

SUOMEN PANKKI

TILINPÄÄTÖS 1983

Suomen Pankin kirjasto



36210.1 IVA5a

Kirjasto: alaholvi


SUOMEN PANKKI TIL

172. Tilinpäätös 1983

Tilinpäätös

1983

1984





SUOMEN PANKKI

SUOMEN PANKIN
KIRJASTO
172. TILINPÄÄTÖS 1983

SISÄLLYS

Suomen Pankki vuonna 1983	3
Tuloslaskelma	7
Tase	8
Tilinpäätöksen liitteet	10
Tilintarkastuskertomus	11
Pankkivaltuusmiehet ja johtokunta	12
Henkilöstö	13

SUOMEN PANKKI VUONNA 1983

YLEISTALOUDELLINEN KEHITYS

Taloudellinen kehitys jatkui Suomessa vuonna 1983 kansainväliseen ympäristöön nähden suotuisana. Paljolti talouspolitiikan ansiosta suhdannetaantuma jäi lieväksi ja investointien supistumiselta vältyttiin. Kokonaistuotanto kasvoi ennakkotietojen mukaan runsaat 3 %. Kasvu perustui lännenviennin elpymiseen vuoden aikana sekä verrattain voimakkaana jatkuneeseen kotimaiseen kysyntään. Taloudellisen toimeliaisuuden vilkkaudesta huolimatta vaihtotaseen tasapaino pysyi tyydyttävänä ja maan ulkomainen velka suhteessa kokonaistuotantoon lähes ennallaan. Työllisten määrä kasvoi edelleen. Työttömyyksen lievä nousu johtui työvoiman tarjonnan lisääntymisestä. Tuotannon kasvun hintana oli kuitenkin selvästi nopeampi inflaatio kuin kilpailijamaissa. Kuluttajahinnat nousivat vuoden 1983 aikana 8.6 % eli yli 3 prosenttiyksikköä enemmän kuin OECD-maissa keskimäärin.

SUOMEN PANKIN TASE

Suomen Pankin vaihdettava valuuttavaranto pieneni vuoden 1983 aikana 809 milj. markkaa 8 196 milj. markkaan. Erityiset nosto-oikeudet supistuivat 383 milj. markkaa, ulkomaiset joukkovelkakirjat 79 milj. markkaa sekä vaihdettavat valuutat 629 milj. markkaa. Varanto-osuus Kansainvälisessä valuuttarahastossa kasvoi 299 milj. markkaa Valuuttarahaston toteuttaman jäsenosuuksien korotuksen johdosta. Tämä oli pääasiallisena syynä myös muiden Kansainväliseen valuuttarahastoon liittyvien tase-erien muutoksiin.

Vaihdettavan varannon tukemiseksi edellisenä vuonna nostetuista ulkomaisista luottovaruuksista Suomen Pankki maksoi tammikuussa takaisin 300 milj. Yhdysvaltain dollaria eli noin 1.6 mrd. markkaa. Maaliskuussa varantoluottoa nostettiin lisää 150 milj. dollaria eli noin 0.8 mrd. markkaa. Vuoden päättyessä Suomen Pankilla oli ulkomaisten pankkien kanssa sovittuja valuuttavarannon tukemiseksi tarvittaessa nostettavissa olevia luottovaruksia yhteensä 1 500 milj. dollaria eli noin 8.7 mrd. markkaa, josta oli käytössä noin 2.0 mrd. markkaa.

Sidottu valuuttavaranto oli suurimmillaan, 4 330 milj. markkaa, heinäkuun lopussa. Se supistui edellisen vuoden lopusta 976 milj. markkaa ja oli vuoden päättyessä 550 milj. markkaa. Sidotut määräaikaiset saamiset, jotka sisältyvät muihin ulkomaisiin saamisiin, pysyivät ennallaan 300 milj. ruplana eli noin 2.1 mrd. markkana.

Suomen Pankin muut ulkomaiset saamiset lisääntyivät Kansainvälisen valuuttarahaston markkaosuuden kasvun johdosta 913 milj. markkaa 4 876 milj. markkaan. Pankin muut ulkomaiset velat kasvoivat 261 milj. markkaa 5 670 milj. markkaan. Niistä Kansainvälisen valuuttarahaston markkatilit lisääntyivät 835 milj. markkaa ja määräaikaisiin velkoihin sisältyvät, valuuttavarannon tukemiseksi nostetut varantoluotot supistuivat 613 milj. markkaa.

Suomen Pankin ulkomaiset nettosaamiset supistuivat 1 132 milj. markkaa, siten että ulkomaiset saamiset vähenivät 859 milj. markkaa ja ulkomaiset velat lisääntyivät 273 milj. markkaa. Vuoden lopussa ulkomaiset nettosaamiset olivat 7 951 milj. markkaa.

Pankkien luotonanto yleisölle kasvoi vuoden 1983 aikana selvästi nopeammin kuin edellisenä vuonna, kun taas ottolainauksen kasvu pysyi suunnilleen ennallaan. Myös pankkien luotonantoenemmyys lisääntyi jonkin verran edellisvuotista enemmän. Tavanomaisen ottolainauksen lisäksi pankit hankkivat myös markkinakorkoista ottolainausta, jolla ne rahoittivat pääasiassa omien rahoitusyhtiöittensä toimintaa sekä jonkin verran myös keskikorkosäätelyn alaista antolainaustaan. Pankkien luotonantoon pyrittiin vaikuttamaan pääasiassa keskuspankkirahoituksen ehtojen ja kassavarantotalletusten avulla.

Liikepankkien peruskorkoisen keskuspankkiluoton kiintiöt pidettiin koko vuoden ennallaan 400 milj. markkana. Helmikuun alusta päiväluottojen lisäkoroton käyttöoikeus alennettiin 1 600 milj. markasta 800 milj. markkaan ja toukokuun alusta lisäkorjojärjestelmä lakkautettiin kokonaan. Joulukuussa Suomen Pankki päätti vuoden 1984 alusta lähtien poistaa peruskorkoiset luottokiintiöt ja antaa ulkomaisessa omistuksessa olevilla kotimaisille liikepankeille oikeuden osallistua päivämarkkinoihin. Kertomusvuoden lopussa liikepankeilla oli keskuspankkirahoitusta 6 087 milj. markkaa eli 2 816 milj. markkaa enemmän kuin vuotta aikaisemmin. Keskuspankkirahoitukseen sisältyi kiintiöiden alaista shekkitililuottoa 442 milj. markkaa ja päiväluottoa 5 785 milj. markkaa; liikepankkien päivätalletuksia oli 140 milj. markkaa.

Suomen Pankin päivämarkkinoilla oli päiväluottoja 5 785 milj. markkaa ja päivätalletuksia 610 milj. markkaa. Päiväluottojen määrä oli 2 659 milj. markkaa suurempi ja päivätalletusten määrä 860 milj. markkaa pienempi kuin vuotta aikaisemmin. Päiväluottojen ja päivätalletusten erotuksen, joka kertomusvuoden lopussa oli 5 175 milj. markkaa, Suomen Pankki kattoi omalla sijoituksellaan päivämarkkinoille.

Päivämarkkinoiden korontasausjärjestelmä poistettiin vuoden 1983 alusta lukien. Sillä oli vähennetty päivämarkkinoiden kautta pankeille aiheutuvaa korkorasitusta, joka johtui valtion kassa-asemassa kuukauden aikana tapahtuneesta vaihtelusta. Samalla päiväkorko, joka edellisen vuoden lopussa oli 11.5 %, alennettiin 11 prosenttiin. Helmi—maaliskuussa päiväkorko nostettiin 13 prosenttiin. Päiväluottoista perittiin tammikuussa 4 % ja helmikuusta lähtien 2 % lisäkorokoa päiväluoton lisäkorottoman käyttöoikeuden ylittävältä osin. Lisäkorjojärjestelmän lakkauttamisen yhteydessä toukokuussa päiväkorko nostettiin 15 prosenttiin. Syyskuun puolivälissä, kun valuuttakurssien muutosodotusten aiheuttamat valuuttaliikkeet olivat supistaneet valuuttavarantoa huomattavasti, päiväkorko korotettiin 18 prosenttiin, josta se valuuttamarkkinoiden rauhoituttua syys—lokakuussa alennettiin asteittain 16.7 prosenttiin. Tämän suuruisena päiväkorko pidettiin vuoden loppuun.

Rahapoliittista ohjauksjärjestelmää uudistettiin vuoden mittaan siten, että markkinakorot pääsivät rajoitusti vaikuttamaan Suomen Pankin säätelemiin antolainauskorkoihin. Uudistus perustui siihen, että vapaan koronmuodostuksen markkinoiden merkitys rahoitusmarkkinoilla lisääntyi. Toukokuun alusta lähtien pankit saivat oikeuden siirtää 40 % markkinakorkoisen ottolainauksensa kannattavuusrasituksesta antolainauskorkoihinsa uusien ja uusittavien luottojen korkoja nostamalla. Siirto-oikeus korotettiin 50 prosentiksi lokakuun alusta ja 60 prosentiksi vuoden 1984 alusta.

Rahalaitosten kanssa 1979 solmitun ja 1982 muutetun kassavarantosopimuksen mukaisia kassavarantotalletuksia oli vuoden lopussa 5 039 milj. markkaa eli 1 908 milj. markkaa enemmän kuin vuotta aikaisemmin. Pääosa kasvusta johtui siitä, että kassavarantovelvoite, joka vuoden alussa oli 3.3 % ottolainauskannasta, nostettiin helmi—huhtikuun aikana asteittain 4.7 prosenttiin. Tällaisena se pidettiin vuoden loppuun. Rahoituslaitosten pääomantuntitalletukset vähenivät 142 milj. markkaa 35 milj. markkaan. Käteisvaraluotot, joilla rahoitetaan pankkien hallussaan pitämät seteli- ja metallirahakassat, kasvoivat 54 milj. markkaa ja olivat vuoden lopussa 942 milj. markkaa. Suomen Pankin omistamat rahoituslaitosten joukkovelkakirjat lisääntyivät 366 milj. markkaa 1 546 milj. markkaan. Rahoituslaitosten koko nettovelka Suomen Pankille kasvoi 2 459 milj. markkaa ja oli vuoden lopussa 3 076 milj. markkaa.

Saamiset julkiselta sektorilta lisääntyivät 1 137 milj. markkaa 2 178 milj. markkaan. Lisäyksestä 1 000 milj. markkaa aiheutui Suomen Pankin valtiolle vuoden 1982 lopulla myöntämästä vastaavan suuruisesta velkakirjalainasta. Tämä laina nostettiin neljänä eränä kertomusvuoden aikana. Lainalla katettiin valtion rahoitustarve, joka aiheutui lokakuussa 1982 toteutetun valuuttakurssiratkaisun yhteydessä sovitusta, yritysten toimintaedellytyksiä parantaneista toimista. Suomen Pankin omistamat valtion joukkovelkakirjat lisääntyivät 14 milj. markkaa ja valtion metallirahavastuu kasvoi 151 milj. markkaa.

Velat julkiselle sektorille lisääntyivät 2 950 milj. markkaa 3 000 milj. markkaan. Kasvu johtui valtion varojen talletusmenettelyn teknisestä muutoksesta. Valtion talletustodistuskaukat, jotka ovat sisältyneet tase-erään "liikkeessä olevat talletustodistukset", korvattiin marraskuun alusta valtion talletustiillä. Uusi tili on taseessa kirjattu velaksi julkiselle sektorille. Julkisen sektorin pääomantuntitalletukset, joita vuoden alussa oli 49 milj. markkaa, nostettiin kokonaisuudessaan vuoden aikana. Suomen Pankilla oli vuoden lopussa nettovelkaa julkiselle sektorille 823 milj. markkaa. Tämä oli valtion kanssa tehdyt talletustodistuskaukat mukaan luettuna 113 milj. markkaa suurempi kuin vuotta aikaisemmin.

Suomen Pankin saamiset yrityksiltä kasvoivat 89 milj. markkaa 5 079 milj. markkaan. Viennin rahoitus, joka sisältää ulkomaiset vekselit ja uusvientivekselit, lisääntyi 79 milj. markkaa ja kotimaisten toimitusten rahoitus 148 milj. markkaa. Suomen Pankin omistamien, yritysten liikkeeseen laskemien joukkovelkakirjojen määrä supistui 29 milj. markkaa. Velat yrityksille kasvoivat 145 milj. markkaa 1 832 milj. markkaan. Investointi- ja alushankintatalletukset supistuivat 127 milj. markkaa. Investointitalletuksia nostettiin 594 milj. markkaa ja uusia talletuksia tehtiin 477 milj. markkaa. Yritysten pääomantuontitalletukset lisääntyivät 266 milj. markkaa.

Liikkeessä olevan rahan määrä kasvoi 512 milj. markkaa ja oli vuoden lopussa 6 574 milj. markkaa. Liikkeessä olevia talletustodistuksia oli vuoden alussa 1 700 milj. markkaa. Vuoden lopussa niitä ei ollut valtion varojen talletusmenettelyn muutoksen takia liikkeessä lainkaan.

Pankin oma pääoma ennen tilivuoden voiton lisäämistä oli tilinpäätöksen mukaan 4 365 milj. markkaa eli 334 milj. markkaa suurempi kuin edellisen vuoden lopussa. Taseen loppusummasta oman pääoman osuus oli 14.6 %.

Pankin myöntämien takausten kokonaismäärä oli vuoden päättyessä 492 milj. markkaa eli 38 milj. markkaa pienempi kuin vuoden 1982 lopussa. Termiinisaamisia, jotka kaikki olivat ruplamääräisiä, oli vuoden lopussa 2 538 milj. markkaa. Edellisen vuoden lopusta ne supistuivat 4 852 milj. markkaa. Supistuminen johtui siitä, että Suomen Pankki lopetti ruplan termiinikurssien noteeraamisen toukokuun 27. päivänä.

SUOMEN PANKIN TULOSLASKELMA

Tuloslaskelman mukaan pankin korkotuotot lisääntyivät 278 milj. markkaa ja olivat yhteensä 1 620 milj. markkaa. Korkotuottojen kasvuun vaikuttivat Suomen Pankin peruskoron ja päiväkoron nousu sekä keskimäärin edellisvuotista suurempi keskuspankkirahoitus. Korkotuotoista kotimaisten saamisten korot lisääntyivät 259 milj. markkaa, kotimaisten joukkovelkakirjojen 62 milj. markkaa ja ulkomaisten saamisten 18 milj. markkaa. Ulkomaisten joukkovelkakirjojen korot supistuivat 61 milj. markkaa.

Suomen Pankin korkokulut lisääntyivät 96 milj. markkaa 884 milj. markkaan. Kotimaisten velkojen korot lisääntyivät 57 milj. markkaa, mikä johtui korkotason nousun ohella kassavarantotalletusten kasvusta. Korot ja varausprovisiot ulkomaisista veloista kasvoivat 39 milj. markkaa.

Korkotuottojen ja korkokulujen erotus eli korkokate kasvoi 181 milj. markkaa ja oli 736 milj. markkaa.

Muut tuotot supistuivat 707 milj. markkaa 633 milj. markkaan, mikä johtui pääasiassa siitä, että kurssierot olivat 693 milj. markkaa pienemmät kuin edellisellä vuonna. Muut kulut vähenivät 4 milj. markkaa 223 milj. markkaan. Palkat ja sosiaalikulut lisääntyivät 14 milj. markkaa ja erittelemättömät kulut 2 milj. markkaa. Poistot supistuivat 20 milj. markkaa. Arvonjärjestelytileille pankin tuotoista siirrettiin 600 milj. markkaa valuuttakurssiheilahteluiden tulosvaikutusten tasaamiseksi sekä oman pääoman reaaliarvon turvaamiseksi.

Pankin voitto tilivuodelta oli 546 milj. markkaa. Voitosta on pankin ohjesäännön mukaan siirrettävä vähintään puolet vararahastoon, ja jäljelle jäävän osan käytöstä päättää eduskunta.

SUOMEN PANKIN SOVELTAMAT KOROT

Suomen Pankin peruskorko oli kesäkuun loppuun 8 ½ % ja siitä eteenpäin 9 ½ %, sillä korkotasoa nostettiin heinäkuun alusta 1 prosenttiyksikkö. Samassa yhteydessä päiväkoron yläraja nousi 23 ½ prosentista 24 ½ prosenttiin. Suomen Pankin muihin luottoihin soveltamien korkojen rajat olivat peruskorko ±2 ½ prosenttiyksikköä eli 6 ja 11 % kesäkuun loppuun ja sen jälkeen 7 ja 12 %. Pankkien ylin sallittu antolainauskorko korotettiin toukokuun alusta lukien 12 ½ prosentista 13

prosenttiin ja edelleen heinäkuun alusta lukien 14 prosenttiin. Joulukuussa Suomen Pankki päätti, että vuoden 1984 alusta lähtien ylintä sallittua antolainauskorkoa ei sovelleta yhteisöjen shekki- ja vekseliluottoihin. Kassavarantalletuksille maksettiin korkoa 8 ¼ % kesäkuun loppuun ja sen jälkeen 9 ¼ %. Talletustodistuksille päätettiin vuoden alusta lähtien maksaa korkoa peruskorko miinus 1 ½ prosenttiyksikköä eli 7 % kesäkuun loppuun ja 8 % heinäkuun alusta lähtien. Marraskuun alusta alkaen valtion talletustodistuskaupat korvanneelle valtion talletustilille maksettiin korkoa 8 %. Investointi- ja alushankintatalletusten korko oli sovellettavan lain mukaan sekä investointivarausten tekemisajankohdasta riippuen kesäkuun loppuun 3–7 % ja heinäkuun alusta 3–8 %.

SUOMEN PANKIN KIIINTEISTÖT JA OSAKKUUEDET

Suomen Pankki omistaa pankkikiinteistöt Helsingissä ja niissä kaupungeissa, joissa pankin haarakonttorit toimivat. Pankilla on Vantaan kaupungissa teollisuuskiinteistö, jossa toimii Suomen Pankin setelipaino. Suomen Pankki omistaa myös Mortgage Bank of Finland Ltd:n ja Tervakoski Oy:n osake-enemmistön. Näiden sekä setelipainon toiminnasta julkaistaan erilliset toimintakertomukset. Lisäksi pankki on osakkaana mm. Teollistamisrahasto Oy:ssä, Sponsor Oy:ssä sekä eräissä teollisuusyrityksissä. Suomen Pankin omistuksessa on myös Suomen itsenäisyyden juhluvuoden 1967 rahasto SITRA. Ohjesäännön mukaan pankin omistamien kiinteistöjen, kalustojen sekä osakkeiden ja osuuksien arvoa ei aktivoida pankin taseeseen, vaan ne poistetaan tuloslaskelmassa kokonaan kuluina sitä mukaa kuin niistä kertyy pankille kustannuksia. Pankin omistamien osakkeiden nimellisarvot on esitetty liitetaulukossa sivulla 10.

SUOMEN PANKIN HENKILÖSTÖ

Vuoden 1983 lopussa oli pääkonttorin henkilökunnan määrä 578 henkeä ja haarakonttorien 259 henkeä. Edellisen vuoden lopun määrästä pääkonttorin henkilökunta väheni 4 ja haarakonttorien 17 henkeä. Suomen Pankin setelipainon palveluksessa oli 426 henkeä eli 16 henkeä vähemmän kuin vuoden alussa. Lisäksi pankilla oli tilapäistä henkilökuntaa vuoden vaihteessa pääkonttorissa 65 ja haarakonttoreissa 44 henkeä.

TULOSLASKELMA

	1.1. — 31.12.1982	1.1. — 31.12.1983
Korot kotimaisista saamisista	671 585 089,27	930 715 814,12
Korot ulkomaisista saamisista	458 203 556,52	476 133 834,79
Korot kotimaisista joukkovelkakirjoista	123 697 119,38	185 243 767,83
Korot ulkomaisista joukkovelkakirjoista	88 622 664,10	27 561 362,80
Korkotuotot	1 342 108 429,27	1 619 654 779,54
Korot kotimaisista veloista	573 459 818,30	630 347 800,66
Korot ja varausprovisiot ulkomaisista veloista	214 467 582,28	253 798 354,38
Korkokulut	787 927 400,58	884 146 155,04
Korkokate	554 181 028,69	735 508 624,50
Provisiot	1 830 785,80	1 528 742,41
Kurssierot	1 265 600 355,72	572 133 130,43
Muut tuotot	72 632 834,72	59 130 445,85
Muut tuotot	1 340 063 976,24	632 792 318,69
Palkat	72 813 845,99	82 578 851,86
Sosiaalikulut	27 691 826,70	31 857 758,47
Setelien valmistus	36 344 080,98	36 026 422,42
Poistot	55 111 529,05	35 167 792,39
Muut kulut	35 132 740,19	37 027 593,52
Muut kulut	227 094 022,91	222 658 418,66
Siirto arvonjärjestelytileille	1 000 000 000,—	600 000 000,—
TILIVUODEN VOITTO	667 150 982,02	545 642 524,53

TASE

VASTAAVAA	31.12.1982	31.12.1983
Kulta	1 382 316 463,88	1 382 617 708,62
Eriytyiset nosto-oikeudet	608 988 898,69	225 900 521,59
Varanto-osuus Kansainvälisessä valuuttarahastossa	452 567 223,59	751 464 422,54
Ulkomaiset joukkovelkakirjat	764 321 447,99	685 225 991,70
Vaihdettavat valuutat	5 813 244 758,86	5 184 192 542,84
Sidotut valuutat	1 530 201 995,91	550 108 126,42
Kulta ja valuuttasaamiset	10 551 640 788,92	8 779 509 313,71
Markkaosuus Kansainvälisessä valuuttarahastossa	1 842 792 506,40	2 761 973 688,46
Määräaikaiset saamiset	2 120 400 000,—	2 113 845 000,—
Muut ulkomaiset saamiset	3 963 192 506,40	4 875 818 688,46
Pankkien shekkitilit	168 615 463,27	445 290 662,08
Päiväluotot	3 126 000 000,—	5 785 000 000,—
Käteisvaraluotot	888 605 000,—	942 144 000,—
Joukkovelkakirjat	1 179 456 574,50	1 545 653 286,90
Muut	46 043 173,44	69 564 921,28
Saamiset rahoituslaitoksilta	5 408 720 211,21	8 787 652 870,26
Valtion velkakirjat	—	1 000 000 000,—
Joukkovelkakirjat	435 384 573,21	449 312 438,47
Valtion metallirahavastuu	558 855 035,—	709 899 282,50
Muut	46 454 146,13	18 608 731,17
Saamiset julkiselta sektorilta	1 040 693 754,34	2 177 820 452,14
Viennin rahoitus	1 788 069 851,08	1 867 116 630,36
Kotimaisten toimitusten rahoitus	2 513 999 115,58	2 662 024 767,78
Joukkovelkakirjat	163 241 514,69	133 967 909,68
Muut	524 533 207,29	415 886 597,34
Saamiset yrityksiltä	4 989 843 688,64	5 078 995 905,16
Muut varat	99 275 893,17	105 225 887,17
YHTEENSÄ	26 053 366 842,68	29 805 023 116,90

VASTATTAVAA	31.12.1982	31.12.1983
Vaihdeettavat tilit	16 968 667,22	33 863 959,60
Sidotut tilit	4 772 254,09	356 666,68
Valuuttavelat	21 740 921,31	34 220 626,28
Kansainvälisen valuuttarahaston markkatilit	1 926 957 413,64	2 762 020 905,06
Osoitetut erityiset nosto-oikeudet	833 396 640,90	872 034 239,10
Määräaikaiset velat	2 649 500 000,—	2 036 300 000,—
Muut ulkomaiset velat	5 409 854 054,54	5 670 355 144,16
Setelit	5 571 710 777,—	6 029 078 154,—
Metalliraha	490 285 866,—	544 481 538,80
Liikkeessä oleva raha	6 061 996 643,—	6 573 559 692,80
Liikkeessä olevat talletustodistukset	1 700 000 000,—	—
Pankkien shekkilit	6 166 998,49	1 613 638,80
Päivätalletukset	1 470 000 000,—	610 000 000,—
Kassavarantotalletukset	3 131 676 100,11	5 039 176 316,74
Pääomantuontitalletukset	177 136 967,55	35 358 200,—
Muut	6 593 780,55	25 483 097,47
Velat rahoituslaitoksille	4 791 573 846,70	5 711 631 253,01
Shekkilit	819 304,31	249 386,79
Valtion talletustili	—	3 000 000 000,—
Pääomantuontitalletukset	49 382 297,29	—
Muut	86 498,82	238 859,24
Velat julkiselle sektorille	50 288 100,42	3 000 488 246,03
Investointi- ja alushankintatalletukset	1 416 270 858,22	1 289 588 417,80
Pääomantuontitalletukset	264 932 765,59	531 053 047,44
Muut	5 453 742,67	11 280 794,14
Velat yrityksille	1 686 657 366,48	1 831 922 259,38
Muut velat	23 669 363,92	14 730 756,14
Arvonjärjestelytilit	1 608 728 136,49	2 057 189 695,76
Kantarahasto	3 000 000 000,—	3 000 000 000,—
Vararahasto	1 031 707 427,80	1 365 282 918,81
Tilivuoden voitot	667 150 982,02	545 642 524,53
Oma pääoma	4 698 858 409,82	4 910 925 443,34
YHTEENSÄ	26 053 366 842,68	29 805 023 116,90

TILINPÄÄTÖKSEN LIITTEET

	31.12.1982	31.12.1983
SETELINANTO		
Setelinanto-oikeus	12 608 790 842,05	10 990 726 218,26
Käytössä	5 638 080 626,67	6 118 656 453,62
Setelinantovara	6 970 710 215,38	4 872 069 764,64
TAKAUKSET	529 207 247,57	491 592 604,73
TERMIINISITOUMUKSET		
Termiinisaamiset	7 390 073 000,—	2 538 491 000,—
Termiinivelat	118 302 000,—	—
OSAKKEET (nimellisarvo)		
Teollisuusosakkeet	108 084 170,—	108 484 170,—
Eriyisluottolaitosten osakkeet	41 047 500,—	40 276 500,—
Asunto-osakkeet	1 298 995,—	1 294 965,—
Kiinteistöosakkeet	1 675 800,—	2 349 760,—
Muut osakkeet	12 041 918,—	12 510 445,—
Yhteensä	164 148 383,—	164 915 840,—
SITRAN PERUSPÄÄOMA	400 000 000,—	400 000 000,—

Helsingissä helmikuun 14. päivänä 1984
SUOMEN PANKIN JOHTOKUNTA



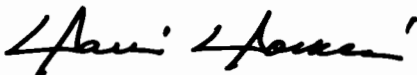
Rolf Kullberg



Pentti Uusivirta



Ele Alenius



Harri Holkeri



Esko Ollila



Markku Puntila (vs.)

TILINTARKASTUSKERTOMUS

Me allekirjoittaneet eduskunnan vuoden 1983 valtiopäivillä valitut Suomen Pankin tilintarkastajat olemme maaliskuun 5.—9. päivänä 1984 suorittaneet Suomen Pankin tilinpäätöksen ja kirjanpidon sekä hallinnon tarkastuksen vuodelta 1983 siten kuin pöytäkirjasta lähemmin selviää.

Olemme pankin johtokunnalta ja asianomaisilta virkamiehiltä saaneet pankin toimintaa, luotonantoa ja asemaa koskevia selostuksia.

Pankin sisäinen tarkastus on tarkastanut pankin toimintaa ja laskentatointia. Olemme perehtyneet sisäisen tarkastuksen toiminnasta annettuun kertomukseen.

Olemme myös tarkastaneet pankin hoidossa olevien Längmanin rahastojen tilit sekä Suomen itsenäisyyden juhluvuoden 1967 rahaston tilinpäätöksen sekä todenneet niiden olevan oikeat sekä asianmukaisesti hoidetut.

Tilinpäätös, joka osoittaa voittoa mk 545 642 524,53, on laadittu pankkivaltuusmiesten vahvistamien tilinpäätösperusteiden ja voimassa olevien säännösten mukaisesti.

Edellä olevan perusteella ja koska tarkastuksemme ei ole antanut aihetta huomautukseen, ehdotamme tilinpäätöksen vahvistamista ja vastuuvapauden myöntämistä Suomen Pankin johtokunnalle tilivuodelta 1983.

Helsingissä maaliskuun 9. päivänä 1984

SUOMEN PANKIN TILINTARKASTAJAT



Håkan Malm



Peter Muurman



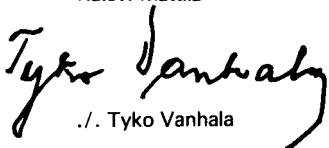
Matti Vesterinen



Kalevi Mattila



Pentti Mäki-Hakola



./ Tyko Vanhala



./ Kalervo Virtanen

PANKKIVALTUUSMIEHET JA JOHTOKUNTA

EDUSKUNNAN PANKKIVALTUUSMIEHET VUODEN 1983 LOPUSSA

Matti Jaatinen
puheenjohtaja

Erkki Liikanen
varapuheenjohtaja

Aarne Saarinen

Mauri Miettinen

Mikko Jokela

Matti Majjala

Pirkko Työläjä

Veikko Vennamo

Olli Helminen

SUOMEN PANKIN JOHTOKUNTA VUODEN 1983 LOPUSSA

Rolf Kullberg
puheenjohtaja

Pentti Uusivirta

Harri Holkeri

Esko Ollila

Ele Alenius

Seppo Lindblom
kauppa- ja teollisuusministeri,
virasta vapaa

Markku Puntila
vs. jäsen

HENKILÖSTÖ

VUODEN 1983 LOPUSSA

PÄÄKONTTORI

Johtajat	Osastot	Osastopäälliköt	Toimistopäälliköt
Eino Helenius	Hallinto-osasto	H. T. Hämäläinen	A. Lindgren Olavi Pietilä
	Laskentaosasto	Ossi Leppänen	Anneli Isopuro Vaito Niinimäki
	Kansainväliset lakiasiat	Urpo Levo	
Pentti Koivikko	Henkilöstöosasto	Anton Mäkelä	Anneli Soini Juhani Vanhala
	Kassaosasto	Reijo Mäkinen ylikassanhoitaja	Märjam Bederdin Kyösti Norhomaa
	Tutkimusosasto	Heikki Koskenkylä	Juhani Hirvonen
	Rahoitusosasto	Raimo Hyvärinen	M. Lehtinen
	Maksuosasto	Stig G Björklund	Kaiju Kallio Hannu Wiksten
Sirkka Hämäläinen	Kansantalouden osasto	Seppo Kostiainen (vs.)	Martti Lehtonen Tapio Korhonen (vs.)
	Tiedotusosasto	Markku Pietinen	Tuomas Sukselainen Heikki U. Elonen
	Tietojenkäsittelyosasto	Erkki Vehkamäki	Pirjo Kivelä Ritva Alasaukko-oja
	Rahapolitiikan osasto	Ralf Pauli	Sinikka Kujala Riitta Jokinen
			Juhani Rapeli Veikko Saarinen (avoinna)
M. Vanhala	Valuuttapolitiikan osasto	Johnny Åkerholm	Ilkka Puro K. V. Jännäri
	Valuuttaosasto	Kari Pekonen	Osmo Soikkeli J. Varstala
	Idänkaupan osasto	Kari Holopainen	Tom Nordman Ilkka Vasara
	Ulkomaisen rahoituksen osasto	Pekka Tukiainen	Terhi Kivilahti Juhani Laurila
			Petri Kiema Jarmo Nurminen
	Valuutantarkkailuosasto	J. Ojala	Markus Fogelholm Tor Åkerfelt Esa Ojanen
Sisäinen tarkastus			
	Tarkastusosasto	Timo Männistö	Timo Paju
Konttorinjohtaja, projektitehtävät			
M. Hannula			
Turvallisuuspäällikkö			
Jyrki Ahvonen			

HAARAKONTTORIT

Konttorit	Konttorinjohtajat	Toimistopäälliköt	Kamreerit	Kassanhoitajat
Joensuu	K. Karhi	Hilkka-Liisa Pitkänen		Sirkka Vilhunen
Jyväskylä	V. Kaarnakorpi	Pauli Lähde		Irma Tikka
Kotka	Reino Ylönen	Jouni Honkanen		Arja Lindgren
Kuopio	Antti Saarlo	Kalervo Kumpulainen		Sinikka Kuittinen
Lahti	Kari Lottanen	Tapani Kulanko		R. Ruohonen
Mikkeli	Juhani Huuskonen	Kari Kotisalo		Sisko Myllyniemi
Oulu	Heikki Hakola	Juha Savela		Maija-Liisa Isola
Pori	Harri Salenius	Teppo Säiläkivi		Eeva Teponoja
Rovaniemi	Renne Kurth	Pekka Konttinen		Mirjam Keinänen
Tampere	Rauno Haikarainen	S. Lahtinen	Tellervo Heinonen	Irma Nurmi
Turku	S. Paavola	(avoinna)	Aarno Alsi	Maija Niemelä
Vaasa	Martti Hagman	Heikki Siitonen		R. Malmberg

SETELIPAINO

Ele Alenius

Setelipainon johtokunnan puheenjohtaja

Tor-Leif Huggare
toimitusjohtaja

H. Taipale
tuotantojohtaja
varatoimitusjohtaja

K. Jäämeri
markkinointijohtaja

T. Talponen
hallintopäällikkö

Tapio Yrjönen
kehityspäällikkö

SUOMEN PANKKI

Perustettu 1811

Käyntiosoite: Snellmanin aukio, Helsinki

Postiosoite: PL 160, 00101 Helsinki 10

Puhelinnumero: (90) 1831

Telex: 121224 spfb sf

Sähkeosoite: SUOMENPANKKI Helsinki

Haarakonttorit

Joensuu: Kauppakatu 23 b, PL 80, 80101 Joensuu 10, puh. (973) 212 16
Jyväskylä: Kauppakatu 21, PL 165, 40101 Jyväskylä 10, puh. (941) 211 433
Kotka: Keskuskatu 19, PL 211, 48101 Kotka 10, puh. (952) 182 500
Kuopio: Kauppakatu 25—27, PL 123, 70101 Kuopio 10, puh. (971) 125 611
Lahti: Torikatu 3, PL 170, 15111 Lahti 11, puh. (918) 298 31
Mikkeli: Päiviönkatu 15, 50100 Mikkeli 10, puh. (955) 148 40
Oulu: Kajaaninkatu 8, PL 103, 90101 Oulu 10, puh. (981) 224 366
Pori: Valtakatu 11, PL 110, 28101 Pori 10, puh. (939) 353 44
Rovaniemi: Valtakatu 23, PL 205, 96201 Rovaniemi 20, puh. (991) 160 01
Tampere: Hämeenkatu 13, PL 325, 33101 Tampere 10, puh. (931) 254 20
Turku: Linnankatu 20, PL 373, 20101 Turku 10, puh. (921) 260 66
Vaasa: Kirkkopuistikko 22, PL 44, 65101 Vaasa 10, puh. (961) 118 322

IV A 5a

SUOMEN PANKIN
KIRJASTO

36210.1

