

SUOMEN PANKKI

TILINPÄÄTÖS 1984


Suomen Pankin kirjasto




36211.1 IVA5a
SUOMEN PANKKI TIL
173. Tilinpäätös 1984
Tilinpäätös
1984

Kirjasto: alaholvi

1985





SUOMEN PANKKI

**SUOMEN PANKIN
KIRJASTO
173. TILINPÄÄTÖS 1984**

SNELLMANINAUKIO, HELSINKI

HELSINKI 1985

SISÄLLYS

Suomen Pankki vuonna 1984	3
Tuloslaskelma	7
Tase	8
Tilinpäätöksen liitteet	10
Tilintarkastuskertomus	11
Pankkivaltuusmiehet ja johtokunta	12
Henkilöstö	13

SUOMEN PANKKI VUONNA 1984

YLEISTALOUDELLINEN KEHITYS

Taloudellinen kehitys jatkui Suomessa vuonna 1984 suotuisana. Talouden tasapaino parantui ja tuotannon kasvu jatkui vakaana. Keskeisin kasvua tukenut tekijä oli maailmantalouden elpymisen johdosta tuntuvasti voimistunut lännenvienti. Inflaation hidastamiseen ja valtiontalouden tasapainon parantamiseen tähdännyt talouspolitiikka puolestaan hillitsi kotimaisen kulutus- ja investointikysynnän kasvua. Kokonaistuotanto lisääntyi ennakkotietojen mukaan edellisvuotiseen tapaan noin 3 %. Vaihtotase oli tasapainossa ja vaihdettavina valuuttoina käytävässä kaupassa se kääntyi suurten vajausten jälkeen ylijäämäiseksi. Kansainväliseen korkotasoon nähden korkea markkinakorko ja vahva luottamus markan ulkoiseen arvoon johtivat valuuttavarannon runsaaseen kasvuun. Työllisten määrä kasvoi, mutta työvoiman tarjonnan jatkuvan lisääntymisen vuoksi työttömyysaste pysyi samansuuruisena kuin edellisenä vuonna ja oli keskimäärin runsaat 6 %. Inflaatio hidastui lähes asetettujen tavoitteiden mukaisesti. Kuluttajahinnat nousivat vuoden aikana hieman yli 6 % eli prosenttiyksikön verran enemmän kuin läntisissä teollisuusmaissa keskimäärin.

SUOMEN PANKIN TASE

Suomen Pankin vaihdettava valuuttavaranto kasvoi vuoden 1984 aikana 10 635 milj. markkaa 18 830 milj. markkaan. Kultavaranto nousi kultaostojen johdosta 349 milj. markkaa, erityisiä nosto-oikeuksia hankittiin vuoden aikana lisää ja niiden määrä kasvoi 710 milj. markkaa ja varanto-osuus Kansainvälisessä valuuttarahastossa 108 milj. markkaa. Vaihdettavat valuutat, joihin sisältyvät aiemmin omana eränään taseessa olleet ulkomaiset joukkovelkakirjat, lisääntyivät nettomäärältään 9 468 milj. markkaa. Valuuttavarannon huomattava kasvu johtui ennen kaikkea siitä, että kotimainen korkotaso oli ulkomaista korkotasoa tuntuvasti korkeampi.

Rajoittaakseen valuuttavarannon kasvua Suomen Pankki osallistui aktiivisesti valuuttojen termiini-markkinoihin. Täten Suomen Pankilla oli vuoden lopussa 20 101 milj. markan arvosta valuuttojen termiiniostosopimuksia valuuttapankkien kanssa.

Sidottu valuuttavaranto nousi korkeimmillaan noin 1.3 mrd. markkaan toukokuussa. Edellisen vuoden lopussa se oli 550 milj. markkaa. Vuoden puolivälistä varanto alkoi supistua ja oli alimmillaan joulukuun alkupuolella noin 1.4 mrd. markkaa alijäämäinen. Aivan vuoden lopulla sidottu varanto vahvistui selvästi mutta oli vuoden vaihteessa edelleen 337 milj. markkaa alijäämäinen.

Suomen Pankin muut ulkomaiset saamiset vähenivät 2 041 milj. markkaa 2 835 milj. markkaan. Määräaikaisiin saamisiin sisältynyt erityistilijärjestely lopetettiin vuoden aikana siirtämällä tilillä olleet varat, 300 milj. ruplaa eli noin 2.1 mrd. markkaa, neljässä erässä sidotun varannon lisäykseksi. Tällä Suomen ja Neuvostoliiton väliseen kahdenkeskiseen kauppaan liittyvällä korollisella tilillä oli vuoden alussa ollut 2 114 milj. markkaa saamisia. Muista saamisieristä markkaosuus Kansainvälisessä valuuttarahastossa kasvoi kurssinmuutosten takia 73 milj. markkaa. Pankin muut ulkomaiset velat supistuivat 1 918 milj. markkaa 3 752 milj. markkaan. Supistuminen aiheutui siitä, että määräaikaisiin velkoihin sisältyneet varantoluotot maksettiin pois: helmikuussa 150 milj. Yhdysvaltain dollaria eli noin 0.8 mrd. markkaa ja maaliskuussa jäljellä olleet 200 milj. dollaria eli noin 1.1 mrd. markkaa. Marraskuussa Suomen Pankki sanoi irti kaikki luottovaruussopimukset, jotka se oli solminut eräiden kansainvälisten pankkiryhmiä kanssa. Valuuttavarannon huomattavan kasvun takia kyseiset luottovaraukset olivat käyneet tarpeettomiksi.

Suomen Pankin ulkomaiset nettosaamiset kasvoivat 9 625 milj. markkaa, siten että ulkomaiset saamiset kasvoivat 8 482 milj. markkaa ja ulkomaiset velat supistuivat 1 143 milj. markkaa. Vuoden lopussa ulkomaiset nettosaamiset olivat 17 576 milj. markkaa.

Rahalaitosten koko luotonanto yleisölle kasvoi hitaammin kuin edellisenä vuonna, kun taas koko ottolainauksen kasvu oli vuoden mittaan jonkin verran edellisvuotista nopeampaa. Normaaliehtoisen ottolainauksen lisäksi pankit hankkivat aikaisempaa runsaammin markkinakorkoista ottolainausta, jolla ne rahoittivat mm. rahoitusyhtiöidensä toimintaa, joukkovelkakirjaluottojaan sekä päivätalletuksiin. Pankkien luotonantoa pyrittiin hillitsemään sekä korkopolitiikalla että keskuspankkirahoituksen ehtoja ja kassavarantotalletuksia säätelämällä.

Suomen Pankki lakkautti rahalaitosten peruskorkoisen keskuspankkirahoituksen vuoden alusta poistamalla pankkikohtaiset luottokiintiöt. Keskuspankkirahoitus oli tästä lähtien päiväluottoa, sillä pankkien shekkitileillä ei saanut olla velkaa kuukausikeskiarvona laskien. Samassa yhteydessä ulkomaisessa omistuksessa oleville, Suomessa toimiville liikepankeille annettiin oikeus osallistua päivämarkkinoihin. Lisäksi pankkien päivätalletuksille asetettiin yläraja, joka oli 20 % kunkin pankin vuoden 1983 tilinpäätöstaseen loppusummasta. Yläraja poistettiin huhtikuun 1984 alusta. Syyskuun alusta Peruspankki Oy:lle myönnettiin samat keskuspankkirahoitus- ja päivämarkkinaoikeudet kuin muillakin liikepankeilla on. Tämä edellytti, että Peruspankki tuli Suomen Pankin keskkorkosäätelyn ja muiden liikepankkeja koskevien ohjeiden piiriin. Liikepankkien koko keskuspankkirahoitus, joka käsittää shekkitilit ja päiväluotot, väheni kaikkiaan 723 milj. markkaa 5 508 milj. markkaan. Keskuspankkirahoituksesta oli vuoden viimeisenä päivänä shekkiluottoa 490 milj. markkaa ja päiväluottoa 5 018 milj. markkaa.

Päiväluottojen lisäksi rahalaitoksilla oli vuoden 1984 lopussa päivätalletuksia 2 216 milj. markkaa Suomen Pankin päivämarkkinoilla. Päiväluottojen määrä oli 767 milj. markkaa pienempi ja päivätalletusten määrä 1 606 milj. markkaa suurempi kuin vuotta aikaisemmin. Päiväluottojen ja päivätalletusten erotuksen, 2 802 milj. markkaa, Suomen Pankki kattoi omalla sijoituksellaan päivämarkkinoille. Vuoden mittaan pankkien päivätalletukset ylittivät ajoittain selvästi päiväluottojen määrän. Näin syntyneen talletusylijämaan Suomen Pankki vastaanotti päivämarkkinoilta.

Rahalaitosten antolainauskorkojen säätelyä uudistettiin syyskuussa siten, että kaikkien talletuspankkien antolainauksen keskkorko määräytyy samalla tavoin ja perustuu sekä normaaliehtoista että markkinakorkoisesta ottolainauksesta maksettuaan korkoon. Lokakuusta lukien antolainauksen keskkorko sai olla yhtä suuri kuin Suomen Pankin peruskorko plus 30 % kustannusvaikutuksesta, joka aiheutuu siitä, että rahalaitoksen koko ottolainauksen keskkorko on suurempi kuin Suomen Pankin peruskorko miinus 6.50 prosenttiyksikköä.

Rahalaitosten kanssa 1979 solmittu ja 1982 muutettu kassavarantosopimus uudistettiin 7.9.1984 laajentamalla kassavarantotalletusten keräämisen perustana olevaa ottolainauspohjaa. Uusitun sopimuksen mukaan kassavarantopohja käsittää normaaliehtoisen ottolainauksen lisäksi valuuttamääräisen ottolainauksen kokonaisuudessaan; aiemmin tästä ottolainauksesta otettiin huomioon vain puolet. Uusina erinä kassavarantopohjaan lisättiin marka- ja valuuttamääräinen erityisottolainaus sekä pankkien ulkomainen nettovelka. Suurin osa kassavarantotalletusten 3 657 milj. markan lisäyksestä aiheutui kyseisestä kassavarantopohjan laajentamisesta. Tuntuvasti vaikuttivat siihen myös kevään aikana toteutetut kassavarantovelvoitteen korotukset. Velvoite nostettiin helmi—huhtikuun aikana asteittain 4.7 prosentista 5.6 prosenttiin, jonka suuruisena se pidettiin vuoden 1984 loppuun saakka. Vuoden lopussa rahalaitosten kassavarantotalletuksia oli Suomen Pankissa kaikkiaan 8 696 milj. markkaa.

Korottomia käteisvaraluottoja, joilla Suomen Pankki rahoittaa rahalaitosten hallussaan pitämät seteli- ja metallirahakassat, oli vuoden päättyessä 1 563 milj. markkaa eli 621 milj. markkaa enemmän kuin vuotta aikaisemmin. Osa kasvusta johtui siitä, että kesäkuun alusta lukien Suomen Pankki hyväksyi suurimmat postitoimipaikat käteisvaraluottojärjestelyn piiriin. Suomen Pankin omistamat rahoituslaitosten joukkovelkakirjat lisääntyivät 453 milj. markkaa 1 999 milj. markkaan. Lisäys johtui valtaosin SITRAn hallussa olleiden joukkovelkakirjojen lunastamisesta ja kirjaamisesta Suomen Pankin taseeseen. Toimenpiteen tarkoituksena oli helpottaa ja yksinkertaistaa SITRAn pääoman ja maksuliikenteen hoitoa. Rahoituslaitosten koko nettovelka Suomen Pankille supistui 5 789 milj. markkaa ja vuoden lopussa rahoituslaitoksilla oli nettosaamisia Suomen Pankilta 2 713 milj. markkaa.

Saamiset julkiselta sektorilta vähenivät 227 milj. markkaa 1 951 milj. markkaan. Suomen Pankin omistamat valtion joukkovelkakirjat supistuivat 325 milj. markkaa. Valtion metallirahavastuu kasvoi 96 milj. markkaa. Taseessa se on liikkeessä olevan metallirahan vastaerä. Velat julkiselle sektorille lisääntyivät 1 277 milj. markkaa 4 277 milj. markkaan. Lisäyksestä 1 200 milj. markkaa oli valtion talletustilillä olevien varojen kasvua. Tammikuussa 1984 valtio alkoi kerätä yrityksiltä vientitalletuksia. Vuoden loppuun mennessä niitä oli kertynyt Suomen Pankkiin 76 milj. markkaa.

Suomen Pankin saamisista yrityksiltä viennin rahoitus supistui 81 milj. markkaa ja kotimaisten toimitusten rahoitus kasvoi 198 milj. markkaa. Näiden erityisrahoitusjärjestelyjen luottokanta oli vuoden lopussa yhteensä 4 646 milj. markkaa. Suomen Pankin omistamien, yritysten liikkeeseen laskemien joukkovelkakirjojen määrä supistui 20 milj. markkaa 114 milj. markkaan. Vuoden alusta vientivekselien yritysnohtainen yläraja alennettiin 50 milj. markasta 30 milj. markkaan ja maaliskuussa Suomen Pankin osuus kotimaisten toimitusten rahoitusluotoista supistettiin 40 prosentista 30 prosenttiin. Veloista investointi- ja ulushankintatalletukset lisääntyivät 837 milj. markkaa ja vuoden lopussa niitä oli kaikkiaan 2 127 milj. markkaa. Yritysten pääomantuontitalletukset kasvoivat 137 milj. markkaa 668 milj. markkaan. Suomen Pankin nettoluotonanto yrityksille supistui 1 215 milj. markkaa ja oli vuoden lopussa 2 032 milj. markkaa.

Liikkeessä olevan rahan määrä nousi 868 milj. markkaa eli 13.2 % ja oli vuoden lopussa 7 442 milj. markkaa.

Pankin oma pääoma ennen tilivuoden voiton lisäämistä oli tilinpäätöksen mukaan 5 638 milj. markkaa eli 1 273 milj. markkaa suurempi kuin edellisen vuoden lopussa. Taseen loppusummasta oman pääoman osuus oli 14.7 %. Tilinpäätöksen yhteydessä omaan pääomaan sisältyvän kantarahaston määrää korotettiin 2 000 milj. markkaa eduskunnan hyväksymän Suomen Pankin ohjesäännön 4 §:n muutoksen mukaisesti. Korotus suoritettiin veloittamalla vararahastoa ja arvonnjärjestelytiliä. Kantarahasto kasvoi täten 3 000 milj. markasta 5 000 milj. markkaan.

Pankin myöntämien takausten kokonaismäärä oli vuoden 1984 päättyessä 467 milj. markkaa eli 24 milj. markkaa pienempi kuin vuotta aikaisemmin. Terminiostosopimuksia, jotka kaikki olivat dollarimääräisiä, oli vuoden lopussa 20 101 milj. markkaa. Edellisen tilivuoden päättyessä termiiniostosopimuksia oli 2 538 milj. markkaa ja ne olivat kaikki ruplamääräisiä. Terminiostosopimusten huomattava kasvu johtui Suomen Pankin laajamittaisista rahoitusmarkkinoiden keventymistä ehkäisevistä toimita valuuttojen termiinimarkkinoilla.

SUOMEN PANKIN TULOSLASKELMA

Tuloslaskelman mukaan pankin korkotuotot lisääntyivät 633 milj. markkaa ja olivat yhteensä 2 465 milj. markkaa. Korot kotimaisista saamisista vähenivät 56 milj. markkaa. Korkotuotot ja -kulut sisältävät päiväluottojen ja -talletusten korot bruttomääräisinä. Aikaisemmin nämä esitettiin nettomääräisinä. Vertailutietoina nyt esitettävät vuoden 1983 luvut on oikaistu vastaavasti. Korot ulkomaisista saamisista lisääntyivät 689 milj. markkaa lähinnä valuuttavarannon huomattavan kasvun takia. Kotimaisten ja ulkomaisten saamisten korot sisältävät edellisenä vuonna tuloslaskelmassa erikseen esitetyt kotimaisten ja ulkomaisten joukkovelkakirjojen korot.

Suomen Pankin korkokulut lisääntyivät 530 milj. markkaa 1 626 milj. markkaan. Kotimaisten velkojen korot kasvoivat 700 milj. markkaa, mikä johtui päiväluottojen ja niille maksettavan koron nousun ohella kassavarantotalletusten määrän lisäyksestä. Korot ja varausprovisiot ulkomaisista veloista supistuivat 170 milj. markkaa varantoluottojen poismaksun ja luottovarausten irtisanomisen johdosta.

Korkotuottojen ja -kulujen erotus eli korkokate kasvoi 103 milj. markkaa ja oli 839 milj. markkaa.

Muut tuotot supistuivat 292 milj. markkaa 341 milj. markkaan pääasiassa siitä syystä, että kurssierot olivat 306 milj. markkaa pienemmät kuin edellisenä vuonna. Kurssieroihin sisältyvät valuutanvaihto-

tuotot ja valuuttakurssien aiheuttamat saamisten ja velkojen arvonmuutokset. Muut kulut kasvoivat 105 milj. markkaa 327 milj. markkaan. Palkat ja sosiaalikulut lisääntyivät 11 milj. markkaa, setelien valmistuskulut 6 milj. markkaa ja erittelemättömät kulut 4 milj. markkaa. Poistoja tehtiin 120 milj. markkaa ja ne lisääntyivät 84 milj. markkaa edellisvuotisista. Ohjesäännön 30 §:n mukaisia varauksia lisättiin 600 milj. markkaa oman pääoman reaaliarvon turvaamiseksi sekä valuuttamääräisiin saamisiin, velkoihin ja termiiniosimuksiin sisältyvän riskin kattamiseksi.

Pankin voitto tilivuodelta oli 252 milj. markkaa ja se oli 294 milj. markkaa pienempi kuin edellisenä vuonna. Voitosta on pankin ohjesäännön mukaan siirrettävä vähintään puolet vararahastoon, ja jäljelle jäävän osan käytöstä päättää eduskunta.

SUOMEN PANKIN SOVELTAMAT KOROT

Suomen Pankin peruskorko oli koko vuoden 9.5 % ja kotimaisten luottojen (päiväluottoja lukuun ottamatta) korkojen ala- ja yläraja olivat 7 ja 12 %. Päiväkoron yläraja oli edelleen 24.5 %. Päiväkorkoa käytettiin rahapolitiikan keskeisenä välineenä. Vuoden 1984 alussa päiväkorko nostettiin 16.7 prosentista 17.5 prosenttiin ja pidettiin sellaisenaan maaliskuun loppuun. Tämän jälkeen päiväkorkoa alennettiin asteittain, niin että se oli vuoden lopussa 14.8 %.

Suomen Pankin myöntämien kotimaisten toimitusten rahoitusluottojen korkoa korotettiin marraskuun alusta lukien yhdellä prosenttiyksiköllä 10.5 prosenttiin korkotason jälkeenjääneisyyden korjaamiseksi. Lyhytaikaisten vientiluottojen rahoituksesta pankeilta peritty korko oli 8.5 tai 9 % luottoajan pituuden mukaan. Uusvientiluotoista pankeilta peritty korko oli 8.5 %.

Kassavarantotalletuksille maksettiin korkoa 9.25 % ja valtion talletustilille 8 %. Investointi- ja alushankintatalletusten korko oli 3–8 % sovellettavan lain ja investointivarauksen tekemisajankohdan mukaan. Vientitalletuksille, joita kannettiin maasta vietävästä mäntysahatavarasta 20.1.–31.11.1984 ja selluloosasta 8.6.1984 lähtien, hyvitettiin korkoa 8.75 %.

SUOMEN PANKIN KIINTEISTÖT JA OSAKKUDET

Suomen Pankki omistaa pankkikiinteistöt Helsingissä ja niissä kaupungeissa, joissa pankin haarakonttorit toimivat. Pankilla on Vantaan kaupungissa teollisuuskiinteistö, jossa toimii Suomen Pankin setelipaino. Suomen Pankki omistaa myös Mortgage Bank of Finland Ltd:n ja Tervakoski Oy:n osake-enemmistön. Näiden sekä setelipainon toiminnasta julkaistaan erilliset toimintakertomukset. Lisäksi pankki on osakkaana mm. Teollistamisrahasto Oy:ssä, Sponsor Oy:ssä sekä eräissä teollisuusyrityksissä. Vuoden 1984 lopulla Suomen Pankki lunasti Postipankin omistamat Mortgage Bank of Finland Ltd:n osakkeet sekä luopui suurimmasta osasta Sponsor Oy:n osakkeistaan myymällä ne Helsingin arvopaperipörssissä. Suomen Pankin omistuksessa on myös Suomen itsenäisyyden juhluvuoden 1967 rahasto SITRA. Toukokuussa Suomen Pankki lunasti SITRAn hallussa olleet joukkovelkakirjat. Näitä vastaava SITRAn pääoma 400 milj. markkaa rahastettiin Suomen Pankkiin ja kirjattiin omaksi tase-eräkseen. Ohjesäännön mukaan pankin omistamien kiinteistöjen, kalustojen sekä osakkeiden ja osuuksien arvoa ei aktivoida pankin taseeseen, vaan ne poistetaan tuloslaskelmassa kokonaan, sitä mukaa kuin niistä kertyy pankille kuluja. Pankin omistamien osakkeiden nimellisarvot on esitetty liitetaulukossa sivulla 10.

SUOMEN PANKIN HENKILÖSTÖ

Vuoden 1984 lopussa oli pääkonttorin henkilökunnan määrä 569 henkeä ja haarakonttorien 232 henkeä. Edellisen vuoden lopun määrästä pääkonttorin henkilökunta väheni 9 ja haarakonttorien 27 henkeä. Suomen Pankin setelipainon palveluksessa oli 396 henkeä eli 30 henkeä vähemmän kuin vuoden alussa. Lisäksi pankilla oli tilapäistä henkilökuntaa vuoden vaihteessa pääkonttorissa 78 ja haarakonttoreissa 14 henkeä.

TULOSLASKELMA

	1.1. — 31.12.1983		1.1. — 31.12.1984	
Korkotuotot				
Korot kotimaisista saamisista	1 327 863 134,89		1 271 810 797,90	
Korot ulkomaisista saamisista	503 695 197,59	+ 1 831 558 332,48	1 192 886 820,18	+ 2 464 697 618,08
Korkokulut				
Korot kotimaisista veloista	842 251 353,60		1 542 372 150,84	
Korot ja varausprovisiot ulkomaisista veloista	253 798 354,38	— 1 096 049 707,98	83 432 770,66	— 1 625 804 921,50
Korkokate		+ 735 508 624,50		+ 838 892 696,58
Muut tuotot				
Provisiot	1 528 742,41		1 100 739,07	
Kurssierot	572 133 130,43		266 196 710,89	
Muut tuotot	59 130 445,85	+ 632 792 318,69	73 244 824,63	+ 340 542 274,59
Muut kulut				
Palkat	82 578 851,86		88 455 434,96	
Sosiaalikulut	31 857 758,47		36 493 484,37	
Setelien valmistus	36 026 422,42		41 738 721,84	
Poistot	35 167 792,39		119 611 513,64	
Muut kulut	37 027 593,52	— 222 658 418,66	41 110 099,41	— 327 409 254,22
Varausten lisäys		— 600 000 000,—		— 600 000 000,—
TILIVUODEN VOITTO		+ 545 642 524,53		+ 252 025 716,95

TASE

VASTAAVAA

31.12.1983

31.12.1984

Kulta ja valuuttasaamiset

Kulta	1 382 617 708,62		1 732 450 215,16	
Erietyiset nosto-oikeudet	225 900 521,59		936 291 154,35	
Varanto-osuus				
Kansainvälisessä valuuttarahastossa	751 464 422,54		859 160 888,69	
Vaihdettavat valuutat	5 869 418 534,54		15 387 258 835,37	
Sidotut valuutat	550 108 126,42	8 779 509 313,71	387 365 732,39	19 302 526 825,96

Muut ulkomaiset saamiset

Markkaosuus				
Kansainvälisessä valuuttarahastossa	2 761 973 688,46		2 835 209 750,30	
Määräaikaiset saamiset	2 113 845 000,—	4 875 818 688,46	—	2 835 209 750,30

Saamiset rahoituslaitoksilta

Pankkien shekkitilit	445 290 662,08		530 154 296,21	
Päiväluotot	5 785 000 000,—		5 017 630 093,37	
Käteisvaraluotot	942 144 000,—		1 562 859 000,—	
Joukkovelkakirjat	1 545 653 286,90		1 998 465 001,20	
Muut	69 564 921,28	8 787 652 870,26	56 312 471,48	9 165 420 862,26

Saamiset julkiselta sektorilta

Valtion velkakirjat	1 000 000 000,—		1 000 000 000,—	
Joukkovelkakirjat	449 312 438,47		123 711 258,60	
Valtion metallirahavastuu	709 899 282,50		806 083 817,50	
Muut	18 608 731,17	2 177 820 452,14	21 430 579,95	1 951 225 656,05

Saamiset yrityksiltä

Viennin rahoitus	1 867 116 630,36		1 786 124 696,49	
Kotimaisten toimitusten rahoitus	2 662 024 767,78		2 859 726 439,43	
Joukkovelkakirjat	133 967 909,68		114 492 999,06	
Muut	415 886 597,34	5 078 995 905,16	85 657 056,48	4 846 001 191,46

Muut varat

105 225 887,17 141 755 661,43

YHTEENSÄ

29 805 023 116,90 38 242 139 947,46

VASTATTAVAA	31.12.1983		31.12.1984	
Valuuttavelat				
Vaihdeettavat valuutat	33 863 959,60		84 625 700,48	
Sidotut valuutat	356 666,68	34 220 626,28	724 719 266,45	809 344 966,93
Muut ulkomaiset velat				
Kansainvälisen valuutta- rahaston markkatiilit	2 762 020 905,06		2 835 316 854,27	
Osoitetut erityiset nosto-oikeudet	872 034 239,10		916 941 635,90	
Määräaikaaiset velat	2 036 300 000,—	5 670 355 144,16	—	3 752 258 490,17
Liikkeessä oleva raha				
Setelit	6 029 078 154,—		6 744 246 289,—	
Metalliraha	544 481 538,80	6 573 559 692,80	697 714 314,78	7 441 960 603,78
Velat rahoituslaitoksille				
Pankkien shekkitiilit	1 613 638,80		146 619 006,49	
Päivätalletukset	610 000 000,—		2 216 371 727,28	
Kassavarantotalletukset	5 039 176 316,74		8 696 484 811,65	
Pääomantuontitalletukset	35 358 200,—		744 534 210,—	
Muut	25 483 097,47	5 711 631 253,01	75 321 645,23	11 879 331 400,65
Velat julkiselle sektorille				
Shekkitiilit	249 386,79		832 158,01	
Valtion talletustili	3 000 000 000,—		4 200 000 000,—	
Vientitalletukset	—		75 791 226,—	
Pääomantuontitalletukset	—		—	
Muut	238 859,24	3 000 488 246,03	249 811,47	4 276 873 195,48
Velat yrityksille				
Investointi- ja alushankintatalletukset	1 289 588 417,80		2 126 454 941,47	
Pääomantuontitalletukset	531 053 047,44		668 058 178,76	
Muut	11 280 794,14	1 831 922 259,38	19 048 094,54	2 813 561 214,77
Muut velat		14 730 756,14		15 631 977,71
Arvonjärjestelytili ja varaukset		2 057 189 695,76		963 048 199,94
SITRAn pääoma		—		400 000 000,—
Oma pääoma				
Kantarahasto	3 000 000 000,—		5 000 000 000,—	
Vararahasto	1 365 282 918,81		638 104 181,08	
Tilivuoden voitto	545 642 524,53	4 910 925 443,34	252 025 716,95	5 890 129 898,03
YHTEENSÄ		29 805 023 116,90		38 242 139 947,46

TILINPÄÄTÖKSEN LIITTEET

SETELINANTO	31.12.1983	31.12.1984
Setelinanto-oikeus	10 990 726 218,26	21 411 622 009,91
Käytössä	6 118 656 453,62	7 811 303 492,51
Setelinantovara	4 872 069 764,64	13 600 318 517,40
TAKAUKSET	491 592 604,73	467 107 552,43
TERMIINIOSTOSOPIMUKSET	2 538 491 000,—	20 101 200 000,—
OSAKKEET JA OSUUDET (nimellisarvo)		
Teollisuusosakkeet	108 484 170,—	108 355 170,—
Erytysluottolaitosten osakkeet	40 276 500,—	54 467 500,—
Asunto-osakkeet	1 294 965,—	1 200 705,24
Kiinteistöosakkeet	2 349 760,—	2 349 760,—
Muut osakkeet ja osuudet	12 510 445,—	13 729 587,—
Yhteensä	164 915 840,—	180 102 722,24

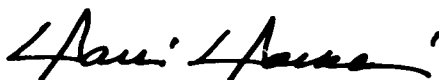
Helsingissä helmikuun 14. päivänä 1985

SUOMEN PANKIN JOHTOKUNTA


Rolf Kullberg


Pentti Uusivirta


Ele Alenius


Harri Holkeri


Esko Ollila


Markku Puntila (vs.)

TILINTARKASTUSKERTOMUS

Eduskunnan valitsemina tilintarkastajina olemme 11.–15.3.1985 suorittaneet Suomen Pankin tilinpäätöksen ja kirjanpidon sekä hallinnon tarkastuksen tilivuodelta 1984 hyvän tilintarkastustavan edellyttämässä laajuudessa.

Pankin tarkastusosasto on tilivuoden aikana tarkastanut pankin kirjanpitoa ja toimintaa. Olemme perehtyneet sisäisestä tarkastuksesta laadittuihin kertomuksiin.

Olemme lukeneet pankin tilinpäätöskertomuksen ja saaneet johtokunnalta pankin toimintaa koskevia selostuksia.

Tilinpäätös, joka osoittaa voittoa 252 025 716,95 markkaa, on laadittu eduskunnan pankkivaltuusmiesten vahvistamien tilinpäätösperusteiden ja voimassa olevien säännösten mukaisesti.

Edellä olevan perusteella ja koska tarkastuksemme ei ole antanut aihetta huomautuksiin, esitämme tuloslaskelman ja taseen vahvistamista ja vastuuvapauden myöntämistä johtokunnalle tarkastamaltamme tilivuodelta.

Helsingissä maaliskuun 15. päivänä 1985

SUOMEN PANKIN TILINTARKASTAJAT



Håkan Malm



Peter Muurman



Matti Vesterinen



Kalevi Mattila



Pentti Mäki-Hakola



./ Kalervo Virtanen KHT

PANKKIVALTUUSMIEHET JA JOHTOKUNTA

EDUSKUNNAN PANKKIVALTUUSMIEHET VUODEN 1984 LOPUSSA

Matti Jaatinen
puheenjohtaja

Erkki Liikanen
varapuheenjohtaja

Aarne Saarinen

Mauri Miettinen

Mikko Jokela

Matti Majjala

Pirkko Työläjä

Veikko Vennamo

Olli Helminen

SUOMEN PANKIN JOHTOKUNTA VUODEN 1984 LOPUSSA

Rolf Kullberg
puheenjohtaja

Pentti Uusivirta

Harri Holkeri

Esko Ollila

Ele Alenius

Seppo Lindblom
kauppa- ja teollisuusministeri,
virasta vapaa

Markku Puntila
vs. jäsen

HENKILÖSTÖ

VUODEN 1984 LOPUSSA

PÄÄKONTTORI

Johtajat	Osastot	Osastopäälliköt	Toimistopäälliköt
Eino Helenius	Hallinto-osasto	H.T. Hämäläinen	A. Lindgren Olavi Pietilä Anneli Isopuro Vaito Niinimäki
	Laskentaosasto	Ossi Leppänen	
	Kansainväliset lakiasiat Turvallisuusryhmä	Urpo Levo Jyrki Ahvonen <small>turvallisuuspäällikkö</small>	
Pentti Koivikko	Henkilöstöosasto	Anton Mäkelä	Anneli Soini Juhani Vanhala Märjam Bederdin Kyösti Norhomaa Juhani Hirvonen M. Lehtinen Kaiju Kallio Hannu Wiksten
	Kassaosasto	Reijo Mäkinen <small>ylikassanhoitaja</small>	
	Tutkimusosasto Rahoitusosasto	Heikki Koskenkylä Raimo Hyvärinen	
	Maksuosasto	Stig G Björklund	
Sirkka Hämäläinen	Kansantalouden osasto	Seppo Kostiainen (vs.)	Martti Lehtonen Juha Tarkka (vs.) Tapio Peura (vs.) Antero Arimo Pirjo Kivelä Ritva Alasaukko-oja Sinikka Kujala Heikki U. Elonen Riitta Jokinen Juhani Rapeli Veikko Saarinen Sixten Korkman
	Tiedotusosasto	(avoinna)	
	Tietojenkäsittelyosasto	Erkki Vehkamäki	
	Rahapolitiikan osasto	Ralf Pauli	
M. Vanhala	Valuuttapolitiikan osasto	Johnny Åkerholm	Johnny Åkerholm (oto.) Ilkka Puro Tapio Korhonen (vs.) Pirkko Pohjoisaho-Aarti J. Varstala Tom Nordman Ilkka Vasara Terhi Kivilahti Kaarlo Jännäri Petri Kiema Jarmo Nurminen Esa Ojanen Seija Kulkki (vt.)
	Valuuttaosasto	Kari Pekonen	
	Idänkaupan osasto	Kari Holopainen	
	Ulkomaisen rahoituksen osasto	Markus Fogelholm	
	Valuutantarkkailuosasto	J. Ojala	
	Kansainväliset pankkiyhteydet -ryhmä		Osmo Soikkeli
Sisäinen tarkastus	Tarkastusosasto	Timo Männistö	Timo Tervakko (vt.)
Konttorinjohtaja, projektitehtävät			
M. Hannula			

HAARAKONTTORIT

Konttorit	Konttorinjohtajat	Toimistopäälliköt	Kassanhoitajat
Joensuu	Hilkka-Liisa Pitkänen		Sirkka Vilhunen
Jyväskylä	Pauli Lähde		Irma Tikka
Kotka	Antti Saarlo	Jouni Honkanen	Arja Lindgren
Kuopio	Pekka Konttinen	Kalervo Kumpulainen	Sinikka Kuittinen
Lahti	Kari Lottanen	Tapani Kulanko	R. Ruohonen
Mikkeli	Juhani Huuskonen	Kari Kotisalo	Sisko Myllyniemi
Oulu	Heikki Hakola	Juha Savela	Maija-Liisa Isola
Pori	Teppo Säiläkivi		Eeva Teponoja
Rovaniemi	Renne Kurth		Mirjam Keinänen
Tampere	Rauno Haikarainen	S. Lahtinen	Irma Nurmi
Turku	Reino Ylönen	Aarno Alsi	Maija Niemelä
Vaasa	Martti Hagman	Heikki Siitonen	R. Malmberg

SETELIPAINO

Ele Alenius

Setelipainon johtokunnan puheenjohtaja


Tor-Leif Huggare
toimitusjohtaja

H. Taipale
tuotantojohtaja
varatoimitusjohtaja

K. Jäämeri
markkinointijohtaja

T. Talponen
hallintopäällikkö

Tapio Yrjönen
kehityspäällikkö



SUOMEN PANKKI

Perustettu 1811

Käyntiosoite: Snellmaninaukio, Helsinki

Postiosoite: PL 160, 00101 Helsinki

Puhelinnumero: (90) 1831

Telex: 121224 spfb sf

Sähköosoite: SUOMENPANKKI Helsinki

Haarakonttorit

Joensuu: Torikatu 34, PL 80, 80101 Joensuu, puh. (973) 212 16
Jyväskylä: Kauppakatu 21, PL 165, 40101 Jyväskylä, puh. (941) 211 433
Kotka: Keskuskatu 19, PL 211, 48101 Kotka, puh. (952) 182 500
Kuopio: Kauppakatu 25–27, PL 123, 70101 Kuopio, puh. (971) 125 611
Lahti: Torikatu 3, PL 170, 15111 Lahti, puh. (918) 298 31
Mikkeli: Päiviönkatu 15, 50100 Mikkeli, puh. (955) 148 40
Oulu: Kajaaninkatu 8, PL 103, 90101 Oulu, puh. (981) 224 366
Pori: Valtakatu 11, PL 110, 28101 Pori, puh. (939) 353 44
Rovaniemi: Valtakatu 23, PL 205, 96201 Rovaniemi, puh. (960) 160 01
Tampere: Hämeenkatu 13, PL 325, 33101 Tampere, puh. (931) 254 20
Turku: Linnankatu 20, PL 373, 20101 Turku, puh. (921) 260 66
Vaasa: Kirkkopuistikko 22, PL 44, 65101 Vaasa, puh. (961) 118 322

II 45a
SUOMEN PANKIN
KIRJASTO

36211.1

