

SUOMEN PANKKI

TILINPÄÄTÖS 1985

Suomen Pankin kirjasto



81582.1 IVA5a


Kirjasto: alaholvi

SUOMEN PANKKI TIL

174. tilinpäätös 1985

Tilinpäätös
1985

1986



SUOMEN PANKKI

174. TILINPÄÄTÖS 1985

SISÄLLYS

Suomen Pankki vuonna 1985	3
Tuloslaskelma	7
Tase	8
Tilinpäätöksen liitteet	10
Tilintarkastuskertomus	11
Pankkivaltuusmiehet ja johtokunta	12
Henkilöstö	13

SUOMEN PANKKI VUONNA 1985

YLEISTALOUEDELLINEN KEHITYS

Taloudellinen kehitys jatkui vuonna 1985 verraten tasapainoisena. Tavaroiden ja palvelusten viennin määrä kasvoi vain vähän, sillä etenkin metsäteollisuuden vienti alkoi suhdannevaiheelle tyypilliseen tapaan heiketä vuoden mittaan. Kotimaisen kysynnän vilkastuminen piti kuitenkin bruttokansantuotteen kasvun 3 prosentin tuntumassa jo neljäntenä vuonna peräkkäin. Tuonnin määrän kasvu muutti vaihtotaseen alijäämäiseksi. Työllisten määrä lisääntyi lähes prosentin. Työvoimaosuuden kasvun johdosta työttömyysaste kuitenkin nousi hieman. Ulkomaankauppahinnat kääntyivät vuoden aikana selvään laskuun, mikä edisti kuluttajahintojen nousuvauhdin vaimenemista 5 prosenttiin vuoden aikana. Myös kotimaisten kustannusten nousu hidastui, mutta työvoimakustannukset nousivat edelleen nopeammin kuin Suomen kilpailijamaissa. Inflaation hillitsemiseksi talouspolitiikan linja pidettiin suhteellisen kireänä.

SUOMEN PANKIN TASE

Suomen Pankin vaihdettava valuuttavaranto kasvoi vuoden 1985 aikana 3 529 milj. markkaa 22 359 milj. markkaan. Samalla Suomen Pankin valuuttojen termiiniostosopimukset valuuttapankkien kanssa supistuivat 20 mrd. markasta noin 9 mrd. markkaan. Kultavaranto lisääntyi 349 milj. markkaa kultaostojen johdosta. Sen sijaan erityiset nosto-oikeudet supistuivat 5 milj. markkaa ja varanto-osuus Kansainvälisessä valuuttarahastossa supistui 84 milj. markkaa. Vaihdettavat valuutat, joihin sisältyvät ulkomaiset joukkovelkakirjat, kasvoivat nettomääräisesti 3 221 milj. markkaa 18 608 milj. markkaan. Alimmillaan vaihdettavat valuutat olivat vuoden alussa, noin 15 mrd. markkaa, ja korkeimmillaan marraskuun puolivälissä, noin 19 mrd. markkaa.

Sidottu valuuttavaranto oli alijäämäinen aivan alkuvuotta ja kesäkuukausia lukuun ottamatta. Alijäämä oli suurimmillaan maaliskuun ensimmäisellä viikolla, 773 milj. markkaa, ja ylijäämä kesäkuun kolmannella viikolla, 352 milj. markkaa. Vuoden aikana alijäämä supistui 52 milj. markkaa ja oli vuoden lopussa 285 milj. markkaa.

Suomen Pankin muut ulkomaiset saamiset, jotka käsittivät yksinomaan markkaosuuden Kansainvälisessä valuuttarahastossa, vähenivät 190 milj. markkaa 2 645 milj. markkaan pääosin kurssinmuutosten takia. Pankin muut ulkomaiset velat supistuivat 258 milj. markkaa 3 494 milj. markkaan. Näistä Kansainvälisen valuuttarahaston markkatilit supistuivat 190 milj. markkaa pääasiassa kurssinmuutosten takia ja osoitetut erityiset nosto-oikeudet 68 milj. markkaa yksinomaan kurssinmuutosten takia. Kurssinmuutokset aiheutuivat siitä, että sekä markkaosuus että markkatilit määräytyvät SDR:n kurssin perusteella Kansainvälisen valuuttarahaston soveltaman käytännön mukaisesti.

Suomen Pankin ulkomaiset nettosaamiset kasvoivat 3 649 milj. markkaa, siten että ulkomaiset saamiset kasvoivat 3 158 milj. markkaa ja ulkomaiset velat supistuivat 491 milj. markkaa. Vuoden lopussa ulkomaisia nettosaamisia oli 21 225 milj. markkaa.

Rahalaitosten luotonanto yleisölle kasvoi vuoden 1985 aikana selvästi nopeammin kuin edellisenä vuonna. Myös varainhankinta yleisöltä oli nopeampaa lähinnä normaaliehtoisen ottolainauksen edullisen kehityksen johdosta. Markkinakorkoisen ottolainauksen kasvu sen sijaan vaimeni selvästi, mikä näkyi mm. pankkien rahoitusyhtiöiden aikaisempaa hitaampana kasvuna. Päiväkorko ja Suomen Pankin osallistuminen valuuttojen termiini-markkinointiin olivat rahapolitiikan keskeisiä välineitä. Likviditeettiä pidettiin huomattavassa määrin sidottuna Suomen Pankkiin kassavaranto- ja päivätilletuksina sekä valuuttojen termiiniostosopimuksilla.

Koron merkitys rahoitusmarkkinoilla lisääntyi markkinakorkoisen rahoituksen osuuden kasvaessa. Suomen Pankin peruskorkoa alennettiin 0.5 prosenttiyksikköä helmikuussa ja päiväkorkoa yhteensä runsaat 3 prosenttiyksikköä vuoden mittaan. Inflaatiovauhdin jatkuva hidastuminen piti koron ja inflaation välisen eron kuitenkin varsin suurena. Joulukuussa Suomen Pankki päätti alentaa peruskorkoa edelleen 0.5 prosenttiyksikköä vuoden 1986 alusta. Samalla korkosäännöstelyä lievennettiin ja yksinkertaistettiin sekä antolainauskorkojen yläraja poistettiin.

Suomen Pankki antoi syyskuussa rahalaitoksille uudet henkilöluotto-ohjeet. Asuntoluottoja koskevat ohjeet pysyivät lähes ennallaan. Ensiasunnon rahoittamisessa edellytetään 25 prosentin omarahoitusosuutta ja asunnon vaihdon rahoittamisessa on etukäteissäästämisosuuden oltava vähintään kolmannes. Muihin suurehkoihin henkilöluottoihin vaaditaan suurempaa etukäteissäästämisosuutta kuin asuntoluottoihin, mutta vähimmäisosuuden täsmällisestä määrittelystä luovuttiin. Samoin luovuttiin kokonaan pienehköjä henkilöluottoja koskevista ohjeista.

Liikepankkien koko keskuspankkirahoitus supistui vuoden aikana 289 milj. markkaa. Vuoden alussa keskuspankkirahoituksen määrä oli 5 508 milj. markkaa, josta päiväluottojen osuus oli 5 018 milj. markkaa ja shekkiluottojen 490 milj. markkaa. Pankkien shekkilikäytäntöä muutettiin joulukuun alusta siten, että shekkitilien saldo siirretään automaattisesti päiväluotto- tai päivätalletustilille. Tämän jälkeen liikepankkien koko keskuspankkirahoitus on ollut sama kuin liikepankkien päiväluotot yhteensä.

Rahalaitoksilla oli Suomen Pankin päivämarkkinoilla vuoden lopussa päiväluottoja 5 219 milj. markkaa ja päivätalletuksia 1 205 milj. markkaa. Päiväluottojen määrä oli 201 milj. markkaa suurempi ja päivätalletusten määrä 1 011 milj. markkaa pienempi kuin vuotta aiemmin. Päiväluottojen ja päivätalletusten erotuksen, joka kertomusvuoden lopussa oli 4 014 milj. markkaa, Suomen Pankki kattoi omalla sijoituksellaan päivämarkkinoille. Vuoden alkupuoliskolla pankkien päivätalletukset ylittivät ajoittain päiväluottojen määrän. Tällöin syntyneen talletusylijäämän Suomen Pankki otti vastaan päivämarkkinoilta. Joulukuussa Suomen Pankki päätti muuttaa päivämarkkinoiden korkojärjestelmää siten, että se ryhtyy vuoden 1986 alusta maksamaan päivätalletuksille alempaa korkoa kuin se veloittaa päiväluotoista. Päiväkorkojen eriyttämisellä pyrittiin erityisesti kehittämään pankkien välisiä lyhyen rahan markkinoita.

Rahalaitosten kassavarantotalletuksia oli vuodenvaihteessa Suomen Pankissa 10 222 milj. markkaa eli 1 526 milj. markkaa enemmän kuin vuotta aiemmin. Talletusten lisäys johtui yksinomaan talletuspohjan kasvusta. Suomen Pankin johtokunta päätti joulukuussa alentaa kassavarantovelvoitetta 5.6 prosentista siten, että joulukuun kassavarantopohjasta velvoite on 5.3 % ja tammikuun kassavarantopohjasta 5.0 %. Rahoituslaitosten tekemät pääomantuontitalletukset supistuivat 106 milj. markkaa 639 milj. markkaan.

Käteisvaraluottoja, joilla rahoitetaan rahalaitosten hallussaan pitämät seteli- ja metallirahakassat, oli vuoden päättyessä 1 925 milj. markkaa. Tämä oli 362 milj. markkaa enemmän kuin vuotta aikaisemmin. Suomen Pankin omistamat rahoituslaitosten joukkovelkakirjat lisääntyivät 66 milj. markkaa 2 065 milj. markkaan. Rahoituslaitosten nettosaaminen Suomen Pankilta kasvoi 184 milj. markkaa ja oli vuoden lopussa 2 897 milj. markkaa.

Saamiset julkiselta sektorilta vähenivät 928 milj. markkaa 1 023 milj. markkaan. Valtio kuoletti vuoden aikana kokonaan 1 000 milj. markan velkakirjalainansa, jonka Suomen Pankki oli myöntänyt vuoden 1982 lopulla. Suomen Pankin omistamat valtion joukkovelkakirjat supistuivat 6 milj. markkaa ja valtion metallirahavastuu, joka taseessa on liikkeessä olevan metallirahamäärän vastaerä, kasvoi 85 milj. markkaa. Velat julkiselle sektorille kasvoivat 23 milj. markkaa 4 300 milj. markkaan. Valtion talletustilillä olevat varat lisääntyivät 100 milj. markkaa. Valtion yrityksiltä keräämät vientitalletukset, joita oli Suomen Pankissa vuoden alussa kaikkiaan 76 milj. markkaa, palautettiin yrityksille valtioneuvoston päätöksen perusteella sahatavaraviennin osalta kesäkuussa ja selluloosanviennin osalta marraskuussa.

Suomen Pankin saamisista yrityksiltä viennin rahoitus supistui 185 milj. markkaa ja kotimaisten toimitusten rahoitus kasvoi 64 milj. markkaa. Näiden erityisrahoitusjärjestelyjen luottokanta oli vuoden lopussa yhteensä 4 525 milj. markkaa. Vuoden alusta Suomen Pankki alensi rahoittamiensa lyhytaikaisten vientiluottojen yrityskohtaisen enimmäismäärän vuosikeskiarvon 30 milj. markasta 20 milj. markkaan. Suomen Pankin omistamien, yritysten liikkeeseen laskemien joukkovelkakirjojen määrä supistui 33 milj. markkaa 81 milj. markkaan.

Suomen Pankin veloista yrityksille investointi- ja alushankintatalletukset kasvoivat 1 714 milj. markkaa ja vuoden lopussa niitä oli yhteensä 3 841 milj. markkaa. Investointitalletusten kasvuun vaikuttivat talletusehtoihin edellisenä vuonna tehdyt muutokset, lähinnä koron korotus ja varauksen enimmäismäärän nosto, sekä yritysten keskimäärin verraten hyvä tuloskehitys. Valtioneuvoston kesäkuussa tekemän päätöksen perusteella yritysten 1983 ja sitä aikaisemmin päättyneiltä tilikausilta tekemät investointivaraukset ja niihin perustuvat talletukset vapautettiin yritysten käyttöön lokakuun alusta lukien. Poikkeuksena oli Suur-Helsingin alue, jossa talletusten käyttöoikeus tulee voimaan 1.4.1986 lähtien. Pääomantuontitalletukset supistuivat 244 milj. markkaa 424 milj. markkaan. Vuoden alusta niihin ovat sisältyneet myös kassavarantotalletukset, joita yritykset ovat tehneet ulkomaisilta pankeilta ottamistaan lyhytaikaisista luotoista. Vuoden päättyessä näitä talletuksia oli 253 milj. markkaa.

Liikkeessä olevan rahan määrä oli vuoden lopussa 8 072 milj. markkaa. Noin 8 prosentin kasvu vastasi suunnilleen koko talouden nimellistä kasvua.

Pankin oma pääoma ilman tilivuoden tuloksen vaikutusta oli tilinpäätöksen mukaan 5 764 milj. markkaa eli 126 milj. markkaa suurempi kuin edellisen vuoden lopussa. Taseen loppusummasta oman pääoman osuus oli 14.3 %.

Pankin myöntämien takausten kokonaismäärä oli vuoden päättyessä 329 milj. markkaa eli 138 milj. markkaa pienempi kuin vuoden 1984 lopussa. Termiiniostosopimuksia, jotka kaikki olivat vaihdettavan valuutan määräisiä, oli vuoden lopussa 9 097 milj. markkaa eli 11 005 milj. markkaa vähemmän kuin edellisen vuoden lopussa.

SUOMEN PANKIN TULOSLASKELMA

Tuloslaskelman mukaan pankin korkotuotot lisääntyivät 508 milj. markkaa ja olivat yhteensä 2 973 milj. markkaa. Korot kotimaisista saamisista lisääntyivät 199 milj. markkaa. Pääasiassa valuuttavarannon kasvun johdosta korot ulkomaisista saamisista kasvoivat 309 milj. markkaa.

Suomen Pankin korkokulut lisääntyivät 985 milj. markkaa 2 611 milj. markkaan. Korot kotimaisista veloista kasvoivat 1 068 milj. markkaa. Tämä aiheutui verraten korkeasta päiväkorosta sekä kassavaranto- ja päivätalletusten ynnä valuuttojen termiiniostosopimusten huomattavasta määrästä. Kassavarantotalletuksista maksettiin korkoja 842 milj. markkaa ja päivätalletuksista 610 milj. markkaa. Ulkomaisten velkojen korot ja varausprovisiot supistuivat 83 milj. markkaa ja niitä maksettiin enää vain vajaa 1 milj. markkaa.

Korkotuottojen ja korkokulujen erotus eli korkokate supistui 477 milj. markkaa ja oli 362 milj. markkaa.

Muut tuotot supistuivat 232 milj. markkaa 108 milj. markkaan. Muut kulut kasvoivat 423 milj. markkaa 750 milj. markkaan. Kasvu koostui lähinnä kurssieroista, joista kirjattiin kuluja nettomääräisesti 461 milj. markkaa, kun niistä edellisenä vuonna kirjattiin tuottoja 266 milj. markkaa. Kurssieroihin sisältyvät valuutanvaihtotuotot ja valuuttakurssien aiheuttamat saamisten ja velkojen arvonmuutokset. Kurssieroista aiheutuneiden kulujen lisäys johtui valuuttavarannon ja valuuttojen termiiniostosopimusten huomattavasta yhteismäärästä sekä dollarin kurssin tuntuva laskusta. Palkat ja sosiaalikulut lisääntyivät 13 milj. markkaa, setelien valmistuskulut supistuivat 8 milj. markkaa ja erittelemättömät kulut kasvoivat 7 milj. markkaa. Poistoja tehtiin 70 milj. markkaa, joka

on 50 milj. markkaa vähemmän kuin vuotta aikaisemmin. Varausten määrää ei tilinpäätöksessä muutettu.

Pankin tappio tilivuodelta 1985 oli 280 milj. markkaa ja se katetaan vararahastosta vuoden 1986 avaustaseessa.

SUOMEN PANKIN SOVELTAMAT KOROT

Suomen Pankki alensi peruskoron 1.2. alkaen 9.5 prosentista 9.0 prosenttiin. Tällä tasolla peruskorko pidettiin vuoden loppuun saakka. Vuoden 1986 alusta peruskorko alennettiin 8.5 prosenttiin. Päiväkorkoa alennettiin vuoden aikana yhteensä 3.1 prosenttiyksikköä. Vuoden lopussa päiväkorko oli 11.7 %. Pankkivaltuusmiesten asettama päiväkoron yläraja oli tammikuun ajan 24.5 % ja sen jälkeen 24 %.

Suomen Pankin muihin luottoihinsa soveltamien korkojen rajat olivat peruskorko ± 2.5 prosenttiyksikköä eli tammikuussa 7 % ja 12 % sekä helmi-joulukuussa 6.5 % ja 11.5 %. Suomen Pankki korotti 1.1.1985 alkaen lyhytaikaisista vientiluotoista perimäänsä korkoa siten, että se luottoajasta riippumatta on sama kuin Suomen Pankin kulloinkin voimassa oleva peruskorko.

Kassavarantotalletuksille maksettiin korkoa tammikuussa 9.25 % ja helmikuusta alkaen 8.75 %. Valtion talletustilin korko oli tammikuussa 8 % ja helmikuusta alkaen 7.5 %. Investointi- ja alushankintatalletusten korko oli 3–8 % sovellettavan lain ja tilikauden päättymisajankohdan mukaan. Vientitalletuksille hyvitetiin korkoa tammikuussa 8.75 % ja helmikuusta alkaen 8.25 %.

SUOMEN PANKIN KIINTEISTÖT JA OSAKKUUEDET

Suomen Pankki omistaa pankkikiinteistöt Helsingissä ja niissä kaupungeissa, joissa pankin haarakonttorit toimivat. Pankilla on Vantaan kaupungissa teollisuuskiinteistö, jossa toimii Suomen Pankin setelipaino. Suomen Pankki omistaa myös Mortgage Bank of Finland Ltd:n ja Tervakoski Oy:n osake-enemmistön. Näiden sekä setelipainon toiminnasta julkaistaan erilliset toimintakertomukset. Lisäksi pankki on osakkaana mm. Teollistamisrahasto Oy:ssä sekä eräissä teollisuusyrityksissä. Suomen Pankin omistuksessa on myös Suomen itsenäisyyden juhluvuoden 1967 rahasto SITRA. Ohjesäännön mukaan pankin omistamien kiinteistöjen, kalustojen sekä osakkeiden ja osuuksien arvoa ei aktivoida pankin taseeseen, vaan ne poistetaan tuloslaskelmassa kokonaan, sitä mukaa kuin niistä kertyy pankille kuluja. Pankin omistamien osakkeiden nimellisarvot on esitetty liitetaulukossa sivulla 10.

SUOMEN PANKIN HENKILÖSTÖ

Vuoden 1985 lopussa Suomen Pankin henkilöstö pääkonttorissa käsitti 679 henkeä ja haarakontto-reissa 263 henkeä. Edellisen vuoden lopun määrästä pääkonttorin henkilökunta väheni 8 henkeä ja haarakonttoreiden 17 henkeä. Pääkonttorin henkilöstöstä oli tilapäisiä 71 ja työsuhteisia 26; vastaavat luvut haarakonttoreissa olivat 6 ja 32. Suomen Pankin setelipainon palveluksessa oli 379 henkeä eli 17 henkeä vähemmän kuin vuoden alussa.

TULOSLASKELMA

	1.1. — 31.12.1984		1.1. — 31.12.1985	
Korkotuotot				
Korot kotimaisista saamisista	1 271 810 797,90		1 470 627 514,54	
Korot ulkomaisista saamisista	1 192 886 820,18	+ 2 464 697 618,08	1 502 281 032,66	+ 2 972 908 547,20
Korkokulut				
Korot kotimaisista veloista	1 542 372 150,84		2 610 117 169,—	
Korot ja varausprovisiot ulkomaisista veloista	83 432 770,66	— 1 625 804 921,50	529 417,67	— 2 610 646 586,67
Korkokate		+ 838 892 696,58		+ 362 261 960,53
Muut tuotot				
Provisiot	1 100 739,07		2 161 710,87	
Kurssierot	266 196 710,89		—	
Muut tuotot	73 244 824,63	+ 340 542 274,59	105 678 422,05	+ 107 840 132,92
Muut kulut				
Palkat	88 455 434,96		97 516 419,29	
Sosiaalikulut	36 493 484,37		39 437 739,46	
Setelien valmistus	41 738 721,84		33 597 037,01	
Poistot	119 611 513,64		69 618 975,13	
Kurssierot	—		461 340 541,69	
Muut kulut	41 110 099,41	— 327 409 254,22	48 181 183,78	— 749 691 896,36
Varausten lisäys		— 600 000 000,—		—
TILIVUODEN VOITTO/TAPPIO		+ 252 025 716,95		— 279 589 802,91

TASE

VASTAAVAA

31.12.1984

31.12.1985

Kulta ja valuuttasaamiset

Kulta	1 732 450 215,16		2 081 473 367,59	
Erityiset nosto-oikeudet	936 291 154,35		930 718 648,41	
Varanto-osuus				
Kansainvälisessä valuuttarahastossa	859 160 888,69		774 979 217,59	
Vaihdettavat valuutat	15 387 258 835,37		18 607 612 626,92	
Sidotut valuutat	387 365 732,39	19 302 526 825,96	255 590 259,39	22 650 374 119,90

Muut ulkomaiset saamiset

Markkaosuus				
Kansainvälisessä valuuttarahastossa	2 835 209 750,30	2 835 209 750,30	2 645 250 356,40	2 645 250 356,40

Saamiset rahoituslaitoksilta

Pankkien shekkitilit	530 154 296,21		—	
Päiväluotot	5 017 630 093,37		5 218 487 781,07	
Käteisvaraluotot	1 562 859 000,—		1 925 099 000,—	
Joukkovelkakirjat	1 998 465 001,20		2 065 466 655,90	
Muut	56 312 471,48	9 165 420 862,26	46 960 952,17	9 256 014 389,14

Saamiset julkiselta sektorilta

Valtion velkakirjat	1 000 000 000,—		—	
Joukkovelkakirjat	123 711 258,60		118 271 158,20	
Valtion metallirahavastuu	806 083 817,50		890 363 082,50	
Muut	21 430 579,95	1 951 225 656,05	14 272 062,88	1 022 906 303,58

Saamiset yrityksiltä

Viennin rahoitus	1 786 124 696,49		1 601 267 819,72	
Kotimaisten toimitusten rahoitus	2 859 726 439,43		2 923 610 156,67	
Joukkovelkakirjat	114 492 999,06		80 834 081,85	
Muut	85 657 056,48	4 846 001 191,46	73 342 548,66	4 679 054 606,90

Muut varat

141 755 661,43

145 789 189,14

YHTEENSÄ

38 242 139 947,46

40 399 388 965,06

VASTATTAVAA	31.12.1984		31.12.1985	
Valuuttavelat				
Vaihdettavat valuutat	84 625 700,48		35 580 755,14	
Sidotut valuutat	724 719 266,45	809 344 966,93	540 182 349,73	575 763 104,87
Muut ulkomaiset velat				
Kansainvälisen valuutta- rahaston markkatilit	2 835 316 854,27		2 645 338 209,12	
Osoitetut erityiset nosto-oikeudet	916 941 635,90	3 752 258 490,17	848 899 909,40	3 494 238 118,52
Liikkeessä oleva raha				
Setelit	6 744 246 289, —		7 303 733 658, —	
Metalliraha	697 714 314,78	7 441 960 603,78	767 807 115,93	8 071 540 773,93
Velat raioituslaitoksille				
Pankkien shekkitilit	146 619 006,49		55 851,34	
Päivätalletukset	2 216 371 727,28		1 204 627 078,60	
Kassavarantotalletukset	8 696 484 811,65		10 222 236 587,72	
Pääomantuontitalletukset	744 534 210, —		639 260 170, —	
Muut	75 321 645,23	11 879 331 400,65	86 939 097,95	12 153 118 785,61
Velat julkiselle sektorille				
Shekkitilit	832 158,01		371 047,09	
Valtion talletustili	4 200 000 000, —		4 300 000 000, —	
Vientitalletukset	75 791 226, —		—	
Pääomantuontitalletukset	—		—	
Muut	249 811,47	4 276 873 195,48	260 763,04	4 300 631 810,13
Velat yrityksille				
Investointi- ja alushankintatalletukset	2 126 454 941,47		3 840 890 639,12	
Pääomantuontitalletukset	668 058 178,76		423 943 037,97	
Muut	19 048 094,54	2 813 561 214,77	2 127 020,99	4 266 960 698,08
Muut velat		15 631 977,71		13 910 168,96
Arvonjärjestelytili ja varaukset		963 048 199,94		1 638 698 268,31
SITRAn pääoma		400 000 000, —		400 000 000, —
Oma pääoma				
Kantarahasto	5 000 000 000, —		5 000 000 000, —	
Vararahasto	638 104 181,08		764 117 039,56	
Käyttämättömät voittovarat	—		—	
Tilivuoden voitto/tappio	252 025 716,95	5 890 129 898,03	—279 589 802,91	5 484 527 236,65
YHTEENSÄ		38 242 139 947,46		40 399 388 965,06


TILINPÄÄTÖKSEN LIITTEET

	31.12.1984	31.12.1985
SETELINANTO		
Setelinanto-oikeus	21 411 622 009,91	24 555 894 508,43
Käytössä	7 811 303 492,51	7 982 899 949,20
Setelinantovara	13 600 318 517,40	16 572 994 559,23
TAKAUKSET	467 107 552,43	328 825 703,40
TERMIINIOSTOSOPIMUKSET	20 101 200 000,—	9 097 300 000,—
OSAKKEET JA OSUDET (nimellisarvo)		
Teollisuusosakkeet	108 355 170,—	147 814 380,—
Erytysluottolaitosten osakkeet	54 467 500,—	54 002 000,—
Asunto-osakkeet	1 200 705,24	1 189 455,24
Kiinteistöosakkeet	2 349 760,—	2 349 760,—
Muut osakkeet ja osuudet	13 729 587,—	12 906 651,—
Yhteensä	180 102 722,24	218 262 246,24

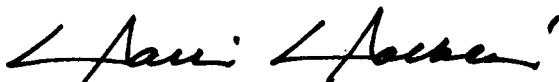
Helsingissä helmikuun 14. päivänä 1986

SUOMEN PANKIN JOHTOKUNTA


Rolf Kullberg


Pentti Uusivirta


Ele Alenius


Harri Holkeri


Markku Puntila (vs.)

TILINTARKASTUSKERTOMUS

Eduskunnan valitsemina tilintarkastajina olemme 10. – 14.3.1986 suorittaneet Suomen Pankin tilinpäätöksen ja kirjanpidon sekä hallinnon tarkastuksen tilivuodelta 1985 hyvän tilintarkastustavan edellyttämässä laajuudessa.

Pankin tarkastusosasto on tilivuoden aikana tarkastanut pankin kirjanpitoa ja toimintaa. Olemme perehtyneet sisäisestä tarkastuksesta laadittuihin kertomuksiin.

Olemme lukeneet pankin tilinpäätöskertomuksen ja saaneet johtokunnalta pankin toimintaa koskevia selostuksia.

Tilinpäätös, joka osoittaa tappiota 279 589 802,91 markkaa, on laadittu eduskunnan pankkivaltuusmiesten vahvistamien tilinpäätösperusteiden ja voimassa olevien säännösten mukaisesti.

Edellä olevan perusteella ja koska tarkastuksemme ei ole antanut aihetta huomautuksiin, esitämme tuloslaskelman ja taseen vahvistamista ja vastuuvapauden myöntämistä johtokunnalle tarkastamaltamme tilivuodelta.

Helsingissä maaliskuun 14. päivänä 1986

SUOMEN PANKIN TILINTARKASTAJAT


Peter Muurman


Matti Vesterinen


Pentti Mäki-Hakola


Kalevi Mattila


Håkan Malm


./ Kalevo Virtanen KHT

PANKKIVALTUUSMIEHET JA JOHTOKUNTA

EDUSKUNNAN PANKKIVALTUUSMIEHET VUODEN 1985 LOPUSSA

Matti Jaatinen
puheenjohtaja

Erkki Liikanen
varapuheenjohtaja

Aarne Saarinen

Mauri Miettinen

Mikko Jokela

Matti Maijala

Pirkko Työläjärvi

Veikko Vennamo

Olli Helminen

SUOMEN PANKIN JOHTOKUNTA VUODEN 1985 LOPUSSA

Rolf Kullberg
puheenjohtaja

Pentti Uusivirta

Harri Holkeri

Esko Ollila

Ele Alenius

Seppo Lindblom
kauppa- ja teollisuusministeri,
virasta vapaa

Markku Puntila
vs. jäsen

HENKILÖSTÖ

VUODEN 1985 LOPUSSA

PÄÄKONTTORI

Johtajat	Osastot	Osastopäälliköt	Toimistopäälliköt
Eino Helenius			
Pentti Koivikko	Hallinto-osasto	Urpo Levo	A. Lindgren Iris Kolehmainen Harri Brandt
	Laskentaosasto	Ossi Leppänen	Sirpa Ahrenberg (vs.) Vaito Niinimäki
	Henkilöstöosasto	Anton Mäkelä	Anneli Soini Juhani Vanhala
	Kassaosasto	Reijo Mäkinen ylikassanhoitaja	Märjam Bederin Kyösti Norhomaa
Sirkka Hämäläinen	Tutkimusosasto Rahoitusosasto	Heikki Koskenkylä Raimo Hyvärinen	Juhani Hirvonen M. Lehtinen Kaiju Kallio
	Maksuosasto Kansantalouden osasto	— Kari Puumanen	Hannu Wiksten Martti Lehtonen Kjell-Peter Söderlund (vs.) Tapio Peura (vs.)
	Tiedotusosasto	Antti Heinonen	Antero Arimo Pirjo Kivelä Ritva Alasaukko-oja Sinikka Kujala Heikki U. Elonen
	Tietojenkäsittelyosasto	Erkki Vehkamäki	Raimo Parviainen Juhani Rapeli
	Rahapolitiikan osasto	Ralf Pauli	Veikko Saarinen Sixten Korkman
M. Vanhala	Valuuttapolitiikan osasto	Johnny Åkerholm	Antti Juusela Peter Nyberg (vs.) Tapio Korhonen
	Valuuttaosasto	Kari Pekonen	Pirkko Pohjoisaho-Aarti J. Varstala Tom Nordman
	Idänkaupan osasto Ulkomaisen rahoituksen osasto	Kari Holopainen Markus Fogelholm	Juhani Laurila Kaarlo Jännäri Petri Kiema Ilkka Vasara
	Valuutantarkkailuosasto Kansainväliset pankkiyhteydet -ryhmä	Esa Ojanen	Jarmo Nurminen Osmo Soikkeli
Johtokunnan sihteeri		H. T. Hämäläinen	
Sisäinen tarkastus	Tarkastusosasto	Timo Männistö	Timo Tervakko (vt.)
Turvallisuusryhmä		Jyrki Ahvonen turvallisuuspäällikkö	
Rakennusprojektit		Bengt Palmroos	

HAARAKONTTORIT

Konttorit	Konttorinjohtajat	Toimistopäälliköt	Kassanhoitajat
Joensuu	Hilikka-Liisa Pitkänen		Sirkka Vilhunen
Jyväskylä	Pauli Lähde	Heikki Siitonen	Irma Tikka
Kotka	Antti Saarlo	Jouni Honkanen	Arja Lindgren
Kuopio	Pekka Konttinen	Kalervo Kumpulainen	Sinikka Kuittinen
Lahti	Kari Lottanen	Tapani Kulanko	R. Ruohonen
Mikkeli	Juhani Huuskonen	Kari Kotisalo	Sisko Myllyniemi
Oulu	Heikki Hakola	Juha Savela	Maija-Liisa Isola
Pori	Teppo Säiläkivi		Eeva Teponoja
Rovaniemi	Renne Kurth		Mirjam Keinänen
Tampere	Rauno Haikarainen	(S. Lahtinen, sijaisena pääkonttorissa)	Irma Nurmi
Turku	Reino Ylönen	Aarno Alsi	Maija Niemelä
Vaasa	Martti Hagman		Margaretha Svenlin

SETELIPAINO

Ele Alenius

Setelipainon johtokunnan puheenjohtaja

Tor-Leif Huggare
toimitusjohtaja

H. Taipale
varatoimitusjohtaja

K. Jäämeri
markkinointijohtaja

T. Talponen
hallintopäällikkö

Tapio Yrjönen
kehityspäällikkö

Veli Tarvainen
tuotantopäällikkö



SUOMEN PANKKI

Perustettu 1811

Käyntiosoite: Snellmaninaukio, Helsinki

Postiosoite: PL 160, 00101 Helsinki

Puhelinnumero: (90) 1831

Telex: 121224 spfb sf

Sähkeosoite: SUOMENPANKKI Helsinki

Haarakonttorit

Joensuu: Torikatu 34, PL 80, 80101 Joensuu, puh. (973) 212 16
Jyväskylä: Kauppakatu 21, PL 165, 40101 Jyväskylä, puh. (941) 211 433
Kotka: Keskuskatu 19, PL 211, 48101 Kotka, puh. (952) 182 500
Kuopio: Kauppakatu 25–27, PL 123, 70101 Kuopio, puh. (971) 125 611
Lahti: Torikatu 3, PL 170, 15111 Lahti, puh. (918) 298 31
Mikkeli: Päiviönkatu 15, PL 61, 50101 Mikkeli, puh. (955) 148 40
Oulu: Kajaaninkatu 8, PL 103, 90101 Oulu, puh. (981) 224 366
Pori: Valtakatu 11, PL 110, 28101 Pori, puh. (939) 325 344
Rovaniemi: Valtakatu 23, PL 205, 96201 Rovaniemi, puh. (960) 160 01
Tampere: Hämeenkatu 13, PL 325, 33101 Tampere, puh. (931) 254 20
Turku: Linnankatu 20, PL 373, 20101 Turku, puh. (921) 260 66
Vaasa: Kirkkopuistikko 22, PL 44, 65101 Vaasa, puh. (961) 118 322

IVAsa

BUCKEN PARKIN
KIAJASTO

81582.1

