



5.6.1987

SUOMEN PANKIN UUSI TILASTOTIEDOTE

Suomen Pankki ryhtyy kesäkuusta 1987 lähtien julkaisemaan kuukausittain uutta tilastotiedotetta, joka käsittelee raha- ja valuuttamarkkinoita. Tilastotiedotteen on tehnyt ajankohtaiseksi lyhyen rahan markkinoiden nopea kehittyminen.

Tiedote sisältää Suomen Pankin pankeilta keräämää aineistoa ja tietoa muuttujista, joihin Suomen Pankki välittömästi vaikuttaa. Tilastotiedote täydentää Tilastokeskuksen julkaisemia tietoja.

- - - - -

FINLANDS BANKS NYA STATISTIKRAPPORT

Finlands Bank kommer fr.o.m. juni 1987 att varje månad publicera en statistikrapport som gäller penning- och valutamarknaden. Statistikrapporten har blivit aktuell till följd av den snabba utvecklingen på den korta penningmarknaden.


Rapporten innehåller dels uppgifter som Finlands Bank erhåller från bankerna dels data om variabler som direkt påverkas av Finlands Bank. Statistikrapporten utgör ett komplement till Statistikcentralens uppgifter.

- - - - -

THE BANK OF FINLAND'S NEW STATISTICAL REPORT

As from June 1987, the Bank of Finland is to start issuing a new monthly statistical report on financial and foreign exchange markets. The statistical report has become timely as a result of the rapid development of the money market.

The report contains statistical material collected by the Bank of Finland from the banks as well as data on variables which the Bank of Finland affects directly. The statistical report complements data issued by the Central Statistical Office.





RAHA- JA VALUUTTAMARKKINATILASTOJA¹⁾
PENNING- OCH VALUTAMARKNADSSTATISTIK¹⁾
STATISTICS ON FINANCIAL AND FOREIGN EXCHANGE MARKETS¹⁾

1. KOTIMAISIA KORKOJA
INHEMSKA RÄNTOR
DOMESTIC INTEREST RATES

Markkinakorkoja - Marknadsräntor - Market rates

Päivämäärä Datum Date	HELIBOR						Pitkääkalnen markkinakorko, % Långfristig marknadsränta, % Long-term unregulated market rate, %	Pankkien välinen avistakorko, % Interbank- avistaräntä, % overnight rate, %
	1 kk män. month %	2 kk män. months %	3 kk män. months %	6 kk män. months %	9 kk män. months %	12 kk män. months %		
31.12.1986							11.96	11.87
30.04.1987							11.44	9.80
04.05.1987	9.84	9.89	9.95	10.03	10.12	10.25		10.09
05.05.1987	9.83	9.89	9.94	10.02	10.12	10.24		9.78
06.05.1987	9.84	9.89	9.94	10.02	10.12	10.24	11.16	10.42
07.05.1987	9.85	9.89	9.93	10.02	10.11	10.24		9.97
08.05.1987	9.85	9.89	9.93	10.02	10.12	10.24		9.80
11.05.1987	9.86	9.90	9.93	10.02	10.12	10.25		10.67
12.05.1987	9.92	9.92	9.96	10.02	10.15	10.25		10.37
13.05.1987	9.93	9.93	9.96	10.03	10.20	10.31	11.14	10.84
14.05.1987	9.92	9.94	9.97	10.04	10.22	10.33		10.84
15.05.1987	9.93	9.94	9.96	10.02	10.16	10.23		10.65
18.05.1987	9.92	9.93	9.96	10.03	10.16	10.26		10.59
19.05.1987	9.90	9.93	9.96	10.03	10.16	10.25		9.60
20.05.1987	9.90	9.96	9.98	10.10	10.25	10.30	11.08	9.88
21.05.1987	9.84	9.88	9.95	10.09	10.25	10.29		9.39
22.05.1987	9.73	9.77	9.85	10.00	10.21	10.29		9.15
25.05.1987	9.68	9.74	9.80	9.99	10.22	10.31		8.95
26.05.1987	9.57	9.62	9.71	9.99	10.21	10.30		8.56
27.05.1987	9.57	9.64	9.71	9.99	10.20	10.29	11.04	8.25
28.05.1987	9.58	9.65	9.72	9.98	10.20	10.29		8.23
29.05.1987	9.59	9.65	9.73	9.98	10.20	10.29	10.80	8.33

Suomen Pankin korkoja - Finlands Banks räntor - Bank of Finland's rates

Päivämäärä Datum Date	Päiväluottokorko, % Dagslåneräntä, % Call market credit rate, %	Päivätalletuskorko, % Dagsdepositions- räntä, % Call money deposit rate, %	Peruskorko, % Grundräntä, % Base rate, %	Kassavarantovelvol- teprosentti Kassareservskyldig- het, % Cash reserve requirement, %
31.12.1986	12.0	9.0	7.0	4.7
30.04.1987	11.0	7.5	7.0	4.7
29.05.1987	11.0	7.5	7.0	4.7

1) Taulukkojen selostukset tiedotteen lopussa, s. 12.

1) Förklaringar till tabellerna i slutet av meddelandet, s. 13.

1) Explanations to the tables can be found at the end of the Notification, p. 15.

2. SUOMEN PANKIN INTERVENTIOT KOTIMAISILLA RAHAMARKKINOILLA TASEVIIKOITTAIN, MILJ. MK
 FINLANDS BANKS INTERVENTIONER PÅ DEN INHEMSKA PENNINGMARKNADEN ENLIGT BALANSRÄKNINGSVECKA, MMK
 INTERVENTION BY THE BANK OF FINLAND IN THE DOMESTIC MONEY MARKET PER BALANCE SHEET WEEK, MILL. FIM

Taseviikko Balansräkningsvecka balance sheet week	Myönnettyt luotot/ sijoitustodistusten ostot Beviljade krediter/ köp av bankcertifikat Credits granted/ Purchases of certificates of deposit	Vastaanotetut talletukset/ sijoitustodistusten myynnit Mottagna depositioner/ försäljning av bankcertifikat Deposits received/Sales of certificates of deposit
1987		
IV 1.	424	792
IV 2.	0	1437
IV 3.	0	465
IV 4.	0	20
V 1.	0	0
V 2.	50	30
V 3.	0	240
V 4.	0	2065

3. TALLETUSPANKKIEN MARKKAMÄÄRÄISTEN YLEISÖLUOTTOJEN KESKIKOROT KUUKAUSITTAIN, %
 MEDELÄNTOR FÖR DEPOSITIONSBANKERNAS MARKKREDITER TILL ALLMÄNHETEN MÅNADSVIS, %
 AVERAGE MONTHLY RATES OF INTEREST ON DEPOSIT BANKS' MARKKA-DENOMINATED LENDING TO THE PUBLIC, %

Kuukausi Månad Month	UUDET LUOTOT - NYA KREDITER - NEW CREDITS						
	Shekki- luotot Check- krediter Cheque account overdrafts	Vekselit Växlar Bills of Exchange	Lainat Lån Loans	Uusi anto- lainaus yht. Summa nyut- länning Total new lending	Joukko- velka- kirjat Mass- skulde- brev Bonds	Uudet markka- luotot yht. Nya mark- krediter totalt Total new markka- denominated loans	Antolainauskannan keskikorko kk:n lopussa Medelränta för utlåningsbeståndet vid månadens slut Average rate on outstanding stock of loans at end of month
1986							
IV	10.57	12.08	10.13	10.75	10.95	10.77	9.48
V	11.33	11.95	9.47	10.41	11.14	10.48	8.67
VI	10.68	11.66	9.43	10.25	9.76	10.18	8.69
VII	10.56	11.65	9.10	10.01	10.07	10.03	8.67
VIII	10.61	13.10	9.23	10.57	10.68	10.58	8.71
IX	10.87	12.90	9.76	10.80	10.44	10.74	8.73
X	11.16	12.42	9.78	10.66	10.14	10.62	8.75
XI	10.80	12.61	9.77	10.72	10.59	10.71	8.76
XII	10.89	12.45	9.86	10.72	10.18	10.64	8.82
1987							
I	9.76	12.46	9.73	10.47	11.03	10.53	8.83
II	11.11	12.29	10.07	10.83	10.72	10.82	8.85
III	11.20	12.58	10.17	10.98	10.37	10.89	8.89
IV	10.75	12.51	10.10	10.81	11.12	10.84	8.92

4. PANKKIEN SIIJOITUSTODISTUKSET
BANKERNAS BANKCERTIFIKAT
BANKS' CERTIFICATES OF DEPOSIT

KUUKAUDEN AIKANA LIIKKEESEEN LASKETUT UUDET SIIJOITUSTODISTUKSET JA KANTA KUUKAUDEN LOPUSSA, MILJ. MK
UNDER MÅNADEN EMITTERADE NYA BANKCERTIFIKAT OCH BESTÅNDET VID SLUTET AV MÅNADEN, MMK
NEW CERTIFICATES OF DEPOSIT ISSUED DURING THE MONTH AND THE STOCK AT THE END OF MONTH, MILL. FIM

Uusien todistusten pituus - Löptid för nya certifikat - Maturity of new certificates											Sijoitus- todistusten liikkeessä oleva kanta Utelöpande belopp bank- certificat Stock of certificates of deposit in circulation	
1 kk mån. month	2 - 3 kk mån. months		4 - 6 kk mån. months		7 - 12 kk mån. months		YHTEENSÄ SUMMA TOTAL					
Määrä Belopp Amount	Keski- korko Medel- ränta Average rate of interest %	Määrä Belopp Amount	Keski- korko Medel- ränta Average rate of interest %	Määrä Belopp Amount	Keski- korko Medel- ränta Average rate of interest %	Määrä Belopp Amount	Keski- korko Medel- ränta Average rate of interest %	Määrä Belopp Amount	Keski- korko Medel- ränta Average rate of interest %	Keskim. maturit. Genom- snittlig löptid Average maturity pv dgr days		
1987												
III	2493	10.18	3364	10.37	452	10.46	582	10.61	6891	10.32	91	12013
IV	2467	9.71	2317	9.93	759	10.01	1867	10.16	7410	9.93	135	15447

5. PANKKIEN VÄLISET MARKKINAT
INTERBANKMARKNADEN
INTER-BANK MARKET

SAAMISET KUUKAUDEN LOPUSSA, MILJ. MK
FORDRINGAR VID MÅNADENS SLUT, MMK
CLAIMS OUTSTANDING AT THE END OF MONTH, MILL. FIM

6. TALLETUSPANKKIEN JOUKKOVELKAKIRJOJEN
MYYNIT YLEISÖLLE TAKAISINOSTOEHDOIN
(REPO-MYYNIT)
DEPOSITIONSBANKERNAS FÖRSÄLJNING AV
MASSKULDEBREV TILL ALLMÄNHETEN MED
ÅTERKÖPSVILLKOR (REPOR)
DEPOSIT BANKS' SALES OF BONDS TO THE
PUBLIC WITH A REPURCHASE CONDITION
('REPO' SALES)

Kuukausi Månad Month	Sijoitus- todistukset Bank- certificat Certificates of deposit	Repot Repor Repos	Muut Övriga Others	YHT. SUMMA TOTAL	Kuukausi Månad Month	Määrä Belopp Amount Milj. mk Mmk Mill. FIM	Keskikorko Medelränta Average rate of interest %
1986					1986		
XII	1383	115	7490	8988	IV	1158	11.01
1987					V	1364	11.20
I	2626	-	5673	8298	VI	1061	10.81
II	4804	-	4377	9181	VII	1303	10.62
III	6619	-	4774	11394	VIII	2072	16.25
IV	8542	-	3128	11670	IX	2047	12.86
					X	1784	11.87
					XI	1658	11.58
					XII	1300	11.77
					1987		
					I	1041	11.79
					II	516	10.98
					III	1197	9.20
					IV	1084	8.66

VASTAAVAA - AKTIVA - ASSETS	1986	1987			
	31.12.	8.5.	15.5.	22.5.	29.5.
Kulta ja valuuttasaamiset - Guld och valutafordringar - Gold and foreign currency claims	14088	23363	23803	24458	26377
Kulta - Guld - Gold	2081	2081	2081	2081	2081
Eriytyiset nosto-oikeudet - Särskilda dragningsrätter - Special drawing rights	983	957	963	965	967
Varanto-osuus Kansainvälisessä valuuttarahastossa - Reservtranchen i Internationella valutafonden - IMF reserve tranche	794	766	769	765	767
Vaihdettavat valuutat - Konvertibla valutor - Convertible currencies	6795	16661	17189	17735	19516
Sidotut valuutat - Bundna valutor - Tied currencies	3435	2898	2801	2911	3045
Muut ulkomaiset saamiset - Övriga fordringar på utlandet - Other foreign claims	2585	4555	4553	4552	4560
Markkaosuus Kansainvälisessä valuuttarahastossa - Markandelen i Internationella valutafonden - Markka subscription to Finland's quota in the IMF	2585	2585	2585	2585	2585
Määräaikainen saaminen - Tidsbunden kredit - Term credit	0	1970	1968	1967	1975
Saamiset raholuslaitoksilta - Fordringar på finansinstitut - Claims on financial Institutions	14074	7449	7034	6449	6416
Pankkien shekkitilit - Bankernas checkräkningar - Banks' cheque accounts	0	0	0	0	0
Pälväluotot - Dagslån - Call money credits	6818	710	598	54	0
Määräaikaiset saamiset - Tidsbundna fordringar - Term assets	2381	2086	1835	1690	1690
Käteisvaraluotot - Kontantmedelskrediter - Till-money credits	2305	2069	2040	2128	2139
Joukkovelkakirjat - Masskuldebrev - Bonds	2111	2169	2154	2163	2171
Muut - Övriga - Other claims on financial Institutions	459	415	406	414	415
Saamiset julkiselta sektorilta - Fordringar på den offentliga sektorn - Claims on the public sector	1002	959	959	959	959
Joukkovelkakirjat - Masskuldebrev - Bonds	59	9	9	9	9
Valtion metallirahavastuu - Statens metallmyntsansvar - Total coinage	935	946	947	947	947
Muut - Övriga - Other claims on the public sector	8	4	3	2	2
Saamiset yrityksiltä - Fordringar på företag - Claims on corporations	4844	4164	4141	4103	4068
Viennin rahoitus - Exportfinansiering - Financing of exports	1749	1161	1140	1110	1079
Kotimaiden toimitusten rahoitus - Finansiering av inhemska leveranser - Financing of domestic deliveries	2833	2742	2741	2733	2728
Joukkovelkakirjat - Masskuldebrev - Bonds	65	59	59	59	59
Muut - Övriga - Other claims on corporations	197	202	201	201	201
Muut varat - Övriga tillgångar - Other assets	149	148	146	146	140
Yhteensä - Summa - Total	36742	40639	40636	40667	42519

SUOMEN PANKKI - FINLANDS BANK - BANK OF FINLAND, MILJ. MK - MMK - MILL. FIM

VASTATTAVAA - PASSIVA - LIABILITIES	1986	1987			
	31.12.	8.5.	15.5.	22.5.	29.5.
Valuuttavelat - Valutaskulder - Foreign currency liabilities	31	72	95	94	83
Valhdettavat valuutat - Konvertibla valutor - Convertible currencies	17	53	77	76	74
Sidotut valuutat - Bundna valutor - Tied currencies	14	19	19	18	9
Muut ulkomaiset velat - Övrliga utländska skulder - Other foreign liabilities	3423	3394	3398	3394	3395
Kansainvälisen valuuttarahaston markkatiilit - Internationella valutafondens markkonton - IMF markka accounts	2585	2585	2585	2585	2585
Osoitetut erityiset nosto-oikeudet - Tilldelade särskilda dragningsrätter - Allocations of special drawing rights	838	809	813	809	810
Liikkeessä oleva raha - Utelöpande sedlar och mynt - Notes and coin in circulation	8667	8673	8648	8720	8865
Setelit - Sedlar - Notes	7856	7859	7835	7908	8051
Metalliraha - Metallmynt - Coin	811	813	812	812	814
Velat raholituslaitoksille - Skulder till finansinstitut - Liabilities to financial institutions	9729	16805	16794	16932	18546
Pankkien shekkitilit - Bankernas checkräkningar - Banks' cheque accounts	0	0	0	0	0
Päivätalletukset - Dagsdepositioner - Call money deposits	131	92	53	175	872
Määräaikaiset velat - Tidsbundna skulder - Term liabilities	0	6688	6717	6721	7402
Kassavarantotalletukset - Kassareservdepositioner - Cash reserve deposits	9270	9734	9734	9734	9975
Pääomantuontitalletukset - Kapitalimportdepositioner - Capital import deposits	254	230	230	230	235
Muut - Övrliga - Other liabilities to financial institutions	74	60	59	72	61
Velat julkiselle sektorille - Skulder till den offentliga sektorn - Liabilities to the public sector	2001	0	1	1	1
Shekkitilit - Checkräkningar - Cheque accounts	1	0	1	1	1
Valtion talletustili - Statens depositionskonto - Government deposit account	2000	0	0	0	0
Pääomantuontitalletukset - Kapitalimportdepositioner - Capital import deposits	0	0	0	0	0
Muut - Övrliga - Other liabilities to the public sector	0	0	0	0	0
Velat yrityksille - Skulder till företag - Liabilities to corporations	5019	4633	4636	4493	4482
Investointi- ja alushankintatalletukset - Investerings- och fartygsanskaffningsdepositioner - Deposits for investment and ship purchase	4671	4287	4285	4285	4263
Pääomantuontitalletukset - Kapitalimportdepositioner - Capital import deposits	336	342	342	200	212
Muut - Övrliga - Other liabilities to corporations	12	4	8	8	7
Muut velat - Övrliga skulder - Other liabilities	23	28	25	24	26
Arvonjärjestelytili ja varaukset - Värderegleringskonto och reserveringar - Valuation account and reserves	1920	1105	1111	1079	1192
SITRAn pääoma - SITRAs kapital - SITRA's capital	400	400	400	400	400
Oma pääoma - Eget kapital - Capital accounts	5529	5529	5529	5529	5529
Kantarahasto - Grundfond - Primary capital	5000	5000	5000	5000	5000
Vararahasto - Reservfond - Reserve fund	485	529	529	529	529
Käyttämättömät voittovarot - Odisponerade vinstmedel - Undisposed profits	0	0	0	0	0
Tulostili - Resultatkonto - Net earnings	44	0	0	0	0
Yhteensä - Summa - Total	36742	40639	40636	40667	42519

8. VALUUTTAINDEKSIT
VALUTAINDEX
CURRENCY INDEXES
(1982 = 100)

	Suomen Pankin valuuttaindeksi ¹ Finlands Banks valutaindex ¹ Bank of Finland currency Index ¹				Muuta valuuttaindeksejä ² Andra valutaindex ² Other currency indexes ²	
	allin lågast lowest	keskim. medeltal average	yllin högst highest	periodin lopussa vid periodens slut end of period	Maksu- painoinen Betainings- vägt Index Payments currency weights	MERM- painoinen MERM-index MERM-weights
1986	102.4	103.9	105.2	104.5	104.5	110.4
koko vuosi hela året whole year						
V	102.6	103.8	105.0	105.0	104.6	110.3
VI	104.9	105.0	105.1	104.9	105.9	111.7
VII	104.8	105.0	105.2	105.0	105.3	111.8
VIII	104.1	104.5	105.0	104.6	104.2	111.0
IX	104.3	104.5	104.7	104.3	104.0	110.8
X	104.3	104.5	104.7	104.7	103.8	110.8
XI	104.5	104.6	104.7	104.7	104.3	110.8
XII	104.3	104.6	104.7	104.5	104.0	110.4
1987						
I	104.2	104.3	104.6	104.2	102.6	108.4
II	103.9	104.1	104.3	103.9	102.0	107.7
III	103.7	103.8	103.9	103.7	101.5	107.0
IV	103.2	103.3	103.6	103.3	100.7	106.7
V	102.9	103.1	103.3	102.9	100.3	106.0

Suomen Pankin valuuttaindeksi
Finlands Banks valutaindex
Bank of Finland currency Index

Toukokuu
Maj
May

4.05.1987	103.3
5.05.1987	103.3
6.05.1987	103.3
7.05.1987	103.2
8.05.1987	103.2
11.05.1987	103.2
12.05.1987	103.2
13.05.1987	103.2
14.05.1987	103.2
15.05.1987	103.1
18.05.1987	103.2
19.05.1987	103.2
20.05.1987	103.1
21.05.1987	103.2
22.05.1987	103.2
25.05.1987	103.0
26.05.1987	103.0
27.05.1987	103.0
28.05.1987	102.9
29.05.1987	102.9

- 1) Indeksien vaihteluväli on 11.10.1982 lähtien 101.3 - 106.0
 1) Fr.o.m. 11.10.1982 är Indexets variationsområde 101.3 - 106.0
 1) Since 11 Oct. 1982, the fluctuation range of the Index has been 101.3 - 106.0
 2) Ks. selitysoa.
 2) Se förklaringar.
 2) See explanations.

9. SUOMEN PANKIN NOTEERAAMAT VALUUTTOJEN MYYNTIKURSSIT
SÄLJKURSER FÖR DE VALUTOR SOM NOTERAS AV FINLANDS BANK
SELLING RATES FOR FOREIGN EXCHANGE QUOTED BY THE BANK OF FINLAND

Yhden ulkomaisen rahayksikön arvo Suomen markkoina
Värdet av en enhet utländsk valuta i finska mark
Value of one unit of foreign currency in markkaa

	USD				DEM			
	alin lågst lowest	keskim. medeltal average	ylin högst highest	periodin lopussa vid periodens slut end of period	alin lågst lowest	keskim. medeltal average	ylin högst highest	periodin lopussa vid periodens slut end of period
1986 koko vuosi hela året whole year	4.8020	5.0775	5.4670	4.8000	2.2055	2.3454	2.4814	2.4800
V	4.9480	5.1050	5.3210	5.3200	2.2650	2.2935	2.3175	2.3000
VI	5.1230	5.1950	5.3770	5.1200	2.3016	2.3254	2.3348	2.3300
VII	5.0100	5.0737	5.1400	5.0100	2.3334	2.3578	2.3854	2.3900
VIII	4.8870	4.9405	4.9940	4.9400	2.3824	2.3966	2.4076	2.4100
IX	4.8430	4.9184	5.0150	4.9000	2.3927	2.4114	2.4312	2.4300
X	4.8350	4.8958	5.0260	5.0300	2.4253	2.4446	2.4566	2.4400
XI	4.8920	4.9590	5.0290	4.8900	2.4254	2.4500	2.4733	2.4700
XII	4.8020	4.9066	4.9630	4.8000	2.4515	2.4649	2.4814	2.4800
1987								
I	4.4960	4.6412	4.7930	4.5200	2.4776	2.4988	2.5267	2.5200
II	4.5110	4.5604	4.6430	4.5400	2.4828	2.4991	2.5230	2.4800
III	4.4430	4.5091	4.5590	4.4400	2.4465	2.4603	2.4788	2.4600
IV	4.3450	4.4223	4.4810	4.3610	2.4323	2.4429	2.4578	2.4432
V	4.3220	4.3577	4.4330	4.4290	2.4312	2.4398	2.4484	2.4312

MUUT VALUUTAT
ÖVRIGA VALUTOR
OTHER CURRENCIES

Keskimäärin
I genomsnitt
Average values

	GBP	SEK	NOK	DKK	NLG	BEC	CHF	FRF	ITL	JPY	SUR	ECU
1986 koko vuosi hela året whole year	7.4585	0.7138	0.6882	0.6290	2.0789	0.1140	2.8349	0.7355	0.00343	0.0303	7.2282	..
V	7.7740	0.7157	0.6898	0.6201	2.0369	0.1124	2.7583	0.7213	0.0033	0.0306	7.2300	..
VI	7.8400	0.7217	0.6834	0.6277	2.0654	0.1139	2.8220	0.7311	0.0034	0.0310	7.3010	4.9950
VII	7.6713	0.7193	0.6803	0.6306	2.0925	0.1146	2.9080	0.7342	0.0034	0.0320	7.3131	5.0241
VIII	7.3563	0.7141	0.6731	0.6372	2.1256	0.1158	2.9748	0.7368	0.0035	0.0321	7.2782	5.0454
IX	7.2558	0.7127	0.6717	0.6377	2.1360	0.1165	2.9772	0.7379	0.0035	0.0318	7.2547	5.0556
X	7.0049	0.7126	0.6674	0.6489	2.1631	0.1178	2.9852	0.7481	0.0036	0.0314	7.2524	5.0953
XI	7.0716	0.7133	0.6599	0.6495	2.1685	0.1180	2.9435	0.7506	0.0036	0.0305	7.2631	5.1065
XII	7.0554	0.7111	0.6529	0.6523	2.1809	0.1185	2.9443	0.7524	0.0036	0.0302	7.2422	5.1248
1987												
I	6.9983	0.7031	0.6485	0.6590	2.2148	0.1204	2.9774	0.7512	0.0035	0.0300	7.1066	5.1562
II	6.9708	0.7021	0.6520	0.6619	2.2140	0.1207	2.9603	0.7517	0.0035	0.0298	7.0501	5.1529
III	7.1848	0.7040	0.6521	0.6537	2.1785	0.1188	2.9353	0.7407	0.0035	0.0298	7.0029	5.1030
IV	7.2162	0.7014	0.6542	0.6480	2.1652	0.1180	2.9599	0.7350	0.0034	0.0310	6.9711	5.0725
V	7.2796	0.6979	0.6561	0.6486	2.1648	0.1177	2.9689	0.7316	0.0033	0.0311	6.9352	5.0633

10. SUOMEN PANKIN VALUUTTAINDEXIN PAINOT
VIKTERNA I FINLANDS BANKS VALUTAINDEX
WEIGHTS OF THE BANK OF FINLAND CURRENCY INDEX

	USD	GBP	SEK	NOK	DKK	DEM	NLG	BEC	CHF	FRF	ITL	JPY
02.01.86	10.2	15.6	19.7	5.2	5.1	18.8	5.0	2.7	2.4	5.7	4.2	5.4
03.03.86	9.9	15.1	19.8	5.3	5.2	19.0	5.0	2.8	2.4	5.8	4.3	5.4
26.08.86	9.7	14.7	20.0	5.3	5.3	19.2	5.0	2.8	2.5	5.7	4.3	5.5
14.10.86	9.4	14.6	20.2	5.2	5.3	19.3	5.0	2.8	2.4	5.8	4.4	5.6
18.12.86	9.3	14.4	20.2	5.2	5.2	19.2	5.0	2.9	2.5	6.0	4.4	5.7
02.01.87	8.8	13.8	20.6	5.2	5.3	19.6	5.0	2.9	2.6	6.1	4.5	5.6
01.04.87	9.0	14.3	20.4	5.2	5.2	19.3	4.9	2.9	2.5	6.2	4.4	5.7

11. SUOMEN PANKIN VALUUTTAINDEXIN PAINOJEN PERUSTEELLA LASKETTU MARKAN KORIKORKO
(12 VALUUTTA) KUUKAUDEN LOPUSSA, %
MARKENS KORGRÄNTOR BERÄKNADE ENLIGT VIKTERNA I FINLANDS BANKS VALUTAINDEX
(12 VALUTOR), VID MÅNADENS SLUT, %
BASKET RATES FOR THE MARKKA CALCULATED ON THE BASIS OF THE WEIGHTS USED
IN THE BANK OF FINLAND CURRENCY INDEX (twelve currencies), END OF MONTH

	1 kk 1 mån. 1 month	3 kk 3 mån. 3 months	6 kk 6 mån. 6 months	12 kk 12 mån. 12 months
1987				
IV	7.77	7.80	7.84	7.95
VI	7.65	7.69	7.81	8.11

12. USD-TERMI INIMYNTIKURSSIIN PERUSTUVA MARKAN LASKENNALLINEN KOROKO, %
 (päivähavaintojen keskiarvo)
 PÅ TERMINSFÖRSÄLJNINGSKURSEN FÖR USD BASERADE KALKYLRÄNTOR FÖR MARKEN, %
 (medeltal på dagliga noterlingar)
 RATE OF INTEREST FOR THE MARKKA CALCULATED ON THE BASIS OF THE USD FORWARD SELLING RATE, %
 (averages of daily quotations)

	1 kk. 1 mån. 1 month	3 kk. 3 mån. 3 months	6 kk. 6 mån. 6 months	12 kk. 12 mån. 12 months
1986	12.1	11.7	11.5	11.1
koko vuosi hela året whole year				
V	11.8	11.4	11.2	10.9
VI	10.6	10.6	10.6	10.4
VII	10.8	11.1	11.3	11.0
VIII	19.0	15.2	13.8	12.2
IX	13.6	12.9	12.7	12.0
X	11.9	12.1	12.1	11.9
XI	11.8	12.1	12.2	12.0
XII	12.7	12.8	12.9	12.3
1987				
I	11.9	12.1	12.1	11.8
II	11.0	11.0	11.0	11.2
III	10.2	10.3	10.2	10.3
IV	9.8	9.9	9.8	10.0
V	9.7	9.7	9.8	10.0
4.05.1987	9.6	9.8	9.7	9.8
5.05.1987	9.8	9.7	9.9	9.9
6.05.1987	9.6	9.7	9.6	9.9
7.05.1987	9.6	9.6	9.7	9.8
8.05.1987	9.7	9.7	9.6	9.8
11.05.1987	9.8	9.6	9.7	9.8
12.05.1987	9.8	9.8	9.7	9.9
13.05.1987	9.9	9.7	9.7	9.9
14.05.1987	10.0	9.9	9.8	10.1
15.05.1987	10.3	9.8	9.8	10.1
18.05.1987	9.8	9.7	9.7	9.8
19.05.1987	9.9	9.9	9.8	10.0
20.05.1987	9.9	10.0	10.1	10.4
21.05.1987	9.7	9.6	10.0	10.2
22.05.1987	9.5	9.7	10.0	10.2
25.05.1987	9.6	9.7	10.0	10.3
26.05.1987	9.5	9.5	9.7	10.2
27.05.1987	9.5	9.4	9.6	9.9
28.05.1987	9.6	9.5	9.7	10.0
29.05.1987	9.5	9.4	9.7	10.0

13. PANKKIEN TERMIINIPOSITIO KUUKAUDEN LOPUSSA, MILJ. MK
 BANKERNAS TERMINPOSITION VID MÅNADENS SLUT, MMK
 BANKS' FORWARD POSITION AT END OF MONTH, MILL. FIM

	Kotimaiset yritykset Inhemiska företag Domestic companies			Ulkomaiset pankit Utländska banker Foreign banks	Suomen Pankki Finlands Bank Bank of Finland	Yhteensä = avoin termiini- positio Summa = öppen termiini- position Total = open forward position
	Saamiset ¹⁾ Fordringar ¹⁾ Assets ¹⁾	Velat ²⁾ Skulder ²⁾ Liabilities ²⁾	Netto ³⁾ Netto ³⁾ Net ³⁾	Netto ³⁾ Netto ³⁾ Net ³⁾	Netto ³⁾ Netto ³⁾ Net ³⁾	
1986						
V	15231	2505	12726	-1642	-3956	6957
VI	13094	1665	11429	-575	-2619	8068
VII	12032	1518	10514	-1170	-1949	7619
VIII	12351	2393	9958	-2263	-1559	6006
IX	13762	2179	11583	-1981	-1291	8116
X	13147	2047	11100	-1464	-996	8388
XI	12049	1843	10205	-2224	-423	7590
XII	11446	1319	10127	-2461	-92	7591
1987						
I	13285	1515	11770	-2248	-5	9541
II	14389	1385	13003	-1204	26	11789
III	15908	1263	14645	-490	18	14262
IV	17739	1145	16594	-1384	18	15203
V						

1) Kotimaisen yrityksen valuutan termiini-myynnit pankkeille
 1) Inhemiska företags termiinförsäljning av valuta till bankerna
 1) Domestic companies' forward currency sales to banks

2) Kotimaisen yrityksen valuutan termiini-ostot pankeilta
 2) Inhemiska företags termiinsköp av valuta från bankerna
 2) Domestic companies' forward currency purchases from banks

3) + Pankkien ostama ulkomaan valuutta, netto
 - Pankkien myymä ulkomaan valuutta, netto
 + Bankernas köp av utländsk valuta, netto
 - Bankernas försäljning av utländsk valuta, netto
 + Net amount of foreign currency purchased by banks
 - Net amount of foreign currency sold by banks

14. MAKSUTASE, MILJ. MK
BETALNINGSBALANSEN, MMK
BALANCE OF PAYMENTS, MILL. FIM

	Tavarantuonti Varuimport Imports of goods	Tavarantuonti Varuexport Exports of goods	Muut valhtotaseen erät Övriga bytesbalans- poster Other current account Items	Valhtotase Bytesbalans Current balance
1986 koko vuosi hela året whole year	77561	82598	-9537	-4500
IV	6794	6451	-915	-1258
V	5141	6306	-915	250
VI	3931	5561	-842	788
VII	6632	6996	-499	-135
VIII	6479	6475	-623	-627
IX	7683	7760	-683	-606
X	6600	7935	-1077	258
XI	6774	7606	-930	-98
XII	6775	7482	-514	193
1987				
I*	6642	6721	-797	-718
II*	5742	6383	-1665	-1024
III*	7331	7355	-831	-808
IV*	6523	7286	-800	-37

	Pitkäaikainen pääoma, netto ¹⁾ Långfristigt kapital, nettol) Net long-term capital)		Lyhytaikainen pääoma, nettol) ml. tilasto- virhe Kortfristigt kapital, nettol) Inkl. statis- tikfel Net short-term capital, ¹⁾ Incl. statistical error		SP:n valuuttavarannon muutos ²⁾ FB:s valutareserv förändring ²⁾ Change in the foreign exchange reserves of the Bank of Finland ²⁾	Yhteensä Summa Total	Valhdet- tava Konver- tibel Con- vertible	Sidottu Bunden Tied
	Suorat sljoltukset Direkt- Investe- ringar Direct Investment	Portfolio- sljoltukset Portfölj- Investe- ringar Portfolio Investment	Lainapääoma ja muut erät Lånekapital och övriga poster Debt capital and other Items	Muut Övriga Others				
1986 koko vuosi hela året whole year	-1958	646	-61	4717	-6774	7930	11678	-3748
IV	-518	386	584	786	-1490	1510	1438	72
V	-143	239	-345	-417	-1337	1753	2295	-542
VI	-207	85	359	207	-1204	-27	428	-456
VII	22	60	-175	-567	-407	1202	1978	-776
VIII	-595	-68	-701	366	-1985	3611	3988	-377
IX	-312	-198	892	1027	1797	-2600	-2510	-90
X	21	-40	-75	1880	-1052	-991	-447	-544
XI	-12	-60	-779	179	-619	1389	1693	-304
XII	-17	148	901	-151	5	-1079	-1129	50
1987								
I*	-283	3	1433	979	2161	-3575	-2801	-774
II*	-86	-21	-189	-1506	2791	35	-1884	1919
III*	-446	-369	396	498	3424	-2695	-2335	-360
IV*	-171	-13	-364	888	-3738	-3435	-3049	-386

1) + Pääomantuonti Suomeen
+ Kapitalimport till Finland
+ Capital imports to Finland
- Pääomantuonti Suomesta
- Kapitalexport från Finland
- Capital exports from Finland

2) + Valuuttavarannon supistuminen
+ Minskning av valutareserven
+ Reduction in the foreign exchange reserve
- Valuuttavarannon lisäys
- Ökning av valutareserven
- Increase in the foreign exchange reserve

* Ennakkotietoja
* Preliminära uppgifter
* Preliminary data

Huomautuksia ja selostuksia taulukkoihin

1 Kotimaisia korkoja

HELIBOR (Helsinki Interbank Offered Rate) on Suomen Pankin laskema korko, jota pankit voivat käyttää viitekorkona markkinakorkosidonnaisissa luotoissa. Kunkin maturiteetin HELIBOR lasketaan viiden suurimman pankin (KOP, OKO, PSP, SKOP ja SYP) päivittäin klo 13 pankkien sijoitustodistuksille tekemien Reuter-ostonoteerausten keskiarvona.

Pitkäaikainen markkinakorko on 3 - 6 vuoden kiinteäkorkoisten, verollisten debentuurien (tai muiden joukkovelkakirjojen) efektiivinen vuotunen korko, jonka Suomen Pankki laskee kerran viikossa ja kuukauden viimeisenä pörssipäivänä.

Pankkien välinen avistakorko on pankkien välisillä markkinoilla toteutuneissa kaupoissa maksettu päiväkorko.

Suomen Pankin päiväkorkoja, Suomen Pankin peruskorkoa ja kassavarantovelvoitetta koskevat tiedot ilmoitetaan edellisen kuukauden muutospäiviltä ja kuukauden lopussa.

2 Suomen Pankin Interventiot kotimaisilla rahamarkkinoilla taseviikoittain

Myönnetyt luotot/sijoitustodistusten ostot ja vastaanotetut talletukset/sijoitustodistusten myynnit ilmaisevat Suomen Pankin taseviiikon aikana suorittamien avomarkkinaoperaatioiden yhteenlasketun määrän. Toistaiseksi Interventiot ovat koskeneet 3 kuukauden sijoituksia. Sijoitustodistukset, joilla Suomen Pankki käy kauppaa, ovat joko pankkien tai Suomen Pankin liikkeeseen laskemia.

3 Talletuspankkien markkamääräisten yleisöluottojen keskkorot kuukausittain

Kuukauden aikana nostettujen uusien luottojen keskkorot ovat lainamäärillä painotettuja keskkorkoja. Antolainauskannan (shekkiluotot, vekselit, velkakirjat) keskkorko kuukauden lopussa on lainamäärillä painotettu keskkorko.

4 Pankkien sijoitustodistukset

Sijoitustodistusten määrätiedot perustuvat kaikkien talletuspankkien liikkeeseen laskemien sijoitustodistusten myyntiarvoihin. Keskkorot ovat myyntiarvoilla painotettuja. Tilaintointikuukauden aikana liikkeeseen laskettujen sijoitustodistusten pituus määräytyy liikkeeseenlaskemishetken ja eräpäivän välisten arvopäivien lukumäärän perusteella. Uusien sijoitustodistusten pituusluokitus perustuu arvopäivien lukumäärään seuraavasti (sulussa arvopäivien lukumäärä): 1 kuukausi (27 - 45 arvopäivää), 2 - 3 kuukautta (46 - 106 arvopäivää), 4 - 6 kuukautta (107 - 197 arvopäivää) ja 7 - 12 kuukautta (198 - 366 arvopäivää). Kaikkien uusien sijoitustodistusten keskimääräinen maturiteetti on laskettu sijoitustodistusten myyntiarvoilla painotettuna.

5 Pankkien väliset markkinat

Pankkien väliset saamiset sisältävät liikepankkien ja Postipankin bruttosaamiset toisilta pankeilta. (Saamiset Suomen Pankilta sekä OKO:n ja SKOP:n saamiset paikallispankeilta eivät sisälly pankkien välisiin markkinoihin.) Saamiset koostuvat sijoitustodistuksista, takaisinostosopimuksista (ns. repot, ks. kohta 6) sekä muista saamisista (valtaosa näistä tilisaamisista).

6 Talletuspankkien joukkovelkakirjalainojen myynnit yleisölle takaisinosto-ehdoin (repo-myyynnit)

Myyntiä yleisölle joukkovelkakirjoja tai muita arvopapereita takaisinosto-ehdoin, eli ns. repo-myyntillä, pankit voivat hankkia sovituksi määräajaksi markkinarahaa. Tiedot ovat kuukauden päähavaintojen keskiarvoja.

7 Suomen Pankin tase

8 Valuuttaindeksit

Suomen Pankin valuuttaindeksin laskemisesta, ks. Ilkka Puro: Finland's currency index system and its development, Bank of Finland Monthly Bulletin, February 1984.

Suomen Pankin valuuttaindeksin palnot ovat tavarakaupan vienti- ja tuontilosuusten liukuvia keskiarvoja. Indeksissä on mukana 12 valuuttaa. Indeksien arvot perustuvat Suomen Pankin noteerauksiin päivittäin klo 12.00.

Maksupainoinen ja MERM-painoinen indeksi on laskettu käyttäen soveltuvin osin Suomen Pankin valuuttaindeksin kaavaa. Eri indeksien erot kuvastavat siten pääasiassa palnotuksen eroja. Maksupalnot ovat ulkomaankaupan maksuvaluuttojen vienti- ja tuontilosuusten liukuvia keskiarvoja. Indeksissä on mukana 12 valuuttaa. MERM-palnot ovat Kansainvälisen valuuttarahaston Multilateral Exchange Rate -mallin mukaiset kiinteät palnot vuodelta 1977. Indeksissä on mukana 14 maata.

9 Suomen Pankin noteeraamat valuuttojen myyntikurssit

Valuuttojen myyntikurssit perustuvat Suomen Pankin päivittäin kello 12 tekemiin noteerauksiin.

10 Suomen Pankin valuuttaindeksin painot

Suomen Pankin valuuttaindeksin painot ovat tavarakaupan vienti- ja tuontilosuuksien liukuvia keskiarvoja.

11 Suomen Pankin valuuttaindeksin painojen perusteella laskettu markan korkokorke

Korot perustuvat ko. valuuttojen euromarkkinoiden antolainausnoterauksiin.

12 USD-termiinmyyntikurssiin perustuva markan laskennallinen korko

Markan laskennallinen korko on saatu lisäämällä dollarin eurotalletuskorkoon dollarin termiini- ja avistamynttikurssin ero vuotukseksi koroksi muunnettuna. Esitetyt korot perustuvat kahden pankin noterauksiin päivittäin klo 12.00.

13 Pankkien termiinpositio kuukauden lopussa

14 Maksutase

Kauppatase (vientii fob, tuontii cif) on tullihallituksen ulkomaankauppatilaston mukainen. Muut vaihtotaseen erät on arvioitu valuuttapankkien valuutanosto- ja valuutanmyyntitiletojen perusteella. Pitkääkälisen pääoman tase perustuu ennakkotietoihin suorista sijoituksista, portfolio-sijoituksista ja lainojen nostolista ja kuoletuksista. Portfoliosijoitukset sisältävät arvopaperoiden jälkemarkkinakaupan ja osakeannit. Lyhytkaälisen pääoman tase lasketaan jäännös-eränä. Suomen Pankin valuuttavarannon muutos ei sisällä valuuttakurssien muutosten vaikutusta.

Lisätietoja antavat tarvittaessa: Ari Aaltonen, puh. 1832106 (taulukot 1 - 7) ja Jorma Hietalahti, puh. 1832881 (taulukot 8 - 14).

Tilastotiedote ilmestyy kerran kuukaudessa. Se on saatavissa Suomen Pankin tiedotusosastolta: Liisa Brusin, puh. 1832626 tai Marjatta Luksia, puh. 1832628.

Kommentarer och förklarings till tabellerna

1 Inhemsk räntor

HELIBOR (Helsinki Interbank Offered Rate) är en ränta beräknad av Finlands Bank som bankerna kan använda som referensränta för krediter bundna vid marknadsränta. HELIBOR beräknas för de olika löptiderna som medeltalet av de Reuter-köpnoteringar för bankcertifikat som de fem största bankerna (KOP, ACA, PSB, SCAB och FBF) meddelar dagligen kl. 13. Den långfristiga marknadsräntan är den effektiva årliga räntan på 3 - 6 års skattepliktiga debenturer (eller andra masskuldebrev) med fast ränta som Finlands Bank beräknar en gång i veckan och på månadens sista börsdag.

Interbankavistaräntan är den dagsränta som tillämpas vid transaktioner på interbankmarknaden. Finlands Banks dagsräntor, Finlands Banks grundränta och kassareservskyldigheten noteras för de dagar då de förändrats under rapportmånaden och månadens sista dag.

2 Finlands Banks interventioner på den inhemska penningmarknaden per balansräkningsvecka

Beviljade krediter/köp av bankcertifikat och mottagna depositioner/försäljning av bankcertifikat utgör det sammanlagda beloppet av Finlands Banks operationer på den öppna marknaden under en balansräkningsvecka. Hittills har interventionerna gällt 3 månaders placeringar. De bankcertifikat som Finlands Bank handlar med har antingen emitterats av bankerna eller Finlands Bank.

3 Medelräntor för depositionsbankernas markkrediter till allmänheten månadsvis

Medelräntorna för nya krediter dragna under månaden är vägd med lånebeloppen. Medelräntan för utlåningsbeståndet (checkkrediter, växlar, skuldebrev) vid månadens slut är vägd med lånebeloppen.

4 Bankernas bankcertifikat

Bankcertifikatens belopp baserar sig på försäljningsvärdena av samtliga depositionsbankers bankcertifikat. Medelräntorna är vägd med försäljningsvärdena. Löptiderna för bankcertifikat emitterade under rapportmånaden bestäms på grundvalen av antalet valuteringsdagar mellan emissionsdagen och förfallodagen. Klassificeringen av löptiderna för nya bankcertifikat baserar sig på valuteringsdagarnas antal på följande sätt (valuteringsdagarnas antal inom parentes): en månad (27 - 45), 2 - 3 månader (46 - 106), 4 - 6 månader (107 - 197) och 7 - 12 månader (198 - 366). Den genomsnittliga löptiden för samtliga nya bankcertifikat är vägd med certifikatens försäljningsvärden.

5 Interbankmarknaden

Bankernas ömsesidiga fordringar inkluderar affärsbankernas och Postbankens bruttofordringar på andra banker. (Fordringar på Finlands Bank samt ACAs och SCABs fordringar på lokalbankerna räknas inte till Interbankmarknaden). Fordringarna omfattar bankcertifikat, återköpsavtal (s.k. repor, se punkt 6) och övriga fordringar (största delen kontofordringar).

6 Depositionsbankernas försäljning av masskuldebrev till allmänheten med återköpsrätt (repor)

Genom försäljning av masskuldebrev eller andra värdepapper med återköpsrätt, d.v.s. repor, kan bankerna förvärva marknaspengar för en viss avtalad period. Beloppen är medeltal av månadens dagsvärden.

7 Finlands Banks balansräkning

8 Valutaindex

Beträffande beräkning av Finlands Banks valutaindex se Ilkka Puro: Finland's Currency Index System and Its Development, Bank of Finland Monthly Bulletin, February 1984.

Vikterna i Finlands Banks valutaindex är gällande medeltal av respektive länders andelar i Finlands export- och importvaruhandel. Indexet omfattar 12 valutor. Indexet baserar sig på Finlands Banks noteringar dagligen kl. 12.00. Vid beräkning av det betalningsvägda indexet och det MERM-vägda indexet har i tillämpliga delar Finlands Banks indexformel använts. Oliigheterna mellan indexen avspeglar sålunda främst viktskillnader.

Betalningsvikterna i det betalningsvägda indexet är gällande medeltal av respektive betalningsvalutors andelar i Finlands export- och importvaruhandel. Indexet omfattar 12 valutor. MERM-vikterna är fasta vikter enligt Internationella valutafondens Multilateral Exchange Rate-modell från 1977. Indexet omfattar 14 länder.

9 Säljkurser för valutor noterade av Finlands Bank

Valutornas säljkurser baserar sig på grundvalen av Finlands Banks noteringar dagligen kl. 12.

10 Vikterna i Finlands Banks valutaindex

Vikterna i Finlands Banks valutaindex är gällande medeltal av respektive länders andelar i Finlands export- och importvaruhandel.

11 Markens korgräntor beräknade enligt vikterna i Finlands Banks valutaindex

Räntorna baserar sig på utlåningsnoteringarna på euromarknaden för respektive valutor.

12 På terminsförsäljningskursen för USD baserade kalkylräntor för marken

Kalkylräntorna för marken beräknas genom addering av skillnaden uttryckt i årlig ränta mellan terminsförsäljningskursen och avstasäljkurserna för dollar till eurodepositionsräntan för dollar. Räntorna baserar sig på två bankers noteringar dagligen kl. 12.00.

13 Bankernas terminsposition vid månadens slut

14 Betalningsbalansen

Handelsbalansen (export fob, import cif) är i enlighet med tullstyrelsens utrikeshandelsstatistik. De övriga posterna i bytesbalansen är värderade på grundvalen av valuta- bankernas uppgifter om köp- och försäljning av valuta. Den långfristiga kapitalbalansen baserar sig på preliminära uppgifter om direktinvesteringar, portföljinvesteringar samt dragningar och amorteringar på lån. Portföljinvesteringarna inkluderar transaktioner på andrahandsmarknaden för värdepapper och aktiemissloner. Den kortfristiga kapitalbalansen beräknas som en restpost. I förändringarna i Finlands Banks valutareserv har valutakursernas förändringar inte beaktats.

Närmare uppgifter ges av Ari Aaltonen, tel. 1832106 (Tabeller 1 - 7) och Jorma Hietalahti, tel. 1832881 (Tabeller 8 - 14).

Penning- och valutamarknadsstatistiken publiceras en gång i månaden. Den kan rekvideras från Finlands Banks Informationsavdelning av Liisa Brusin, tel. 1832626 eller Marjatta Luksia, tel. 1832628.

Notes and explanations to tables

1 Domestic Interest rates

HELIBOR (Helsinki Interbank Offered Rate) is an interest rate calculated by the Bank of Finland which the banks may use as a reference rate in their lending linked to money market rates. HELIBOR is calculated for each maturity as the average bid rate quoted by the five largest banks (Kansallisaika-Pankki, Okobank, Postipankki, Skopbank and Union Bank of Finland) on the REUTERS monitor each day at 01 p.m.

The long-term unregulated market rate is the effective annual interest rate applied to 3 - 6 year taxable fixed-rate debentures (or other bonds) calculated by the Bank of Finland once a week or on the last stock exchange day of the month.

The inter-bank overnight rate is the call money rate applied in transactions in the inter-bank market.

The Bank of Finland's call money rates, the Bank of Finland's base rate and the cash reserve requirement are reported for the dates on which they have changed during the reporting month and for the last day of the month.

2 Intervention by the Bank of Finland in the domestic money market per balance sheet week

Credits granted/Purchases of certificates of deposit and Deposits received/Sales of certificates of deposit show the total amount of the Bank of Finland's open market operations during each balance sheet week. So far, intervention has involved 3-month investments. The certificates of deposit which the Bank of Finland deals in are either issued by the banks or the Bank of Finland's own paper.

3 Average monthly rates of interest on deposit banks' markka-denominated lending to the public

Average rates on new loans drawn during the month are weighted by loan amounts. The average rate on the outstanding stock of loans (cheque account overdrafts, bills of exchange, promissory notes) at the end of the month is weighted by loan amounts.

4 Banks' certificates of deposit

Figures for the amount of certificates are based on sales values of all certificates of deposit issued by the deposit banks. Average rates of interest are weighted by sales values. The maturities of certificates of deposit issued during the reporting month are determined according to the number of value days between the date of issue and the date of maturity. The maturities of new certificates of deposit in circulation are classified according to the number of value days as follows (number of value days in parentheses): one month (27 - 45), 2 - 3 months (46 - 106), 4 - 6 months (107 - 197) and 7 - 12 months (198 - 366). The average maturity of all new certificates of deposit in circulation is weighted according to the sales values of certificates.

5 Inter-bank market

Inter-bank claims comprise the gross claims of the commercial banks and Postipankki on other banks. (Claims on the Bank of Finland and the claims of Okobank ja Skopbank on local banks are not included in the inter-bank market). Claims consist of certificates of deposit, repurchase agreements (so-called repos, see item 6) and other claims (mainly balances held in accounts).

6 Deposit banks' sales of bonds to the public with a repurchase condition ('repo' sales)

Through sales of bonds or other securities with a repurchase condition, i.e. repos, the banks can raise funds in the unregulated market for a certain agreed period. The amounts are averages of the daily values for each month.

7 The balance sheet of the Bank of Finland

8 Currency Indexes

For the calculation of the Bank of Finland currency index, see Ilkka Puro: Finland's Currency Index System and Its Development, Bank of Finland Monthly Bulletin, February 1984.

The weights of the Bank of Finland currency index are moving averages of the respective countries' shares in Finnish commodity export and import trade. The index comprises 12 currencies. It is based on daily quotations at noon. Where applicable, the payments currency index and the MERM-index are calculated using the index formula for the Bank of Finland currency index. Hence, differences between the indexes primarily reflect differences in weights.

The weights of the payments currency index are moving averages of the shares of payment currencies in Finnish export and import trade. The index comprises 12 currencies. The MERM-weights are fixed weights according to the IMF's Multilateral Exchange Rate Model of 1977. The index comprises 14 countries.

9 Selling rates for foreign exchange quoted by the Bank of Finland

The selling rates for foreign exchange are based on the Bank of Finland's daily quotations at noon.

10 Weights of the Bank of Finland currency Index

The weights of the Bank of Finland currency Index are moving averages of the respective countries' shares in Finnish commodity trade.

11 Basket rates for the markka calculated on the basis of the weights used in the Bank of Finland currency Index

The rates are determined according to the euromarket lending rates for the respective currencies.

12 Rates of Interest for the markka calculated on the basis of the USD forward selling rate

The rates are calculated by adding the difference between the forward selling rate and the spot rate for the dollar expressed as an annual rate to the Eurodeposit rate. The rates shown are based on the daily quotations of two banks at noon.

13 Banks' forward position at end of month

14 Balance of payments

The trade account (exports f.o.b., imports c.i.f.) is in accordance with the foreign trade statistics of the National Board of Customs. The other current account items have been estimated on the basis of the authorized banks' data on purchases and sales of foreign exchange. The long-term capital account is based on preliminary figures for direct investment, portfolio investment, and drawings and repayments of loans. Portfolio investments include transactions in the secondary market for securities and share issues. The short-term capital account is calculated as a residual. The changes in the foreign exchange reserves of the Bank of Finland do not include the effects of foreign exchange rate changes.

For further details, please contact Ari Aaltonen, tel. 1832106 (Tables 1 - 7) and Jorma Hietalahti, tel. 1832881 (Tables 8 - 14).

Statistics on financial and foreign exchange markets are published once a month. Copies of the report can be obtained from the Information Department of the Bank of Finland - Liisa Brusin, tel. 1832626 or Marjatta Liuksia, tel. 1832628.



RAHA- JA VALUUTTAMARKKINATILASTOJA¹⁾
PENNING- OCH VALUTAMARKNADSSTATISTIK¹⁾
STATISTICS ON FINANCIAL AND FOREIGN EXCHANGE MARKETS¹⁾

1. KOTIMAISSIA KORKOJA
INHEMSKA RÄNTOR
DOMESTIC INTEREST RATES

Markkinakorkoja - Marknadsräntor - Market rates

Päivämäärä Datum Date	HEL IBOR						Pitkääkainen markkinakorko, % Långfristig marknadsränta, % Long-term unregulated market rate, %	Pankkien välinen avistakorko, % Interbank- avistaränta, % Inter-bank overnight rate, %
	1 kk mån. month %	2 kk mån. months %	3 kk mån. months %	6 kk mån. months %	9 kk mån. months %	12 kk mån. months %		
31.12.1986							11.96	11.87
29.05.1987							10.80	8.33
01.06.1987	9.57	9.64	9.74	9.98	10.20	10.32		8.09
02.06.1987	9.53	9.59	9.74	9.98	10.19	10.30		7.99
03.06.1987	9.47	9.60	9.72	9.89	10.18	10.30	11.05	8.11
04.06.1987	9.51	9.61	9.73	9.90	10.21	10.30		8.03
05.06.1987	9.53	9.63	9.73	9.89	10.21	10.31		7.96
08.06.1987	9.48	9.60	9.73	9.85	10.15	10.24		8.98
09.06.1987	9.44	9.59	9.71	9.85	10.15	10.23		7.95
10.06.1987	9.38	9.54	9.68	9.84	10.16	10.22	11.33	8.01
11.06.1987	9.33	9.51	9.65	9.83	10.15	10.23		8.12
12.06.1987	9.35	9.50	9.65	9.83	10.09	10.17		8.25
15.06.1987	9.35	9.49	9.65	9.82	10.09	10.16		8.23
16.06.1987	9.50	9.54	9.68	9.82	10.07	10.14		10.36
17.06.1987	9.52	9.55	9.68	9.82	10.07	10.17	11.08	10.16
18.06.1987	9.60	9.64	9.71	9.85	10.10	10.20		10.72
22.06.1987	9.74	9.68	9.72	9.85	10.15	10.26		11.03
23.06.1987	9.58	9.63	9.68	9.83	10.13	10.25		10.12
24.06.1987	9.56	9.63	9.67	9.82	10.13	10.25	11.20	9.49
25.06.1987	9.56	9.62	9.68	9.83	10.13	10.25		9.67
26.06.1987	9.54	9.62	9.68	9.83	10.13	10.25		9.93
29.06.1987	9.64	9.64	9.68	9.84	10.13	10.24		9.99
30.06.1987	9.62	9.65	9.68	9.86	10.13	10.24	10.95	10.35

Suomen Pankin korkoja - Finlands Banks räntor - Bank of Finland's rates

Päivämäärä Datum Date	Päiväluottokorko, % Dagslåneränta, % Call market credit rate, %	Päivätalletuskorko, % Dagsdepositions- ränta, % Call money deposit rate, %	Peruskorko, % Grundränta, % Base rate, %	Kassavarantovelvoiteprosentti Kassareservskyldighet, % Cash reserve requirement, %
31.12.1986	12.0	9.0	7.0	4.7
29.05.1987	11.0	7.5	7.0	4.7
30.06.1987	11.0	7.5	7.0	4.7

¹⁾ Taulukkojen selostukset tiedotteen lopussa, s. 12.

¹⁾ Förklaringar till tabellerna i slutet av meddelandet, s. 13.

¹⁾ Explanations to the tables can be found at the end of the Notification, p. 15.

2. SUOMEN PANKIN INTERVENTIOT KOTIMAISILLA RAHAMARKKINOILLA TASEVIKOITAIN, MILJ. MK
 FINLANDS BANKS INTERVENTIONER PÅ DEN INHEMSKA PENNINGMARKNADEN ENLIGT BALANSRÄKNINGSVECKA, MMK
 INTERVENTION BY THE BANK OF FINLAND IN THE DOMESTIC MONEY MARKET PER BALANCE SHEET WEEK, MILL. FIM

Taseviikko Balansräkningsvecka Balance sheet week	Sijoitustodistusten ostot Köp av bankcertifikat Purchases of certificates of deposit	Sijoitustodistusten myynnit Försäljning av bankcertifikat Sales of certificates of deposit
1987		
V 1.	-	-
V 2.	50	30
V 3.	-	240
V 4.	-	2065
VI 1.	-	2125
VI 2.	-	580
VI 3.	145	-
VI 4.	655	265

3. TALLETUSPANKKIEN MARKKAMÄÄRÄISTEN YLEISÖLUOTTOJEN KESKIKOROT KUUKAUSITTAIN, %
 MEDELÄRÄNTOR FÖR DEPOSITIONSBANKERNAS MARKKREDITER TILL ALLMÄNHETEN MÅNADSVIS, %
 AVERAGE MONTHLY RATES OF INTEREST ON DEPOSIT BANKS' MARKKA-DENOMINATED LENDING TO THE PUBLIC, %

Kuukausi Månad Month	Uudet luotot - nya krediter - new credits						
	Shekkil- luotot Check- krediter Cheque account overdrafts	Vekselit Växlar Bills of Exchange	Lainat Lån Loans	Uusi anto- lainaus yht. Summa nyut- länning Total new lending	Joukko- veika- kirjat Mass- skulde- brev Bonds	Uudet markka- luotot yht. Nya mark- krediter totalt Total new markka- denominated loans	Antolainauskannan keskikorko kk:n lopussa Medelränta för utläningsbeståndet vid månadens slut Average rate on outstanding stock of loans at end of month
1986							
V	11.33	11.95	9.47	10.41	11.14	10.48	8.67
VI	10.68	11.66	9.43	10.25	9.76	10.18	8.69
VII	10.56	11.65	9.10	10.01	10.07	10.03	8.67
VIII	10.61	13.10	9.23	10.57	10.68	10.58	8.71
IX	10.87	12.90	9.76	10.80	10.44	10.74	8.73
X	11.16	12.42	9.78	10.66	10.14	10.62	8.75
XI	10.80	12.61	9.77	10.72	10.59	10.71	8.76
XII	10.89	12.45	9.86	10.72	10.18	10.64	8.82
1987							
I	9.76	12.46	9.73	10.47	11.03	10.53	8.83
II	11.11	12.29	10.07	10.83	10.72	10.82	8.85
III	11.20	12.58	10.17	10.98	10.37	10.89	8.89
IV	10.75	12.51	10.10	10.81	11.12	10.84	8.92
V	10.89	12.40	10.11	10.72	8.93	10.67	8.95

4. PANKKIEN SIOITUSTODISTUKSET
BANKERNAS BANKCERTIFIKAT
BANKS' CERTIFICATES OF DEPOSIT

KUUKAUDEN AIKANA LIIKKEESEEN LASKETUT UUDET SIOITUSTODISTUKSET JA KANTA KUUKAUDEN LOPUSSA, MILJ. MK
UNDER MÅNADENS EMITTERADE NYA BANKCERTIFIKAT OCH BESTÅNDET VID SLUTET AV MÅNADEN, MMK
NEW CERTIFICATES OF DEPOSIT ISSUED DURING THE MONTH AND THE STOCK AT THE END OF MONTH, MILL. FIM

Uusien todistusten pituus - Löptid för nya certifikat - Maturity of new certificates											Sijoitus- todistusten liikkeessä oleva kanta Utelöpande belopp bank- certificat Stock of certificates of deposit in circulation	
1 kk mån. month	2 - 3 kk mån. months		4 - 6 kk mån. months		7 - 12 kk mån. months		YHTEENSÄ SUMMA TOTAL					
Määrä Belopp Amount	Keskikorko Medel- ränta Average rate of interest %	Määrä Belopp Amount	Keskikorko Medel- ränta Average rate of interest %	Määrä Belopp Amount	Keskikorko Medel- ränta Average rate of interest %	Määrä Belopp Amount	Keskikorko Medel- ränta Average rate of interest %	Määrä Belopp Amount	Keskikorko Medel- ränta Average rate of interest %	Keskim. maturit. Genom- snittlig löptid Average maturity pv dgr days		
1987												
III	2493	10.18	3364	10.37	452	10.46	582	10.61	6891	10.32	91	12013
IV	2467	9.71	2317	9.93	759	10.01	1867	10.16	7410	9.93	135	15505
V	2505	9.58	1106	9.76	520	9.88	984	10.10	5114	9.75	107	16283

5. PANKKIEN VÄLISET MARKKINAT
INTERBANKMARKNADEN
INTER-BANK MARKET

SAAMISET KUUKAUDEN LOPUSSA, MILJ. MK
FORDRINGAR VID MÅNADENS SLUT, MMK
CLAIMS OUTSTANDING AT THE END OF MONTH, MILL. FIM

6. TALLETUSPANKKIEN JOUKKOVELKAKIRJOJEN
MYNNIT YLEISÖLLE TAKAISINOSTOEHDOIN
(REPO-MYNTIEN KANTA)
DEPOSITIONSBANKERNAS FÖRSÄLJNING AV
MASSKULDEBREV TILL ALLMÄNHETEN MED
ÅTERKÖPSVILLKOR (REPO, BESTÅND)
DEPOSIT BANKS' SALES OF BONDS TO THE
PUBLIC WITH A REPURCHASE CONDITION
(STOCK OF 'REPO' SALES)

Kuukausi Månad Month	Sijoitus- todistukset Bank- certificat Certificates of deposit	Repot Repor Repos	Muut Övriga Others	YHT. SUMMA TOTAL	Kuukausi Månad Month	Määrä Belopp Amount Milj. mk Mmk Mill. FIM	Keskikorko Medelränta Average rate of interest %
1986					1986		
XII	1383	115	7490	8988	V	1364	11.20
1987					VI	1061	10.81
I	2626	-	5673	8298	VII	1303	10.62
II	4804	-	4377	9181	VIII	2072	16.25
III	6619	-	4774	11394	IX	2047	12.86
IV	8542	-	3128	11670	X	1784	11.87
V	8435	-	1263	9697	XI	1658	11.58
					XII	1300	11.77
					1987		
					I	1041	11.79
					II	516	10.98
					III	1197	9.20
					IV	1074	8.66
					V	253	8.32

7. SUOMEN PANKKI - FINLANDS BANK - BANK OF FINLAND, MILJ. MK - MMK - MILL. FIM

VASTAAVAA - AKTIVA - ASSETS	1986	1987			
	31.12.	8.6.	15.6.	23.6.	30.6.
Kulta ja valuuttasaamiset - Guld och valutafordringar - Gold and foreign currency claims	14088	26616	25260	26091	26131
Kulta - Guld - Gold	2081	2081	2081	2081	2081
Erityiset nosto-oikeudet - Särskilda dragningsrätter - Special drawing rights	983	967	964	969	969
Varanto-osuus Kansainvälisessä valuuttarahastossa - Reservtranchen i Internationella valutafonden - IMF reserve tranche	794	767	764	769	787
Vaihdettavat valuutat - Konvertibla valutor - Convertible currencies	6795	19802	18651	19207	19064
Sidotut valuutat - Bundna valutor - Tied currencies	3435	2999	2800	3065	3229
Muut ulkomaiset saamiset - Övriga fordringar på utlandet - Other foreign claims	2585	4477	4481	4489	4462
Markkaosuus Kansainvälisessä valuuttarahastossa - Markandelen i Internationella valutafonden - Markka subscription to Finland's quota in the IMF	2585	2501	2501	2501	2483
Määräaikainen saaminen - Tidsbunden kredit - Term credit	0	1976	1980	1988	1979
Saamiset rahoituslaitoksilta - Fordringar på finansinstitut - Claims on financial institutions	14074	6716	6830	6531	6359
Pankkien shekkitilit - Bankernas checkräkningar - Banks' cheque accounts	0	0	0	0	0
Päiväluotot - Dagslån - Call money credits	6818	13	269	85	185
Määräaikaiset saamiset - Tidsbundna fordringar - Term assets	2381	1692	1662	1422	1217
Käteisvaraluotot - Kontantmedelskrediter - Till-money credits	2305	2396	2315	2438	2370
Joukkovelkakirjat - Masskuldebrev - Bonds	2111	2202	2173	2177	2176
Muut - Övriga - Other claims on financial institutions	459	413	411	410	411
Saamiset julkiselta sektorilta - Fordringar på den offentliga sektorn - Claims on the public sector	1002	958	958	959	959
Joukkovelkakirjat - Masskuldebrev - Bonds	59	9	9	9	9
Valtion metallirahavastuu - Statens metallmyntsansvar - Total coinage	935	948	948	949	950
Muut - Övriga - Other claims on the public sector	8	1	1	1	0
Saamiset yrityksiltä - Fordringar på företag - Claims on corporations	4844	4059	4039	4021	3987
Viennin rahoitus - Exportfinansiering - Financing of exports	1749	1069	1055	1043	1029
Kotimaiden toimittusten rahoitus - Finansiering av inhemska leveranser - Financing of domestic deliveries	2833	2730	2727	2725	2706
Joukkovelkakirjat - Masskuldebrev - Bonds	65	59	59	58	58
Muut - Övriga - Other claims on corporations	197	201	199	195	195
Muut varat - Övriga tillgångar - Other assets	149	131	131	131	124
Yhteensä - Summa - Total	36742	42957	41700	42222	42022

SUOMEN PANKKI - FINLANDS BANK - BANK OF FINLAND, MILJ. MK - MMK - MILL. FIM

VASTATTAVAA - PASSIVA - LIABILITIES	1986	1987			
	31.12.	8.6.	15.6.	23.6.	30.6.
Valuuttavelat - Valutaskulder - Foreign currency liabilities	31	60	69	75	80
Valhdettavat valuutat - Konvertibla valutor - Convertible currencies	17	50	56	58	58
Sidotut valuutat - Bundna valutor - Tied currencies	14	10	13	17	22
Muut ulkomaiset velat - Övriga utländska skulder - Other foreign liabilities	3423	3311	3309	3314	3295
Kansainvälisen valuuttarahaston markkatili - Internationella valutafondens markkonton - IMF markka accounts	2585	2501	2501	2501	2483
Osoitetut erityiset nosto-oikeudet - Tilldelade särskilda dragningsrätter - Allocations of special drawing rights	838	810	808	812	812
Liikkeessä oleva raha - Utelöpande sedlar och mynt - Notes and coin in circulation	8667	8900	8990	9028	9011
Setelit - Sedlar - Notes	7856	8084	8170	8203	8187
Metaliraha - Metallmynt - Coin	811	815	819	825	823
Velat rahoituslaitoksille - Skulder till finansinstitut - Liabilities to financial institutions	9729	19228	17817	18106	17384
Pankkien shekkitili - Bankernas checkräkningar - Banks' cheque accounts	0	0	0	0	0
Pälvätalletukset - Dagsdepositioner - Call money deposits	131	1255	7	424	95
Määräaikaiset velat - Tidsbundna skulder - Term liabilities	0	7704	7766	7626	7072
Kassavarantotalletukset - Kassareservdepositioner - Cash reserve deposits	9270	9975	9975	9975	10118
Pääomantuontitalletukset - Kapitalimportdepositioner - Capital import deposits	254	233	0	0	0
Muut - Övriga - Other liabilities to financial institutions	74	61	70	80	99
Velat julkiselle sektorille - Skulder till den offentliga sektorn - Liabilities to the public sector	2001	0	1	1	1
Shekkitili - Checkräkningar - Cheque accounts	1	0	1	1	0
Valtion talletustili - Statens depositionskonto - Government deposit account	2000	0	0	0	0
Pääomantuontitalletukset - Kapitalimportdepositioner - Capital import deposits	0	0	0	0	0
Muut - Övriga - Other liabilities to the public sector	0	0	0	0	0
Velat yrityksille - Skulder till företag - Liabilities to corporations	5019	4479	4453	4466	4957
Investointi- ja alushankintatalletukset - Investering- och fartygsanskaffningsdepositioner - Deposits for investment and ship purchase	4671	4260	4239	4252	4747
Pääomantuontitalletukset - Kapitalimportdepositioner - Capital import deposits	336	212	212	212	208
Muut - Övriga - Other liabilities to corporations	12	7	2	2	2
Muut velat - Övriga skulder - Other liabilities	23	31	27	29	30
Arvonjärjestelytili ja varaukset - Värderegleringskonto och reserveringar - Valuation account and reserves	1920	1019	1105	1274	1335
SITRAn pääoma - SITRAs kapital - SITRA's capital	400	400	400	400	400
Oma pääoma - Eget kapital - Capital accounts	5529	5529	5529	5529	5529
Kantarahasto - Grundfond - Primary capital	5000	5000	5000	5000	5000
Vararahasto - Reservfond - Reserve fund	485	529	529	529	529
Käyttämättömät voittovarot - Odisponerade vinstmedel - Undisposed profits	0	0	0	0	0
Tulostili - Resultatkonto - Net earnings	44	0	0	0	0
Yhteensä - Summa - Total	36742	42957	41700	42222	42022

8. VALUUTTAINDEXSIT
VALUTAINDEX
CURRENCY INDEXES
(1982 = 100)

	Suomen Pankin valuuttaindeksi ¹ Finlands Banks valutaindex ¹ Bank of Finland currency index ¹				Muita valuuttaindeksijä ² Andra valutaindex ² Other currency indexes ²	
	allin lågast lowest	keskim. medeltal average	ylin högst highest	periodin lopussa vid periodens slut end of period	Maksu- painoinen Betainings- vägt index Payments currency weights	MERM- painoinen MERM-index MERM-weights
1986	102.4	103.9	105.2	104.5	104.5	110.4
koko vuos hela året whole year						
VI	104.9	105.0	105.1	104.9	105.9	111.7
VII	104.8	105.0	105.2	105.0	105.3	111.8
VIII	104.1	104.5	105.0	104.6	104.2	111.0
IX	104.3	104.5	104.7	104.3	104.0	110.8
X	104.3	104.5	104.7	104.7	103.8	110.8
XI	104.5	104.6	104.7	104.7	104.3	110.8
XII	104.3	104.6	104.7	104.5	104.0	110.4
1987						
I	104.2	104.3	104.6	104.2	102.6	108.4
II	103.9	104.1	104.3	103.9	102.0	107.7
III	103.7	103.8	103.9	103.7	101.5	107.0
IV	103.2	103.3	103.6	103.3	100.7	106.7
V	102.9	103.1	103.3	102.9	100.3	106.0
VI	102.9	103.0	103.2	103.1	100.6	106.2

Suomen Pankin valuuttaindeksi
Finlands Banks valutaindex
Bank of Finland currency index

Kesäkuu
Jun |
June

1.06.1987	102.9
2.06.1987	103.0
3.06.1987	102.9
4.06.1987	103.0
5.06.1987	103.0
8.06.1987	103.1
9.06.1987	103.1
10.06.1987	103.1
11.06.1987	103.1
12.06.1987	103.0
15.06.1987	103.0
16.06.1987	103.0
17.06.1987	103.0
18.06.1987	103.1
22.06.1987	103.1
23.06.1987	103.0
24.06.1987	103.0
25.06.1987	103.0
26.06.1987	103.2
29.06.1987	103.1
30.06.1987	103.1

1) Indeks in vaihteluväli on 11.10.1982 lähtien 101.3 - 106.0

1) Fr.o.m. 11.10.1982 är indexets variationsområde 101.3 - 106.0

1) Since 11 Oct. 1982, the fluctuation range of the index has been 101.3 - 106.0

2) Ks. selityksosa.

2) Se förklaringar.

2) See explanations.

9. SUOMEN PANKIN NOTEERAAMAT VALUUTTOJEN MYYNTIKURSSIT
SÄLJKURSER FÖR DE VALUTOR SOM NOTERAS AV FINLANDS BANK
SELLING RATES FOR FOREIGN EXCHANGE QUOTED BY THE BANK OF FINLAND

Yhden ulkomaisen rahayksikön arvo Suomen markkoina
Värdet av en enhet utländsk valuta i finska mark
Value of one unit of foreign currency in markkaa

	USD				DEM			
	alln lågst lowest	keskim. medeltal average	ylln högst highest	periodin lopussa vid periodens slut end of period	alln lågst lowest	keskim. medeltal average	ylln högst highest	periodin lopussa vid periodens slut end of period
1986	4.8020	5.0775	5.4670	4.8000	2.2055	2.3454	2.4814	2.4800
koko vuos/ hela året whole year								
VI	5.1230	5.1950	5.3770	5.1200	2.3016	2.3254	2.3348	2.3300
VII	5.0100	5.0737	5.1400	5.0100	2.3334	2.3578	2.3854	2.3900
VIII	4.8870	4.9405	4.9940	4.9400	2.3824	2.3966	2.4076	2.4100
IX	4.8430	4.9184	5.0150	4.9000	2.3927	2.4114	2.4312	2.4300
X	4.8350	4.8958	5.0260	5.0300	2.4253	2.4446	2.4566	2.4400
XI	4.8920	4.9590	5.0290	4.8900	2.4254	2.4500	2.4733	2.4700
XII	4.8020	4.9066	4.9630	4.8000	2.4515	2.4649	2.4814	2.4800
1987								
I	4.4960	4.6412	4.7930	4.5200	2.4776	2.4988	2.5267	2.5200
II	4.5110	4.5604	4.6430	4.5400	2.4828	2.4991	2.5230	2.4800
III	4.4430	4.5091	4.5590	4.4400	2.4465	2.4603	2.4788	2.4600
IV	4.3450	4.4223	4.4810	4.3610	2.4323	2.4429	2.4578	2.4432
V	4.3220	4.3577	4.4330	4.4290	2.4312	2.4398	2.4484	2.4312
VI	4.3670	4.4269	4.4830	4.4620	2.4260	2.4353	2.4438	2.4399

MUUT VALUUTAT
ÖVRIGA VALUTOR
OTHER CURRENCIES

Keskimäärin
I genomsnitt
Average values

	GBP	SEK	NOK	DKK	NLG	BEC	CHF	FRF	ITL	JPY	SUR	ECU
1986	7.4585	0.7138	0.6882	0.6290	2.0789	0.1140	2.8349	0.7355	0.00343	0.0303	7.2282	..
koko vuos/ hela året whole year												
VI	7.8400	0.7217	0.6834	0.6277	2.0654	0.1139	2.8220	0.7311	0.00340	0.0310	7.3010	4.9950
VII	7.6713	0.7193	0.6803	0.6306	2.0925	0.1146	2.9080	0.7342	0.00345	0.0320	7.3131	5.0241
VIII	7.3563	0.7141	0.6731	0.6372	2.1256	0.1158	2.9748	0.7368	0.00350	0.0321	7.2782	5.0454
IX	7.2558	0.7127	0.6717	0.6377	2.1360	0.1165	2.9772	0.7379	0.00351	0.0318	7.2547	5.0556
X	7.0049	0.7126	0.6674	0.6489	2.1631	0.1178	2.9852	0.7481	0.00355	0.0314	7.2524	5.0953
XI	7.0716	0.7133	0.6599	0.6495	2.1685	0.1180	2.9435	0.7506	0.00355	0.0305	7.2631	5.1065
XII	7.0554	0.7111	0.6529	0.6523	2.1809	0.1185	2.9443	0.7524	0.00357	0.0302	7.2422	5.1248
1987												
I	6.9983	0.7031	0.6485	0.6590	2.2148	0.1204	2.9774	0.7512	0.00354	0.0300	7.1066	5.1562
II	6.9708	0.7021	0.6520	0.6619	2.2140	0.1207	2.9603	0.7517	0.00353	0.0298	7.0501	5.1529
III	7.1848	0.7040	0.6521	0.6537	2.1785	0.1188	2.9353	0.7407	0.00347	0.0298	7.0029	5.1030
IV	7.2162	0.7014	0.6542	0.6480	2.1652	0.1180	2.9599	0.7350	0.00343	0.0310	6.9711	5.0725
V	7.2796	0.6979	0.6561	0.6486	2.1648	0.1177	2.9689	0.7316	0.00339	0.0311	6.9352	5.0633
VI	7.2211	0.6990	0.6606	0.6469	2.1620	0.1175	2.9367	0.7306	0.00337	0.0307	6.9688	5.0496

10. SUOMEN PANKIN VALUUTTAINDEKSIIN PAINOT
 VIKTERNA I FINLANDS BANKS VALUTAINDEX
 WEIGHTS OF THE BANK OF FINLAND CURRENCY INDEX

	USD	GBP	SEK	NOK	DKK	DEM	NLG	BEC	CHF	FRF	ITL	JPY
02.01.86	10.2	15.6	19.7	5.2	5.1	18.8	5.0	2.7	2.4	5.7	4.2	5.4
03.03.86	9.9	15.1	19.8	5.3	5.2	19.0	5.0	2.8	2.4	5.8	4.3	5.4
26.08.86	9.7	14.7	20.0	5.3	5.3	19.2	5.0	2.8	2.5	5.7	4.3	5.5
14.10.86	9.4	14.6	20.2	5.2	5.3	19.3	5.0	2.8	2.4	5.8	4.4	5.6
18.12.86	9.3	14.4	20.2	5.2	5.2	19.2	5.0	2.9	2.5	6.0	4.4	5.7
02.01.87	8.8	13.8	20.6	5.2	5.3	19.6	5.0	2.9	2.6	6.1	4.5	5.6
01.04.87	9.0	14.3	20.4	5.2	5.2	19.3	4.9	2.9	2.5	6.2	4.4	5.7

11. SUOMEN PANKIN VALUUTTAINDEKSIIN MUKAAN PAINOTETTU KANSAINVÄLINEN KORKO
 (12 VALUUTTA) KUUKAUDEN LOPUSSA, %
 INTERNATIONELLA RÄNTOR VÄGDA ENLIGT FINLANDS BANKS VALUTAINDEX
 (12 VALUTOR), VID MÅNADENS SLUT, %
 INTERNATIONAL RATES WEIGHTED IN ACCORDANCE WITH THE BANK OF FINLAND
 CURRENCY INDEX (twelve currencies), END OF MONTH, %

	1 kk 1 mån. 1 month	3 kk 3 mån. 3 months	6 kk 6 mån. 6 months	12 kk 12 mån. 12 months
1987				
IV	7.77	7.80	7.84	7.95
V	7.65	7.69	7.81	8.11
VI	7.48	7.57	7.78	7.98

12. USD-TERMIINIMYYNTIKURSSIIN PERUSTUVA MARKAN LASKENNALLINEN KOROKO, %
 (päivähavaintojen keskiarvo)
 PÅ TERMINSFÖRSÄLJNINGSKURSEN FÖR USD BASERADE KALKYLRÄNTOR FÖR MARKEN, %
 (medeltal på dagliga noteringar)
 RATE OF INTEREST FOR THE MARKKA CALCULATED ON THE BASIS OF THE USD FORWARD SELLING RATE, %
 (averages of daily quotations)

	1 kk 1 mån. 1 month	3 kk 3 mån. 3 months	6 kk 6 mån. 6 months	12 kk 12 mån. 12 months
1986	12.1	11.7	11.5	11.1
koko vuos hela året whole year				
VI	10.6	10.6	10.6	10.4
VII	10.8	11.1	11.3	11.0
VIII	19.0	15.2	13.8	12.2
IX	13.6	12.9	12.7	12.0
X	11.9	12.1	12.1	11.9
XI	11.8	12.1	12.2	12.0
XII	12.7	12.8	12.9	12.3
1987				
I	11.9	12.1	12.1	11.8
II	11.0	11.0	11.0	11.2
III	10.2	10.3	10.2	10.3
IV	9.8	9.9	9.8	10.0
V	9.7	9.7	9.8	10.0
VI	9.4	9.5	9.7	9.9
1.06.1987	9.1	9.4	9.5	9.8
2.06.1987	9.2	9.4	9.6	9.9
3.06.1987	9.1	9.3	9.7	10.1
4.06.1987	9.2	9.5	9.7	10.0
5.06.1987	9.2	9.4	9.7	10.0
8.06.1987	9.2	9.3	9.8	10.0
9.06.1987	9.3	9.3	9.8	10.0
10.06.1987	9.4	9.3	9.7	10.0
11.06.1987	9.2	9.3	9.8	10.0
12.06.1987	9.2	9.4	9.7	9.9
15.06.1987	9.2	9.3	9.6	9.8
16.06.1987	9.7	9.5	9.6	9.8
17.06.1987	9.7	9.5	9.7	9.9
18.06.1987	10.0	9.8	9.9	10.1
22.06.1987	9.8	9.7	9.8	10.0
23.06.1987	9.7	9.6	9.8	10.0
24.06.1987	9.6	9.5	9.8	9.9
25.06.1987	9.5	9.5	9.7	10.0
26.06.1987	9.5	9.5	9.6	10.0
29.06.1987	9.4	9.5	9.6	9.9
30.06.1987	9.5	9.6	9.7	9.9

13. PANKKIEN TERMIINIPOSITIO KUUKAUDEN LOPUSSA, MILJ. MK
 BANKERNAS TERMIINPOSITION VID MÅNADENS SLUT, MMK
 BANKS' FORWARD POSITION AT END OF MONTH, MILL. FIM

	Kotimaiset yritykset Inhemiska företag Domestic companies			Ulkomaiset pankit Utländska banker Foreign banks	Suomen Pankki Finlands Bank Bank of Finland	Yhteensä = avoin termiinipositio Summa = öppen termiinsposition Total = open forward position
	Saamiset ¹⁾ Fordringar ¹⁾ Assets ¹⁾	Velat ²⁾ Skulder ²⁾ Liabilities ²⁾	Netto ³⁾ Netto ³⁾ Net ³⁾	Netto ³⁾ Netto ³⁾ Net ³⁾	Netto ³⁾ Netto ³⁾ Net ³⁾	
1986						
V	15231	2505	12726	-1642	-3956	6957
VI	13094	1665	11429	-575	-2619	8068
VII	12032	1518	10514	-1170	-1949	7619
VIII	12351	2393	9958	-2263	-1559	6006
IX	13762	2179	11583	-1981	-1291	8116
X	13147	2047	11100	-1464	-996	8388
XI	12049	1843	10205	-2224	-423	7590
XII	11446	1319	10127	-2461	-92	7591
1987						
I	13285	1515	11770	-2248	-5	9541
II	14389	1385	13003	-1204	26	11789
III	15908	1263	14645	-490	18	14262
IV	17739	1145	16594	-1384	18	15203
V	18540	981	17559	-1279	-423	15770

1) Kotimaisen yrityksen valuutan termiinimyynti pankille
 1) Inhemiska företags termiinsförsäljning av valuta till bankerna
 1) Domestic companies' forward currency sales to banks

2) Kotimaisen yrityksen valuutan termiiniosot pankilta
 2) Inhemiska företags termiinsköp av valuta från bankerna
 2) Domestic companies' forward currency purchases from banks

3) + Pankkien ostama ulkomaan valuutta, netto
 - Pankkien myymä ulkomaan valuutta, netto
 + Bankernas köp av utländsk valuta, netto
 - Bankernas försäljning av utländsk valuta, netto
 + Net amount of foreign currency purchased by banks
 - Net amount of foreign currency sold by banks

14. MAKSUTASE, MILJ. MK
BETALNINGSBALANSEN, MMK
BALANCE OF PAYMENTS, MILL. FIM

	Tavarantuonti Varuimport Imports of goods	Tavarantuonti Varuexport Exports of goods	Muut vaihtotaseen erät Övriga bytesbalans- poster Other current account Items	Vaihtotase Bytesbalans Current balance
1986	77601	82579	-9478	-4500
koko vuosien hela året whole year				
V	5140	6305	-915	250
VI	3931	5561	-842	788
VII	6632	6996	-499	-135
VIII	6479	6471	-619	-627
IX	7683	7760	-683	-606
X	6600	7935	-1077	258
XI	6754	7602	-946	-98
XII	6835	7474	-446	193
1987				
I*	6642	6721	-797	-718
II*	5739	6382	-1667	-1024
III*	7331	7355	-831	-807
IV*	6523	7286	-800	-37
V*	7153	7016	-993	-1130

	Pitkääkertainen pääoma, netto ¹⁾ Långfristigt kapital, netto ¹⁾ Net long-term capital ¹⁾				Lyhytaikainen pääoma, netto ¹⁾ ml. tilasto- virhe Korttfristigt kapital, netto ¹⁾ inkl. statis- tiskfel Net short-term capital, ¹⁾ incl. statistical error	SP:n valuuttavarannon muutos ²⁾ FB:s valutaräserv förändring ²⁾ Change in the foreign exchange reserves of the Bank of Finland ²⁾	Yhteensä Summa Total	Vaihdet- tava Konver- tible	Sidott. Bunden Tied
	Suorat sijoitukset Direkt- investe- ringar Direct Investment	Portfolio- sijoitukset Portfölj- investe- ringar Portfolio Investment	Lainapääoma ja muut erät Lånekapital och övriga poster Debt capital and other items	Valtio Staten Central government					
1986	-1958	646	-61	4717	-6774	7930	11678	-3748	
koko vuosien hela året whole year									
V	-143	239	-345	-417	-1337	1753	2295	-542	
VI	-207	85	359	207	-1204	-27	428	-456	
VII	22	60	-175	-567	-407	1202	1978	-776	
VIII	-595	-68	-701	366	-1985	3611	3988	-377	
IX	-312	-198	892	1027	1797	-2600	-2510	-90	
X	21	-40	-75	1880	-1052	-991	-447	-544	
XI	-12	-60	-779	179	-619	1389	1693	-304	
XII	-17	148	901	-151	5	-1079	-1129	50	
1987									
I*	-283	3	1433	979	2161	-3575	-2801	-774	
II*	-86	-21	-189	-1506	2791	35	-1884	1919	
III*	-446	-369	396	498	3424	-2695	-2335	-360	
IV*	-171	-13	-364	888	3132	-3435	-3049	-386	
V*	-284	-123	1097	1010	2514	-3084	-2962	-122	

1) + Pääomantuonti Suomeen
+ Kapitalimport till Finland
+ Capital imports to Finland
- Pääomantuonti Suomesta
- Kapitaalexport från Finland
- Capital exports from Finland

2) + Valuuttavarannon supistuminen
+ Minskning av valutaräserven
+ Reduction in the foreign exchange reserve
- Valuuttavarannon lisäys
- Ökning av valutaräserven
- Increase in the foreign exchange reserve

* Ennakkotietoja
* Preliminära uppgifter
* Preliminary data

Huomautuksia ja selostuksia taulukoihin

1 Kotimaisia korkoja

HELIBOR (Helsinki Interbank Offered Rate) on Suomen Pankin laskema korko, jota pankit voivat käyttää viitekorkona markkinakorkosidonnaisissa luotoissa. Kunkin maturiteetin HELIBOR lasketaan viiden suurimman pankin (KOP, OKO, PSP, SKOP ja SYP) päivittäin klo 13 pankkien sijoitustodistuksille tekemien Reuter-ostonoteerausten keskil arvona.

Pitkäaikainen markkinakorko on 3 - 6 vuoden kiinteäkorkoisten, verollisten debentuurien (tai muiden joukkovelkakirjojen) efektiivinen vuotuinen korko, jonka Suomen Pankki laskee kerran viikossa ja kuukauden viimeisenä pörssipäivänä.

Pankkien välinen avistakorko on pankkien välisillä markkinoilla toteutuneissa kaupoissa maksettu päiväkorko.

Suomen Pankin päiväkorkoja, Suomen Pankin peruskorkoa ja kassavarantovelvoitetta koskevat tiedot ilmoitetaan edellisen kuukauden muutospäiviltä ja kuukauden lopussa.

2 Suomen Pankin interventiot kotimaisilla rahamarkkinoilla taseviikoittain

Sijoitustodistusten ostot ja sijoitustodistusten myynnit ilmasevat Suomen Pankin taseviikon aikana suorittamien avomarkkinaoperaatioiden yhteenlasketun määrän. Sijoitustodistukset, joilla Suomen Pankki käy kauppaa, ovat joko pankkien tai Suomen Pankin liikkeeseen laskemia.

3 Talletuspankkien markkamääräisten yleisöluottojen keskkorot kuukausittain

Kuukauden aikana nostettujen uusien luottojen keskkorot ovat lainamäärillä painotettuja keskkorkoja. Antolainauskannan (shakkiluotot, vekselit, velkakirjat) keskkorko kuukauden lopussa on lainamäärillä painotettu keskkorko.

4 Pankkien sijoitustodistukset

Sijoitustodistusten määrätiedot perustuvat kaikkien talletuspankkien liikkeeseen laskemien sijoitustodistusten myyntiarvoihin. Keskkorot ovat myyntiarvoilla painotettuja. Tilastointikuukauden aikana liikkeeseen laskettujen sijoitustodistusten pituus määräytyy liikkeeseenlaskemishetken ja eräpäivän välisten arvopäivien lukumäärän perusteella. Uusien sijoitustodistusten pituusluokitus perustuu arvopäivien lukumäärään seuraavasti (sulussa arvopäivien lukumäärä): 1 kuukausi (27 - 45 arvopäivää), 2 - 3 kuukautta (46 - 106 arvopäivää), 4 - 6 kuukautta (107 - 197 arvopäivää) ja 7 - 12 kuukautta (198 - 366 arvopäivää). Kaikkien uusien sijoitustodistusten keskimääräinen maturiteetti on laskettu sijoitustodistusten myyntiarvoilla painotettuna.

5 Pankkien väliset markkinat

Pankkien väliset saamiset sisältävät liikepankkien ja Postipankin bruttosaamiset toisilta pankeilta. (Saamiset Suomen Pankilta sekä OKO:n ja SKOP:n saamiset paikallispankeilta eivät sisälly pankkien välisiin markkinoihin.) Saamiset koostuvat sijoitustodistuksista, takaisinostosopimuksista (ns. repot, ks. kohta 6) sekä muista saamisista (valtaosa näistä tilisaamisista).

6 Talletuspankkien joukkovelkakirjalainojen myynnit yleisölle takaisinosto-ehdoin (repo-myyynnit)

Myyntillä yleisölle joukkovelkakirjoja tai muita arvopapereita takaisinosto-ehdoin, eli ns. repo-myynteillä, pankit voivat hankkia sovituksi määräajaksi markkinarahaa. Tiedot ovat kuukauden pälvähavaintojen kesklarvoja.

7 Suomen Pankin tase

8 Valuuttaindeksit

Suomen Pankin valuuttaindeksin laskemisesta, ks. Ilkka Puro: Finland's currency index system and its development, Bank of Finland Monthly Bulletin, February 1984.

Suomen Pankin valuuttaindeksin painot ovat tavarakauden vienti- ja tuontiosuuksien liukuvia kesklarvoja. Indeksissä on mukana 12 valuuttaa. Indeksien arvot perustuvat Suomen Pankin noteerauksiin päivittäin klo 12.00.

Maksupainoinen ja MERM-painoinen indeksi on laskettu käyttäen soveltuvien osien Suomen Pankin valuuttaindeksin kaavaa. Eri indeksien erot kuvastavat siten pääasiallisesti painotuksen eroja. Maksupainot ovat ulkomaankaupan maksuvaluuttojen vienti- ja tuontiosuuksien liukuvia kesklarvoja. Indeksissä on mukana 12 valuuttaa. MERM-painot ovat kansainvälisen valuuttarahaston Multilateral Exchange Rate -mallin mukaiset kiinteät painot vuodelta 1977. Indeksissä on mukana 14 maata.

9 Suomen Pankin noteeraamat valuuttojen myyntikurssit

Valuuttojen myyntikurssit perustuvat Suomen Pankin päivittäin kello 12 tekemiin noteerauksiin.

10 Suomen Pankin valuuttaindeksin painot

Suomen Pankin valuuttaindeksin painot ovat tavarakaupan vienti- ja tuontiosuuksien ilukuvia keskiarvoja.

11 Suomen Pankin valuuttaindeksin painojen perusteella laskettu markan korkokorke

Korot perustuvat ko. valuuttojen euromarkkinoiden antolainausnoteerauksiin.

12 USD-termiiniomyntikurssiin perustuva markan laskennallinen korko

Markan laskennallinen korko on saatu lisäämällä dollarin eurotalletuskorkoon dollarin termiini- ja avistamyntikurssin ero vuotuiseksi koroksi muunnettuna. Esitetyt korot perustuvat kahden pankin noterauksiin päivittäin klo 12.00.

13 Pankkien termiinipositio kuukauden lopussa

14 Maksutase

Kauppataase (vienti fob, tuonti cif) on tullihallituksen ulkomaankaupattilaston mukainen. Muut vaihtotaseen erät on arvioitu valuuttapankkien valuutanosto- ja valuutanmyyntitietojen perusteella. Pitkääikäisen pääoman tase perustuu ennakkotietoihin suurista sijoituksista, portfolio-sijoituksista ja lainojen nostoista ja kuoletuksista. Portfoliosijoitukset sisältävät arvopapereiden jälkimarkkinakaupan ja osakeannit. Lyhytjäkäisen pääoman tase lasketaan jäännöseränä. Suomen Pankin valuuttavarannon muutos ei sisällä valuuttakurssien muutosten vaikutusta.

Lisätietoja antavat tarvittaessa: Ari Aaltonen, puh. 1832106 (taulukot 1 - 7) ja Jorma Hietalahti, puh. 1832881 (taulukot 8 - 14).

Tilastotiedote ilmestyy kerran kuukaudessa. Se on saatavissa Suomen Pankin tiedotusosastolta: Liisa Brusin, puh. 1832626 tai Marjatta Luksia, puh. 1832628.

Kommentarer och förklaringsar till tabellerna

1 Inhemmska räntor

HELIBOR (Helsinki Interbank Offered Rate) är en ränta beräknad av Finlands Bank som bankerna kan använda som referensränta för krediter bundna vid marknadsränta. HELIBOR beräknas för de olika löptiderna som medeltalet av de Reuter-köpnoteringar för bankcertifikat som de fem största bankerna (KOP, ACA, PSB, SCAB och FBF) meddelar dagligen kl. 13. Den långfristiga marknadsräntan är den effektiva årliga räntan på 3 - 6 års skattepliktiga debenturer (eller andra masskuldebrev) med fast ränta som Finlands Bank beräknar en gång i veckan och på månadens sista börsdag. Interbankavistaräntan är den dagsränta som tillämpas vid transaktioner på interbankmarknaden. Finlands Banks dagsräntor, Finlands Banks grundränta och kassareservskyldigheten noteras för de dagar då de förändrats under rapportmånaden och månadens sista dag.

2 Finlands Banks interventioner på den inhemska penningmarknaden per balansräkningsvecka

Köp av bankcertifikat och försäljning av bankcertifikat utgör det sammanlagda beloppet av Finlands Banks operationer på den öppna marknaden under en balansräkningsvecka. De bankcertifikat som Finlands Bank handlar med har antingen emitterats av bankerna eller Finlands Bank.

3 Medelräntor för depositionsbankernas markkrediter till allmänheten månadsvis

Medelräntorna för nya krediter dragna under månaden är vägda med lånebeloppen. Medelräntan för utlåningsbeståndet (checkkrediter, växlar, skuldebrev) vid månadens slut är vägd med lånebeloppen.

4 Bankernas bankcertifikat

Bankcertifikatens belopp baserar sig på försäljningsvärdena av samtliga depositionsbankers bankcertifikat. Medelräntorna är vägda med försäljningsvärdena. Löptiderna för bankcertifikat emitterade under rapportmånaden bestäms på grundvalen av antalet valuteringsdagar mellan emissionsdagen och förfallodagen. Klassificeringen av löptiderna för nya bankcertifikat baserar sig på valuteringsdagarnas antal på följande sätt (valuteringsdagarnas antal inom parentes): en månad (27 - 45), 2 - 3 månader (46 - 106), 4 - 6 månader (107 - 197) och 7 - 12 månader (198 - 366). Den genomsnittliga löptiden för samtliga nya bankcertifikat är vägd med certifikatens försäljningsvärden.

5 Interbankmarknaden

Bankernas ömsesidiga fordringar inkluderar affärsbankernas och Postbankens bruttofordringar på andra banker. (Fordringar på Finlands Bank samt ACAs och SCABs fordringar på lokalbankerna räknas inte till interbankmarknaden). Fordringarna omfattar bankcertifikat, återköpsavtal (s.k. repor, se punkt 6) och övriga fordringar (största delen kontofordringar).

6 Depositionsbankernas försäljning av masskuldebrev till allmänheten med återköpsrätt (repor)

Genom försäljning av masskuldebrev eller andra värdepapper med återköpsrätt, d.v.s. repor, kan bankerna förvärva marknadspengar för en viss avtalad period. Beloppen är medeltal av månadens dagsvärden.

7 Finlands Banks balansräkning

8 Valutaindex

Beträffande beräkning av Finlands Banks valutaindex se Ilkka Puro: Finland's Currency Index System and Its Development, Bank of Finland Monthly Bulletin, February 1984.

Vikterna i Finlands Banks valutaindex är glidande medeltal av respektive länders andelar i Finlands export- och importvaruhandel. Indexet omfattar 12 valutor. Indexet baserar sig på Finlands Banks noteringar dagligen kl. 12.00. Vid beräkning av det betalningsvägda indexet och det MERM-vägda indexet har i tillämpliga delar Finlands Banks indexformel använts. Olika delarna mellan indexen avspeglar sålunda främst viktskillnader.

Betalningsvikterna i det betalningsvägda indexet är glidande medeltal av respektive betalningsvalutors andelar i Finlands export- och importvaruhandel. Indexet omfattar 12 valutor. MERM-vikterna är fasta vikter enligt internationella valutafondens Multilateral Exchange Rate-modell från 1977. Indexet omfattar 14 länder.

9 Säljkurser för valutor noterade av Finlands Bank

Valutornas säljkurser baserar sig på grundvalen av Finlands Banks noteringar dagligen kl. 12.

10 Vikterna i Finlands Banks valutaindex

Vikterna i Finlands Banks valutaindex är glidande medeltal av respektive länders andelar i Finlands export- och importvaruhandel.

11 Markens korgräntor beräknade enligt vikterna i Finlands Banks valutaindex

Räntorna baserar sig på utlåningsnoteringarna på euromarknaden för respektive valutor.

12 På terminsförsäljningskursen för USD baserade kalkylräntor för marken

Kalkylräntorna för marken beräknas genom addering av skillnaden uttryckt i årlig ränta mellan terminsförsäljningskursen och avstasäljkurserna för dollar till eurodepositionsrentan för dollar. Räntorna baserar sig på två bankers noteringar dagligen kl. 12.00.

13 Bankernas terminsposition vid månadens slut

14 Betalningsbalansen

Handelsbalansen (export fob, import cif) är i enlighet med tullstyrelsens utrikes-handelsstatistik. De övriga posterna i bytesbalansen är värderade på grundvalen av valuta-bankernas uppgifter om köp- och försäljning av valuta. Den långfristiga kapitalbalansen baserar sig på preliminära uppgifter om direktinvesteringar, portföljinvesteringar samt dragningar och amorteringar på lån. Portföljinvesteringarna inkluderar transaktioner på andrahandsmarknaden för värdepapper och aktieemissioner. Den kortfristiga kapitalbalansen beräknas som en restpost. I förändringarna i Finlands Banks valutareserv har valutakursernas förändringar inte beaktats.

Närmare uppgifter ges av Ari Aaltonen, tel. 1832106 (Tabeller 1 & 7) och Jorma Hietalahti, tel. 1832881 (Tabeller 8 & 14).

Penning- och valutamarknadsstatistiken publiceras en gång i månaden. Den kan rekvideras från Finlands Banks Informationsavdelning av Liisa Brusin, tel. 1832626 eller Marjatta Liuksia, tel. 1832628.

Notes and explanations to tables

1 Domestic interest rates

HEL IBOR (Helsinki Interbank Offered Rate) is an interest rate calculated by the Bank of Finland which the banks may use as a reference rate in their lending linked to money market rates. HEL IBOR is calculated for each maturity as the average bid rate quoted by the five largest banks (Kansalliss-Osake-Pankki, Okobank, Postipankki, Skopbank and Union Bank of Finland) on the REUTERS monitor each day at 01 p.m.

The long-term unregulated market rate is the effective annual interest rate applied to 3 - 6 year taxable fixed-rate debentures (or other bonds) calculated by the Bank of Finland once a week or on the last stock exchange day of the month.

The inter-bank overnight rate is the call money rate applied in transactions in the inter-bank market.

The Bank of Finland's call money rates, the Bank of Finland's base rate and the cash reserve requirement are reported for the dates on which they have changed during the reporting month and for the last day of the month.

2 Intervention by the Bank of Finland in the domestic money market per balance sheet week

Purchases of certificates of deposit and Sales of certificates of deposit show the total amount of the Bank of Finland's open market operations during each balance sheet week. The certificates of deposit which the Bank of Finland deals in are either issued by the banks or the Bank of Finland's own paper.

3 Average monthly rates of interest on deposit banks' markka-denominated lending to the public

Average rates on new loans drawn during the month are weighted by loan amounts. The average rate on the outstanding stock of loans (cheque account overdrafts, bills of exchange, promissory notes) at the end of the month is weighted by loan amounts.

4 Banks' certificates of deposit

Figures for the amount of certificates are based on sales values of all certificates of deposit issued by the deposit banks. Average rates of interest are weighted by sales values. The maturities of certificates of deposit issued during the reporting month are determined according to the number of value days between the date of issue and the date of maturity. The maturities of new certificates of deposit in circulation are classified according to the number of value days as follows (number of value days in parentheses): one month (27 - 45), 2 - 3 months (46 - 106), 4 - 6 months (107 - 197) and 7 - 12 months (198 - 366). The average maturity of all new certificates of deposit in circulation is weighted according to the sales values of certificates.

5 Inter-bank market

Inter-bank claims comprise the gross claims of the commercial banks and Postipankki on other banks. (Claims on the Bank of Finland and the claims of Okobank ja Skopbank on local banks are not included in the inter-bank market). Claims consist of certificates of deposit, repurchase agreements (so-called repos, see item 6) and other claims (mainly balances held in accounts).

6 Deposit banks' sales of bonds to the public with a repurchase condition ('repo' sales)

Through sales of bonds or other securities with a repurchase condition, i.e. repos, the banks can raise funds in the unregulated market for a certain agreed period. The amounts are averages of the daily values for each month.

7 The balance sheet of the Bank of Finland

8 Currency indexes

For the calculation of the Bank of Finland currency index, see Ilkka Puro: Finland's Currency Index System and Its Development, Bank of Finland Monthly Bulletin, February 1984.

The weights of the Bank of Finland currency index are moving averages of the respective countries' shares in Finnish commodity export and import trade. The index comprises 12 currencies. It is based on daily quotations at noon. Where applicable, the payments currency index and the MERM-index are calculated using the index formula for the Bank of Finland currency index. Hence, differences between the indexes primarily reflect differences in weights.

The weights of the payments currency index are moving averages of the shares of payment currencies in Finnish export and import trade. The index comprises 12 currencies. The MERM-weights are fixed weights according to the IMF's Multilateral Exchange Rate Model of 1977. The index comprises 14 countries.

9 Selling rates for foreign exchange quoted by the Bank of Finland

The selling rates for foreign exchange are based on the Bank of Finland's daily quotations at noon.

10 Weights of the Bank of Finland currency Index

The weights of the Bank of Finland currency Index are moving averages of the respective countries' shares in Finnish commodity trade.

11 Basket rates for the markka calculated on the basis of the weights used in the Bank of Finland currency Index

The rates are determined according to the euromarket lending rates for the respective currencies.

12 Rates of interest for the markka calculated on the basis of the USD forward selling rate

The rates are calculated by adding the difference between the forward selling rate and the spot rate for the dollar expressed as an annual rate to the Eurodeposit rate. The rates shown are based on the daily quotations of two banks at noon.

13 Banks' forward position at end of month

14 Balance of payments

The trade account (exports f.o.b., imports c.i.f.) is in accordance with the foreign trade statistics of the National Board of Customs. The other current account items have been estimated on the basis of the authorized banks' data on purchases and sales of foreign exchange. The long-term capital account is based on preliminary figures for direct investment, portfolio investment, and drawings and repayments of loans. Portfolio investments include transactions in the secondary market for securities and share issues. The short-term capital account is calculated as a residual. The changes in the foreign exchange reserves of the Bank of Finland do not include the effects of foreign exchange rate changes.

For further details, please contact Ari Aaltonen, tel. 1832106 (Tables 1 # 7) and Jorma Hietalahti, tel. 1832881 (Tables 8 # 14).

Statistics on financial and foreign exchange markets are published once a month. Copies of the report can be obtained from the Information Department of the Bank of Finland # Liisa Brusin, tel. 1832626 or Marjatta Liuksia, tel. 1832628.



RAHA- JA VALUUTTAMARKKINATILASTOJA¹⁾
PENNING- OCH VALUTAMARKNADSSTATISTIK¹⁾
STATISTICS ON FINANCIAL AND FOREIGN EXCHANGE MARKETS¹⁾

1. KOTIMAISSIA KORKOJA
INHEMSKA RÄNTOR
DOMESTIC INTEREST RATES

Markkinakorkoja - Marknadsräntor - Market rates

Päivämäärä Datum Date	HEL IBOR						Pitkääkertainen markkinakorko, % Långfristlig marknadsränta, % Long-term unregulated market rate, %	Pankkien väillinen avistakorko, % Interbank- avistaränta, % Inter-bank overnight rate, %
	1 kk mån. month %	2 kk mån. months %	3 kk mån. months %	6 kk mån. months %	9 kk mån. months %	12 kk mån. months %		
31.12.1986							11.96	11.87
30.06.1987	9.62	9.65	9.68	9.86	10.13	10.24	10.95	10.35
01.07.1987	9.48	9.54	9.57	9.82	10.07	10.21		9.48
02.07.1987	9.48	9.54	9.59	9.81	10.07	10.21	11.32	9.28
03.07.1987	9.49	9.54	9.60	9.71	10.04	10.11		9.54
06.07.1987	9.50	9.55	9.63	9.74	10.00	10.10		9.66
07.07.1987	9.61	9.66	9.73	9.80	10.00	10.11		10.00
08.07.1987	9.67	9.75	9.79	9.84	10.00	10.14		10.11
09.07.1987	9.62	9.66	9.71	9.84	10.01	10.11	11.03	9.64
10.07.1987	9.57	9.60	9.65	9.80	9.97	10.05		9.39
13.07.1987	9.61	9.64	9.67	9.81	9.98	10.05		9.58
14.07.1987	9.63	9.65	9.71	9.81	9.99	10.10		9.27
15.07.1987	9.63	9.66	9.71	9.83	10.01	10.14		8.95
16.07.1987	9.61	9.63	9.66	9.83	10.01	10.14	10.95	8.17
17.07.1987	9.59	9.61	9.64	9.81	9.99	10.13		7.96
20.07.1987	9.58	9.59	9.63	9.81	9.99	10.12		8.12
21.07.1987	9.54	9.58	9.62	9.81	9.98	10.12		7.94
22.07.1987	9.50	9.54	9.61	9.77	9.97	10.12		7.99
23.07.1987	9.50	9.54	9.61	9.74	9.96	10.11	10.88	7.99
24.07.1987	9.50	9.55	9.61	9.74	9.96	10.11		8.03
27.07.1987	9.49	9.52	9.60	9.74	9.96	10.11		8.21
28.07.1987	9.49	9.53	9.60	9.73	9.96	10.11		8.06
29.07.1987	9.42	9.46	9.55	9.69	9.84	10.04		8.19
30.07.1987	9.37	9.44	9.52	9.62	9.82	9.99	11.06	8.01
31.07.1987	9.45	9.50	9.54	9.67	9.83	9.99	11.23	9.73

Suomen Pankin korkoja - Finlands Banks räntor - Bank of Finland's rates

Päivämäärä Datum Date	Päiväluottokorko, % Dagslåneränta, % Call money credit rate, %	Päivätalletuskorko, % Dagsdepositions- ränta, % Call money deposit rate, %	Peruskorko, % Grundränta, % Base rate, %	Kassavarantovelvoiteprosentti Kassareservskyldighet, % Cash reserve requirement, %
31.12.1986	12.0	9.0	7.0	4.7
30.06.1987	11.0	7.5	7.0	4.7
31.07.1987	11.0	7.5	7.0	4.7

1) Taulukkojen selostukset tiedotteen lopussa, s. 12.

1) Förklaringar till tabellerna i slutet av meddelandet, s. 13.

1) Explanations to the tables can be found at the end of the Notification, p. 15.

2. SUOMEN PANKIN INTERVENTIOT KOTIMAISILLA RAHAMARKKINOILLA TASEVIIKOITTAIN, MILJ. MK
 FINLANDS BANKS INTERVENTIONER PÅ DEN INHEMSKA PENNINGMARKNADEN ENLIGT BALANSRÄKNINGSVECKA, MMK
 INTERVENTION BY THE BANK OF FINLAND IN THE DOMESTIC MONEY MARKET PER BALANCE SHEET WEEK, MILL. FIM

Taseviikko Balansräkningsvecka Balance sheet week	Sijoitustodistusten ostot Köp av bankcertifikat Purchases of certificates of deposit	Sijoitustodistusten myynnit Försäljning av bankcertifikat Sales of certificates of deposit
1987		
VI 1.	-	2125
VI 2.	-	580
VI 3.	145	-
VI 4.	655	265
VII 1.	60	940
VII 2.	-	40
VII 3.	-	405
VII 4.	-	1200

3. TALLETUSPANKKIEN MARKKAMÄÄRÄISTEN YLEISÖLUOTTOJEN KESKIKOROT KUUKAUSITTAIN, %
 MEDELÄNTOR FÖR DEPOSITIONSBANKERNAS MARKKREDITER TILL ALLMÄNHETEN MÅNADSVIS, %
 AVERAGE MONTHLY RATES OF INTEREST ON DEPOSIT BANKS' MARKKA-DENOMINATED LENDING TO THE PUBLIC, %

Kuukausi Månad Month	UUDET LUOTOT - NYA KREDITER - NEW CREDITS						Antolainauskannan keskikorko kk:n lopussa Medelränta för utlåningsbeståndet vid månadens slut Average rate on outstanding stock of loans at end of month
	Shekki- luotot Check- krediter Cheque account overdrafts	Vekselit Växlar Bills of Exchange	Lainat Lån Loans	Uusi anto- lainaus yht. Summa nyut- låning Total new lending	Joukko- velka- kirjat Mass- skulde- brev Bonds	Uudet markka- luotot yht. Nya mark- krediter totalt Total new markka- denominated loans	
1986							
VI	10.68	11.66	9.43	10.25	9.76	10.18	8.69
VII	10.56	11.65	9.10	10.01	10.07	10.03	8.67
VIII	10.61	13.10	9.23	10.57	10.68	10.58	8.71
IX	10.87	12.90	9.76	10.80	10.44	10.74	8.73
X	11.16	12.42	9.78	10.66	10.14	10.62	8.75
XI	10.80	12.61	9.77	10.72	10.59	10.71	8.76
XII	10.89	12.45	9.86	10.72	10.18	10.64	8.82
1987							
I	9.76	12.46	9.73	10.47	11.03	10.53	8.83
II	11.11	12.29	10.07	10.83	10.72	10.82	8.85
III	11.20	12.58	10.17	10.98	10.37	10.89	8.89
IV	10.75	12.51	10.10	10.81	11.12	10.84	8.92
V	10.89	12.40	10.11	10.72	8.93	10.67	8.95
VI	9.74	12.26	10.11	10.59	11.27	10.62	8.99

4. PANKKIEN SIJOITUSTODISTUKSET
BANKERNAS BANKCERTIFIKAT
BANKS' CERTIFICATES OF DEPOSIT

KUUKAUDEN AIKANA LIIKKEESEEN LASKETUT UUDET SIJOITUSTODISTUKSET JA KANTA KUUKAUDEN LOPUSSA, MILJ. MK
UNDER MÅNADEN EMITTERADE NYA BANKCERTIFIKAT OCH BESTÅNDET VID SLUTET AV MÅNADEN, MMK
NEW CERTIFICATES OF DEPOSIT ISSUED DURING THE MONTH AND THE STOCK AT THE END OF MONTH, MILL. FIM

Uusien todistusten pituus - Löptid för nya certifikat - Maturity of new certificates											Sijoitus- todistusten liikkeessä oleva kanta Utelöpande belopp bank- certificat Stock of certificates of deposit in circulation	
1 kk män. month	2 - 3 kk män. months		4 - 6 kk män. months		7 - 12 kk män. months		YHTEENSÄ SUMMA TOTAL					
Määrä Belopp Amount	Keski- korko Medel- ränta Average rate of Interest %	Määrä Belopp Amount	Keski- korko Medel- ränta Average rate of Interest %	Määrä Belopp Amount	Keski- korko Medel- ränta Average rate of Interest %	Määrä Belopp Amount	Keski- korko Medel- ränta Average rate of Interest %	Määrä Belopp Amount	Keski- korko Medel- ränta Average rate of Interest %	Keskim. maturit. Genom- snittlig löptid Average maturity pv dgr days		
1986												
VI	378	10.57	106	10.65	1	10.00	9	10.75	494	10.59	44	1501
VII	352	10.61	74	10.65	20	10.80	-	-	446	10.63	41	1435
VIII	597	16.67	57	13.55	14	12.85	-	-	669	16.32	36	1551
IX	268	12.85	394	12.44	125	12.37	47	12.08	834	12.54	95	1723
X	275	11.71	300	11.86	69	11.85	56	11.95	700	11.80	83	1918
XI	391	11.73	284	12.00	75	12.13	71	12.06	822	11.89	85	2164
XII	864	12.50	180	12.56	127	12.55	57	12.37	1227	12.51	56	2420
1987												
I	2323	12.06	1250	12.05	586	12.04	517	11.81	4675	12.03	96	5766
II	2265	10.93	1156	10.84	601	10.90	1172	11.26	5193	10.98	128	8217
III	2493	10.18	3364	10.37	452	10.46	582	10.61	6891	10.32	91	12013
IV	2467	9.71	2317	9.93	759	10.01	1867	10.16	7410	9.93	135	15495
V	2505	9.58	1106	9.76	520	9.88	984	10.10	5114	9.75	107	16258
VI	3016	9.46	1592	9.56	1048	9.76	1279	10.03	6935	9.63	109	16983

5. PANKKIEN VÄLISET MARKKINAT
INTERBANKMARKNADEN
INTER-BANK MARKET

SAAMISET KUUKAUDEN LOPUSSA, MILJ. MK
FORDRINGAR VID MÅNADENS SLUT, MMK
CLAIMS OUTSTANDING AT THE END OF MONTH, MILL. FIM

6. TALLETUSPANKKIEN JOUKKOVELKAKIRJOJEN
MYNNIT YLEISÖLLE TAKAISINOSTOEHDOIN
(REPO-MYYNTIEN KANTA)
DEPOSITIONSBANKERNAS FÖRSÄLJNING AV
MASSKULDEBREV TILL ALLMÄNHETEN MED
ÅTERKÖPSVILLKOR (REPO, BESTÅND)
DEPOSIT BANKS' SALES OF BONDS TO THE
PUBLIC WITH A REPURCHASE CONDITION
(STOCK OF 'REPO' SALES)

Kuukausi Månad Month	Sijoitus- todistukset Bank- certificat Certificates of deposit	Repo Repos	Muut Övriga Others	YHT. SUMMA TOTAL	Kuukausi Månad Month	Määrä Belopp Amount Milj. mk Mmk Mill. FIM	Keskikorko Medelränta Average rate of Interest %
1986					1986		
XII	1383	115	7490	8988	VI	1061	10.81
1987					VII	1303	10.62
I	2626	-	5673	8298	VIII	2072	16.25
II	4804	-	4377	9181	IX	2047	12.86
III	6619	-	4774	11394	X	1784	11.87
IV	8542	-	3128	11670	XI	1658	11.58
V	8435	-	1263	9697	XII	1300	11.77
VI	8903	-	1946	10849	1987		
					I	1041	11.79
					II	516	10.98
					III	1197	9.20
					IV	1074	8.66
					V	253	8.32
					VI	467	8.72

7. SUOMEN PANKKI - FINLANDS BANK - BANK OF FINLAND, MILJ. MK - MMK - MILL. FIM

VASTAAVAA - AKTIVA - ASSETS	1986	1987			
	31.12.	8.7.	15.7.	23.7.	31.7.
Kulta ja valuuttasaamiset - Guld och valutafordringar - Gold and foreign currency claims	14088	26031	25983	26810	26812
Kulta - Guld - Gold	2081	2081	2081	2081	2081
Erityiset nosto-oikeudet - Särskilda dragningsrätter - Special drawing rights	983	967	967	966	969
Varanto-osuus Kansainvälisessä valuuttarahastossa - Reservtranchen i Internationella valutafonden - IMF reserve tranche	794	785	785	785	787
Vaihdettavat valuutat - Konvertibla valutor - Convertible currencies	6795	18952	19058	19800	20043
Sidotut valuutat - Bundna valutor - Tied currencies	3435	3245	3091	3177	2931
Muut ulkomaiset saamiset - Övriga fordringar på utlandet - Other foreign claims	2585	4461	4460	4464	4468
Markkaosuus Kansainvälisessä valuuttarahastossa - Markandelen i Internationella valutafonden - Markka subscription to Finland's quota in the IMF	2585	2483	2483	2483	2483
Määräaikainen saaminen - Tidsbunden kredit - Term credit	0	1979	1977	1982	1985
Saamiset rahoituslaitoksilta - Fordringar på finansinstitut - Claims on financial institutions	14074	5752	5769	5700	5183
Pankkien shekkitilit - Bankernas checkräkningar - Banks' cheque accounts	0	0	0	0	0
Päiväluotot - Dagslån - Call money credits	6818	34	104	97	305
Määräaikaiset saamiset - Tidsbundna fordringar - Term assets	2381	813	813	699	89
Käteisvaraluotot - Kontantmedelskrediter - Till-money credits	2305	2322	2307	2353	2234
Joukkovelkakirjat - Masskuldebrev - Bonds	2111	2175	2143	2143	2147
Muut - Övriga - Other claims on financial institutions	459	408	402	409	409
Saamiset julkiselta sektorilta - Fordringar på den offentliga sektorn - Claims on the public sector	1002	959	954	954	954
Joukkovelkakirjat - Masskuldebrev - Bonds	59	9	4	4	4
Valtion metallirahavastuu - Statens metallmyntsansvar - Total coinage	935	950	950	950	950
Muut - Övriga - Other claims on the public sector	8	0	0	0	0
Saamiset yrityksiltä - Fordringar på företag - Claims on corporations	4844	4002	3989	3981	3957
Viennin rahoitus - Exportfinansiering - Financing of exports	1749	1042	1036	1033	1014
Kotimaisten toimittujen rahoitus - Finansiering av inhemska leveranser - Financing of domestic deliveries	2833	2708	2702	2697	2692
Joukkovelkakirjat - Masskuldebrev - Bonds	65	58	58	58	58
Muut - Övriga - Other claims on corporations	197	195	193	193	193
Muut varat - Övriga tillgångar - Other assets	149	123	123	123	104
Yhteensä - Summa - Total	36742	41327	41278	42033	41478

SUOMEN PANKKI - FINLANDS BANK - BANK OF FINLAND, MILJ. MK - MMK - MILL. FIM

VASTATTAVAA - PASSIVA - LIABILITIES	1986	1987			
		31.12.	8.7.	15.7.	23.7.
Valuuttavelat - Valutaskulder - Foreign currency liabilities	31	97	92	82	83
Valhdettavat valuutat - Konvertibla valutor - Convertible currencies	17	73	64	54	52
Sidotut valuutat - Bundna valutor - Tied currencies	14	24	28	28	32
Muut ulkomaiset velat - Övriga utländska skulder - Other foreign liabilities	3423	3293	3293	3293	3295
Kansainvälisen valuuttarahaston markkatilit - Internationella valutafondens markkonton - IMF markka accounts	2585	2483	2483	2483	2483
Osoitettut erityiset nosto-oikeudet - Tilldelade särskilda dragningsrätter - Allocations of special drawing rights	838	810	810	810	813
Liikkeessä oleva raha - Utelöpande sedlar och mynt - Notes and coin in circulation	8667	9102	9068	9046	9029
Setelit - Sedlar - Notes	7856	8277	8241	8216	8198
Metalliraha - Metallmynt - Coin	811	825	827	830	831
Velat rahotuslaitoksille - Skulder till finansinstitut - Liabilities to financial institutions	9729	16525	16460	17017	16361
Pankkien shekkitilit - Bankernas checkräkningar - Banks' cheque accounts	0	0	0	2	0
Pälvätalletukset - Dagsdepositioner - Call money deposits	131	83	1391	1892	148
Määräaikaiset velat - Tidsbundna skulder - Term liabilities	0	6252	4877	4881	5709
Kassavarantotalletukset - Kassareservdepositioner - Cash reserve deposits	9270	10118	10118	10118	10435
Pääomantuontitalletukset - Kapitalimportdepositioner - Capital import deposits	254	0	0	0	0
Muut - Övriga - Other liabilities to financial institutions	74	72	75	124	70
Velat julkiselle sektorille - Skulder till den offentliga sektorn - Liabilities to the public sector	2001	1	1	1	1
Shekkitilit - Checkräkningar - Cheque accounts	1	1	1	1	1
Valtion talletustili - Statens depositionskonto - Government deposit account	2000	0	0	0	0
Pääomantuontitalletukset - Kapitalimportdepositioner - Capital import deposits	0	0	0	0	0
Muut - Övriga - Other liabilities to the public sector	0	0	0	0	0
Velat yrityksille - Skulder till företag - Liabilities to corporations	5019	5059	5060	5043	5057
Investointi- ja alushankintatalletukset - Investerings- och fartygsankaffningsdepositioner - Deposits for investment and ship purchase	4671	4830	4824	4812	4830
Pääomantuontitalletukset - Kapitalimportdepositioner - Capital import deposits	336	208	208	208	212
Muut - Övriga - Other liabilities to corporations	12	21	28	22	15
Muut velat - Övriga skulder - Other liabilities	23	39	31	33	34
Arvonjärjestelytili ja varaukset - Värderegleringskonto och reserveringar - Valuation account and reserves	1920	1283	1344	1590	1689
SITRAn pääoma - SITRAs kapital - SITRA's capital	400	400	400	400	400
Oma pääoma - Eget kapital - Capital accounts	5529	5529	5529	5529	5529
Kantarahasto - Grundfond - Primary capital	5000	5000	5000	5000	5000
Vararahasto - Reservfond - Reserve fund	485	529	529	529	529
Käyttämättömät voittovarot - Odisponerade vinstmedel - Undisposed profits	0	0	0	0	0
Tulostili - Resultatkonto - Net earnings	44	0	0	0	0
Yhteensä - Summa - Total	36742	41327	41278	42033	41478

8. VALUUTTAINDEKSIT
VALUTA INDEX
CURRENCY INDEXES
(1982 = 100)

	Suomen Pankin valuuttaindeksi ¹ Finlands Banks valutaindex ¹ Bank of Finland currency index ¹				Muita valuuttaindeksejä ² Andra valutaindex ² Other currency indexes ²	
	alln lägst lowest	kesklm. medeltal average	ylln högst highest	periodin lopussa vid periodens slut end of period	Maksu- pääntöinen Betälnings- vägt index Payments currency weights	MERM- pääntöinen MERM-index MERM-weights
1986	102.4	103.9	105.2	104.5	104.5	110.4
koko vuos i hela året whole year						
VII	104.8	105.0	105.2	105.0	105.3	111.8
VIII	104.1	104.5	105.0	104.6	104.2	111.0
IX	104.3	104.5	104.7	104.3	104.0	110.8
X	104.3	104.5	104.7	104.7	103.8	110.8
XI	104.5	104.6	104.7	104.7	104.3	110.8
XII	104.3	104.6	104.7	104.5	104.0	110.4
1987						
I	104.2	104.3	104.6	104.2	102.6	108.4
II	103.9	104.1	104.3	103.9	102.0	107.7
III	103.7	103.8	103.9	103.7	101.5	107.0
IV	103.2	103.3	103.6	103.3	100.7	106.7
V	102.9	103.1	103.3	102.9	100.3	106.0
VI	102.9	103.0	103.2	103.1	100.6	106.2
VII	102.9	103.0	103.2	103.0	100.8	106.6

Suomen Pankin valuuttaindeksi
Finlands Banks valutaindex
Bank of Finland currency Index

Heinäkuu
Juli
July

1.07.1987	103.2
2.07.1987	103.1
3.07.1987	103.0
6.07.1987	103.0
7.07.1987	103.0
8.07.1987	103.1
9.07.1987	103.0
10.07.1987	102.9
13.07.1987	102.9
14.07.1987	103.0
15.07.1987	102.9
16.07.1987	102.9
17.07.1987	102.9
20.07.1987	102.9
21.07.1987	102.9
22.07.1987	102.9
23.07.1987	102.9
24.07.1987	102.9
27.07.1987	102.9
28.07.1987	103.0
29.07.1987	103.0
30.07.1987	103.0
31.07.1987	103.0

1) Indeks in vaihteluväli on 11.10.1982 lähtien 101.3 - 106.0

1) Fr.o.m. 11.10.1982 är indexets variationsområde 101.3 - 106.0

1) Since 11 Oct. 1982, the fluctuation range of the Index has been 101.3 - 106.0

2) Ks. selitysosa.

2) Se förklaringsar.

2) See explanations.

9. SUOMEN PANKIN NOTEERAAMAT VALUUTTOJEN MYYNTIKURSSIT
SÄLJKURSER FÖR DE VALUTOR SOM NOTERAS AV FINLANDS BANK
SELLING RATES FOR FOREIGN EXCHANGE QUOTED BY THE BANK OF FINLAND

Yhden ulkomaisen rahayksikön arvo Suomen markkoina
Värdet av en enhet utländsk valuta i finska mark
Value of one unit of foreign currency in markkaa

	USD				DEM			
	alln lågst lowest	keskilm. medeltal average	ylln högst highest	periodin lopussa vid periodens slut end of period	alln lågst lowest	keskilm. medeltal average	ylln högst highest	periodin lopussa vid periodens slut end of period
1986	4.8020	5.0775	5.4670	4.8020	2.2055	2.3454	2.4814	2.4774
koko vuosi hela året whole year								
VII	5.0100	5.0737	5.1400	5.0100	2.3334	2.3578	2.3854	2.3854
VIII	4.8870	4.9405	4.9940	4.9370	2.3824	2.3966	2.4076	2.4076
IX	4.8430	4.9184	5.0150	4.9040	2.3927	2.4114	2.4312	2.4252
X	4.8350	4.8958	5.0260	5.0260	2.4253	2.4446	2.4566	2.4362
XI	4.8920	4.9590	5.0290	4.8920	2.4254	2.4500	2.4733	2.4733
XII	4.8020	4.9066	4.9630	4.8020	2.4515	2.4649	2.4814	2.4774
1987								
I	4.4960	4.6412	4.7930	4.5150	2.4776	2.4988	2.5267	2.5173
II	4.5110	4.5604	4.6430	4.5390	2.4828	2.4991	2.5230	2.4837
III	4.4430	4.5091	4.5590	4.4440	2.4465	2.4603	2.4788	2.4606
IV	4.3450	4.4223	4.4810	4.3610	2.4323	2.4429	2.4578	2.4432
V	4.3220	4.3577	4.4330	4.4290	2.4312	2.4398	2.4484	2.4312
VI	4.3670	4.4269	4.4830	4.4620	2.4260	2.4353	2.4438	2.4399
VII	4.4470	4.4865	4.5150	4.5050	2.4262	2.4309	2.4420	2.4312

MUUT VALUUTAT
ÖVRIGA VALUTOR
OTHER CURRENCIES

Keskimäärin
I genomsnitt
Average values

	GBP	SEK	NOK	DKK	NLG	BEC	CHF	FRF	ITL	JPY	SUR	ECU
1986	7.4585	0.7138	0.6882	0.6290	2.0789	0.1140	2.8349	0.7355	0.00343	0.0303	7.2282	..
koko vuosi hela året whole year												
VII	7.6713	0.7193	0.6803	0.6306	2.0925	0.1146	2.9080	0.7342	0.00345	0.0320	7.3131	5.0241
VIII	7.3563	0.7141	0.6731	0.6372	2.1256	0.1158	2.9748	0.7368	0.00350	0.0321	7.2782	5.0454
IX	7.2558	0.7127	0.6717	0.6377	2.1360	0.1165	2.9772	0.7379	0.00351	0.0318	7.2547	5.0556
X	7.0049	0.7126	0.6674	0.6489	2.1631	0.1178	2.9852	0.7481	0.00355	0.0314	7.2524	5.0953
XI	7.0716	0.7133	0.6599	0.6495	2.1685	0.1180	2.9435	0.7506	0.00355	0.0305	7.2631	5.1065
XII	7.0554	0.7111	0.6529	0.6523	2.1809	0.1185	2.9443	0.7524	0.00357	0.0302	7.2422	5.1248
1987												
I	6.9983	0.7031	0.6485	0.6590	2.2148	0.1204	2.9774	0.7512	0.00354	0.0300	7.1066	5.1562
II	6.9708	0.7021	0.6520	0.6619	2.2140	0.1207	2.9603	0.7517	0.00353	0.0298	7.0501	5.1529
III	7.1848	0.7040	0.6521	0.6537	2.1785	0.1188	2.9353	0.7407	0.00347	0.0298	7.0029	5.1030
IV	7.2162	0.7014	0.6542	0.6480	2.1652	0.1180	2.9599	0.7350	0.00343	0.0310	6.9711	5.0725
V	7.2796	0.6979	0.6561	0.6486	2.1648	0.1177	2.9689	0.7316	0.00339	0.0311	6.9352	5.0633
VI	7.2211	0.6990	0.6606	0.6469	2.1620	0.1175	2.9367	0.7306	0.00337	0.0307	6.9688	5.0496
VII	7.2356	0.6981	0.6652	0.6409	2.1589	0.1173	2.9246	0.7316	0.00337	0.0299	6.9853	5.0448

10. SUOMEN PANKIN VALUUTTAINDEKSIIN PAINOT
VIKTERNA I FINLANDS BANKS VALUTAINDEX
WEIGHTS OF THE BANK OF FINLAND CURRENCY INDEX

	USD	GBP	SEK	NOK	DKK	DEM	NLG	BEC	CHF	FRF	ITL	JPY
02.01.86	10.2	15.6	19.7	5.2	5.1	18.8	5.0	2.7	2.4	5.7	4.2	5.4
03.03.86	9.9	15.1	19.8	5.3	5.2	19.0	5.0	2.8	2.4	5.8	4.3	5.4
26.08.86	9.7	14.7	20.0	5.3	5.3	19.2	5.0	2.8	2.5	5.7	4.3	5.5
14.10.86	9.4	14.6	20.2	5.2	5.3	19.3	5.0	2.8	2.4	5.8	4.4	5.6
18.12.86	9.3	14.4	20.2	5.2	5.2	19.2	5.0	2.9	2.5	6.0	4.4	5.7
02.01.87	8.8	13.8	20.6	5.2	5.3	19.6	5.0	2.9	2.6	6.1	4.5	5.6
01.04.87	9.0	14.3	20.4	5.2	5.2	19.3	4.9	2.9	2.5	6.2	4.4	5.7
24.07.87	9.0	14.3	20.3	5.2	5.1	19.3	4.9	2.9	2.5	6.3	4.5	5.7

11. SUOMEN PANKIN VALUUTTAINDEKSIIN MUKAAN PAINOTETTU KANSAINVÄLINEN KORKO
(12 VALUUTTA) KUUKAUDEN LOPUSSA, %
INTERNATIONELLA RÄNTOR VÄGDA ENLIGT FINLANDS BANKS VALUTAINDEX
(12 VALUTOR), VID MÅNADENS SLUT, %
INTERNATIONAL RATES WEIGHTED IN ACCORDANCE WITH THE BANK OF FINLAND
CURRENCY INDEX (twelve currencies), END OF MONTH, %

	1 kk 1 mån. 1 month	3 kk 3 mån. 3 months	6 kk 6 mån. 6 months	12 kk 12 mån. 12 months
1987				
IV	7.77	7.80	7.84	7.95
V	7.65	7.69	7.81	8.11
VI	7.48	7.57	7.78	7.98
VII	7.45	7.70	8.16	8.34

12. USD-TERMIINIMYYNTIKURSSIIN PERUSTUVA MARKAN LASKENNALLINEN KORKO, %
 (päivähavaintojen keskiarvo)
 PÅ TERMINSFÖRSÄLJNINGSKURSEN FÖR USD BASERADE KALKYLRÄNTOR FÖR MARKEN, %
 (medeltal på dagliga noterlingar)
 RATE OF INTEREST FOR THE MARKKA CALCULATED ON THE BASIS OF THE USD FORWARD SELLING RATE, %
 (averages of daily quotations)

	1 kk 1 mån. 1 month	3 kk 3 mån. 3 months	6 kk 6 mån. 6 months	12 kk 12 mån. 12 months
1986	12.1	11.7	11.5	11.1
koko vuosi hela året whole year				
VII	10.8	11.1	11.3	11.0
VIII	19.0	15.2	13.8	12.2
IX	13.6	12.9	12.7	12.0
X	11.9	12.1	12.1	11.9
XI	11.8	12.1	12.2	12.0
XII	12.7	12.8	12.9	12.3
1987				
I	11.9	12.1	12.1	11.8
II	11.0	11.0	11.0	11.2
III	10.2	10.3	10.2	10.3
IV	9.8	9.9	9.8	10.0
V	9.7	9.7	9.8	10.0
VI	9.4	9.5	9.7	9.9
VII	9.4	9.5	9.6	9.9

1.07.1987	9.4	9.5	9.6	10.0
2.07.1987	9.2	9.5	9.6	10.0
3.07.1987	9.4	9.4	9.5	9.8
6.07.1987	9.3	9.4	9.4	9.8
7.07.1987	9.5	9.5	9.6	9.9
8.07.1987	9.5	9.3	9.5	9.8
9.07.1987	9.7	9.7	9.7	10.0
10.07.1987	8.8	9.6	9.8	10.0
13.07.1987	9.4	9.6	9.7	9.9
14.07.1987	9.6	9.6	9.6	9.8
15.07.1987	9.5	9.6	9.7	9.9
16.07.1987	9.6	9.6	9.7	9.9
17.07.1987	9.6	9.6	9.7	9.9
20.07.1987	9.5	9.5	9.7	10.0
21.07.1987	9.5	9.6	9.7	10.0
22.07.1987	9.5	9.6	9.7	10.0
23.07.1987	9.4	9.4	9.7	10.0
24.07.1987	9.3	9.4	9.6	9.9
27.07.1987	9.3	9.4	9.6	10.0
28.07.1987	9.5	9.7	9.6	10.0
29.07.1987	9.3	9.4	9.6	9.9
30.07.1987	9.3	9.4	9.5	9.9
31.07.1987	9.3	9.3	9.4	9.9

13. PANKKIEN TERMIINIPOSITIO KUUKAUDEN LOPUSSA, MILJ. MK
 BANKERNAS TERMINSPPOSITION VID MÅNADENS SLUT, MMK
 BANKS' FORWARD POSITION AT END OF MONTH, MILL. FIM

	Kotimaiset yritykset Inhemiska företag Domestic companies			Ulkomaiset pankit Utländska banker Foreign banks	Suomen Pankki Finlands Bank Bank of Finland	Yhteensä = avoin termiini- positio Summa = öppen termiini- position Total = open forward position
	Saamiset ¹⁾ Fordringar ¹⁾ Assets ¹⁾	Velat ²⁾ Skulder ²⁾ Liabilities ²⁾	Netto ³⁾ Netto ³⁾ Net ³⁾	Netto ³⁾ Netto ³⁾ Net ³⁾	Netto ³⁾ Netto ³⁾ Net ³⁾	
1986						
VI	13094	1665	11429	-575	-2619	8068
VII	12032	1518	10514	-1170	-1949	7619
VIII	12351	2393	9958	-2263	-1559	6006
IX	13762	2179	11583	-1981	-1291	8116
X	13147	2047	11100	-1464	-996	8388
XI	12049	1843	10205	-2224	-423	7590
XII	11446	1319	10127	-2461	-92	7591
1987						
I	13285	1515	11770	-2248	-5	9541
II	14389	1385	13003	-1204	26	11789
III	15908	1263	14645	-490	18	14262
IV	17739	1145	16594	-1384	18	15203
V	18742	981	17762	-1465	-423	15711
VI	18322	771	17551	-163	-287	16699

1) Kotimaisen yrityksen valuutan termiini-myynnit pankille
 1) Inhemiska företags termiinförsäljning av valuta till bankerna
 1) Domestic companies' forward currency sales to banks

2) Kotimaisen yrityksen valuutan termiini-ostot pankilta
 2) Inhemiska företags termiinsköp av valuta från bankerna
 2) Domestic companies' forward currency purchases from banks

3) + Pankkien ostama ulkomaan valuutta, netto
 - Pankkien myymä ulkomaan valuutta, netto
 + Bankernas köp av utländsk valuta, netto
 - Bankernas försäljning av utländsk valuta, netto
 + Net amount of foreign currency purchased by banks
 - Net amount of foreign currency sold by banks

14. MAKSUTASE, MILJ. MK
 BETALNINGSBALANSEN, MMK
 BALANCE OF PAYMENTS, MILL. FIM

	Tavarantuonti Varuimport Imports of goods	Tavarantuonti Varuexport Exports of goods	Muut vaihtotaseen erät Övriga bytesbalans- poster Other current account Items	Vaihtotase Bytesbalans Current balance
1986	77601	82579	-9478	-4500
koko vuos I hela året whole year				
VI	3931	5561	-842	788
VII	6632	6996	-499	-135
VIII	6479	6471	-619	-627
IX	7683	7760	-683	-606
X	6600	7935	-1077	258
XI	6754	7602	-946	-98
XII	6835	7474	-446	193
1987				
I*	6707	6717	-728	-718
II*	5734	6379	-1669	-1024
III*	7331	7365	-841	-807
IV*	6501	7288	-824	-37
V*	7153	7016	-993	-1130
VI*	7071	7451	-950	-570

	Pitkäaikainen pääoma, netto ¹⁾ Långfristigt kapital, nettol) Net long-term capital)		Lyhytaikainen pääoma, netto ¹⁾ ml. tilasto- virhe Korttfristigt kapital, netto ¹⁾ inkl. statis- tiskfel Net short-term capital, ¹⁾ Incl. statistical error		SP:n valuuttavarannon muutos ²⁾ FB:s valutareserv förändring ²⁾ Change in the foreign exchange reserves of the Bank of Finland ²⁾	Yhteensä Summa Total	Vaihdet- tava Konver- tiblel Con- vertible	Sidottu Bunden Tied
	Suorat sijoitukset Direkt- Investe- rningar Direct Investment	Portfollio- sijoitukset Portfölj- Investe- rningar Portfolio Investment	Lainapääoma ja muut erät Lånepkapital och övr lga poster Debt capital and other items	Valtio Staten Central government				
1986	-1958	646	-61	4717	-6774	7930	11678	-3748
koko vuos I hela året whole year								
VI	-207	85	359	207	-1204	-27	428	-456
VII	22	60	-175	-567	-407	1202	1978	-776
VIII	-595	-68	-701	366	-1985	3611	3988	-377
IX	-312	-198	892	1027	1797	-2600	-2510	-90
X	21	-40	-75	1880	-1052	-991	-447	-544
XI	-12	-60	-779	179	-619	1389	1693	-304
XII	-17	148	901	-151	5	-1079	-1129	50
1987								
I*	-283	3	1433	979	2161	-3575	-2801	-774
II*	-86	-21	-189	-1506	2791	35	-1884	1919
III*	-446	-369	396	498	3424	-2695	-2335	-360
IV*	-171	-13	-364	888	3133	-3435	-3049	-386
V*	-284	-123	1097	1010	2514	-3084	-2962	-122
VI*	12	142	-1175	709	597	285	445	-160

1) + Pääomantuonti Suomeen
 + Kapitalimport till Finland
 + Capital imports to Finland
 - Pääomantuonti Suomesta
 - Kapitalexport från Finland
 - Capital exports from Finland

2) + Valuuttavarannon supistuminen
 + Minskning av valutareserven
 + Reduction in the foreign exchange reserve
 - Valuuttavarannon lisäys
 - Ökning av valutareserven
 - Increase in the foreign exchange reserve

* Ennakotietoja
 * Preliminära uppgifter
 * Preliminary data

Huomautuksia ja selostuksia taulukoihin

1 Kotimaisia korkoja

HEL IBOR (Helsinki Interbank Offered Rate) on Suomen Pankin laskema korko, jota pankit voivat käyttää viitekorkona markkinäkorkosidonnaisissa luotoissa. Kunkin maturiteetin HEL IBOR laskeaan viiden suurimman pankin (KOP, OKO, PSP, SKOP ja SYP) päivittäin klo 13 pankkien sijoitustodistuksille tekemien Reuter-ostonoteerausten keskiarvona.

Pitkääkertainen markkinäkorko on 3 - 6 vuoden kiinteäkorkoisten, verollisten debentuurien (tallennettujen joukkovelkakirjojen) efektiivinen vuotuinen korko, jonka Suomen Pankki laskee kerran viikossa ja kuukauden viimeisenä pörssipäivänä.

Pankkien välinen avistakorko on pankkien välisillä markkinoilla toteutuneissa kaupoissa maksettu päiväkorko.

Suomen Pankin päiväkorkoja, Suomen Pankin peruskorkoa ja kassavarantovelvoitetta koskevat tiedot ilmoitetaan edellisen kuukauden muutospäiviltä ja kuukauden lopussa.

2 Suomen Pankin interventiot kotimaisilla rahamarkkinoilla tasevilkkoittain

Sijoitustodistusten ostot ja sijoitustodistusten myynnit ilmasevat Suomen Pankin tasevilkon aikana suorittamien avomarkkinaoperaatioiden yhteenlasketun määrän. Sijoitustodistukset, joilla Suomen Pankki käy kauppaa, ovat joko pankkien tai Suomen Pankin liikkeeseen laskemia.

3 Talletuspankkien markkamääräisten yleisöluottojen keskkorot kuukausittain

Kuukauden aikana nostettujen uusien luottojen keskkorot ovat lainamäärillä painotettuja keskkorkoja. Antolainauskannan (shekkeliluotot, vekselit, lainat) keskkorko kuukauden lopussa on lainamäärillä painotettu keskkorko.

4 Pankkien sijoitustodistukset

Sijoitustodistusten määrätiedot perustuvat kaikkien talletuspankkien liikkeeseen laskemien sijoitustodistusten myyntiarvoihin. Keskkorot ovat myyntiarvoilla painotettuja. Tilastointikuukauden aikana liikkeeseen laskettujen sijoitustodistusten pituus määräytyy liikkeeseenlaskemishetken ja eräpäivän välisten arvopäivien lukumäärän perusteella. Uusien sijoitustodistusten pituusluokitus perustuu arvopäivien lukumäärään seuraavasti (sulussa arvopäivien lukumäärä): 1 kuukausi (27 - 45 arvopäivää), 2 - 3 kuukautta (46 - 106 arvopäivää), 4 - 6 kuukautta (107 - 197 arvopäivää) ja 7 - 12 kuukautta (198 - 366 arvopäivää). Kaikkien uusien sijoitustodistusten keskimääräinen maturiteetti on laskettu sijoitustodistusten myyntiarvoilla painotettuna.

5 Pankkien väliset markkinat

Pankkien väliset saamiset sisältävät liikepankkien ja Postipankin bruttosaamiset toisilta pankeilta. (Saamiset Suomen Pankilta sekä OKO:n ja SKOP:n saamiset paikallispankeilta eivät sisälly pankkien välisiin markkinoihin.) Saamiset koostuvat sijoitustodistuksista, takaisinostosopimuksista (ns. repot, ks. kohta 6) sekä muista saamisista (valtaosa näistä tilisaamisista).

6 Talletuspankkien joukkovelkakirjalainojen myynnit yleisölle takaisinosto-ehdoin (repo-myynnit)

Myyntiä yleisölle joukkovelkakirjoja tai muita arvopapereita takaisinosto-ehdoin, eli ns. repo-myyntiä, pankit voivat hankkia solvituksi määräajaksi markkinarahaa. Tiedot ovat kuukauden päivävalintojen keskiarvoja.

7 Suomen Pankin tase

8 Valuuttaindeksit

Suomen Pankin valuuttaindeksin laskemisesta, ks. Ilkka Puro: Finland's currency index system and its development, Bank of Finland Monthly Bulletin, February 1984.

Suomen Pankin valuuttaindeksin painot ovat tavarakaupan vienti- ja tuontiosuuksien liukuvia keskiarvoja. Indeksissä on mukana 12 valuuttaa. Indeksien arvot perustuvat Suomen Pankin noteerauksiin päivittäin klo 12.00.

Maksupainoinen ja MERM-painoinen indeksi on laskettu käyttäen soveltuvien osien Suomen Pankin valuuttaindeksin kaavaa. Eri indeksien erot kuvastavat siten pääasiassa painotuksen eroja. Maksupainot ovat ulkomaankaupan maksuvaluuttojen vienti- ja tuontiosuuksien liukuvia keskiarvoja. Indeksissä on mukana 12 valuuttaa. MERM-painot ovat Kansainvälisen valuuttarahaston Multilateral Exchange Rate -mallin mukaiset kiinteät painot vuodelta 1977. Indeksissä on mukana 14 maata.

9 Suomen Pankin noteeraamat valuuttojen myyntikurssit

Valuuttojen myyntikurssit perustuvat Suomen Pankin päivittäin kello 12 tekemiin noteerauksiin.

10 Suomen Pankin valuuttaindeksin palnot

Suomen Pankin valuuttaindeksin palnot ovat tavarakaupan vienti- ja tuontilosuuksen liukuvia keskiarvoja.

11 Suomen Pankin valuuttaindeksin palnojen perusteella laskettu markan korkokorke

Korot perustuvat ko. valuuttojen euromarkkinoiden antolainausnoteerauksiin.

12 USD-termiinimyyntikurssiin perustuva markan laskennallinen korko

Markan laskennallinen korko on saatu lisäämällä dollarin eurotalletuskorkoon dollarin termiinimyyntikurssin ero vuotukseksi koroksi muunnettuna. Esitetyt korot perustuvat kahden pankin noterauksiin päivittäin klo 12.00.

13 Pankkien termiinipositio kuukauden lopussa

14 Maksutase

Kauppatase (vienti fob, tuonti cif) on tullihallituksen ulkomaankauppatilaston mukainen. Muut vaihtotaseen erät on arvioitu valuuttapankkien valuutanosto- ja valuutanmyyntitietojen perusteella. Pitkäaikaisen pääoman tase perustuu ennakkotietoihin suorista sijoituksista, portfoliosijoituksista ja lainojen nostolista ja kuoletuksista. Portfoliosijoitukset sisältävät arvopapereiden jälkimarkkinakaupan ja osakeannit. Lyhytaikaisen pääoman tase lasketaan jäännöseränä. Suomen Pankin valuuttavarannon muutos ei sisällä valuuttakurssien muutosten vaikutusta.

Lisätietoja antavat tarvittaessa: Ari Aaltonen, puh. 1832106 (taulukot 1 - 7) ja Jorma Hietalahti, puh. 1832881 (taulukot 8 - 14).

Tilastotiedote ilmestyy kerran kuukaudessa. Se on saatavissa Suomen Pankin tiedotusosastolta: Liisa Brusin, puh. 1832626 tai Marjatta Luuksia, puh. 1832628.

Kommentarer och förklaringar till tabellerna

1 Inhemsk räntor

HEL IBOR (Helsinki Interbank Offered Rate) är en ränta beräknad av Finlands Bank som bankerna kan använda som referensränta för krediter bundna vid marknadsränta. HEL IBOR beräknas för de olika löptiderna som medeltalet av de Reuter-köpnoteringar för bankcertifikat som de fem största bankerna (KOP, ACA, PSB, SCAB och FBF) meddelar dagligen kl. 13. Den långfristiga marknadsräntan är den effektiva årliga räntan på 3 - 6 års skattepliktiga debenturer (eller andra masskuldebrev) med fast ränta som Finlands Bank beräknar en gång i veckan och på månadens sista börsdag. Interbankavstäräntan är den dagsränta som tillämpas vid transaktioner på Interbankmarknaden. Finlands Banks dagsräntor, Finlands Banks grundränta och kassareservskyldigheten noteras för de dagar då de förändrats under rapportmånaden och månadens sista dag.

2 Finlands Banks Interventioner på den inhemska penningmarknaden per balansräkningsvecka

Köp av bankcertifikat och försäljning av bankcertifikat utgör det sammanlagda beloppet av Finlands Banks operationer på den öppna marknaden under en balansräkningsvecka. De bankcertifikat som Finlands Bank handlar med har antingen emitterats av bankerna eller Finlands Bank.

3 Medelräntor för depositionsbankernas markkrediter till allmänheten månadsvis

Medelräntorna för nya krediter dragna under månaden är vägda med lånebeloppen. Medelräntan för utlåningsbeståndet (checkkrediter, växlar, lån) vid månadens slut är vägd med lånebeloppen.

4 Bankernas bankcertifikat

Bankcertifikatens belopp baserar sig på försäljningsvärdena av samtliga depositionsbankers bankcertifikat. Medelräntorna är vägda med försäljningsvärdena. Löptiderna för bankcertifikat emitterade under rapportmånaden bestäms på grundvalen av antalet valuteringsdagar mellan emissionsdagen och förfallodagen. Klassificeringen av löptiderna för nya bankcertifikat baserar sig på valuteringsdagarnas antal på följande sätt (valuteringsdagarnas antal inom parentes): en månad (27 - 45), 2 - 3 månader (46 - 106), 4 - 6 månader (107 - 197) och 7 - 12 månader (198 - 366). Den genomsnittliga löptiden för samtliga nya bankcertifikat är vägd med certifikatens försäljningsvärden.

5 Interbankmarknaden

Bankernas ömsesidiga fordringar inkluderar affärsbankernas och Postbankens bruttofordringar på andra banker. (Fordringar på Finlands Bank samt ACAs och SCABs fordringar på lokalbankerna räknas inte till Interbankmarknaden). Fordringarna omfattar bankcertifikat, återköpsavtal (s.k. repor, se punkt 6) och övriga fordringar (största delen kontofordringar).

6 Depositionsbankernas försäljning av masskuldebrev till allmänheten med återköpsrätt (repor)

Genom försäljning av masskuldebrev eller andra värdepapper med återköpsrätt, d.v.s. repor, kan bankerna förvärva marknaspengar för en viss avtalad period. Beloppen är medeltal av månadens dagsvärden.

7 Finlands Banks balansräkning

8 Valutaindex

Beträffande beräkning av Finlands Banks valutaindex se Ilkka Puro: Finland's Currency Index System and Its Development, Bank of Finland Monthly Bulletin, February 1984.

Vikterna i Finlands Banks valutaindex är glidande medeltal av respektive länders andelar i Finlands export- och importvaruhandel. Indexet omfattar 12 valutor. Indexet baserar sig på Finlands Banks noteringsdagligen kl. 12.00. Vid beräkning av det betalningsvägda indexet och det MERM-vägda indexet har i tillämpliga delar Finlands Banks indexformel använts. Oliigheterna mellan indexen avspeglar sålunda främst viktskillnader.

Betalningsvikterna i det betalningsvägda indexet är glidande medeltal av respektive betalningsvalutors andelar i Finlands export- och importvaruhandel. Indexet omfattar 12 valutor. MERM-vikterna är fasta vikter enligt Internationella valutafondens Multilateral Exchange Rate-modell från 1977. Indexet omfattar 14 länder.

9 Säljkurser för valutor noterade av Finlands Bank

Valutornas säljkurser baserar sig på grundvalen av Finlands Banks noteringsdagligen kl. 12.

10 Vikterna i Finlands Banks valutaindex

Vikterna i Finlands Banks valutaindex är glidande medeltal av respektive länders andelar i Finlands export- och importvaruhandel.

11 Markens korgräntor beräknade enligt vikterna i Finlands Banks valutaindex

Räntorna baserar sig på utlåningsnoteringarna på euromarknaden för respektive valutor.

12 På terminsförsäljningskursen för USD baserade kalkylräntor för marken

Kalkylräntorna för marken beräknas genom addering av skillnaden uttryckt i årlig ränta mellan terminsförsäljningskursen och avstasäljningarna för dollar till eurodepositionsräntan för dollar. Räntorna baserar sig på två bankers noteringsdagligen kl. 12.00.

13 Bankernas terminsposition vid månadens slut

14 Betalningsbalansen

Handelsbalansen (export fob, import cif) är i enlighet med tullstyrelsens utrikeshandelsstatistik. De övriga posterna i bytesbalansen är värderade på grundvalen av valuta- bankernas uppgifter om köp- och försäljning av valuta. Den långfristiga kapitalbalansen baserar sig på preliminära uppgifter om direktinvesteringar, portföljinvesteringar samt dragningar och amorteringar på lån. Portföljinvesteringarna inkluderar transaktioner på andrahandsmarknaden för värdepapper och aktiemissioner. Den kortfristiga kapitalbalansen beräknas som en restpost. I förändringarna i Finlands Banks valutareserv har valutakursernas förändringar inte beaktats.

Närmare uppgifter ges av Ari Aaltonen, tel. 1832106 (Tabeller 1 - 7) och Jorma Hietalahti, tel. 1832881 (Tabeller 8 - 14).

Penning- och valutamarknadsstatistiken publiceras en gång i månaden. Den kan rekvideras från Finlands Banks Informationsavdelning av Liisa Brusin, tel. 1832626 eller Marjatta Luksia, tel. 1832628.

Notes and explanations to tables

1 Domestic Interest rates

HELIBOR (Helsinki Interbank Offered Rate) is an interest rate calculated by the Bank of Finland which the banks may use as a reference rate in their lending linked to money market rates. HELIBOR is calculated for each maturity as the average bid rate quoted by the five largest banks (Kansallisen-Osake-Pankki, Okobank, Postipankki, Skopbank and Union Bank of Finland) on the REUTERS monitor each day at 01 p.m.

The long-term unregulated market rate is the effective annual interest rate applied to 3 - 6 year taxable fixed-rate debentures (or other bonds) calculated by the Bank of Finland once a week or on the last stock exchange day of the month.

The inter-bank overnight rate is the call money rate applied in transactions in the inter-bank market.

The Bank of Finland's call money rates, the Bank of Finland's base rate and the cash reserve requirement are reported for the dates on which they have changed during the reporting month and for the last day of the month.

2 Intervention by the Bank of Finland in the domestic money market per balance sheet week

Purchases of certificates of deposit and sales of certificates of deposit show the total amount of the Bank of Finland's open market operations during each balance sheet week. The certificates of deposit which the Bank of Finland deals in are either issued by the banks or the Bank of Finland's own paper.

3 Average monthly rates of interest on deposit banks' markka-denominated lending to the public

Average rates on new loans drawn during the month are weighted by loan amounts. The average rate on the outstanding stock of loans (cheque account overdrafts, bills of exchange, loans) at the end of the month is weighted by loan amounts.

4 Banks' certificates of deposit

Figures for the amount of certificates are based on sales values of all certificates of deposit issued by the deposit banks. Average rates of interest are weighted by sales values. The maturities of certificates of deposit issued during the reporting month are determined according to the number of value days between the date of issue and the date of maturity. The maturities of new certificates of deposit in circulation are classified according to the number of value days as follows (number of value days in parentheses): one month (27 - 45), 2 - 3 months (46 - 106), 4 - 6 months (107 - 197) and 7 - 12 months (198 - 366). The average maturity of all new certificates of deposit in circulation is weighted according to the sales values of certificates.

5 Inter-bank market

Inter-bank claims comprise the gross claims of the commercial banks and Postipankki on other banks. (Claims on the Bank of Finland and the claims of Okobank ja Skopbank on local banks are not included in the inter-bank market). Claims consist of certificates of deposit, repurchase agreements (so-called repos, see item 6) and other claims (mainly balances held in accounts).

6 Deposit banks' sales of bonds to the public with a repurchase condition ('repo' sales)

Through sales of bonds or other securities with a repurchase condition, i.e. repos, the banks can raise funds in the unregulated market for a certain agreed period. The amounts are averages of the daily values for each month.

7 The balance sheet of the Bank of Finland

8 Currency Indexes

For the calculation of the Bank of Finland currency index, see Ilkka Puro: Finland's Currency Index System and Its Development, Bank of Finland Monthly Bulletin, February 1984.

The weights of the Bank of Finland currency index are moving averages of the respective countries' shares in Finnish commodity export and import trade. The index comprises 12 currencies. It is based on daily quotations at noon. Where applicable, the payments currency index and the MERM-index are calculated using the index formula for the Bank of Finland currency index. Hence, differences between the indexes primarily reflect differences in weights.

The weights of the payments currency index are moving averages of the shares of payment currencies in Finnish export and import trade. The index comprises 12 currencies. The MERM-weights are fixed weights according to the IMF's Multilateral Exchange Rate Model of 1977. The index comprises 14 countries.

9 Selling rates for foreign exchange quoted by the Bank of Finland

The selling rates for foreign exchange are based on the Bank of Finland's daily quotations at noon.

10 Weights of the Bank of Finland currency Index

The weights of the Bank of Finland currency Index are moving averages of the respective countries' shares in Finnish commodity trade.

11 Basket rates for the markka calculated on the basis of the weights used in the Bank of Finland currency Index

The rates are determined according to the euromarket lending rates for the respective currencies.

12 Rates of interest for the markka calculated on the basis of the USD forward selling rate

The rates are calculated by adding the difference between the forward selling rate and the spot rate for the dollar expressed as an annual rate to the Eurodeposit rate. The rates shown are based on the daily quotations of two banks at noon.

13 Banks' forward position at end of month

14 Balance of payments

The trade account (exports f.o.b., imports c.i.f.) is in accordance with the foreign trade statistics of the National Board of Customs. The other current account items have been estimated on the basis of the authorized banks' data on purchases and sales of foreign exchange. The long-term capital account is based on preliminary figures for direct investment, portfolio investment, and drawings and repayments of loans. Portfolio investments include transactions in the secondary market for securities and share issues. The short-term capital account is calculated as a residual. The changes in the foreign exchange reserves of the Bank of Finland do not include the effects of foreign exchange rate changes.

For further details, please contact Ari Aaltonen, tel. 1832106 (Tables 1 - 7) and Jorma Hietalahti, tel. 1832881 (Tables 8 - 14).

Statistics on financial and foreign exchange markets are published once a month. Copies of the report can be obtained from the Information Department of the Bank of Finland - Liisa Brusin, tel. 1832626 or Marjatta Liuksia, tel. 1832628.



RAHA- JA VALUUTTAMARKKINATILASTOJA¹⁾
PENNING- OCH VALUTAMARKNADSSTATISTIK¹⁾
STATISTICS ON FINANCIAL AND FOREIGN EXCHANGE MARKETS¹⁾

Tässä erityis tiedotteessa julkaistaan taannehtivasti tietoja Suomen Pankin kuukausittain ilmestyvän tilastotiedotteen alkuasarjoista niin pitkältä ajalta kuin luotettavia tietoja on ollut käytettävissä. Muualla, esimerkiksi Suomen Pankin englanninkielisessä Monthly Bulletinissa julkaistuja tietoja ei ole sisällytetty tähän tiedotteeseen.

Detta specialmeddelande av Finlands Banks statistiska månadsrapport innehåller retroaktiva tids-serieuppgifter för så långt tillbaka i tiden som det finns tillgänglig till tillförlitliga uppgifter. Uppgifter som publiceras i andra av bankens publikationer t.ex. i Bank of Finland Monthly Bulletin publiceras inte i detta meddelande.

This special issue of the Bank of Finland's monthly statistical report includes data on time series for as far back as reliable data are available. Data published elsewhere, for example, in the Bank of Finland Monthly Bulletin, have not been included in this report.

1. KOTIMAISSIA KORKOJA
INHEMSKA RÄNTOR
DOMESTIC INTEREST RATES

Markkinakorkoja - Marknadsräntor - Market rates

Päivämäärä Datum Date	HELIBOR						Pankkien välinen avistakorko, Interbank- avistaräntä, Inter-bank overnight rate, %	Pitkääkalnen markkinakorko, % Långfristig marknadsränta, Long-term unregulated market rate, %
	1 kk mån. month %	2 kk mån. months %	3 kk mån. months %	6 kk mån. months %	9 kk mån. months %	12 kk mån. months %		
31.12.1986	12.73	12.73	12.75	12.60	12.50	12.48	11.87	1981
02.01.1987	12.73	12.73	12.75	12.60	12.50	12.48	12.09	I 12.01
05.01.1987	12.68	12.70	12.77	12.63	12.50	12.48	11.99	II 12.02
06.01.1987	12.62	12.67	12.75	12.65	12.50	12.48	12.10	III 11.74
07.01.1987	12.63	12.68	12.78	12.80	12.55	12.53	12.10	IV 12.05
08.01.1987	12.63	12.68	12.77	12.77	12.55	12.48	11.80	V 12.97
09.01.1987	12.55	12.60	12.68	12.68	12.55	12.47	-	VI 12.33
12.01.1987	12.47	12.55	12.60	12.62	12.55	12.47	12.10	VII 12.65
13.01.1987	12.45	12.53	12.63	12.64	12.55	12.50	11.92	VIII 12.58
14.01.1987	12.38	12.48	12.59	12.59	12.55	12.49	11.92	IX 12.67
15.01.1987	12.31	12.38	12.50	12.53	12.43	12.44	11.96	X 12.66
16.01.1987	12.21	12.32	12.42	12.48	12.43	12.41	11.80	XI 12.52
19.01.1987	12.16	12.26	12.37	12.39	12.35	12.36	12.00	XII 12.54
20.01.1987	12.11	12.20	12.25	12.30	12.25	12.28	12.00	
21.01.1987	11.94	11.98	12.05	12.06	12.03	12.07	11.77	1982
22.01.1987	11.84	11.89	11.97	11.99	11.93	11.99	11.75	I 12.62
23.01.1987	11.73	11.77	11.84	11.85	11.83	11.85	11.80	II 12.60
26.01.1987	11.65	11.66	11.71	11.73	11.73	11.75	11.73	III 12.62
27.01.1987	11.60	11.60	11.64	11.65	11.63	11.67	11.70	IV 12.49
28.01.1987	11.51	11.51	11.52	11.53	11.37	11.59	11.56	V 12.19
29.01.1987	11.40	11.40	11.41	11.44	11.47	11.55	11.75	VI 12.19
30.01.1987	11.21	11.22	11.30	11.30	11.37	11.45	11.64	VII 12.26
02.02.1987	11.20	11.22	11.30	11.30	11.42	11.48	11.57	VIII 12.24
03.02.1987	11.20	11.20	11.30	11.30	11.43	11.51	11.41	IX 12.34
04.02.1987	11.20	11.20	11.30	11.30	11.43	11.51	11.38	X 12.42
05.02.1987	11.19	11.20	11.31	11.45	11.50	11.70	11.41	XI 12.40
06.02.1987	11.25	11.26	11.33	11.44	11.52	11.73	11.55	XII 12.22
09.02.1987	11.44	11.36	11.36	11.45	11.52	11.75	11.47	
10.02.1987	11.60	11.53	11.49	11.52	11.62	11.80	11.49	

1) Taulukkojen selostukset tiedotteen lopussa.
1) Förklaringar till tabellerna i slutet av meddelandet.
1) Explanations to the tables can be found at the end of the Notification.

Markkinakorkoja - Marknadsräntor - Market rates

Päivämäärä Datum Date	HEL[BOR						Pankkien välinen avistakorko, interbank- avistaranta, inter-bank overnight rate, %	Pitkääkainen markkinakorko, Långfristig marknadsränta, Long-term unregulated market rate, %
	1 kk mån. month %	2 kk mån. months %	3 kk mån. months %	6 kk mån. months %	9 kk mån. months %	12 kk mån. months %		
11.02.1987	11.53	11.49	11.46	11.51	11.62	11.81	11.29	1983
12.02.1987	11.51	11.45	11.43	11.50	11.60	11.80	11.67	(12.21
13.02.1987	11.47	11.43	11.42	11.50	11.60	11.80	11.44	((12.20
16.02.1987	11.30	11.36	11.41	11.50	11.62	11.81	10.74	((12.44
17.02.1987	11.23	11.30	11.33	11.40	11.49	11.64	11.02	(V 12.62
18.02.1987	11.08	11.10	11.11	11.25	11.30	11.41	10.20	V 13.26
19.02.1987	10.98	11.01	11.02	11.22	11.30	11.41	10.46	V(13.30
20.02.1987	10.83	10.85	10.90	11.00	11.16	11.30	9.83	V((13.40
23.02.1987	10.80	10.81	10.86	11.02	11.21	11.32	10.22	V(((12.96
24.02.1987	10.69	10.70	10.74	10.75	10.95	11.05	8.69	(X 13.36
25.02.1987	10.54	10.57	10.63	10.65	10.79	10.90	9.06	X 13.60
26.02.1987	10.52	10.54	10.61	10.65	10.77	10.86	8.67	X(13.65
27.02.1987	10.50	10.50	10.58	10.64	10.75	10.82	8.59	X((13.75
02.03.1987	10.35	10.38	10.51	10.60	10.72	10.82	8.47	
03.03.1987	10.28	10.30	10.44	10.55	10.73	10.81	8.47	1984
04.03.1987	10.28	10.30	10.46	10.55	10.72	10.79	8.64	(13.87
05.03.1987	10.27	10.30	10.46	10.55	10.72	10.79	8.51	((14.10
06.03.1987	10.27	10.30	10.46	10.55	10.69	10.79	8.42	((14.05
09.03.1987	10.28	10.30	10.46	10.55	10.68	10.79	8.54	(V 15.28
10.03.1987	10.36	10.36	10.51	10.59	10.69	10.80	8.48	V 14.81
11.03.1987	10.35	10.36	10.52	10.61	10.69	10.79	8.35	V(14.15
12.03.1987	10.25	10.34	10.51	10.58	10.64	10.69	8.58	V((14.09
13.03.1987	10.32	10.51	10.57	10.62	10.69	10.75	8.88	V(((14.41
16.03.1987	10.31	10.51	10.57	10.61	10.68	10.74	8.97	(X 14.13
17.03.1987	10.40	10.56	10.61	10.62	10.69	10.74	8.92	X 13.60
18.03.1987	10.30	10.50	10.58	10.62	10.69	10.72	8.73	X(12.62
19.03.1987	10.34	10.54	10.60	10.61	10.67	10.72	8.95	X((12.97
20.03.1987	10.36	10.54	10.60	10.61	10.67	10.72	9.44	
23.03.1987	10.36	10.55	10.62	10.62	10.68	10.73	9.12	1985
24.03.1987	10.36	10.55	10.61	10.61	10.67	10.72	9.33	(13.18
25.03.1987	10.35	10.52	10.56	10.60	10.66	10.72	9.49	((12.83
26.03.1987	10.40	10.51	10.56	10.60	10.66	10.72	9.43	((12.50
27.03.1987	10.40	10.48	10.53	10.58	10.64	10.69	9.37	(V 12.50
30.03.1987	10.38	10.49	10.54	10.59	10.64	10.72	9.42	V 12.60
31.03.1987	10.40	10.51	10.54	10.58	10.64	10.72	9.40	V(12.77
01.04.1987	10.40	10.50	10.55	10.58	10.66	10.71	9.33	V(((13.05
02.04.1987	10.28	10.40	10.45	10.49	10.59	10.60	9.36	V(((13.21
03.04.1987	10.01	10.10	10.15	10.30	10.39	10.48	9.12	(X 13.01
06.04.1987	10.09	10.17	10.20	10.28	10.38	10.45	9.10	X 12.74
07.04.1987	9.86	9.90	9.95	10.10	10.23	10.34	8.63	X(12.30
08.04.1987	9.86	9.90	10.00	10.10	10.23	10.34	8.61	X((11.76
09.04.1987	9.82	9.91	10.04	10.10	10.23	10.31	8.29	
10.04.1987	9.75	9.80	10.00	10.10	10.21	10.30	8.29	1986
13.04.1987	9.70	9.80	9.99	10.03	10.14	10.19	8.49	(11.75
14.04.1987	9.70	9.80	9.99	10.04	10.13	10.16	8.70	((11.10
15.04.1987	9.70	9.75	9.95	10.01	10.14	10.16	8.89	((10.91
16.04.1987	9.70	9.79	9.95	10.00	10.11	10.15	8.94	(V 11.08
21.04.1987	9.69	9.79	9.94	10.00	10.12	10.16	9.20	V 11.74
22.04.1987	9.70	9.78	9.89	9.99	10.08	10.14	8.90	V(11.43
23.04.1987	9.72	9.81	9.92	10.00	10.05	10.14	9.00	V(((11.43
24.04.1987	9.70	9.80	9.90	9.99	10.05	10.14	9.05	V(((12.16
27.04.1987	9.73	9.80	9.90	9.99	10.06	10.18	9.03	(X 11.84
28.04.1987	9.95	9.95	10.01	10.06	10.15	10.21	10.39	X 12.56
29.04.1987	9.92	9.96	9.99	10.04	10.14	10.25	9.88	X(11.92
30.04.1987	9.88	9.92	9.97	10.03	10.12	10.25	9.80	X((11.96
04.05.1987	9.84	9.89	9.95	10.03	10.12	10.25	10.04	
05.05.1987	9.83	9.89	9.94	10.02	10.12	10.24	9.78	
06.05.1987	9.84	9.89	9.94	10.02	10.12	10.24	10.42	
07.05.1987	9.85	9.89	9.93	10.02	10.11	10.24	9.97	
08.05.1987	9.85	9.89	9.93	10.02	10.12	10.24	9.80	
11.05.1987	9.86	9.90	9.93	10.02	10.12	10.25	10.67	
12.05.1987	9.92	9.92	9.96	10.02	10.15	10.25	10.37	
13.05.1987	9.93	9.93	9.96	10.03	10.20	10.31	10.84	
14.05.1987	9.92	9.94	9.97	10.04	10.22	10.33	10.84	
15.05.1987	9.93	9.94	9.96	10.02	10.16	10.23	10.65	
18.05.1987	9.92	9.93	9.96	10.03	10.16	10.26	10.59	

Markkinakorkoja - Marknadsräntor - Market rates

Päivämäärä Datum Date	HEL[BOR						Pankkien välinen avistakorko, % Interbank- avistaräntä, % overnight rate, %	Pitkääkainen markkinakorko, % Långfristig marknadsränta, % Long-term unregulated market rate, %
	1 kk mån. month %	2 kk mån. months %	3 kk mån. months %	6 kk mån. months %	9 kk mån. months %	12 kk mån. months %		
19.05.1987	9.90	9.93	9.96	10.03	10.16	10.25	9.60	1987
20.05.1987	9.90	9.96	9.98	10.10	10.25	10.30	9.88	I 12.13
21.05.1987	9.84	9.88	9.95	10.09	10.25	10.29	9.39	II 12.13
22.05.1987	9.73	9.77	9.85	10.00	10.21	10.29	9.15	III 11.65
25.05.1987	9.68	9.74	9.80	9.99	10.22	10.31	8.95	IV 11.44
27.05.1987	9.57	9.64	9.71	9.99	10.20	10.29	8.25	06.05.1987 11.16
28.05.1987	9.58	9.65	9.72	9.98	10.20	10.29	8.23	13.05.1987 11.14
29.05.1987	9.59	9.65	9.73	9.98	10.20	10.29	8.33	20.05.1987 11.08
01.06.1987	9.57	9.64	9.74	9.98	10.20	10.32	8.09	27.05.1987 11.04
02.06.1987	9.53	9.59	9.74	9.98	10.19	10.30	7.99	30.05.1987 10.80
04.06.1987	9.51	9.61	9.73	9.90	10.21	10.30	8.03	03.06.1987 11.05
05.06.1987	9.53	9.63	9.73	9.89	10.21	10.31	7.96	10.06.1987 11.33
08.06.1987	9.48	9.60	9.73	9.85	10.15	10.24	8.98	17.06.1987 11.06
09.06.1987	9.44	9.59	9.71	9.85	10.15	10.23	7.95	24.06.1987 11.20
10.06.1987	9.38	9.54	9.68	9.84	10.16	10.22	8.01	30.06.1987 10.95
12.06.1987	9.35	9.50	9.65	9.83	10.09	10.17	8.25	02.07.1987 11.32
15.06.1987	9.35	9.49	9.65	9.82	10.09	10.16	8.23	03.07.1987 11.03
16.06.1987	9.50	9.54	9.68	9.82	10.07	10.14	10.36	16.07.1987 10.95
17.06.1987	9.52	9.55	9.68	9.82	10.07	10.17	10.16	23.07.1987 10.88
18.06.1987	9.60	9.64	9.71	9.85	10.10	10.20	10.72	30.07.1987 11.06
22.06.1987	9.74	9.68	9.72	9.85	10.15	10.26	11.03	31.07.1987 11.23
23.06.1987	9.58	9.63	9.68	9.83	10.13	10.25	10.12	
24.06.1987	9.56	9.63	9.67	9.82	10.13	10.25	9.49	
25.06.1987	9.56	9.62	9.68	9.83	10.13	10.25	9.67	
26.06.1987	9.54	9.62	9.68	9.83	10.13	10.25	9.93	
29.06.1987	9.64	9.64	9.68	9.84	10.13	10.24	9.99	
30.06.1987	9.62	9.65	9.68	9.86	10.13	10.24	10.35	
01.07.1987	9.48	9.54	9.57	9.82	10.07	10.21	9.46	
02.07.1987	9.48	9.54	9.59	9.81	10.07	10.21	9.28	
03.07.1987	9.49	9.54	9.60	9.71	10.04	10.11	9.54	
06.07.1987	9.50	9.55	9.63	9.74	10.00	10.10	9.66	
07.07.1987	9.61	9.66	9.73	9.80	10.00	10.11	10.00	
08.07.1987	9.67	9.75	9.79	9.84	10.00	10.14	10.11	
09.07.1987	9.62	9.66	9.71	9.84	10.01	10.11	9.64	
10.07.1987	9.57	9.60	9.65	9.80	9.97	10.05	9.39	
13.07.1987	9.61	9.64	9.67	9.81	9.98	10.05	9.58	
14.07.1987	9.63	9.65	9.71	9.81	9.99	10.10	9.27	
15.07.1987	9.63	9.66	9.71	9.83	10.01	10.14	8.95	
16.07.1987	9.61	9.63	9.66	9.83	10.01	10.14	8.17	
17.07.1987	9.59	9.61	9.64	9.81	9.99	10.13	7.96	
20.07.1987	9.58	9.59	9.63	9.81	9.99	10.12	8.12	
21.07.1987	9.54	9.58	9.62	9.81	9.98	10.12	7.94	
22.07.1987	9.50	9.54	9.61	9.77	9.97	10.12	7.99	
23.07.1987	9.50	9.54	9.61	9.74	9.96	10.11	7.99	
24.07.1987	9.50	9.55	9.61	9.74	9.96	10.11	8.03	
27.07.1987	9.49	9.52	9.60	9.74	9.96	10.11	8.21	
28.07.1987	9.49	9.53	9.60	9.73	9.96	10.11	8.06	
29.07.1987	9.42	9.46	9.55	9.69	9.84	10.04	8.19	
30.07.1987	9.37	9.44	9.52	9.62	9.82	9.99	8.01	
31.07.1987	9.45	9.50	9.54	9.67	9.83	9.99	9.73	

Suomen Pankki alkoi laskea ja julkaista HEL[BOR-korkoja 1.5.1987 alkaen. Sitä aikaisemmat tiedot ovat epävirallisia.

Pitkääkälästä markkinakorkoa koskevat kuukausittaiset tiedot perustuvat kuukauden viimeisen pörssipäivän kauppoihin.

Finlands Bank har beräknat och publicerat HEL[BOR-räntor sedan 1.5.1987. Tidigare uppgifter är inofficiella.

Månadsuppgifterna om den långfristiga marknadsräntan baserar sig på transaktionerna under månadens sista börsdag.

The Bank of Finland has calculated and published HEL[BOR rates since the beginning of May. Data prior to this date are unofficial.

The monthly data on the long-term unregulated rate are based on the transactions during the last trading day of the month.

2. SUOMEN PANKIN INTERVENTIOT KOTIMAISILLA RAHAMARKKINOILLA TASEVIIKOITTAIN, MILLJ. MK
 FINLANDS BANKS INTERVENTIONER PÅ DEN INHEMSKA PENNINGMARKNADEN ENLIGT BALANSRÄKNINGSVECKA, MMK
 INTERVENTION BY THE BANK OF FINLAND IN THE DOMESTIC MONEY MARKET PER BALANCE SHEET WEEK, MILL. FIM

Taseviikko Balansräkningsvecka Balance sheet week	Myönnettyt luotot/ sijoitustodistusten ostot Beviljade krediter/ köp av bankcertifikat Credits granted/ Purchases of certificates of deposit	Vastaanotetut talletukset/ sijoitustodistusten myynnit Mottagna depositioner/ försäljningar av bankcertifikat Deposits received sales of certificates of deposit
1986		
XII 1.	741	-
XII 2.	730	-
XII 3.	660	-
XII 4.	250	-
1987		
I 1.	648	-
I 2.	492	-
I 3.	410	-
I 4.	335	-
II 1.	25	20
II 2.	300	-
II 3.	145	330
II 4.	-	1250
III 1.	-	1825
III 2.	-	505
III 3.	354	70
III 4.	863	-
IV 1.	424	792
IV 2.	-	1437
IV 3.	-	465
IV 4.	-	20
V 1.	-	-
V 2.	50	30
V 3.	-	240
V 4.	-	2065
VI 1.	-	2125
VI 2.	-	580
VI 3.	145	-
VI 4.	655	265
VII 1.	60	940
VII 2.	-	40
VII 3.	-	405
VII 4.	-	1200

3. TALLETUSPANKKIEN MARKKAMÄÄRÄISTEN YLEISÖLUOTTOJEN KESKIKOROT KUUKAUSITTAIN, %
 MEDELKRÄNTOR FÖR DEPOSITIONSBANKERNAS MARKKREDITER TILL ALLMÄNHETEN MÅNADSVIS, %
 AVERAGE MONTHLY RATES OF INTEREST ON DEPOSIT BANKS' MARKKA-DENOMINATED LENDING TO THE PUBLIC, %

Kuukausi Månad Month	UUDET LUOTOT - NYA KREDITER - NEW CREDITS						
	Shekki- luotot Check- kreditit Cheque account overdrafts	Veksellit Växlar Bills of Exchange	Lainat Lån Loans	Uusi anto- lainaus yht. Summa nyut- lånning Total new lending	Joukko- velka- kirjat Mass- skulde- brev Bonds	Uudet markka- luotot yht. Nya mark- kreditit totalt Total new markka- denominated loans	Antolainauskannan keskikorko kk:n lopussa Medelränta för utlåningsbeståndet vid månadens slut Average rate on outstanding stock of loans at end of month
1985							
III	12.00	13.10	10.60	11.60	12.20	11.70	10.27
IV	12.50	12.70	10.60	11.50	12.20	11.50	10.30
V	12.50	13.10	10.70	11.70	12.10	11.70	10.30
VI	12.30	13.00	11.00	11.80	11.70	11.80	10.31
VII	12.50	13.00	10.70	11.60	11.90	11.60	10.33
VIII	11.40	13.10	10.80	11.60	11.40	11.60	10.35
IX	12.38	13.00	10.26	11.31	11.27	11.31	10.37
X	12.19	12.96	10.78	11.58	11.51	11.57	10.38
XI	11.16	12.80	10.49	11.35	11.72	11.39	10.38
XII	11.49	12.61	10.34	11.08	11.84	11.22	10.37
1986							
I	11.35	12.34	10.15	10.91	11.78	11.08	9.91
II	10.74	12.26	10.28	11.00	11.39	11.04	9.91
III	11.10	12.17	10.12	10.84	11.00	10.85	9.47
IV	10.57	12.08	10.13	10.75	10.95	10.77	9.48
V	11.33	11.95	9.47	10.41	11.14	10.48	8.67
VI	10.68	11.66	9.43	10.25	9.76	10.18	8.69
VII	10.56	11.65	9.10	10.01	10.07	10.03	8.67
VIII	10.61	13.10	9.23	10.57	10.68	10.58	8.71
IX	10.87	12.90	9.76	10.80	10.44	10.74	8.73
X	11.16	12.42	9.78	10.66	10.14	10.62	8.75
XI	10.80	12.61	9.77	10.72	10.59	10.71	8.76
XII	10.89	12.45	9.86	10.72	10.18	10.64	8.82
1987							
I	9.76	12.46	9.73	10.47	11.03	10.53	8.83
II	11.11	12.29	10.07	10.83	10.72	10.82	8.85
III	11.20	12.58	10.17	10.98	10.37	10.89	8.89
IV	10.75	12.51	10.10	10.81	11.12	10.84	8.92
V	10.89	12.40	10.11	10.72	8.93	10.67	8.95
VI	9.74	12.26	10.11	10.59	11.27	10.62	8.99

Maaliskuuhun 1986 asti tiedot ovat osin otospohjaisia.

Fram till mars 1986 baserar sig en del av uppgifterna på stickprov.

Up until March 1986, part of the data are based on samples.

4. PANKKIEN SIOITUSTODISTUKSET
BANKERNAS BANKCERTIFIKAT
BANKS' CERTIFICATES OF DEPOSIT

KUUKAUDEN AIKANA LIIKKEESEEN LASKETUT UUDET SIOITUSTODISTUKSET JA KANTA KUUKAUDEN LOPUSSA, MILJ. MK
UNDER MÅNADEN EMITTERADE NYA BANKCERTIFIKAT OCH BESTÅNDET VID SLUTET AV MÅNADEN, MMK
NEW CERTIFICATES OF DEPOSIT ISSUED DURING THE MONTH AND THE STOCK AT THE END OF MONTH, MILL. FIM

Uusien todistusten pituus - Löptid för nya certifikat - Maturity of new certificates											Sijoitus- todistusten liikkeessä oleva kanta Utelöpande belopp bank- certifikat Stock of certificates of deposit in circulation	
1 kk män. month		2 - 3 kk män. months		4 - 6 kk män. months		7 - 12 kk män. months		YHTEENSÄ SUMMA TOTAL				
Määrä Belopp Amount	Keski- korko Medel- ränta Average rate of interest %	Määrä Belopp Amount	Keski- korko Medel- ränta Average rate of interest %	Määrä Belopp Amount	Keski- korko Medel- ränta Average rate of interest %	Määrä Belopp Amount	Keski- korko Medel- ränta Average rate of interest %	Määrä Belopp Amount	Keski- korko Medel- ränta Average rate of interest %	Keskim. maturity Genom- snittlig löptid Average maturity pv dgr days		
1982												
III	87	13.41	76	13.31	22	13.35	-	-	185	13.36	54	185
IV	1	12.00	47	12.66	-	-	-	-	48	12.65	78	180
V	13	12.46	112	12.91	-	-	-	-	125	12.87	85	139
VI	21	12.68	5	10.38	-	-	25	13.00	51	12.60	127	175
VII	37	12.30	6	12.62	8	12.96	-	-	51	12.44	62	196
VIII	80	12.77	55	13.00	21	13.47	-	-	156	12.94	61	201
IX	39	12.67	27	12.19	24	13.50	-	-	90	12.75	70	204
X	72	12.92	4	13.50	1	13.25	30	13.50	107	13.10	126	189
XI	11	12.54	4	13.47	1	13.75	40	13.50	56	13.31	243	157
XII	63	13.23	3	13.75	5	10.72	4	14.00	75	13.13	61	208
1983												
I	29	13.25	5	13.32	2	13.75	52	13.48	88	13.40	194	200
II	77	12.91	7	10.00	2	13.50	3	12.92	89	12.70	46	242
III	59	13.24	39	13.46	-	-	2	13.50	100	13.33	52	249
IV	33	13.44	47	13.50	1	13.25	-	-	81	13.47	50	276
V	33	13.11	16	13.96	4	14.00	-	-	53	13.44	53	256
VI	59	13.44	10	12.27	-	-	-	-	69	13.27	38	222
VII	78	13.77	3	14.00	2	14.50	-	-	83	13.79	37	273
VIII	64	13.61	52	14.04	1	13.50	-	-	117	13.79	44	272
IX	51	14.29	8	12.64	13	14.50	30	15.00	102	14.40	156	199
X	80	14.83	8	13.91	17	12.50	-	-	105	14.38	64	218
XI	53	14.75	5	14.79	2	16.00	-	-	60	14.80	41	164
XII	74	14.93	28	14.93	64	14.73	-	-	166	14.85	151	246
1984												
I	371	14.93	37	14.76	21	15.00	12	15.00	441	14.92	50	597
II	372	14.81	61	14.67	23	15.00	-	-	456	14.80	42	670
III	238	15.37	29	15.27	91	15.00	-	-	357	15.27	57	567
IV	203	16.05	92	16.05	21	15.91	-	-	316	16.04	51	567
V	440	16.18	71	16.03	-	-	-	-	511	16.16	39	743
VI	269	16.29	139	16.16	53	16.18	-	-	461	16.24	54	659
VII	305	16.15	76	16.29	4	16.00	2	16.00	387	16.17	38	716
VIII	343	16.12	31	16.24	112	15.91	-	-	485	16.08	56	706
IX	678	15.79	14	16.03	-	-	-	-	692	15.79	33	687
X	342	15.44	25	15.09	-	-	-	-	367	15.41	34	508
XI	276	15.22	30	15.47	-	-	-	-	307	15.24	35	481
XII	198	14.12	12	13.85	2	10.00	-	-	212	14.07	35	233

Uusien todistusten pituus - Löptid för nya certifikat - Maturity of new certificates

1 kk män. month		2 - 3 kk män. months		4 - 6 kk män. months		7 - 12 kk män. months		YHTEENSÄ SUMMA TOTAL			Sijoitus- todistusten liikkeessä oleva kanta Utelöpande belopp bank- certificat Stock of certificates of deposit in circulation	
Määrä Belopp Amount	Keski- korko Medel- ränta Average rate of Interest %	Määrä Belopp Amount	Keski- korko Medel- ränta Average rate of Interest %	Määrä Belopp Amount	Keski- korko Medel- ränta Average rate of Interest %	Määrä Belopp Amount	Keski- korko Medel- ränta Average rate of Interest %	Määrä Belopp Amount	Keski- korko Medel- ränta Average rate of Interest %	Keskim. maturity Genom- snittlig löptid Average maturity pv dgr days		
1985												
I	691	14.27	114	14.22	2	13.50	-	-	807	14.27	38	829
II	631	13.90	49	14.00	3	13.40	27	12.00	711	13.83	41	879
III	750	13.81	252	13.72	-	-	-	-	1002	13.78	40	1164
IV	745	13.75	277	13.59	142	13.44	-	-	1163	13.68	53	1362
V	612	13.63	143	13.54	185	13.35	-	-	941	13.56	62	1352
VI	620	13.63	66	13.68	59	13.36	27	12.00	772	13.55	44	1279
VII	845	13.45	117	13.48	44	13.21	-	-	1006	13.44	43	1456
VIII	742	13.24	161	13.30	50	13.01	-	-	953	13.24	45	1471
IX	578	12.88	135	12.93	27	12.70	-	12.50	740	12.88	40	1207
X	922	12.54	163	12.57	25	12.54	38	12.80	1149	12.55	50	1494
XI	1082	12.15	149	12.16	-	-	-	-	1231	12.15	37	1593
XII	1070	11.77	92	11.55	7	11.48	-	-	1169	11.75	35	1415
1986												
I	881	11.32	48	11.35	166	11.19	306	11.26	1401	11.29	118	1624
II	573	11.09	87	11.14	60	10.83	433	10.82	1152	10.98	161	1844
III	626	10.96	61	10.93	22	10.60	43	10.65	752	10.93	50	1839
IV	756	10.99	43	10.97	6	10.60	18	10.74	822	10.98	43	1914
V	557	11.94	68	10.61	2	10.50	12	10.57	639	11.77	40	1670
VI	378	10.57	106	10.65	1	10.00	9	10.75	494	10.59	44	1501
VII	352	10.61	74	10.65	20	10.80	-	-	446	10.63	41	1435
VIII	597	16.67	57	13.55	14	12.85	-	-	669	16.32	36	1551
IX	268	12.85	394	12.44	125	12.37	47	12.08	834	12.54	95	1723
X	275	11.71	300	11.86	69	11.85	56	11.95	700	11.80	83	1918
XI	391	11.73	284	12.00	75	12.13	71	12.06	822	11.89	85	2164
XII	864	12.50	180	12.56	127	12.55	57	12.37	1227	12.51	56	2420
1987												
I	2323	12.06	1250	12.05	586	12.04	517	11.81	4675	12.03	96	5766
II	2265	10.93	1156	10.84	601	10.90	1172	11.26	5193	10.98	128	8217
III	2493	10.18	3364	10.37	452	10.46	582	10.61	6891	10.32	91	12013
IV	2467	9.71	2317	9.93	759	10.01	1867	10.16	7410	9.93	135	15495
V	2505	9.58	1106	9.76	520	9.88	984	10.10	5114	9.75	107	16258
VI	3016	9.46	1592	9.56	1048	9.76	1279	10.03	6935	9.63	109	16983

5. PANKKIEN VÄLISET MARKKINAT
INTERBANKMARKNADEN
INTER-BANK MARKET

SAAMISET KUUKAUDEN LOPUSSA, MILJ. MK
FORDRINGAR VID MÅNADENS SLUT, MMK
CLAIMS OUTSTANDING AT THE END OF MONTH, MILL. FIM

Kyukausi Månad Month	Sijoitus- todistukset Bank- certificat Certificates of deposit	Repot Repor Repos	Muut Övriga Others	YHT. SUMMA TOTAL
1986 XII 1987	1383	115	7490	8988
I	2626	-	5673	8298
II	4804	-	4377	9181
III	6619	-	4774	11394
IV	8542	-	3128	11670
V	8435	-	1263	9697
VI	8903	-	1946	10849

6. TALLETUSPANKKIEN JOUKKOVELKAKIRJOJEN
MYYNIT YLEISÖLLE TAKAISINOSTOEHDON
(REPO-MYYNTIEN KANTA)
DEPOSITIONSBANKERNAS FÖRSÄLJNING AV
MASSKULDEBREV TILL ALLMÄNHETEN MED
ÅTERKÖPSVILLKOR (REPOR, BESTÄND)
DEPOSIT BANKS' SALES OF BONDS TO THE
PUBLIC WITH A REPURCHASE CONDITION
(STOCK OF 'REPO' SALES)

Kyukausi Månad Month	Määrä Belopp Amount Milj. mk Mmk Mill. FIM	Keskikorko Medelränta Average rate of Interest %
1986 I	329	11.32
II	819	11.20
III	965	11.09
IV	1158	11.01
V	1364	11.20
VI	1061	10.81
VII	1303	10.62
VIII	2072	16.25
IX	2047	12.86
X	1784	11.87
XI	1658	11.58
XII	1300	11.77
1987 I	1041	11.79
II	516	10.98
III	1197	9.20
IV	1074	8.66
V	253	8.32
VI	467	8.72

11. SUOMEN PANKIN VALUUTTAINDEXIN MUKAAN PAINOTETTU KANSAINVÄLINEN KORKO
(12 VALUUTTA) KUUKAUDEN LOPUSSA, %
INTERNATIONELLA RÄNTOR VÄGDA ENLIGT FINLANDS BANKS VALUTAINDEX
(12 VALUTOR), VID MÅNADENS SLUT, %
INTERNATIONAL RATES WEIGHTED IN ACCORDANCE WITH THE BANK OF FINLAND
CURRENCY INDEX (twelve currencies), END OF MONTH, %

	1 kk 1 mån. 1 month	3 kk 3 mån. 3 months	6 kk 6 mån. 6 months	12 kk 12 mån. 12 months
1987 IV	7.77	7.80	7.84	7.95
V	7.65	7.69	7.81	8.11
VI	7.48	7.57	7.78	7.98
VII	7.45	7.70	8.16	8.34

12. USD-TERMIINIMYYNTIKURSSIIN PERUSTUVA MARKAN LASKENNALLINEN KORKO, %
 (päivähavaintojen keskiarvo)
 PÅ TERMINSFÖRSÄLJNINGSKURSEN FÖR USD BASERADE KALKYLRÄNTOR FÖR MARKEN, %
 (medeltal på dagliga noterlingar)
 RATE OF INTEREST FOR THE MARKKA CALCULATED ON THE BASIS OF THE USD FORWARD SELLING RATE, %
 (averages of daily quotations)

	1 kk. 1 mån. 1 month	3 kk. 3 mån. 3 months	6 kk. 6 mån. 6 months	12 kk. 12 mån. 12 months
1984				
III	17.5	17.3	17.1	15.2
IV	16.8	16.7	16.8	15.3
V	16.2	16.2	16.2	15.1
VI	16.5	16.6	16.5	15.2
VII	16.1	16.2	16.1	14.9
VIII	15.7	16.0	15.9	14.6
IX	14.9	15.3	15.2	14.4
X	14.9	14.9	14.7	13.9
XI	14.8	14.8	14.7	13.6
XII	14.7	14.5	14.5	13.7
1985				
I	13.0	12.9	12.8	12.4
II	12.9	13.1	13.1	12.9
III	13.4	13.3	13.2	13.1
IV	13.0	13.0	12.9	12.7
V	13.3	13.1	13.0	12.7
VI	13.2	13.2	13.1	12.9
VII	13.5	13.4	13.3	13.1
VIII	13.3	13.3	13.2	13.1
IX	13.0	12.9	13.0	12.9
X	12.3	12.5	12.4	12.4
XI	12.0	12.0	12.0	11.9
XII	11.0	11.0	11.0	10.9
1986				
I	10.8	10.7	10.6	10.4
II	10.5	10.2	10.0	9.8
III	10.7	10.3	10.2	10.0
IV	10.7	10.5	10.4	10.3
V	11.8	11.4	11.2	10.9
VI	10.6	10.6	10.6	10.4
VII	10.8	11.1	11.3	11.0
VIII	19.0	15.2	13.8	12.2
IX	13.6	12.9	12.7	12.0
X	11.9	12.1	12.1	11.9
XI	11.8	12.1	12.2	12.0
XII	12.7	12.8	12.9	12.3
1987				
I	11.9	12.1	12.1	11.8
II	11.0	11.0	11.0	11.2
III	10.2	10.3	10.2	10.3
IV	9.8	9.9	9.8	10.0
V	9.7	9.7	9.8	10.0
VI	9.4	9.5	9.7	9.9
VII	9.4	9.5	9.6	9.9

14. MAKSUTASE, MILJ. MK
BETALNINGSBALANSEN, MMK
BALANCE OF PAYMENTS, MILL. FIM

	Tavarantuonti Varuimport Imports of goods	Tavarantuonti Varuexport Exports of goods	Muut valuttotaseen erät Övriga bytesbalans- poster Other current account Items	Valuttotase Bytesbalans Current balance
1982				
I	5004	5330	-109	217
II	4786	5472	18	704
III	4982	5294	-266	46
IV	5379	5079	-182	-482
V	4918	5118	-288	-88
VI	4985	5416	-404	27
VII	4849	4284	-94	-659
VIII	5461	4260	186	-1016
IX	5004	4785	-234	-453
X	5858	5625	-347	-580
XI	6174	6338	-370	-206
XII	7351	6025	-130	-1456

	Pitkääkertainen pääoma, netto ¹⁾ Långfristigt kapital, netto ¹⁾ Net long-term capital ¹⁾		Lyhytaikainen pääoma, netto ¹⁾ ml. tilasto- virhe Korttfristigt kapital, netto ¹⁾ Inkl. statis- tiskfel Net short-term capital, ¹⁾ Incl. statistical error		SP:n valuuttavaranon muutos ²⁾ FB:s valutarreserv förändring ²⁾ Change in the foreign exchange reserves of the Bank of Finland ²⁾			
	Suorat sijoitukset Direkt- Investe- ringar Direct Investment	Portfollo- sijoitukset Portfölj- Investe- ringar Portfolio Investment	Lainapääoma ja muut erät Länkapital och övriga poster Debt capital and other items	Valtio Staten Central government	Muut Övriga Others	Yhteensä Summa Total	Valhdet- tava Konver- tible	Sidottu Bunden Tied
1982								
I	-35	..	181	327	-602	-88	823	-911
II	-51	..	226	296	-741	-434	-445	10
III	-34	..	1159	483	-865	-790	-963	173
IV	-64	..	527	-360	407	-28	344	-372
V	-43	..	164	-7	-497	470	838	-368
VI	-3	..	-156	89	529	-486	360	-846
VII	-96	..	401	-296	1136	-485	61	-546
VIII	-126	..	71	221	483	366	611	-245
IX	-108	..	410	126	-639	664	-243	907
X	-64	..	-13	-38	448	246	-510	756
XI	-147	..	-266	-1136	1243	512	-937	1449
XII	-443	..	356	-942	2303	181	-992	1173

1) + Pääomantuonti Suomeen
+ Kapitalimport till Finland
+ Capital imports to Finland
- Pääomantuonti Suomesta
- Kapitalexport från Finland
- Capital exports from Finland

2) + Valuuttavaranon supistuminen
+ Minskning av valutarreserven
+ Reduction in the foreign exchange reserve
- Valuuttavaranon ökning
- Ökning av valutarreserven
- Increase in the foreign exchange reserve

	Tavarantuonti Varuimport Imports of goods	Tavarantuonti Varuexport Exports of goods	Muut valhtotaseen erät Övrlga bytesbalans- poster Other current account Items	Valhtotase Bytesbalans Current balance
1983				
I	5551	5025	-388	-914
II	5073	5573	-326	174
III	5731	6214	-671	-188
IV	5706	5735	-285	-256
V	6245	6154	-341	-432
VI	5341	5291	-515	-565
VII	5801	5654	5	-142
VIII	5513	5127	-216	-602
IX	6535	5478	-148	-1205
X	6569	6094	-237	-712
XI	6378	6512	-444	-310
XII	7084	6834	182	-68

Pitkäaikainen pääoma, netto ¹⁾ Långfristigt kapital, nettol) Net long-term capital)		Lyhytaikainen pääoma, nettol) ml. tilasto- virhe Kortfristigt kapital, nettol) inkl. statis- tiskfel Net short-term capital, ¹⁾ Incl. statistical error		SP:n valuuttavarannon muutos ²⁾ FB:s valutarreserv förändring ²⁾ Change in the foreign exchange reserves of the Bank of Finland ²⁾				
Suorat sijoitukset Direkt- Investe- ringar Direct Investment	Portfollo- sijoitukset Portfölj- Investe- ringar Portfolio Investment	Lainapääoma ja muut erät Länkapital och övrlga poster Debt capital and other Items		Yhteensä Summa Total	Valhdet- tava Konver- tibel Con- vertible	Sidottu Bunden Tied		
		Valtio Staten Central government	Muut Övrlga Others					
1983								
I	-117	..	610	307	120	-6	950	-956
II	-88	..	156	25	-840	573	989	-416
III	-38	..	237	541	-467	-86	-89	4
IV	87	..	436	-335	7	61	529	-468
V	-11	..	281	-36	222	-24	158	-182
VI	-47	..	-629	-137	1811	-434	-91	-342
VII	-83	..	-36	-102	757	-394	-12	-382
VIII	-261	..	234	264	-919	1284	162	1122
IX	-45	..	448	-196	-425	1423	1018	405
X	-60	..	397	-48	164	259	-933	1192
XI	-89	..	282	-446	180	383	-485	868
XII	-593	..	138	829	572	-878	-1009	131

1) + Päämantuonti Suomeen
+ Kapitalimport till Finland
+ Capital imports to Finland
- Päämantuonti Suomesta
- Kapitalexport från Finland
- Capital exports from Finland

2) + Valuuttavarannon supistuminen
+ Minskning av valutarreserven
+ Reduction in the foreign exchange reserve
- Valuuttavarannon lisäys
- Ökning av valutarreserven
- Increase in the foreign exchange reserve

	Tavarantuonti Varuimport Imports of goods	Tavarantuonti Varuexport Exports of goods	Muut valhtotaseen erät Övrliga bytesbalans- poster Other current account Items	Valhtotase Bytesbalans Current balance
1984				
I	5737	6691	-507	447
II	5295	6414	-661	458
III	5925	6668	-791	-48
IV	6072	6790	-385	333
V	6304	6624	-554	-234
VI	6366	6361	-189	-194
VII	7192	6432	-348	-1108
VIII	6128	6066	-513	-575
IX	5904	6954	-477	573
X	6756	7736	-670	310
XI	6380	7286	-940	-34
XII	6622	6884	-284	-22

	Pitkäaikainen pääoma, netto ¹⁾ Långfristigt kapital, netto ¹⁾ Net long-term capital ¹⁾		Lyhytaikainen pääoma, netto ¹⁾ ml. tilasto- virhe Kortfristigt kapital, netto ¹⁾ inkl. statis- tiskfel Net short-term capital, ¹⁾ incl. statistical error		SP:n valuuttavarannon muutos ²⁾ FB:s valutaräserv förändring ²⁾ Change in the foreign exchange reserves of the Bank of Finland ²⁾	Yhteensä Summa Total	Valhdet- tava Konver- tible	Sidottu Bunden Tied
	Suorat sijoitukset Direkt- investe- ringar Direct Investment	Portfollo- sijoitukset Portfölj- investe- ringar Portfolio Investment	Lainapääoma ja muut erät Lånekapital och övrliga poster Debt capital and other items	Valtio Staten Central government	Muut Övrliga Others			
1984								
I	-147	-2	-114	-252	1176	-1108	-735	-373
II	-230	18	201	499	-367	-580	-642	63
III	-119	123	842	1075	-575	-1299	-981	-318
IV	-93	284	-3	272	2396	-3189	-3325	135
V	-526	286	534	307	30	-396	-351	-45
VI	-74	83	327	456	1038	-1637	-2547	910
VII	-7	79	-7	1245	-241	39	90	-52
VIII	-197	38	580	86	539	-470	-1069	599
IX	-156	200	-14	320	-2495	1572	1114	458
X	47	158	177	-650	817	-860	-1043	183
XI	-539	78	186	1399	-172	-917	-1227	310
XII	-114	147	-111	-460	990	-431	573	-1004

1) + Pääomantuonti Suomeen
+ Kapitalimport till Finland
+ Capital imports to Finland
- Pääomantuonti Suomesta
- Kapitalexport från Finland
- Capital exports from Finland

2) + Valuuttavarannon supistuminen
+ Minskning av valutaräserven
+ Reduction in the foreign exchange reserve
- Valuuttavarannon lisäys
- Ökning av valutaräserven
- Increase in the foreign exchange reserve

	Tavarantuonti Varuimport Imports of goods	Tavarantuonti Varuexport Exports of goods	Muut valuttotaseen erät Övriga bytesbalans- poster Other current account Items	Valuttotase Bytesbalans Current balance
1985				
I	7092	6905	-344	-531
II	4821	6586	-701	1064
III	6946	6616	-1080	-1410
IV	7076	7090	-636	-622
V	7157	8569	-680	732
VI	7063	6842	-595	-816
VII	6734	7109	-80	295
VIII	5789	6659	-282	588
IX	7035	6902	-700	-833
X	8155	7467	-541	-1229
XI	6641	6727	-736	-650
XII	7011	6556	-649	-1104

	Pitkäaikainen pääoma, netto ¹⁾ Långfristigt kapital, netto ¹⁾ Net long-term capital ¹⁾		Lyhytaikainen pääoma, nettoli. tilastovirhe Korttfristigt kapital, nettoli. inkl. statistisk fel Net short-term capital, ¹⁾ incl. statistical error		SP:n valuuttavarannon muutos ²⁾ FB:s valutaräserv förändring ²⁾ Change in the foreign exchange reserves of the Bank of Finland ²⁾			
	Suorat sijoitukset Direkt- investe- ringar Direct Investment	Portfollio- sijoitukset Portfölj- investe- ringar Portfolio Investment	Lainapääoma ja muut erät Lånekapital och övriga poster Debt capital and other items	Valtio Staten Central government	Muut Övriga Others	Yhteensä Summa Total	Valhdet- tava Konver- tible	Sidottu Bunden Tied
1985								
I	-487	250	415	944	1761	-2352	-2050	-302
II	-182	404	264	-477	-944	-130	-467	338
III	-99	233	-269	562	655	329	189	140
IV	-53	747	814	272	-712	-446	-267	-179
V	-33	1010	-36	-382	-379	-913	-529	-384
VI	-233	1660	-371	447	182	-869	-678	-191
VII	-354	-110	242	820	-334	-559	-544	-15
VIII	-182	2	283	144	-2153	1319	891	428
IX	103	1	-8	-643	574	807	695	112
X	-62	12	680	982	556	-939	-959	20
XI	-174	17	-42	255	1472	-878	-764	-114
XII	71	38	-416	-563	1087	887	754	133

1) + Pääomantuonti Suomeen
+ Kapitalimport till Finland
+ Capital imports to Finland
- Pääomantuonti Suomesta
- Kapitalexport från Finland
- Capital exports from Finland

2) + Valuuttavarannon supistuminen
+ Minskning av valutaräserven
+ Reduction in the foreign exchange reserve
- Valuuttavarannon lisäys
- Ökning av valutaräserven
- Increase in the foreign exchange reserve

	Tavarantuonti Varuimport Imports of goods	Tavarantuonti Varuexport Exports of goods	Muut valhtotaseen erät Övrliga bytesbalans- poster Other current account Items	Valhtotase Bytesbalans Current balance
1986				
I	7472	6792	-852	-1532
II	6309	6923	-804	-190
III	6970	6309	-881	-1542
IV	6794	6451	-915	-1258
V	5140	6305	-915	250
VI	3931	5561	-842	788
VII	6632	6996	-499	-135
VIII	6479	6471	-619	-627
IX	7683	7760	-683	-606
X	6600	7935	-1077	258
XI	6754	7602	-946	-98
XII	6835	7474	-446	193

	Pitkäaikainen pääoma, netto ¹⁾ Långfristigt kapital, netto ¹⁾ Net long-term capital ¹⁾		Lyhytaikainen pääoma, netto ¹⁾ ml. tilasto- virhe Kortfristigt kapital, netto ¹⁾ inkl. statis- tiskfel Net short-term capital, ¹⁾ Incl. statistical error		SP:n valuuttavarannon muutos ²⁾ FB:s valutarreserv förändring ²⁾ Change in the foreign exchange reserves of the Bank of Finland ²⁾	Yhteensä Summa Total	Valhdet- tava Konver- tible	Sidottu Bunden Tied
	Suorat sijoitukset Direkt- investe- ringar Direct Investment	Portfolio- sijoitukset Portfölj- investe- ringar Portfolio Investment	Lainapääoma ja muut erät Lånekapital och övrliga poster Debt capital and other items	Valtio Staten Central government	Muut Övrliga Others			
1986								
I	-111	-56	667	1220	-34	-154	1220	-1374
II	-74	23	-74	663	-1023	674	329	345
III	-86	142	-1315	-416	575	2642	2395	247
IV	-518	348	584	824	-1490	1510	1438	72
V	-143	209	-345	-387	-1337	1753	2295	-542
VI	-207	64	359	228	-1204	-27	428	-456
VII	22	30	-175	-537	-407	1202	1978	-776
VIII	-595	-191	-701	489	-1985	3611	3988	-377
IX	-312	-324	892	1153	1797	-2600	-2510	-90
X	21	-85	-75	1925	-1052	-991	-447	-544
XI	-12	-105	-779	224	-619	1389	1693	-304
XII	-17	102	901	-105	5	-1079	-1129	50

1) + Pääomantuonti Suomeen
+ Kapitalimport till Finland
+ Capital imports to Finland
- Pääomantuonti Suomesta
- Kapitalexport från Finland
- Capital exports from Finland

2) + Valuuttavarannon supistuminen
+ Minskning av valutarreserven
+ Reduction in the foreign exchange reserve
- Valuuttavarannon lisäys
- Ökning av valutarreserven
- Increase in the foreign exchange reserve

	Tavarantuonti Varuimport Imports of goods	Tavaranvienti Varuexport Exports of goods	Muut valhtotaseen erät Övrlga bytesbalans- poster Other current account Items	Valhtotase Bytesbalans Current balance
1987				
I*	6707	6717	-905	-895
II*	5734	6379	-1370	-725
III*	7331	7365	-933	-899
IV*	6501	7288	-1190	-403
V*	7150	7010	-920	-1060
VI*	7071	7451	-936	-556
VII*	6430	6627	-807	-610

Pitkäaikainen pääoma, netto ¹⁾ Långfristigt kapital, netto ¹⁾ Net long-term capital ¹⁾		Lyhytaikainen pääoma, netto ¹⁾ ml. tilasto- virhe Kortfristigt kapital, netto ¹⁾ inkl. statis- tikfel Net short-term capital, ¹⁾ Incl. statistical error		SP:n valuuttavarannon muutos ²⁾ FB:s valutareseerv förändring ²⁾ Change in the foreign exchange reserves of the Bank of Finland ²⁾				
Suorat sijoitukset Direkt- Investe- ringar Direct Investment	Portfollio- sijoitukset Portfölj- Investe- ringar Portfolio Investment	Lainapääoma ja muut erät Lånekapital och övrlga poster Debt capital and other items	Valtio Staten Central government	Muut Övrlga Others	Yhteensä Summa Total	Valhdet- tava Konver- tibel Con- vertible	Sidottu Bunden Tied	
1987								
I*	-283	-56	1433	978	2398	-3575	-2801	-774
II*	-56	-80	-189	-1537	2552	35	-1884	1919
III*	-444	-428	396	509	3562	-2695	-2335	-360
IV*	-309	-75	-364	1058	3520	-3427	-3041	-386
V*	-135	-185	1097	890	2483	-3090	-2969	-121
VI*	-32	78	-1175	796	609	280	440	-161
VII*	-166	-366	-76	941	881	-604	-924	320

1) + Pääomantuonti Suomeen
+ Kapitalimport till Finland
+ Capital imports to Finland
- Pääomanvienti Suomesta
- Kapitalexport från Finland
- Capital exports from Finland

2) + Valuuttavarannon supistuminen
+ Minskning av valutareseerven
+ Reduction in the foreign exchange reserve
- Valuuttavarannon lisäys
- Ökning av valutareseerven
- Increase in the foreign exchange reserve

* Ennakkotietoja
* Preliminära uppgifter
* Preliminary data

Huomautuksia ja selostuksia taulukkoihin

1 Kotimaisia korkoja

HELIBOR (Helsinki Interbank Offered Rate) on Suomen Pankin laskema korko, jota pankit voivat käyttää VTT-korkona markkinäkorkosäännöissä luotoissa. Kunkin maturiteetin HELIBOR laskeaan viiden suurimman pankin (KOP, OKO, PSP, SKOP ja SYP) päivittäin klo 13 pankkien sijoitustodistuksille tekemien Reuter-ostonoteerausten keskiarvona.

Pitkäaikainen markkinakorko on 3 - 6 vuoden kiinteäkorkolisten, verollisten debentuurien (tai muiden joukkovelkakirjojen) efektiivinen vuotuinen korko, jonka Suomen Pankki laskee kerran viikossa ja kuukauden viimeisenä pörssipäivänä.

Pankkien välinen avistakorko on pankkien välisillä markkinolla toteutuneissa kaupoissa maksettu päiväkorko.

Suomen Pankin päiväkorkoja, Suomen Pankin peruskorkoa ja kassavarantovelvoitetta koskevat tiedot ilmoitetaan edellisen kuukauden muutospäiviltä ja kuukauden lopussa.

2 Suomen Pankin Interventiot kotimaisilla rahamarkkinoilla taseviikoittain

Sijoitustodistusten ostot ja sijoitustodistusten myynnit ilmasevat Suomen Pankin taseviikon aikana suorittamien avomarkkinaoperaatioiden yhteenlasketun määrän. Sijoitustodistukset, joilla Suomen Pankki käy kauppaa, ovat joko pankkien tai Suomen Pankin liikkeeseen laskemia.

3 Talletuspankkien markkamääräisten yleisluottojen keskkorot kuukausittain

Kuukauden aikana nostettujen uusien luottojen keskkorot ovat lainamäärillä painotettuja keskkorkoja. Antolainauskannan (shekkiluotot, vekselit, lainat) keskkorko kuukauden lopussa on lainamäärillä painotettu keskkorko.

4 Pankkien sijoitustodistukset

Sijoitustodistusten määrätiedot perustuvat kalkkien talletuspankkien liikkeeseen laskemien sijoitustodistusten myyntiarvoihin. Keskkorot ovat myyntiarvoilla painotettuja. Tilastointikuukauden aikana liikkeeseen laskettujen sijoitustodistusten pituus määräytyy liikkeeseenlaskemishetken ja eräpäivän välisten arvopäivien lukumäärän perusteella. Uusien sijoitustodistusten pituusluokitus perustuu arvopäivien lukumäärään seuraavasti (sulussa arvopäivien lukumäärä): 1 kuukausi (27 - 45 arvopäivää), 2 - 3 kuukautta (46 - 106 arvopäivää), 4 - 6 kuukautta (107 - 197 arvopäivää) ja 7 - 12 kuukautta (198 - 366 arvopäivää). Kalkkien uusien sijoitustodistusten keskimääräinen maturiteetti on laskettu sijoitustodistusten myyntiarvoilla painotettuna.

5 Pankkien väliset markkinat

Pankkien väliset saamiset sisältävät liikepankkien ja Postipankin bruttosaamiset toisilta pankeilta. (Saamiset Suomen Pankilta sekä OKO:n ja SKOP:n saamiset paikallispankeilta eivät sisälly pankkien välisiin markkinoihin.) Saamiset koostuvat sijoitustodistuksista, takaisinostosopimuksista (ns. repot, ks. kohta 6) sekä muista saamisista (valtaosa näistä tilisaamisista).

6 Talletuspankkien joukkovelkakirjalainojen myynnit yleisölle takaisinosto-ehdoin (repo-myynnit)

Myyntiä yleisölle joukkovelkakirjoja tai muita arvopapereita takaisinosto-ehdoin, eli ns. repo-myyntien, pankit voivat hankkia sovituksi määrääjäksi markkinarahaa. Tiedot ovat kuukauden päähavaintojen keskiarvoja.

7 Suomen Pankin tase

8 Valuuttaindeksit

Suomen Pankin valuuttaindeksin laskemisesta, ks. Ilkka Puro: Finland's currency Index system and its development, Bank of Finland Monthly Bulletin, February 1984.

Suomen Pankin valuuttaindeksin painot ovat tavarakaupan vienti- ja tuontiosuuksien liukuvia keskiarvoja. Indeksissä on mukana 12 valuuttaa. Indeksien arvot perustuvat Suomen Pankin noteerauksiin päivittäin klo 12.00.

Maksupainoinen ja MERM-painoinen indeksi on laskettu käyttäen soveltuvien osien Suomen Pankin valuuttaindeksin kaavaa. Eri indeksien erot kuvastavat siten pääasiassa painotuksen eroja. Maksupainot ovat ulkomaankaupan maksuvaluuttojen vienti- ja tuontiosuuksien liukuvia keskiarvoja. Indeksissä on mukana 12 valuuttaa. MERM-painot ovat kansainvälisen valuuttarahaston Multilateral Exchange Rate -mallin mukaiset kiinteät painot vuodelta 1977. Indeksissä on mukana 14 maata.

9 Suomen Pankin noteeraamat valuuttojen myyntikurssit

Valuuttojen myyntikurssit perustuvat Suomen Pankin päivittäin kello 12 tekemiin noteerauksiin.

10 Suomen Pankin valuuttaindeksin painot

Suomen Pankin valuuttaindeksin painot ovat tavarakaupan vienti- ja tuontilosuusten ilukuvia kesklarvoja.

11 Suomen Pankin valuuttaindeksin painojen perusteella laskettu markan korkokorke

Korot perustuvat ko. valuuttojen euromarkkinoiden antolainausnoterauksiin.

12 USD-termiinmyyntikurssiin perustuva markan laskennallinen korko

Markan laskennallinen korko on saatu lisäämällä dollarin eurotalletuskorkoon dollarin termiin- ja avistamyntikurssin ero vuotiseksi koroksi muunnettuna. Esitetyt korot perustuvat kahden pankin noterauksiin päivittäin klo 12.00.

13 Pankkien termiinlpositio kuukauden lopussa

14 Maksutase

Kauppatase (vienti fob, tuonti cif) on tullihallituksen ulkomaankauppatilaston mukainen. Muut vaihtotaseen erät on arvioitu valuuttapankkien valuutanosto- ja valuutanmyyntitiletojen perusteella. Pitkääkälisen pääoman tase perustuu ennakkotietoihin suorista sijoituksista, portfolio-sijoituksista ja lainojen nostolista ja kuoletuksista. Portfoliosijoitukset sisältävät arvo-paperoiden jälkimarkkinakaupan ja osakeannit. Lyhytkaikaisen pääoman tase lasketaan jäännös-eränä. Suomen Pankin valuuttavarannon muutos ei sisällä valuuttakurssien muutosten vaikutusta.

Lisätietoja antavat tarvittaessa: Ari Aaltonen, puh. 1832106 (taulukot 1 - 7) ja Jorma Hietalahti, puh. 1832881 (taulukot 8 - 14).

Tilastotiedote ilmestyy kerran kuukaudessa. Se on saatavissa Suomen Pankin tiedotusosastolta: Liisa Brusin, puh. 1832626 tai Marjatta Luksia, puh. 1832628.

Kommentarer och förklaringer till tabellerna

1 Inhemiska räntor

HELIBOR (Helsinki Interbank Offered Rate) är en ränta beräknad av Finlands Bank som bankerna kan använda som referensränta för krediter bundna vid marknadsränta. HELIBOR beräknas för de olika löptiderna som medeltalet av de Reuter-köpnoteringar för bankcertifikat som de fem största bankerna (KOP, ACA, PSB, SCAB och FBF) meddelar dagligen kl. 13. Den långfristiga marknadsräntan är den effektiva årliga räntan på 3 - 6 års skattepliktiga debenturer (eller andra masskuldebrev) med fast ränta som Finlands Bank beräknar en gång i veckan och på månadens sista börsdag. Interbankavstäräntan är den dagsränta som tillämpas vid transaktioner på interbankmarknaden. Finlands Banks dagsräntor, Finlands Banks grundränta och kassareservskyldigheten noteras för de dagar då de förändrats under rapportmånaden och månadens sista dag.

2 Finlands Banks Interventioner på den inhemska penningmarknaden per balansräkningsvecka

Köp av bankcertifikat och försäljning av bankcertifikat utgör det sammanlagda beloppet av Finlands Banks operationer på den öppna marknaden under en balansräkningsvecka. De bankcertifikat som Finlands Bank handlar med har antingen emitterats av bankerna eller Finlands Bank.

3 Medelräntor för depositionsbankernas markkrediter till allmänheten månadsvis

Medelräntorna för nya krediter dragna under månaden är vägda med lånebeloppen. Medelräntan för utlåningsbeståndet (checkkrediter, växlar, lån) vid månadens slut är vägd med lånebeloppen.

4 Bankernas bankcertifikat

Bankcertifikatens belopp baserar sig på försäljningsvärdena av samtliga depositionsbankers bankcertifikat. Medelräntorna är vägda med försäljningsvärdena. Löptiderna för bankcertifikat emitterade under rapportmånaden bestäms på grundvalen av antalet valuteringsdagar mellan emissionsdagen och förfallodagen. Klassificeringen av löptiderna för nya bankcertifikat baserar sig på valuteringsdagarnas antal på följande sätt (valuteringsdagarnas antal inom parentes): en månad (27 - 45), 2 - 3 månader (46 - 106), 4 - 6 månader (107 - 197) och 7 - 12 månader (198 - 366). Den genomsnittliga löptiden för samtliga nya bankcertifikat är vägd med certifikatens försäljningsvärden.

5 Interbankmarknaden

Bankernas ömsesidiga fordringar inkluderar affärsbankernas och Postbankens bruttofordringar på andra banker. (Fordringar på Finlands Bank samt ACAs och SCABs fordringar på lokalbankerna räknas inte till Interbankmarknaden). Fordringarna omfattar bankcertifikat, återköpsavtal (s.k. repor, se punkt 6) och övriga fordringar (största delen kontofordringar).

6 Depositionsbankernas försäljning av masskuldebrev till allmänheten med återköpsrätt (repor)

Genom försäljning av masskuldebrev eller andra värdepapper med återköpsrätt, d.v.s. repor, kan bankerna förvärva marknaspengar för en viss avtalad period. Beloppen är medeltal av månadens dagsvärden.

7 Finlands Banks balansräkning

8 Valutaindex

Beträffande beräkning av Finlands Banks valutaindex se Ilkka Puro: Finland's Currency Index System and its Development, Bank of Finland Monthly Bulletin, February 1984.

Vikterna i Finlands Banks valutaindex är glidande medeltal av respektive länders andelar i Finlands export- och importvaruhandel. Indexet omfattar 12 valutor. Indexet baserar sig på Finlands Banks noteringsdagligen kl. 12.00. Vid beräkning av det betalningsvägda indexet och det MERM-vägda indexet har i tillämpliga delar Finlands Banks indexformel använts. Oliktigheterna mellan indexen avspeglar sålunda främst viktskillnader.

Betalningsvikterna i det betalningsvägda indexet är glidande medeltal av respektive betalningsvalutors andelar i Finlands export- och importvaruhandel. Indexet omfattar 12 valutor. MERM-vikterna är fasta vikter enligt Internationella valutafondens Multilateral Exchange Rate-modell från 1977. Indexet omfattar 14 länder.

9 Säljkurser för valutor noterade av Finlands Bank

Valutornas säljkurser baserar sig på grundvalen av Finlands Banks noteringsdagligen kl. 12.

10 Vikterna i Finlands Banks valutaindex

Vikterna i Finlands Banks valutaindex är glidande medeltal av respektive länders andelar i Finlands export- och importvaruhandel.

11 Markens korgräntor beräknade enligt vikterna i Finlands Banks valutaindex

Räntorna baserar sig på utlåningsnoteringarna på euromarknaden för respektive valutor.

12 På terminsförsäljningskursen för USD baserade kalkylräntor för marken

Kalkylräntorna för marken beräknas genom addering av skillnaden uttryckt i årlig ränta mellan terminsförsäljningskursen och avstasäljkurserna för dollar till eurodepositionsräntan för dollar. Räntorna baserar sig på två bankers noteringsdagligen kl. 12.00.

13 Bankernas terminsposition vid månadens slut

14 Betalningsbalansen

Handelsbalansen (export fob, import cif) är i enlighet med tullstyrelsens utrikeshandelsstatistik. De övriga posterna i bytesbalansen är värderade på grundvalen av valuta-bankernas uppgifter om köp- och försäljning av valuta. Den långfristiga kapitalbalansen baserar sig på preliminära uppgifter om direktinvesteringar, portföljinvesteringar samt dragningar och amorteringar på lån. Portföljinvesteringarna inkluderar transaktioner på andrahandsmarknaden för värdepapper och aktieemissioner. Den kortfristiga kapitalbalansen beräknas som en restpost. I förändringarna i Finlands Banks valutareserv har valutakursernas förändringar inte beaktats.

Närmare uppgifter ges av Ari Aaltonen, tel. 1832106 (Tabeller 1 - 7) och Jorma Hietalahti, tel. 1832881 (Tabeller 8 - 14).

Penning- och valutamarknadsstatistiken publiceras en gång i månaden. Den kan rekvideras från Finlands Banks Informationsavdelning av Liisa Brusin, tel. 1832626 eller Marjatta Luksia, tel. 1832628.

Notes and explanations to tables

1 Domestic Interest rates

HELIBOR (Helsinki Interbank Offered Rate) is an interest rate calculated by the Bank of Finland which the banks may use as a reference rate in their lending linked to money market rates. HELIBOR is calculated for each maturity as the average bid rate quoted by the five largest banks (Kansallisaika-Pankki, Okobank, Postipankki, Skopbank and Union Bank of Finland) on the REUTERS monitor each day at 01 p.m.

The long-term unregulated market rate is the effective annual interest rate applied to 3 - 6 year taxable fixed-rate debentures (or other bonds) calculated by the Bank of Finland once a week or on the last stock exchange day of the month.

The inter-bank overnight rate is the call money rate applied in transactions in the inter-bank market.

The Bank of Finland's call money rates, the Bank of Finland's base rate and the cash reserve requirement are reported for the dates on which they have changed during the reporting month and for the last day of the month.

2 Intervention by the Bank of Finland in the domestic money market per balance sheet week

Purchases of certificates of deposit and sales of certificates of deposit show the total amount of the Bank of Finland's open market operations during each balance sheet week. The certificates of deposit which the Bank of Finland deals in are either issued by the banks or the Bank of Finland's own paper.

3 Average monthly rates of interest on deposit banks' markka-denominated lending to the public

Average rates on new loans drawn during the month are weighted by loan amounts. The average rate on the outstanding stock of loans (cheque account overdrafts, bills of exchange, loans) at the end of the month is weighted by loan amounts.

4 Banks' certificates of deposit

Figures for the amount of certificates are based on sales values of all certificates of deposit issued by the deposit banks. Average rates of interest are weighted by sales values. The maturities of certificates of deposit issued during the reporting month are determined according to the number of value days between the date of issue and the date of maturity. The maturities of new certificates of deposit in circulation are classified according to the number of value days as follows (number of value days in parentheses): one month (27 - 45), 2 - 3 months (46 - 106), 4 - 6 months (107 - 197) and 7 - 12 months (198 - 366). The average maturity of all new certificates of deposit in circulation is weighted according to the sales values of certificates.

5 Inter-bank market

Inter-bank claims comprise the gross claims of the commercial banks and Postipankki on other banks. (Claims on the Bank of Finland and the claims of Okobank ja Skopbank on local banks are not included in the inter-bank market). Claims consist of certificates of deposit, repurchase agreements (so-called repos, see item 6) and other claims (mainly balances held in accounts).

6 Deposit banks' sales of bonds to the public with a repurchase condition ('repo' sales)

Through sales of bonds or other securities with a repurchase condition, i.e. repos, the banks can raise funds in the unregulated market for a certain agreed period. The amounts are averages of the daily values for each month.

7 The balance sheet of the Bank of Finland

8 Currency Indexes

For the calculation of the Bank of Finland currency index, see Ilkka Puro: Finland's Currency Index System and its Development, Bank of Finland Monthly Bulletin, February 1984.

The weights of the Bank of Finland currency index are moving averages of the respective countries' shares in Finnish commodity export and import trade. The index comprises 12 currencies. It is based on daily quotations at noon. Where applicable, the payments currency index and the MERM-index are calculated using the index formula for the Bank of Finland currency index. Hence, differences between the indexes primarily reflect differences in weights.

The weights of the payments currency index are moving averages of the shares of payment currencies in Finnish export and import trade. The index comprises 12 currencies. The MERM-weights are fixed weights according to the IMF's Multilateral Exchange Rate Model of 1977. The index comprises 14 countries.

9 Selling rates for foreign exchange quoted by the Bank of Finland

The selling rates for foreign exchange are based on the Bank of Finland's daily quotations at noon.

10 weights of the Bank of Finland currency Index

The weights of the Bank of Finland currency Index are moving averages of the respective countries' shares in Finnish commodity trade.

11 Basket rates for the markka calculated on the basis of the weights used in the Bank of Finland currency Index

The rates are determined according to the euromarket lending rates for the respective currencies.

12 Rates of interest for the markka calculated on the basis of the USD forward selling rate

The rates are calculated by adding the difference between the forward selling rate and the spot rate for the dollar expressed as an annual rate to the Eurodeposit rate. The rates shown are based on the daily quotations of two banks at noon.

13 Banks' forward position at end of month

14 Balance of payments

The trade account (exports f.o.b., imports c.i.f.) is in accordance with the foreign trade statistics of the National Board of Customs. The other current account items have been estimated on the basis of the authorized banks' data on purchases and sales of foreign exchange. The long-term capital account is based on preliminary figures for direct investment, portfolio investment, and drawings and repayments of loans. Portfolio investments include transactions in the secondary market for securities and share issues. The short-term capital account is calculated as a residual. The changes in the foreign exchange reserves of the Bank of Finland do not include the effects of foreign exchange rate changes.

For further details, please contact Ari Aaltonen, tel. 1832106 (Tables 1 - 7) and Jorma Hietalahti, tel. 1832881 (Tables 8 - 14).

Statistics on financial and foreign exchange markets are published once a month. Copies of the report can be obtained from the Information Department of the Bank of Finland - Liisa Brusin, tel. 1832626 or Marjatta Liuksia, tel. 1832628.



RAHA- JA VALUUTTAMARKKINATILASTOJA¹⁾
PENNING- OCH VALUTAMARKNADSSTATISTIK¹⁾
STATISTICS ON FINANCIAL AND FOREIGN EXCHANGE MARKETS¹⁾

1. KOTIMAISSIA KORKOJA
INHEMSKA RÄNTOR
DOMESTIC INTEREST RATES

Markkinakorkoja - Marknadsräntor - Market rates

Päivämäärä Datum Date	HEL IBOR						Pitkääkertainen markkinakorko, % Långfristig marknadsränta, % Long-term unregulated market rate, %	Pankkien välinen avistakorko, interbank- avistaräntä, inter-bank overnight rate, %
	1 kk mån. month %	2 kk mån. months %	3 kk mån. months %	6 kk mån. months %	9 kk mån. months %	12 kk mån. months %		
31.12.1986							11.96	11.87
31.07.1987	9.45	9.50	9.54	9.67	9.83	9.99	11.23	9.73
03.08.1987	9.36	9.44	9.51	9.63	9.80	9.99		9.47
04.08.1987	9.37	9.42	9.53	9.61	9.71	9.88		9.26
05.08.1987	9.41	9.45	9.53	9.61	9.70	9.86		9.48
06.08.1987	9.53	9.56	9.58	9.67	9.74	9.86	10.63	9.27
07.08.1987	9.53	9.56	9.58	9.64	9.73	9.86		10.54
10.08.1987	9.54	9.56	9.57	9.64	9.73	9.86		10.13
11.08.1987	9.47	9.50	9.55	9.64	9.73	9.86		10.31
12.08.1987	9.43	9.46	9.50	9.62	9.73	9.86		10.21
13.08.1987	9.45	9.48	9.51	9.62	9.73	9.86	10.80	10.15
14.08.1987	9.56	9.53	9.54	9.63	9.74	9.86		10.43
17.08.1987	9.63	9.63	9.64	9.69	9.80	9.90		10.40
18.08.1987	9.55	9.57	9.61	9.70	9.85	9.91		10.53
19.08.1987	9.58	9.60	9.61	9.73	9.89	9.94		10.53
20.08.1987	9.54	9.56	9.59	9.73	9.89	9.95	10.78	9.96
21.08.1987	9.50	9.53	9.56	9.73	9.87	9.90		9.86
24.08.1987	9.50	9.52	9.56	9.72	9.86	9.90		9.41
25.08.1987	9.49	9.52	9.56	9.72	9.85	9.89		9.29
26.08.1987	9.38	9.46	9.51	9.66	9.81	9.89		9.18
27.08.1987	9.36	9.42	9.49	9.63	9.76	9.81	10.94	9.20
28.08.1987	9.39	9.44	9.50	9.63	9.78	9.83		9.26
31.08.1987	9.50	9.52	9.55	9.67	9.80	9.87	-	9.66

Suomen Pankin korkoja - Finlands Banks räntor - Bank of Finland's rates

Päivämäärä Datum Date	Päiväluottokorko, % Dagslåneränta, % Call money credit rate, %	Päivätalletuskorko, % Dagsdepositions- ränta, % Call money deposit rate, %	Peruskorko, % Grundränta, % Base rate, %	Kassavarantovelvol- teprosentti Kassareservskyldig- het, % Cash reserve requirement, %
30.06.1987	11.0	7.5	7.0	4.7
31.07.1987	11.0	7.5	7.0	4.7
31.08.1987	11.0	7.5	7.0	4.9

1) Taulukkojen selostukset tiedotteen lopussa, s. 12.
1) Förklaringar till tabellerna i slutet av meddelandet, s. 13.
1) Explanations to the tables can be found at the end of the Notification, p. 15.

2. SUOMEN PANKIN INTERVENTIOT KOTIMAISILLA RAHAMARKKINOILLA TASEVIIKOITTAIN, MILJ. MK
 FINLANDS BANKS INTERVENTIONER PÅ DEN INHEMSKA PENNINGMARKNADEN ENLIGT BALANSRÄKNINGSVECKA, MMK
 INTERVENTION BY THE BANK OF FINLAND IN THE DOMESTIC MONEY MARKET PER BALANCE SHEET WEEK, MILL. FIM

Taseviikko Balansräkningsvecka Balance sheet week	Sijoitustodistusten ostot Köp av bankcertifikat Purchases of certificates of deposit	Sijoitustodistusten myynnit Försäljning av bankcertifikat Sales of certificates of deposit
1987		
VII 1.	60	940
VII 2.	-	40
VII 3.	-	405
VII 4.	-	1200
VIII 1.	-	1060
VIII 2.	-	-
VIII 3.	260	-
VIII 4.	-	320

3. TALLETUSPANKKIJEN MARKKAMÄÄRÄISTEN YLEISÖLUOTTOJEN KESKIKOROT KUUKAUSITTAIN, %
 MEDELFRÄNTOR FÖR DEPOSITIONSBANKERNAS MARKKREDITER TILL ALLMÄNHETEN MÅNADSVIS, %
 AVERAGE MONTHLY RATES OF INTEREST ON DEPOSIT BANKS' MARKKA-DENOMINATED LENDING TO THE PUBLIC, %

Kuukausi Månad Month	ULDET LUOTOT - NYA KREDITER - NEW CREDITS						
	Shekki- luotot Check- krediter Cheque account overdrafts	Veksellit Växlar Bills of Exchange	Lainat Lån Loans	Uusi anto- lainaus yht. Summa nyut- länning Total new lending	Joukko- velka- kirjat Mass- skulde- brev Bonds	Uudet markka- luotot yht. Nya mark- krediter totalt Total new markka- denominated loans	Antolainauskannan keskikorko kk:n lopussa Medelränta för utlåningsbeståndet vid månadens slut Average rate on outstanding stock of loans at end of month
1986							
VII	10.56	11.65	9.10	10.01	10.07	10.03	8.67
VIII	10.61	13.10	9.23	10.57	10.68	10.58	8.71
IX	10.87	12.90	9.76	10.80	10.44	10.74	8.73
X	11.16	12.42	9.78	10.66	10.14	10.62	8.75
XI	10.80	12.61	9.77	10.72	10.59	10.71	8.76
XII	10.89	12.45	9.86	10.72	10.18	10.64	8.82
1987							
I	9.76	12.46	9.73	10.47	11.03	10.53	8.83
II	11.11	12.29	10.07	10.83	10.72	10.82	8.85
III	11.20	12.58	10.17	10.98	10.37	10.89	8.89
IV	10.75	12.51	10.10	10.81	11.12	10.84	8.92
V	10.89	12.40	10.11	10.72	8.93	10.67	8.95
VI	9.74	12.26	10.11	10.59	11.27	10.62	8.99
VII	10.66	12.46	10.09	10.77	10.33	10.76	9.02

4. PANKKIEN SIIJOITUSTODISTUKSET
BANKERNAS BANKCERTIFIKAT
BANKS' CERTIFICATES OF DEPOSIT

KUUKAUDEN AIKANA LIIKKEESEEN LASKETUT JUDET SIIJOITUSTODISTUKSET JA KANTA KUUKAUDEN LOPUSSA, MILJ. MK
UNDER MÅNADEN EMITTERADE NYA BANKCERTIFIKAT OCH BESTÅNDET VID SLUTET AV MÅNADEN, MMK
NEW CERTIFICATES OF DEPOSIT ISSUED DURING THE MONTH AND THE STOCK AT THE END OF MONTH, MILL. FIM

Uusien todistusten pituus - Löptid för nya certifikat - Maturity of new certificates											Sijoitus- todistusten liikkeessa oleva kanta utelöpande belopp bank- certificat Stock of certificates of deposit in circulation
1 kk mån. month	2 - 3 kk mån. months	4 - 6 kk mån. months	7 - 12 kk mån. months	YHTEENSÄ SUMMA TOTAL							
Määrä Belopp Amount	Keski- korko Medel- ränta Average rate of interest %	Määrä Belopp Amount	Keski- korko Medel- ränta Average rate of interest %	Määrä Belopp Amount	Keski- korko Medel- ränta Average rate of interest %	Määrä Belopp Amount	Keski- korko Medel- ränta Average rate of interest %	Määrä Belopp Amount	Keski- korko Medel- ränta Average rate of interest %	Keskim. maturit. Genom- snittlig löptid Average maturity pv dgr days	
1986											
VII	352 10.61	74 10.65	20 10.80	- -	446 10.63	41	1435				
VIII	597 16.67	57 13.55	14 12.85	- -	669 16.32	36	1551				
IX	268 12.85	394 12.44	125 12.37	47 12.08	834 12.54	95	1723				
X	275 11.71	300 11.86	69 11.85	56 11.95	700 11.80	83	1918				
XI	391 11.73	284 12.00	75 12.13	71 12.06	822 11.89	85	2164				
XII	864 12.50	180 12.56	127 12.55	57 12.37	1227 12.51	56	2420				
1987											
I	2323 12.06	1250 12.05	586 12.04	517 11.81	4675 12.03	96	5766				
II	2265 10.93	1156 10.84	601 10.90	1172 11.26	5193 10.98	128	8217				
III	2493 10.18	3364 10.37	452 10.46	582 10.61	6891 10.32	91	12013				
IV	2467 9.71	2317 9.93	759 10.01	1867 10.16	7410 9.93	135	15495				
V	2505 9.58	1106 9.76	520 9.88	984 10.10	5114 9.75	107	16258				
VI	3016 9.46	1592 9.56	1048 9.76	1279 10.03	6935 9.63	109	16983				
VII	2858 9.44	2002 9.54	972 9.64	1441 9.97	7273 9.60	119	18648				

5. PANKKIEN VÄLISET MARKKINAT
INTERBANKMARKNADEN
INTER-BANK MARKET

SAAMISET KUUKAUDEN LOPUSSA, MILJ. MK
FORDRINGAR VID MÅNADENS SLUT, MMK
CLAIMS OUTSTANDING AT THE END OF MONTH, MILL. FIM

Kuukausi Månad Month	Sijoitus- todistukset Bank- certificat Certificates of deposit	Repot Repor Repos	Muut Övriga Others	YHT. SUMMA TOTAL
1986				
XII	1383	115	7490	8988
1987				
I	2626	-	5673	8298
II	4804	-	4377	9181
III	6619	-	4774	11394
IV	8542	-	3128	11670
V	8435	-	1263	9697
VI	8903	-	1946	10849
VII	10157	-	2654	12811

6. TALLETUSPANKKIEN JOUKKOVELKAKIRJOJEN
MYNNIT YLEISÖLLE TAKAISINOSTOEHDOLN
(REPO-MYYNTIEN KANTA)
DEPOSITIONSBANKERNAS FÖRSÄLJNING AV
MASSKULDEBREV TILL ALLMÄNHETEN MED
ÅTERKÖPSVILLKOR (REPOR, BESTÅND)
DEPOSIT BANKS' SALES OF BONDS TO THE
PUBLIC WITH A REPURCHASE CONDITION
(STOCK OF 'REPO' SALES)

Kuukausi Månad Month	Määrä Belopp Amount Milj. mk Mmk Mill. FIM	Keski- korko Medelränta Average rate of interest %
1986		
VII	1303	10.62
VIII	2072	16.25
IX	2047	12.86
X	1784	11.87
XI	1658	11.58
XII	1300	11.77
1987		
I	1041	11.79
II	516	10.98
III	1197	9.20
IV	1074	8.66
V	253	8.32
VI	467	8.72
VII	183	8.92

7. SUOMEN PANKKI - FINLANDS BANK - BANK OF FINLAND, MILJ. MK - MMK - MILL. FIM

VASTAAVA - AKTIVA - ASSETS	1986	1987			
	31.12.	8.8.	15.8.	23.8.	31.8.
Kulta ja valuuttasaamiset - Guld och valutafordringar - Gold and foreign currency claims	14088	26644	26626	26245	25726
Kulta - Guld - Gold	2081	2081	2081	2081	2081
Erityiset nosto-oikeudet - Särskilda dragningsrätter - Special drawing rights	983	974	976	977	973
Varanto-osuus Kansainvälisessä valuuttarahastossa - Reservtranchen i Internationella valutafonden - IMF reserve tranche	794	791	791	787	789
Vaihdettavat valuutat - Konvertibla valutor - Convertible currencies	6795	19902	20002	19794	19801
Stadotut valuutat - Bundna valutor - Tied currencies	3435	2895	2776	2605	2681
Muut ulkomaiset saamiset - Övriga fordringar på utlandet - Other foreign claims	2585	4478	4480	4461	4445
Markkaosuus Kansainvälisessä valuuttarahastossa - Markandelen i Internationella valutafonden - Markka subscription to Finland's quota in the IMF	2585	2483	2483	2483	2477
Määräaikainen saaminen - Tidsbunden kredit - Term credit	0	1995	1998	1978	197
Saamiset rahoituslaitoksilta - Fordringar på finansinstitut - Claims on financial institutions	14074	5739	5785	5591	5314
Pankkien shekkitilit - Bankernas checkräkningar - Banks' cheque accounts	0	0	0	0	0
Päiväluotot - Dagslån - Call money credits	6818	840	1020	534	81
Määräaikaiset saamiset - Tidsbundna fordringar - Term assets	2381	79	69	317	258
Käteisvaraluotot - Kontantmedelskrediter - Tili-money credits	2305	2256	2129	2201	2439
Joukkovelkakirjat - Masskuldebrev - Bonds	2111	2157	2157	2132	2129
Muut - Övriga - Other claims on financial institutions	459	407	409	407	407
Saamiset julkiselta sektorilta - Fordringar på den offentliga sektorn - Claims on the public sector	1002	954	958	960	963
Joukkovelkakirjat - Masskuldebrev - Bonds	59	4	4	4	4
Valtion metallirahavastuu - Statens metallmyntsansvar - Total coinage	935	950	953	956	958
Muut - Övriga - Other claims on the public sector	8	0	0	0	0
Saamiset yrityksiltä - Fordringar på företag - Claims on corporations	4844	3921	3912	3896	3855
Viennin rahoitus - Exportfinansiering - Financing of exports	1749	986	975	962	932
Kotimaisten toimitusten rahoitus - Finansiering av inhemska leveranser - Financing of domestic deliveries	2833	2687	2689	2687	2676
Joukkovelkakirjat - Masskuldebrev - Bonds	65	55	55	54	54
Muut - Övriga - Other claims on corporations	197	193	193	193	193
Muut varat - Övriga tillgångar - Other assets	149	103	103	104	104
Yhteensä - Summa - Total	36742	41840	41865	41258	40411

SUOMEN PANKKI - FINLANDS BANK - BANK OF FINLAND, MILJ. MK - MMK - MILL. FIM

VASTATTAVAA - PASSIVA - LIABILITIES	1986 31.12.	1987			
		8.8.	15.8.	23.8.	31.8.
Valuuttavelat - Valutaskulder - Foreign currency liabilities	31	37	90	98	96
Valhdettavat valuutat - Konvertibla valutor - Convertible currencies	17	51	50	57	57
Sidotut valuutat - Bundna valutor - Tied currencies	14	37	40	41	40
Muut ulkomaiset velat - Övriga utländska skulder - Other foreign liabilities	3423	3299	3299	3295	3285
Kansainvälisen valuuttarahaston markkatiliit - Internationella valutafondens markkonton - IMF markka accounts	2585	2483	2483	2483	2477
Osoitettut erityiset nosto-oikeudet - Tilldelade särskilda dragningsrätter - Allocations of special drawing rights	838	816	816	812	808
Liiikkeessä oleva raha - Utelöpande sedlar och mynt - Notes and coin in circulation	8667	9051	9000	8958	9013
Setelit - Sedlar - Notes	7856	8220	8170	8129	8133
Metalliraha - Metallmynt - Coin	811	831	830	829	829
Velat rahoituslaitoksille - Skulder till finansinstitut - Liabilities to financial institutions	9729	16575	16591	16192	15382
Pankkien shekkitiliit - Bankernas checkräkningar - Banks' cheque accounts	0	0	0	0	0
Pälvätalletukset - Dagsdepositioner - Call money deposits	131	99	260	35	798
Määräaikaiset velat - Tidsbundna skulder - Term liabilities	0	5986	5846	5677	4199
Kassavarantotalletukset - Kassareservdepositioner - Cash reserve deposits	9270	10435	10435	10435	10335
Pääomantuontitalletukset - Kapitalimportdepositioner - Capital import deposits	254	0	0	0	0
Muut - Övriga - Other liabilities to financial institutions	74	55	50	46	50
Velat julkiselle sektorille - Skulder till den offentliga sektorn - Liabilities to the public sector	2001	1	1	1	1
Shekkitiliit - Checkräkningar - Cheque accounts	1	1	1	1	1
Valtion talletustili - Statens depositionskonto - Government deposit account	2000	0	0	0	0
Pääomantuontitalletukset - Kapitalimportdepositioner - Capital import deposits	0	0	0	0	0
Muut - Övriga - Other liabilities to the public sector	0	0	0	0	0
Velat yrityksille - Skulder till företag - Liabilities to corporations	5019	5054	5049	5041	5031
Investointi- ja alushankintatalletukset - Investerings- och fartyganskaffningsdepositioner - Deposits for investment and ship purchase	4671	4827	4822	4814	4818
Pääomantuontitalletukset - Kapitalimportdepositioner - Capital import deposits	336	212	212	212	203
Muut - Övriga - Other liabilities to corporations	12	15	15	14	10
Muut velat - Övriga skulder - Other liabilities	23	38	28	28	30
Arvonjärjestelytilli ja varaukset - Värderingskonto och reserveringar - Valuation account and reserves	1920	1806	1878	1716	1644
SITRAn pääoma - SITRAs kapital - SITRA's capital	400	400	400	400	400
Oma pääoma - Eget kapital - Capital accounts	5529	5529	5529	5529	5529
Kantarahasto - Grundfond - Primary capital	5000	5000	5000	5000	5000
Vararahasto - Reservfond - Reserve fund	485	529	529	529	529
Käyttämättömät voittovarot - Odisponerade vinstmedel - Undisposed profits	0	0	0	0	0
Tulostili - Resultatkonto - Net earnings	44	0	0	0	0
Yhteensä - Summa - Total	36742	41840	41865	41258	40411

8. VALUUTTAINDEKSI
VALUTAINDEX
CURRENCY INDEXES
(1982 = 100)

	Suomen Pankin valuuttaindeksi ¹ Finlands Banks valutaindex ¹ Bank of Finland currency index ¹				Muuta valuuttaindeksijä ² Andra valutaindex ² Other currency indexes ²	
	ain lågst lowest	keskim. medeltal average	yll högst highest	periodin lopussa vid periodens slut end of period	Maksu- painolinen Betainings- vägt Index Payments currency weights	MERM- painolinen MERM-index MERM-weights
1986 koko vuosi hela året whole year	102.4	103.9	105.2	104.5	104.5	110.4
VIII	104.1	104.5	105.0	104.6	104.2	111.0
IX	104.3	104.5	104.7	104.3	104.0	110.8
X	104.3	104.5	104.7	104.7	103.8	110.8
XI	104.5	104.6	104.7	104.7	104.3	110.8
XII	104.3	104.6	104.7	104.5	104.0	110.4
1987						
I	104.2	104.3	104.6	104.2	102.6	108.4
II	103.9	104.1	104.3	103.9	102.0	107.7
III	103.7	103.8	103.9	103.7	101.5	107.0
IV	103.2	103.3	103.6	103.3	100.7	106.7
V	102.9	103.1	103.3	102.9	100.3	106.0
VI	102.9	103.0	103.2	103.1	100.6	106.2
VII	102.9	103.0	103.2	103.0	100.8	106.6
VIII	102.7	102.9	103.1	102.7	100.8	106.7

Suomen Pankin valuuttaindeksi
Finlands Banks valutaindex
Bank of Finland currency index

Elokuu
Augusti
August

3.08.1987	103.1
4.08.1987	103.1
5.08.1987	103.0
6.08.1987	103.0
7.08.1987	103.0
10.08.1987	103.0
11.08.1987	103.0
12.08.1987	102.9
13.08.1987	102.8
14.08.1987	102.9
17.08.1987	102.9
18.08.1987	102.8
19.08.1987	102.9
20.08.1987	102.9
21.08.1987	102.8
24.08.1987	102.8
25.08.1987	102.8
26.08.1987	102.8
27.08.1987	102.8
28.08.1987	102.7
31.08.1987	102.7

1) IndeksIn vaihteluväli on 11.10.1982 lähtien 101.3 - 106.0

1) Fr.o.m. 11.10.1982 är indexets variationsområde 101.3 - 106.0

1) Since 11 Oct. 1982, the fluctuation range of the index has been 101.3 - 106.0

2) Ks. selitysoasa.

2) Se förklaringsar.
2) See explanations.

9. SUOMEN PANKIN NOTEERAAMAT VALUUTTOJEN MYYNTIKURSSIT
SÄLJKURSER FÖR DE VALUTOR SOM NOTERAS AV FINLANDS BANK
SELLING RATES FOR FOREIGN EXCHANGE QUOTED BY THE BANK OF FINLAND

Yhden ulkomaisen rahayksikön arvo Suomen markkoina
Värdet av en enhet utländsk valuta i finska mark
Value of one unit of foreign currency in markkaa

	USD				DEM			
	alın lågst lowest	keskim. medeltal average	ylin högst highest	periodin lopussa vid periodens slut end of period	alın lågst lowest	keskim. medeltal average	ylin högst highest	periodin lopussa vid periodens slut end of period
1986 koko vuosi hela året whole year	4.8020	5.0775	5.4670	4.8020	2.2055	2.3454	2.4814	2.4774
VIII	4.8870	4.9405	4.9940	4.9370	2.3824	2.3966	2.4076	2.4076
IX	4.8430	4.9184	5.0150	4.9040	2.3927	2.4114	2.4312	2.4252
X	4.8350	4.8958	5.0260	5.0260	2.4253	2.4446	2.4566	2.4362
XI	4.8920	4.9590	5.0290	4.8920	2.4254	2.4500	2.4733	2.4733
XII	4.8020	4.9066	4.9630	4.8020	2.4515	2.4649	2.4814	2.4774
1987								
I	4.4960	4.6412	4.7930	4.5150	2.4776	2.4988	2.5267	2.5173
II	4.5110	4.5604	4.6430	4.5390	2.4828	2.4991	2.5230	2.4837
III	4.4430	4.5091	4.5590	4.4440	2.4465	2.4603	2.4788	2.4606
IV	4.3450	4.4223	4.4810	4.3610	2.4323	2.4429	2.4578	2.4432
V	4.3220	4.3577	4.4330	4.4290	2.4312	2.4398	2.4484	2.4312
VI	4.3670	4.4269	4.4830	4.4620	2.4260	2.4353	2.4438	2.4399
VII	4.4470	4.4865	4.5150	4.5050	2.4262	2.4309	2.4420	2.4312
VIII	4.4050	4.5055	4.5860	4.4070	2.4188	2.4275	2.4328	2.4300

MUUT VALUUTAT
ÖVRIGA VALUTOR
OTHER CURRENCIES

Keskimäärin
I genomsnitt
Average values

	GBP	SEK	NOK	DKK	NLG	BEC	CHF	FRF	ITL	JPY	SUR	ECU
1986 koko vuosi hela året whole year	7.4585	0.7138	0.6882	0.6290	2.0789	0.1140	2.8349	0.7355	0.00343	0.0303	7.2282	..
VIII	7.3563	0.7141	0.6731	0.6372	2.1256	0.1158	2.9748	0.7368	0.00350	0.0321	7.2782	5.0454
IX	7.2558	0.7127	0.6717	0.6377	2.1360	0.1165	2.9772	0.7379	0.00351	0.0318	7.2547	5.0556
X	7.0049	0.7126	0.6674	0.6489	2.1631	0.1178	2.9852	0.7481	0.00355	0.0314	7.2524	5.0953
XI	7.0716	0.7133	0.6599	0.6495	2.1685	0.1180	2.9435	0.7506	0.00355	0.0305	7.2631	5.1065
XII	7.0554	0.7111	0.6529	0.6523	2.1809	0.1185	2.9443	0.7524	0.00357	0.0302	7.2422	5.1248
1987												
I	6.9983	0.7031	0.6485	0.6590	2.2148	0.1204	2.9774	0.7512	0.00354	0.0300	7.1066	5.1562
II	6.9708	0.7021	0.6520	0.6619	2.2140	0.1207	2.9603	0.7517	0.00353	0.0298	7.0501	5.1529
III	7.1848	0.7040	0.6521	0.6537	2.1785	0.1188	2.9353	0.7407	0.00347	0.0298	7.0029	5.1030
IV	7.2162	0.7014	0.6542	0.6480	2.1652	0.1180	2.9599	0.7350	0.00343	0.0310	6.9711	5.0725
V	7.2796	0.6979	0.6561	0.6486	2.1648	0.1177	2.9689	0.7316	0.00339	0.0311	6.9352	5.0633
VI	7.2211	0.6990	0.6606	0.6469	2.1620	0.1175	2.9367	0.7306	0.00337	0.0307	6.9688	5.0496
VII	7.2356	0.6981	0.6652	0.6409	2.1589	0.1173	2.9246	0.7316	0.00337	0.0299	6.9853	5.0448
VIII	7.2071	0.6956	0.6645	0.6334	2.1547	0.1169	2.9321	0.7288	0.00337	0.0306	7.0201	5.0305

10. SUOMEN PANKIN VALUUTTAINDEXIN PAINOT
 VIKTERNA I FINLANDS BANKS VALUTAINDEX
 WEIGHTS OF THE BANK OF FINLAND CURRENCY INDEX

	USD	GBP	SEK	NOK	DKK	DEM	NLG	BEC	CHF	FRF	ITL	JPY
02.01.86	10.2	15.6	19.7	5.2	5.1	18.8	5.0	2.7	2.4	5.7	4.2	5.4
03.03.86	9.9	15.1	19.8	5.3	5.2	19.0	5.0	2.8	2.4	5.8	4.3	5.4
26.08.86	9.7	14.7	20.0	5.3	5.3	19.2	5.0	2.8	2.5	5.7	4.3	5.5
14.10.86	9.4	14.6	20.2	5.2	5.3	19.3	5.0	2.8	2.4	5.8	4.4	5.6
18.12.86	9.3	14.4	20.2	5.2	5.2	19.2	5.0	2.9	2.5	6.0	4.4	5.7
02.01.87	8.8	13.8	20.0	5.2	5.3	19.6	5.0	2.9	2.6	6.1	4.5	5.5
01.04.87	9.0	14.3	20.4	5.2	5.2	19.3	4.9	2.9	2.5	6.2	4.4	5.7
24.07.87	9.0	14.3	20.3	5.2	5.1	19.3	4.9	2.9	2.5	6.3	4.5	5.7

11. SUOMEN PANKIN VALUUTTAINDEXIN MUKAAN PAINOTETTU KANSAINVÄLINEN KORKO
 (12 VALUUTTA) KUUKAUDEN LOPUSSA, %
 INTERNATIONELLA RÄNTOR VÄGDA ENLIGT FINLANDS BANKS VALUTAINDEX
 (12 VALUTOR), VID MÅNADENS SLUT, %
 INTERNATIONAL RATES WEIGHTED IN ACCORDANCE WITH THE BANK OF FINLAND
 CURRENCY INDEX (twelve currencies), END OF MONTH, %

	1 kk 1 mån. 1 month	3 kk 3 mån. 3 months	6 kk 6 mån. 6 months	12 kk 12 mån. 12 months
1987				
V	7.65	7.69	7.81	8.11
VI	7.48	7.57	7.78	7.98
VII	7.45	7.70	8.16	8.34
VIII	7.89	7.99	8.29	8.55

12. USD-TERMIINIMYYNTIKURSSIIN PERUSTUVA MARKAN LASKENNALLINEN KORKO, %
 (päivähavaintojen keskiarvo)
 PÅ TERMINSFÖRSÄLJNINGSKURSEN FÖR USD BASERADE KALKYLRÄNTOR FÖR MARKEN, %
 (medeltal på dagliga noteringar)
 RATE OF INTEREST FOR THE MARKKA CALCULATED ON THE BASIS OF THE USD FORWARD SELLING RATE, %
 (averages of daily quotations)

	1 kk 1 mån. 1 month	3 kk 3 mån. 3 months	6 kk 6 mån. 6 months	12 kk 12 mån. 12 months
1986	12.1	11.7	11.5	11.1
koko vuosi hela året whole year				
VIII	19.0	15.2	13.8	12.2
IX	13.6	12.9	12.7	12.0
X	11.9	12.1	12.1	11.9
XI	11.8	12.1	12.2	12.0
XII	12.7	12.8	12.9	12.3
1987				
I	11.9	12.1	12.1	11.8
II	11.0	11.0	11.0	11.2
III	10.2	10.3	10.2	10.3
IV	9.8	9.9	9.8	10.0
V	9.7	9.7	9.8	10.0
VI	9.4	9.5	9.7	9.9
VII	9.4	9.5	9.6	9.9
VIII	9.4	9.4	9.5	9.8

3.08.1987	9.2	9.4	9.4	9.9
4.08.1987	9.1	9.2	9.5	9.9
5.08.1987	9.2	9.3	9.4	9.8
6.08.1987	9.6	9.4	9.6	9.8
7.08.1987	9.4	9.4	9.5	9.8
10.08.1987	9.3	9.5	9.4	9.8
11.08.1987	9.3	9.4	9.4	9.8
12.08.1987	9.4	9.2	9.4	9.8
13.08.1987	9.3	9.2	9.5	9.8
14.08.1987	9.5	9.3	9.5	9.8
17.08.1987	9.7	9.4	9.4	9.8
18.08.1987	9.7	9.5	9.6	9.9
19.08.1987	9.6	9.4	9.4	9.8
20.08.1987	9.7	9.5	9.7	9.8
21.08.1987	9.6	9.4	9.4	9.7
24.08.1987	9.3	9.4	9.4	9.8
25.08.1987	9.4	9.4	9.6	9.8
26.08.1987	9.2	9.3	9.3	9.7
27.08.1987	9.1	9.2	9.3	9.6
28.08.1987	9.3	9.2	9.4	9.7
31.08.1987	9.2	9.3	9.3	9.5

13. PANKKIEN TERMIINPOSITIO KUUKAUDEN LOPUSSA, MILJ. MK
 BANKERNAS TERMINSPÖSITION VID MÄNADENS SLUT, MMK
 BANKS' FORWARD POSITION AT END OF MONTH, MILL. FIM

	Kotimaiset yritykset Innemska företag Domestic companies			Ulkomaiset pankit Utländska banker Foreign banks	Suomen Pankki Finlands Bank Bank of Finland	Yhteensä = avoin termiini- positio Summa = open termiini- position Total = open forward position
	Saamiset ¹⁾ Fordringar ¹⁾ Assets ¹⁾	Velat ²⁾ Skulder ²⁾ Liabilities ²⁾	Netto ³⁾ Netto ³⁾ Net ³⁾	Netto ³⁾ Netto ³⁾ Net ³⁾	Netto ³⁾ Netto ³⁾ Net ³⁾	
1986						
VII	1032	1518	10514	-1170	-1949	7619
VIII	12551	2393	9958	-2263	-1559	6006
IX	13762	2179	11583	-1981	-1291	3116
X	13147	2047	11100	-1464	-996	5388
XI	12049	1843	10205	-2224	-423	7590
XII	11446	1319	10127	-2461	-92	7591
1987						
I	13285	1515	11770	-2248	-5	9541
II	14389	1385	13003	-1204	26	11789
III	15908	1263	14645	-490	18	14262
IV	17739	1145	16594	-1384	18	15203
V	18742	981	17762	-1465	-423	15711
VI	18322	771	17551	-163	-287	16699
VII	18596	805	17792	867	-625	18055

1) Kotimaisen yritysten valuutan termiinimyyntit pankkille
 1) Innemska företags terminförsäljning av valuta till bankerna
 1) Domestic companies' forward currency sales to banks

2) Kotimaisen yritysten valuutan termiinilöstit pankkilta
 2) Innemska företags terminköp av valuta från bankerna
 2) Domestic companies' forward currency purchases from banks

3) + Pankkien ostama ulkomaan valuutta, netto
 - Pankkien myymä ulkomaan valuutta, netto
 + Bankernas köp av utländsk valuta, netto
 - Bankernas försäljning av utländsk valuta, netto
 + Net amount of foreign currency purchased by banks
 - Net amount of foreign currency sold by banks

14. MAKSUTASE, MILLJ. MK
BETALNINGSBALANSEN, MMK
BALANCE OF PAYMENTS, MILL. FIM

	Tavarantuonti Varuimport Imports of goods	Tavaranvienti Varuexport Exports of goods	Muut vaihtotaseen erät Övriga bytesbalans- poster Other current account Items	Vaihtotase Bytesbalans Current balance
1986 koko vuosi hela året whole year	77601	82579	-9478	-4500
VI	3931	5561	-842	788
VII	6632	6996	-499	-135
VIII	6479	6471	-619	-627
IX	7683	7760	-683	-606
X	6600	7935	-1077	258
XI	6754	7602	-946	-98
XII	6835	7474	-446	193
1987				
I*	6707	6717	-728	-718
II*	5734	6379	-1669	-1024
III*	7331	7365	-841	-807
IV*	6501	7288	-824	-37
V*	7153	7016	-993	-1130
VI*	7071	7451	-950	-570

	Pitkäaikainen pääoma, netto ¹⁾ Långfristigt kapital, nettot Net long-term capital		Lyhytaikainen pääoma, nettoli m. tilasto- virhe Kortfristigt kapital, nettoli inkl. statis- tiskfel Net short-term capital, ¹⁾ Incl. statistical error	SP:n valuuttavarannon muutos ²⁾ FB:s valutaräserv förändring ²⁾ Change in the foreign exchange reserves of the Bank of Finland ²⁾				
	Suorat sijoitukset Direkt- Investe- ringer Direct Investment	Portfolio- sijoitukset Portfölj- Investe- ringer Portfolio Investment	Lainapääoma ja muut erät Länkapital och övriga poster Debt capital and other items	Yhteensä Summa Total				
			Valtio Staten Central government	Valhdet- tava Konver- tible				
			Muut Övriga Others	Sidottu Bunden Tied				
1986 koko vuosi hela året whole year	-1958	646	-61	4717	-6774	7930	11678	-3748
VI	-207	85	359	207	-1204	-27	428	-456
VII	22	30	-175	-537	-407	1202	1978	-776
VIII	-595	-191	-701	489	-1985	3611	3988	-377
IX	-312	-324	892	1153	1797	-2600	-2510	-90
X	21	-85	-75	1925	-1052	-991	-447	-544
XI	-12	-105	-779	224	-619	1389	1693	-304
XII	-17	102	901	-105	5	-1079	-1129	50
1987								
I*	-283	-56	1433	978	2161	-3575	-2801	-774
II*	-86	-80	-189	-1537	2791	35	-1884	1919
III*	-446	-428	396	509	3424	-2695	-2335	-360
IV*	-171	-75	-364	1058	3133	-3435	-3049	-386
V*	-284	-185	1097	890	2514	-3084	-2962	-122
VI*	12	78	-1175	796	597	285	445	-150
VII*	-166	-366	-76	941	881	-604	-924	320

1) + Pääomantuonti Suomeen
+ Kapitalimport till Finland
+ Capital imports to Finland
- Pääomavienti Suomesta
- Kapitalexport från Finland
- Capital exports from Finland

2) + Valuuttavarannon supistuminen
+ Minskning av valutaräserven
+ Reduction in the foreign exchange reserve
- Valuuttavarannon lisäys
- Ökning av valutaräserven
- Increase in the foreign exchange reserve

* Ennakkotietoja
* Preliminära uppgifter
* Preliminary data

Huomautuksia ja selostuksia taulukkoihin¹

1 Kotimaisia korkoja

HELIBOR (Helsinki Interbank Offered Rate) on Suomen Pankin laskema korko, jota pankit voivat käyttää viitekorkona markkinäkorkosidonnaisissa luotoissa. Kunkin maturiteetin HELIBOR lasketaan viiden suurimman pankin (KOP, OKO, PSP, SKOP ja SYP) päivittäin klo 13 pankkien sijoitustodistuksille tekemien Reuter-ostonoteerausten keskiarvona.

Pitkääkertainen markkinäkorko on 3 - 6 vuoden kiinteäkorkoisten, verollisten debentuurien (tai muiden joukkovelkakirjojen) efektiivinen vuotuinen korko, jonka Suomen Pankki laskee kerran viikossa ja kuukauden viimeisenä pörssipäivänä.

Pankkien välinen avistakorko on pankkien välisillä markkinolla toteutuneissa kaupissa maksettu päiväkorko.

Suomen Pankin päiväkorkoja, Suomen Pankin peruskorkoa ja kassavarantovelvoitetta koskevat tiedot ilmoitetaan edellisen kuukauden muutospäiviltä ja kuukauden lopussa.

2 Suomen Pankin interventiot kotimaisilla rahamarkkinilla taseviikoittain

Sijoitustodistusten ostot ja sijoitustodistusten myynnit ilmälsevat Suomen Pankin taseviikon aikana suorittamien avomarkkinaoperaatioiden yhteenlasketun määrän. Sijoitustodistukset, jollilla Suomen Pankki käy kauppaa, ovat joko pankkien tai Suomen Pankin liikkeeseen laskemia.

3 Talletuspankkien markkamääräisten yleisluottojen keskkorot kuukausittain

Kuukauden aikana nostettujen uusien luottojen keskkorot ovat alinmäärillä palnotettuja keskkorkoja. Antolainaukkanan (shekkeliluotot, vekselit, lainat) keskkorko kuukauden lopussa on lainamäärillä palnotettu keskkorko.

4 Pankkien sijoitustodistukset

Sijoitustodistusten määrätiedot perustuvat kaikkien talletuspankkien liikkeeseen laskemien sijoitustodistusten myyntiarvoihin. Keskkorot ovat myyntiarvoilla palnotettuja. Tilastointikuukauden aikana liikkeeseen laskettujen sijoitustodistusten pituus määräytyy liikkeeseenlaskemishetken ja eräpäivän välisen arvopäivien lukumäärän perusteella. Uusien sijoitustodistusten pituusluokitus perustuu arvopäivien lukumäärään seuraavasti (sulussa arvopäivien lukumäärä): 1 kuukausi (27 - 45 arvopäivää), 2 - 3 kuukautta (46 - 106 arvopäivää), 4 - 6 kuukautta (107 - 197 arvopäivää) ja 7 - 12 kuukautta (198 - 366 arvopäivää). Kaikkien uusien sijoitustodistusten keskimääräinen maturiteetti on laskettu sijoitustodistusten myyntiarvoilla palnotettuna.

5 Pankkien väliset markkinat

Pankkien väliset saamiset sisältävät liikepankkien ja Postipankin bruttosaamiset toisilta pankeilta. (Saamiset Suomen Pankilta sekä OKO:n ja SKOP:n saamiset paikallispankeilta eivät sisälly pankkien välisiin markkinoihin.) Saamiset koostuvat sijoitustodistuksista, takaisinostopimuksista (ns. repot, ks. kohta 6) sekä muista saamisista (valtaosa näistä tilisaamisista).

6 Talletuspankkien joukkovelkakirjalainojen myynnit yleisölle takaisinosto-ehdoin (repo-myynnit)

Myyntillä yleisölle joukkovelkakirjoja tai muita arvopapereita takaisinosto-ehdoin, eli ns. repo-myyntillä, pankit voivat hankkia sovituksi määräajaksi markkinarahaa. Tiedot ovat kuukauden päivähavaintojen keskiarvoja.

7 Suomen Pankin tase

8 Valuuttaindeksit

Suomen Pankin valuuttaindeksin laskemisesta, ks. Ilkka Puro: Finland's currency index system and its development, Bank of Finland Monthly Bulletin, February 1984.

Suomen Pankin valuuttaindeksin palnot ovat tavarakaupan vienti- ja tuontiosuukien liukuvia keskiarvoja. Indeksissä on mukana 12 valuuttaa. Indeksien arvot perustuvat Suomen Pankin noteerauksiin päivittäin klo 12.00.

Maksupainoinen ja MERM-painoinen indeksi on laskettu käyttäen soveltuvin osin Suomen Pankin valuuttaindeksin kaavaa. Eri indeksien erot kuvastavat siten pääasiallissa palnotuksen eroja. Maksupalnot ovat ulkomaankaupan maksuvaluuttojen vienti- ja tuontiosuukien liukuvia keskiarvoja. Indeksissä on mukana 12 valuuttaa. MERM-palnot ovat Kansainvälisen valuuttarahaston Multilateral Exchange Rate -mallin mukaiset kiinteät palnot vuodelta 1977. Indeksissä on mukana 14 maata.

9 Suomen Pankin noteeraamat valuuttojen myyntikurssit

Valuuttojen myyntikurssit perustuvat Suomen Pankin päivittäin kello 12 tekemiin noteerauksiin.

¹ Alkasarjoja koskevia taannehtivia tietoja on julkaistu tiedotteessa 4/1987, 4.9.1987 (Erityisnumero).

10 Suomen Pankin valuuttaindeksin painot

Suomen Pankin valuuttaindeksin painot ovat tavarakaupan vienti- ja tuontilosuukien likuvia keskiarvoja.

11 Suomen Pankin valuuttaindeksin painojen perusteella laskettu markan korkokorke

Korot perustuvat ko. valuuttojen euromarkkinoiden antolainausnoteerauksiin.

12 USD-termiinlmyyntikurssiin perustuva markan laskennallinen korko

Markan laskennallinen korko on saatu lisäämällä dollarin eurotalletuskorkoon dollarin termiinl- ja avistamyntikurssin ero vuotukseksi koroksi muunnettuna. Esitetyt korot perustuvat kahden pankin noteerauksiin päivittäin klo 12.00.

13 Pankkien termiinlpositio kuukauden lopussa

14 Maksutase

Kauppataase (vientil fob, tuontil cif) on tullihallituksen ulkomaankauppaliaston mukainen. Muut vaihtotaseen erät on arvioitu valuuttapankkien valuutanosto- ja valuuttamyntitiletojen perusteella. Pitkäaikaisen pääoman tase perustuu ennakkotietoihin suorista sijoituksista, portfolio-sijoituksista ja lainojen nostoista ja kuoletuksista. Portfoliosijoitukset sisältävät arvopaperoiden jälkimarkkinakaupan ja osakeannit. Lyhytaikaisen pääoman tase lasketaan jäännöseränä. Suomen Pankin valuuttavarannon muutos ei sisällä valuuttakurssien muutosten vaikutusta.

Lisätietoja antavat tarvittaessa: Ari Aaltonen, puh. 1832106 (taulukot 1 - 7) ja Jorma Hietalahti, puh. 1832881 (taulukot 8 - 14).

Tilastotiedote ilmestyy kerran kuukaudessa. Se on saatavissa Suomen Pankin tiedotusosastolta: Liisa Brusin, puh. 1832626 tai Marjatta Liuksia, puh. 1832628.

Kommentarer och förklaringer till tabellerna¹

1 Inhemskä räntor

HELIBOR (Helsinki Interbank Offered Rate) är en ränta beräknad av Finlands Bank som bankerna kan använda som referensränta för krediter bundna vid marknadsränta. HELIBOR beräknas för de olika löptiderna som medeltalet av de Reuter-köpnoterlingar för bankcertifikat som de fem största bankerna (KOP, ACA, PSB, SCAB och FBF) meddelar dagligen kl. 13. Den långfristiga marknadsräntan är den effektiva årliga räntan på 3 - 6 års skattepliktiga debenturer (eller andra masskuldebrev) med fast ränta som Finlands Bank beräknar en gång i veckan och på månadens sista börsdag. Interbankavistaräntan är den dagsränta som tillämpas vid transaktioner på interbankmarknaden. Finlands Banks dagsräntor, Finlands Banks grundränta och kassareservskyldigheten noteras för de dagar då de förändrats under rapportmånaden och månadens sista dag.

2 Finlands Banks interventioner på den inhemska penningmarknaden per balansräkningsvecka

Köp av bankcertifikat och försäljning av bankcertifikat utgör det sammanlagda beloppet av Finlands Banks operationer på den öppna marknaden under en balansräkningsvecka. De bankcertifikat som Finlands Bank handlar med har antingen emitterats av bankerna eller Finlands Bank.

3 Medelräntor för depositionsbankernas markkrediter till allmänheten månadsvis

Medelräntorna för nya krediter dragna under månaden är vägda med lånebeloppen. Medelräntan för utlåningsbeståndet (checkkrediter, växlar, lån) vid månadens slut är vägd med lånebeloppen.

4 Bankernas bankcertifikat

Bankcertifikatens belopp baserar sig på försäljningsvärdena av samtliga depositionsbankers bankcertifikat. Medelräntorna är vägda med försäljningsvärdena. Löptiderna för bankcertifikat emitterade under rapportmånaden bestäms på grundvalen av antalet valuteringsdagar mellan emissionsdagen och förfallodagen. Klassificeringen av löptiderna för nya bankcertifikat baserar sig på valuteringsdagarnas antal på följande sätt (valuteringsdagarnas antal inom parentes): en månad (27 - 45), 2 - 3 månader (46 - 106), 4 - 6 månader (107 - 197) och 7 - 12 månader (198 - 366). Den genomsnittliga löptiden för samtliga nya bankcertifikat är vägd med certifikatens försäljningsvärden.

¹ Tidigare uppgifter för tidsserier har publicerats i meddelandet 4/1987, 4.9.1987 (Specialmeddelande).

5 Interbankmarknaden

Bankernas ömsesidiga fordringar inkluderar affärsbankernas och Postbankens bruttofordringar på andra banker. (Fordringar på Finlands Bank samt ACAs och SCABs fordringar på lokalbankerna räknas inte till Interbankmarknaden). Fordringarna omfattar bankcertifikat, återköpsavtal (s.k. repor, se punkt 6) och övriga fordringar (största delen kontofordringar).

6 Depositionsbankernas försäljning av masskuldebrev till allmänheten med återköpsrätt (repor)

Genom försäljning av masskuldebrev eller andra värdepapper med återköpsrätt, d.v.s. repor, kan bankerna förvärva marknaspengar för en viss avtalad period. Beloppen är medeltal av månadens dagsvärden.

7 Finlands Banks balansräkning

8 Valutaindex

Beträffande beräkning av Finlands Banks valutaindex se Ilkka Puro: Finland's Currency Index System and Its Development, Bank of Finland Monthly Bulletin, February 1984.

Vikterna i Finlands Banks valutaindex är glidande medeltal av respektive länders andelar i Finlands export- och importvaruhandel. Indexet omfattar 12 valutor. Indexet baserar sig på Finlands Banks noteringar dagligen kl. 12.00. Vid beräkning av det betalningsvägda indexet och det MERM-vägda indexet har i tillämpliga delar Finlands Banks indexformel använts. Olikskheterna mellan indexen avspeglar sålunda främst viktskillnader.

Betalningsvikterna i det betalningsvägda indexet är glidande medeltal av respektive betalningsvalutors andelar i Finlands export- och importvaruhandel. Indexet omfattar 12 valutor. MERM-vikterna är fasta vikter enligt Internationella valutafondens Multilateral Exchange Rate-modell från 1977. Indexet omfattar 14 länder.

9 Säljkurser för valutor noterade av Finlands Bank

Valutornas säljkurser baserar sig på grundvalen av Finlands Banks noteringar dagligen kl. 12.

10 Vikterna i Finlands Banks valutaindex

Vikterna i Finlands Banks valutaindex är glidande medeltal av respektive länders andelar i Finlands export- och importvaruhandel.

11 Markens korgränstor beräknade enligt vikterna i Finlands Banks valutaindex

Räntorna baserar sig på utlåningsnoteringarna på euromarknaden för respektive valutor.

12 På terminsförsäljningskursen för USD baserade kalkylräntor för marken

Kalkylräntorna för marken beräknas genom addering av skillnaden uttryckt i årlig ränta mellan terminsförsäljningskursen och avstasäljkurserna för dollar till eurodepositionsräntan för dollar. Räntorna baserar sig på två bankers noteringar dagligen kl. 12.00.

13 Bankernas terminsposition vid månadens slut

14 Betalningsbalansen

Handelsbalansen (export fob, import cif) är i enlighet med tullstyrelsens utrikes-handelsstatistik. De övriga posterna i bytesbalansen är värderade på grundvalen av valuta-bankernas uppgifter om köp- och försäljning av valuta. Den långfristiga kapitalbalansen baserar sig på preliminära uppgifter om direktinvesteringar, portföljinvesteringar samt dragningar och amorteringar på lån. Portföljinvesteringarna inkluderar transaktioner på andrahandsmarknaden för värdepapper och aktiemissioner. Den kortfristiga kapitalbalansen beräknas som en restpost i förändringarna i Finlands Banks valutareserv har valutakursernas förändringar inte beaktats.

Närmare uppgifter ges av Ari Aaltonen, tel. 1832106 (Tabeller 1 - 7) och Jorma Hietalahti, tel. 1832881 (Tabeller 8 - 14).

Penning- och valutamarknadsstatistiken publiceras en gång i månaden. Den kan rekvideras från Finlands Banks Informationsavdelning av Liisa Brusin, tel. 1832626 eller Marjatta Liuksia, tel. 1832628.

Notes and explanations to tables¹

1 Domestic Interest rates

HELIBOR (Helsinki Interbank Offered Rate) is an interest rate calculated by the Bank of Finland which the banks may use as a reference rate in their lending linked to money market rates.

HELIBOR is calculated for each maturity as the average bid rate quoted by the five largest banks (Kansalliss-Osake-Pankki, Okobank, Postipankki, Skopbank and Union Bank of Finland) on the REUTERS monitor each day at 01 p.m.

The long-term unregulated market rate is the effective annual interest rate applied to 3 - 5 year taxable fixed-rate debentures (or other bonds) calculated by the Bank of Finland once a week or on the last stock exchange day of the month.

The inter-bank overnight rate is the call money rate applied in transactions in the inter-bank market.

The Bank of Finland's call money rates, the Bank of Finland's base rate and the cash reserve requirement are reported for the dates on which they have changed during the reporting month and for the last day of the month.

2 Intervention by the Bank of Finland in the domestic money market per balance sheet week

Purchases of certificates of deposit and sales of certificates of deposit show the total amount of the Bank of Finland's open market operations during each balance sheet week. The certificates of deposit which the Bank of Finland deals in are either issued by the banks or the Bank of Finland's own paper.

3 Average monthly rates of interest on deposit banks' markka-denominated lending to the public

Average rates on new loans drawn during the month are weighted by loan amounts. The average rate on the outstanding stock of loans (cheque account overdrafts, bills of exchange, loans) at the end of the month is weighted by loan amounts.

4 Banks' certificates of deposit

Figures for the amount of certificates are based on sales values of all certificates of deposit issued by the deposit banks. Average rates of interest are weighted by sales values. The maturities of certificates of deposit issued during the reporting month are determined according to the number of value days between the date of issue and the date of maturity. The maturities of new certificates of deposit in circulation are classified according to the number of value days as follows (number of value days in parentheses): one month (27 - 45), 2 - 3 months (46 - 106), 4 - 6 months (107 - 197) and 7 - 12 months (198 - 366). The average maturity of all new certificates of deposit in circulation is weighted according to the sales values of certificates.

5 Inter-bank market

Inter-bank claims comprise the gross claims of the commercial banks and Postipankki on other banks. (Claims on the Bank of Finland and the claims of Okobank ja Skopbank on local banks are not included in the inter-bank market). Claims consist of certificates of deposit, repurchase agreements (so-called repos, see item 6) and other claims (mainly balances held in accounts).

6 Deposit banks' sales of bonds to the public with a repurchase condition ('repo' sales)

Through sales of bonds or other securities with a repurchase condition, i.e. repos, the banks can raise funds in the unregulated market for a certain agreed period. The amounts are averages of the daily values for each month.

7 The balance sheet of the Bank of Finland

8 Currency indexes

For the calculation of the Bank of Finland currency index, see Ilkka Puro: Finland's Currency Index System and its Development, Bank of Finland Monthly Bulletin, February 1984.

The weights of the Bank of Finland currency index are moving averages of the respective countries' shares in Finnish commodity export and import trade. The index comprises 12 currencies. It is based on daily quotations at noon. Where applicable, the payments currency index and the MERM-index are calculated using the index formula for the Bank of Finland currency index. Hence, differences between the indexes primarily reflect differences in weights.

The weights of the payments currency index are moving averages of the shares of payment currencies in Finnish export and import trade. The index comprises 12 currencies. The MERM-weights are fixed weights according to the IMF's Multilateral Exchange Rate Model of 1977. The index comprises 14 countries.

¹ Historical data on time series are published in the notification 4/1987, 4.9.1987 (Special Issue).

9 Selling rates for foreign exchange quoted by the Bank of Finland

The selling rates for foreign exchange are based on the Bank of Finland's daily quotations at noon.

10 weights of the Bank of Finland currency Index

The weights of the Bank of Finland currency Index are moving averages of the respective countries' shares in Finnish commodity trade.

11 Basket rates for the markka calculated on the basis of the weights used in the Bank of Finland currency Index

The rates are determined according to the euromarket lending rates for the respective currencies.

12 Rates of Interest for the markka calculated on the basis of the USD forward selling rate

The rates are calculated by adding the difference between the forward selling rate and the spot rate for the dollar expressed as an annual rate to the Eurodeposit rate. The rates shown are based on the daily quotations of two banks at noon.

13 Banks' forward position at end of month

14 Balance of payments

The trade account (exports f.o.b., imports c.i.f.) is in accordance with the foreign trade statistics of the National Board of Customs. The other current account items have been estimated on the basis of the authorized banks' data on purchases and sales of foreign exchange. The long-term capital account is based on preliminary figures for direct investment, portfolio investment, and drawings and repayments of loans. Portfolio investments include transactions in the secondary market for securities and share issues. The short-term capital account is calculated as a residual. The changes in the foreign exchange reserves of the Bank of Finland do not include the effects of foreign exchange rate changes.

 For further details, please contact Ari Aaltonen, tel. 1832106 (Tables 1 - 7) and Jorma Hietalahti, tel. 1832881 (Tables 8 - 14).

Statistics on financial and foreign exchange markets are published once a month. Copies of the report can be obtained from the Information Department of the Bank of Finland - Liisa Brusin, tel. 1832626 or Marjatta Liuksia, tel. 1832628.



RAHA- JA VALUUTTAMARKKINATILASTOJA¹⁾
PENNING- OCH VALUTAMARKNADSSTATISTIK¹⁾
STATISTICS ON FINANCIAL AND FOREIGN EXCHANGE MARKETS¹⁾

1. KOTIMAISSIA KORKOJA
INHEMSKA RÄNTOR
DOMESTIC INTEREST RATES

Markkinakorkoja - Marknadsräntor - Market rates

Päivämäärä Datum Date	HEL IBOR						Pitkäaikainen markkinakorko, % Långfristig marknadsränta, % Long-term unregulated market rate, %	Pankkien välinen avistakorko, % Interbank- avistaränta, % overnight rate, %
	1 kk mån. month %	2 kk mån. months %	3 kk mån. months %	6 kk mån. months %	9 kk mån. months %	12 kk mån. months %		
31.12.1986							11.96	11.87
31.08.1987	9.50	9.52	9.55	9.67	9.80	9.87		8.66
01.09.1987	9.41	9.45	9.50	9.61	9.79	9.87		8.27
02.09.1987	9.42	9.45	9.50	9.61	9.78	9.87		8.45
03.09.1987	9.39	9.44	9.49	9.61	9.79	9.88	10.88	8.12
04.09.1987	9.41	9.44	9.50	9.61	9.78	9.86		8.01
07.09.1987	9.42	9.46	9.52	9.62	9.78	9.88		8.24
08.09.1987	9.44	9.48	9.53	9.63	9.79	9.88		8.08
09.09.1987	9.42	9.47	9.50	9.60	9.77	9.87		8.24
10.09.1987	9.46	9.48	9.52	9.64	9.77	9.88	11.04	8.15
11.09.1987	9.37	9.43	9.48	9.63	9.77	9.88		8.27
14.09.1987	9.45	9.48	9.54	9.66	9.80	9.91		8.40
15.09.1987	9.42	9.48	9.54	9.66	9.80	9.92		8.05
16.09.1987	9.39	9.46	9.51	9.67	9.80	9.92		7.99
17.09.1987	9.38	9.44	9.50	9.64	9.82	9.94	10.41	7.99
18.09.1987	9.34	9.43	9.49	9.64	9.82	9.95		8.06
21.09.1987	9.31	9.38	9.46	9.64	9.80	9.95		8.06
22.09.1987	9.30	9.39	9.46	9.62	9.78	9.91		7.98
23.09.1987	9.30	9.37	9.43	9.62	9.78	9.91		7.97
24.09.1987	9.28	9.35	9.41	9.60	9.78	9.91	-	7.99
25.09.1987	9.28	9.35	9.42	9.60	9.78	9.92		8.14
28.09.1987	9.33	9.39	9.45	9.61	9.82	9.97		8.12
29.09.1987	9.37	9.41	9.45	9.61	9.85	10.04		8.08
30.09.1987	9.29	9.36	9.44	9.61	9.84	10.02	10.71	8.05

Suomen Pankin korkoja - Finlands Banks räntor - Bank of Finland's rates

Päivämäärä Datum Date	Päiväluottokorko, % Dagslåneränta, % Call money credit rate, %	Päivätalletuskorko, % Dagsdepositions- ränta, % Call money deposit rate, %	Peruskorko, % Grundränta, % Base rate, %	Kassavarantovelvol- teprosentti Kassareservskyldig- het, % Cash reserve requirement, %
31.07.1987	11.0	7.5	7.0	4.7
31.08.1987	11.0	7.5	7.0	4.9
30.09.1987	11.0	7.5	7.0	4.9

1) Taulukkojen selostukset tiedotteen lopussa, s. 12.
1) Förklaringar till tabellerna i slutet av meddelandet, s. 13.
1) Explanations to the tables can be found at the end of the Notification, p. 15.

2. SUOMEN PANKIN INTERVENTIOT KOTIMAISILLA RAHAMARKKINOILLA TASEVIIKOITTAIN, MILJ. MK
 FINLANDS BANKS INTERVENTIONER PÅ DEN INHEMSKA PENNINGMARKNADEN ENLIGT BALANSRÄKNINGSVECKA, MMK
 INTERVENTION BY THE BANK OF FINLAND IN THE DOMESTIC MONEY MARKET PER BALANCE SHEET WEEK, MILL. FIM

Taseviikko Balansräkningsvecka Balance sheet week	Sijointustodistusten ostot Köp av bankcertifikat Purchases of certificates of deposit	Sijointustodistusten myynnit Försäljning av bankcertifikat Sales of certificates of deposit
1987		
VIII 1.	-	1060
VIII 2.	-	-
VIII 3.	260	-
VIII 4.	-	320
IX 1.	-	2200
IX 2.	-	425
IX 3.	-	190
IX 4.	-	0

3. TALLETUSPANKKIEN MARKKAMÄÄRÄISTEN YLEISÖLUOTTOJEN KESKIKOROT KUUKAUSITTAIN, %
 MEDELFRÄNTOR FÖR DEPOSITIONSBANKERNAS MARKKREDITER TILL ALLMÄNHETEN MÅNADSVIS, %
 AVERAGE MONTHLY RATES OF INTEREST ON DEPOSIT BANKS' MARKKA-DENOMINATED LENDING TO THE PUBLIC, %

Kuukausi Månad Month	UUDET LUOTOT - NYA KREDITER - NEW CREDITS						Antolainauskannan keskikorko kk:n lopussa Medelränta för utlåningsbeståndet vid månadens slut Average rate on outstanding stock of loans at end of month
	Shekki- luotot Check- kreditit Cheque account overdrafts	Vekselit Växlar Bills of Exchange	Lainat Lån Loans	Uusi anto- lainaus yht. Summa nyut- länning Total new lending	Joukko- velka- kirjat Mass- skulde- brev Bonds	Uudet markka- luotot yht. Nya mark- kreditit totalit Total new markka- denominated loans	
1986							
VIII	10.61	13.10	9.23	10.57	10.68	10.58	8.71
IX	10.87	12.90	9.76	10.80	10.44	10.74	8.73
X	11.16	12.42	9.78	10.66	10.14	10.62	8.75
XI	10.80	12.61	9.77	10.72	10.59	10.71	8.76
XII	10.89	12.45	9.86	10.72	10.18	10.64	8.82
1987							
I	9.76	12.46	9.73	10.47	11.03	10.53	8.83
II	11.11	12.29	10.07	10.83	10.72	10.82	8.85
III	11.20	12.58	10.17	10.98	10.37	10.89	8.89
IV	10.75	12.51	10.10	10.81	11.12	10.84	8.92
V	10.89	12.40	10.11	10.72	8.93	10.67	8.95
VI	9.74	12.26	10.11	10.59	11.27	10.62	8.99
VII	10.66	12.46	10.09	10.77	10.33	10.76	9.02
VIII	9.45	12.27	9.97	10.49	10.43	10.49	9.04

4. PANKKIEN SIIJOITUSTODISTUKSET
BANKERNAS BANKCERTIFIKAT
BANKS' CERTIFICATES OF DEPOSIT

KUUKAUDEN AIKANA LIIKKEESEEN LASKETUT UUDET SIIJOITUSTODISTUKSET JA KANTA KUUKAUDEN LOPUSSA, MILJ. MK
UNDER MÅNADEN EMITTERADE NYA BANKCERTIFIKAT OCH BESTÅNDET VID SLUTET AV MÅNADEN, MMK
NEW CERTIFICATES OF DEPOSIT ISSUED DURING THE MONTH AND THE STOCK AT THE END OF MONTH, MILL. FIM

Uusien todistusten pituus - Löptid för nya certifikat - Maturity of new certificates											Sijoitus- todistusten liikkeessä oleva kanta Utelöpande belopp bank- certificat Stock of certificates of deposit in circulation	
1 kk mån. month	2 - 3 kk mån. months		4 - 6 kk mån. months		7 - 12 kk mån. months		YHTEENSÄ SUMMA TOTAL		Keskim. maturit. Genom- snittlig löptid Average maturity pv dgr days			
Määrä Belopp Amount	Keskil- korko Medel- ränta Average rate of interest %	Määrä Belopp Amount	Keskil- korko Medel- ränta Average rate of interest %	Määrä Belopp Amount	Keskil- korko Medel- ränta Average rate of interest %	Määrä Belopp Amount	Keskil- korko Medel- ränta Average rate of interest %	Määrä Belopp Amount		Keskil- korko Medel- ränta Average rate of interest %	Keskim. maturit. Genom- snittlig löptid Average maturity pv dgr days	
1986												
VIII	597	16.67	57	13.55	14	12.85	-	-	669	16.32	36	1551
IX	268	12.85	394	12.44	125	12.37	47	12.08	834	12.54	95	1723
X	275	11.71	300	11.86	69	11.85	56	11.95	700	11.80	83	1918
XI	391	11.73	284	12.00	75	12.13	71	12.06	822	11.89	85	2164
XII	864	12.50	180	12.56	127	12.55	57	12.37	1227	12.51	56	2420
1987												
I	2323	12.06	1250	12.05	586	12.04	517	11.81	4675	12.03	96	5766
II	2265	10.93	1156	10.84	601	10.90	1172	11.26	5193	10.98	128	8217
III	2493	10.18	3364	10.37	452	10.46	582	10.61	6891	10.32	91	12013
IV	2467	9.71	2317	9.93	759	10.01	1867	10.16	7410	9.93	135	15495
V	2505	9.58	1106	9.76	520	9.88	984	10.10	5114	9.75	107	16258
VI	3016	9.46	1592	9.56	1048	9.76	1279	10.03	6935	9.63	109	16983
VII	2858	9.44	2002	9.54	972	9.64	1441	9.97	7273	9.60	119	18648
VIII	2694	9.40	1275	9.46	542	9.64	1343	9.80	5854	9.53	121	19430

5. PANKKIEN VÄLISET MARKKINAT
INTERBANKMARKNADEN
INTER-BANK MARKET

SAAMISET KUUKAUDEN LOPUSSA, MILJ. MK
FORDRINGAR VID MÅNADENS SLUT, MMK
CLAIMS OUTSTANDING AT THE END OF MONTH, MILL. FIM

6. TALLETUSPANKKIEN JOUKKOVELKAKIRJOJEN
MYNNIT YLEISÖLLE TAKAISINOSTOEHDOIN
(REPO-MYYNTIEN KANTA)
DEPOSITIONSBANKERNAS FÖRSÄLJNING AV
MASSKULDEBREV TILL ALLMÄNHETEN MED
ÅTERKÖPSVILLKOR (REPOR, BESTÅND)
DEPOSIT BANKS' SALES OF BONDS TO THE
PUBLIC WITH A REPURCHASE CONDITION
(STOCK OF 'REPO' SALES)

Kuukausi Månad Month	Sijoitus- todistukset Bank- certificat Certificates of deposit	Repot Repor Repos	Muut Övriga Others	YHT. SUMMA TOTAL	Kuukausi Månad Month	Määrä Belopp Amount Milj. mk Mmk Mill. FIM	Keskikorko Medelränta Average rate of interest %
1986					1986		
XII	1383	115	7490	8988	VIII	2072	16.25
1987					IX	2047	12.86
I	2626	-	5673	8298	X	1784	11.87
II	4804	-	4377	9181	XI	1658	11.58
III	6619	-	4774	11394	XII	1300	11.77
IV	8542	-	3128	11670	1987		
V	8435	-	1263	9697	I	1041	11.79
VI	8903	-	1946	10849	II	516	10.98
VII	10157	-	2654	12811	III	1197	9.20
VIII	10309	48	2297	12653	IV	1074	8.66
					V	253	8.32
					VI	467	8.72
					VII	183	8.92
					VIII	196	9.45

7. SUOMEN PANKKI - FINLANDS BANK - BANK OF FINLAND, MILJ. MK - MMK - MILL. FIM

VASTAAVAA - AKTIVA - ASSETS	1986	1987			
	31.12.	8.9.	15.9.	23.9.	30.9.
Kulta ja valuuttasaamiset - Guld och valutafordringar - Gold and foreign currency claims	14088	26644	26626	26245	25726
Kulta - Guld - Gold	2081	2081	2081	2081	2081
Eriytyiset nosto-oikeudet - Särskilda dragningsrätter - Special drawing rights	983	974	976	977	973
Varanto-osuus Kansainvälisessä valuuttarahastossa - Reservtranchen i Internationella valutafonden - IMF reserve tranche	794	791	791	787	789
Valhdettavat valuutat - Konvertibla valutor - Convertible currencies	6795	19902	20002	19794	19801
Sidotut valuutat - Bundna valutor - Tied currencies	3435	2895	2776	2605	2081
Muut ulkomaiset saamiset - Övriga fordringar på utlandet - Other foreign claims	2585	4478	4480	4461	4449
Markkaosuus Kansainvälisessä valuuttarahastossa - Markkandelen i Internationella valutafonden - Markka subscription to Finland's quota in the IMF	2585	2483	2483	2483	2477
Määräaikainen saaminen - Tidsbunden kredit - Term credit	0	1995	1998	1978	1972
Saamiset rahoituslaitoksilta - Fordringar på finansinstitut - Claims on financial institutions	14074	5739	5785	5591	5314
Pankkien shekkitilit - Bankernas checkräkningar - Banks' cheque accounts	0	0	0	0	0
Pälväluotot - Dagslån - Call money credits	6818	840	1020	534	81
Määräaikaiset saamiset - Tidsbundna fordringar - Term assets	2381	79	69	317	258
Käteisvaraluotot - Kontantmedelskrediter - Till-money credits	2305	2256	2129	2201	2439
Joukkovelkakirjat - Masskuldebrev - Bonds	2111	2157	2157	2132	2129
Muut - Övriga - Other claims on financial institutions	459	407	409	407	407
Saamiset julkiselta sektorilta - Fordringar på den offentliga sektorn - Claims on the public sector	1002	954	958	960	963
Joukkovelkakirjat - Masskuldebrev - Bonds	59	4	4	4	4
Valtion metallirahavastuu - Statens metallmyntsansvar - Total coinage	935	950	953	956	958
Muut - Övriga - Other claims on the public sector	8	0	0	0	0
Saamiset yrityksiltä - Fordringar på företag - Claims on corporations	4844	3921	3912	3896	3855
Viennin rahoitus - Exportfinansiering - Financing of exports	1749	986	975	962	932
Kotimaiden toimitusten rahoitus - Finansiering av inhemska leveranser - Financing of domestic deliveries	2833	2687	2689	2687	2676
Joukkovelkakirjat - Masskuldebrev - Bonds	65	55	55	54	54
Muut - Övriga - Other claims on corporations	197	193	193	193	193
Muut varat - Övriga tillgångar - Other assets	149	103	103	104	104
Yhteensä - Summa - Total	36742	41840	41865	41258	40411

SUOMEN PANKKI - FINLANDS BANK - BANK OF FINLAND, MILJ. MK - MMK - MILL. FIM

VASTATTAVAA - PASSIVA - LIABILITIES	1986	1987			
	31.12.	8.9.	15.9.	23.9.	30.8.
Valuuttavelat - Valutaskulder - Foreign currency liabilities	31	87	90	98	96
Valhdettavat valuutat - Konvertibla valutor - Convertible currencies	17	51	50	57	57
Sidotut valuutat - Bundna valutor - Tied currencies	14	37	40	41	40
Muut ulkomaiset velat - Övriga utländska skulder - Other foreign liabilities	3423	3299	3299	3295	3285
Kansainvälisen valuuttarahaston markkatilit - Internationella valutafondens markkonton - IMF markka accounts	2585	2483	2483	2483	2477
Osoitetut erityiset nosto-oikeudet - Tilldelade särskilda dragningsrätter - Allocations of special drawing rights	838	816	816	812	808
Liikkeessä oleva raha - Utelöpande sedlar och mynt - Notes and coin in circulation	8667	9051	9000	8958	9013
Setelit - Sedlar - Notes	7856	8220	8170	8129	8183
Metalliraha - Metallmynt - Coin	811	831	830	829	829
Velat rahoituslaitoksille - Skulder till finansinstitut - Liabilities to financial institutions	9729	16575	16591	16192	15382
Pankkien shekkitilit - Bankernas checkräkningar - Banks' cheque accounts	0	0	0	0	0
Pälvätalletukset - Dagsdepositioner - Call money deposits	131	99	260	35	798
Määräaikaiset velat - Tidsbundna skulder - Term liabilities	0	5986	5846	5677	4199
Kassavarantotalletukset - Kassareservdepositioner - Cash reserve deposits	9270	10435	10435	10435	10335
Pääomantuontitalletukset - Kapitalimportdepositioner - Capital import deposits	254	0	0	0	0
Muut - Övriga - Other liabilities to financial institutions	74	55	50	46	50
Velat julkiselle sektorille - Skulder till den offentliga sektorn - Liabilities to the public sector	2001	1	1	1	1
Shekkitilit - Checkräkningar - Cheque accounts	1	1	1	1	1
Valtion talletustili - Statens depositionskonto - Government deposit account	2000	0	0	0	0
Pääomantuontitalletukset - Kapitalimportdepositioner - Capital import deposits	0	0	0	0	0
Muut - Övriga - Other liabilities to the public sector	0	0	0	0	0
Velat yrityksille - Skulder till företag - Liabilities to corporations	5019	5054	5049	5041	5031
Investointi- ja alushankintatalletukset - Investerings- och fartygsanskaffningsdepositioner - Deposits for investment and ship purchase	4671	4827	4822	4814	4818
Pääomantuontitalletukset - Kapitalimportdepositioner - Capital import deposits	336	212	212	212	203
Muut - Övriga - Other liabilities to corporations	12	15	15	14	10
Muut velat - Övriga skulder - Other liabilities	23	38	28	28	30
Arvonjärjestelytili ja varaukset - Värderingskonto och reserveringar - Valuation account and reserves	1920	1806	1878	1716	1644
SITRAn pääoma - SITRAs kapital - SITRA's capital	400	400	400	400	400
Oma pääoma - Eget kapital - Capital accounts	5529	5529	5529	5529	5529
Kantarahasto - Grundfond - Primary capital	5000	5000	5000	5000	5000
Vararahasto - Reservfond - Reserve fund	485	529	529	529	529
Käyttämättömät voittovarot - Odisponerade vinstmedel - Undisposed profits	0	0	0	0	0
Tulostili - Resultatkonto - Net earnings	44	0	0	0	0
Yhteensä - Summa - Total	36742	41840	41865	41258	40411

8. VALUUTTAINDEXIT
VALUTAINDEX
CURRENCY INDEXES
(1982 = 100)

	Suomen Pankin valuuttaindeksi ¹ Finlands Banks valutaindex ¹ Bank of Finland currency index ¹				Muuta valuuttaindeksejä ² Andra valutaindex ² Other currency indexes ²	
	allin lågst lowest	keskim. medeltal average	yllin högst highest	periodin lopussa vid periodens slut end of period	Maksu- pääntöinen Betainings- vägt Index Payments currency weights	MERM- pääntöinen MERM-index MERM-weights
1986	102.4	103.9	105.2	104.5	104.5	110.4
koko vuosi hela året whole year						
IX	104.3	104.5	104.7	104.3	104.0	110.8
X	104.3	104.5	104.7	104.7	103.8	110.8
XI	104.5	104.6	104.7	104.7	104.3	110.8
XII	104.3	104.6	104.7	104.5	104.0	110.4
1987						
I	104.2	104.3	104.6	104.2	102.6	108.4
II	103.9	104.1	104.3	103.9	102.0	107.7
III	103.7	103.8	103.9	103.7	101.5	107.0
IV	103.2	103.3	103.6	103.3	100.7	106.7
V	102.9	103.1	103.3	102.9	100.3	106.0
VI	102.9	103.0	103.2	103.1	100.6	106.2
VII	102.9	103.0	103.2	103.0	100.8	106.6
VIII	102.7	102.9	103.1	102.7	100.8	106.7
IX	102.0	102.5	102.7	102.0	100.0	105.8

Suomen Pankin valuuttaindeksi
Finlands Banks valutaindex
Bank of Finland currency index

Elokuu
Augusti
August

1.09.1987	102.6
2.09.1987	102.7
3.09.1987	102.7
4.09.1987	102.7
7.09.1987	102.6
8.09.1987	102.6
9.09.1987	102.7
10.09.1987	102.7
11.09.1987	102.7
14.09.1987	102.7
15.09.1987	102.6
16.09.1987	102.7
17.09.1987	102.7
18.09.1987	102.6
21.09.1987	102.6
22.09.1987	102.6
23.09.1987	102.6
24.09.1987	102.4
25.09.1987	102.3
28.09.1987	102.2
29.09.1987	102.0
30.09.1987	102.0

1) Indeksien vaihteluväli on 11.10.1982 lähtien 101.3 - 106.0

1) Fr.o.m. 11.10.1982 är Indexets variationsområde 101.3 - 106.0

1) Since 11 Oct. 1982, the fluctuation range of the Index has been 101.3 - 106.0

2) Ks. selityksosa.
2) Se förklaringsar.
2) See explanations.

9. SUOMEN PANKIN NOTEERAAMAT VALUUTTOJEN MYYNTIKURSSIT
SÄLJKURSER FÖR DE VALUTOR SOM NOTERAS AV FINLANDS BANK
SELLING RATES FOR FOREIGN EXCHANGE QUOTED BY THE BANK OF FINLAND

Yhden ulkomaisen rahayksikön arvo Suomen markkoina
Värdet av en enhet utländsk valuta i finska mark
Value of one unit of foreign currency in markkaa

	USD				DEM			
	alln lägst lowest	kesklm. medeltal average	ylin högst highest	periodin lopussa vid periodens slut end of period	alln lägst lowest	kesklm. medeltal average	ylin högst highest	periodin lopussa vid periodens slut end of period
1986	4.8020	5.0775	5.4670	4.8020	2.2055	2.3454	2.4814	2.4774
koko vuosi hela året whole year								
IX	4.8430	4.9184	5.0150	4.9040	2.3927	2.4114	2.4312	2.4252
X	4.8350	4.8958	5.0260	5.0260	2.4253	2.4446	2.4566	2.4362
XI	4.8920	4.9590	5.0290	4.8920	2.4254	2.4500	2.4733	2.4733
XII	4.8020	4.9066	4.9630	4.8020	2.4515	2.4649	2.4814	2.4774
1987								
I	4.4960	4.6412	4.7930	4.5150	2.4776	2.4988	2.5267	2.5173
II	4.5110	4.5604	4.6430	4.5390	2.4828	2.4991	2.5230	2.4837
III	4.4430	4.5091	4.5590	4.4440	2.4465	2.4603	2.4788	2.4606
IV	4.3450	4.4223	4.4810	4.3610	2.4323	2.4429	2.4578	2.4432
V	4.3220	4.3577	4.4330	4.4290	2.4312	2.4398	2.4484	2.4312
VI	4.3670	4.4269	4.4830	4.4620	2.4260	2.4353	2.4438	2.4399
VII	4.4470	4.4865	4.5150	4.5050	2.4262	2.4309	2.4420	2.4312
VIII	4.4050	4.5055	4.5860	4.4070	2.4188	2.4275	2.4328	2.4300
IX	4.3570	4.3943	4.4240	4.4200	2.4057	2.4258	2.4366	2.4067

MUUT VALUUTAT
ÖVRIGA VALUTOR
OTHER CURRENCIES

Keskimäärin
I genomsnitt
Average values

	GBP	SEK	NOK	DKK	NLG	BEC	CHF	FRF	ITL	JPY	SUR	ECU
1986	7.4585	0.7138	0.6882	0.6290	2.0789	0.1140	2.8349	0.7355	0.00343	0.0303	7.2282	..
koko vuosi hela året whole year												
IX	7.2558	0.7127	0.6717	0.6377	2.1360	0.1165	2.9772	0.7379	0.00351	0.0318	7.2547	5.0556
X	7.0049	0.7126	0.6674	0.6489	2.1631	0.1178	2.9852	0.7481	0.00355	0.0314	7.2524	5.0953
XI	7.0716	0.7133	0.6599	0.6495	2.1685	0.1180	2.9435	0.7506	0.00355	0.0305	7.2631	5.1065
XII	7.0554	0.7111	0.6529	0.6523	2.1809	0.1185	2.9443	0.7524	0.00357	0.0302	7.2422	5.1248
1987												
I	6.9983	0.7031	0.6485	0.6590	2.2148	0.1204	2.9774	0.7512	0.00354	0.0300	7.1066	5.1562
II	6.9708	0.7021	0.6520	0.6619	2.2140	0.1207	2.9603	0.7517	0.00353	0.0298	7.0501	5.1529
III	7.1848	0.7040	0.6521	0.6537	2.1785	0.1188	2.9353	0.7407	0.00347	0.0298	7.0029	5.1030
IV	7.2162	0.7014	0.6542	0.6480	2.1652	0.1180	2.9599	0.7350	0.00343	0.0310	6.9711	5.0725
V	7.2796	0.6979	0.6561	0.6486	2.1648	0.1177	2.9689	0.7316	0.00339	0.0311	6.9352	5.0633
VI	7.2211	0.6990	0.6606	0.6469	2.1620	0.1175	2.9367	0.7306	0.00337	0.0307	6.9688	5.0496
VII	7.2356	0.6981	0.6652	0.6409	2.1589	0.1173	2.9246	0.7316	0.00337	0.0299	6.9853	5.0448
VIII	7.2071	0.6956	0.6645	0.6334	2.1547	0.1169	2.9321	0.7288	0.00337	0.0306	7.0201	5.0305
IX	7.2399	0.6902	0.6624	0.6299	2.1552	0.1169	2.9284	0.7280	0.00337	0.0307	6.9525	5.0306

10. SUOMEN PANKIN VALUUTTAINDEKSIIN PAINOT
 VIKTERNA I FINLANDS BANKS VALUTAINDEX
 WEIGHTS OF THE BANK OF FINLAND CURRENCY INDEX

	USD	GBP	SEK	NOK	DKK	DEM	NLG	BEC	CHF	FRF	ITL	JPY
02.01.86	10.2	15.6	19.7	5.2	5.1	18.8	5.0	2.7	2.4	5.7	4.2	5.4
03.03.86	9.9	15.1	19.8	5.3	5.2	19.0	5.0	2.8	2.4	5.8	4.3	5.4
26.08.86	9.7	14.7	20.0	5.3	5.3	19.2	5.0	2.8	2.5	5.7	4.3	5.5
14.10.86	9.4	14.6	20.2	5.2	5.3	19.3	5.0	2.8	2.4	5.8	4.4	5.6
18.12.86	9.3	14.4	20.2	5.2	5.2	19.2	5.0	2.9	2.5	6.0	4.4	5.7
02.01.87	8.8	13.8	20.6	5.2	5.3	19.6	5.0	2.9	2.6	6.1	4.5	5.6
01.04.87	9.0	14.3	20.4	5.2	5.2	19.3	4.9	2.9	2.5	6.2	4.4	5.7
24.07.87	9.0	14.3	20.3	5.2	5.1	19.3	4.9	2.9	2.5	6.3	4.5	5.7
21.09.87	9.0	14.2	20.1	5.1	5.1	19.4	4.9	2.9	2.6	6.4	4.5	5.8

11. SUOMEN PANKIN VALUUTTAINDEKSIIN MUKAAN PAINOTETTU KANSAINVÄLINEN KORKO
 (12 VALUUTTA) KUUKAUDEN LOPUSSA, %
 INTERNATIONELLA RÄNTOR VÄGDA ENLIGT FINLANDS BANKS VALUTAINDEX
 (12 VALUTOR), VID MÅNADENS SLUT, %
 INTERNATIONAL RATES WEIGHTED IN ACCORDANCE WITH THE BANK OF FINLAND
 CURRENCY INDEX (twelve currencies), END OF MONTH, %

	1 kk 1 mån. 1 month	3 kk 3 mån. 3 months	6 kk 6 mån. 6 months	12 kk 12 mån. 12 months
1987				
VI	7.48	7.57	7.78	7.98
VII	7.45	7.70	8.16	8.34
VIII	7.89	7.99	8.29	8.55
IX	7.78	8.27	8.70	8.75

12. USD-TERMI INIMYYNTIKURSSIIN PERUSTUVA MARKAN LASKENNALLINEN KORKO, %
 (päivähavaintojen keskiarvo)
 PÅ TERMINSFÖRSÄLJNINGSKURSEN FÖR USD BASERADE KALKYLRÄNTOR FÖR MARKEN, %
 (medeltal på dagliga noteringar)
 RATE OF INTEREST FOR THE MARKKA CALCULATED ON THE BASIS OF THE USD FORWARD SELLING RATE, %
 (averages of daily quotations)

	1 kk 1 mån. 1 month	3 kk 3 mån. 3 months	6 kk 6 mån. 6 months	12 kk 12 mån. 12 months
1986	12.1	11.7	11.5	11.1
koko vuosi hela året whole year				
IX	13.6	12.9	12.7	12.0
X	11.9	12.1	12.1	11.9
XI	11.8	12.1	12.2	12.0
XII	12.7	12.8	12.9	12.3
1987				
I	11.9	12.1	12.1	11.8
II	11.0	11.0	11.0	11.2
III	10.2	10.3	10.2	10.3
IV	9.8	9.9	9.8	10.0
V	9.7	9.7	9.8	10.0
VI	9.4	9.5	9.7	9.9
VII	9.4	9.5	9.6	9.9
VIII	9.4	9.4	9.5	9.8
IX	9.2	9.3	9.5	9.7
1.09.1987	9.3	9.3	9.4	9.7
2.09.1987	9.3	9.3	9.4	9.7
3.09.1987	9.3	9.3	9.4	9.7
4.09.1987	9.3	9.3	9.3	9.7
7.09.1987	9.2	9.4	9.5	9.7
8.09.1987	9.2	9.3	9.5	9.7
9.09.1987	9.2	9.3	9.4	9.7
10.09.1987	9.2	9.3	9.3	9.7
11.09.1987	9.2	9.4	9.4	9.7
14.09.1987	9.2	9.3	9.5	9.6
15.09.1987	9.2	9.3	9.4	9.7
16.09.1987	9.2	9.3	9.6	9.8
17.09.1987	9.3	9.4	9.5	9.7
18.09.1987	9.2	9.2	9.6	9.8
21.09.1987	9.1	9.3	9.5	9.8
22.09.1987	9.1	9.2	9.4	9.7
23.09.1987	9.0	9.2	9.4	9.7
24.09.1987	9.1	9.3	9.5	9.7
25.09.1987	9.1	9.3	9.5	9.6
28.09.1987	9.1	9.3	9.5	9.7
29.09.1987	9.1	9.5	9.4	9.8
30.09.1987	9.2	9.5	9.5	9.9

13. PANKKIEN TERMIINIPOSITIO KUUKAUDEN LOPUSSA, MILJ. MK
 BANKERNAS TERMINPOSITION VID MÅNADENS SLUT, MMK
 BANKS' FORWARD POSITION AT END OF MONTH, MILL. FIM

	Kotimaiset yritykset Inhemiska företag Domestic companies			Ulkomaiset pankit Utländska banker Foreign banks	Suomen Pankki Finlands Bank Bank of Finland	Yhteensä = avoin termiini- positio Summa = öppen termiini- position Total = open forward position
	Saamiset ¹⁾ Fordringar ¹⁾ Assets ¹⁾	Velat ²⁾ Skulder ²⁾ Liabilities ²⁾	Netto ³⁾ Netto ³⁾ Net ³⁾	Netto ³⁾ Netto ³⁾ Net ³⁾	Netto ³⁾ Netto ³⁾ Net ³⁾	
1986						
VIII	12351	2393	9958	-2263	-1559	6006
IX	13762	2179	11583	-1981	-1291	8116
X	13147	2047	11100	-1464	-996	8388
XI	12049	1843	10205	-2224	-423	7590
XII	11446	1319	10127	-2461	-92	7591
1987						
I	13285	1515	11770	-2248	-5	9541
II	14389	1385	13003	-1204	26	11789
III	15908	1263	14645	-490	18	14262
IV	17739	1145	16594	-1384	18	15203
V	18742	981	17762	-1465	-423	15711
VI	18322	771	17551	-163	-287	16699
VII	18596	805	17792	867	-625	18055
VIII	20075	793	19282	630	-987	18966

1) Kotimaisen yrityksen valuutan termiini-myynnit pankille
 1) Inhemiska företags termiinförsäljning av valuta till bankerna
 1) Domestic companies' forward currency sales to banks

2) Kotimaisen yrityksen valuutan termiini-ostot pankilta
 2) Inhemiska företags termiinsköp av valuta från bankerna
 2) Domestic companies' forward currency purchases from banks

3) + Pankkien ostama ulkomaan valuutta, netto
 - Pankkien myymä ulkomaan valuutta, netto
 + Bankernas köp av utländsk valuta, netto
 - Bankernas försäljning av utländsk valuta, netto
 + Net amount of foreign currency purchased by banks
 - Net amount of foreign currency sold by banks

14. MAKSUTASE, MILJ. MK
BETALNINGSBALANSEN, MMK
BALANCE OF PAYMENTS, MILL. FIM

	Tavarantuonti Varuimport Imports of goods	Tavaranvienti Varuexport Exports of goods	Muut vaihtotaseen erät Övriga bytesbalans- poster Other current account items	Vaihtotase Bytesbalans Current balance
1986	77601	82579	-9478	-4500
koko vuos i hela året whole year				
VIII	6479	6471	-619	-627
IX	7683	7760	-683	-606
X	6600	7935	-1077	258
XI	6754	7602	-946	-98
XII	6835	7474	-446	193
1987				
I*	6705	6712	-902	-895
II*	5732	6374	-1367	-725
III*	7328	7362	-933	-899
IV*	6499	7285	-1189	-403
V*	7150	7008	-918	-1060
VI*	7070	7451	-937	-556
VII*	6430	6627	-807	-610
VIII*	6937	6611	-824	-1150

	Pitkäaikainen pääoma, netto ¹⁾ Långfristigt kapital, nettot ¹⁾ Net long-term capital ¹⁾		Lyhytaikainen pääoma, nettot ¹⁾ ml. tilasto- virhe Kortfristigt kapital, nettot ¹⁾ inkl. statis- tiskfel Net short-term capital, ¹⁾ incl. statistical error		SP:n valuuttavarannon muutos ²⁾ FB:s valutareserv förändring ²⁾ Change in the foreign exchange reserves of the Bank of Finland ²⁾			
	Suorat sijoitukset Direkt- investe- ringar Direct investment	Portfolio- sijoitukset Portfölj- investe- ringar Portfolio investment	Lainapääoma Ja muut erät Lånekapital och övriga poster Debt capital and other items	Valtio Staten Central government	Muut Övriga Others	Yhteensä Summa Total	Vaihdet- tava Konver- tible	Sidottu Bunden Tied
1986	-1958	646	-61	4717	-6774	7930	11678	-3748
koko vuos i hela året whole year								
VIII	-595	-191	-701	489	-1985	3611	3988	-377
IX	-312	-324	892	1153	1797	-2600	-2510	-90
X	21	-85	-75	1925	-1052	-991	-447	-544
XI	-12	-105	-779	224	-619	1389	1693	-304
XII	-17	102	901	-105	5	-1079	-1129	50
1987								
I*	-285	-56	1433	980	2398	-3575	-2801	-774
II*	-56	-80	-189	-1537	2552	35	-1884	1919
III*	-444	-428	396	509	3562	-2695	-2335	-360
IV*	-309	-75	-364	1058	3520	-3427	-3041	-386
V*	-135	-185	1097	890	2483	-3090	-2969	-121
VI*	-49	78	-1175	813	609	280	440	-161
VII*	-191	-366	-76	966	881	-604	-924	320
VIII*	-92	-90	-473	785	39	981	136	845

1) + Pääomantuonti Suomeen
+ Kapitalimport till Finland
+ Capital imports to Finland
- Pääomanvienti Suomesta
- Kapitalexport från Finland
- Capital exports from Finland

2) + Valuuttavarannon supistuminen
+ Minskning av valutareserven
+ Reduction in the foreign exchange reserve
- Valuuttavarannon lisäys
- Ökning av valutareserven
- Increase in the foreign exchange reserve

* Ennakotietoja
* Preliminära uppgifter
* Preliminary data

Huomautuksia ja selostuksia taulukkoihin¹

1 Kotimaisia korkoja

HEL IBOR (Helsinki Interbank Offered Rate) on Suomen Pankin laskema korko, jota pankit voivat käyttää VTT-korkona markkinäkorkosidonnaisissa luotoissa. Kunkin maturiteetin HEL IBOR lasketaan viiden suurimman pankin (KOP, OKO, PSP, SKOP ja SYP) päivittäin klo 13 pankkien sijoitustodistuksille tekemien Reuter-ostonoteerausten keskiarvona.

Pitkääkainen markkinäkorko on 3 - 6 vuoden kiinteäkorkoisten, verovolisten debentuurien (tai muiden joukkovelkakirjojen) efektiivinen vuotuinen korko, jonka Suomen Pankki laskee kerran viikossa ja kuukauden viimeisenä pörssipäivänä.

Pankkien välinen avistakorko on pankkien välisillä markkinolla toteutuneissa kaupoissa maksettu päiväkorko.

Suomen Pankin päiväkorkoja, Suomen Pankin peruskorkoa ja kassavarantovelvoitetta koskevat tiedot ilmoitetaan edellisen kuukauden muutospäiviltä ja kuukauden lopussa.

2 Suomen Pankin interventiot kotimaisilla rahamarkkinolla taseviikoittain

Sijoitustodistusten ostot ja sijoitustodistusten myynnit ilmasevat Suomen Pankin taseviikon aikana suorittamien avomarkkinäoperaatioiden yhteenlasketun määrän. Sijoitustodistukset, joilla Suomen Pankki käy kauppaa, ovat joko pankkien tai Suomen Pankin liikkeeseen laskemia.

3 Talletuspankkien markkamäärien yleisöluottojen keskkorot kuukausittain

Kuukauden aikana nostettujen uusien luottojen keskkorot ovat valnamäärillä painotettuja keskkorkoja. Antovalauksien (shekkeluotot, vekselit, lainat) keskkorko kuukauden lopussa on valnamäärillä painotettu keskkorko.

4 Pankkien sijoitustodistukset

Sijoitustodistusten määrätiedot perustuvat kalkkien talletuspankkien liikkeeseen laskemien sijoitustodistusten myyntiarvoihin. Keskkorot ovat myyntiarvoilla painotettuja. Tilastoitakuukauden aikana liikkeeseen laskettujen sijoitustodistusten pituus määräytyy liikkeeseenlaskemishetken ja eräpäivän välisen arvopäivien lukumäärän perusteella. Uusien sijoitustodistusten pituusluokitus perustuu arvopäivien lukumäärään seuraavasti (suluissa arvopäivien lukumäärä): 1 kuukausi (27 - 45 arvopäivää), 2 - 3 kuukautta (46 - 106 arvopäivää), 4 - 6 kuukautta (107 - 197 arvopäivää) ja 7 - 12 kuukautta (198 - 380 arvopäivää). Kalkkien uusien sijoitustodistusten keskimääräinen maturiteetti on laskettu sijoitustodistusten myyntiarvoilla painotettuna.

5 Pankkien väliset markkinat

Pankkien väliset saamiset sisältävät liikepankkien ja Postipankin bruttosaamiset toisilta pankeilta. (Saamiset Suomen Pankilta sekä OKO:n ja SKOP:n saamiset palkavilspankeilta eivät sisälly pankkien välisiin markkinoihin.) Saamiset koostuvat sijoitustodistuksista, takaisinostosopimuksista (ns. repot, ks. kohta 6) sekä muista saamisista (valtaosa näistä tilisaamisista).

6 Talletuspankkien joukkovelkakirjalainojen myynnit yleisölle takaisinosto-ehdoin (repo-myynnit)

Mymällä yleisölle joukkovelkakirjoja tai muita arvopapereita takaisinosto-ehdoin, eli ns. repo-myyntillä, pankit voivat hankkia sovituksi määräajaksi markkinarahaa. Tiedot ovat kuukauden pälvähavaintojen keskiarvoja.

7 Suomen Pankin tase

8 Valuuttaindeksit

Suomen Pankin valuuttaindeksin laskemisesta, ks. Ilkka Puro: Finland's currency Index system and its development, Bank of Finland Monthly Bulletin, February 1984.

Suomen Pankin valuuttaindeksin painot ovat tavarakaupan vienti- ja tuontiosuuksien vlukuvia keskiarvoja. Indeksissä on mukana 12 valuuttaa. Indeksien arvot perustuvat Suomen Pankin noteerauksiin päivittäin klo 12.00.

Maksupainoinen ja MERM-painoinen indeksi on laskettu käyttäen soveltuvien osien Suomen Pankin valuuttaindeksin kaavaa. Eri indeksien erot kuvastavat siten pääasiassa painotuksen eroja. Maksupainot ovat ulkomaankaupan maksuvaluuttojen vienti- ja tuontiosuuksien vlukuvia keskiarvoja. Indeksissä on mukana 12 valuuttaa. MERM-painot ovat Kansainvälisen valuuttarahaston Multilateral Exchange Rate -mallin mukaiset kiinteät painot vuodelta 1977. Indeksissä on mukana 14 maata.

9 Suomen Pankin noteeraamat valuuttojen myyntikurssit

Valuuttojen myyntikurssit perustuvat Suomen Pankin päivittäin klo 12 tekemiin noteerauksiin.

¹Aikasarjoja koskevia taannehtivia tietoja on julkaistu tiedotteessa 4/1987, 4.9.1987 (Erityisnumero).

10 Suomen Pankin valuuttaindeksin painot

Suomen Pankin valuuttaindeksin painot ovat tavarakaupan vienti- ja tuontiosuuksien lukuvia keskiarvoja.

11 Suomen Pankin valuuttaindeksin painojen perusteella laskettu markan korkokorko

Korot perustuvat ko. valuuttojen euromarkkinoiden antovalnausnoterauksiin.

12 USD-termiinimyyntikurssiin perustuva markan laskennallinen korko

Markan laskennallinen korko on saatu lisäämällä dollarin eurolähtökorkoon dollarin termiinimyyntikurssin ero vuotukseksi koroksi muunnettuna. Esitetyt korot perustuvat kahden pankin noterauksiin päivittäin klo 12.00.

13 Pankkien termiinipositio kuukauden lopussa

14 Maksutase

Kauppatase (vienti fob, tuonti cif) on tullivahvistuksen ulkomaankauppaliikkeen mukainen. Muut vaihtotaseen erät on arvioitu valuuttapankkien valuutanosto- ja valuuttamyyntiliiketojen perusteella. Pitkäaikaisen pääoman tase perustuu ennakkotietoihin suorista sijoituksista, portfoliosijoituksista ja valtojen nostoista ja kuoletuksista. Portfoliosijoitukset sisältävät arvo-papereiden jälkimarkkinakaupan ja osakeannit. Lyhytaikaisen pääoman tase lasketaan jäännös-eränä. Suomen Pankin valuuttavarannon muutos ei sisällä valuuttakurssien muutosten vaikutusta.

Lisätietoja antavat tarvittaessa: Ari Aaltonen, puh. 1832106 (taulukot 1 - 7) ja Jorma Hietalahti, puh. 1832881 (taulukot 8 - 14).

Tilastotiedote ilmestyy kerran kuukaudessa. Se on saatavissa Suomen Pankin tiedotusosastolta: Liisa Brusin, puh. 1832626 tai Marjatta Luksia, puh. 1832628.

Kommentarer och förklaringar till tabellerna¹

1 Inhemsk räntor

HEL IBOR (HelSInkl Interbank Offered Rate) är en ränta beräknad av Finlands Bank som bankerna kan använda som referensränta för krediter bundna vid marknadsränta. HEL IBOR beräknas för de olika löptiderna som medeltalet av de Reuter-köpnoteringar för bankcertifikat som de fem största bankerna (KOP, ACA, PSB, SCAB och FBF) meddelar dagligen kl. 13.

Den långfristiga marknadsräntan är den effektiva årliga räntan på 3 - 6 års skattepliktiga debenturer (eller andra masskuldebrev) med fast ränta som Finlands Bank beräknar en gång i veckan och på månadens sista börsdag.

Interbankavstäräntan är den dagsränta som tillämpas vid transaktioner på interbankmarknaden. Finlands Banks dagsräntor, Finlands Banks grundränta och kassareservskyldigheten noteras för de dagar då de förändrats under rapportmånaden och månadens sista dag.

2 Finlands Banks interventioner på den inhemska penningmarknaden per balansräkningsvecka

Köp av bankcertifikat och försäljning av bankcertifikat utgör det sammanlagda beloppet av Finlands Banks operationer på den öppna marknaden under en balansräkningsvecka. De bankcertifikat som Finlands Bank handlar med har antingen emitterats av bankerna eller Finlands Bank.

3 Medelräntor för depositionsbankernas markkrediter till allmänheten månadsvis

Medelräntorna för nya krediter dragna under månaden är vägd med lånebeloppen. Medelräntan för utlåningsbeståndet (checkkrediter, växlar, lån) vid månadens slut är vägd med lånebeloppen.

4 Bankernas bankcertifikat

Bankcertifikatens belopp baserar sig på försäljningsvärdena av samtliga depositionsbankers bankcertifikat. Medelräntorna är vägd med försäljningsvärdena. Löptiderna för bankcertifikat emitterade under rapportmånaden bestäms på grundvalen av antalet valuteringsdagar mellan emissionsdagen och förfallodagen. Klassificeringen av löptiderna för nya bankcertifikat baserar sig på valuteringsdagarnas antal på följande sätt (valuteringsdagarnas antal inom parentes): en månad (27 - 45), 2 - 3 månader (46 - 106), 4 - 6 månader (107 - 197) och 7 - 12 månader (198 - 380). Den genomsnittliga löptiden för samtliga nya bankcertifikat är vägd med certifikatens försäljningsvärden.

¹ Tidigare uppgifter för tidsserier har publicerats i meddelandet 4/1987, 4.9.1987 (Specialmeddelande).

5 Interbankmarknaden

Bankernas ömsesidiga fordringar inkluderar affärsbankernas och Postbankens bruttofordringar på andra banker. (Fordringar på Finlands Bank samt ACAs och SCABs fordringar på lokalbankerna räknas inte till interbankmarknaden). Fordringarna omfattar bankcertifikat, återköpsavtal (s.k. repor, se punkt 6) och övriga fordringar (största delen kontofordringar).

6 Depositionsbankernas försäljning av masskuldebrev till allmänheten med återköpsrätt (repor)

Genom försäljning av masskuldebrev eller andra värdepapper med återköpsrätt, d.v.s. repor, kan bankerna förvärva marknaspengar för en viss avtalad period. Beloppen är medeltal av månadens dagsvärden.

7 Finlands Banks balansräkning

8 Valutaindex

Beträffande beräkning av Finlands Banks valutaindex se Ilkka Puro: Finland's Currency Index System and Its Development, Bank of Finland Monthly Bulletin, February 1984.

Vikterna i Finlands Banks valutaindex är glidande medeltal av respektive länders andelar i Finlands export- och importvaruhandel. Indexet omfattar 12 valutor. Indexet baserar sig på Finlands Banks noteringar dagligen kl. 12.00. Vid beräkning av det betalningsvägda indexet och det MERM-vägda indexet har i tillvämpliga delar Finlands Banks indexformel använts. Olikskheterna mellan indexen avspeglar sålunda främst viktskillnader.

Betalningsvikterna i det betalningsvägda indexet är glidande medeltal av respektive betalningsvalutors andelar i Finlands export- och importvaruhandel. Indexet omfattar 12 valutor. MERM-vikterna är fasta vikter enligt Internationella valutafondens Multilaterala Exchange Rate-modell från 1977. Indexet omfattar 14 länder.

9 Säljkurser för valutor noterade av Finlands Bank

Valutornas säljkurser baserar sig på grundvalen av Finlands Banks noteringar dagligen kl. 12.

10 Vikterna i Finlands Banks valutaindex

Vikterna i Finlands Banks valutaindex är glidande medeltal av respektive länders andelar i Finlands export- och importvaruhandel.

11 Markens korgräntor beräknade enligt vikterna i Finlands Banks valutaindex

Räntorna baserar sig på utlåningsnoteringarna på euromarknaden för respektive valutor.

12 På termins försäljningskursen för USD baserade kalkylräntor för marken

Kalkylräntorna för marken beräknas genom addering av skillnaden uttryckt i årlig ränta mellan terminsförsäljningskursen och avistasäljkurserna för dollar till eurodepositionsräntan för dollar. Räntorna baserar sig på två bankers noteringar dagligen kl. 12.00.

13 Bankernas terminsposition vid månadens slut

14 Betalningsbalansen

Handelsbalansen (export fob, import cif) är i enlighet med tullstyrelsens utrikes-handelsstatistik. De övriga posterna i bytesbalansen är värderade på grundvalen av valuta-bankernas uppgifter om köp- och försäljning av valuta. Den långfristiga kapitalbalansen baserar sig på preliminära uppgifter om direktinvesteringar, portföljinvesteringar samt dragningar och amorteringar på lån. Portföljinvesteringarna inkluderar transaktioner på andrahandsmarknaden för värdepapper och aktieemissioner. Den kortfristiga kapitalbalansen beräknas som en restpost. I förändringarna i Finlands Banks valutareserv har valutakursernas förändringar inte beaktats.

 Närmare uppgifter ges av Ari Aaltonen, tel. 1832106 (Tabeller 1 - 7) och
 Jorma Hietalahti, tel. 1832881 (Tabeller 8 - 14).

Penning- och valutamarknadsstatistiken publiceras en gång i månaden. Den kan rekvideras från
 Finlands Banks Informationsavdelning av Liisa Brusin, tel. 1832626 eller Marjatta Liuksia,
 tel. 1832628.

Notes and explanations to tables¹

1 Domestic Interest rates

HELIBOR (Helsinki Interbank Offered Rate) is an interest rate calculated by the Bank of Finland which the banks may use as a reference rate in their lending linked to money market rates. HELIBOR is calculated for each maturity as the average bid rate quoted by the five largest banks (Kansalliss-Osake-Pankki, Okobank, Postipankki, Skopbank and Union Bank of Finland) on the REUTERS monitor each day at 01 p.m.

The long-term unregulated market rate is the effective annual interest rate applied to 3 - 6 year taxable fixed-rate debentures (or other bonds) calculated by the Bank of Finland once a week or on the last stock exchange day of the month.

The inter-bank overnight rate is the call money rate applied in transactions in the inter-bank market.

The Bank of Finland's call money rates, the Bank of Finland's base rate and the cash reserve requirement are reported for the dates on which they have changed during the reporting month and for the last day of the month.

2 Intervention by the Bank of Finland in the domestic money market per balance sheet week

Purchases of certificates of deposit and sales of certificates of deposit show the total amount of the Bank of Finland's open market operations during each balance sheet week. The certificates of deposit which the Bank of Finland deals in are either issued by the banks or the Bank of Finland's own paper.

3 Average monthly rates of interest on deposit banks' markka-denominated lending to the public

Average rates on new loans drawn during the month are weighted by loan amounts. The average rate on the outstanding stock of loans (cheque account overdrafts, bills of exchange, loans) at the end of the month is weighted by loan amounts.

4 Banks' certificates of deposit

Figures for the amount of certificates are based on sales values of all certificates of deposit issued by the deposit banks. Average rates of interest are weighted by sales values. The maturities of certificates of deposit issued during the reporting month are determined according to the number of value days between the date of issue and the date of maturity. The maturities of new certificates of deposit in circulation are classified according to the number of value days as follows (number of value days in parentheses): one month (27 - 45), 2 - 3 months (46 - 106), 4 - 6 months (107 - 197) and 7 - 12 months (198 - 380). The average maturity of all new certificates of deposit in circulation is weighted according to the sales values of certificates.

5 Inter-bank market

Inter-bank claims comprise the gross claims of the commercial banks and Postipankki on other banks. (Claims on the Bank of Finland and the claims of Okobank ja Skopbank on local banks are not included in the inter-bank market). Claims consist of certificates of deposit, repurchase agreements (so-called repos, see item 6) and other claims (mainly balances held in accounts).

6 Deposit banks' sales of bonds to the public with a repurchase condition ('repo' sales)

Through sales of bonds or other securities with a repurchase condition, i.e. repos, the banks can raise funds in the unregulated market for a certain agreed period. The amounts are averages of the daily values for each month.

7 The balance sheet of the Bank of Finland

8 Currency indexes

For the calculation of the Bank of Finland currency index, see Ilkka Puro: Finland's Currency Index System and Its Development, Bank of Finland Monthly Bulletin, February 1984.

The weights of the Bank of Finland currency index are moving averages of the respective countries' shares in Finnish commodity export and import trade. The index comprises 12 currencies. It is based on daily quotations at noon. Where applicable, the payments currency index and the MERM-index are calculated using the index formula for the Bank of Finland currency index. Hence, differences between the indexes primarily reflect differences in weights.

The weights of the payments currency index are moving averages of the shares of payment currencies in Finnish export and import trade. The index comprises 12 currencies. The MERM-weights are fixed weights according to the IMF's Multilateral Exchange Rate Model of 1977. The index comprises 14 countries.

¹ Historical data on time series are published in the notification 4/1987, 4.9.1987 (Special Issue).

9 Selling rates for foreign exchange quoted by the Bank of Finland

The selling rates for foreign exchange are based on the Bank of Finland's daily quotations at noon.

10 Weights of the Bank of Finland currency Index

The weights of the Bank of Finland currency Index are moving averages of the respective countries' shares in Finnish commodity trade.

11 Basket rates for the markka calculated on the basis of the weights used in the Bank of Finland currency Index

The rates are determined according to the euromarket lending rates for the respective currencies.

12 Rates of Interest for the markka calculated on the basis of the USD forward selling rate

The rates are calculated by adding the difference between the forward selling rate and the spot rate for the dollar expressed as an annual rate to the Eurodeposit rate. The rates shown are based on the daily quotations of two banks at noon.

13 Banks' forward position at end of month

14 Balance of payments

The trade account (exports f.o.b., imports c.i.f.) is in accordance with the foreign trade statistics of the National Board of Customs. The other current account items have been estimated on the basis of the authorized banks' data on purchases and sales of foreign exchange. The long-term capital account is based on preliminary figures for direct investment, portfolio investment, and drawings and repayments of loans. Portfolio investments include transactions in the secondary market for securities and share issues. The short-term capital account is calculated as a residual. The changes in the foreign exchange reserves of the Bank of Finland do not include the effects of foreign exchange rate changes.

For further details, please contact Ari Aaltonen, tel. 1832106 (Tables 1 - 7) and Jorma Hietalahti, tel. 1832881 (Tables 8 - 14).

Statistics on financial and foreign exchange markets are published once a month. Copies of the report can be obtained from the Information Department of the Bank of Finland - Liisa Brusin, tel. 1832626 or Marjatta Liuksia, tel. 1832628.



SUOMEN PANKKI
FINLANDS BANK
Bank of Finland

TIEDOTE
MEDDELANDE
Notification

nro 6/1987
KORJAUS
RÄTTELSE
CORRECTION

ISSN 0784-0462

8.10.1987

1 (3)

KORJAUS "RAHA- JA VALUUTTAMARKKINATILASTOJA" -TIEDOTTEeseen NRO 6/1987


RÄTTELSE TILL FINLANDS BANKS MEDDELANDE NR 6, PENNING- OCH
VALUTAMARKNADSSTATISTIK

CORRECTION TO NOTIFICATION NO. 6, STATISTICS ON FINANCIAL AND
FOREIGN EXCHANGE MARKETS

Valitettavan virheen vuoksi tilastotiedotteessa Suomen Pankin syyskuuta koskevat taseluvut
olivat virheellisiä. Ohessa korjatut taseet syyskuulta.

På grund av ett beklagligt misstag var uppgifterna i Finlands Banks balansräkning för
september månad felaktiga. En korrigerad balansräkning för september bifogas.

Owing to a regrettable error the figures in the Bank of Finland's Balance Sheet for
September were incorrect. The corrected Balance sheet for September is enclosed.



7. SUOMEN PANKKI - FINLANDS BANK - BANK OF FINLAND, MILJ. MK - MMK - MILL. FIM

VASTAAVAA - AKTIVA - ASSETS	1986 31.12.	1987			
		8.9.	15.9.	23.9.	30.9.
Kulta ja valuuttasaamiset - Guld och valutafordringar - Gold and foreign currency claims	14088	26473	26716	26979	26625
Kulta - Guld - Gold	2081	2081	2081	2081	2081
Erityiset nosto-oikeudet - Särskilda dragningsrätter - Special drawing rights	983	974	974	973	970
Varanto-osuus Kansainvälisessä valuuttarahastossa - Reservtranchen i Internationella valutafonden - IMF reserve tranche	794	789	787	786	757
Valhdettavat valuutat - Konvertibla valutor - Convertible currencies	6795	20631	21042	21339	21330
Sidotut valuutat - Bundna valutor - Tied currencies	3435	1997	1832	1800	1486
Muut ulkomaiset saamiset - Övriga fordringar på utlandet - Other foreign claims	2585	4439	4450	4452	4469
Markkaosuus Kansainvälisessä valuuttarahastossa - Markandelen i Internationella valutafonden - Markka subscription to Finland's quota in the IMF	2585	2477	2479	2479	2506
Määräaikainen saaminen - Tidsbunden kredit - Term credit	0	1962	1971	1972	1962
Saamiset rahoituslaitoksilta - Fordringar på finansinstitut - Claims on financial institutions	14074	5180	5210	4893	4923
Pankkien shekkitilit - Bankernas checkräkningar - Banks' cheque accounts	0	0	0	0	0
Päiväluotot - Dagslån - Call money credits	6818	11	104	31	20
Määräaikaiset saamiset - Tidsbundna fordringar - Term assets	2381	239	229	0	0
Käteisvaraluotot - Kontantmedelskrediter - Till-money credits	2305	2384	2342	2334	2385
Joukkovelkakirjat - Masskuldebrev - Bonds	2111	2137	2124	2110	2099
Muut - Övriga - Other claims on financial institutions	459	410	413	418	418
Saamiset julkiselta sektorilta - Fordringar på den offentliga sektorn - Claims on the public sector	1002	964	964	965	965
Joukkovelkakirjat - Masskuldebrev - Bonds	59	4	4	4	4
Valtion metallirahavastuu - Statens metalmyntsansvar - Total coinage	935	960	960	961	961
Muut - Övriga - Other claims on the public sector	8	0	0	0	0
Saamiset yrityksiltä - Fordringar på företag - Claims on corporations	4844	3829	3841	3837	3808
Viennin rahoitus - Exportfinansiering - Financing of exports	1749	905	915	923	914
Kotimaisten toimittujen rahoitus - Finansiering av inhemska leveranser - Financing of domestic deliveries	2833	2677	2683	2673	2653
Joukkovelkakirjat - Masskuldebrev - Bonds	65	54	50	49	49
Muut - Övriga - Other claims on corporations	197	193	193	193	193
Muut varat - Övriga tiliggångar - Other assets	149	104	104	104	105
Yhteensä - Summa - Total	36742	40989	41287	41231	40894

SUOMEN PANKKI - FINLANDS BANK - BANK OF FINLAND, MILJ. MK - MMK - MILL. FIM

VASTATTAVAA - PASSIVA - LIABILITIES	1986	1987			
	31.12.	8.9.	15.9.	23.9.	30.9.
Valuuttavelat - Valutaskulder - Foreign currency liabilities	31	111	105	103	97
Valhdettavat valuutat - Konvertibla valutor - Convertible currencies	17	66	57	51	39
Sidotut valuutat - Bundna valutor - Tied currencies	14	45	49	52	58
Muut ulkomaiset velat - Övriga utländska skulder - Other foreign liabilities	3423	3286	3288	3287	3312
Kansainvälinen valuuttarahaston markkatiliit - Internationella valutafondens markkonton - IMF markka accounts	2585	2477	2479	2479	2506
Osoitetut erityiset nosto-oikeudet - Tilldelade särskilda dragningsrätter - Allocations of special drawing rights	838	809	809	808	806
Likkeessä oleva raha - Utelöpande sedlar och mynt - Notes and coin in circulation	8667	8917	8941	8873	8952
Setelit - Sedlar - Notes	7856	8089	8113	8045	8124
Metalliraha - Metallmynt - Coin	811	828	827	827	828
Velat rahoituslaitoksille - Skulder till finansinstitut - Liabilities to financial institutions	9729	16244	16402	16382	16051
Pankkien shekkitilit - Bankernas checkräkningar - Banks' cheque accounts	0	0	0	0	0
Päivätalletukset - Dagsdepositioner - Call money deposits	131	564	819	657	243
Määräaikaist velat - Tidsbundna skulder - Term liabilities	0	5288	5198	5302	4883
Kassavaroitalletukset - Kassareservdepositioner - Cash reserve deposits	9270	10335	10335	10335	10853
Pääomantuontitalletukset - Kapitalimportdepositioner - Capital import deposits	254	0	0	0	0
Muut - Övriga - Other liabilities to financial institutions	74	57	50	89	71
Velat julkiselle sektorille - Skulder till den offentliga sektorn - Liabilities to the public sector	2001	0	1	1	0
Shekkitilit - Checkräkningar - Cheque accounts	1	0	1	1	0
Valtion talletustili - Statens depositionskonto - Government deposit account	2000	0	0	0	0
Pääomantuontitalletukset - Kapitalimportdepositioner - Capital import deposits	0	0	0	0	0
Muut - Övriga - Other liabilities to the public sector	0	0	0	0	0
Velat yrityksille - Skulder till företag - Liabilities to corporations	5019	5034	5023	5012	5080
Investointi- ja alushankintatalletukset - Investerings- och fartygsanskaffningsdepositioner - Deposits for investment and ship purchase	4671	4822	4811	4800	4864
Pääomantuontitalletukset - Kapitalimportdepositioner - Capital import deposits	336	203	203	203	207
Muut - Övriga - Other liabilities to corporations	12	9	9	9	9
Muut velat - Övriga skulder - Other liabilities	23	35	28	29	27
Arvonjärjestelytili ja varaukset - Värderingskonto och reserveringar - Valuation account and reserves	1920	1433	1570	1614	1446
SITRAn pääoma - SITRAs kapital - SITRA's capital	400	400	400	400	400
Oma pääoma - Eget kapital - Capital accounts	5529	5529	5529	5529	5529
Kantarahasto - Grundfond - Primary capital	5000	5000	5000	5000	5000
Vararahasto - Reservfond - Reserve fund	485	529	529	529	529
Käyttämättömät voittovarot - Odisponerade vinstmedel - Undisposed profits	0	0	0	0	0
Tulostili - Resultatkonto - Net earnings	44	0	0	0	0
Yhteensä - Summa - Total	36742	40989	41287	41231	40894



RAHA- JA VALUUTTAMARKKINATILASTOJA¹⁾
PENNING- OCH VALUTAMARKNADSSTATISTIK¹⁾
STATISTICS ON FINANCIAL AND FOREIGN EXCHANGE MARKETS¹⁾

1. KOTIMAISSIA KORKOJA
INHEMSKA RÄNTOR
DOMESTIC INTEREST RATES

Markkinakorkoja - Marknadsräntor - Market rates

Päivämäärä Datum Date	HEL IBOR						Pitkään markkinakorko, % Långfristig marknadsränta, % Long-term unregulated market rate, %	Pankkien välinen avistakorko, % Interbank- avistaränta, % Inter-bank overnight rate, %
	1 kk mån. month %	2 kk mån. months %	3 kk mån. months %	6 kk mån. months %	9 kk mån. months %	12 kk mån. months %		
31.12.1986							11.96	11.87
30.09.1987	9.29	9.36	9.44	9.61	9.84	10.02		8.05
01.10.1987	9.31	9.37	9.45	9.62	9.85	10.04	10.65	8.38
02.10.1987	9.30	9.37	9.44	9.62	9.85	10.05		8.19
05.10.1987	9.31	9.37	9.44	9.62	9.86	10.06		8.08
06.10.1987	9.31	9.37	9.44	9.64	9.88	10.06		8.08
07.10.1987	9.30	9.34	9.43	9.63	9.88	10.06		8.05
08.10.1987	9.30	9.34	9.44	9.63	9.88	10.04	11.20	8.21
09.10.1987	9.31	9.34	9.44	9.63	9.88	10.04		8.06
12.10.1987	9.31	9.34	9.45	9.63	9.88	10.04		8.00
13.10.1987	9.32	9.36	9.45	9.63	9.89	10.04		8.00
14.10.1987	9.30	9.35	9.45	9.63	9.89	10.04		8.07
15.10.1987	9.29	9.35	9.45	9.62	9.89	10.05	10.76	7.99
16.10.1987	9.29	9.33	9.44	9.63	9.91	10.08		8.04
19.10.1987	9.30	9.34	9.45	9.63	9.91	10.08		8.01
20.10.1987	9.30	9.38	9.46	9.66	9.98	10.11		8.03
21.10.1987	9.27	9.37	9.45	9.66	9.90	10.05		8.01
22.10.1987	9.25	9.36	9.45	9.62	9.89	10.05	11.04	7.99
23.10.1987	9.25	9.36	9.44	9.60	9.86	10.00		8.00
26.10.1987	9.27	9.36	9.46	9.63	9.86	10.00		8.10
27.10.1987	9.27	9.36	9.48	9.65	9.86	10.00		8.07
28.10.1987	9.23	9.32	9.47	9.64	9.85	10.04		8.06
29.10.1987	9.25	9.32	9.46	9.63	9.83	10.01	-	8.29
30.10.1987	9.28	9.37	9.49	9.64	9.84	10.04	11.11	8.30

Suomen Pankin korkoja - Finlands Banks räntor - Bank of Finland's rates

Päivämäärä Datum Date	Päiväluottokorko, % Dagslåneränta, % Call money credit rate, %	Päivätalletuskorko, % Dagsdepositions- ränta, % Call money deposit rate, %	Peruskorko, % Grundränta, % Base rate, %	Kassavarantovelvoite- prosentti Kassareservskyldig- het, % Cash reserve requirement, %
31.07.1987	11.0	7.5	7.0	4.7
31.08.1987	11.0	7.5	7.0	4.9
30.10.1987	11.0	7.5	7.0	4.9

1) Taulukkojen selostukset tiedotteen lopussa, s. 12.
1) Förklaringar till tabellerna i slutet av meddelandet, s. 13.
1) Explanations to the tables can be found at the end of the Notification, p. 15.

2. SUOMEN PANKIN INTERVENTIOT KOTIMAISILLA RAHAMARKKINOILLA TASEVIIKOITTAIN, MILJ. MK
 FINLANDS BANKS INTERVENTIONER PÅ DEN INHEMSKA PENNINGMARKNADEN ENL IGT BALANSRÄKNINGSVECKA, MMK
 INTERVENTION BY THE BANK OF FINLAND IN THE DOMESTIC MONEY MARKET PER BALANCE SHEET WEEK, MILL. FIM

Taseviikko Balansräkningsvecka Balance sheet week	Sijoitustodistusten ostot Köp av bankcertifikat Purchases of certificates of deposit	Sijoitustodistusten myynnit Försäljning av bankcertifikat Sales of certificates of deposit
1987		
IX 1.	-	2120
IX 2.	-	425
IX 3.	-	190
IX 4.	-	0
X 1.	-	1170
X 2.	-	1170
X 3.	-	830
X 4.	-	1070

3. TALLETUSPANKKIEN MARKKAMÄÄRÄISTEN YLEISÖLUOTTOJEN KESKIKOROT KUUKAUSITTAIN, %
 MEDELFRÄNTOR FÖR DEPOSITIONSBANKERNAS MARKKREDITER TILL ALLMÄNHETEN MÅNADSVIS, %
 AVERAGE MONTHLY RATES OF INTEREST ON DEPOSIT BANKS' MARKKA-DENOMINATED LENDING TO THE PUBLIC, %

Kuukausi Månad Month	UUDET LUOTOT - NYA KREDITER - NEW CREDITS						Antofainauskannan keskikorko kk:n lopussa Medelfränta för utfälningsbeståndet vid månadens slut Average rate on outstanding stock of loans at end of month
	Shekki- luotot Check- krediter Cheque account overdrafts	Vekseilit Växlar Bills of Exchange	Lainat Lån Loans	Uusi anto- lainaus yht. Summa nyut- länning Total new lending	Joukko- velka- kirjat Mass- skufde- brev Bonds	Uudet markka- luotot yht. Nya mark- krediter totalt Total new markka- denominated loans	
1986							
IX	10.87	12.90	9.76	10.80	10.44	10.74	8.73
X	11.16	12.42	9.78	10.66	10.14	10.62	8.75
XI	10.80	12.61	9.77	10.72	10.59	10.71	8.76
XII	10.89	12.45	9.86	10.72	10.18	10.64	8.82
1987							
I	9.76	12.46	9.73	10.47	11.03	10.53	8.83
II	11.11	12.29	10.07	10.83	10.72	10.82	8.85
III	11.20	12.58	10.17	10.98	10.37	10.89	8.89
IV	10.75	12.51	10.10	10.81	11.12	10.84	8.92
V	10.89	12.40	10.11	10.72	8.93	10.67	8.95
VI	9.74	12.26	10.11	10.59	11.27	10.62	8.99
VII	10.66	12.46	10.09	10.77	10.33	10.76	9.02
VIII	9.45	12.27	9.97	10.49	10.43	10.49	9.04
IX	10.57	12.14	9.93	10.47	9.70	10.43	9.06

4. PANKKIEN SIJOITUSTODISTUKSET
BANKERNAS BANKCERTIFIKAT
BANKS' CERTIFICATES OF DEPOSIT

KUUKAUDEN AIKANA LIIKKEESEEN LASKETUT Uudet SIJOITUSTODISTUKSET JA KANTA KUUKAUDEN LOPUSSA, MILJ. MK
UNDER MÅNADEN EMITTERADE NYA BANKCERTIFIKAT OCH BESTÅNDET VID SLUTET AV MÅNADEN, MMK
NEW CERTIFICATES OF DEPOSIT ISSUED DURING THE MONTH AND THE STOCK AT THE END OF MONTH, MILL. FIM

Uusien todistusten pituus - Löptid för nya certifikat - Maturity of new certificates										
1 kk mån. month		2 - 3 kk mån. months		4 - 6 kk mån. months		7 - 12 kk mån. months		1 - 5 vuotta år years		
Määrä Belopp Amount	Keskil- korko Medel- ränta Average rate of interest %	Määrä Belopp Amount	Keskil- korko Medel- ränta Average rate of interest %	Määrä Belopp Amount	Keskil- korko Medel- ränta Average rate of interest %	Määrä Belopp Amount	Keskil- korko Medel- ränta Average rate of interest %	Määrä Belopp Amount	Keskil- korko Medel- ränta Average rate of interest %	
1986										
IX	268	12.85	394	12.44	125	12.37	47	12.08	-	-
X	275	11.71	300	11.86	69	11.85	56	11.95	-	-
XI	391	11.73	284	12.00	75	12.13	71	12.06	-	-
XII	864	12.50	180	12.56	127	12.55	57	12.37	-	-
1987										
I	2323	12.06	1250	12.05	586	12.04	517	11.81	-	-
II	2265	10.93	1156	10.84	601	10.90	1172	11.26	-	-
III	2493	10.18	3364	10.37	452	10.46	582	10.61	-	-
IV	2467	9.71	2317	9.93	759	10.01	1867	10.16	-	-
V	2505	9.58	1106	9.76	520	9.88	984	10.10	-	-
VI	3016	9.46	1592	9.56	1048	9.76	1279	10.03	-	-
VII	2858	9.44	2002	9.54	972	9.64	1441	9.97	-	-
VIII	2694	9.40	1275	9.46	542	9.64	1343	9.80	-	-
IX	3226	9.28	2420	9.41	852	9.55	974	9.84	5	10.49

Uudet sijoitustodistukset yhteensä Nya bankcertifikat totalt Total new certificates of deposit			Sijoitus- todistusten liikkeessä oleva kanta Utelöpande belopp bank- certifikat Stock of certificates of deposit in circulation	
Määrä Belopp Amount	Keskil- korko Medel- ränta Average rate of interest %	Keskim. maturit. Genom- snittlig löptid Average maturity pv days		
1986				
IX	834	12.54	95	1723
X	700	11.80	83	1918
XI	822	11.89	85	2164
XII	1227	12.51	56	2420
1987				
I	4675	12.03	96	5766
II	5193	10.98	128	8217
III	6891	10.32	91	12013
IV	7410	9.93	135	15495
V	5114	9.75	107	16258
VI	6935	9.63	109	16983
VII	7273	9.60	119	18648
VIII	5854	9.53	121	19430
IX	7476	9.43	99	21654

5. PANKKIEN VÄLISET MARKKINAT
INTERBANKMARKNADEN
INTER-BANK MARKET

SAAMISET KUUKAUDEN LOPUSSA, MILJ. MK
FORDRINGAR VID MÅNADENS SLUT, MMK
CLAIMS OUTSTANDING AT THE END OF MONTH, MILL. FIM

Kuukausi Månad Month	Sijoitus- todistukset Bank- certificat Certificates of deposit	Repot Repor Repos	Muut Övriga Others	YHT. SUMMA TOTAL
1986 XII	1383	115	7490	8988
1987 I	2626	-	5673	8298
II	4804	-	4377	9181
III	6619	-	4774	11394
IV	8542	-	3128	11670
V	8435	-	1263	9697
VI	8903	-	1946	10849
VII	10157	-	2654	12811
VIII	10309	48	2297	12653
IX	9777	25	3091	12893

6. TALLETUSPANKKIEN JOUKKOVELKAKIRJOJEN
MYNNIT YLEISÖLLE TAKAISINOSTOEHDOIN
(REPO-MYYNTIEN KANTA)
DEPOSITIONSBANKERNAS FÖRSÄLJNING AV
MASSKULDEBREV TILL ALLMÄNHETEN MED
ÅTERKÖPSVILLKOR (REPOR, BESTÅND)
DEPOSIT BANKS' SALES OF BONDS TO THE
PUBLIC WITH A REPURCHASE CONDITION
(STOCK OF 'REPO' SALES)

Kuukausi Månad Month	Määrä Belopp Amount Milj. mk Mmk Mill. FIM	Keskikorko Medelränta Average rate of interest %
1986 IX	2047	12.86
X	1784	11.87
XI	1658	11.58
XII	1300	11.77
1987 I	1041	11.79
II	516	10.98
III	1197	9.20
IV	1074	8.66
V	270	8.47
VI	473	8.76
VII	183	8.92
VIII	200	9.49
IX*	196	8.45

* Ennakkotietoja
* Preliminära uppgifter
* Preliminary data

7. SUOMEN PANKKI - FINLANDS BANK - BANK OF FINLAND, MILJ. MK - MMK - MILL. FIM

VASTAAVAA - AKTIVA - ASSETS	1986	1987			
	31.12.	8.10.	15.10.	23.10.	30.10.
Kulta ja valuuttasaamiset - Guld och valutafordringar - Gold and foreign currency claims	14088	26547	27340	28079	28030
Kulta - Guld - Gold	2081	2081	2081	2081	2081
Erityiset nosto-oikeudet - Särskilda dragningsrätter - Special drawing rights	983	968	970	968	964
Varanto-osuus Kansainvälisessä valuuttarahastossa - Reservtranchen i Internationella valutafonden - IMF reserve tranche	794	755	757	756	753
Valhdettavat valuutat - Konvertitibla valutor - Convertible currencies	6795	21445	22118	22800	22785
Sidotut valuutat - Bundna valutor - Tied currencies	3435	1297	1413	1473	1447
Muut ulkomaiset saamiset - Övriga fordringar på utlandet - Other foreign claims	2585	4463	4463	4467	4470
Markkaosuus Kansainvälisessä valuuttarahastossa - Markandelen i Internationella valutafonden - Markka subscription to Finland's quota in the IMF	2585	2506	2506	2506	2506
Määräaikaisten saaminen - Tidsbunden kredit - Term credit	0	1957	1957	1961	1964
Saamiset raholituslaitoksilta - Fordringar på finansinstitut - Claims on financial institutions	14074	5028	5005	4818	4921
Pankkien shekkitilit - Bankernas checkräkningar - Banks' cheque accounts	0	0	0	0	0
Pälväluotot - Dagslån - Call money credits	6818	0	75	1	49
Määräaikaiset saamiset - Tidsbundna fordringar - Term assets	2381	0	0	0	0
Kätelsvaraluotot - Kontantmedelskrediter - Till-money credits	2305	2419	2343	2229	2284
Joukkovelkakirjat - Masskuldebrev - Bonds	2111	2189	2158	2159	2159
Muut - Övriga - Other claims on financial institutions	459	420	429	429	429
Saamiset julkiselta sektorilta - Fordringar på den offentliga sektorn - Claims on the public sector	1002	966	967	968	968
Joukkovelkakirjat - Masskuldebrev - Bonds	59	4	4	4	4
Valtion metallirahavastuu - Statens metallmyntsansvar - Total coinage	935	962	963	964	964
Muut - Övriga - Other claims on the public sector	8	0	0	0	0
Saamiset yrityksiltä - Fordringar på företag - Claims on corporations	4844	3820	3837	3857	3840
Viennin rahoitus - Exportfinansiering - Financing of exports	1749	921	939	947	937
Kotimaiden toimittujen rahoitus - Finansiering av inhemska leveranser - Financing of domestic deliveries	2833	2660	2658	2670	2664
Joukkovelkakirjat - Masskuldebrev - Bonds	65	47	47	47	47
Muut - Övriga - Other claims on corporations	197	192	192	192	191
Muut varat - Övriga tiliggångar - Other assets	149	104	106	106	105
Yhteensä - Summa - Total	36742	40929	41716	42295	42334

SUOMEN PANKKI - FINLANDS BANK - BANK OF FINLAND, MILJ. MK - MMK - MILL. FIM

VASTATTAVAA - PASSIVA - LIABILITIES	1986	1987			
		31.12.	8.10.	15.10.	23.10.
Valuuttavelat - Valutaskulder - Foreign currency liabilities	31	137	158	146	144
Valhdettavat valuutat - Konvertibla valutor - Convertible currencies	17	69	90	75	73
Sidotut valuutat - Bundna valutor - Tied currencies	14	67	68	70	72
Muut ulkomaiset velat - Övriga utländska skulder - Other foreign liabilities	3423	3310	3312	3310	3307
Kansainvälisen valuuttarahaston markkatilit - Internationalella valutafondens markkonton - IMF markka accounts	2585	2506	2506	2506	2506
Osoitetut erityiset nosto-oikeudet - Tilldelade särskilda dragningsrätter - Allocations of special drawing rights	838	804	806	804	801
Liikkeessä oleva raha - Utelöpande sedlar och mynt - Notes and coin in circulation	8667	9047	9030	9003	9069
Setelit - Sedlar - Notes	7856	8216	8198	8170	8234
Metalliraha - Metallmynt - Coin	811	831	832	833	835
Velat raholaitoksille - Skulder till finansinstitut - Liabilities to financial institutions	9729	16031	16864	17474	17368
Pankkien shekkitilit - Bankernas checkräkningar - Banks' cheque accounts	0	0	0	0	0
Pälvätalletukset - Dagsdepositioner - Call money deposits	131	717	640	799	159
Määräaikaiset velat - Tidsbundna skulder - Term liabilities	0	4404	5311	5733	6178
Kassavarantotalletukset - Kassareservdepositioner - Cash reserve deposits	9270	10853	10853	10853	10984
Pääomantuontitalletukset - Kapitalimportdepositioner - Capital import deposits	254	0	0	0	0
Muut - Övriga - Other liabilities to financial institutions	74	57	60	89	47
Velat julkiselle sektorille - Skulder till den offentliga sektorn - Liabilities to the public sector	2001	1	1	0	0
Shekkitilit - Checkräkningar - Cheque accounts	1	1	1	0	0
Valtion talletustili - Statens depositionskonto - Government deposit account	2000	0	0	0	0
Pääomantuontitalletukset - Kapitalimportdepositioner - Capital import deposits	0	0	0	0	0
Muut - Övriga - Other liabilities to the public sector	0	0	0	0	0
Velat yrityksille - Skulder till företag - Liabilities to corporations	5019	5107	5087	5072	5028
Investointi- ja alushankintatalletukset - Investerings- och fartygsanskaffningsdepositioner - Deposits for investment and ship purchase	4671	4875	4855	4853	4810
Pääomantuontitalletukset - Kapitalimportdepositioner - Capital import deposits	336	207	207	207	206
Muut - Övriga - Other liabilities to corporations	12	24	24	12	12
Muut velat - Övriga skulder - Other liabilities	23	33	25	24	36
Arvonjärjestelytill ja varaukset - Värderingskonto och reserveringar - Valuation account and reserves	1920	1335	1311	1338	1453
SITRAn pääoma - SITRAs kapital - SITRA's capital	400	400	400	400	400
Oma pääoma - Eget kapital - Capital accounts	5529	5529	5529	5529	5529
Kantarahasto - Grundfond - Primary capital	5000	5000	5000	5000	5000
Vararahasto - Reservfond - Reserve fund	485	529	529	529	529
Käyttämättömät voittovarot - Odisponerade vinstmedel - Undisposed profits	0	0	0	0	0
Tulostili - Resultatkonto - Net earnings	44	0	0	0	0
Yhteensä - Summa - Total	35742	40929	41716	42295	42334

8. VALUUTTAINDEXIT
VALUTAINDEX
CURRENCY INDEXES
(1982 = 100)

	Suomen Pankin valuuttaindeksi ¹ Finlands Banks valutaindex ¹ Bank of Finland currency index ¹				Muista valuuttaindeksejä ² Andra valutaindex ² Other currency indexes ²	
	allin lågast lowest	keskim. medeltal average	yllin högst highest	periodin lopussa vid periodens slut end of period	Maksu- pääntöinen Betainings- vägt index Payments currency weights	MERM- pääntöinen MERM-index MERM-weights
1986	102.4	103.9	105.2	104.5	104.5	110.4
koko vuosi hela året whole year						
X	104.3	104.5	104.7	104.7	103.8	110.8
XI	104.5	104.6	104.7	104.7	104.3	110.8
XII	104.3	104.6	104.7	104.5	104.0	110.4
1987						
I	104.2	104.3	104.6	104.2	102.6	108.4
II	103.9	104.1	104.3	103.9	102.0	107.7
III	103.7	103.8	103.9	103.7	101.5	107.0
IV	103.2	103.3	103.6	103.3	100.7	106.7
V	102.9	103.1	103.3	102.9	100.3	106.0
VI	102.9	103.0	103.2	103.1	100.6	106.2
VII	102.9	103.0	103.2	103.0	100.8	106.6
VIII	102.7	102.9	103.1	102.7	100.8	106.7
IX	102.0	102.5	102.7	102.0	100.0	105.8
X	102.0	102.2	103.0	103.0	99.6	105.3

Suomen Pankin valuuttaindeksi
Finlands Banks valutaindex
Bank of Finland currency index

Lokakuu
Oktober
October

1.10.1987	102.1
2.10.1987	102.0
5.10.1987	102.0
6.10.1987	102.0
7.10.1987	102.0
8.10.1987	102.0
9.10.1987	102.0
12.10.1987	102.0
13.10.1987	102.2
14.10.1987	102.2
15.10.1987	102.2
16.10.1987	102.4
19.10.1987	102.5
20.10.1987	102.3
21.10.1987	102.3
22.10.1987	102.1
23.10.1987	102.2
26.10.1987	102.3
27.10.1987	102.3
28.10.1987	102.4
29.10.1987	102.6
30.10.1987	103.0

1) Indeksien vaihteluväli on 11.10.1982 lähtien 101.3 - 106.0

1) Fr.o.m. 11.10.1982 är indexets variationsområde 101.3 - 106.0

1) Since 11 Oct. 1982, the fluctuation range of the index has been 101.3 - 106.0

2) Ks. selitysosa.

2) Se förklaringar.

2) See explanations.

9. SUOMEN PANKIN NOTEERAAMAT VALUUTTOJEN MYYNTIKURSSIT
SÄLJKURSER FÖR DE VALUTOR SOM NOTERAS AV FINLANDS BANK
SELLING RATES FOR FOREIGN EXCHANGE QUOTED BY THE BANK OF FINLAND

Yhden ulkomaisen rahayksikön arvo Suomen markkoina
Värdet av en enhet utländsk valuta i finska mark
Value of one unit of foreign currency in markkaa

	USD				DEM			
	alln lågst lowest	keskilm. medeltal average	ylln högst highest	periodin lopussa vid periodens slut end of period	alln lågst lowest	keskilm. medeltal average	ylln högst highest	periodin lopussa vid periodens slut end of period
1986 koko vuos hela året whole year	4.8020	5.0775	5.4670	4.8020	2.2055	2.3454	2.4814	2.4774
X	4.8350	4.8958	5.0260	5.0260	2.4253	2.4446	2.4566	2.4362
XI	4.8920	4.9590	5.0290	4.8920	2.4254	2.4500	2.4733	2.4733
XII	4.8020	4.9066	4.9630	4.8020	2.4515	2.4649	2.4814	2.4774
1987								
I	4.4960	4.6412	4.7930	4.5150	2.4776	2.4988	2.5267	2.5173
II	4.5110	4.5604	4.6430	4.5390	2.4828	2.4991	2.5230	2.4837
III	4.4430	4.5091	4.5590	4.4440	2.4465	2.4603	2.4788	2.4606
IV	4.3450	4.4223	4.4810	4.3610	2.4323	2.4429	2.4578	2.4432
V	4.3220	4.3577	4.4330	4.4290	2.4312	2.4398	2.4484	2.4312
VI	4.3670	4.4269	4.4830	4.4620	2.4260	2.4353	2.4438	2.4399
VII	4.4470	4.4865	4.5150	4.5050	2.4262	2.4309	2.4420	2.4312
VIII	4.4050	4.5055	4.5860	4.4070	2.4188	2.4275	2.4328	2.4300
IX	4.3570	4.3943	4.4240	4.4200	2.4057	2.4258	2.4366	2.4067
X	4.2440	4.3611	4.4380	4.2830	2.4048	2.4196	2.4640	2.4640

MUUT VALUUTAT
ÖVRIGA VALUTOR
OTHER CURRENCIES

Keskimäärin
I genansnitt
Average values

	GBP	SEK	NOK	DKK	NLG	BEC	CHF	FRF	ITL	JPY	SUR	ECU
1986 koko vuos hela året whole year	7.4585	0.7138	0.6882	0.6290	2.0789	0.1140	2.8349	0.7355	0.00343	0.0303	7.2282	..
X	7.0049	0.7126	0.6674	0.6489	2.1631	0.1178	2.9852	0.7481	0.00355	0.0314	7.2524	5.0953
XI	7.0716	0.7133	0.6599	0.6495	2.1685	0.1180	2.9435	0.7506	0.00355	0.0305	7.2631	5.1065
XII	7.0554	0.7111	0.6529	0.6523	2.1809	0.1185	2.9443	0.7524	0.00357	0.0302	7.2422	5.1248
1987												
I	6.9983	0.7031	0.6485	0.6590	2.2148	0.1204	2.9774	0.7512	0.00354	0.0300	7.1066	5.1562
II	6.9708	0.7021	0.6520	0.6619	2.2140	0.1207	2.9603	0.7517	0.00353	0.0298	7.0501	5.1529
III	7.1848	0.7040	0.6521	0.6537	2.1785	0.1188	2.9353	0.7407	0.00347	0.0298	7.0029	5.1030
IV	7.2162	0.7014	0.6542	0.6480	2.1652	0.1180	2.9599	0.7350	0.00343	0.0310	6.9711	5.0725
V	7.2796	0.6979	0.6561	0.6486	2.1648	0.1177	2.9689	0.7316	0.00339	0.0311	6.9352	5.0633
VI	7.2211	0.6990	0.6606	0.6469	2.1620	0.1175	2.9367	0.7306	0.00337	0.0307	6.9688	5.0496
VII	7.2356	0.6981	0.6652	0.6409	2.1589	0.1173	2.9246	0.7316	0.00337	0.0299	6.9853	5.0448
VIII	7.2071	0.6956	0.6645	0.6334	2.1547	0.1169	2.9321	0.7288	0.00337	0.0306	7.0201	5.0305
IX	7.2399	0.6902	0.6624	0.6299	2.1552	0.1169	2.9284	0.7280	0.00337	0.0307	6.9525	5.0306
X	7.2490	0.6872	0.6591	0.6301	2.1504	0.1163	2.9163	0.7262	0.00336	0.0304	6.9281	5.0195

10. SUOMEN PANKIN VALUUTTAINDEXIN PAINOT
 VIKTERNA I FINLANDS BANKS VALUTAINDEX
 WEIGHTS OF THE BANK OF FINLAND CURRENCY INDEX

	USD	GBP	SEK	NOK	DKK	DEM	NLG	BEC	CHF	FRF	ITL	JPY
02.01.86	10.2	15.6	19.7	5.2	5.1	18.8	5.0	2.7	2.4	5.7	4.2	5.4
03.03.86	9.9	15.1	19.8	5.3	5.2	19.0	5.0	2.8	2.4	5.8	4.3	5.4
26.08.86	9.7	14.7	20.0	5.3	5.3	19.2	5.0	2.8	2.5	5.7	4.3	5.5
14.10.86	9.4	14.6	20.2	5.2	5.3	19.3	5.0	2.8	2.4	5.8	4.4	5.6
18.12.86	9.3	14.4	20.2	5.2	5.2	19.2	5.0	2.9	2.5	6.0	4.4	5.7
02.01.87	8.8	13.8	20.6	5.2	5.3	19.6	5.0	2.9	2.6	6.1	4.5	5.6
01.04.87	9.0	14.3	20.4	5.2	5.2	19.3	4.9	2.9	2.5	6.2	4.4	5.7
24.07.87	9.0	14.3	20.3	5.2	5.1	19.3	4.9	2.9	2.5	6.3	4.5	5.7
21.09.87	9.0	14.2	20.1	5.1	5.1	19.4	4.9	2.9	2.6	6.4	4.5	5.8

11. SUOMEN PANKIN VALUUTTAINDEXIN MUKAAN PAINOTETTU KANSAINVÄLINEN KORKO
 (12 VALUUTTAA) KUUKAUDEN LOPUSSA, %
 INTERNATIONELLA RÄNTOR VÄGDA ENLIGT FINLANDS BANKS VALUTAINDEX
 (12 VALUTOR), VID MÅNADENS SLUT, %
 INTERNATIONAL RATES WEIGHTED IN ACCORDANCE WITH THE BANK OF FINLAND
 CURRENCY INDEX (twelve currencies), END OF MONTH, %

	1 kk 1 mån. 1 month	3 kk 3 mån. 3 months	6 kk 6 mån. 6 months	12 kk 12 mån. 12 months
1987				
IV	7.77	7.80	7.84	7.95
V	7.65	7.69	7.81	8.11
VI	7.48	7.57	7.78	7.98
VII	7.45	7.70	8.16	8.34
VIII	7.89	7.99	8.29	8.55
IX	7.76	8.27	8.67	8.73
X	7.97	8.16	8.24	8.37

12. USD-TERMIINIMYNTIKURSSIIN PERUSTUVA MARKAN LASKENNALLINEN KORKO, %
 (pälvähavaintojen keskiarvo)
 PÅ TERMINSFÖRSÄLJNINGSKURSEN FÖR USD BASERADE KALKYLRÄNTOR FÖR MARKEN, %
 (medeltal på dagliga noterlingar)
 RATE OF INTEREST FOR THE MARKKA CALCULATED ON THE BASIS OF THE USD FORWARD SELLING RATE, %
 (averages of daily quotations)

	1 kk 1 mån. 1 month	3 kk 3 mån. 3 months	6 kk 6 mån. 6 months	12 kk 12 mån. 12 months
1986	12.1	11.7	11.5	11.1
koko vuosl hela året whole year				
X	11.9	12.1	12.1	11.9
XI	11.8	12.1	12.2	12.0
XII	12.7	12.8	12.9	12.3
1987				
I	11.9	12.1	12.1	11.8
II	11.0	11.0	11.0	11.2
III	10.2	10.3	10.2	10.3
IV	9.8	9.9	9.8	10.0
V	9.7	9.7	9.8	10.0
VI	9.4	9.5	9.7	9.9
VII	9.4	9.5	9.6	9.9
VIII	9.4	9.4	9.5	9.8
IX	9.2	9.3	9.5	9.7
X	9.2	9.4	9.5	9.9

1.10.1987	9.2	9.3	9.4	9.8
2.10.1987	9.2	9.4	9.5	9.9
5.10.1987	9.1	9.4	9.4	9.7
6.10.1987	9.2	9.5	9.5	9.9
7.10.1987	9.2	9.3	9.4	9.9
8.10.1987	9.2	9.4	9.4	9.8
9.10.1987	9.1	9.4	9.5	9.9
12.10.1987	9.2	9.4	9.5	9.9
13.10.1987	9.2	9.4	9.5	9.8
14.10.1987	9.2	9.4	9.4	9.8
15.10.1987	9.3	9.4	9.5	9.9
16.10.1987	9.1	9.4	9.5	9.8
19.10.1987	9.1	9.4	9.6	10.0
20.10.1987	9.2	9.5	9.6	9.9
21.10.1987	9.2	9.4	9.4	9.9
22.10.1987	9.3	9.5	9.6	10.0
23.10.1987	9.3	9.4	9.5	9.8
26.10.1987	9.1	9.3	9.5	9.8
27.10.1987	9.3	9.5	9.5	9.8
28.10.1987	9.3	9.4	9.6	9.8
29.10.1987	9.5	9.4	9.5	9.8
30.10.1987	9.5	9.5	9.6	9.9

13. PANKKIEN TERMIINIPOSITIO KUUKAUDEN LOPUSSA, MILJ. MK
 BANKERNAS TERMINSPPOSITION VID MÅNADENS SLUT, MMK
 BANKS' FORWARD POSITION AT END OF MONTH, MILL. FIM

	Kotimaiset yritykset Inhemiska företag Domestic companies			Ulkomaiset pankit Utländska banker Foreign banks	Suomen Pankki Finlands Bank Bank of Finland	Yhteensä = avoin termiini- positio Summa = öppen termins- position Total = open forward position
	Saamiset ¹⁾ Fordringar ¹⁾ Assets ¹⁾	Velat ²⁾ Skulder ²⁾ Liabilities ²⁾	Netto ³⁾ Netto ³⁾ Net ³⁾	Netto ³⁾ Netto ³⁾ Net ³⁾	Netto ³⁾ Netto ³⁾ Net ³⁾	
1986						
IX	13762	2179	11583	-1981	-1291	8116
X	13147	2047	11100	-1464	-996	8388
XI	12049	1843	10205	-2224	-423	7590
XII	11446	1319	10127	-2461	-92	7591
1987						
I	13285	1515	11770	-2248	-5	9541
II	14389	1385	13003	-1204	26	11789
III	15908	1263	14645	-490	18	14262
IV	17739	1145	16594	-1384	18	15203
V	18742	981	17762	-1465	-423	15711
VI	18322	771	17551	-163	-287	16699
VII	18596	805	17792	867	-625	18055
VIII	20075	793	19282	630	-987	18966
IX	20088	718	19369	1535	-1664	19363

1) Kotimaisen yritysten valuutan termiinimyyntit pankille
 1) Inhemiska företags terminsförsäljning av valuta till bankerna
 1) Domestic companies' forward currency sales to banks

2) Kotimaisen yritysten valuutan termiinilostot pankilta
 2) Inhemiska företags terminsköp av valuta från bankerna
 2) Domestic companies' forward currency purchases from banks

3) + Pankkien ostama ulkomaan valuutta, netto
 - Pankkien myymä ulkomaan valuutta, netto
 + Bankernas köp av utländsk valuta, netto
 - Bankernas försäljning av utländsk valuta, netto
 + Net amount of foreign currency purchased by banks
 - Net amount of foreign currency sold by banks

14. MAKSUTASE, MILJ. MK
BETALNINGSBALANSEN, MMK
BALANCE OF PAYMENTS, MILL. FIM

	Tavarantuonti Varuimport Imports of goods	Tavarantuonti Varuexport Exports of goods	Muut valtotaseen erät Övriga bytesbalans- poster Other current account items	Valtotase Bytesbalans Current balance
1986	77601	82579	-9478	-4500
koko vuos hela året whole year				
IX	7683	7760	-683	-606
X	6600	7935	-1077	258
XI	6754	7602	-946	-98
XII	6835	7474	-446	193
1987				
I*	6705	6712	-902	-895
II*	5732	6374	-1367	-725
III*	7328	7362	-933	-899
IV*	6499	7285	-1189	-403
V*	7150	7008	-918	-1060
VI*	7070	7451	-937	-556
VII*	6430	6625	-805	-610
VIII*	6937	6611	-1025	-1351
IX*	7084	8040	-606	350

	Pitkäaikainen pääoma, netto ¹⁾ Långfristigt kapital, nettot Net long-term capital ¹⁾		Lyhytaikainen pääoma, netto ¹⁾ ml. tilasto- virhe Kortfristigt kapital, netto ¹⁾ inkl. statis- tisk fel Net short-term capital, ¹⁾ Incl. statistical error		SP:n valuuttavarannon muutos ²⁾ FB:s valutarreserv förändring ²⁾ Change in the foreign exchange reserves of the Bank of Finland ²⁾			
	Suorat sijoitukset Direkt- investe- ringar Direct Investment	Portfollo- sijoitukset Portfölj- investe- ringar Portfolio Investment	Lainapääoma ja muut erät Lånepital och övriga poster Debt capital and other items	Valtio Staten Central government	Muut Övriga Others	Yhteensä Summa Total	Valhdet- tava Konver- tible	Sidottu Bunden Tied
1986	-1958	646	-61	4717	-6774	7930	11678	-3748
koko vuos hela året whole year								
IX	-312	-324	892	1153	1797	-2600	-2510	-90
X	21	-85	-75	1925	-1052	-991	-447	-544
XI	-12	-105	-779	224	-619	1389	1693	-304
XII	-17	102	901	-105	5	-1079	-1129	50
1987								
I*	-285	-56	1433	980	2398	-3575	-2801	-774
II*	-60	-80	-189	-1533	2552	35	-1884	1919
III*	-289	-428	396	354	3562	-2695	-2335	-360
IV*	-190	-75	-364	939	3520	-3427	-3041	-386
V*	-135	-185	1097	890	2483	-3090	-2969	-121
VI*	-307	78	-1175	1071	609	280	440	-161
VII*	-195	-366	-76	970	881	-604	-924	320
VIII*	-22	-90	-473	715	247	974	130	845
IX*	-296	185	-469	-327	1570	-1013	-1618	605

1) + Päämantuonti Suomeen
+ Kapitalimport till Finland
+ Capital imports to Finland
- Päämantuonti Suomesta
- Kapitalexport från Finland
- Capital exports from Finland

2) + Valuuttavarannon supistuminen
+ Minskning av valutarreserven
+ Reduction in the foreign exchange reserve
- Valuuttavarannon lisäys
- Ökning av valutarreserven
- Increase in the foreign exchange reserve

** Ennakkotietoja
** Preliminära uppgifter
** Preliminary data

Huomautuksia ja selostuksia taulukoihin¹

1 Kotimaisia korkoja

HELIBOR (Helsinki Interbank Offered Rate) on Suomen Pankin laskema korko, jota pankit voivat käyttää viitekorkona markkinäkorkosidonnaisissa luotoissa. Kunkin maturiteetin HELIBOR laskeaan viiden suurimman pankin (KOP, OKO, PSP, SKOP ja SYP) päivittäin klo 13 pankkien sijoitustodistuksille tekemien Reuter-ostonoteerausten keskiarvona.

Pitkääkainen markkinäkorko on 3 - 6 vuoden kiinteäkorkoisten, verollisten debentuurien (tai muiden joukkovelkakirjojen) efektiivinen vuotuinen korko, jonka Suomen Pankki laskee kerran viikossa ja kuukauden viimeisenä pörssipäivänä.

Pankkien välinen avistakorko on pankkien välisillä markkinolla toteutuneissa kaupissa maksettu päiväkorko.

Suomen Pankin päiväkorkoja, Suomen Pankin peruskorkoa ja kassavarantovelvoitetta koskevat tiedot ilmoitetaan edellisen kuukauden muutospäiviltä ja kuukauden lopussa.

2 Suomen Pankin Interventiot kotimaisilla rahamarkkinoilla taseilkoittain

Sijoitustodistusten ostot ja sijoitustodistusten myynnit ilmasevat Suomen Pankin taseilikon aikana suorittamien avomarkkinaoperaatioiden yhteenlasketun määrän. Sijoitustodistukset, joilla Suomen Pankki käy kauppaa, ovat joko pankkien tai Suomen Pankin liikkeeseen laskemia.

3 Talletuspankkien markkamääräisten yleisöluottojen keskkorot kuukausittain

Kuukauden aikana nostettujen uusien luottojen keskkorot ovat lainamäärällä painotettuja keskkorkoja. Antolainauskannan (shekkilluotot, vekselit, lainat) keskkorko kuukauden lopussa on lainamäärällä painotettu keskkorko.

4 Pankkien sijoitustodistukset

Sijoitustodistusten määrätiedot perustuvat kalkkien talletuspankkien liikkeeseen laskemien sijoitustodistusten myyntiarvoihin. Keskkorot ovat myyntiarvoilla painotettuja. Tilastointikuukauden aikana liikkeeseen laskettujen sijoitustodistusten pituus määräytyy liikkeeseenlaskemishetken ja eräpäivän välisen arvopäivien lukumäärän perusteella. Uusien sijoitustodistusten pituusluokitus perustuu arvopäivien lukumäärään seuraavasti (sulussa arvopäivien lukumäärä): 1 kuukausi (27 - 45 arvopäivää), 2 - 3 kuukautta (46 - 106 arvopäivää), 4 - 6 kuukautta (107 - 197 arvopäivää), 7 - 12 kuukautta (198 - 380 arvopäivää) ja 1 - 5 vuotta (381 - 1835 arvopäivää). Kalkkien uusien sijoitustodistusten keskimääräinen maturiteetti on laskettu sijoitustodistusten myyntiarvoilla painotettuna.

5 Pankkien väliset markkinat

Pankkien väliset saamiset sisältävät liikepankkien ja Postipankin bruttosaamiset toisilta pankeilta. (Saamiset Suomen Pankilta sekä OKO:n ja SKOP:n saamiset paikallispankeilta eivät sisälly pankkien välisiin markkinoihin.) Saamiset koostuvat sijoitustodistuksista, takaisinostosopimuksista (ns. repot, ks. kohta 6) sekä muista saamisista (valtaosa näistä tilisaamisista).

6 Talletuspankkien joukkovelkakirjalainojen myynnit yleisölle takaisinosto-ehdoin (repo-myynnit)

Myyntiä yleisölle joukkovelkakirjoja tai muita arvopapereita takaisinosto-ehdoin, eli ns. repo-myyntiä, pankit voivat hankkia sovituksi määräajaksi markkinarahaa. Tiedot ovat kuukauden päivähavaintojen keskiarvoja.

7 Suomen Pankin tase

8 Valuuttaindeksit

Suomen Pankin valuuttaindeksin laskemisesta, ks. Ilkka Puro: Finland's currency index system and its development, Bank of Finland Monthly Bulletin, February 1984.

Suomen Pankin valuuttaindeksin painot ovat tavarakaupan vienti- ja tuontiosuukien liukuvia keskiarvoja. Indeksissä on mukana 12 valuuttaa. Indeksien arvot perustuvat Suomen Pankin noteerauksiin päivittäin klo 12.00.

Maksupainoinen ja MERM-painoinen indeksi on laskettu käyttäen soveltuvien osien Suomen Pankin valuuttaindeksin kaavaa. Eri indeksien erot kuvastavat siten pääasiassa painotuksen eroja. Maksupainot ovat ulkomaankaupan maksuvaluuttojen vienti- ja tuontiosuukien liukuvia keskiarvoja. Indeksissä on mukana 12 valuuttaa. MERM-painot ovat Kansainvälisen valuuttarahaston Multilateral Exchange Rate -mallin mukaiset kiinteät painot vuodelta 1977. Indeksissä on mukana 14 maata.

9 Suomen Pankin noteeraamat valuuttojen myyntikurssit

Valuuttojen myyntikurssit perustuvat Suomen Pankin päivittäin kello 12 tekemiin noteerauksiin.

¹ Alkasarjoja koskevia taannehtivia tietoja on julkaistu tiedotteessa 4/1987, 4.9.1987 (Erityisnumero).

10 Suomen Pankin valuuttaindeksin painot

Suomen Pankin valuuttaindeksin painot ovat tavarakaupan vienti- ja tuontiosuuksten liukuvia keskiarvoja.

11 Suomen Pankin valuuttaindeksin painojen perusteella laskettu markan korikorko

Korot perustuvat ko. valuuttojen euromarkkinoiden antolainausnoteerauksiin.

12 USD-termiinimyyntikurssiin perustuva markan laskennallinen korko

Markan laskennallinen korko on saatu lisäämällä dollarin eurotalletuskorkoon dollarin termiin- ja avistamyyntikurssin ero vuotuisesti koroksi muunnettuna. Esitetyt korot perustuvat kahden pankin noterauksiin päivittäin klo 12.00.

13 Pankkien termiinipositio kuukauden lopussa

14 Maksutase

Kauppatase (vienti fob, tuonti cif) on tullihallituksen ulkomaankauppatilaston mukainen. Muut vaihtotaseen erät on arvioitu valuuttapankkien valuutanosto- ja valuutanmyyntitietojen perusteella. Pitkäaikaisen pääoman tase perustuu ennakkotietoihin suorista sijoituksista, portfolio-sijoituksista ja lainojen nostoista ja kuoletuksista. Portfoliosijoitukset sisältävät arvopapereiden jälkemarkkinakaupan ja osakeannit. Lyhytaikaisen pääoman tase lasketaan jäännöseränä. Suomen Pankin valuuttavarannon muutos ei sisällä valuuttakurssien muutosten vaikutusta.

Lisätietoja antavat tarvittaessa: Ari Aaltonen, puh. 1832106 (taulukot 1 - 7) ja Jorma Hietalahti, puh. 1832881 (taulukot 8 - 14).

Tilastotiedote ilmestyy kerran kuukaudessa. Se on saatavissa Suomen Pankin tiedotusosastolta: Liisa Brusin, puh. 1832626 tai Marjatta Luksia, puh. 1832628.

Kommentarer och förklaringar till tabellerna¹

1 Inhemsk räntor

HEL IBOR (Helsinki Interbank Offered Rate) är en ränta beräknad av Finlands Bank som bankerna kan använda som referensränta för krediter bundna vid marknadsränta. HEL IBOR beräknas för de olika löptiderna som medeltalet av de Reuter-köpnoterlingar för bankcertifikat som de fem största bankerna (KOP, ACA, PSB, SCAB och FBF) meddelar dagligen kl. 13. Den långfristiga marknadsräntan är den effektiva årliga räntan på 3 - 6 års skattepliktiga debenturer (eller andra masskuldebrev) med fast ränta som Finlands Bank beräknar en gång i veckan och på månadens sista börsdag. Interbankavistaräntan är den dagsränta som tillämpas vid transaktioner på interbankmarknaden. Finlands Banks dagsräntor, Finlands Banks grundränta och kassareservskyldigheten noteras för de dagar då de förändrats under rapportmånaden och månadens sista dag.

2 Finlands Banks Interventioner på den inhemska penningmarknaden per balansräkningsvecka

Köp av bankcertifikat och försäljning av bankcertifikat utgör det sammanlagda beloppet av Finlands Banks operationer på den öppna marknaden under en balansräkningsvecka. De bankcertifikat som Finlands Bank handlar med har antingen emitterats av bankerna eller Finlands Bank.

3 Medelräntor för depositionsbankernas markkrediter till allmänheten månadsvis

Medelräntorna för nya krediter dragna under månaden är vägda med lånebeloppen. Medelräntan för utlåningsbeståndet (checkkrediter, växlar, lån) vid månadens slut är vägd med lånebeloppen.

4 Bankernas bankcertifikat

Bankcertifikatens belopp baserar sig på försäljningsvärdena av samtliga depositionsbankers bankcertifikat. Medelräntorna är vägda med försäljningsvärdena. Löptiderna för bankcertifikat emitterade under rapportmånaden bestäms på grundvalen av antalet valuteringsdagar mellan emissionsdagen och förfallodagen. Klassificeringen av löptiderna för nya bankcertifikat baserar sig på valuteringsdagarnas antal på följande sätt (valuteringsdagarnas antal inom parentes): en månad (27 - 45), 2 - 3 månader (46 - 106), 4 - 6 månader (107 - 197), 7 - 12 månader (198 - 380) och 1 - 5 år (381 - 1835). Den genomsnittliga löptiden för samtliga nya bankcertifikat är vägd med certifikatens försäljningsvärden.

¹ Tidigare uppgifter för tidsserier har publicerats i meddelandet 4/1987, 4.9.1987 (Specialmeddelande).

5 Interbankmarknaden

Bankernas ömsesidiga fordringar inkluderar affärsbankernas och Postbankens bruttofordringar på andra banker. (Fordringar på Finlands Bank samt ACAs och SCABs fordringar på lokalbankerna räknas inte till Interbankmarknaden). Fordringarna omfattar bankcertifikat, återköpsavtal (s.k. repor, se punkt 6) och övriga fordringar (största delen kontofordringar).

6 Depositionsbankernas försäljning av masskuldebrev till allmänheten med återköpsrätt (repor)

Genom försäljning av masskuldebrev eller andra värdepapper med återköpsrätt, d.v.s. repor, kan bankerna förvärva marknaspengar för en viss avtalad period. Beloppen är medeltal av månadens dagsvärden.

7 Finlands Banks balansräkning

8 Valutaindex

Beträffande beräkning av Finlands Banks valutaindex se Ilkka Puro: Finland's Currency Index System and Its Development, Bank of Finland Monthly Bulletin, February 1984.

Vikterna i Finlands Banks valutaindex är gällande medeltal av respektive länders andelar i Finlands export- och importvaruhandel. Indexet omfattar 12 valutor. Indexet baserar sig på Finlands Banks noteringar dagligen kl. 12.00. Vid beräkning av det betalningsvägda indexet och det MERM-vägda indexet har i tillämpliga delar Finlands Banks indexformel använts. Olika delarna mellan indexen avspeglar sålunda främst viktskillnader.

Betalningsvikterna i det betalningsvägda indexet är gällande medeltal av respektive betalningsvalutors andelar i Finlands export- och importvaruhandel. Indexet omfattar 12 valutor. MERM-vikterna är fasta vikter enligt Internationella valutafondens Multilateral Exchange Rate-modell från 1977. Indexet omfattar 14 länder.

9 Säljkurser för valutor noterade av Finlands Bank

Valutornas säljkurser baserar sig på grundvalen av Finlands Banks noteringar dagligen kl. 12.

10 Vikterna i Finlands Banks valutaindex

Vikterna i Finlands Banks valutaindex är gällande medeltal av respektive länders andelar i Finlands export- och importvaruhandel.

11 Markens korgräntor beräknade enligt vikterna i Finlands Banks valutaindex

Räntorna baserar sig på utlåningsnoteringarna på euromarknaden för respektive valutor.

12 På terminsförsäljningskursen för USD baserade kalkylräntor för marken

Kalkylräntorna för marken beräknas genom addering av skillnaden uttryckt i årlig ränta mellan terminsförsäljningskursen och avstasäljningarna för dollar till eurodepositionsrentan för dollar. Räntorna baserar sig på två bankers noteringar dagligen kl. 12.00.

13 Bankernas terminsposition vid månadens slut

14 Betalningsbalansen

Handelsbalansen (export fob, import cif) är i enlighet med tullstyrelsens utrikes-handelsstatistik. De övriga posterna i bytesbalansen är värderade på grundvalen av valuta-bankernas uppgifter om köp- och försäljning av valuta. Den långfristiga kapitalbalansen baserar sig på preliminära uppgifter om direktinvesteringar, portföljinvesteringar samt dragningar och amorteringar på lån. Portföljinvesteringarna inkluderar transaktioner på andrahandsmarknaden för värdepapper och aktieemissioner. Den kortfristiga kapitalbalansen beräknas som en restpost. I förändringarna i Finlands Banks valutareserv har valutakursernas förändringar inte beaktats.

 Närmare uppgifter ges av Ari Aaltonen, tel. 1832106 (Tabeller 1 - 7) och
 Jorma Hietalahti, tel. 1832881 (Tabeller 8 - 14).

Penning- och valutamarknadsstatistiken publiceras en gång i månaden. Den kan rekvideras från
 Finlands Banks Informationsavdelning av Liisa Brusin, tel. 1832626 eller Marjatta Luksia,
 tel. 1832628.

Notes and explanations to tables¹

1 Domestic interest rates

HELIBOR (Helsinki Interbank Offered Rate) is an interest rate calculated by the Bank of Finland which the banks may use as a reference rate in their lending linked to money market rates. HELIBOR is calculated for each maturity as the average bid rate quoted by the five largest banks (Kansalliss-Osake-Pankki, Okobank, Postipankki, Skopbank and Union Bank of Finland) on the REUTERS monitor each day at 01 p.m.

The long-term unregulated market rate is the effective annual interest rate applied to 3 - 6 year taxable fixed-rate debentures (or other bonds) calculated by the Bank of Finland once a week or on the last stock exchange day of the month.

The inter-bank overnight rate is the call money rate applied in transactions in the inter-bank market.

The Bank of Finland's call money rates, the Bank of Finland's base rate and the cash reserve requirement are reported for the dates on which they have changed during the reporting month and for the last day of the month.

2 Intervention by the Bank of Finland in the domestic money market per balance sheet week

Purchases of certificates of deposit and Sales of certificates of deposit show the total amount of the Bank of Finland's open market operations during each balance sheet week. The certificates of deposit which the Bank of Finland deals in are either issued by the banks or the Bank of Finland's own paper.

3 Average monthly rates of interest on deposit banks' markka-denominated lending to the public

Average rates on new loans drawn during the month are weighted by loan amounts. The average rate on the outstanding stock of loans (cheque account overdrafts, bills of exchange, loans) at the end of the month is weighted by loan amounts.

4 Banks' certificates of deposit

Figures for the amount of certificates are based on sales values of all certificates of deposit issued by the deposit banks. Average rates of interest are weighted by sales values. The maturities of certificates of deposit issued during the reporting month are determined according to the number of value days between the date of issue and the date of maturity. The maturities of new certificates of deposit in circulation are classified according to the number of value days as follows (number of value days in parentheses): one month (27 - 45), 2 - 3 months (46 - 106), 4 - 6 months (107 - 197), 7 - 12 months (198 - 380) and 1 - 5 years (381 - 1835). The average maturity of all new certificates of deposit in circulation is weighted according to the sales values of certificates.

5 Inter-bank market

Inter-bank claims comprise the gross claims of the commercial banks and Postipankki on other banks. (Claims on the Bank of Finland and the claims of Okobank ja Skopbank on local banks are not included in the inter-bank market). Claims consist of certificates of deposit, repurchase agreements (so-called repos, see item 6) and other claims (mainly balances held in accounts).

6 Deposit banks' sales of bonds to the public with a repurchase condition ('repo' sales)

Through sales of bonds or other securities with a repurchase condition, i.e. repos, the banks can raise funds in the unregulated market for a certain agreed period. The amounts are averages of the daily values for each month.

7 The balance sheet of the Bank of Finland

8 Currency indexes

For the calculation of the Bank of Finland currency index, see Ilkka Puro: Finland's Currency Index System and Its Development, Bank of Finland Monthly Bulletin, February 1984.

The weights of the Bank of Finland currency index are moving averages of the respective countries' shares in Finnish commodity export and import trade. The index comprises 12 currencies. It is based on daily quotations at noon. Where applicable, the payments currency index and the MERM-index are calculated using the index formula for the Bank of Finland currency index. Hence, differences between the indexes primarily reflect differences in weights.

The weights of the payments currency index are moving averages of the shares of payment currencies in Finnish export and import trade. The index comprises 12 currencies. The MERM-weights are fixed weights according to the IMF's Multilateral Exchange Rate Model of 1977. The index comprises 14 countries.

¹ Historical data on time series are published in the notification 4/1987, 4.9.1987 (Special Issue).

9 Selling rates for foreign exchange quoted by the Bank of Finland

The selling rates for foreign exchange are based on the Bank of Finland's daily quotations at noon.

10 Weights of the Bank of Finland currency index

The weights of the Bank of Finland currency index are moving averages of the respective countries' shares in Finnish commodity trade.

11 Basket rates for the markka calculated on the basis of the weights used in the Bank of Finland currency index

The rates are determined according to the euromarket lending rates for the respective currencies.

12 Rates of interest for the markka calculated on the basis of the USD forward selling rate

The rates are calculated by adding the difference between the forward selling rate and the spot rate for the dollar expressed as an annual rate to the Eurodeposit rate. The rates shown are based on the daily quotations of two banks at noon.


13 Banks' forward position at end of month

14 Balance of payments

The trade account (exports f.o.b., imports c.i.f.) is in accordance with the foreign trade statistics of the National Board of Customs. The other current account items have been estimated on the basis of the authorized banks' data on purchases and sales of foreign exchange. The long-term capital account is based on preliminary figures for direct investment, portfolio investment, and drawings and repayments of loans. Portfolio investments include transactions in the secondary market for securities and share issues. The short-term capital account is calculated as a residual. The changes in the foreign exchange reserves of the Bank of Finland do not include the effects of foreign exchange rate changes.

For further details, please contact Ari Aaltonen, tel. 1832106 (Tables 1 - 7) and Jorma Hietalahti, tel. 1832881 (Tables 8 - 14).

Statistics on financial and foreign exchange markets are published once a month. Copies of the report can be obtained from the Information Department of the Bank of Finland - Liisa Brusin, tel. 1832626 or Marjatta Liuksia, tel. 1832628.





RAHA- JA VALUUTTAMARKKINATILASTOJA¹⁾
PENNING- OCH VALUTAMARKNADSSTATISTIK¹⁾
STATISTICS ON FINANCIAL AND FOREIGN EXCHANGE MARKETS¹⁾

1. KOTIMAISSIA KORKOJA
INHEMSKA RÄNTOR
DOMESTIC INTEREST RATES

Markkinakorkoja - Marknadsräntor - Market rates

Päivämäärä Datum Date	HEL IBOR						Pitkäänkestävä markkinakorko, % Långfristigt marknadsränta, % Long-term unregulated market rate, %	Pankkien välinen avistakorko, % Interbank- avistaränta, % Inter-bank overnight rate, %
	1 kk mån. month %	2 kk mån. months %	3 kk mån. months %	6 kk mån. months %	9 kk mån. months %	12 kk mån. months %		
31.12.1986							11.96	11.87
30.10.1987	9.28	9.37	9.49	9.64	9.84	10.04		8.30
02.11.1987	9.38	9.46	9.51	9.64	9.89	10.06		8.82
03.11.1987	9.33	9.43	9.49	9.64	9.89	10.05		8.27
04.11.1987	9.34	9.44	9.50	9.64	9.89	10.05	10.70	8.60
05.11.1987	9.38	9.45	9.50	9.65	9.89	10.05		8.50
06.11.1987	9.36	9.45	9.51	9.65	9.89	10.05		8.69
09.11.1987	9.38	9.48	9.53	9.65	9.89	10.05		8.59
10.11.1987	9.40	9.49	9.55	9.70	9.89	10.05		8.64
11.11.1987	9.43	9.50	9.55	9.70	9.89	10.05		8.75
12.11.1987	9.46	9.51	9.58	9.69	9.89	10.05	10.79	8.79
13.11.1987	9.44	9.50	9.55	9.68	9.89	10.05		8.73
16.11.1987	9.35	9.44	9.54	9.68	9.89	10.05		8.49
17.11.1987	9.31	9.42	9.53	9.65	9.89	10.05		8.14
18.11.1987	9.25	9.37	9.49	9.65	9.85	10.01		8.06
19.11.1987	9.25	9.37	9.50	9.66	9.85	10.01	10.90	8.01
20.11.1987	9.25	9.36	9.45	9.62	9.85	10.01		8.13
23.11.1987	9.23	9.36	9.46	9.62	9.86	10.02		8.02
24.11.1987	9.21	9.31	9.40	9.61	9.80	9.99		8.01
25.11.1987	9.17	9.29	9.36	9.60	9.77	9.90		8.07
26.11.1987	9.11	9.26	9.35	9.59	9.77	9.90	10.61	7.98
27.11.1987	9.10	9.25	9.34	9.55	9.69	9.86		7.93
30.11.1987	9.14	9.27	9.35	9.55	9.70	9.85	..	8.08

Suomen Pankin korkoja - Finlands Banks räntor - Bank of Finland's rates

Päivämäärä Datum Date	Päiväluottokorko, % Dagslåneränta, % Call money credit rate, %	Päivätalletuskorko, % Dagsdepositions- ränta, % Call money deposit rate, %	Peruskorko, % Grundränta, % Base rate, %	Kassavarantovelvoiteprosentti Kassareservskyldighet, % Cash reserve requirement, %
31.07.1987	11.0	7.5	7.0	4.7
31.08.1987	11.0	7.5	7.0	4.9
30.11.1987	11.0	7.5	7.0	4.9

1) Taulukkojen selostukset tiedotteen lopussa, s. 12.
1) Förklaringar till tabellerna i slutet av meddelandet, s. 13.
1) Explanations to the tables can be found at the end of the Notification, p. 15.

2. SUOMEN PANKIN INTERVENTIOT KOTIMAISILLA RAHAMARKKINOILLA TASEVIIKOITTAIN, MILJ. MK
 FINLANDS BANKS INTERVENTIONER PÅ DEN INHEMSKA PENNINGMARKNADEN ENLIGT BALANSRÄKNINGSVECKA, MMK
 INTERVENTION BY THE BANK OF FINLAND IN THE DOMESTIC MONEY MARKET PER BALANCE SHEET WEEK, MILL. FIM

Taseviikko Balansräkningsvecka Balance sheet week	Sijoitustodistusten ostot Köp av bankcertifikat Purchases of certificates of deposit	Sijoitustodistusten myynnit Försäljning av bankcertifikat Sales of certificates of deposit
1987		
X 1.	-	1170
X 2.	-	1170
X 3.	-	830
X 4.	-	1070
XI 1.	-	610
XI 2.	-	1255
XI 3.	-	495
XI 4.	-	1030

3. TALLETUSPANKKIEN MARKKAMÄÄRÄISTEN YLEISÖLUOTTOJEN KESKIKOROT KUUKAUSITTAIN, %
 MEDELFRÄNTOR FÖR DEPOSITIONSBANKERNAS MARKKREDITER TILL ALLMÄNHETEN MÅNADSVIS, %
 AVERAGE MONTHLY RATES OF INTEREST ON DEPOSIT BANKS' MARKKA-DENOMINATED LENDING TO THE PUBLIC, %

Kuukausi Månad Month	UUDET LUOTOT - NYA KREDITER - NEW CREDITS						
	Shekki- luotot Check- krediter Cheque account overdrafts	Vekselit Växlar Bills of Exchange	Lainat Lån Loans	Uusi anto- lainaus yht. Summa nyut- laining Total new lending	Joukko- velka- kirjat Mass- skulde- brev Bonds	Uudet markka- luotot yht. Nya mark- krediter totalt Total new markka- denominated loans	Antolainauskannan keskikorko kk:n lopussa Medelfränta för utlåningsbeståndet vid månadens slut Average rate on outstanding stock of loans at end of month
1986							
X	11.16	12.42	9.78	10.66	10.14	10.62	8.75
XI	10.80	12.61	9.77	10.72	10.59	10.71	8.76
XII	10.89	12.45	9.86	10.72	10.18	10.64	8.82
1987							
I	9.76	12.46	9.73	10.47	11.03	10.53	8.83
II	11.11	12.29	10.07	10.83	10.72	10.82	8.85
III	11.20	12.58	10.17	10.98	10.37	10.89	8.89
IV	10.75	12.51	10.10	10.81	11.12	10.84	8.92
V	10.89	12.40	10.11	10.72	8.93	10.67	8.95
VI	9.74	12.26	10.11	10.59	11.27	10.62	8.99
VII	10.66	12.46	10.09	10.77	10.33	10.76	9.02
VIII	9.45	12.27	9.97	10.49	10.43	10.49	9.04
IX	10.57	12.14	9.93	10.47	9.70	10.43	9.06
X	10.65	12.22	10.03	10.49	8.75	10.40	9.08

4. PANKKIEN SIOJITUSTODISTUKSET
BANKERNAS BANKCERTIFIKAT
BANKS' CERTIFICATES OF DEPOSIT

KUUKAUDEN AIKANA LIIKKEESEEN LASKETUT UUDET SIOJITUSTODISTUKSET JA KANTA KUUKAUDEN LOPUSSA, MILJ. MK
UNDER MÅNADEN EMITTERADE NYA BANKCERTIFIKAT OCH BESTÅNDET VID SLUTET AV MÅNADEN, MMK
NEW CERTIFICATES OF DEPOSIT ISSUED DURING THE MONTH AND THE STOCK AT THE END OF MONTH, MILL. FIM

Uusien todistusten pituus - Löptid för nya certifikat - Maturity of new certificates										
1 kk mån. month		2 - 3 kk mån. months		4 - 6 kk mån. months		7 - 12 kk mån. months		1 - 5 vuotta år years		
Määrä Belopp Amount	Keskil- korko Medel- ränta Average rate of Interest %	Määrä Belopp Amount	Keskil- korko Medel- ränta Average rate of Interest %	Määrä Belopp Amount	Keskil- korko Medel- ränta Average rate of Interest %	Määrä Belopp Amount	Keskil- korko Medel- ränta Average rate of Interest %	Määrä Belopp Amount	Keskil- korko Medel- ränta Average rate of Interest %	
1986										
X	275	11.71	300	11.86	69	11.85	56	11.95	-	-
XI	391	11.73	284	12.00	75	12.13	71	12.06	-	-
XII	864	12.50	180	12.56	127	12.55	57	12.37	-	-
1987										
I	2323	12.06	1250	12.05	586	12.04	517	11.81	-	-
II	2265	10.93	1156	10.84	601	10.90	1172	11.26	-	-
III	2493	10.18	3364	10.37	452	10.46	582	10.61	-	-
IV	2467	9.71	2317	9.93	759	10.01	1867	10.16	-	-
V	2505	9.58	1106	9.76	520	9.88	984	10.10	-	-
VI	3016	9.46	1592	9.56	1048	9.76	1279	10.03	-	-
VII	2858	9.44	2002	9.54	972	9.64	1441	9.97	-	-
VIII	2694	9.40	1275	9.46	542	9.64	1343	9.80	-	-
IX	3226	9.28	2420	9.41	852	9.55	974	9.84	5	10.49
X	3332	9.17	2761	9.33	755	9.57	1095	9.88	-	-

Uudet sijoitustodistukset yhteensä Nya bankcertifikat totalt Total new certificates of deposit			Sijoitus- todistusten liikkeessä oleva kanta Utelöpande belopp bank- certifikat Stock of certificates of deposit in circulation
Määrä Belopp Amount	Keskil- korko Medel- ränta Average rate of Interest %	Keskim. maturity. Genom- snittlig löptid Average maturity pv dgr days	
1986			
X	700	11.80	83
XI	822	11.89	85
XII	1227	12.51	56
1987			
I	4675	12.03	96
II	5193	10.98	128
III	6891	10.32	91
IV	7410	9.93	135
V	5114	9.75	107
VI	6935	9.63	109
VII	7273	9.60	119
VIII	5854	9.53	121
IX	7476	9.43	99
X	7943	9.36	99

5. PANKKIEN VÄLISET MARKKINAT
INTERBANKMARKNADEN
INTER-BANK MARKET

SAAMISET KUUKAUDEN LOPUSSA, MILJ. MK
FORDRINGAR VID MÅNADENS SLUT, MMK
CLAIMS OUTSTANDING AT THE END OF MONTH, MILL. FIM

Kuukausi Månad Month	Sijoitus- todistukset Bank- certificat Certificates of deposit	Repot Repor Repos	Muut Övriga Others	YHT. SUMMA TOTAL
1986 XII	1383	115	7490	8988
1987 I	2626	-	5673	8298
II	4804	-	4377	9181
III	6619	-	4774	11394
IV	8542	-	3128	11670
V	8435	-	1263	9697
VI	8903	-	1946	10849
VII	10157	-	2654	12811
VIII	10309	48	2297	12653
IX	9777	25	3091	12893
X	11114	25	2655	13794

6. TALLETUSPANKKIEN JOUKKOVELKAKIRJOJEN
MYYNNIT YLEISÖLLE TAKAISINOSTOEHDOIN
(REPO-MYYNTIEN KANTA)
DEPOSITIONSBANKERNAS FÖRSÄLJNING AV
MASSKULDEBREV TILL ALLMÄNHETEN MED
ÅTERKÖPSVILLKOR (REPOR, BESTÅND)
DEPOSIT BANKS' SALES OF BONDS TO THE
PUBLIC WITH A REPURCHASE CONDITION
(STOCK OF 'REPO' SALES)

Kuukausi Månad Month	Määrä Belopp Amount Milj. mk Mmk Mill. FIM	Keskikorko Medelränta Average rate of Interest %
1986 X	1784	11.87
XI	1658	11.58
XII	1300	11.77
1987 I	1041	11.79
II	516	10.98
III	1197	9.20
IV	1074	8.66
V	270	8.47
VI	473	8.76
VII	183	8.92
VIII	200	9.49
IX	200	8.50
X*	157	8.80

* Ennakkotietoja
* Preliminära uppgifter
* Preliminary data

7. SUOMEN PANKKI - FINLANDS BANK - BANK OF FINLAND, MILJ. MK - MMK - MILL. FIM

VASTAAVAA - AKTIVA - ASSETS	1986	1987			
	31.12.	6.11.	13.11.	23.11.	30.11.
Kulta ja valuuttasaamiset - Guld och valutafordringar - Gold and foreign currency claims	14088	27547	28002	27938	28629
Kulta - Guld - Gold	2081	2081	2081	2081	2081
Erityiset nosto-oikeudet - Särskilda dragningsrätter - Special drawing rights	983	961	967	964	961
Varanto-osuus Kansainvälisessä valuuttarahastossa - Reservtranchen i Internationella valutafonden - IMF reserve tranche	794	800	798	795	793
Valdettavat valuutat - Konvertibla valutor - Convertible currencies	6795	22409	22881	23106	23637
Sidotut valuutat - Bundna valutor - Tied currencies	3435	1296	1273	992	1156
Muut ulkomaiset saamiset - Övriga fordringar på utlandet - Other foreign claims	2585	4391	4392	4379	4377
Markkaosuus Kansainvälisessä valuuttarahastossa - Markandelen i Internationella valutafonden - Markka subscription to Finland's quota in the IMF	2585	2455	2455	2455	2455
Määräaikainen saaminen - Tidsbunden kredit - Term credit	0	1936	1937	1924	1922
Saamiset rahituslaitoksilta - Fordringar på finansinstitut - Claims on financial institutions	14074	4845	4944	5089	5219
Pankkien shekkitilit - Bankernas checkräkningar - Banks' cheque accounts	0	0	0	0	0
Pälväluotot - Dagslån - Call money credits	6818	35	97	27	55
Määräaikaiset saamiset - Tidsbundna fordringar - Term assets	2381	0	0	0	0
Kätelsvaraluotot - Kontantmedelskrediter - Till-money credits	2305	2214	2254	2475	2538
Joukkovelkakirjat - Masskuldebrev - Bonds	2111	2167	2168	2157	2196
Muut - Övriga - Other claims on financial institutions	459	429	425	430	430
Saamiset julkiselta sektorilta - Fordringar på den offentliga sektorn - Claims on the public sector	1002	969	969	970	971
Joukkovelkakirjat - Masskuldebrev - Bonds	59	4	4	4	4
Valtion metallirahavastuu - Statens metallmyntsansvar - Total coinage	935	965	965	966	967
Muut - Övriga - Other claims on the public sector	8	0	0	0	0
Saamiset yrityksiltä - Fordringar på företag - Claims on corporations	4844	3826	3841	3811	3798
Vierinnän rahoitus - Exportfinansiering - Financing of exports	1749	935	950	925	922
Kotimaisen toimittamisen rahoitus - Finansiering av inhemska leveranser - Financing of domestic deliveries	2833	2653	2646	2640	2631
Joukkovelkakirjat - Masskuldebrev - Bonds	65	47	47	47	46
Muut - Övriga - Other claims on corporations	197	191	190	190	190
Muut varat - Övriga tillgångar - Other assets	149	105	105	105	105
Yhteensä - Summa - Total	36742	41683	42254	42292	43099

SUOMEN PANKKI - FINLANDS BANK - BANK OF FINLAND, MILJ. MK - MMK - MILL. FIM

VASTATTAVAA - PASSIVA - LIABILITIES	1986	1987			
	31.12.	6.11.	13.11.	23.11.	30.11.
Valuuttavelat - Valutaskulder - Foreign currency liabilities	31	143	139	127	151
Valhdettavat valuutat - Konvertibla valutor - Convertible currencies	17	69	69	62	62
Sidotut valuutat - Bundna valutor - Tied currencies	14	74	69	65	89
Muut ulkomaiset velat - Övriga utländska skulder - Other foreign liabilities	3423	3253	3251	3248	3246
Kansainvälisen valuuttarahaston markkatilit - Internationella valutafondens markkonton - IMF markka accounts	2585	2455	2455	2455	2455
Osoitetut erityiset nosto-oikeudet - Tilldelade särskilda dragningsrätter - Allocations of special drawing rights	838	798	796	793	791
Liikkeessä oleva raha - Utelöpande sedlar och mynt - Notes and coin in circulation	8667	9082	9130	9113	9218
Setellit - Sedlar - Notes	7856	8245	8291	8270	8372
Metalliraha - Metallmynt - Coin	811	837	839	843	847
Velat rahoituslaitoksille - Skulder till finansinstitut - Liabilities to financial institutions	9729	17172	17589	17744	18507
Pankkien shekkitilit - Bankernas checkräkningar - Banks' cheque accounts	0	0	0	0	0
Pälvätalletukset - Dagsdepositioner - Call money deposits	131	348	358	1151	1625
Määräaikaiset velat - Tidsbundna skulder - Term liabilities	0	5790	6189	5564	5817
Kassavarantotalletukset - Kassareservdepositioner - Cash reserve deposits	9270	10984	10984	10984	11024
Pääomantuontitalletukset - Kapitalimportdepositioner - Capital import deposits	254	0	0	0	0
Muut - Övriga - Other liabilities to financial institutions	74	50	58	45	42
Velat julkiselle sektorille - Skulder till den offentliga sektorn - Liabilities to the public sector	2001	1	1	1	1
Shekkitilit - Checkräkningar - Cheque accounts	1	0	1	1	0
Valtion talletustili - Statens depositionskonto - Government deposit account	2000	0	0	0	0
Pääomantuontitalletukset - Kapitalimportdepositioner - Capital import deposits	0	0	0	0	0
Muut - Övriga - Other liabilities to the public sector	0	0	0	0	0
Velat yrityksille - Skulder till företag - Liabilities to corporations	5019	5021	5018	5008	5009
Investointi- ja alushankintatalletukset - Investerings- och fartygsanskaffningsdepositioner - Deposits for investment and ship purchase	4671	4803	4800	4790	4793
Pääomantuontitalletukset - Kapitalimportdepositioner - Capital import deposits	336	206	206	206	205
Muut - Övriga - Other liabilities to corporations	12	12	12	11	10
Muut velat - Övriga skulder - Other liabilities	23	30	25	25	28
Arvonjärjestelytill ja varaukset - Värde regleringskonto och reserveringar - Valuation account and reserves	1920	1052	1173	1098	1010
SITRAn pääoma - SITRAn kapital - SITRA's capital	400	400	400	400	400
Oma pääoma - Eget kapital - Capital accounts	5529	5529	5529	5529	5529
Kantarahasto - Grundfond - Primary capital	5000	5000	5000	5000	5000
Vararahasto - Reservfond - Reserve fund	485	529	529	529	529
Käyttämättömät voittovarot - Odisponerade vinstmedel - Undisposed profits	0	0	0	0	0
Tulostili - Resultatkonto - Net earnings	44	0	0	0	0
Yhteensä - Summa - Total	36742	41683	42254	42292	43099

8. VALUUTTAINDEKSIT
VALUTA INDEX
CURRENCY INDEXES
(1982 = 100)

	Suomen Pankin valuuttaindeksi ¹ Finlands Banks valutaindex ¹ Bank of Finland currency Index ¹				Muuta valuuttaindeksejä ² Andra valutaindex ² Other currency Indexes ²	
	allin längst lowest	keskim. medeltal average	ylin högst highest	periodin lopussa vid periodens slut end of period	Maksu- pääntöinen Betälnings- vägt Index Payments currency weights	MERM- pääntöinen MERM-Index MERM-weights
1986	102.4	103.9	105.2	104.5	104.5	110.4
koko vuosi hela året whole year						
XI	104.5	104.6	104.7	104.7	104.3	110.8
XII	104.3	104.6	104.7	104.5	104.0	110.4
1987						
I	104.2	104.3	104.6	104.2	102.6	108.4
II	103.9	104.1	104.3	103.9	102.0	107.7
III	103.7	103.8	103.9	103.7	101.5	107.0
IV	103.2	103.3	103.6	103.3	100.7	106.7
V	102.9	103.1	103.3	102.9	100.3	106.0
VI	102.9	103.0	103.2	103.1	100.6	106.2
VII	102.9	103.0	103.2	103.0	100.8	106.6
VIII	102.7	102.9	103.1	102.7	100.8	106.7
IX	102.0	102.5	102.7	102.0	100.0	105.8
X	102.0	102.2	103.0	103.0	99.6	105.3
XI	102.0	102.4	102.9	102.3	98.6	103.9

Suomen Pankin valuuttaindeksi
Finlands Banks valutaindex
Bank of Finland currency Index

Marraskuu
November
November

2.11.1987	102.9
3.11.1987	102.8
4.11.1987	102.7
5.11.1987	102.6
6.11.1987	102.6
9.11.1987	102.4
10.11.1987	102.4
11.11.1987	102.4
12.11.1987	102.4
13.11.1987	102.5
16.11.1987	102.4
17.11.1987	102.3
18.11.1987	102.1
19.11.1987	102.1
20.11.1987	102.2
23.11.1987	102.1
24.11.1987	102.2
25.11.1987	102.0
26.11.1987	102.1
27.11.1987	102.2
30.11.1987	102.3

1) IndeksIn vaihteluväli on 11.10.1982 lähtien 101.3 - 106.0

1) Fr.o.m. 11.10.1982 är Indexets variationsområde 101.3 - 106.0

1) Since 11 Oct. 1982, the fluctuation range of the Index has been 101.3 - 106.0

2) Ks. selitysoasa.

2) Se förklaringsar.

2) See explanation.

9. SUOMEN PANKIN NOTEERAAMAT VALUUTTOJEN MYYNTIKURSSIT
SÄLJKURSER FÖR DE VALUTOR SOM NOTERAS AV FINLANDS BANK
SELLING RATES FOR FOREIGN EXCHANGE QUOTED BY THE BANK OF FINLAND

Yhden ulkomaisen rahayksikön arvo Suomen markkoina
Värdet av en enhet utländsk valuta i finska mark
Value of one unit of foreign currency in markkaa

	USD				DEM			
	alln lägst lowest	kesklm. medeltal average	ylln högst highest	periodin lopussa vld periodens slut end of period	alln lägst lowest	kesklm. medeltal average	ylln högst highest	periodin lopussa vld periodens slut end of period
1986	4.8020	5.0775	5.4670	4.8020	2.2055	2.3454	2.4814	2.4774
koko vuosl hela året whole year								
XI	4.8920	4.9590	5.0290	4.8920	2.4254	2.4500	2.4733	2.4733
XII	4.8020	4.9066	4.9630	4.8020	2.4515	2.4649	2.4814	2.4774
1987								
I	4.4960	4.6412	4.7930	4.5150	2.4776	2.4988	2.5267	2.5173
II	4.5110	4.5604	4.6430	4.5390	2.4828	2.4991	2.5230	2.4837
III	4.4430	4.5091	4.5590	4.4440	2.4465	2.4603	2.4788	2.4606
IV	4.3450	4.4223	4.4810	4.3610	2.4323	2.4429	2.4578	2.4432
V	4.3220	4.3577	4.4330	4.4290	2.4312	2.4398	2.4484	2.4312
VI	4.3670	4.4269	4.4830	4.4620	2.4260	2.4353	2.4438	2.4399
VII	4.4470	4.4865	4.5150	4.5050	2.4262	2.4309	2.4420	2.4312
VIII	4.4050	4.5055	4.5860	4.4070	2.4188	2.4275	2.4328	2.4300
IX	4.3570	4.3943	4.4240	4.4200	2.4057	2.4258	2.4366	2.4067
X	4.2440	4.3611	4.4380	4.2830	2.4048	2.4196	2.4640	2.4640
XI	4.0500	4.1379	4.2410	4.0500	2.4506	2.4617	2.4738	2.4738

MUUT VALUUTAT
ÖVRIGA VALUTOR
OTHER CURRENCIES

Keskimäärin
I genomsnitt
Average values

	GBP	SEK	NOK	DKK	NLG	BEC	CHF	FRF	ITL	JPY	SUR	ECU
1986	7.4585	0.7138	0.6882	0.6290	2.0789	0.1140	2.8349	0.7355	0.00343	0.0303	7.2282	..
koko vuosl hela året whole year												
XI	7.0716	0.7133	0.6599	0.6495	2.1685	0.1180	2.9435	0.7506	0.00355	0.0305	7.2631	5.1065
XII	7.0554	0.7111	0.6529	0.6523	2.1809	0.1185	2.9443	0.7524	0.00357	0.0302	7.2422	5.1248
1987												
I	6.9983	0.7031	0.6485	0.6590	2.2148	0.1204	2.9774	0.7512	0.00354	0.0300	7.1066	5.1562
II	6.9708	0.7021	0.6520	0.6619	2.2140	0.1207	2.9603	0.7517	0.00353	0.0298	7.0501	5.1529
III	7.1848	0.7040	0.6521	0.6537	2.1785	0.1188	2.9353	0.7407	0.00347	0.0298	7.0029	5.1030
IV	7.2162	0.7014	0.6542	0.6480	2.1652	0.1180	2.9599	0.7350	0.00343	0.0310	6.9711	5.0725
V	7.2796	0.6979	0.6561	0.6486	2.1648	0.1177	2.9689	0.7316	0.00339	0.0311	6.9352	5.0633
VI	7.2211	0.6990	0.6606	0.6469	2.1620	0.1175	2.9367	0.7306	0.00337	0.0307	6.9688	5.0496
VII	7.2356	0.6981	0.6652	0.6409	2.1589	0.1173	2.9246	0.7316	0.00337	0.0299	6.9853	5.0448
VIII	7.2071	0.6956	0.6645	0.6334	2.1547	0.1169	2.9321	0.7288	0.00337	0.0306	7.0201	5.0305
IX	7.2399	0.6902	0.6624	0.6299	2.1552	0.1169	2.9284	0.7280	0.00337	0.0307	6.9525	5.0306
X	7.2490	0.6872	0.6591	0.6301	2.1504	0.1163	2.9163	0.7262	0.00336	0.0304	6.9281	5.0195
XI	7.3538	0.6827	0.6462	0.6382	2.1875	0.1177	2.9957	0.7266	0.00336	0.0306	6.8384	5.0764

10. SUOMEN PANKIN VALUUTTAINDEKSIIN PAINOT
 VIKTERNA I FINLANDS BANKS VALUTAINDEX
 WEIGHTS OF THE BANK OF FINLAND CURRENCY INDEX

	USD	GBP	SEK	NOK	DKK	DEM	NLG	BEC	CHF	FRF	ITL	JPY
02.01.86	10.2	15.6	19.7	5.2	5.1	18.8	5.0	2.7	2.4	5.7	4.2	5.4
03.03.86	9.9	15.1	19.8	5.3	5.2	19.0	5.0	2.8	2.4	5.8	4.3	5.4
26.08.86	9.7	14.7	20.0	5.3	5.3	19.2	5.0	2.8	2.5	5.7	4.3	5.5
14.10.86	9.4	14.6	20.2	5.2	5.3	19.3	5.0	2.8	2.4	5.8	4.4	5.6
18.12.86	9.3	14.4	20.2	5.2	5.2	19.2	5.0	2.9	2.5	6.0	4.4	5.7
02.01.87	8.8	13.8	20.6	5.2	5.3	19.6	5.0	2.9	2.6	6.1	4.5	5.6
01.04.87	9.0	14.3	20.4	5.2	5.2	19.3	4.9	2.9	2.5	6.2	4.4	5.7
24.07.87	9.0	14.3	20.3	5.2	5.1	19.3	4.9	2.9	2.5	6.3	4.5	5.7
21.09.87	9.0	14.2	20.1	5.1	5.1	19.4	4.9	2.9	2.6	6.4	4.5	5.8

11. SUOMEN PANKIN VALUUTTAINDEKSIIN MUKAAN PAINOTETTU KANSAINVÄLINEN KORKO
 (12 VALUUTTAA), %
 INTERNATIONELLA RÄNTOR VÄGDA ENLIGT FINLANDS BANKS VALUTAINDEX
 (12 VALUTOR), %
 INTERNATIONAL RATES WEIGHTED IN ACCORDANCE WITH THE BANK OF FINLAND
 CURRENCY INDEX (twelve currencies), %

	Kuukauden lopussa Vid månadens slut End of month				Keskilmäärin I genomsnit Average values			
	1 kk 1 mån. 1 month	3 kk 3 mån. 3 months	6 kk 6 mån. 6 months	12 kk 12 mån. 12 months	1 kk 1 mån. 1 month	3 kk 3 mån. 3 months	6 kk 6 mån. 6 months	12 kk 12 mån. 12 months
	1986							
XI	8.2	8.3	8.3	8.2	8.0	8.1	8.1	8.0
XII	8.4	8.5	8.5	8.4	8.6	8.5	8.5	8.4
1987								
I	8.4	8.3	8.3	8.3	8.5	8.4	8.4	8.3
II	8.6	8.3	8.2	8.2	8.5	8.4	8.3	8.2
III	8.2	8.2	8.1	8.0	8.3	8.1	8.1	8.1
IV	7.7	7.8	7.8	7.9	7.8	7.8	7.9	8.0
V	7.6	7.7	7.8	8.1	7.6	7.7	7.8	8.0
VI	7.5	7.5	7.8	8.0	7.4	7.6	7.7	8.0
VII	7.4	7.7	8.1	8.3	7.4	7.6	7.8	8.1
VIII	7.9	8.0	8.3	8.5	7.7	8.0	8.2	8.5
IX	7.8	8.2	8.5	8.7	7.9	8.0	8.4	8.6
X	8.0	8.2	8.2	8.4	7.8	8.3	8.5	8.7
XI	8.0	7.9	8.0	8.2	7.7	7.9	8.0	8.1

12. USD-TERMIINIMYYNTIKURSSI IN PERUSTUVA MARKAN LASKENNALLINEN KOROKO, %
 (pälvähavaintojen keskisarvo)
 PÅ TERMINSFÖRSÄLJNINGSKURSEN FÖR USD BASERADE KALKYLRÄNTOR FÖR MARKEN, %
 (medeltal på dagliga noterlingar)
 RATE OF INTEREST FOR THE MARKKA CALCULATED ON THE BASIS OF THE USD FORWARD SELLING RATE, %
 (averages of daily quotations)

	1 kk 1 mån. 1 month	3 kk 3 mån. 3 months	6 kk 6 mån. 6 months	12 kk 12 mån. 12 months
1986	12.1	11.7	11.5	11.1
koko vuosi hela året whole year				
XI	11.8	12.1	12.2	12.0
XII	12.7	12.8	12.9	12.3
1987				
I	11.9	12.1	12.1	11.8
II	11.0	11.0	11.0	11.2
III	10.2	10.3	10.2	10.3
IV	9.8	9.9	9.8	10.0
V	9.7	9.7	9.8	10.0
VI	9.4	9.5	9.7	9.9
VII	9.4	9.5	9.6	9.9
VIII	9.4	9.4	9.5	9.8
IX	9.2	9.3	9.5	9.7
X	9.2	9.4	9.5	9.9
XI	9.2	9.4	9.5	9.9
2.11.1987	9.4	9.5	9.6	9.9
3.11.1987	9.3	9.5	9.7	9.9
4.11.1987	9.4	9.5	9.6	9.8
5.11.1987	9.4	9.5	9.5	9.9
6.11.1987	9.5	9.6	9.7	9.9
9.11.1987	9.6	9.6	9.7	9.9
10.11.1987	9.5	9.5	9.6	9.9
11.11.1987	9.4	9.6	9.5	9.9
12.11.1987	9.6	9.4	9.5	9.9
13.11.1987	9.3	9.6	9.6	10.0
16.11.1987	9.4	9.4	9.6	9.9
17.11.1987	9.3	9.5	9.6	9.8
18.11.1987	8.8	9.4	9.6	9.8
19.11.1987	9.1	9.2	9.6	9.8
20.11.1987	9.3	9.2	9.5	9.8
23.11.1987	9.0	9.2	9.5	9.8
24.11.1987	9.0	9.3	9.5	9.9
25.11.1987	9.0	9.3	9.5	9.8
26.11.1987	9.0	9.2	9.5	9.8
27.11.1987	8.9	9.3	9.4	9.8
30.11.1987	8.9	9.3	9.4	9.8

13. PANKKIEN TERMIINIPOSITIO KUUKAUDEN LOPUSSA, MILJ. MK
 BANKERNAS TERMINPOSITION VID MÅNADENS SLUT, MMK
 BANKS' FORWARD POSITION AT END OF MONTH, MILL. FIM

	Kotimaiset yritykset Inhemiska företag Domestic companies			Ulkomaiset pankit Utländska banker Forelgn banks	Suomen Pankki Finlands Bank Bank of Finland	Yhteensä = avoin termiini- positio Summa = öppen termi- position Total = open forward position
	Saamiset ¹⁾ Fordringar ¹⁾ Assets ¹⁾	Velat ²⁾ Skulder ²⁾ Liabilities ²⁾	Netto ³⁾ Netto ³⁾ Net ³⁾	Netto ³⁾ Netto ³⁾ Net ³⁾	Netto ³⁾ Netto ³⁾ Net ³⁾	
1986						
X	13147	2047	11100	-1464	-996	8388
XI	12049	1843	10205	-2224	-423	7590
XII	11446	1319	10127	-2461	-92	7591
1987						
I	13285	1515	11770	-2248	-5	9541
II	14389	1385	13003	-1204	26	11789
III	15908	1263	14645	-490	18	14262
IV	17739	1145	16594	-1384	18	15203
V	18742	981	17762	-1465	-423	15711
VI	18322	771	17551	-163	-287	16699
VII	18596	805	17792	867	-625	18055
VIII	20075	793	19282	630	-987	18966
IX	20088	718	19369	1535	-1664	19363
X	20358	1178	19181	284	-2116	17602

- 1) Kotimaisen yrityksen valuutan termiinimyynti pankille
 1) Inhemiska företags terminförsäljning av valuta till bankerna
 1) Domestic companies' forward currency sales to banks
- 2) Kotimaisen yrityksen valuutan termiinilostot pankilta
 2) Inhemiska företags terminköp av valuta från bankerna
 2) Domestic companies' forward currency purchases from banks
- 3) + Pankkien ostama ulkomaan valuutta, netto
 - Pankkien myymä ulkomaan valuutta, netto
 + Bankernas köp av utländsk valuta, netto
 - Bankernas försäljning av utländsk valuta, netto
 + Net amount of foreign currency purchased by banks
 - Net amount of foreign currency sold by banks

14. MAKSUTASE, MILJ. MK
BETALNINGSBALANSEN, MMK
BALANCE OF PAYMENTS, MILL. FIM

	Tavarantuonti Varuimport Imports of goods	Tavarantuonti Varuexport Exports of goods	Muut valtotoseseen erät Övriga bytesbalans- poster Other current account Items	Valtotosase Bytesbalans Current balance
1986 koko vuos I hela året whole year	77601	82579	-9478	-4500
X	6600	7935	-1036	299
XI	6754	7602	-898	-50
XII	6835	7474	-512	127
1987				
I*	6706	6712	-948	-942
II*	5731	6375	-1442	-798
III*	7327	7360	-1001	-968
IV*	6499	7286	-1673	-886
V*	7154	7007	-961	-1108
VI*	7083	7444	-966	-605
VII*	6457	6623	-744	-578
VIII*	6939	6602	-435	-772
IX*	7084	8040	-1106	-150
X*	7310	7893	-1083	-500

	Pitkäaikainen pääoma, netto ¹⁾ Långfristigt kapital, netto ¹⁾ Net long-term capital ¹⁾			Lyhytaikainen pääoma, netto ¹⁾ ml. tilasto- virhe Kortfristigt kapital, netto ¹⁾ Inkl. statis- tiskfel Net short-term capital, ¹⁾ Incl. statistical error	SP:n valuuttavarannon muutos ²⁾ FB:s valutareserv förändring ²⁾ Change in the foreign exchange reserves of the Bank of Finland ²⁾	Yhteensä Summa Total	Valhdet- tava Konver- tibel Con- vertible	Sidottu Bunden Tied
	Suorat sijoitukset Direkt- investe- ringar Direct Investment	Portfolio- sijoitukset Portfölj- investe- ringar Portfolio Investment	Lainapääoma ja muut erät Lånekapital och övriga poster Debt capital and other Items					
			Valtio Staten Central government	Muut Övriga Others				
1986 koko vuos I hela året whole year	-1958	646	-61	4717	-6774	7930	11678	-3748
X	21	-85	-75	1925	-1093	-991	-447	-544
XI	-12	-105	-779	224	-667	1389	1693	-304
XII	-17	102	901	-105	71	-1079	-1129	50
1987								
I*	-296	-38	1433	925	2493	-3575	-2801	-774
II*	-69	-61	-189	-1443	2525	35	-1884	1919
III*	-289	-412	396	487	3482	-2695	-2335	-360
IV*	-217	-320	-364	987	4227	-3427	-3041	-386
V*	-121	-431	1097	1011	2642	-3090	-2969	-121
VI*	-627	-168	-1175	1067	1229	280	440	-161
VII*	-221	-488	-76	938	1037	-612	-932	321
VIII*	-24	-212	-473	816	-316	981	137	844
IX*	-335	62	-469	-381	2279	-1006	-1612	606
X*	-362	-126	600	998	819	-1429	-1483	54

1) + Pääomantuonti Suomeen
+ Kapitalimport till Finland
+ Capital imports to Finland
- Pääomantuonti Suomesta
- Kapitalexport från Finland
- Capital exports from Finland

2) + Valuuttavarannon supistuminen
+ Minskning av valutareserven
+ Reduction in the foreign exchange reserve
- Valuuttavarannon lisäys
- Ökning av valutareserven
- Increase in the foreign exchange reserve

* Ennakkotietoja
* Preliminära uppgifter
* Preliminary data

Huomautuksia ja selostuksia taulukkoihin¹

1 Kotimaisia korkoja

HEL IBOR (Helsinki Interbank Offered Rate) on Suomen Pankin laskema korko, jota pankit voivat käyttää viitekorkona markkinäkorkosidonnaisissa luotoissa. Kunkin maturiteetin HEL IBOR lasetaan viiden suurimman pankin (KOP, OKO, PSP, SKOP ja SYP) päivittäin klo 13 pankkien sijoitustodistuksille tekemien Reuter-ostonoteerausten keskiarvona.

Pitkäaikainen markkinäkorko on 3 - 6 vuoden kiinteäkorkoisten, verollisten debentuurien (tai muiden joukkovelkakirjojen) efektiivinen vuotuinen korko, jonka Suomen Pankki laskee kerran viikossa ja kuukauden viimeisenä pörssipäivänä.

Pankkien välinen avistakorko on pankkien välisillä markkinoilla toteutuneissa kaupoissa maksettu päiväkorko.

Suomen Pankin päiväkorkoja, Suomen Pankin peruskorkoa ja kassavarantovelvoitetta koskevat tiedot ilmoitetaan edellisen kuukauden muutospäiviltä ja kuukauden lopussa.

2 Suomen Pankin Interventiot kotimaisilla rahamarkkinoilla taseviikoittain

Sijoitustodistusten ostot ja sijoitustodistusten myynnit ilmaisevat Suomen Pankin taseviikon aikana suorittamien avomarkkinaoperaatioiden yhteenlasketun määrän. Sijoitustodistukset, joilla Suomen Pankki käy kauppaa, ovat joko pankkien tai Suomen Pankin liikkeeseen laskemia.

3 Talletuspankkien markkamääräisten yleisöluottojen keskkorot kuukausittain

Kuukauden aikana nostettujen uusien luottojen keskkorot ovat lainamäärillä painotettuja keskkorkoja. Antolainauskannan (shekiliuotot, vekselit, lainat) keskkorko kuukauden lopussa on lainamäärillä painotettu keskkorko.

4 Pankkien sijoitustodistukset

Sijoitustodistusten määrätiedot perustuvat kalkkien talletuspankkien liikkeeseen laskemien sijoitustodistusten myyntiarvoihin. Keskkorot ovat myyntiarvoilla painotettuja. Tilastointikuukauden aikana liikkeeseen laskettujen sijoitustodistusten pituus määräytyy liikkeeseenlaskemishetken ja eräpäivän välisen arvo päivien lukumäärän perusteella. Uusien sijoitustodistusten pituusluokitus perustuu arvopäivien lukumäärään seuraavasti (sulussa arvopäivien lukumäärä): 1 kuukausi (27 - 45 arvopäivää), 2 - 3 kuukautta (46 - 106 arvopäivää), 4 - 6 kuukautta (107 - 197 arvopäivää), 7 - 12 kuukautta (198 - 380 arvopäivää) ja 1 - 5 vuotta (381 - 1835 arvopäivää). Kalkkien uusien sijoitustodistusten keskimääräinen maturiteetti on laskettu sijoitustodistusten myyntiarvoilla painotettuna.

5 Pankkien väliset markkinat

Pankkien väliset saamiset sisältävät liikepankkien ja Postipankin bruttosaamiset toisilta pankeilta. (Saamiset Suomen Pankilta sekä OKO:n ja SKOP:n saamiset paikallispankeilta eivät sisälly pankkien välisiin markkinoihin.) Saamiset koostuvat sijoitustodistuksista, takaisinostosopimuksista (ns. repot, ks. kohta 6) sekä muista saamisista (valtaosa näistä tilisaamisista).

6 Talletuspankkien joukkovelkakirjalainojen myynnit yleisölle takaisinosto-ehtoin (repo-myyynnit)

Myyntiä yleisölle joukkovelkakirjoja tai muita arvopapereita takaisinostoehdoin, eli ns. repo-myyntiä, pankit voivat hankkia sovituksi määräajaksi markkinarahaa. Tiedot ovat kuukauden pälvähavaintojen keskiarvoja.

7 Suomen Pankin tase

8 Valuuttaindeksit

Suomen Pankin valuuttaindeksin laskemisesta, ks. Ilkka Puro: Finland's currency Index system and its development, Bank of Finland Monthly Bulletin, February 1984.

Suomen Pankin valuuttaindeksin painot ovat tavarakaupan vienti- ja tuontiosuuksien liukuvia keskiarvoja. Indeksissä on mukana 12 valuuttaa. Indeksien arvot perustuvat Suomen Pankin noteerauksiin päivittäin klo 12.00.

Maksupainoinen ja MERM-painoinen indeksi on laskettu käyttäen soveltuvien osien Suomen Pankin valuuttaindeksin kaavaa. Eri indeksien erot kuvastavat siten pääasiallissa painotuksen eroja. Maksupainot ovat ulkomaankaupan maksuvaluuttojen vienti- ja tuontiosuuksien liukuvia keskiarvoja. Indeksissä on mukana 12 valuuttaa. MERM-painot ovat Kansainvälisen valuuttarahaston Multilateral Exchange Rate -mallin mukaiset kiinteät painot vuodelta 1977. Indeksissä on mukana 14 maata.

9 Suomen Pankin noteeraamat valuuttojen myyntikurssit

Valuuttojen myyntikurssit perustuvat Suomen Pankin päivittäin kello 12 tekemiin noteerauksiin.

¹ Alkasarjoja koskevia taannehtivia tietoja on julkaistu tiedotteessa 4/1987, 4.9.1987 (Erityisnumero).

10 Suomen Pankin valuuttaindeksin palnot

Suomen Pankin valuuttaindeksin palnot ovat tavarakaupan vienti- ja tuontilosuuklien ilukuvia kesklarvoja.

11 Suomen Pankin valuuttaindeksin palnojen perusteella laskettu markan korkokorko

Korot perustuvat ko. valuuttojen euromarkkinoiden antolainausnoteerauksiin.

12 USD-termiinmyyntikurssiin perustuva markan laskennallinen korko

Markan laskennallinen korko on saatu lisäämällä dollarin eurotalletuskorkoon dollarin termiin- ja avistamynttikurssin ero vuotuliseksi koroksi muunnettuna. Esitetyt korot perustuvat kahden pankin noteerauksiin päivittäin klo 12.00.

13 Pankkien termiinpositio kuukauden lopussa

14 Maksutase

Kauppatase (vienti fob, tuonti cif) on tullihallituksen ulkomaankauppatilaston mukainen. Muut vaihtotaseen erät on arvioitu valuuttapankkien valuutanosto- ja valuutanmyyntitietojen perusteella. Pitkääkaisen pääoman tase perustuu ennakkotietoihin suorista sijoituksista, portfolio-sijoituksista ja lainojen nostolista ja kuoletuksista. Portfoliosijoitukset sisältävät arvopapereiden jälkimarkkinakaupan ja osakeannit. Lyhytkaikaisen pääoman tase lasketaan jäännöseränä. Suomen Pankin valuuttavarannon muutos ei sisällä valuuttakurssien muutosten vaikutusta.

Lisätietoja antavat tarvittaessa: Ari Aaltonen, puh. 1832106 (taulukot 1 - 7) ja Jorma Hietalahti, puh. 1832881 (taulukot 8 - 14).

Tilastotiedote ilmestyy kerran kuukaudessa. Se on saatavissa Suomen Pankin tiedotusosastolta: Liisa Brusin, puh. 1832626 tai Marjatta Liuksia, puh. 1832628.

Kommentarer och förklaringar till tabellerna¹

1 Inhemmska räntor

HELIBOR (Helsinki Interbank Offered Rate) är en ränta beräknad av Finlands Bank som bankerna kan använda som referensränta för krediter bundna vid marknadsränta. HELIBOR beräknas för de olika löptiderna som medeltalet av de Reuter-köpnoterlingar för bankcertifikat som de fem största bankerna (KOP, ACA, PSB, SCAB och FBF) meddelar dagligen kl. 13.

Den långfristiga marknadsräntan är den effektiva årliga räntan på 3 - 6 års skattepliktiga debenturer (eller andra masskuldebrev) med fast ränta som Finlands Bank beräknar en gång i veckan och på månadens sista börsdag.

Interbankavstaräntan är den dagsränta som tillämpas vid transaktioner på interbankmarknaden. Finlands Banks dagsräntor, Finlands Banks grundränta och kassareservskyldigheten noteras för de dagar då de förändrats under rapportmånaden och månadens sista dag.

2 Finlands Banks interventioner på den inhemska penningmarknaden per balansräkningsvecka

Köp av bankcertifikat och försäljning av bankcertifikat utgör det sammanlagda beloppet av Finlands Banks operationer på den öppna marknaden under en balansräkningsvecka. De bankcertifikat som Finlands Bank handlar med har antingen emitterats av bankerna eller Finlands Bank.

3 Medelräntor för depositionsbankernas markkrediter till allmänheten månadsvis

Medelräntorna för nya krediter dragna under månaden är vägda med lånebeloppen. Medelräntan för utlåningsbeståndet (checkkrediter, växlar, lån) vid månadens slut är vägd med lånebeloppen.

4 Bankernas bankcertifikat

Bankcertifikatens belopp baserar sig på försäljningsvärdena av samtliga depositionsbankers bankcertifikat. Medelräntorna är vägda med försäljningsvärdena. Löptiderna för bankcertifikat emitterade under rapportmånaden bestäms på grundvalen av antalet valuteringsdagar mellan emissionsdagen och förfallodagen. Klassificeringen av löptiderna för nya bankcertifikat baserar sig på valuteringsdagarnas antal på följande sätt (valuteringsdagarnas antal inom parentes): en månad (27 - 45), 2 - 3 månader (46 - 106), 4 - 6 månader (107 - 197), 7 - 12 månader (198 - 380) och 1 - 5 år (381 - 1835). Den genomsnittliga löptiden för samtliga nya bankcertifikat är vägd med certifikatens försäljningsvärden.

¹ Tidigare uppgifter för tidsserier har publicerats i meddelandet 4/1987, 4.9.1987 (Specialmeddelande).

5 Interbankmarknaden

Bankernas ömsesidiga fordringar inkluderar affärsbankernas och Postbankens bruttofordringar på andra banker. (Fordringar på Finlands Bank samt ACAs och SCABs fordringar på lokalbankerna räknas inte till Interbankmarknaden). Fordringarna omfattar bankcertifikat, återköpsavtal (s.k. repor, se punkt 6) och övriga fordringar (största delen kontofordringar).

6 Depositionsbankernas försäljning av masskuldebrev till allmänheten med återköpsrätt (repor)

Genom försäljning av masskuldebrev eller andra värdepapper med återköpsrätt, d.v.s. repor, kan bankerna förvärva marknaspengar för en viss avtalad period. Beloppen är medeltal av månadens dagsvärden.

7 Finlands Banks balansräkning

8 Valutaindex

Beträffande beräkning av Finlands Banks valutaindex se Ilkka Puro: Finland's Currency Index System and Its Development, Bank of Finland Monthly Bulletin, February 1984.

Vikterna i Finlands Banks valutaindex är gildande medeltal av respektive länders andelar i Finlands export- och importvaruhandel. Indexet omfattar 12 valutor. Indexet baserar sig på Finlands Banks noteringar dagligen kl. 12.00. Vid beräkning av det betalningsvägda indexet och det MERM-vägda indexet har i tillämpliga delar Finlands Banks indexformel använts. Olikskheterna mellan indexen avspeglar sålunda främst viktskillnader.

Betalningsvikterna i det betalningsvägda indexet är gildande medeltal av respektive betalningsvalutors andelar i Finlands export- och importvaruhandel. Indexet omfattar 12 valutor. MERM-vikterna är fasta vikter enligt Internationella valutafondens Multilateral Exchange Rate-modell från 1977. Indexet omfattar 14 länder.

9 Säljkurser för valutor noterade av Finlands Bank

Valutornas säljkurser baserar sig på grundvalen av Finlands Banks noteringar dagligen kl. 12.

10 Vikterna i Finlands Banks valutaindex

Vikterna i Finlands Banks valutaindex är gildande medeltal av respektive länders andelar i Finlands export- och importvaruhandel.

11 Markens korrgräntor beräknade enligt vikterna i Finlands Banks valutaindex

Räntorna baserar sig på utlåningsnoteringarna på euromarknaden för respektive valutor.

12 På terminsförsäljningskursen för USD baserade kalkylräntor för marken

Kalkylräntorna för marken beräknas genom addering av skillnaden uttryckt i årlig ränta mellan terminsförsäljningskursen och avstasäljningskurserna för dollar till eurodepositionsräntan för dollar. Räntorna baserar sig på två bankers noteringar dagligen kl. 12.00.

13 Bankernas terminsposition vid månadens slut

14 Betalningsbalansen

Handelsbalansen (export fob, import cif) är i enlighet med tullstyrelsens utrikes-handelsstatistik. De övriga posterna i bytesbalansen är värderade på grundvalen av valuta-bankernas uppgifter om köp- och försäljning av valuta. Den långfristiga kapitalbalansen baserar sig på preliminära uppgifter om direktinvesteringar, portföljinvesteringar samt dragningar och amorteringar på lån. Portföljinvesteringarna inkluderar transaktioner på andrahandsmarknaden för värdepapper och aktieemissioner. Den kortfristiga kapitalbalansen beräknas som en restpost. I förändringarna i Finlands Banks valutareserv har valutakursernas förändringar inte beaktats.

 Närmare uppgifter ges av Ari Aaltonen, tel. 1832106 (Tabeller 1 - 7) och
 Jorma Hietalahti, tel. 1832881 (Tabeller 8 - 14).

Penning- och valutamarknadsstatistiken publiceras en gång i månaden. Den kan rekvideras från
 Finlands Banks Informationsavdelning av Liisa Brusin, tel. 1832626 eller Marjatta Liuksia,
 tel. 1832628.

Notes and explanations to tables¹

1 Domestic Interest rates

HELIBOR (Helsinki Interbank Offered Rate) is an interest rate calculated by the Bank of Finland which the banks may use as a reference rate in their lending linked to money market rates. HELIBOR is calculated for each maturity as the average bid rate quoted by the five largest banks (Kansallisen Osake-Pankki, Okobank, Postipankki, Skopbank and Union Bank of Finland) on the REUTERS monitor each day at 01 p.m.

The long-term unregulated market rate is the effective annual interest rate applied to 3 - 6 year taxable fixed-rate debentures (or other bonds) calculated by the Bank of Finland once a week or on the last stock exchange day of the month.

The inter-bank overnight rate is the call money rate applied in transactions in the inter-bank market.

The Bank of Finland's call money rates, the Bank of Finland's base rate and the cash reserve requirement are reported for the dates on which they have changed during the reporting month and for the last day of the month.

2 Intervention by the Bank of Finland in the domestic money market per balance sheet week

Purchases of certificates of deposit and sales of certificates of deposit show the total amount of the Bank of Finland's open market operations during each balance sheet week. The certificates of deposit which the Bank of Finland deals in are either issued by the banks or the Bank of Finland's own paper.

3 Average monthly rates of interest on deposit banks' markka-denominated lending to the public

Average rates on new loans drawn during the month are weighted by loan amounts. The average rate on the outstanding stock of loans (cheque account overdrafts, bills of exchange, loans) at the end of the month is weighted by loan amounts.

4 Banks' certificates of deposit

Figures for the amount of certificates are based on sales values of all certificates of deposit issued by the deposit banks. Average rates of interest are weighted by sales values. The maturities of certificates of deposit issued during the reporting month are determined according to the number of value days between the date of issue and the date of maturity. The maturities of new certificates of deposit in circulation are classified according to the number of value days as follows (number of value days in parentheses): one month (27 - 45), 2 - 3 months (46 - 106), 4 - 6 months (107 - 197), 7 - 12 months (198 - 380) and 1 - 5 years (381 - 1835). The average maturity of all new certificates of deposit in circulation is weighted according to the sales values of certificates.

5 Inter-bank market

Inter-bank claims comprise the gross claims of the commercial banks and Postipankki on other banks. (Claims on the Bank of Finland and the claims of Okobank ja Skopbank on local banks are not included in the inter-bank market). Claims consist of certificates of deposit, repurchase agreements (so-called repos, see item 6) and other claims (mainly balances held in accounts).

6 Deposit banks' sales of bonds to the public with a repurchase condition ('repo' sales)

Through sales of bonds or other securities with a repurchase condition, i.e. repos, the banks can raise funds in the unregulated market for a certain agreed period. The amounts are averages of the daily values for each month.

7 The balance sheet of the Bank of Finland

8 Currency Indexes

For the calculation of the Bank of Finland currency index, see Ilkka Puro: Finland's Currency Index System and Its Development, Bank of Finland Monthly Bulletin, February 1984.

The weights of the Bank of Finland currency index are moving averages of the respective countries' shares in Finnish commodity export and import trade. The index comprises 12 currencies. It is based on daily quotations at noon. Where applicable, the payments currency index and the MERM-index are calculated using the index formula for the Bank of Finland currency index. Hence, differences between the indexes primarily reflect differences in weights.

The weights of the payments currency index are moving averages of the shares of payment currencies in Finnish export and import trade. The index comprises 12 currencies. The MERM-weights are fixed weights according to the IMF's Multilateral Exchange Rate Model of 1977. The index comprises 14 countries.

¹ Historical data on time series are published in the notification 4/1987, 4.9.1987 (Special Issue).

9 Selling rates for foreign exchange quoted by the Bank of Finland

The selling rates for foreign exchange are based on the Bank of Finland's daily quotations at noon.

10 Weights of the Bank of Finland currency Index

The weights of the Bank of Finland currency Index are moving averages of the respective countries' shares in Finnish commodity trade.

11 Basket rates for the markka calculated on the basis of the weights used in the Bank of Finland currency Index

The rates are determined according to the euromarket lending rates for the respective currencies.

12 Rates of Interest for the markka calculated on the basis of the USD forward selling rate

The rates are calculated by adding the difference between the forward selling rate and the spot rate for the dollar expressed as an annual rate to the Eurodeposit rate. The rates shown are based on the daily quotations of two banks at noon.

13 Banks' forward position at end of month

14 Balance of payments

The trade account (exports f.o.b., imports c.i.f.) is in accordance with the foreign trade statistics of the National Board of Customs. The other current account items have been estimated on the basis of the authorized banks' data on purchases and sales of foreign exchange. The long-term capital account is based on preliminary figures for direct investment, portfolio investment, and drawings and repayments of loans. Portfolio investments include transactions in the secondary market for securities and share issues. The short-term capital account is calculated as a residual. The changes in the foreign exchange reserves of the Bank of Finland do not include the effects of foreign exchange rate changes.

For further details, please contact Ari Aaltonen, tel. 1832106 (Tables 1 - 7) and Jorma Hietalahti, tel. 1832881 (Tables 8 - 14).

Statistics on financial and foreign exchange markets are published once a month. Copies of the report can be obtained from the Information Department of the Bank of Finland - Liisa Brusin, tel. 1832626 or Marjatta Liuksia, tel. 1832628.
