



Suomen talouden seuranta- ja analyysiraportti

1 • 2023

INFLAATIO

8,8 % ↓

(12/2022, YKHI)

TYÖTTÖMYYSASTE

6,7 % ↓

(11/2022, trendi)

BKT:N VOLYYMI

1,1 % ↓

(2022N3, vuoden takaa)

TEOLLISUUS- TUOTANTO

-3,1 % ↓

(11/2022, vuoden takaa)

KULUTTAJIEN LUOTTAMUS

-18,5 ↓

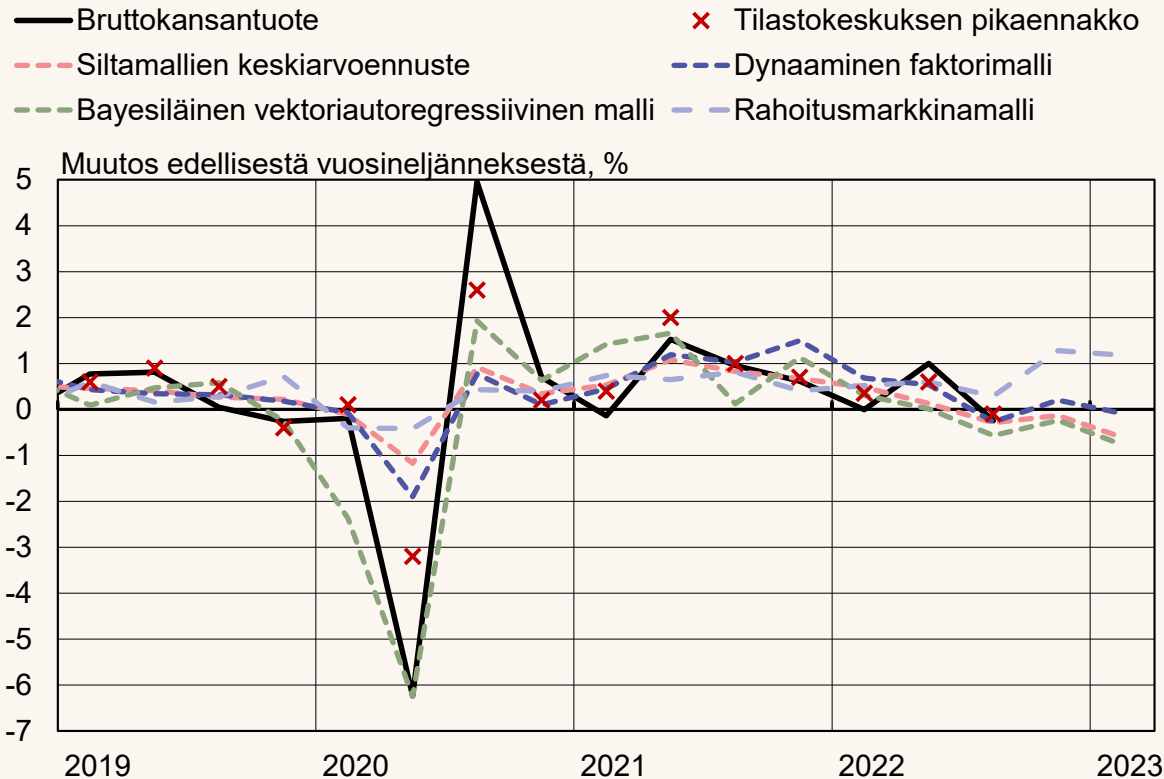
(12/2022, saldoluku)

TEOLLISUUDEN LUOTTAMUS

-7,6 ↑

(12/2022, saldoluku)

Vaisu talouskasvu jatkuu alkuvuonna lyhyen aikavälin mallien perusteella



Lähteet: Tilastokeskus ja Suomen Pankin ennusteet.
 25.1.2023
 © Suomen Pankki
 30219@Nowcastit_MIDAS

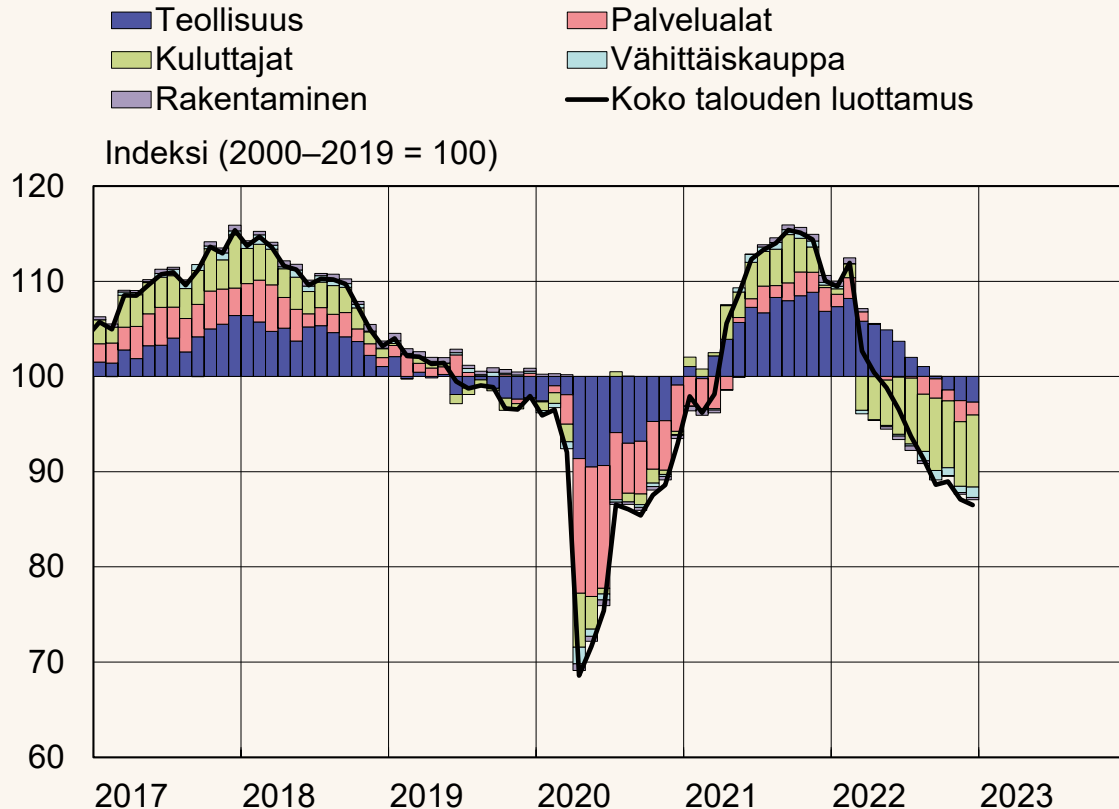
BKT:n neljännesvuosi-kasvu	2022N2	2022N3	2022N4	2023N1
BVAR	0,0%	-0,6%	-0,2%	-0,8%
Faktorimalli	0,5%	-0,3%	0,2%	-0,1%
Siltamalli	0,1%	-0,3%	-0,1%	-0,6%**
Rahoitusmarkkinamalli	0,6%	0,3%	1,3%	1,2%
Mallikeskiarvo	0,3%	-0,2%	0,3%	-0,1%
Toteutunut	1,0%*	-0,2%*		

Ennusteet päivitetty 25.1.2023.

*Päivittyneet Tilastokeskuksen tilinpidon julkistuksen yhteydessä 16.12.2022.

**Ennuste perustuu pelkästään ZEW-indeksiin.

Luottamus talouden kehitykseen heikkeni yhä viime vuoden lopulla

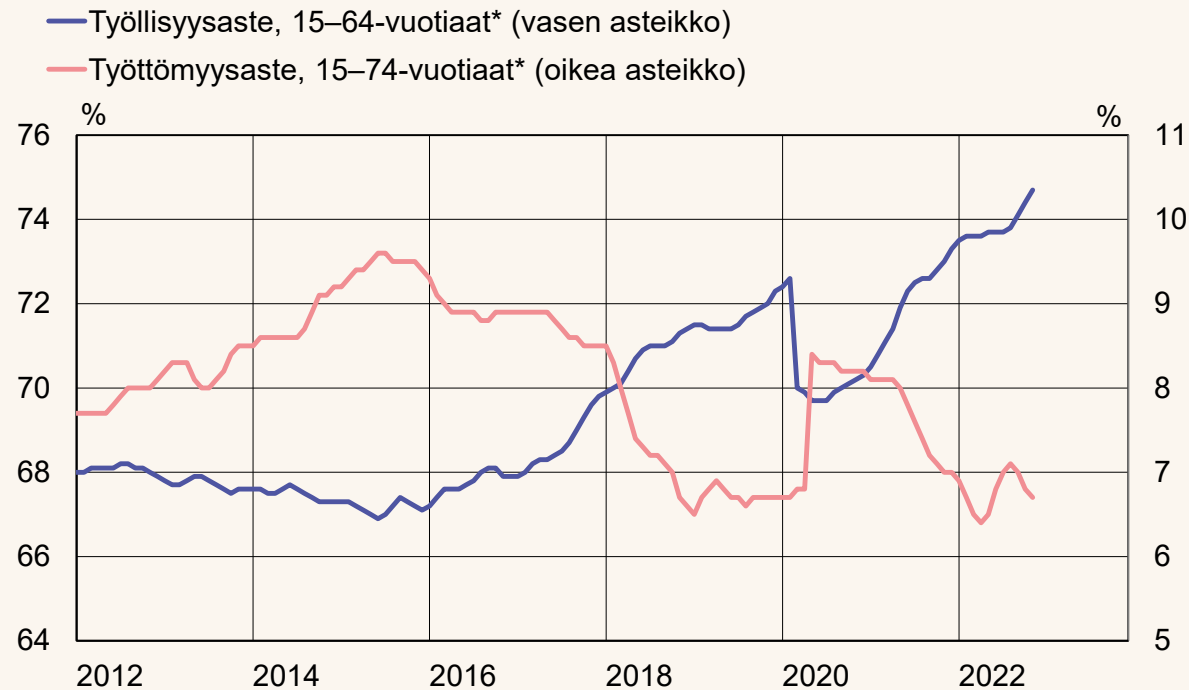


Lähteet: Euroopan komissio ja Suomen Pankin laskelmat.

© Suomen Pankki
38375@Indikaattorihajotelma

- Sekä kuluttajien että elinkeinoelämän luottamus talouden kehitykseen heikentyi yhä loppuvuonna
- Kuluttajien mielialat pysyivät historiallisen synkkinä, ja odotukset oman talouden kehityksestä pysyivät mittaushistoriaa nähden erittäin heikkoina
- Teollisuusyritykset arvioivat joulukuun luottamuskyselyssä, että niiden tilauskanta on alle normaalin tason ja tuotanto vähenee lähikuukausina

Työllisyys vahvistui marraskuussa, kun osallistuminen työmarkkinoille lisääntyi



Lähde: Tilastokeskus.

* Tilastokeskuksen kausitasoittamia trendilukuja.

© Suomen Pankki
38375@TyollTyotAste2022M9

- Työllisyys vahvistui marraskuussa ja työllisyysasteen trendi nousi 74,7 prosenttiin
- Työttömyysasteen trendi pysyi likimain edelliskuukauden tasolla ja oli 6,7 %
- Työllisyyden lisäys syntyi pitkälti osallistumisasteen noususta: työvoiman ulkopuolella olevien määrä väheni vuotta aiempaan verrattuna, kun taas työttömien määrä pysyi likimain ennallaan
- Erityisesti naisten osallistumisaste nousi ja työllisyys lisääntyi verrattuna vuotta aiempaan

Työmarkkinoiden kireys on hellittänyt hieman



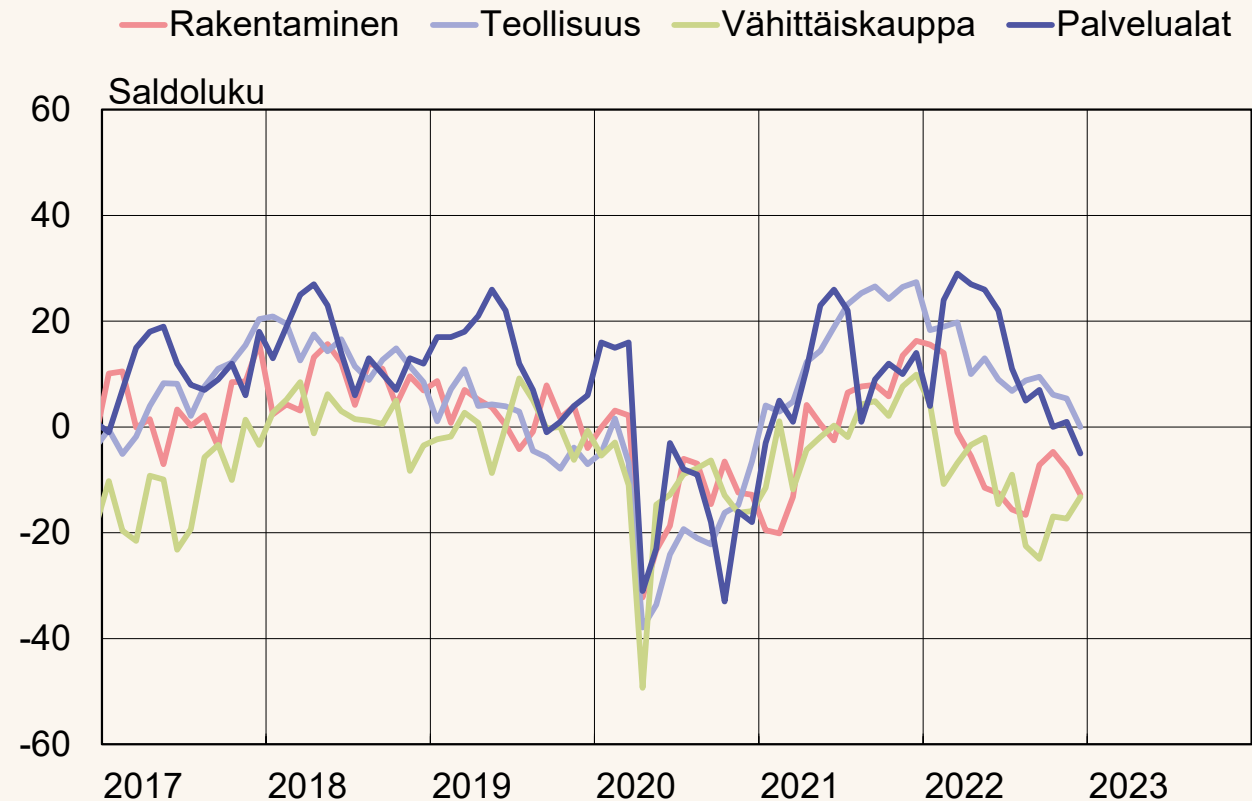
Lähde: TEM, työnvälitystilasto.

© Suomen Pankki
32220@Työmarkkinoiden_kireys

- Avointen työpaikkojen määrä supistui loppuvuonna 2022 selvästi
- Myös avointen työpaikkojen määrä kutakin työtöntä työnhakijaa kohti väheni eli työmarkkinoiden kireys lieventyi
- Tämä viittaa siihen, että työmarkkinoiden suhdannehuippu on ohitettu loppuvuoden myönteisestä työllisyyskehityksestä huolimatta

Työllisyysodotukset ovat heikentyneet laajasti eri toimialoilla

- Työllisyysodotukset ovat heikentyneet sekä palvelualoilla, rakentamisessa että teollisuudessa
- Vähittäiskaupassa työllisyysodotukset vahvistuivat loppuvuonna hieman, mutta ne ovat silti historiaansa nähden heikot

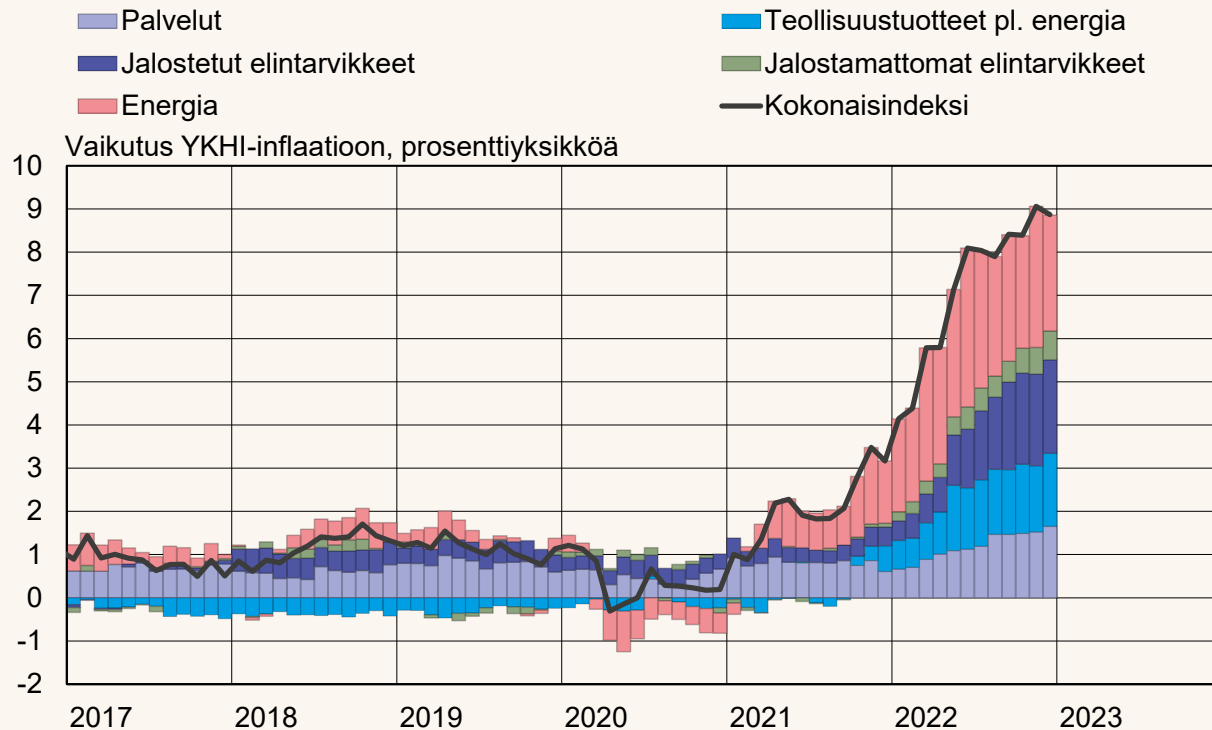


Lähde: Euroopan komissio. Kausipuhdistettuja lukuja.

© Suomen Pankki
38252@Työllisyysodotukset

Hintojen nousu jatkui poikkeuksellisen nopeana, mutta hintapaineet ovat alkaneet hellittää

Kuluttajahintainflaatio



YKHI = Yhdenmukaistettu kuluttajahintaindeksi

Lähde: Tilastokeskus.

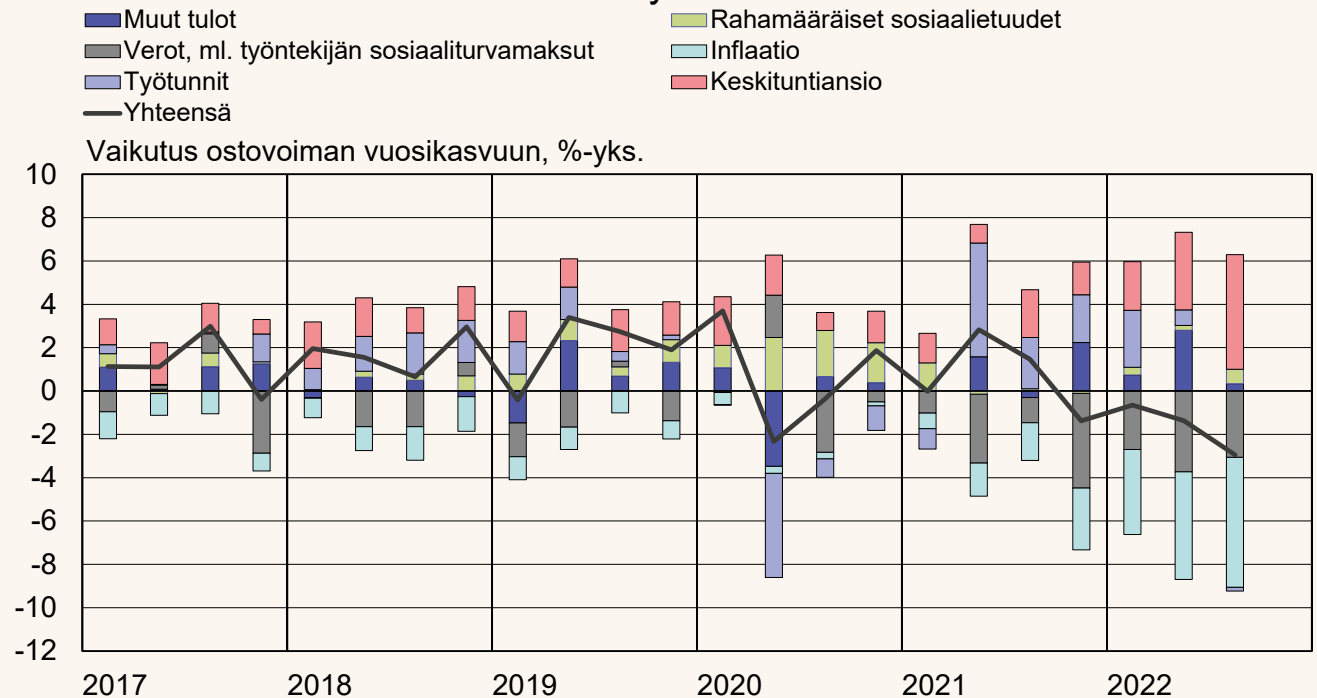
© Suomen Pankki
38375@YKHI_hajotelma

- Kuluttajahinnat ovat yhä nousseet nopeasti: inflaatio oli yhdenmukaistetun kuluttajahintaindeksin mukaan 8,8 % joulukuussa 2022
- Energian tukkumarkkinahinnat ovat laskeneet selvästi viime kesästä
- Myös esimerkiksi kansainvälisen rahtiliikenteen hinnat ovat laskeneet
- Tämä helpottaa kuluttajahintojen nousupaineita, mutta kohonneet tuotantokustannukset voivat jatkaa välittymistään hintoihin vielä jonkin aikaa

Kotitalouksien ostovoima heikkeni syksyllä 2022 neljättä perättäistä vuosineljännestä

- Nopea hintojen nousu söi kotitalouksien ostovoimaa viime vuoden 3. vuosineljänneksellä
- Ansiotason aiempaa nopeampi nousu sen sijaan tuki tulojen ja ostovoiman kehitystä
- Sektoritilipidon tietojen mukaan keskituntiansiot kasvoivat 7,3 % vuodentakaisesta
- Kotitaloudet paikkasivat ostovoiman heikkenemistä purkamalla säästöjään: kotitalouksien säästämistä oli poikkeuksellisen alhainen -3,5 %

Kotitalouksien ostovoiman kehitys*



Lähteet: Tilastokeskus ja Suomen Pankin laskelmat.

*Sisältää kotitaloudet ja kotitalouksia palvelevat voittoja tavoittelemattomat yhteisöt.

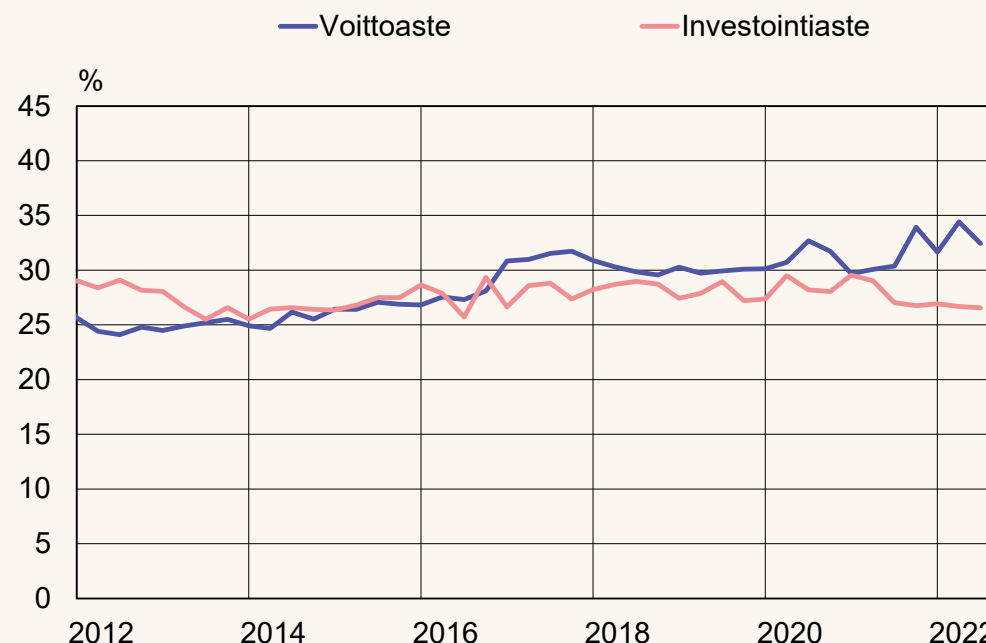
Ostovoimaa mitataan reaalisella käytettävissä olevalla tulolla.

39997@Ostovoima

Yritysten kannattavuus säilyi syksyllä hyvänä

- Yritykset onnistuivat viemään kustannusten nousua hintoihinsa, ja niiden kannattavuus säilyi vuoden 2022 3. neljänneksellä hyvänä: yrityssektorin voittoaste oli 32,5 %
- Heikko luottamus, taloudellinen epävarmuus ja vaisut suhdannenäkymät kuitenkin pitivät investointiasteen edelleen melko alhaisena
- Elinkeinoelämän keskusliiton tammikuun 2023 investointitiedustelun mukaan teollisuusyritykset arvioivat investointiasteensa pysyvän tänä vuonna likimain viime vuoden tasolla

Yrityssektorin voitto- ja investointiaste



39997@Yritysten_voitto_invesaste

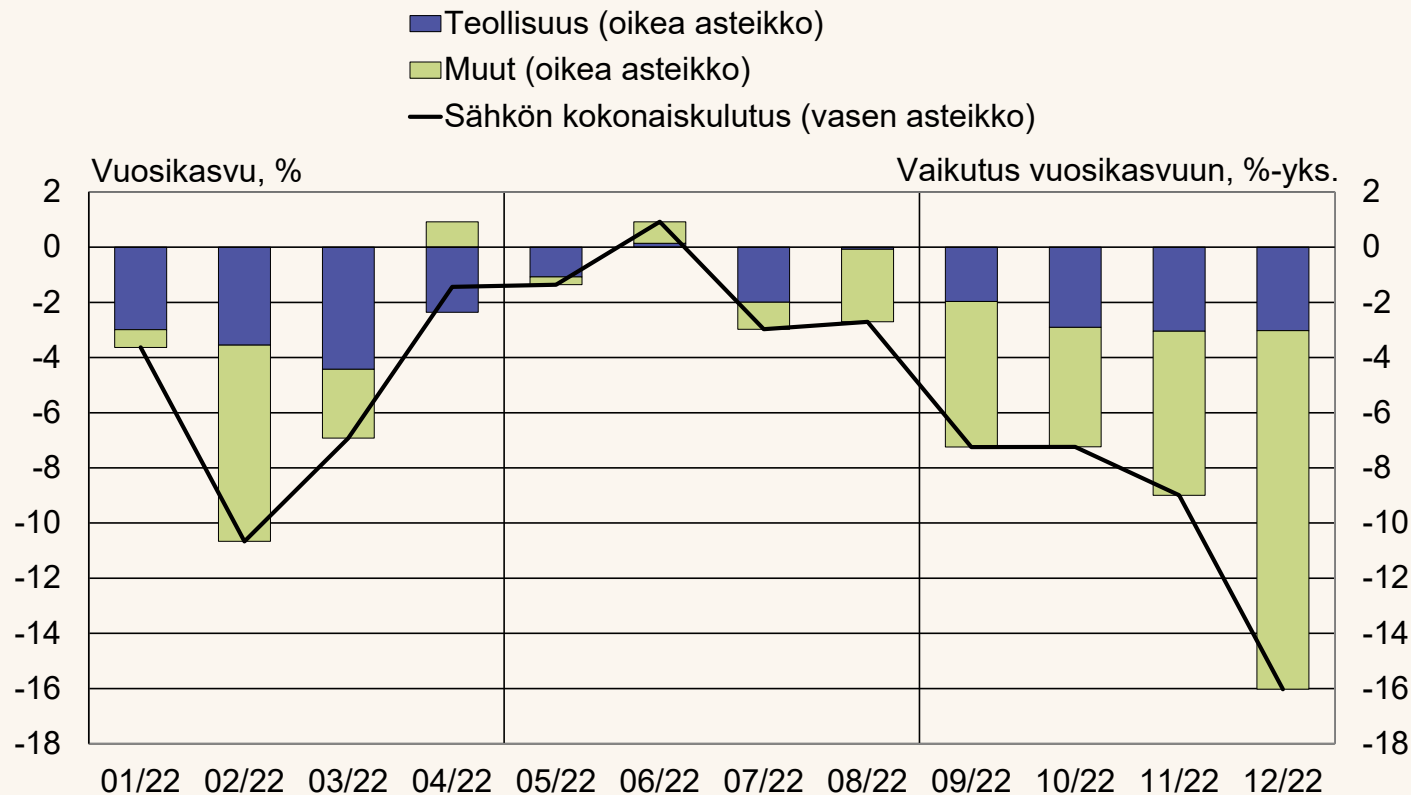
Lähteet: Tilastokeskus ja Suomen Pankin laskelmat.

Voittoaste = nettotoimintaylijäämä / nettoarvonlisäys perushintaan.

Investointiaste = kiinteän pääoman bruttomuodostus / nettoarvonlisäys perushintaan.

Sähkön kokonaiskulutus väheni selvästi loppuvuonna 2022 edellisvuoteen verrattuna

Sähkön kokonaiskulutus Suomessa



Lähde: Energiateollisuus ry, Sähkövuosi 2022 -tilasto. Kulutustiedot ovat ennakoarvioita. Sähkönkulutusta ei ole lämpötilavakioitu.

- Sähkön kulutus väheni Suomessa viime vuonna ennakkotietojen mukaan 6,2 % vuoteen 2021 verrattuna
- Leuto sää ja paperiteollisuuden työnseisaus vähensivät sähkön kysyntää alkuvuonna
- Sähkön nettotuonti väheni lähes 30 % edellisvuodesta
- Sähkönkulutuksen vähentyminen lieventää sähköpulan riskiä lähikuukausina

Yhteenveto: Suhdanne tilanne on yhä heikko

- Suomen talous kehittyy lähikuukausina todennäköisesti edelleen vaisusti.
- Sekä kuluttajien että elinkeinoelämän luottamus talouteen on yhä varsin heikkoa, ja taloudellinen epävarmuus on suurta.
- Avointen työpaikkojen määrä on vähentynyt nopeasti ja yritysten työllistämisodotukset ovat heikentyneet. Tämä viittaa siihen, että työllisyys ei enää vahvistu aiempien kuukausien tapaan.
- Inflaatio oli joulukuussa edelleen nopeaa, mutta kansainvälisen talouden häiriöiden aiheuttamat kustannuspaineet ovat lieventyneet. Jo nousseet tuotantokustannukset kuitenkin välittyvät kuluttajahintoihin vielä jonkin aikaa.
- Toistaiseksi melko lauha talvisää ja sähkönkulutuksen vähennykset ovat lievittäneet sähkötalouden välitöntä riskiä Suomessa.



Kiitos!

suomenpankki.fi