




VAKUUTUSVALVONTA

VAKUUTUSYHTIÖT

Försäkringsbolagen

The Insurance Companies

2002



Vakuutusvalvontaviraston julkaisusarja
TILASTOT 2003:4 SVT

KUVAILULEHTI/ BESKRIVNING/DESCRIPTION

Julkaisija/Utgivare/ Publisher

Vakuutusvalvontavirasto, Försäkringsinspektionen, Insurance Supervisory Authority

Tekijä/Redaktör/Editor

Juhani Peltola

☎ +358 9 4155 9540

e-mail: juhani.peltola@vakuutusvalvonta.fi

Julkaisun nimi/Titel/Title

Vakuutusyhtiöt

Försäkringsbolagen

The Insurance Companies

2002

Sisältö/Innehåll/Contents

Tekstiosa ja taulukot

Text och tabeller

Text and tables

Tiivistelmä/Referat/Summary

Vahinko-, henki- ja eläkevakuutusyhtiöiden tuloslaskelma, tase ja niiden liitteet sekä vakuutusluokat.

Resultaträkning, balansräkning och deras bilagor samt försäkringsklasser för skade-, liv- och pensionsförsäkringsbolagen.

Profit and loss account, balance sheet, appendixes and insurance classes of the non-life, life and pension insurance companies.

Avainsanat/Nyckelord/Keywords

Vakuutusyhtiöt, tuloslaskelma, tase, vakuutusluokat

Försäkringsbolagen, resultaträkning, balansräkning, försäkringsklasser

Insurance companies, profit and loss account, balance sheet, insurance classes

Sarja/nimi ja numero

Serie/namn och nummer

Serie/name and number

ISSN

1457-2478

ISBN

952-5350-13-4

Tilastot: 2003:4

Statistik: 2003:4

Statistics: 2003:4

Sivumäärä/

Antal sidor/

Number of pages

170

Kieli

Språk/Language

suomi, ruotsi, englanti
finska, svenska, engelska
finnish, swedish, english

Hinta

Pris/Price

EUR 41,- + Alv 8 %,
+ Moms 8 %
+ VAT 8 %

Jakaja/Distributör/Distributor

Vakuutusvalvontavirasto/

Försäkringsinspektionen

Insurance Supervisory Authority

☎ +358 9 4155 9530

e-mail: kirjaamo@vakuutusvalvonta.fi

Kustantaja/Förläggare/Publisher

Vakuutusvalvontavirasto

Försäkringsinspektionen

Insurance Supervisory Authority

Sisälllys

Innehåll

	Sivu		Sida
Alkusanat	5	Förord	5
Vakuutusluokat	6	Försäkringsklasser	6
Yhteenvetotietoja vakuutuslaitoksista	7	Sammandrag av försäkringsanstalterna	7
Vahinkovakuutusyhtiöiden nimet	8	Skadeförsäkringsbolagens namn	8
Henkivakuutusyhtiöiden nimet	10	Livförsäkringsbolagens namn	10
Eläkevakuutusyhtiöiden nimet	11	Pensionsförsäkringsbolagens namn	11
Vakuutusyhtiöiden toiminnassa ja lainsäädännössä tapahtuneet muutokset	12	Ändringar inträffade i försäkringsanstalternas verksamhet och i lagstiftningen	12
Vahinkovakuutuksen kehitys	14	Skadeförsäkringens utveckling	14
Henkivakuutuksen kehitys	15	Livförsäkringens utveckling	15
Eläkevakuutuksen kehitys	16	Pensionsförsäkringens utveckling	16
Vahinkovakuutus		Skadeförsäkring	
1. Tuloslaskelma	24	1. Resultaträkning	24
Tase		Balansräkning	
2. Vastaavaa	34	2. Aktiva	34
3. Vastattavaa	44	3. Passiva	44
4. Toimintapääoma	50	4. Verksamhetskapital	50
5. Sijoitustoiminnan nettotuottojen erittely	52	5. Specifikation av nettointäkterna av placeringsverksamheten	52
6. Tuloslaskelman liikekulujen erittely	58	6. Specifikation av driftskostnader i resultaträkningen	58
7. Lakisäiteinen tapaturma	60	7. Lagstadgad olycksfallsförsäkring	60
8. Muu tapaturma	66	8. Övriga olycksfall	66
9. Sairaus	68	9. Sjukdom	68
10. Maa-ajoneuvot	70	10. Landfordon	70
11. Meri- ja lentoalukset sekä raiteilla liikkuva kalusto	76	11. Fartyg, luftfartyg, spårbundna fordon	76
12. Kuljetettavat tavarat	78	12. Godstransport	78
13. Palo- ja muu omaisuusvahinko	80	13. Brand och annan skada på egendom	80
14. Moottoriajoneuvon vastuu	82	14. Motorfordonsansvar	82
15. Vastuu	90	15. Ansvar	90
16. Luotto ja takaus	92	16. Kredit och borgen	92
17. Muut varallisuusvahingot	94	17. Övriga förmögenhetsskador	94
18. Oikeusturva	96	18. Rättsskydd	96
19. Jälleenvakuutus	98	19. Återförsäkring	98
Henkivakuutus		Livförsäkring	
20. Tuloslaskelma	102	20. Resultaträkning	102
Tase		Balansräkning	
21. Vastaavaa	106	21. Aktiva	106
22. Vastattavaa	112	22. Passiva	112
23. Toimintapääoma	116	23. Verksamhetskapital	116
24. Sijoitustoiminnan nettotuottojen erittely	118	24. Specifikation av nettointäkterna av placeringsverksamheten	118
25. Tuloslaskelman liikekulujen erittely	122	25. Specifikation av driftskostnader i resultaträkningen	122
26. Ensivakuutuksen kokonaisvakuutusmaksutulon erittely	124	26. Specifikation av direkt premieinkomst	124
27. Vakuutussopimuksista aiheutuneet suoritukset	126	27. Av försäkringsavtal föranledda utbetalningar	126
28. Vakuutusmaksuvastuu	128	28. Premieansvar	128
29. Korvausvastuu	128	29. Ersättningsansvar	128
30. Vakuutuskanta vuoden lopussa	130	30. Försäkringsbeståndet vid årets slut	130
31. Alkaneet eläkkeet vuoden lopussa	130	31. Påbörjade pensioner vid årets slut	130

Lakisääteinen työeläkevakuutus		Lagstadgad arbetspensionsförsäkring	
32. Tuloslaskelma	134	32. Resultaträkning	134
Tase		Balansräkning	
33. Vastaavaa	138	33. Aktiva	138
34. Vastattavaa	144	34. Passiva	144
35. Toimintapääoma	148	35. Verksamhetskaptal	148
36. Sijoitustoiminnan nettotuottojen erittely	150	36. Specifikation av nettointäkterna av placersverksamheten	150
37. Tuloslaskelman liikekulujen erittely	154	37. Specifikation av driftskostnader i resultaträkningen	154
38 Vakuutusmaksutulon erittely	156	38. Specifikation av premieinkomst	156
39. Eläketapahtumista aiheutuneet suoritukset	158	39. Av pensionsfall föranledda utbetalningar	158
40. Vakuutusmaksuvastuu	162	40. Premieansvar	162
41. Korvausvastuu	162	41. Ersättningsansvar	162
42. Vastuunsiirrot	162	42. Ansvarsöverföringar	162
43. Vakuutuskanta vuoden lopussa	164	43. Försäkringsbeståndet vid årets slut	164
44. Eläkkeiden lukumäärä	164	44. Antalet pensioner	164
45. Tilivuonna myönnetty eläkkeet	168	45. Under räkenskapsåret beviljade pensioner	168
Tuoteseloste	172	Produktbeskrivning	172
Contents	Page		
<i>Foreword</i>	5	Life assurance	
<i>Insurance classes</i>	6	20. Profit and Loss account	102
<i>Summary of insurance institutions</i>	7	Balance sheet	
<i>Names of non-life insurance companies</i>	8	21. Assets	106
<i>Names of life assurance companies</i>	10	22. Liabilities	112
<i>Names of pension insurance companies</i>	11	23. Solvency margin	116
<i>The changes occurred in operation of insurance companies and in legislation</i>	12	24. Specification of net investment income	118
<i>Development of non-life insurance</i>	14	25. Specification of operating expenses on the profit and loss account	122
<i>Development of life assurance</i>	15	26. Specification of direct premiums written	124
<i>Development of pension insurance</i>	16	27. Benefits paid under insurance contracts	126
Non-life insurance		28. Provision for unearned premiums	128
1. Profit and Loss account	24	29. Provision for claims outstanding	128
Balance sheet		30. Insurance portfolio at the end of year	130
2. Assets	34	31. Effective pensions at the end of year	130
3. Liabilities	44	Pension insurance provided by law	
4. Solvency margin	50	32. Profit and Loss account	134
5. Specification of net investment income	52	Balance sheet	
6. Specification of operating expenses on the profit and loss account	58	33. Assets	138
7. Statutory workers' compensation	60	34. Liabilities	144
8. Non-statutory accident	66	35. Solvency margin	148
9. Health	68	36. Specification of net investment income	150
10. Land vehicles	70	37. Specification of operating expenses on the profit and loss account	154
11. Marine, aviation and railway rolling stock	76	38. Specification of premiums written	156
12. Transport	78	39. Pensions payouts	158
13. Fire and other damage to property	80	40. Provision for unearned premiums	162
14. Motor vehicle liability	82	41. Provision for outstanding claims	162
15. General liability	90	42. Portfolio transfers	162
16. Credit and suretyship	92	43. Insurance portfolio at the end of year	164
17. Other damage to property	94	44. Number of pensions	164
18. Legal expenses	96	45. Pensions granted during the financial year	168
19. Reinsurance	98	Specification	172

Alkusanat

Vakuutusvalvontavirasto julkaisee vakuutusyhtiöiden toimintaa Suomessa 2002 kuvaavan tilaston.

Förord

På åtgärd av försäkringsinspektionen bringas till offentligheten föreliggande publikation, som behandlar försäkringsbolagens verksamhet i Finland under år 2002.

Foreword

The Insurance Supervisory Authority publishes The Statistical Yearbook describing insurance business in Finland 2002.

Martti Hännikäinen

Kehityspäällikkö - Utvecklingschef – *Head of Development*

Juhani Peltola

Atk-matemaatikko – ADB-matematiker – ADP-Mathematician

1. Vakuutusluokat - Försäkringsklasser - *Insurance classes*

Vahinkovakuutus - Skadeförsäkring - *Non-life insurance*

1a	Lakisääteinen tapaturma	Lagstadgad olycksfallsförsäkring	Statutory workers' compensation
1b	Tapaturmat	Olycksfall	Accident
2	Sairaus	Sjukdom	Health
3	Maa ajoneuvot	Landfordon	Land vehicles
4	Raiteilla liikkuva kalusto	Spårbundna fordon	Railway rolling stock
5	Ilma-alukset	Luftfartyg	Aircraft
6	Alukset	Fartyg	Ships
7	Kuljetettavat tavarat	Godstransport	Goods in transit
8	Tulipalo ja luonnonvoimat	Brand och naturkrafter	Fire and natural forces
9	Muut omaisuudelle aiheutuneet vahingot	Annan skada på egendom	Other damage to property
10	Mootoriajoneuvon vastuu	Motorfordonsansvar	Motor vehicle liability
11	Ilma-aluksen vastuu	Luftfartygsansvar	Aircraft liability
12	Vesiliikennealuksen vastuu	Sjötrafikfartygsansvar	Liability for ships
13	Yleinen vastuu	Allmän ansvarighet	General liability
14	Luotto	Kredit	Credit
15	Takaus	Borgen	Suretyship
16	Muut varallisuusvahingot	Andra förmögenhetsskador	Miscellaneous financial loss
17	Oikeusturva	Rättsskydd	Legal expenses

Henkivakuutus - Livförsäkring - *Life assurance*

1	Henkivakuutus	Livförsäkring	Life assurance
3	Sijoitussidonnainen vakuutus	Fondförsäkring	Unit-linked insurance
6	Kapitalisaatiosopimustoiminta	Kapitaliseringsavtalsverksamhet	Capital redemption operations

	Vakuutuslaitosten lukumäärä Antal anstalter <i>Number of institutions</i>	Vakuutusmaksut Premier <i>Premiums</i> 1000 €
Vahinkovakuutus - Skadeförsäkring - Non-life insurance	34	2 795 717
Lakisääteinen tapaturma – Lagstadgad olycksfallsförsäkring – <i>Statutory workers' compensation</i>	12	515 613
Muu tapaturma – Övriga olycksfall – <i>Non-statutory accident</i>	14	107 681
Sairaus - Sjukdom - <i>Health</i>	10	47 681
Maa-ajoneuvot – Landfordon – <i>Land vehicles</i>	13	399 094
Meri- ja lentoalukset sekä raiteilla liikkuva kalusto – Fartyg, luftfartyg, spårbundna fordon - <i>Marine, aviation and railway rolling stock</i>	17	100 204
Kuljetettavat tavarat – Godstransport – <i>Transport</i>	15	73 742
Palo – ja muu omaisuusvahinko – Brand och annan skada på egendom – <i>Fire and other damage to property</i>	17	576 220
Moottoriajoneuvon vastuu - Motorfordonsansvar - <i>Motor vehicle liability</i>	11	507 968
Vastuu – Ansvar – <i>General liability</i>	17	146 900
Luotto ja takaus – Kredit och borgen – <i>Credit and suretyship</i>	12	39 398
Muut varallisuusvahingot – Övriga förmögenhetsskador – <i>Other damage to property</i>	12	55 640
Oikeusturva – Rättsskydd – <i>Legal expenses</i>	11	35 861
Jälleenvakuutus – Återförsäkring – <i>Reinsurance</i>	24	189 717
Henkivakuutus - Livförsäkring - Life assurance	15	3 310 201
Sijoitussidonnainen henkivakuutus - Fondförsäkring - <i>Unit-linked life assurance</i>	10	314 302
Kapitalisaatiosopimus - Kapitaliseringsavtalsverksamhet - <i>Capital redemption</i>	8	404 725
Muu henkivakuutus - Övrig livförsäkring - <i>Other life assurance</i>	13	1 700 995
Työntekijäin ryhmähenkivakuutus - Grupplivförsäkring för arbetstagare - <i>Employees' group life assurance</i>	9	34 879
Muu ryhmähenkivakuutus - Annan grupplivförsäkring - <i>Other group life assurance</i>	11	60 318
Sijoitussidonnainen yksilöllinen eläkevakuutus - Individuell pensionsförsäkring med fondanknytning - <i>Unit-linked individual pension insurance</i>	10	174 439
Muu yksilöllinen eläkevakuutus - Övrig individuell pensionsförsäkring - <i>Other individual pension insurance</i>	12	383 147
Ryhmäeläkevakuutus - Gruppensionsförsäkring - <i>Employees' group pension insurance</i>	8	226 912
Jälleenvakuutus – Återförsäkring – <i>Reinsurance</i>	9	10 484
Lakisääteinen työeläkevakuutus - Lagstadgad arbetspensionsförsäkring - Statutory employment pension insurance	6	6 426 917
Kalastusvakuutusyhdistykset - Fiskeriförsäkringsföreningar - <i>Fishing tackle insurance associations</i>	6	516
Liikennevakuutuskeskus - Trafikförsäkringscentralen - <i>Finnish Motor Insurers' Centre</i>	1	2 166
Vakuutuskaupat - Försäkringskassor - <i>Insurance funds</i>	167	273 962
Työttömyyskassat - Arbetslöshetskassor - <i>Unemployment funds</i>	42	1) 114 300
Kuntien eläkevakuutus - Kommunernas pensionsförsäkring - <i>The Local Government Pensions Institution</i>	1	2) 2 636 800
Merimieseläkekassa - Sjömanspensionskassan - <i>Seafarers' Pension Fund</i>	1	3) 49 512
Kansaneläkelaitos - Folkpensionsanstalten - <i>Social Insurance Institution</i>	1	4) 3 347 000
Eläkesäätiöt - Pensionsstiftelser - <i>Pension foundations</i>	109	5) 1 201 489
Työeläkekassa - Arbetspensionskassan - <i>Employment pension fund</i>	1	448 189
Maatalousyrittäjien eläkelaitos - Lantbruksföretagarnas pens.anstalt - <i>Farmers' Pension Institute</i>	1	142 559
Esiintyvien taiteilijoiden eläkekassa - Pensionskassan för utövande konstnärer - <i>Pension Fund for Performing Artists</i>	1	89 388
1) Jäsenmaksut - Medlemsavgifter - <i>Membership fees</i>		
2) Jäsenyhteisöjen maksuosuudet - Medlemsamfundens betalningsandelar - <i>Payment shares of membership communities</i>		
3) Lisäksi valtion osuus eläkkeistä ja kuluista - Därutöver statens andel av pensioner och kostnader - <i>In addition the state share of pensions and expenses</i>		
4) Tästä on kansaneläkelain mukaisia maksuja 1 347 miljoonaa euroa ja sairausvakuutuslain mukaisia maksuja 2 000 miljoonaa euroa. Lisäksi valtion ja kuntien osuudet tukiosuorituksiin - Härav premier i enlighet med folkpensionslagen 1 347 miljoner euro och premier i enlighet med sjukförsäkringslagen 2 000 miljoner euro. Därutöver statens och kommunernas andelar i understödsdelarna - <i>From this charges according to National pensions Act EUR 1 347 million and charges according to Sickness Insurance Act EUR 2 000 million. In addition the shares of state and the municipalities for the supporting payments</i>		
5) Työnantajan kannatusmaksut - Arbetsgivarens understödsavgifter - <i>Contributory payments</i>		

3. Vahinkovakuutusyhtiöt - Skadeförsäkringsbolagen - *Non-life insurance companies*

Numero Number Number	Taulukoissa käytetty nimi I tabellerna använd förkortning Abbreviation used in the tables	Yhtiön rekisteröity nimi Bolagets inregistrerade namn Registered name of company	Vakuutusluokat Försäkringsklasser Insurance classes	Viitteet Referenser References
1	Alandia	Försäkringsaktiebolaget Alandia	1,3,5-17	1
2	Alma	Alma Vakuutus Oy Alma Försäkrings Ab <i>Alma Insurance Company Ltd.</i>		2
3	A-Vakuutus	A-Vakuutus Oy A-Försäkring Ab A-Insurance Ltd	1-17	1
4	Bothnia International	Vakuutusosakeyhtiö Bothnia International Försäkringsaktiebolaget Bothnia International <i>Bothnia International Insurance Company Ltd.</i>	1-17	2,3,4
5	Effoa	Effoa-konsernens Omsesidiga Försäkringsbolag Effoa-yhtymän Keskinäinen Vakuutusyhtiö <i>The Mutual Insurance Company of the Effoa Group</i>	6,8,12	2
6	Eurooppalainen	Vakuutusosakeyhtiö Eurooppalainen Försäkringsaktiebolaget Europeiska <i>Eurooppalainen Insurance Company Ltd.</i>	1b, 2-17	2,3
7	Fennia	Keskinäinen Vakuutusyhtiö Fennia Omsesidiga Försäkringsbolaget Fennia Fennia Mutual Insurance Company	1-17	1
8	Garantia	Vakuutusosakeyhtiö Garantia Försäkringsaktiebolaget Garantia <i>Garantia Insurance Company Ltd.</i>	14,15	5
9	Hamnia	Hamnia Försäkrings Ab <i>Hamnia Insurance Company Ltd</i>	1-17	2
10	If Teollisuusvakuutus	If Teollisuusvakuutus Oy If Industriförsäkring Ab If Industrial Insurance Ltd.	1-17	2
11	If Vahinkovakuutusyhtiö	If Vahinkovakuutusyhtiö Oy If Skadeförsäkringsbolag Ab If P & C Insurance Company Ltd.	1-17	2
12	IngoNord	Vakuutusosakeyhtiö IngoNord Försäkringsaktiebolaget IngoNord <i>IngoNord Insurance Company Ltd.</i>	1-17	2
13	Jälleen-Patria	Jälleenvakuutusosakeyhtiö Patria Återförsäkringsaktiebolaget Patria <i>Patria Reinsurance Company Limited</i>		2
14	Jälleen-Veritas	Återförsäkringsaktiebolaget Veritas Jälleenvakuutusosakeyhtiö Veritas		2
15	Lähivakuutus	Lähivakuutus Keskinäinen Yhtiö Lokalförsäkring Omsesidigt Bolag <i>Localinsurance Mutual Company</i>	1-17	1
16	Osuuspankkien	Osuuspankkien Keskinäinen Vakuutusyhtiö Andelsbankernas Omsesidiga Försäkringsbolag	1-17	3
17	Palonvara	Keskinäinen Vakuutusyhtiö Palonvara	1-17	2,3,4
18	Pankavara	Vakuutusosakeyhtiö Pankavara	1-17	2,3
19	Pohjantähti	Pohjantähti Keskinäinen Vakuutusyhtiö Pohjantähti Omsesidiga Försäkringsbolaget <i>Pohjantähti Mutual Insurance Company</i>	1-17	1
20	Redarnas	Redarnas Omsesidiga Försäkringsbolag	1,2,6,7,9,11,12	1

3. Vahinkovakuutusyhtiöt - Skadeförsäkringsbolagen - *Non-life insurance companies*

Numero Nummer Number	Taulukoissa käytetty nimi I tabellerna använd förkortning Abbreviation used in the tables	Yhtiön rekisteröity nimi Bolagets inregistrerade namn Registered name of company	Vakuutusluokat Försäkringsklasser Insurance classes	Viitteet Referenser References
21	Spruce Vakuutus	Spruce Vakuutus Oy	7,8,9,13,16	2
22	ST International	Vakuutusosakeyhtiö ST International	8,9,13	2
23	Suomen Luottovakuutus	Suomen Luottovakuutus Oy Finlands Kreditförsäkring Ab Finnish Credit Insurance Company Ltd	14	
24	Turva	Keskinäinen Vakuutusyhtiö Turva Omsesidiga Försäkringsbolag Turva Mutual Insurance Company Turva	1-17	1
25	Vahinko-Pohjola	Vahinkovakuutusosakeyhtiö Pohjola Skadeförsäkringsaktiebolaget Pohjola Pohjola Non-Life Insurance Company Ltd	1-17	1,2
26	Vahinko-Tapiola	Keskinäinen Vakuutusyhtiö Tapiola Omsesidiga Försäkringsbolaget Tapiola Tapiola General Mutual Insurance Company	1-17	1
27	Vahinko-Varma	Keskinäinen Vakuutusyhtiö Varma Omsesidiga Försäkringsbolaget Varma Varma Mutual Insurance Company	1-17	
28	Vahinko-Veritas	Veritas ömsesidigt skadeförsäkringsbolag Veritas keskinäinen vahinkovakuutusyhtiö Veritas Mutual Non-Life Insurance Company	1-17	1
29	Valion	Valion Keskinäinen Vakuutusyhtiö	1-17	1,3
30	Ålands	Ålands Omsesidiga Försäkringsbolag	1-17	1
31	Ingosstrakh	Strahovoje Acionernoje Obscesstvo Ingosstrah	1b, 2-9,11-17	2
32	Zurich	Zurich	1-17	2

- 1) Lisäksi yhtiöllä on toimilupa jälleenvakuutuksen ja tapaturmavakuutuslaissa (608/1948) tarkoitetun vakuutuksen harjoittamiseen.
 1) Därtill har bolaget koncession att bedriva återförsäkring och i lagen om olycksfallsförsäkring (608/1948) avsedd försäkring.
 1) *Moreover, the company has a licence to transact reinsurance business and insurance business meant in the Employment Accidents Insurance Act (608/1948)*
- 2) Lisäksi yhtiöllä on toimilupa jälleenvakuutuksen harjoittamiseen.
 2) Därtill har bolaget koncession att bedriva återförsäkring
 2) *Moreover, the company has a licence to transact reinsurance business*
- 3) Yhtiöllä ei kuitenkaan ole oikeutta harjoittaa vahinkovakuutusluokkiin 1 ja 10 kuuluvaa vakuutusta siltä osin kuin kyseessä on liikennevakuutuslaissa (279/1959) tarkoitettu vakuutus.
 3) Bolaget har dock inte rätt att bedriva försäkring tillhörande skadeförsäkringsklasserna 1 och 10 till den del det är fråga om en i trafikförsäkringsslagen (279/1959) avsedd försäkring
 3) *However, the company does not have a licence to transact insurance business in non-life insurance classes 1 and 10 as concerns insurance meant in the Third Party Motor Liability Insurance Act (279/1959).*
- 4) Yhtiöllä ei kuitenkaan ole oikeutta harjoittaa vahinkovakuutusluokkaan 13 kuuluvaa vakuutusta siltä osin kuin kyseessä on potilasvahinkolaissa (585/1986) tai ydinvastuulaissa (484/1972) tarkoitettu vakuutus eikä tapaturmavakuutuslaissa (608/1948) tarkoitettua vakuutusta
 4) Bolaget har dock inte rätt att bedriva försäkring tillhörande skadeförsäkringsklass 13 till den del det är fråga om en i patientskadelagen (585/1986) eller atomansvarighetslagen (484/1972) eller en i lagen om olycksfallsförsäkring (608/1948) avsedd försäkring
 4) *However, the company does not have a licence to transact insurance business in non-life insurance class 13 as concerns insurance meant in the Patient Injury Act (585/1986) or the Nuclear Liability Act (484/1972), and insurance meant in the Employment Accidents Insurance Act (608/1948).*
- 5) Lisäksi yhtiöllä on toimilupa näiden vahinko-vakuutusten jälleenvakuutuksen harjoittamiseen.
 5) Därtill har bolaget koncession att bedriva återförsäkring av dessa skadeförsäkringar
 5) *Moreover, the company has a licence to transact the reinsurance business of these non-life insurances*

4. Henkivakuutusyhtiöt - Livförsäkringsbolagen - Life assurance companies

Numero Nummer Number	Taulukoissa käytetty nimi I tabellerna använd förkortning Abbreviation used in the tables	Yhtiön rekisteröity nimi Bolagets inregistrerade namn Registered name of company	Vakuutusluokat Försäkringsklasser Insurance classes	Viitteet Referenserna References
1	Aurum	Henkivakuutusosakeyhtiö Aurum Livförsäkringsaktiebolaget Aurum	1,3,6	1,2
2	Henki-Fennia	Vakuutusosakeyhtiö Henki-Fennia Försäkringsaktiebolaget Fennia Liv <i>Fennia Life Insurance Ltd.</i>	1,3,6	1,2
3	Henki-Kansa	Henkivakuutusosakeyhtiö Kansa Livförsäkringsaktiebolaget Kansa <i>Kansa Life Insurance Company Ltd.</i>	1	1,2
4	Henki-Sampo	Henkivakuutusosakeyhtiö Henki-Sampo Livförsäkringsaktiebolaget Sampo Liv <i>Sampo Life Assurance Company Limited</i>	1,3,6	1,2
5	Henki-Tapiola	Keskinäinen Henkivakuutusyhtiö Tapiola Ömsesidiga Livförsäkringsbolaget Tapiola ja <i>Tapiola Mutual Life Assurance Company</i>	1,3	1,2
6	Henki-Veritas	Livförsäkringsaktiebolaget Veritas Henkivakuutusosakeyhtiö Veritas <i>Veritas Life Insurance Company Ltd</i>	1,3,6	1,2
7	Kaleva	Keskinäinen Vakuutusyhtiö Kaleva Ömsesidiga Försäkringsbolaget Kaleva	1,3	1,2
8	Liv-Alandia	Försäkringsaktiebolaget Liv-Alandia	1,3,6	1,2
9	Nordea	Nordea Henkivakuutus Suomi Oy Nordea Livförsäkring Finland Ab <i>Nordea Life Assurance Finland Ltd.</i>	1,3,6	1,2
10	Retro	Henkivakuutusosakeyhtiö Retro Livförsäkringsaktiebolaget Retro <i>Retro Life Assurance Company</i>	1	1,2
11	Robur	Robur Livförsäkring Ab Robur Henkivakuutus Oy <i>Robur Life Assurance (Finland) Ltd.</i>	3	1,2
12	Henki-Skandia	Henkivakuutusosakeyhtiö Skandia Livförsäkringsaktiebolaget Skandia	1,3,6	1,2
13	Suomi-yhtiö	Keskinäinen Henkivakuutusyhtiö Suomi Ömsesidiga Livförsäkringsbolaget Suomi <i>Suomi Mutual Life Assurance Company</i>	1,3,6	1,2
14	Henki-Suomi	Vakuutusosakeyhtiö Suomi Försäkringsaktiebolaget Suomi <i>Suomi Insurance Company Ltd.</i>	1,3,6	1,2
15	Yritys-Henki-Tapiola	Yritysten Henkivakuutus Oy Tapiola Företagens Livförsäkring Ab Tapiola <i>Tapiola Corporate Life Insurance Ltd.</i>	1,3,6	1,2

Lisäksi yhtiöillä on toimilupa näiden vahinkovakuutusten ja henkivakuutuksen jälleenvakuutuksen harjoittamiseen.

Därtill har bolagen koncession att bedriva återförsäkring av dessa skadeförsäkringar och livförsäkring.

Moreover, the companies has a licence to transact reinsurance business of these non-life insurances and life assurance.

- 1) Vahinkovakuutusluokka 1, "Tapaturmat" - Skadeförsäkringsklass 1, "Olycksfall" - Non-life insurance class 1, "Accident"
- 2) Vahinkovakuutusluokka 2, "Sairaus" - Skadeförsäkringsklass 2, "Sjukdom" - Non-life insurance Class 2, "Sickness"

5. Eläkevakuutusyhtiöt - Pensionsförsäkringsbolagen - *Pension insurance companies*

Numero Nummer Number	Taulukoissa käytetty nimi I tabellerna använd förkortning Abbreviation used in the tables	Yhtiön rekisteröity nimi Bolagets inregistrerade namn Registered name of company
1	Eläke-Fennia	Keskinäinen vakuutusyhtiö Eläke-Fennia Ömsesidiga försäkringsbolaget Pensions-Fennia <i>Mutual Insurance Company Pension-Fennia</i>
2	Eläke-Tapiola	Keskinäinen Eläkevakuutusyhtiö Tapiola Ömsesidiga Pensionsförsäkringsbolaget Tapiola <i>Tapiola Mutual Pension Insurance Company</i>
3	Eläke-Veritas	Pensionsförsäkringsaktiebolaget Veritas Eläkevakuutusosakeyhtiö Veritas <i>Veritas Pension Insurance Company Ltd</i>
4	Ilmarinen	Keskinäinen Eläkevakuutusyhtiö Ilmarinen Ömsesidiga Pensionsförsäkringsbolaget Ilmarinen <i>Ilmarinen Mutual Pension Insurance Company</i>
5	Pensions-Alandia	Försäkringsaktiebolaget Pensions-Alandia
6	Varma-Sampo	Keskinäinen eläkevakuutusyhtiö Varma-Sampo Ömsesidiga pensionsförsäkringsbolaget Varma-Sampo <i>Varma-Sampo Mutual pension Insurance Company</i>

6. Vakuutuslaitosten toiminnassa tapahtuneet muutokset

Kannansiirrot ja sulautumiset

If Teollisuusvakuutus Oy on sulautunut If Vahinkovakuutus Oy:öön. Vakuutusvalvontaviraston suostumus 24.4.2002. Merkitty kaupparekisteriin 30.9.2002.

Vakuutusvalvontavirasto antoi 19.9.2002 suostumuksensa sopimukseen, jonka mukaan Jälleenvakuutusosakeyhtiö Veritas luovuttaa vakuutuskantansa Veritas keskinäinen vahinkovakuutusyhtiölle.

Vakuutusvalvontavirasto antoi 13.12.2002 suostumuksensa sopimukseen, jonka mukaan Hamnia Försäkrings Ab luovuttaa vakuutuskantansa 31.12.2002 vakuutusosakeyhtiö SUSAB:lle.

Vakuutusvalvontavirasto antoi 31.12.2002 suostumuksensa sopimukseen, jonka mukaan vakuutusyhtiö Ingosstrah luovuttaa koko vakuutuskantansa 31.12.2002 Vakuutusosakeyhtiö IngoNordille.

Nimenmuutokset

Pohjolan A-Vakuutus Oy, Vakuutusvalvontaviraston päätös 12.12.2002, Dnro 104/401/2002. Uusi nimi: A-Vakuutus Oy. Merkitty kaupparekisteriin 2.1.2002.

Sampo Teollisuusvakuutus Oy, Vakuutusvalvontaviraston päätös 13.12.2002, Dnro 108/401/2002. Uusi nimi: If Teollisuusvakuutus Oy. Merkitty kaupparekisteriin 3.1.2002.

Vakuutusyhtiö Sampo Oy, Vakuutusvalvontaviraston päätös 13.12.2001, Dnro 109/401/2001. Uusi nimi: If Vahinkovakuutus Oy. Merkitty kaupparekisteriin 3.1.2002.

6. Ändringar i försäkringsanstalternas verksamhet

Beståndsöverlåtelse och fusioner

If Industriförsäkring Ab har fusionerats med If Skadeförsäkringsbolag Ab. Försäkringsinspektionens tillstånd 24.4.2002. Fusionen har antecknats i handelsregistret 30.9.2002.

Försäkringsinspektionen har 19.9.2002 givit sitt samtycke till att Återförsäkringsaktiebolaget Veritas överför sitt försäkringsbestånd till Veritas ömsesidigt skadeförsäkringsbolag.

Försäkringsinspektionen har 13.12.2002 givit sitt samtycke till att Hamnia Försäkrings Ab överför 31.12.2002 sitt försäkringsbestånd till Försäkringsbolaget SUSAB.

Försäkringsinspektionen har 31.12.2002 givit sitt samtycke till att Försäkringsbolaget Ingosstrah överför 31.12.2002 sitt försäkringsbestånd till Försäkringsaktiebolaget IngoNord.

Namnändringar

Pohjolan A-Vakuutus Oy, Försäkringsinspektionens beslut 12.12.2002, dnr 104/401/2002. Nytt namn: A-Försäkring Ab. Ändringen införd i handelsregistret 2.1.2002.

Sampo Industriförsäkring Ab, Försäkringsinspektionens beslut 13.12.2002, dnr 108/401/2002. Nytt namn: If Industriförsäkring Ab. Ändringen införd i handelsregistret 3.1.2002.

Försäkringsbolaget Sampo Ab, Försäkringsinspektionens beslut 13.13.2002, dnr 109/401/2002. Nytt namn: If Skadeförsäkringsbolag Ab. Ändringen införd i handelsregistret 3.1.2002.

6. The changes occurred in operation of insurance institutions

Portfolio transfers and merges

If Industrial Insurance Ltd., merged with If P & C Insurance Company Ltd., approved by the Insurance Supervisory Authority of Finland on 24 April 2002. Merger entered into the trade register on 30 September 2002.

Insurance Supervisory Authority has granted its consent on 19 September 2002 to the transfer of entire insurance business of Jälleenvakuutusyhtiö Veritas to Veritas Mutual Non-Life Insurance Company.

Insurance Supervisory Authority has granted its consent on 13 December 2002 to the transfer of entire insurance business of Hamnia Försäkrings Ab to Insurance Company SUSAB.

Insurance Supervisory Authority has granted its consent on 31 December 2002 to the transfer of entire insurance business of Ingosstrah to Insurance Company IngoNord.

Name changes

Pohjolan A-Vakuutus OY, approved by the Insurance Supervisory Authority of Finland 12 December 2002, Doc No 104/401/2002. New name: A-Insurance Ltd. Change entered into the trade register on January 2002.

Sampo Industrial Insurance Company Ltd., approved by the Insurance Supervisory Authority of Finland on 13 December 2002, Doc No 108/401/2002. New name: If Industrial Insurance Ltd. Change entered into the trade register on 3 January 2002.

Sampo Insurance Company Ltd., approved by the Insurance Supervisory Authority of Finland on 13 December 2002, Doc No 109/401/2002. New name: If P & C Insurance Company Ltd. Insurance Ltd. Change entered into the trade register on 3 January 2002.

Toiminnan loppumiset

Pohjola-Yhtymä Vakuutus Oyj:n toimilupa on peruutettu 11.1.2002, Sosiaali- ja terveysministeriön päätös Dnro 23/401/2002. Merkitty kaupparekisteriin 5.7.2002.

A-Vakuutus keskinäinen yhtiön toimilupa on peruutettu 16.1.2002, Sosiaali- ja terveysministeriön päätös Dnro 24/401/2001.

Säästöpankkien Keskinäinen Vakuutusyhtiö on asetettu selvitystilaan 1.11.2000 alkaen. Yhtiö on purkautunut ja merkitty kaupparekisteriin lakanneeksi 5.7.2002

Suomessa toimivat ulkomaiset vakuutusyhtiöt

Joulukuun 31 päivänä 2002 oli kahdellakymmenellä ulkomaisella vakuutusyhtiöllä edustusto Suomessa. Näistä ulkomaisista vakuutusyhtiöistä 18 oli ulkomaisia ETA-vakuutusyhtiöitä ja 2 kolmannen maan vakuutusyhtiöitä. Vuoden 2002 loppuun mennessä 347 ulkomaisista vakuutusyhtiötä oli merkitty Vakuutusvalvontaviraston ulkomaisista vakuutusyhtiöistä pitämään rekisteriin niiden tehtyä vakuutuspalvelujen vapaan tarjonnan aloittamisilmoituksen.

Vakuutuksenvälittäjät

Vuoden 2002 aikana vakuutuksenvälittäjärekisteriin merkittiin 13 yhteisöä ja 52 vakuutuksenvälittäjäksi rekisteröitynyttä luonnollista henkilöä. Rekisteristä postui 2 yhteisöä ja 18 henkilöä. Joulukuun 31 päivänä 2002 vakuutuksenvälittäjärekisteriin oli merkitty 67 vakuutuksenvälitystoimintaa hajoittavaa yhteisöä ja 249 henkilöä.

Vakuutuksenvälittäjistä on julkaistu erillinen tilasto "Vakuutuksenvälittäjät 2002", Vakuutusvalvontaviraston tilastot 2003:3, ISBN 952-5350-16-6.

Upphört Verksamhet

Koncessionen av Pohjola-Yhtymä Vakuutus Oyj har återkallats 11.1. 2002, Social- och hälsovårdsministeriets beslut dnr 23/401/2002. Ändringen införd i handelsregistret 5.7.2002.

Koncessionen av A-Vakuutus Keskinäinen yhtiö har återkallats 16.1.2002, Social- och hälsovårdsministeriets beslut dnr 24/401/2001.

Säästöpankkien Keskinäinen Vakuutusyhtiö har träd i likvidation från och med 1.11.2000. Bolaget har upplöst och antecknat i handelsregistret 5.7.2002.

Utländska försäkringsbolag som är verksamma i Finland

Den 31 december 2002 hade 20 utländska försäkringsbolag representation i Finland. Av dessa utländska försäkringsbolag var 18 utländska EES-försäkringsbolag och 2 försäkringsbolag från tredje land. Fram till slutet av 2002 hade 347 utländska försäkringsbolag införts i Försäkringsinspektionens register över utländska försäkringsbolag efter att de gjort anmälan om inledande av fritt tillhandahållande av försäkrings-tjänster.

Försäkringsmäklare

År 2002 infördes i försäkringsmäklarregistret 13 sammanslutningar och 52 fysiska personer som registrerats som försäkringsmäklare. År 2002 avregistrerades 2 sammanslutningar och 18 personer. Den 31 december 2002 hade i det register över försäkringsmäklare antecknats 67 samfund och 249 personer som bedriver försäkringsmäklarverksamhet.

Över försäkringsmäklare har publicerats en separat statistik "Försäkringsmäklare 2002", Försäkringsinspektionen, 2003:3, ISBN 952-5350-16-6.

Ceased operations

The licence of Pohjola Group Corporation was withdrawn on 11 January 2002, decision of the Ministry of Social Affairs and Health, Doc No 23/401/2002. Change entered into the trade register on 5 July 2002.

The licence of A-Vakuutus Keskinäinen yhtiö was withdrawn on 16 January 2002, decision of the Ministry of Social Affairs and Health, Doc No 24/401/2001.

Säästöpankkien Keskinäinen Vakuutusyhtiö was placed in liquidation as from 1 November 2000. The company was dissolved and cessation was entered into trade register on 5 July 2002.

Foreign insurance companies transacting insurance business in Finland

On 31 December 2002 there were 20 foreign insurance companies that had an agency in Finland. 18 of them were foreign EEA-based insurance companies and two were insurance companies in third countries. By the end of 2002, 347 foreign insurance companies had been entered in the register of foreign insurance companies kept by the Insurance Supervisory Authority after they had submitted a notification of starting free supply of insurance.

Insurance brokers

During 2002, altogether 13 corporations and 52 natural persons registered as insurance brokers were entered in the register of insurance brokers. In 2002, 2 corporations and 18 persons were deleted from the register. On 31 December 2002 there were 67 corporations and 249 persons transacting insurance brokers' business in the insurance broker register.

Separate statistics have been published concerning insurance brokers "Insurance brokers 2002", Insurance Supervisory Authority N:o 2003:3, ISBN 952-5350-16-6

7. Vahinkovakuutus

Vahinkovakuutuksen maksutulo vuonna 2002 oli 2 796 miljoonaa euroa, joka oli 5 prosenttia korkeampi kuin edellisellä vuonna. Inflaatio vastavana ajanjaksona oli alle 2 prosenttia.

Laisääteisen tapaturmavakuutuksen maksutulo kasvoi 5 prosenttia 516 miljoonaan euroon ja sen osuus koko maksutulosta oli noin 18 prosenttia. Lakisääteisen tapaturmavakuutuksen vahinkosuhte parani edellisestä vuodesta 13 prosenttiyksiköllä ollen 97 prosenttia.

Muun tapaturmavakuutuksen (muukaan lukien urheilijoiden tapaturmavakuutus) maksutulo kasvoi 33 prosenttia 108 miljoonaan euroon. Sairausvakuutuksen maksutulo sen sijaan pieneni 27 prosenttia 48 miljoonaan euroon.

Sekä maa-ajoneuvovakuutuksen, että moottoriajoneuvon vastuuvakuutuksen maksutulo kasvoi edellisestä vuodesta noin kaksi prosenttia. Maa-ajoneuvovakuutuksen maksutulo oli 399 miljoonaa euroa ja vahinkosuhte heikkeni 7 prosenttiyksiköllä 77 prosenttiin. Moottoriajoneuvon vastuuvakuutuksen maksutulo oli 508 miljoonaa euroa. Sen osuus vahinkovakuutuksen maksutulosta oli 18 prosenttia ja se alitti jälleen lakisääteisen tapaturmavakuutuksen maksutulon oltuaan kaksi vuotta suurin yksittäinen vakuutuslaji. Moottoriajoneuvon vastuuvakuutuksen vahinkosuhte pysyi samalla tasolla kuin edellisellä vuonna 85 prosentissa.

Myös palo- ja muun omaisuusvakuutuksen maksutulo kasvoi 2 prosenttia edellisestä vuodesta. Maksutulo oli nyt 574 miljoonaa euroa ja sen osuus koko maksutulosta oli 21 prosenttia. Palo- ja muun omaisuus-

7. Skadeförsäkring

Premieinkomsten av skadeförsäkring år 2002 var 2 796 miljoner euro, vilket är 5 procent mera än året innan. Inflationen under motsvarande period var under 2 procent.

Premieinkomsten av den lagstadgade olycksfallsförsäkringen ökade med 5 procent till 516 miljoner euro, vilket motsvarar cirka 18 procent av den totala premieinkomsten. Den lagstadgade olycksfallsförsäkringens skadekvot förbättrades med 13 procentenheter från året innan och var 97 procent.

Premieinkomsten av övrig olycksfallsförsäkring (inklusive olycksfallsförsäkring för idrottare) ökade med 33 procent till 108 miljoner euro. Premieinkomsten av sjukförsäkring minskade däremot med 27 procent till 48 miljoner euro.

Premieinkomsten av såväl landfordonsförsäkring som ansvarsförsäkring för motorfordon ökade från året innan med cirka två procent. Premieinkomsten av landfordonsförsäkring var 399 miljoner euro, och skadekvoten sjönk med 7 procentenheter till 77 procent. Premieinkomsten av ansvarsförsäkring för motorfordon var 508 miljoner euro, vilket motsvarar 18 procent av premieinkomsten för skadeförsäkring. Därmed understiger premieinkomsten för ansvarsförsäkring för motorfordon premieinkomsten för lagstadgad olycksfallsförsäkring, vilket gör att ansvarsförsäkring för motorfordon åter är mindre än lagstadgad olycksfallsförsäkring, efter att i två år ha varit den största enskilda försäkringsgrenen. Skadekvoten för ansvarsförsäkring för motorfordon hölls på samma nivå som året innan, dvs. på 85 procent.

Även premieinkomsten av brandförsäkring och annan egendomsförsäkring ökade med 2 procent från året innan. Premieinkomsten var nu 574 miljoner euro och dess andel av

7. Non-life insurance

Premium income for non-life insurers for 2002 was EUR 2.796 million, up 5 per cent on the previous year. The inflation rate over the same period was less than 2 per cent.

Premium income for workers' compensation insurance increased by 5 per cent to EUR 516 million, representing around 18 per cent of total premium income, while the loss ratio for workers' compensation insurance improved by 13 percentage points year on year, to 97 per cent.

Premium income for other classes of accident insurance (including sports-related accident insurance) increased by 33 per cent to EUR 108 million, whereas premium income for sickness insurance decreased by 27 per cent, to EUR 48 million.

Premium income for both motor vehicle insurance and motor third party liability insurance increased by approximately two per cent year on year, while for motor vehicle insurance it amounted to EUR 399 million and its loss ratio weakened by 7 percentage points to 77 per cent. For motor third party liability insurance it totalled EUR 508 million, representing 18 per cent of total non-life insurance premium income, thus remaining below the premium income for workers' compensation insurance after two years of being the largest individual line. The loss ratio for motor third party liability insurance remained virtually unchanged at 85 per cent.

Premium income for fire and other property insurance increased by 2 per cent compared to 2001, to EUR 574 million, accounting for 21 per cent of total premium income. The upward

<p>vakuutuksen vahinkosuhte jatkoivat kasvuun 87 prosenttiin, missä kasvua oli 7 prosenttiyksikköä.</p>	<p>den totala premieinkomsten var 21 procent. Skadekvoten för brandförsäkring fortsatte att öka och utgjorde 87 procent, vilket motsvarar en ökning på 7 procentenheter.</p>	<p>trend in the loss ratio for fire and other property insurance continued, increasing by 7 percentage points to 87 per cent.</p>
<p>Vastaanotetun jälleenvakuutuksen maksutulo kasvoi 15 prosentilla 190 miljoonaan markkaan ja se vastasi 7 prosenttia maksutulosta.</p>	<p>Premieinkomsten av mottagen återförsäkring ökade med 15 procent till 190 miljoner euro, vilket motsvarar 7 procent av premieinkomsten.</p>	<p>Premium income for accepted reinsurance increased by 15 per cent to EUR 190 million, representing 7 per cent of total premium income.</p>
<p>Kannattavuutta kuvaava mittari, yhdistetty kulusuhde, nousi yhdellä prosenttiyksiköllä 110 prosenttiin. Nousu selittyi liikekulusuhteen kasvamisella 23 prosentista 24 prosenttiin. Korvauskulusuhde oli edellisen vuoden tavoin 86 prosenttia.</p>	<p>Totalkostnadsprocenten, som är en lönsamhetsindikator, steg med en procentenhet till 110 procent. Ökningen beror på att driftskostnadsprocenten steg från 23 till 24 procent. Skadekvoten var samma som året innan, 86 procent.</p>	<p>The profitability indicator, a combined ratio, increased by one percentage point to 110 per cent. This was attributable to the rise in the expense ratio from 23 to 24 per cent, the loss ratio remaining unchanged at 86 per cent.</p>
<p>Vakuutustekninen kate ennen tasointumäärän muutosta oli -259 miljoonaa euroa ollen 29 miljoonaa euroa huonompi kuin edellisenä vuonna. Sijoitustoiminnan nettotuotot putosivat 1494 miljoonasta eurosta 558 miljoonaan euroon ja täten yhtiöiden liikevoitto supistui 1678 miljoonasta eurosta 256 miljoonaan euroon.</p>	<p>Det försäkringstekniska bidraget före ändring av utjämningsbeloppet var -259 miljoner euro, vilket är 29 miljoner euro svagare än i följ. Nettointäkterna av placeringsverksamheten sjönk från 1 494 miljoner euro till 558 miljoner euro, vilket medförde att bolagens rörelsevinst sjönk från 1 678 miljoner euro till 256 miljoner euro.</p>	<p>The balance on the insurers' technical accounts prior to changes in equalisation provision was EUR -259 million, EUR 29 million down from the previous year. Net investment income decreased from EUR 1.494 million to EUR 558 million, thus shrinking the insurers' operating profit from EUR 1.678 million to EUR 256 million.</p>
<p>Vakavaraisuuspääoma jatkoi laskuaan edellisen vuoden 4 347 miljoonasta eurosta 3 527 miljoonaan euroon. Vakavaraisuutta alensi ensisijaisesti omaisuuden arvojen aleneminen kansainvälisessä taloudessa pitkään jatkuneen epävarmuuden seurauksena. Vastuunkantokykyprosentti oli 144 kun se edellisenä vuonna oli ollut 186. Vakavaraisuuspääoman suhde vastuovelkaan oli 65 prosenttia, mikä on 18 prosenttiyksikköä pienempi kuin edellisenä vuonna.</p>	<p>Solvenskapitalet fortsatte att sjunka från 4 347 miljoner euro året innan till 3 527 miljoner euro. Solvensen sjönk i främsta hand på grund av att värdet på tillgångar sjönk med anledning av den långvariga osäkerheten i världsekonomin. Solvensprocenten var 144 jämfört med 186 året innan. I relation till ansvarsskulden uppgick solvenskapitalet till 65 procent, vilket är 18 procentenheter lägre än föregående år.</p>	<p>Solvency capital continued to fall from EUR 4.347 million in 2001 to EUR 3.527 million in 2002. This chiefly resulted from asset value adjustments due to long-term uncertainty in the world economy. In 2002, non-life insurers' risk carrying capacity was 144 per cent, compared to 186 in 2001. The ratio of solvency capital to technical provisions was 65 per cent, down 18 percentage points on the previous year.</p>
<p>8. Henkivakuutus</p>	<p>8. Livförsäkring</p>	<p>8. Life Insurance</p>
<p>Henkivakuutusyhtiöiden kokonaismaksutulo pysyi ennallaan ja oli 3,3 miljardia euroa, josta kotimaan osuus oli 3,2 miljardia euroa.</p>	<p>Livförsäkringsbolagens sammanlagda premieinkomst bebehölls och var 3,3 miljarder euro, varav 3,2 miljarder euro kom från Finland.</p>	<p>The gross premiums written by life insurance companies remained the same and was EUR 3.3 billion, of which the share of domestic business was EUR 3.2 billion.</p>
<p>Myös yksilöllisen henkivakuutuksen maksutulo pysyi ennallaan ja oli 2,4 miljardia euroa.</p>	<p>Även premieinkomsten av individuell livförsäkring bebehölls och var 2,4 miljarder euro.</p>	<p>The gross premiums written for individual life insurance remained the same too and was EUR 2.4 billion.</p>
<p>Työntekijäin ryhmähenkivakuutuksen maksutulo aleni 5,2 prosenttia</p>	<p>Premieinkomsten av grupplivförsäkring för arbetstagare sjönk med 5,2</p>	<p>The gross premiums written for employees' group life insurance</p>

ja oli 34,9 miljoonaa euroa. Muun ryhmähenkivakuutuksen maksutulo nousi 9,9 prosenttia ja oli 60,3 miljoonaa euroa.

Yksilöllisen eläkevakuutuksen maksutulo oli 557,5 miljoonaa euroa, jossa kasvua oli 8,2 prosenttia ja vastaavasti ryhmäeläkevakuutuksen luvut olivat 226,9 miljoonaa euroa ja alenema 29,3 prosenttia.

Edellä mainittuihin lukuihin sisältyvien sijoitussidonnaisten vakuutusten maksutulo oli 621,0 miljoonaa euroa ja se aleni 7,6 prosenttia.

Henkivakuutusyhtiöiden maksutuloista vajaa 39 prosenttia tuli jatkuvamaksuisista sopimuksista ja loppu muodostui kertamaksuisista.

Vakuutussäästöjen kokonaismäärä näkyy henkivakuutusyhtiöiden taseessa vakuutusteknisenä vastuuvélkana. Vastuuvélka kasvoi 6,1 prosenttia ja sen määrä vuoden 2002 lopussa oli 22,6 miljardia euroa.

Sijoitustoiminnan nettotuotot ilman sijoitussidonnaisten vakuutusten arvonalennuksia alenivat 40 prosenttia ollen 702 miljoonaa euroa. Liikekulut kasvoivat 5,5 prosenttia ollen 210 miljoonaa euroa. Korvauskulut kasvoivat 5,5 prosenttia 1,9 miljardiin euroon.

Sijoitussidonnaisiin vakuutuksiin liittyvän omaisuuden arvonlasku oli vuonna 2001, 384 miljoonaa euroa ja vuonna 2002, 705 miljoonaa euroa. Henkivakuutusyhtiöiden vakavaraisuuspääoma laski 22 prosenttia ja oli 2,8 miljardia euroa, vakavaraisuusaste oli 14 prosenttia.

9. Lakisääteinen työeläkevakuutus

TEL- ja YEL- vakuutusmaksut ja TEL- indeksi vuonna 2002

Työntekijäin eläkelain (TEL) mukainen vakuutusmaksu oli vuonna 2002 keskimäärin 21,1 % palkasta, eli sama kuin

procent och var 34,9 miljoner euro. Premieinkomsten av övrig grupplivförsäkring ökade med procent till 60,3 miljoner euro.

Premieinkomsten av individuell pensionsförsäkring var 557,5 miljoner euro, dvs. tillväxten var 8,2 procent. Motsvarande siffra för grupppensionsförsäkringen var 226,9 miljoner euro, vilket innebär en minskning på 29,3 procent.

Premieinkomsten för fondanknutna försäkringar som är inkluderade i ovan nämnda siffror var 621,0 miljoner euro, vilket innebär en minskning på 7,6 procent.

Knappt 39 procent av livförsäkringsbolagens premieinkomster utgjordes av premier för fortlöpande avtal och resten av engångspremier.

Det totala beloppet försäkringsbesparingar framgår av livförsäkringsbolagens balansräkning som försäkringsteknisk skuld. Ansvarsskulden ökade med 6,1 procent och uppgick i slutet av år 2002 till 22,6 miljarder euro.

Nettointäkterna av placeringsverksamheten exklusive nedskrivningar på fondanknutna försäkringar minskade med 40 procent till 702 miljoner euro. Driftkostnaderna ökade med 5,5 procent till 210 miljoner euro. Ersättningskostnaderna ökade med 5,5 procent till 1,9 miljarder euro.

År 2001 utgjorde värdeminskningen av de tillgångar som knutits till fondförsäkringar 384 (miljoner euro) och år 2002 705 miljoner euro. Livförsäkringsbolagens solvenskapital sjönk med 22 procent och var 2,8 miljarder euro, medan solvensnivån låg på 14 procent.

9. Lagstadgad arbetspensionsförsäkring

APL- och FöPL-premier samt APL-index år 2002

År 2002 uppgick försäkringspremien enligt lagen om pension för arbetstagare (APL) till i genomsnitt 21,1 % av

declined 5.2 % to EUR 34.9 million, and for other group life insurance by 9.9 % to EUR 60.3 million.

The gross premiums written for individual pension insurance amounted to EUR 557.5 million, showing a growth of 8.2 %. The gross premiums written for group pension insurance amounted to EUR 226.9 million, showing a decrease of 29.3 %.

The gross premiums written for investment-linked insurance, included in the above figures, were EUR 621.0 million, showing a decline of 7.6 per cent.

Almost 39 % of the gross premiums written by life insurance companies were generated by regular premiums and the rest by single premiums.

The total amount of insurance savings is shown on the balance sheet of life insurance companies as technical reserves. These increased by 6.1 % to EUR 22.6 billion at the end of 2002.

Net income from investments, excluding the value adjustments of investment-linked insurance, decreased by 40 % to EUR 702 million. Operating expenses increased by 5.5 %, totalling EUR 210 million. Claims expenditure grew by 5.5 % to EUR 1.9 billion.

The capital loss connected with investment-linked insurance was EUR 384 million in 2001 and EUR 705 million in 2002. The solvency capital of life insurance companies declined by 22 %, to EUR 2.8 billion, with their solvency ratio at 14 %.

9. Statutory Employee Pension Insurance

TEL and YEL Insurance Premiums and TEL Indexes in 2002

In 2002, the average TEL (Employees' Pensions Act) insurance premium amounted to 21.1 % of salaries, i.e. it

edellisenä vuonna. TEL- vakuutusmaksuun sisältyvä työntekijäin eläkemaksu oli 4,4 % palkasta. Yrittäjien eläkelain (YEL) mukainen täysi vakuutusmaksu oli 21,1 % työtulosta. Aloittavien yrittäjien vakuutusmaksun alennus huomioon ottaen keskimääräiseksi YEL-vakuutusmaksuksi muodostui 19,5 % työtulosta.

Työeläkkeitä ja eläkkeen perusteena olevia palkkoja tarkistetaan vuosittain sosiaali- ja terveystieteiden ministeriön vahvistamalla indekseillä. 65 vuoden iän täyttämistä edeltävien vakuutusvuosien osalta käytetään työikäisten TEL-indeksiä, joka noudattaa hintojen ja palkkojen keskimääräistä kehitystä. 65 vuoden iän täyttämisen jälkeisinä vuosina tarkistukset tehdään eläkeikäisten TEL- indekseillä, jossa hintojen kehitys painaa 80 % ja palkkojen kehitys 20 %. Vuonna 2002 eläkeikäisten TEL- indeksipisteluku oli 1968, mikä oli 2,93 % korkeampi kuin edellisenä vuonna. Vastaava työikäisten TEL- indeksipisteluku oli 2054 eli 3,69 % korkeampi kuin edellisenä vuonna.

Vakuutusmaksutulo, eläkemeno ja vastuuelka

Työeläkevakuutusyhtiöiden TEL: n ja YEL: n mukainen vakuutusmaksutulo oli vuonna 2002 yhteensä 6,4 miljardia euroa, missä kasvua edelliseen vuoteen oli 4,0 %. Eläkemeno (= maksetut korvaukset - korvaustoiminnan hoitokulut) oli yhteensä 5,5 miljardia euroa eli 9,3 % enemmän kuin edellisenä vuonna. Vastuuelka kasvoi vuoden aikana 3,6 % ja oli vuoden lopussa 40,9 miljardia euroa.

Sijoitustoiminnan tuotto ja tilikauden tulos

Sijoitusten nettotuotto käyville arvoille vuonna 2002 oli työeläkevakuutusyhtiöillä yhteensä + 0,58 miljardia euroa, mikä oli 1,4 % keskimääräisestä sitoutuneesta pääomasta (vastaava tuotto vuonna 2001 oli 0,7 %). Sijoitustoiminnan tuotto jäi selvästi pienemmäksi kuin vastuuelalle vahvistet-

lön, dvs. detsamma som året innan. Arbetstagares pensionsavgift som ingår i APL-premien var 4,4 % av lönen. Den fulla försäkringspremien enligt lagen om pension för företagare (FöPL) är 21,1 % av arbetsinkomsten. Med beaktande av premienedsättningen för nyetablerade företagare uppgick den genomsnittliga FöPL-premien till 19,5 procent av arbetsinkomsten.

Arbetspensionerna och de pensionsgrundande lönerna regleras årligen med index som fastställts av social- och hälsovårdsministeriet. För de försäkringsår som föregår 65 års ålder används APL-index för personer i arbetsför ålder, vilket följer den genomsnittliga pris- och löneutvecklingen. Efter fyllda 65 år tillämpas APL-index för personer i pensionsåldern, där prisutvecklingen inverkar med 80 och löneutvecklingen med 20 procent. År 2002 var APL-indextalet för personer i pensionsåldern 1968, vilket är 2,93 procent högre än året innan. Motsvarande APL-indexantal för personer i arbetsför ålder var 2054, dvs. 3,69 procent högre än året innan.

Premieinkomster, pensionsutgifter och ansvarsskuld

Arbetspensionsförsäkringsbolagens APL- och FöPL- premieinkomst uppgick år 2002 till sammanlagt 6,4 miljarder euro, vilket innebär en ökning med 4,0 % från föregående år. Pensionsutgiften (= utbetalda ersättningar - driftskostnader för försäkringsverksamheten) utgjorde sammanlagt 5,5 miljarder euro, dvs. 9,3 procent högre än åren innan. Ansvarsskulden ökade under året med 3,6 procent och var vid årets slut 40,9 miljarder euro.

Intäkter av placeringsverksamheten och räkenskapsperiodens resultat

Arbetspensionsförsäkringsbolagens nettointäkter av placeringarna enligt gängse värden uppgick år 2002 till sammanlagt + 0,58 miljarder euro, vilket utgör 1,4 procent av det genomsnittliga sysselsatta kapitalet (motsvarande intäkt år 2001 var 0,7 procent). Intäkterna av placerings-

remained unchanged compared to the previous year. The employee's pension contribution included in the TEL premium was 4.4 % of salaries, while the full YEL (Self-employed Persons' Pensions Act) insurance premium was 21.1 % of earned income. Taking into account the announced reduction for new entrepreneurs, the average YEL insurance premium was 19.5 % of the earned income.

Employee pensions, and the salaries forming the basis of their pension, are annually adjusted using an index created by the Ministry of Social Affairs and Health. The TEL working age index is used for the insurance years prior to reaching the age of 65. This index is tied to average rises and falls in prices and salaries. For the years after reaching 65, adjustments are made based on the TEL retirement age index, 80 % being based on price developments and 20 % on salary rises. In 2002, the TEL retirement age index was 1968, 2.93 % higher than the previous year's. The equivalent TEL working age index was 2054, i.e. 3.69 % higher than the year before.

Premiums Written, Pension Expenditure and Provisions

In 2002, TEL and YEL premiums written by employee pension insurance companies came to a total of EUR 6.4 billion, representing an increase of 4.0 %. Pension expenditure (= claims paid - expenses for claims settlement activities) amounted to a total of EUR 5.5 billion, i.e. 9.3 % more, year on year. Technical provisions increased by 3.6 % during the year and amounted to EUR 40.9 billion on 31 December 2002.

Investment Profits and Results for the Financial Year

In 2002, employee pension insurance companies' aggregate net investment income amounted to EUR 0.58 billion at current values, or 1.4 % of the average capital employed (0.7 % in 2001). Investment profits thus remained clearly below the yield requirement for the technical provisions, which was

tu tuottovaatimus, joka oli koko vuoden ajan 5,25 %. Tuottovaatimuksen täyttämiseksi työeläkevakuutusyhtiöt joutuivat jonkin verran vähentämään sijoitustuottojen heilahteluja varten kerättyjä puskureitaan eli toimintapääomiaan.

Työeläkevakuutusyhtiön tilikauden kokonaistulos muodostuu vakuutusliikkeen tuloksesta, sijoitustoiminnan tuloksesta ja hoitokustannustuloksesta. Yhteenlaskettu kokonaistulos käyvin arvoin vuonna 2002 oli -1,0 miljardia euroa. Vakuutusliikkeen tulos oli +0,1 miljardia euroa. Sijoitustoiminnan tulos oli -1,2 miljardia euroa (= sijoitustoiminnan nettotuotto käyvin arvoin (+0,6 miljardia euroa) - vastuuvellan tuottovaatimus (1,8 miljardia euroa)). Hoitokustannustulos oli +0,04 miljardia euroa. Tuloksestaan työeläkevakuutusyhtiöt käyttivät yhteensä tasoitusvastuun lisäykseen 0,1 miljardia euroa, toimintapääomaan -1,3 miljardia euroa (toimintapääomien vähennys), siirtoon asiakashyvityksiä varten 0,1 miljardia euroa ja tilikauden voittoon 0,03 miljardia euroa. Lisäksi tuloksesta käytettiin 0,04 miljardia euroa ositetun lisävakuutusvastuun täydennykseen.

Sijoitusjakauma

Sijoitusomaisuus käyvin arvoin oli työeläkevakuutusyhtiöillä 31.12.2002 yhteensä 42,4 miljardia euroa (vuoden 2001 lopussa 40,9 miljardia euroa). Omaisuus jakautui seuraavasti: lainasaamiset 8,0 %, joukkovelkakirjalainat 56,3 %, muut rahoitusmarkkinavälineet ja talletukset 3,4 %, osakkeet ja osuudet 18,3 %, kiinteistösijoitukset 14,2 % ja muut sijoitukset 0,0 %. Vuoden aikana joukkovelkakirjalainojen osuus oli lisääntynyt neljällä prosenttiyksiköllä ja osakkeiden / osuuksien osuus vähentynyt neljällä prosenttiyksiköllä. Muilta osin sijoitusjakauman muutokset olivat pie-nehköjä.

verksamheten förblev klart mindre än det fastställda avkastningskravet på ansvarsskulden, vilket var 5,25 procent under hela året. För att uppnå avkastningskravet blev arbetspensionsbolagen i någon mån tvungna att reducera de buffertar som de samlar i händelse av fluktuerande placeringsintäkter, dvs. sitt verksamhetskaptal.

Arbetspensionsförsäkringsbolagens totala resultat för räkenskapsperioden bildas av försäkringsrörelsens resultat, resultatet av placeringsverksamheten och omkostnadsresultatet. Det sammanräknade resultatet enligt gängse värden år 2002 uppgick till sammanlagt -1,0 miljarder euro. Försäkringsrörelsens resultat var +0,1 miljarder euro. Resultatet av placeringsverksamheten var -1,2 miljarder euro (nettointäkterna av placeringsverksamheten enligt gängse värden (+0,6 miljarder euro) - avkastningskravet på ansvarsskulden (1,8 miljarder euro)). Omkostnadsresultatet var +0,04 miljarder euro. Av resultatet använde arbetspensionsförsäkringsbolagen sammanlagt 0,1 miljarder euro för att öka utjämningsansvaret, 1,3 miljarder euro för att minska verksamhetskaptalet, 0,1 miljarder euro överfördes till kundåterbärningar och 0,03 miljarder euro till räkenskapsperiodens resultat. Därtill användes 0,04 miljarder euro av resultatet för att komplettera det fördelade tilläggsförsäkringsansvaret.

Placeringsallokering

Arbetspensionsförsäkringsbolagens placeringstillgångar enligt gängse värden uppgick 31.12.2002 till sammanlagt 42,4 miljarder euro (40,9 miljarder euro i slutet av år 2001). Tillgångarna var fördelade enligt följande: lånefordringar 8,0 procent, masskuldebrevslån 56,3 procent, övriga finansmarknadsinstrument och depositioner 3,4 procent, aktier och andelar 18,3 procent, fastighetsplaceringar 14,2 procent och övriga placeringar 0,0 procent. Under året ökade andelen masskuldebrevslån med fyra procentenheter och andelen aktier och andelar minskade med fyra procentenheter. Till övriga delar var ändringarna i placeringsallokeringen ringa.

5.25 % throughout the year. In order to meet the yield requirement, employee pension insurance companies were forced slightly to decrease their solvency margins, which act as buffers against fluctuations in investment returns.

An employee pension insurance company's overall result for the financial year comprises its technical underwriting result, investment result and loading profit. In 2002, the companies' aggregate overall result at current values was EUR -1.0 billion while the technical underwriting result was EUR 0.1 billion. The investment result was EUR -1.2 billion (= net investment income at current values (EUR 0.6 billion) - yield requirement for technical provisions (EUR 1.8 billion)). The loading profit amounted to EUR 0.04 billion. Based on this performance, the employee pension insurance companies used EUR 0.1 billion to increase their equalisation provisions, EUR -1.3 billion for their solvency margins (a reduction in solvency margins), EUR 0.1 billion for the transfer to customer bonuses and allocated EUR 0.03 billion as the profit for the financial year. A further EUR 0.04 billion was used to increase the provision for current bonuses.

Investment Allocation

On 31 December 2002, employee pension insurance companies' investment assets stood at EUR 42.4 billion (EUR 40.9 billion on 31 December 2001) at current values. This was distributed as follows: loans 8.0 %, bonds 56.3 %, other debt securities and deposits 3.4 %, shares and participations 18.3 %, real estate 14.2 % and other investments 0.0 %. During 2002, the share of bonds increased by four percentage points while that of shares and participations decreased by four percentage points. In other respects, there were only minor changes in the allocation of investments.

Vakavaraisuus

Kaikkien työeläkevakuutusyhtiöiden vakavaraisuudet (toimintapääomien ja tasoitusvastuiden yhteismäärät) pysyivät hyvällä tasolla siitä huolimatta, että toimintapääomia jouduttiin käyttämään tappiollisen sijoitustoiminnan tuloksen kattamiseen. Tasoitusvastuiden yhteismäärä 31.12.2002 oli 2,2 miljardia euroa, missä on lisäystä edelliseen vuoteen verrattuna 0,1 miljardia euroa. Toimintapääomat olivat vuoden 2002 päättyessä yhteensä 5,9 miljardia euroa. Toimintapääomien yhteismäärässä oli pienennystä edelliseen vuoteen verrattuna 1,3 miljardia euroa. Toimintapääomat olivat keskimäärin 16,1 % vakavaraisuusrajan perusteena käytettävästä vastuuvälästä, edellisenä vuonna vastaava taso oli 21,1 %. Yhtiökohtaisesti toimintapääomat vaihtelivat välillä 12,7 – 20,2 % vastuuvälästä. Yhtiökohtaisesti määräytyvään vakavaraisuusrajaan verrattuna toimintapääomat olivat 1,7 – 2,7 kertaiset (keskimäärin 2,0 kertaiset).

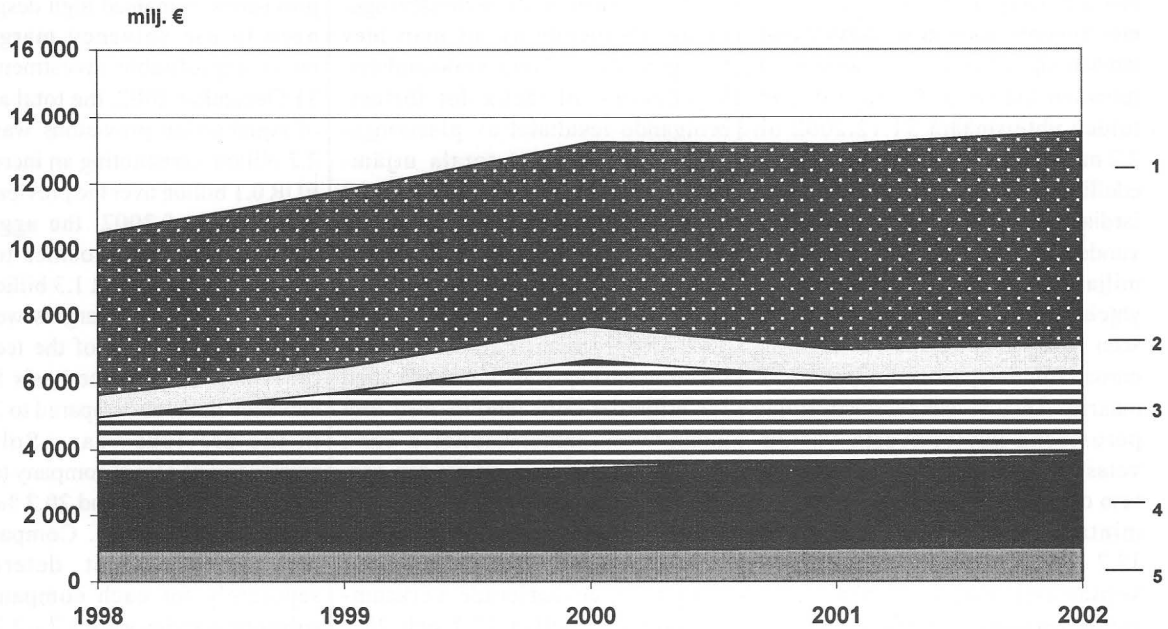
Solvens

Solvensen (det sammanlagda beloppet verksamhetskaptal och utjämningsansvar) bibehölls på en god nivå i samtliga arbetspensionsförsäkringsbolag oberoende av att man blev tvungen att använda verksamhetskaptlet för att täcka det förlustbringande resultatet av placeringsverksamheten. Det totala utjämningsansvaret uppgick 31.12.2002 till 2,2 miljarder euro, vilket innebär en ökning med 0,1 miljarder euro från föregående år. Sammanlagt uppgick verksamhetskaptlet vid slutet av år 2002 till 5,9 miljarder euro. Det totala verksamhetskaptlet minskade med 1,3 miljarder euro jämfört med året innan. Verksamhetskaptalen var i genomsnitt 16,1 procent av den ansvarsskuld som används som grund för solvensgränsen. Ett år tidigare var motsvarande nivå 21,1 procent. I de olika bolagen varierade verksamhetskaptlet mellan 12,7 och 20,2 procent av ansvarsskulden. I förhållande till den bolagsspecifika solvensgränsen var verksamhetskaptalen 1,7 – 2,7-faldiga (i genomsnitt 2,0-faldiga).

Solvency

The solvency of all employee pension insurance companies (the total of solvency margins and equalisation provisions) remained high despite the need to use solvency margins to cover unprofitable investments. On 31 December 2002, the total amount of equalisation provisions was EUR 2.2 billion, constituting an increase of EUR 0.1 billion over the previous year. At the end of 2002, the aggregate solvency margins amounted to EUR 5.9 billion, down EUR 1.3 billion year on year. Solvency margins were, on the average, 16.1 % of the technical provisions used as the basis for the solvency limit, as compared to 21.1 % in the previous year. Solvency margins varied from company to company, between 12.7 and 20.2 % of the technical provisions. Compared to the solvency limit determined separately for each company, the solvency margins were 1.7 – 2.7 times the required minimum (an average of 2.0 times the required minimum).

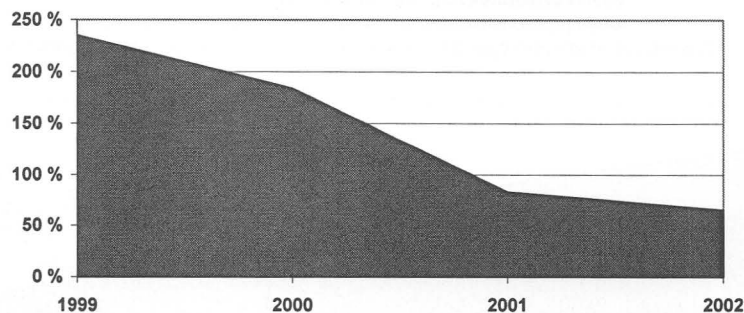
Vakuutusmaksutulo 1998 - 2003
 Premieinkomst 1998 - 2003
 Premiums written 1998 - 2003



**Vakuutusmaksutulo - Premieinkomst - Premiums written
 1988 - 2002 (milj. €)**

	1998	1999	2000	2001	2002
1) Työeläkevakuutusyhtiöt (TEL, YEL) 1) Arbetspensionsbolagen (APL, FöPL) 1) <i>Statutory Employment Pension Insurance Companies (TEL, YEL)</i>	4 860	5 339	5 565	6 180	6 427
2) Henkivakuutusyhtiöt, eläkevakuutus 2) Livförsäkringsbolagen, pensionsförsäkring 2) <i>Life Insurance Companies, pension insurance</i>	669	748	996	836	784
3) Henkivakuutusyhtiöt, henkivakuutus 3) Livförsäkringsbolagen livförsäkring 3) <i>Life Insurance Companies</i>	1 638	2 390	3 225	2 481	2 515
4) Vahinkovakuutusyhtiöt ja yhdistykset, muu kuin lakisääteiset vakuutukset 4) Skadeförsäkringsbolagen, övriga än lagstadgade försäkringar 4) <i>Non-Life Insurance Companies, Other than Statutory insurances</i>	2 393	2 406	2 512	2 670	2 795
5) Vahinkovakuutusyhtiöt, lakisääteiset vakuutukset 5) Skadeförsäkringsbolagen, lagstadgade försäkringar 5) <i>Non-Life Insurance Companies, Statutory insurances</i>	934	929	943	990	1 024

Vahinkovakuutuksen vakavaraisuuspääoman suhde vastuuelkaan
Skadeförsäkrings verksamhetskaptal per ansvarsskuld
The ratio of non-life insurance solvency capital to technical provisions



Vahinkovakuutuksen vakavaraisuuspääoman suhde vastuuelkaan =
(vakavaraisuuspääoma / (vakuutustekninen vastuuelka - tasoitusmäärä)) * 100

missä:
Vakavaraisuuspääoma tilinpäätöksen mukaisessa valuutassa =
Toimintapääoma + tasoitusmäärä + vähemmistöosuus

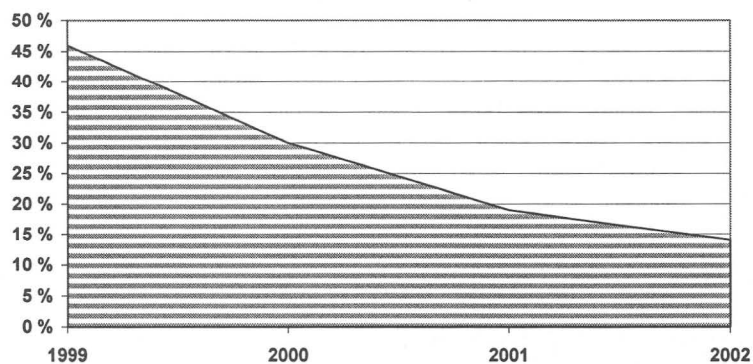
Skadeförsäkrings verksamhetskaptal per ansvarsskuld =
(solvenskapital / (försäkringsteknisk ansvarsskuld - utjämningsbelopp)) * 100

var:
Solvenskapital i den valuta som används i bokslutet =
Verksamhetskaptal + utjämningsbelopp + minoritetsandel

The ratio of non-life insurance solvency capital to technical provisions =
(solvency capital / (technical provisions - equalization provision)) * 100

where:
Solvency capital in the financial statement' s currency =
Solvency capital + equalization provision + minority share

Henkivakuutuksen vakavaraisuuspääoman suhde vastuuelkaan
Livförsäkrings verksamhetskaptal per ansvarsskuld
The ratio of life insurance solvency capital to technical provisions



Henkivakuutuksen vakavaraisuuspääoman suhde vastuuelkaan =
(Vakavaraisuuspääoma / (vakuutustekninen vastuuelka - tasoitusmäärä - 75 %
sijoitussidonnaisten vakuutusten vastuuelasta)) * 100

missä:
Vakavaraisuuspääoma tilinpäätöksen mukaisessa valuutassa =
toimintapääoma + tasoitusmäärä + vähemmistöosuus

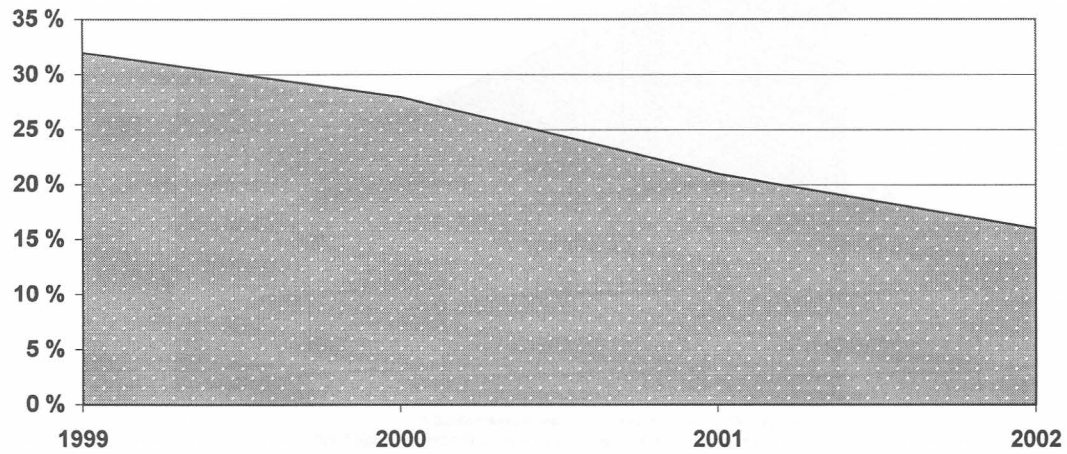
Livförsäkrings verksamhetskaptal per ansvarsskuld =
(solvenskapital / (försäkringsteknisk ansvarsskuld - utjämningsbelopp - 75 % av ansvarsskulden
för fondförsäkringar)) * 100

var:
Solvenskapital i den valuta som används i bokslutet =
verksamhetskaptal + utjämningsbelopp + minoritetsandel

The ratio of life insurance solvency capital to technical provisions =
(solvency capital / (technical provisions - equalization provision - 75 % of technical provisions of
unit-linked insurance)) * 100

where:
Solvency capital in the financial statement' s currency =
Solvency capital + equalization provision + minority share

Työeläkevakuutuksen toimintapääoman suhde vastuovelkaan
Arbetspensionsförsäkrings verksamhetskapital per ansvarsskuld
The ratio of employment pension insurance solvency margin to technical provisions



Vastuuvelka tarkoittaa vakavaraisuusrajan perusteena käytettävää vastuuelkaa

Försäkringsteknisk ansvarsskuld innebär en försäkringsteknisk ansvarsskuld som används på basis av solvensnivå.

Technical provisions refers to the technical provisions used on the basis of degree of solvency.

1. Tuloslaskelma - Resultaträkning - Profit and Loss Account

Yhtiön nimi Bolagets namn Name of company	Vakuutusmaksutuotot - Premieintäkter - Premiums earned				
	Vakuutusmaksutulo - Premieinkomst				
	Gross premiums written				
	Ensivakuutus	Jälleenvakuutus	Vakuutusmaksutulo	Jälleenvakuuttajien osuus	Yhteensä
Direktförsäkring	Återförsäkring	Premieinkomst	Återförsäkrares andel	Sammanlagt	
Direct insurance	Reinsurance	Premiums written	Reinsurers' share	Total	
		2+3		4+5	
1000 €	2	3	4	5	6
1 Alandia	12 190	100	12 290	-5 733	6 556
2 Alma	0	-61	-61	-17	-78
3 A-Vakuutus	79 618	329	79 947	-350	79 597
4 Bothnia International	-4	182	178	-46	132
5 Effoa	128	0	128	0	128
6 Eurooppalainen	27 403	0	27 403	-476	26 927
7 Fennia	233 164	2 335	235 500	-7 801	227 699
8 Garantia	6 597	27	6 624	-1 387	5 237
9 Hamnia	-259	0	-259	152	-107
10 If Teollisuusvakuutus	271 913	56 084	327 997	-132 917	195 081
11 If Vahinkovakuutus	632 638	7 835	640 473	-19 494	620 979
12 IngoNord	4 930	382	5 312	-3 257	2 055
13 Jälleen-Patria	0	83	83	-5	79
14 Jälleen-Veritas	0	167	167	-21	147
15 Lähivakuutus	80 362	23 410	103 772	-5 866	97 906
16 Osuuspankkien	21 407	0	21 407	0	21 407
17 Palonvara	2 465	1 050	3 515	-741	2 774
18 Pankavara	2 022	3 398	5 420	-1 053	4 367
19 Pohjantähti	57 536	321	57 857	-4 250	53 607
20 Redarnas	8 055	530	8 585	-5 381	3 204
21 Spruce Vakuutus	8 269	0	8 269	-4 311	3 957
22 ST International	0	26	26	0	25
23 Suomen Luottovakuutus	3 117	98	3 215	-3 075	140
24 Turva	42 832	230	43 062	-17 888	25 174
25 Vahinko-Pohjola	525 928	49 352	575 280	-54 195	521 085
26 Vahinko-Tapiola	396 216	36 061	432 277	-26 099	406 178
27 Vahinko-Varma	0	0	0	0	0
28 Vahinko-Veritas	38 191	1 077	39 268	-1 586	37 681
29 Valion	2 460	48	2 508	-369	2 139
30 Ålands	15 778	564	16 343	-3 704	12 639
Yhteensä - Sammanlagt ¹⁾	2 472 957	183 630	2 656 587	-299 872	2 356 715
Total					
31 Ingosstrah ²⁾	-1	-10	-11	1	-10
32 Zurich ²⁾	6 280	1 915	8 195	-7 763	433
33 Vakuutusyhdistykset ³⁾	128 934	2 012	130 946	-22 194	108 752
Försäkringsföreningar Mutual insurance associations					
Yhteensä - Sammanlagt ⁴⁾	2 608 170	187 548	2 795 717	-329 828	2 465 889
Total					

¹⁾ Kotimaiset yhtiöt - Inhemiska bolag - Finnish companies

²⁾ Ulkomaiset yhtiöt - Utländska bolag - Foreign companies

³⁾ Vakuutusyhdistykset - Försäkringsföreningar - Mutual insurance associations

⁴⁾ Kotimaiset- ja ulkomaiset vakuutuslaitokset - Inhemiska och utländska försäkringsanstalter - Finnish and foreign insurance institutions

Vakuutusmaksutuotot(jatk.) - Premieintäkter(forts.) - Premiums earned(cont.)

Vakuutusmaksuvastuun muutos - Förändring av premieansvaret <i>Change in provision for unearned premiums</i>			Vakuutusmaksu- tuotot yhteensä	Muut vakuutustek- niset tuotot
Muutos	Jälleenvakuuttajien osuus	Yhteensä	Premieintäkter sammanlagt	Övriga försäkrings- tekniska intäkter
Förändring	Återförsäkrares andel	Sammanlagt	Premiums earned total	Other technical income
<i>Change</i>	<i>Reinsurers' share</i>	<i>Total</i>	<i>total</i>	<i>income</i>
7	8	7+8 9	6+9 10	11

-296	233	-64	6 493	0	1
0	0	0	-78	0	2
-276	0	-275	79 322	0	3
131	0	131	263	0	4
0	0	0	128	0	5
-235	75	-160	26 767	0	6
-1 627	0	-1 627	226 071	0	7
23	115	138	5 375	0	8
2 976	-1 893	1 084	976	0	9
-71 409	28 348	-43 060	152 020	0	10
80 654	-27 867	52 787	673 766	0	11
-590	322	-267	1 788	2 578	12
0	0	0	79	0	13
-34	-1	-35	111	0	14
-1 138	0	-1 138	96 768	0	15
0	0	0	21 407	0	16
-88	5	-83	2 691	0	17
-100	7	-93	4 273	0	18
-664	191	-473	53 134	0	19
-108	29	-79	3 125	0	20
0	0	0	3 957	0	21
0	0	0	25	0	22
174	-153	20	160	0	23
-770	10	-760	24 414	0	24
-10 232	-5 571	-15 804	505 281	0	25
-3 307	373	-2 934	403 243	0	26
0	0	0	0	0	27
-1 263	19	-1 244	36 438	0	28
7	1	7	2 147	0	29
-445	-27	-473	12 167	0	30
-8 617	-5 786	-14 403	2 342 311	2 578	
340	-174	166	155	10	31
-297	227	-70	362	0	32
-866	5 018	4 152	112 904	-4 734	33
-9 440	-716	-10 156	2 455 733	-2 146	

1. Tuloslaskelma - Resultaträkning - Profit and Loss Account

Yhtiön nimi Bolagets namn Name of company	Korvauskulut - Ersättningskostnader - Claims incurred				
	Maksetut korvaukset - Utbetalda ersättningar Claims paid			Korvausvastuun muutos - Förändring av Change in provision for outstanding	
	Maksetut korvaukset Utbetalda ersättningar Claims paid	Jälleenvakuuttajien osuus Återförsäkrares andel Reinsurers' share	Yhteensä Sammanlagt Total	Muutos Förändring Change	Jälleenvakuuttajien osuus Återförsäkrares andel Reinsurers' share
1000 €	12	13	14	15	16
1 Alandia	-11 566	5 759	-5 807	1 299	-912
2 Alma	-2 591	193	-2 397	4 209	558
3 A-Vakuutus	-57 786	1 397	-56 389	-9 777	-820
4 Bothnia International	-10 453	657	-9 796	7 704	-209
5 Effoa	-454	0	-454	-409	0
6 Eurooppalainen	-16 718	51	-16 667	-219	13
7 Fennia	-174 097	6 000	-168 096	-16 626	-2 236
8 Garantia	4 986	-1 467	3 519	413	14
9 Hamnia	-2 903	1 984	-918	650	-517
10 If Teollisuusvakuutus	-248 464	99 571	-148 893	-192	-5 502
11 If Vahinkovakuutus	-561 497	37 029	-524 469	-50 989	-29 401
12 IngoNord	-2 443	1 731	-712	-5 441	4 413
13 Jälleen-Patria	-13 774	1 619	-12 155	5 107	307
14 Jälleen-Veritas	-476	263	-213	590	-344
15 Lähivakuutus	-59 331	3 200	-56 131	-17 628	1 888
16 Osuuspankkien	-1 477	0	-1 477	6 162	0
17 Palonvara	-2 505	787	-1 719	188	-398
18 Pankavara	-3 958	0	-3 958	1 794	-22
19 Pohjantähti	-39 396	3 676	-35 720	-2 713	2 082
20 Redarnas	-5 882	3 702	-2 180	1 258	-2 429
21 Spruce Vakuutus	-9 452	0	-9 452	2 010	19
22 ST International	-3 445	31	-3 414	4 937	-147
23 Suomen Luottovakuutus	-3 184	2 343	-841	1 051	-351
24 Turva	-28 250	12 307	-15 943	-2 767	-150
25 Vahinko-Pohjola	-439 175	27 509	-411 666	-36 144	-23 424
26 Vahinko-Tapiola	-327 744	14 163	-313 581	-37 511	674
27 Vahinko-Varma	-110	4	-106	82	0
28 Vahinko-Veritas	-26 491	713	-25 778	-3 384	45
29 Valion	-2 336	35	-2 300	-396	28
30 Ålands	-12 890	1 988	-10 901	151	295
Yhteensä - Sammanlagt ¹⁾	-2 063 860	225 246	-1 838 613	-146 592	-56 526
Total					
31 Ingosstrah ²⁾	-267	89	-178	2 960	-2 253
32 Zurich ²⁾	-5 758	4 792	-966	1 413	-642
33 Vakuutusyhdistykset ³⁾	-84 525	16 460	-68 066	-2 982	-1 756
Försäkringsföreningar Mutual insurance associations					
Yhteensä - Sammanlagt ⁴⁾	-2 154 410	246 587	-1 907 823	-145 201	-61 177
Total					

ersättningsansvaret <i>claims</i>	Korvauskulut yhteensä	Yhteistakuuerän muutos	Liikekulut	Muut vakuutus- tekniset kulut	Vakuutustekninen kate ennen tasoitusmäärän muutosta	
Yhteensä	Ersättningskostna- der sammanlagt	Förändring av garanti- avgiftsposten	Driftskostnader	Övriga försäkrings- tekniska kostnader	Försäkringstekniskt bidrag före förändring av utjämningsbeloppet	
Total	<i>Claims incurred total</i>	<i>Change in Guarantee fund</i>	<i>Operating expenses</i>	<i>Other technical charges</i>	<i>Balance on technical account before change in equalization provision</i>	
15+16	14+17					10+11+18+19+20+21
17	18	19	20	21		22
387	-5 420	0	-1 287	0	-215	1
4 767	2 370	0	-216	0	2 076	2
-10 596	-66 985	-144	-16 508	0	-4 315	3
7 495	-2 301	0	-399	0	-2 437	4
-409	-863	0	-29	0	-765	5
-206	-16 873	0	-9 514	0	380	6
-18 862	-186 958	-370	-46 440	0	-7 697	7
427	3 946	0	-2 418	-4 812	2 092	8
133	-785	0	-500	0	-309	9
-5 693	-154 586	-202	-26 593	0	-29 361	10
-80 390	-604 858	-1 011	-165 453	0	-97 557	11
-1 028	-1 740	0	-1 273	0	1 352	12
5 414	-6 741	0	-430	0	-7 093	13
245	33	0	-168	0	-25	14
-15 740	-71 871	-86	-21 311	0	3 500	15
6 162	4 685	0	-3 017	0	23 075	16
-210	-1 929	0	-700	0	63	17
1 771	-2 186	0	-398	0	1 689	18
-631	-36 351	-26	-16 427	0	330	19
-1 172	-3 351	-7	-592	0	-825	20
2 029	-7 423	0	-247	0	-3 712	21
4 789	1 375	0	-166	0	1 234	22
700	-141	0	-196	0	-177	23
-2 917	-18 861	-26	-5 777	0	-250	24
-59 567	-471 233	-1 049	-129 751	0	-96 752	25
-36 837	-350 418	-530	-98 459	0	-46 163	26
82	-24	0	-169	0	-193	27
-3 340	-29 118	-37	-9 248	0	-1 966	28
-368	-2 668	-6	-400	0	-926	29
446	-10 456	-21	-1 524	0	166	30
-203 118	-2 041 732	-3 515	-559 611	-4 812	-264 780	
707	528	0	-324	0	370	31
771	-194	0	-59	0	109	32
-4 738	-72 804	0	-29 211	-603	5 552	33
-206 378	-2 114 201	-3 515	-589 205	-5 415	-258 749	

1. Tuloslaskelma - Resultaträkning - Profit and Loss Account

Yhtiön nimi Bolagets namn Name of company	Tasoisuusmäärän muutos	Vakuutustekninen kate	Sijoitustoiminnan tuotot ja kulut - Intäkter och kotsnader för Investment income and charges		
	Förändring av utjämningsbeloppet	Försäkringstekniskt bidrag	Tuotot	Arvonkorotus	Kulut
	Change in equali- zation provision	Balance on technical account	Intäkter	Uppskrivningar	Kostnader
1000 €	23	22+23 24	Income 25	Revaluation 26	Charges 27
1 Alandia	-888	-1 102	5 234	0	-1 893
2 Alma	0	2 076	290	0	-2 468
3 A-Vakuutus	-268	-4 583	13 866	0	-11 920
4 Bothnia International	1 981	-456	14 149	0	-4 889
5 Effoa	687	-77	113	0	0
6 Eurooppalainen	-49	331	1 660	0	-97
7 Fennia	-21 082	-28 779	59 175	0	-47 478
8 Garantia	-3 200	-1 109	4 633	0	-9 169
9 Hamnia	-440	-749	34	0	-28
10 If Teollisuusvakuutus	3 200	-26 161	74 666	0	-33 431
11 If Vahinkovakuutus	16 857	-80 700	291 956	0	-109 914
12 IngoNord	-1 476	-124	227	0	-337
13 Jälleen-Patria	14 787	7 694	16 262	0	-12 245
14 Jälleen-Veritas	-130	-155	710	0	-354
15 Lähivakuutus	-7 378	-3 879	17 269	0	-27 428
16 Osuuspankkien	-29 110	-6 035	14 669	0	-9 748
17 Palonvara	0	63	216	0	-277
18 Pankavara	-859	829	5 089	0	-2 655
19 Pohjantähti	0	330	4 574	0	-7 620
20 Redarnas	388	-438	5 090	0	-2 078
21 Spruce Vakuutus	3 829	117	1 295	0	-29
22 ST International	6 134	7 369	9 108	0	-5 617
23 Suomen Luottovakuutus	-144	-321	156	-26	0
24 Turva	-45	-295	4 037	0	-2 679
25 Vahinko-Pohjola	20 340	-76 412	349 637	0	-144 533
26 Vahinko-Tapiola	-32 240	-78 403	165 414	38 400	-104 222
27 Vahinko-Varma	0	-193	368	0	-135
28 Vahinko-Veritas	-2 589	-4 554	6 118	3 700	-9 930
29 Valion	78	-848	854	267	-1 142
30 Ålands	-492	-326	4 747	0	-3 076
Yhteensä - Sammanlagt ¹⁾	-32 109	-296 889	1 071 614	42 341	-555 393
<i>Total</i>					
31 Ingosstrah ²⁾	0	370	1 347	-650	0
32 Zurich ²⁾	0	109	132	0	-132
33 Vakuutusyhdistykset ³⁾	-2 141	3 411	9 948	9	-9 403
Försäkringsföreningar Mutual insurance associations					
Yhteensä - Sammanlagt ⁴⁾	-34 249	-292 999	1 083 040	41 700	-564 929
<i>Total</i>					

placeringsveksamheten		Muut tuotot		Muut kulut - Övriga kostnader - Other expenses			
Arvonkorotuksen oikaisu	Yhteensä	Övriga intäkter	Liikearvon poisto	Muut	Yhteensä		
Rättelse av uppskrivning av placeringar	Sammanlagt	Other income	Avskrivning på goodwill	Övriga	Sammanlagt		
Revaluation adjustments	Total		Depreciation on goodwill	Other	Total		
28	25+26+27+28 29	30	31	32	31+32 33		
0	3 340	88	0	0	0	0	1
0	-2 178	103	0	-2	-2	-2	2
0	1 946	155	-1 326	-690	-2 016	-2 016	3
0	9 260	13	0	0	0	0	4
0	113	0	0	0	0	0	5
0	1 562	0	0	0	0	0	6
0	11 698	47	0	-495	-495	-495	7
0	-4 536	15	0	0	0	0	8
0	6	0	0	0	0	0	9
0	41 236	0	-2 668	0	-2 668	-2 668	10
-463	181 578	0	-5 763	0	-5 763	-5 763	11
0	-110	4	0	0	0	0	12
0	4 017	0	0	0	0	0	13
0	357	0	0	0	0	0	14
0	-10 159	0	0	0	0	0	15
0	4 920	1	0	0	0	0	16
0	-61	6	0	0	0	0	17
0	2 434	0	0	0	0	0	18
-105	-3 151	0	0	0	0	0	19
0	3 012	46	0	0	0	0	20
0	1 266	0	-1	0	-1	-1	21
0	3 491	0	0	0	0	0	22
0	130	0	0	0	0	0	23
-456	901	34	0	0	0	0	24
0	205 103	11 535	0	-16 170	-16 170	-16 170	25
-460	99 132	687	0	-630	-630	-630	26
0	232	0	0	0	0	0	27
0	-112	0	0	0	0	0	28
0	-21	3	0	0	0	0	29
0	1 671	0	0	0	0	0	30
-1 485	557 077	12 737	-9 758	-17 987	-27 745	-27 745	
0	696	0	0	0	0	0	31
0	-1	1	0	0	0	0	32
20	575	17	0	-6	-6	-6	33
-1 464	558 347	12 755	-9 758	-17 993	-27 751	-27 751	

1. Tuloslaskelma - Resultaträkning - Profit and Loss Account

Yhtiön nimi Bolagets namn Name of company	Tuloverot varsinaisesta toiminnasta Inkomstskatt för den egentliga verksamheten Direct taxes on ordinary activities			Voitto (Tappio) var- sinaisesta toiminnasta
	Tilikauden ja aikaisem- pien tilikausien vero Skatt för räkenskaps- perioden och tidigare räkenskapsperioden Taxes for the period and for previous financial periods	Laskennallinen vero Latent skatt Deferred tax	Yhteensä Sammanlagt Total	Vinst (Förlust) av den egentliga verksamheten Profit or loss on ordinary activities
1000 €	34	35	34+35 36	24+29+30+33+36 37
1 Alandia	0	0	0	2 326
2 Alma	0	0	0	0
3 A-Vakuutus	-5	1 280	1 276	-3 222
4 Bothnia International	-2 595	0	-2 595	6 221
5 Effoa	0	0	0	35
6 Eurooppalainen	-546	0	-546	1 347
7 Fennia	24	0	24	-17 505
8 Garantia	0	0	0	-5 629
9 Hamnia	0	0	0	-743
10 If Teollisuusvakuutus	0	0	0	12 407
11 If Vahinkovakuutus	0	0	0	95 116
12 IngoNord	0	0	0	-231
13 Jälleen-Patria	0	0	0	11 711
14 Jälleen-Veritas	0	0	0	202
15 Lähivakuutus	0	0	0	-14 038
16 Osuuspankkien	0	0	0	-1 114
17 Palonvara	0	0	0	8
18 Pankavara	0	0	0	3 263
19 Pohjantähti	0	0	0	-2 821
20 Redarnas	0	0	0	2 620
21 Spruce Vakuutus	-397	0	-397	985
22 ST International	0	0	0	10 860
23 Suomen Luottovakuutus	0	0	0	-190
24 Turva	0	0	0	640
25 Vahinko-Pohjola	-36 627	1 099	-35 528	88 528
26 Vahinko-Tapiola	-6 390	0	-6 390	14 396
27 Vahinko-Varma	0	0	0	40
28 Vahinko-Veritas	-21	0	-21	-4 687
29 Valion	0	0	0	-865
30 Ålands	-473	0	-473	872
Yhteensä - Sammanlagt ¹⁾	-47 029	2 379	-44 650	200 530
<i>Total</i>				
31 Ingosstrah ²⁾	0	0	0	1 066
32 Zurich ²⁾	0	0	0	109
33 Vakuutusyhdistykset ³⁾	-581	42	-538	3 458
Försäkringsföreningar Mutual insurance associations				
Yhteensä - Sammanlagt ⁴⁾	-47 610	2 422	-45 188	205 163
<i>Total</i>				

Satunnaiset erät - Extraordinära poster <i>Extraordinary income and expenses</i>			Tuloverot satunnaisista eristä	Voitto (Tappio) satunnaiserien jälkeen	
Satunnaiset tuotot	Satunnaiset kulut	Yhteensä	Inkomstskatt för extra- ordinära poster	Vinst (Förlust) efter extraordinära poster	
<i>Extraordinary income</i>	<i>Extraordinary expenses</i>	<i>Total</i>	<i>Direct taxes on extraordinary items</i>	<i>Profit or loss after extraordinary items</i>	
38	39	38+39 40	41	37+40+41 42	
0	0	0	0	2 326	1
0	0	0	0	0	2
0	0	0	0	-3 222	3
0	0	0	0	6 221	4
0	0	0	0	35	5
0	0	0	0	1 347	6
0	0	0	0	-17 505	7
0	0	0	0	-5 629	8
0	0	0	0	-743	9
0	0	0	0	12 407	10
0	0	0	0	95 116	11
0	0	0	0	-231	12
0	0	0	0	11 711	13
0	0	0	0	202	14
0	0	0	0	-14 038	15
0	0	0	0	-1 114	16
0	0	0	0	8	17
0	0	0	0	3 263	18
0	0	0	0	-2 821	19
0	0	0	0	2 620	20
0	0	0	0	985	21
0	0	0	0	10 860	22
0	0	0	0	-190	23
0	0	0	0	640	24
0	0	0	0	88 528	25
0	0	0	0	14 396	26
1	0	1	1	41	27
0	0	0	0	-4 687	28
0	0	0	0	-865	29
0	0	0	0	872	30
1	0	1	1	200 531	
0	0	0	0	1 066	31
0	0	0	0	109	32
79	-77	3	299	3 760	33
81	-77	4	299	205 466	

1. Tuloslaskelma - Resultaträkning - Profit and Loss Account

Yhtiön nimi Bolagets namn Name of company	Tilinpäätössiirrot Bokslutsdispositioner Appropriations			Tuloverot Inkomstskatt Direct taxes
	Poistoeron muutos Förändring av avskrivningsdifferens Change in depreciation difference	Vapaaehtoisten varaus- ten muutos Förändring av reserver Change in voluntary provisions	Yhteensä Sammanlagt Total	Tilikauden ja aikaisem- pien tilikausien vero Skatt för räkenskaps- perioden och tidigare räkenskapsperioden Taxes for the period and for previous periods
1000 €	43	44	43+44 45	46
1 Alandia	13	11	24	-465
2 Alma	0	0	0	0
3 A-Vakuutus	-80	0	-80	0
4 Bothnia International	0	5	5	0
5 Effoa	0	0	0	-24
6 Eurooppalainen	0	-13	-13	0
7 Fennia	427	0	427	0
8 Garantia	0	0	0	0
9 Hamnia	0	0	0	0
10 If Teollisuusvakuutus	-142	-144	-287	-2 819
11 If Vahinkovakuutus	4 868	676	5 543	-28 675
12 IngoNord	0	0	0	0
13 Jälleen-Patria	-1	0	-1	-1 420
14 Jälleen-Veritas	0	0	0	-59
15 Lähivakuutus	0	0	0	-102
16 Osuuspankkien	2	0	2	0
17 Palonvara	0	0	0	0
18 Pankavara	0	0	0	-933
19 Pohjantähti	-134	0	-134	-178
20 Redarnas	36	14	50	-821
21 Spruce Vakuutus	0	0	0	0
22 ST International	2	21	22	-3 983
23 Suomen Luottovakuutus	3	16	19	0
24 Turva	0	0	0	-240
25 Vahinko-Pohjola	-2 195	660	-1 535	0
26 Vahinko-Tapiola	-9	-255	-264	0
27 Vahinko-Varma	0	0	0	0
28 Vahinko-Veritas	460	40	500	0
29 Valion	0	30	30	-8
30 Ålands	166	0	166	-48
Yhteensä - Sammanlagt ¹⁾	3 415	1 060	4 475	-39 775
<i>Total</i>				
31 Ingosstrah ²⁾	0	0	0	0
32 Zurich ²⁾	0	0	0	0
33 Vakuutusyhdistykset ³⁾	0	0	1	-1 557
Försäkringsföreningar Mutual insurance associations				
Yhteensä - Sammanlagt ⁴⁾	3 416	1 060	4 476	-41 332
<i>Total</i>				

		Muut välittömät verot	Tilikauden voitto/tappio
Laskennallinen vero	Yhteensä	Övriga direkta skatter	Räkenskapsperiodens vinst/förlust
Latent skatt	Sammanlagt	Other direct taxes	Profit/loss for the accounting period
Deferred tax	Total		
47	46+47 48	49	42+45+48+49 50

0	-465	0	1 885	1
0	0	0	0	2
0	0	0	-3 302	3
0	0	0	6 226	4
0	-24	0	12	5
0	0	0	1 334	6
0	0	0	-17 078	7
0	0	0	-5 629	8
0	0	0	-743	9
-958	-3 777	0	8 343	10
-525	-29 200	0	71 459	11
0	0	0	-231	12
-1 977	-3 397	0	8 313	13
0	-59	0	143	14
0	-102	0	-14 141	15
0	0	0	-1 112	16
0	0	0	8	17
0	-933	0	2 330	18
0	-178	0	-3 132	19
0	-821	0	1 848	20
0	0	0	985	21
268	-3 715	0	7 167	22
0	0	0	-172	23
0	-240	0	399	24
0	0	0	86 993	25
0	0	0	14 132	26
0	0	0	41	27
0	0	0	-4 187	28
0	-8	0	-843	29
0	-48	0	990	30
-3 192	-42 966	0	162 040	
0	0	-309	757	31
0	0	0	109	32
127	-1 430	-288	2 043	33
-3 064	-44 396	-597	164 949	

2. Tase - Balansräkning - Balance Sheet

Vastaavaa- Aktiva - Assets

Yhtiön nimi Bolagets namn Name of company	Aineettomat hyödykkeet - Immateriella tillgångar - Intangible assets				
	Perustamismenot	Kehittämismenot	Aineettomat oikeudet	Liikearvo	Muut pitkävaikutteiset menot
	Grundlägningsutgifter	Utvecklingsutgifter	Immateriella rättigheter	Goodwill	Övriga utgifter med långverkningstid
	Formation expenses	Development costs	Intangible rights	Goodwill	Other expenses with long-term effects
1000 €	2	3	4	5	6
1 Alandia	0	0	0	0	0
2 Alma	0	0	0	0	12
3 A-Vakuutus	0	0	0	11 935	512
4 Bothnia International	0	0	0	0	0
5 Effo	0	0	0	0	0
6 Eurooppalainen	0	0	0	0	0
7 Fennia	0	0	0	0	925
8 Garantia	0	0	21	0	128
9 Hamnia	0	0	0	0	0
11 If Vahinkovakuutus	0	0	941	10 298	45 643
12 IngoNord	0	0	0	0	0
13 Jälleen-Patria	0	0	0	0	0
14 Jälleen-Veritas	0	0	0	0	0
15 Lähivakuutus	0	0	134	0	2 114
16 Osuuspankkien	0	0	0	0	1 812
17 Palonvara	0	0	0	0	219
18 Pankavara	0	0	0	0	0
19 Pohjantähti	0	0	1 855	0	63
20 Redarnas	0	0	0	0	0
21 Spruce Vakuutus	0	0	0	0	0
22 ST International	0	0	0	0	0
23 Suomen Luottovakuutus	0	0	44	0	0
24 Turva	0	0	195	0	487
25 Vahinko-Pohjola	0	0	495	0	2 215
26 Vahinko-Tapiola	0	0	0	0	15 410
27 Vahinko-Varma	0	0	0	0	0
28 Vahinko-Veritas	0	0	0	0	480
29 Valion	0	0	138	0	0
30 Ålands	0	0	32	0	0
Yhteensä - Sammanlagt ¹⁾	0	0	3 854	22 233	70 020
<i>Total</i>					
31 Ingosstrah ²⁾	0	0	0	0	0
32 Zurich ²⁾	0	0	0	0	0
33 Vakuutusyhdistykset ³⁾	0	0	630	304	5 029
Försäkringsföreningar					
<i>Mutual insurance associations</i>					
Yhteensä - Sammanlagt ⁴⁾	0	0	4 484	22 537	75 049
<i>Total</i>					

¹⁾ Kotimaiset yhtiöt - Inhemiska bolag - Finnish companies²⁾ Ulkomaiset yhtiöt - Utländska bolag - Foreign companies³⁾ Vakuutusyhdistykset - Försäkringsföreningar - Mutual insurance associations⁴⁾ Kotimaiset- ja ulkomaiset vakuutuslaitokset - Inhemiska och utländska försäkringsanstalter - Finnish and foreign insurance institutions⁴⁾ Kotimaiset- ja ulkomaiset vakuutuslaitokset - Inhemiska och utländska försäkringsanstalter - Finnish and foreign insurance institutions

		Sijoitukset - Placeringar - Investments					
Ennakkomaksut	Yhteensä	Kiinteistösijoitukset - Placeringar i fastigheter					
		Investments in land and buildings					
Förskottsbetalningar	Sammanlagt	Kiinteistö ja kiinteistöosakkeet	Lainasaamiset saman konsernin yrityksiltä	Lainasaamiset omistusyhteys- yrityksiltä	Yhteensä		
Prepayments	Total	Fastigheter och fastighetsaktier	Lånefordringar hos företag i samma koncern	Lånefordringar hos ägarintresseföretag	Sammanlagt		
		Land and buildings	Loans to group companies	Loans to participating interests	Total		
7	8	9	10	11	12		
	2+3+4+5+6+7				9+10+11		
0	0	2 579	0	0	2 579		1
0	12	0	0	0	0		2
0	12 448	28 168	0	0	28 168		3
0	0	0	0	0	0		4
0	0	0	0	0	0		5
0	0	0	0	0	0		6
0	925	98 859	1 688	0	100 547		7
0	148	3 012	0	0	3 012		8
0	0	0	0	0	0		9
0	56 882	171 474	49 843	1 346	222 662		11
0	0	1 208	0	0	1 208		12
0	0	0	0	0	0		13
0	0	622	0	0	622		14
0	2 248	36 324	9 407	0	45 731		15
0	1 812	11 810	0	0	11 810		16
0	219	795	0	0	795		17
0	0	6 004	0	0	6 004		18
0	1 918	27 341	3 379	0	30 719		19
0	0	5 066	0	0	5 066		20
0	0	496	0	0	496		21
0	0	0	0	0	0		22
0	44	0	0	0	0		23
0	682	29 064	2 243	0	31 308		24
0	2 710	96 183	0	0	96 183		25
0	15 410	212 931	79 652	2 024	294 607		26
0	0	506	0	0	506		27
0	480	20 262	53	0	20 314		28
0	138	3 111	0	0	3 111		29
0	32	9 461	1 540	0	11 002		30
0	96 108	765 275	147 805	3 369	916 449		
0	0	4 278	0	0	4 278		31
0	0	0	0	0	0		32
9	5 972	51 825	483	0	52 308		33
9	102 080	821 378	148 287	3 369	973 035		

2. Tase - Balansräkning - Balance Sheet

Vastaavaa- Aktiva - Assets

Yhtiön nimi Bolagets namn Name of company	Sijoitukset(jatk.) - Placeringar(forts.) - Investments(cont.)			
	Sijoitukset saman konsernin yrityksissä ja omistusyhteisyhteisöissä - Placeringar i företag inom samma koncern och i ägarintresseföretag - Investments in group companies and participating interests			
	Osakkeet ja osuudet saman konsernin yrityksissä Aktier och andelar inom samma koncern <i>Shares in group companies</i>	Rahoitusmarkkinavälineet ja lainasaamiset saman konsernin yrityksissä Finansmarknadsinstrument och lånefordringar hos företag inom samma koncern <i>Debt securities issued by group companies</i>	Osakkeet ja osuudet osakkuusyhteisöissä Aktier och andelar i intresseföretag <i>Other shares and variable-yield securities and units in associated undertakings</i>	Osakkeet ja osuudet omistusyhteisyhteisöissä Aktier och andelar i ägarintresseföretag <i>Shares and holdings in participating interests</i>
1000 €	13	14	15	16
1 Alandia	17	0	0	0
2 Alma	0	0	0	0
3 A-Vakuutus	0	0	0	0
4 Bothnia International	0	0	0	0
5 Effo	0	0	0	0
6 Eurooppalainen	0	0	202	0
7 Fennia	26 955	0	0	438
8 Garantia	0	0	0	112
9 Hamnia	12	0	0	0
11 If Vahinkovakuutus	2 092	0	2 496	0
12 IngoNord	0	0	0	0
13 Jälleen-Patria	0	0	0	0
14 Jälleen-Veritas	0	0	1 208	0
15 Lähivakuutus	0	0	0	0
16 Osuuspankkien	0	0	0	0
17 Palonvara	0	0	0	0
18 Pankavara	492	0	0	0
19 Pohjantähti	1 201	0	0	0
20 Redarnas	5 341	0	390	0
21 Spruce Vakuutus	0	0	0	0
22 ST International	0	0	0	0
23 Suomen Luottovakuutus	0	0	0	0
24 Turva	0	0	0	1 069
25 Vahinko-Pohjola	5 012	0	0	1 269
26 Vahinko-Tapiola	25 377	7 500	0	7 166
27 Vahinko-Varma	0	0	0	0
28 Vahinko-Veritas	0	0	0	0
29 Valion	0	0	0	1
30 Ålands	3	0	0	0
Yhteensä - Sammanlagt ¹⁾	66 502	7 500	4 296	10 055
<i>Total</i>				
31 Ingosstrah ²⁾	0	0	0	0
32 Zurich ²⁾	0	0	0	0
33 Vakuutusyhdistykset ³⁾	1 346	1 098	0	1 781
Försäkringsföreningar <i>Mutual insurance associations</i>				
Yhteensä - Sammanlagt ⁴⁾	67 848	8 598	4 296	11 836
<i>Total</i>				

¹⁾ Kotimaiset yhtiöt - Inhemiska bolag - Finnish companies

²⁾ Ulkomaiset yhtiöt - Utländska bolag - Foreign companies

³⁾ Vakuutusyhdistykset - Försäkringsföreningar - Mutual insurance associations

⁴⁾ Kotimaiset- ja ulkomaiset vakuutuslaitokset - Inhemiska och utländska försäkringsanstalter - Finnish and foreign insurance institutions

			Muut sijoitukset - Övriga placeringar	
			Other investments	
Osakkeet ja osuudet muissa omistus- yhteisyrityksissä Aktier och andelar i andra ägarintresseföretag <i>Shares and holdings in in other participating interests</i>	Rahoitusmarkkinavälineet ja lainasaamiset omistusyhteisyrityksissä Finansmarknadsinstrument och lånefordringar hos ägarintresseföretag <i>Other debt securities and fixed-income securities in associated companies</i>	Yhteensä Sammanlagt <i>Total</i> 13+14+15+16+17+18	Osakkeet ja osuudet Aktier och andelar <i>Shares and other variable-yield securities</i>	Rahoitusmark- kina välineet Finansmarknads- instrument <i>Debt securities</i>
17	18	19	20	21
0	0	17	5 600	6 167
0	0	0	0	0
0	0	0	18 944	144 105
0	0	0	107	89 369
0	0	0	98	996
0	0	202	2	28 851
0	0	27 394	173 093	427 824
0	0	112	24 306	46 895
0	0	12	41	889
0	0	4 588	237 745	1 437 486
0	0	0	0	7 469
0	0	0	0	67 472
0	151	1 360	2 869	3 201
0	0	0	66 341	117 294
0	0	0	20 982	211 853
0	0	0	231	811
0	0	492	20 905	0
0	0	1 201	2 457	17 229
0	0	5 731	12 665	16 260
0	0	0	1	21 049
0	0	0	250	39 903
0	0	0	0	2 964
0	0	1 069	3 902	22 500
0	153	6 434	426 803	1 072 363
0	0	40 043	352 473	568 663
0	0	0	0	0
0	0	0	31 465	30 618
0	0	1	6 933	3 637
0	0	3	27 989	7 928
0	305	88 659	1 436 200	4 393 796
0	0	0	0	2 642
0	0	0	0	2 000
588	126	4 938	22 766	34 302
588	431	93 597	1 458 966	4 432 739

2. Tase - Balansräkning - Balance Sheet

Vastaavaa- Aktiva - Assets

Yhtiön nimi

Bolagets namn

Name of company

	Osuudet yhteis- sijoituksista Andelar i gemen- samma placeringar <i>Participation in investment pools</i>	Kiinnelaina- saamiset Fordringar på inteckningslån <i>Loans guaranteed by mortgages</i>	Muut lainasaamiset Övriga lånefordringar <i>Other loans</i>	Talletukset Depositioner <i>Deposits</i>	Muut sijoitukset Övriga placeringar <i>Other investments</i>
1000 €	22	23	24	25	26

1	Alandia	0	500	0	2 264	0
2	Alma	0	0	0	11 867	0
3	A-Vakuutus	0	0	0	0	0
4	Bothnia International	0	0	0	0	0
5	Effoa	0	0	0	0	125
6	Eurooppalainen	0	0	0	0	0
7	Fennia	0	0	9 192	1 450	0
8	Garantia	15	0	0	0	0
9	Hamnia	0	0	0	5	0
11	If Vahinkovakuutus	0	18 236	15 565	119 709	0
12	IngoNord	0	0	0	0	0
13	Jälleen-Patria	0	0	0	25 399	0
14	Jälleen-Veritas	0	0	0	0	0
15	Lähivakuutus	0	3 324	2 046	0	0
16	Osuuspankkien	0	0	0	0	0
17	Palonvara	0	0	88	0	0
18	Pankavara	0	0	0	0	0
19	Pohjantähti	0	843	240	4 096	0
20	Redarnas	0	0	0	1 360	0
21	Spruce Vakuutus	0	0	63	0	0
22	ST International	0	0	0	10 458	0
23	Suomen Luottovakuutus	0	0	0	1 380	0
24	Turva	0	256	1 307	4 069	0
25	Vahinko-Pohjola	0	5 204	483	17 000	0
26	Vahinko-Tapiola	0	55 080	57 975	13 150	0
27	Vahinko-Varma	0	0	0	0	0
28	Vahinko-Veritas	0	1 562	2 531	0	0
29	Valion	0	575	775	0	0
30	Ålands	0	1 247	487	5 069	0
	Yhteensä - Sammanlagt ¹⁾	15	86 826	90 751	217 275	125
	<i>Total</i>					
31	Ingosstrah ²⁾	0	0	0	0	0
32	Zurich ²⁾	0	0	0	3 709	0
33	Vakuutusyhdistykset ³⁾	61	773	814	24 351	10 128
	Försäkringsföreningar					
	<i>Mutual insurance associations</i>					
	Yhteensä - Sammanlagt ⁴⁾	75	87 599	91 565	245 335	10 253
	<i>Total</i>					

¹⁾ Kotimaiset yhtiöt - Inhemiska bolag - Finnish companies²⁾ Ulkomaiset yhtiöt - Utländska bolag - Foreign companies³⁾ Vakuutusyhdistykset - Försäkringsföreningar - Mutual insurance associations⁴⁾ Kotimaiset- ja ulkomaiset vakuutuslaitokset - Inhemiska och utländska försäkringsanstalter - Finnish and foreign insurance institutions

			Saamiset - Fordringar - Debtors				
	Jälleenvakuutus- talletesaamiset	Yhteensä sijoitukset	Ensivakuutustoiminnasta - Inom direktförsäkringsverksamhet <i>Arising out of direct insurance operations</i>			Jälleenvakuutus- toiminnasta	
Yhteensä			Vakuutuksen- ottajilta	Vakuutusedustajilta	Yhteensä		
Sammanlagt	Depåfordringar inom återförsäkring	Placeringar sammanlagt	Hos försäkrings- tagare	Hos försäkrings- förmedlare	Sammanlagt	Vid återförsäkrings- verksamhet	
Total	<i>Deposits with ceding undertakings</i>	<i>Total investments</i>	<i>Policyholders</i>	<i>Intermediaries</i>	<i>Total</i>	<i>Debtors arising out of reinsurance operations</i>	
20+...+26		12+19+27+28			30+31		
27	28	29	30	31	32	33	
14 531	761	17 888	2 803	0	2 803	2 334	1
11 867	1 150	13 017	0	0	0	905	2
163 049	35	191 252	19 278	20	19 297	1 071	3
89 476	3 702	93 178	0	0	0	1 131	4
1 219	0	1 219	0	0	0	0	5
28 853	0	29 055	1 809	513	2 322	0	6
611 558	140	739 640	43 132	0	43 132	1 324	7
71 216	0	74 339	433	0	433	561	8
936	0	947	0	0	0	0	9
1 828 740	1 457	2 057 447	182 306	8 522	190 828	108 773	11
7 469	0	8 678	885	0	885	1 233	12
92 871	2 587	95 457	0	0	0	9 050	13
6 070	0	8 052	0	0	0	80	14
189 005	6	234 742	22 402	0	22 402	2 594	15
232 834	0	244 644	0	0	0	0	16
1 130	0	1 925	424	0	424	495	17
20 905	0	27 400	0	0	0	160	18
24 864	11	56 796	9 861	0	9 861	2 120	19
30 285	14	41 096	546	0	546	213	20
21 113	0	21 609	1	0	1	1 035	21
50 611	649	51 259	0	0	0	837	22
4 344	0	4 344	806	0	806	297	23
32 035	79	64 491	8 978	0	8 978	955	24
1 521 852	253	1 624 722	131 039	853	131 892	22 482	25
1 047 340	285	1 382 276	77 690	0	77 690	17 335	26
0	0	506	0	0	0	3	27
66 176	62	86 552	4 745	0	4 745	691	28
11 920	0	15 031	665	0	665	52	29
42 721	1 469	55 194	2 322	0	2 322	2 538	30
6 224 987	12 661	7 242 756	510 122	9 907	520 029	178 270	
2 642	0	6 920	0	0	0	0	31
5 709	0	5 709	88	0	88	904	32
93 194	10	150 450	21 220	38	21 259	4 761	33
6 326 533	12 671	7 405 835	531 430	9 945	541 375	183 935	

2. Tase - Balansräkning - Balance Sheet

Vastaavaa- Aktiva - Assets

Yhtiön nimi Bolagets namn Name of company	Laskennalliset verosaamiset Latent skattefordring Deferred tax liabilities	Muut saamiset Övriga fordringar Other debtors	Maksamattomat osakkeet/ osakket/osuudet/takuu- pääoma/pohjarahasto Obetalda aktier/ andelar/garantiandel/ grundfond Subscribed capital or equivalent funds called but not paid/ quarantee capital/ initial fund	Yhteensä saamiset Fordringar sammanlagt Total debtors 32+33+34+35+36
1000 €	34	35	36	37
1 Alandia	0	18	0	5 155
2 Alma	0	0	0	905
3 A-Vakuutus	1 280	9 568	0	31 216
4 Bothnia International	0	42	0	1 173
5 Effo	0	0	0	0
6 Eurooppalainen	0	2 833	0	5 155
7 Fennia	0	8 169	0	52 625
8 Garantia	0	1 371	0	2 364
9 Hamnia	0	0	0	0
11 If Vahinkovakuutus	9 445	66 896	0	375 942
12 IngoNord	0	1 045	0	3 162
13 Jälleen-Patria	0	14	0	9 064
14 Jälleen-Veritas	0	61	0	141
15 Lähivakuutus	0	213	0	25 210
16 Osuuspankkien	0	23	0	23
17 Palonvara	0	0	0	919
18 Pankavara	0	0	0	160
19 Pohjantähti	0	3 064	0	15 044
20 Redarnas	0	301	0	1 060
21 Spruce Vakuutus	0	0	0	1 036
22 ST International	0	54	0	891
23 Suomen Luottovakuutus	0	291	0	1 394
24 Turva	0	0	0	9 933
25 Vahinko-Pohjola	1 955	42 439	0	198 768
26 Vahinko-Tapiola	0	26 301	0	121 326
27 Vahinko-Varma	0	828	0	831
28 Vahinko-Veritas	0	1 415	0	6 851
29 Valion	0	647	0	1 364
30 Ålands	0	726	0	5 585
Yhteensä - Sammanlagt ¹⁾	12 681	166 319	0	877 299
<i>Total</i>				
31 Ingosstrah ²⁾	0	0	0	0
32 Zurich ²⁾	0	140	0	1 132
33 Vakuutusyhdistykset ³⁾	28	221	0	26 269
Försäkringsföreningar <i>Mutual insurance associations</i>				
Yhteensä - Sammanlagt ⁴⁾	12 708	166 681	0	904 700
<i>Total</i>				

¹⁾ Kotimaiset yhtiöt - Inhemiska bolag - Finnish companies

²⁾ Ulkomaiset yhtiöt - Utländska bolag - Foreign companies

³⁾ Vakuutusyhdistykset - Försäkringsföreningar - Mutual insurance associations

⁴⁾ Kotimaiset- ja ulkomaiset vakuutuslaitokset - Inhemiska och utländska försäkringsanstalter - Finnish and foreign insurance institutions

⁴⁾ Kotimaiset- ja ulkomaiset vakuutuslaitokset - Inhemiska och utländska försäkringsanstalter - Finnish and foreign insurance institutions

Muu omaisuus - Övriga tillgångar - Other assets				
Aineelliset hyödykkeet - Materiella tillgångar - Tangible assets				
Koneet ja kalusto	Muut aineelliset hyödykkeet	Tavaravarastot	Ennakkomaksut ja keskeneräiset hankinnat	Yhteensä
Maskiner och inventarier	Övriga materiella tillgångar	Varulager	Förskottsbetalningar och pågående anläggningar	Sammanlagt
Furniture and fixtures	Other tangible assets	Stocks	Provisional premiums and work in progress	Total
38	39	40	41	42
				38+39+40+41
47	7	0	0	54
1	0	0	0	1
1 157	0	246	0	1 403
0	0	0	0	0
0	0	0	0	0
0	0	0	0	0
5 307	0	671	0	5 978
274	43	0	0	318
0	0	0	0	0
20 144	264	642	0	21 051
302	0	0	0	302
37	0	0	0	37
1	1	0	0	3
1 524	1 207	0	0	2 731
59	0	0	0	59
113	7	0	0	120
0	0	0	0	0
1 866	69	88	0	2 023
351	247	0	0	598
0	1	0	0	1
0	0	0	0	0
31	0	0	0	31
790	12	0	0	802
1 049	0	751	0	1 800
7 292	0	0	0	7 292
1	0	0	0	1
549	75	0	0	624
151	0	0	0	151
992	0	0	0	992
42 038	1 934	2 399	0	46 370
0	0	0	0	0
97	0	0	0	97
3 838	572	0	0	4 410
45 972	2 506	2 399	0	50 877

2. Tase - Balansräkning - Balance Sheet

Vastaavaa- Aktiva - Assets

Yhtiön nimi Bolagets namn Name of company	Rahat ja pankki- saamiset	Omat/emoyhtiön osakkeet/osuudet	Muu omaisuus	Yhteensä muu omaisuus
	Kassa och bank	Egna/moderbolagets aktier/andelar	Övriga tillgångar	Övriga tillgångar sammanlagt
	Cash at bank and in hand	Treasury/parent company shares/ holdings	Other assets	Total other assets
				42+43+44+45
1000 €	43	44	45	46

1	Alandia	1 281	0	0	1 335
2	Alma	470	0	0	471
3	A-Vakuutus	2 283	0	93	3 779
4	Bothnia International	4 636	0	0	4 636
5	Effoa	0	0	0	0
6	Eurooppalainen	880	0	0	880
7	Fennia	3 792	0	0	9 770
8	Garantia	448	0	0	766
9	Hamnia	283	0	0	283
11	If Vahinkovakuutus	32 741	0	0	53 792
12	IngoNord	50	0	0	352
13	Jälleen-Patria	4 090	0	0	4 127
14	Jälleen-Veritas	405	0	0	407
15	Lähivakuutus	6 008	0	0	8 740
16	Osuuspankkien	918	0	0	976
17	Palonvara	99	0	0	219
18	Pankavara	6 453	0	0	6 453
19	Pohjantähti	1 734	0	0	3 758
20	Redarnas	1 666	0	0	2 263
21	Spruce Vakuutus	64	0	0	65
22	ST International	3 243	0	0	3 243
23	Suomen Luottovakuutus	85	0	0	116
24	Turva	2 599	0	0	3 401
25	Vahinko-Pohjola	22 836	0	0	24 636
26	Vahinko-Tapiola	4 316	0	803	12 410
27	Vahinko-Varma	250	0	0	250
28	Vahinko-Veritas	5 157	0	0	5 781
29	Valion	26	0	1	178
30	Ålands	509	0	0	1 501
	Yhteensä - Sammanlagt ¹⁾	107 323	0	896	154 590
	<i>Total</i>				
31	Ingosstrah ²⁾	32	0	0	32
32	Zurich ²⁾	484	0	0	580
33	Vakuutusyhdistykset ³⁾	42 250	0	4	46 664
	Försäkringsföreningar <i>Mutual insurance associations</i>				
	Yhteensä - Sammanlagt ⁴⁾	150 089	0	900	201 866
	<i>Total</i>				

¹⁾ Kotimaiset yhtiöt - Inhemiska bolag - Finnish companies²⁾ Ulkomaiset yhtiöt - Utländska bolag - Foreign companies³⁾ Vakuutusyhdistykset - Försäkringsföreningar - Mutual insurance associations⁴⁾ Kotimaiset- ja ulkomaiset vakuutuslaitokset - Inhemiska och utländska försäkringsanstalter - Finnish and foreign insurance institutions⁴⁾ Kotimaiset- ja ulkomaiset vakuutuslaitokset - Inhemiska och utländska försäkringsanstalter - Finnish and foreign insurance institutions

Siirtosaamiset - Aktiva resultatregleringar - <i>Prepayments and accrued income</i>				Yhteensä	
Korot ja vuokrat	Vakuutusten aktivoituiden hankintamenot	Muut siirtosaamiset	Yhteensä siirtosaamiset	vastaavaa	
Räntor och hyror	Aktiverade anskaffningsutgifter för försäkringar	Övriga resultatregleringar	Resultatregleringar sammanlagt	Aktiva sammanlagt	
<i>Accrued interest and rent</i>	<i>Deferred acquisition costs</i>	<i>Other prepayments and accrued income</i>	<i>Total prepayments and accrued income</i>	<i>Total assets</i>	
47	48	49	50	51	
201	0	203	404	24 782	1
9	0	0	9	14 414	2
3 486	0	1 155	4 640	243 335	3
1 570	0	18	1 588	100 575	4
0	0	28	28	1 247	5
1 388	0	68	1 455	36 546	6
10 204	0	7 403	17 607	820 567	7
633	0	257	889	78 507	8
0	0	0	0	1 230	9
15 592	0	47 450	63 043	2 607 106	11
5	0	980	985	13 177	12
574	0	0	574	109 223	13
181	0	0	181	8 781	14
3 458	0	5 947	9 405	280 344	15
6 726	0	168	6 894	254 350	16
43	0	81	123	3 405	17
15	0	125	140	34 153	18
57	0	992	1 048	78 564	19
388	0	360	749	45 168	20
0	0	606	606	23 316	21
467	0	268	735	56 129	22
26	0	32	58	5 957	23
780	0	1 307	2 087	80 594	24
25 362	0	10 755	36 117	1 886 954	25
18 641	0	2 891	21 532	1 552 954	26
3	0	1	4	1 592	27
1 024	0	226	1 250	100 915	28
120	0	323	444	17 154	29
171	0	107	278	62 590	30
91 125	0	81 750	172 875	8 543 628	
0	0	496	496	7 448	31
24	-27	0	-3	7 419	32
1 264	52	2 352	3 668	233 023	33
92 413	26	84 599	177 037	8 791 518	

3. Tase - Balansräkning - Balance Sheet

Vastattavaa- Passiva - Liabilities

Yhtiön nimi Bolagets namn Name of company	Oma pääoma - Eget kapital - Capital and reserves					
	Osakepääoma tai pohjarahasto	Takuupääoma	Ylikurssirahasto	Arvonkorotus- rahasto	Omien/emoyhtiön osakkeiden/osuuk- sien rahasto	Vararahasto
	Aktiekapital eller grundfond	Garantikapital	Överkursfond	Uppskrivnings- fond	Fond för egna/ moderbolagets aktier/andelar	Reserfond
	<i>Subscribed capital</i>	<i>Guarantee capital</i>	<i>Share premium fund</i>	<i>Revaluation reserve</i>	<i>Fund for own/ parent company' shares</i>	<i>Legal reserve</i>
1000 €	2	3	4	5	6	7
1 Alandia	639	0	2 119	202	0	350
2 Alma	2 197	0	0	0	0	6 582
3 A-Vakuutus	5 000	0	37 000	0	0	0
4 Bothnia International	2 550	0	0	0	0	18 473
5 Effo	20	13	0	0	0	0
6 Eurooppalainen	2 520	0	0	0	0	2 199
7 Fennia	4 339	3 364	0	885	0	0
8 Garantia	10 200	31 845	0	0	0	0
9 Hamnia	2 691	0	0	0	0	9
11 If Vahinkovakuutus	9 600	0	161 713	0	0	0
12 IngoNord	2 400	0	0	0	0	0
13 Jälleen-Patria	8 409	0	0	0	0	7 005
14 Jälleen-Veritas	2 430	0	0	0	0	0
15 Lähivakuutus	500	7 359	0	7	0	7 698
16 Osuuspankkien	0	50 456	0	0	0	0
17 Palonvara	252	420	0	0	0	0
18 Pankavara	3 740	0	0	0	0	1 642
19 Pohjantähti	505	10 080	0	1 181	0	0
20 Redarnas	210	34	0	0	0	98
21 Spruce Vakuutus	3 600	0	1 627	0	0	0
22 ST International	7 568	0	0	0	0	7 056
23 Suomen Luottovakuutus	2 523	0	0	0	0	2 523
24 Turva	505	7 656	8	0	0	0
25 Vahinko-Pohjola	17 000	0	50 275	0	0	0
26 Vahinko-Tapiola	6 875	1 766	0	539	0	0
27 Vahinko-Varma	1 266	4 205	0	0	0	0
28 Vahinko-Veritas	1 200	336	0	1 000	0	1 155
29 Valion	12	1 700	0	0	0	0
30 Ålands	3 000	86	0	202	0	11 944
Yhteensä - Sammanlagt ¹⁾	101 752	119 321	252 742	4 016	0	66 733
<i>Total</i>						
31 Ingosstrah ²⁾	0	1 177	0	0	0	0
32 Zurich ²⁾	0	0	0	0	6 613	0
33 Vakuutusyhdistykset ³⁾	7 201	345	0	254	10	10 270
Försäkringsföreningar <i>Mutual insurance associations</i>						
Yhteensä - Sammanlagt ⁴⁾	108 953	120 844	252 742	4 270	6 622	77 003
<i>Total</i>						

¹⁾ Kotimaiset yhtiöt - Inhemiska bolag - Finnish companies

²⁾ Ulkomaiset yhtiöt - Utländska bolag - Foreign companies

³⁾ Vakuutusyhdistykset - Försäkringsföreningar - Mutual insurance associations

⁴⁾ Kotimaiset- ja ulkomaiset vakuutuslaitokset - Inhemiska och utländska försäkringsanstalter - Finnish and foreign insurance institutions

⁴⁾ Kotimaiset- ja ulkomaiset vakuutuslaitokset - Inhemiska och utländska försäkringsanstalter - Finnish and foreign insurance institutions

Muut rahastot - Övriga fonder - Other reserves			Edellisten	Tilikauden	Yhteensä	
Yhtiöjärjestyksen mukaiset rahastot	Muut rahastot	Yhteensä	tilikausien voitto (tappio)	voitto (tappio)	oma pääoma	
Fonder enligt bolagsordningen	Övriga fonder	Sammanlagt	Vinst (förlust) från tidigare räkenskapsperioder	Räkenskapsperiodens vinst (förlust)	Eget kapital sammanlagt	
Reserves provided by the articles of association	Total capital and restricted reserves	Total	Profit or loss brought forward	Profit or loss for the accounting period	Total capital and reserves	
8	9	8+9 10	11	12	2+3+4+5+6+7+ 10+11+12 13	
0	1 138	1 138	0	1 885	6 333	1
0	0	0	-6 189	0	2 590	2
0	0	0	0	-3 302	38 698	3
0	0	0	75	6 226	27 324	4
0	7	7	342	12	394	5
0	23	23	0	1 334	6 077	6
110 263	0	110 263	0	-17 078	101 772	7
0	0	0	3 610	-5 629	40 026	8
0	0	0	-1 780	-743	177	9
0	0	0	11 885	71 459	254 656	11
0	3 600	3 600	-490	-231	5 280	12
0	71	71	3	8 313	23 802	13
0	2 532	2 532	1	143	5 106	14
0	22 206	22 206	0	-14 141	23 630	15
7 311	0	7 311	0	-1 112	56 655	16
838	0	838	0	8	1 519	17
0	3	3	61	2 330	7 777	18
40	4 828	4 868	131	-3 132	13 632	19
0	9 727	9 727	0	1 848	11 916	20
0	0	0	1 321	985	7 533	21
0	0	0	498	7 167	22 289	22
0	0	0	-451	-172	4 423	23
0	0	0	856	399	9 423	24
10 314	-75 300	-64 986	0	86 993	89 282	25
0	252 324	252 324	0	14 132	275 637	26
0	0	0	-5 798	41	-287	27
0	4 431	4 431	0	-4 187	3 935	28
0	19	19	252	-843	1 141	29
0	18	18	0	990	16 239	30
128 766	225 627	354 393	4 326	153 697	1 056 980	
0	1 786	1 786	2 175	757	5 895	31
0	0	0	-4 999	109	1 722	32
22 656	16 487	39 144	12 293	1 562	71 079	33
151 422	243 901	395 323	13 795	156 125	1 135 676	

3. Tase - Balansräkning - Balance Sheet

Vastattavaa- Passiva - Liabilities

Yhtiön nimi Bolagets namn Name of company	Tilinpäätössiirtojen kertymä - Ackumulerade bokslutsdispositioner - Accumulated appropriations			Pääomalainat Kapitallån Subordinated loans	Vakuutustekninen vastuuelvelka -	
	Poistoero Avskrivnings- differens Accumulated depreciation difference	Vapaaehtoiset varaukset Reserver Voluntary provisions	Yhteensä Sammanlagt Total 14+15		Vakuutus- maksuvastuu Premieansvar Provision for unearned premiums	Jälleenvakuuttajien osuus Återförsäkrares andel Reinsurers' share
1000 €	14	15	16	17	18	19
1 Alandia	243	125	368	0	2 314	-574
2 Alma	0	0	0	0	0	0
3 A-Vakuutus	80	0	80	0	24 721	-6
4 Bothnia International	0	32	32	0	3	0
5 Effoa	0	0	0	0	0	0
6 Eurooppalainen	0	49	49	0	6 854	-133
7 Fennia	3 996	332	4 328	0	75 881	0
8 Garantia	0	0	0	0	2 650	-555
9 Hamnia	0	0	0	0	0	0
11 If Vahinkovakuutus	14 605	2 951	17 556	65 000	244 466	-7 480
12 IngoNord	0	0	0	0	1 123	-590
13 Jälleen-Patria	8	69	76	0	0	0
14 Jälleen-Veritas	0	1	1	0	871	-9
15 Lähivakuutus	0	244	244	0	25 788	0
16 Osuuspankkien	0	0	0	0	0	0
17 Palonvara	0	0	0	0	1 307	-113
18 Pankavara	0	0	0	0	573	-154
19 Pohjantähti	329	68	397	0	19 507	-1 130
20 Redarnas	441	226	668	0	884	-645
21 Spruce Vakuutus	0	0	0	0	0	0
22 ST International	0	16	16	0	0	0
23 Suomen Luottovakuutus	7	5	12	0	507	-482
24 Turva	0	50	50	0	15 781	-109
25 Vahinko-Pohjola	3 338	1 530	4 868	40 000	206 513	-23 741
26 Vahinko-Tapiola	4 113	1 875	5 988	0	137 443	-791
27 Vahinko-Varma	0	0	0	0	0	0
28 Vahinko-Veritas	2 098	0	2 098	0	12 763	-19
29 Valion	0	0	0	0	197	-77
30 Ålands	3	0	3	0	4 900	-128
Yhteensä - Sammanlagt ¹⁾	29 261	7 574	36 836	105 000	785 048	-36 736
<i>Total</i>						
31 Ingosstrah ²⁾	0	0	0	0	0	0
32 Zurich ²⁾	0	0	0	0	653	-559
33 Vakuutusyhdistykset ³⁾	121	10	130	0	45 141	-321
Försäkringsföreningar Mutual insurance associations						
Yhteensä - Sammanlagt ⁴⁾	29 382	7 584	36 966	105 000	830 842	-37 616
<i>Total</i>						

¹⁾ Kotimaiset yhtiöt - Inhemiska bolag - Finnish companies²⁾ Ulkomaiset yhtiöt - Utländska bolag - Foreign companies³⁾ Vakuutusyhdistykset - Försäkringsföreningar - Mutual insurance associations⁴⁾ Kotimaiset- ja ulkomaiset vakuutuslaitokset - Inhemiska och utländska försäkringsanstalter - Finnish and foreign insurance institutions⁴⁾ Kotimaiset- ja ulkomaiset vakuutuslaitokset - Inhemiska och utländska försäkringsanstalter - Finnish and foreign insurance institutions

Försäkringsteknisk ansvarsskuld - *Technical provisions*

Oma osuus vakuutusmaksu- vastuusta	Korvausvastuu	Jälleenvakuuttajien osuus	Oma osuus korvausvastuusta	Tasoisuusmäärä	Yhteistakuuerä	Yhteensä vakuutusmekaninen vastuuvetka	
Premieansvar efter avgiven återförsäkring	Ersättningsansvar	Återförsäkrares andel	Ersättningsansvar efter avgiven återförsäkring	Utjämningsbelopp	Garantiavgiftspost	Sammanlagt försäkringsteknisk ansvarsskuld	
<i>Provision for unearned premiums, net of reinsurance</i>	<i>Provision for outstanding claims</i>	<i>Reinsurers' share</i>	<i>Provision for out- standing claims, net of reinsurance</i>	<i>Equalization provision</i>	<i>Guarantee fund</i>	<i>Total technical provisions</i>	
18+19			21+22			20+23+24+25	
20	21	22	23	24	25	26	
1 740	10 947	-3 420	7 527	6 194	0	15 461	1
0	6 928	-739	6 189	0	0	6 189	2
24 715	152 588	-1 319	151 268	17 102	3 745	196 830	3
3	58 904	-461	58 443	6 025	0	64 471	4
0	645	0	645	195	0	840	5
6 721	7 162	-58	7 105	15 287	0	29 113	6
75 881	456 828	-4 341	452 487	156 803	9 609	694 780	7
2 095	384	-69	314	30 408	0	32 817	8
0	0	0	0	0	0	0	9
236 986	1 755 779	-165 791	1 589 988	198 117	33 780	2 058 871	11
533	6 212	-4 949	1 263	1 614	0	3 410	12
0	60 846	-7 570	53 276	18 965	0	72 241	13
863	620	0	620	1 300	0	2 782	14
25 788	150 057	-3 889	146 169	70 925	2 241	245 123	15
0	33 205	0	33 205	163 926	0	197 130	16
1 194	746	-375	372	0	0	1 566	17
420	1 658	-108	1 551	23 768	0	25 739	18
18 378	44 464	-6 761	37 703	0	685	56 766	19
239	18 891	-4 870	14 022	15 830	181	30 271	20
0	365	-259	106	5 908	0	6 014	21
0	22 517	-91	22 426	7 119	0	29 545	22
25	1 008	-884	124	144	0	293	23
15 672	49 873	-7 581	42 292	7 082	1 100	66 146	24
182 773	1 262 857	-50 847	1 212 011	147 358	27 283	1 569 424	25
136 652	645 888	-14 852	631 036	437 546	13 782	1 219 016	26
0	1 809	0	1 809	0	0	1 809	27
12 744	46 572	-653	45 919	32 537	974	92 174	28
120	8 215	-152	8 063	7 029	149	15 360	29
4 771	32 453	-6 224	26 229	12 895	535	44 431	30
748 312	4 838 421	-286 262	4 552 159	1 384 077	94 065	6 778 612	
0	0	0	0	0	0	0	31
94	17 582	-15 538	2 044	0	0	2 138	32
44 820	22 385	-9 140	13 246	86 278	22	144 366	33
793 226	4 878 388	-310 940	4 567 448	1 470 355	94 087	6 925 116	

3. Tase - Balansräkning - Balance Sheet

Vastattavaa - Passiva - Liabilities

Yhtiön nimi Bolagets namn Name of company	Pakolliset varaukset Avsättningar Obligatory provisions				Jälleenvakuutus- tallettevelat Återförsäkrings- depåskulder Deposits received from reinsurers	Velat - Skulder - Creditors									
	Eläkevaraukset Avsättningar för pensioner Pension provisions	Verovaraukset Skatte- avsättningar Tax provisions	Muut pakolliset varaukset Övriga avsättningar Other obligatory provisions	Yhteensä Sammanlagt Total 27+28+29		Ensivakuutus- toiminnasta Av direktför- säkrings- verksamhet Arising out of direct insurance operations	Jälleenvakuutus- toiminnasta Av återförsäk- ringsverksamhet Arising out of reinsurance operations								
								1000 €	27	28	29	30	31	32	33
								1 Alandia	0	0	0	0	140	0	1 993
2 Alma	0	0	0	0	51	0	5 505								
3 A-Vakuutus	255	0	277	532	0	596	32								
4 Bothnia International	0	0	0	0	15	0	7 415								
5 Effoa	0	0	0	0	0	0	0								
6 Eurooppalainen	0	0	0	0	20	197	44								
7 Fennia	0	0	0	0	0	0	1 812								
8 Garantia	0	0	0	0	0	283	251								
9 Hamnia	0	0	1 054	1 054	0	0	0								
11 If Vahinkovakuutus	0	0	0	0	0	0	79 877								
12 IngoNord	0	0	0	0	0	31	3 815								
13 Jälleen-Patria	0	0	0	0	28	0	10 720								
14 Jälleen-Veritas	0	0	0	0	0	0	47								
15 Lähivakuutus	0	0	0	0	0	612	4 974								
16 Osuuspankkien	0	0	0	0	0	0	0								
17 Palonvara	0	0	0	0	0	0	107								
18 Pankavara	0	0	0	0	0	0	526								
19 Pohjantähti	0	0	0	0	0	765	1 519								
20 Redarnas	0	0	0	0	16	0	1 409								
21 Spruce Vakuutus	0	0	0	0	0	9 500	0								
22 ST International	0	0	0	0	0	0	4 258								
23 Suomen Luottovakuutus	0	0	0	0	0	0	670								
24 Turva	0	0	0	0	0	327	1 136								
25 Vahinko-Pohjola	0	0	5 112	5 112	0	7 073	16 908								
26 Vahinko-Tapiola	0	0	0	0	0	801	4 485								
27 Vahinko-Varma	0	0	0	0	0	0	0								
28 Vahinko-Veritas	0	0	0	0	0	232	223								
29 Valion	0	0	0	0	0	157	16								
30 Ålands	0	0	0	0	0	2	461								
Yhteensä - Sammanlagt ¹⁾	255	0	6 443	6 698	269	20 576	148 205								
<i>Total</i>															
31 Ingosstrah ²⁾	0	0	0	0	0	0	0								
32 Zurich ²⁾	0	0	0	0	0	71	2 982								
33 Vakuutusyhdistykset ³⁾	0	0	0	0	0	1 348	2 034								
Försäkringsföreningar <i>Mutual insurance associations</i>															
Yhteensä - Sammanlagt ⁴⁾	255	0	6 443	6 698	269	21 995	153 220								
<i>Total</i>															

¹⁾ Kotimaiset yhtiöt - Inhemiska bolag - Finnish companies²⁾ Ulkomaiset yhtiöt - Utländska bolag - Foreign companies³⁾ Vakuutusyhdistykset - Försäkringsföreningar - Mutual insurance associations⁴⁾ Kotimaiset- ja ulkomaiset vakuutuslaitokset - Inhemiska och utländska försäkringsanstalter - Finnish and foreign insurance institutions⁴⁾ Kotimaiset- ja ulkomaiset vakuutuslaitokset - Inhemiska och utländska försäkringsanstalter - Finnish and foreign insurance institutions

						Siirtovelat	Yhteensä	
Joukkovelka- kirjalainat	Vaihtovelka- kirjalainat	Lainat rahoitus- laitoksilta	Eläkelainat	Muut velat	Yhteensä velat	Resultat- regleringar	Passiva sammanlagt	
Masskulde- brevslån	Lån mot konvertibla skuldebrev	Lån från finansiella institut	Pensionslån	Övriga skulder	Skulder sammanlagt			
<i>Debt securities</i>	<i>Convertible bonds</i>	<i>Amounts owed to credit institutions</i>	<i>Pension loans</i>	<i>Other creditors</i>	<i>Total creditors</i>	<i>Accruals and deferred income</i>	<i>Total liabilities</i>	
34	35	36	37	38	32+...+38 39	40	13+16+17+26+ +30+31+39+40	37
0	0	0	0	242	2 235	245	24 782	1
0	0	0	0	65	5 570	14	14 414	2
0	0	0	0	4 600	5 229	1 966	243 335	3
0	0	0	0	306	7 721	1 011	100 575	4
0	0	0	0	0	0	13	1 247	5
0	0	0	0	968	1 209	79	36 546	6
0	0	0	0	8 282	10 094	9 592	820 567	7
0	0	0	0	126	660	5 004	78 507	8
0	0	0	0	0	0	0	1 230	9
0	0	0	0	47 786	127 663	83 360	2 607 106	11
0	0	0	0	105	3 951	536	13 177	12
0	0	0	0	99	10 820	2 256	109 223	13
0	0	0	0	838	885	7	8 781	14
0	0	0	0	3 095	8 681	2 666	280 344	15
0	0	0	0	231	231	333	254 350	16
0	0	0	0	0	107	214	3 405	17
0	0	0	0	111	638	0	34 153	18
0	0	0	0	3 065	5 349	2 421	78 564	19
0	0	0	138	22	1 570	727	45 168	20
0	0	0	0	269	9 769	0	23 316	21
0	0	0	0	2	4 261	18	56 129	22
0	0	0	0	106	776	452	5 957	23
0	0	0	387	1 324	3 174	1 800	80 594	24
0	0	0	0	124 575	148 556	29 711	1 886 954	25
0	0	0	0	30 352	35 638	16 675	1 552 954	26
0	0	0	0	69	69	0	1 592	27
0	0	0	0	1 109	1 564	1 143	100 915	28
0	0	0	0	421	594	60	17 154	29
0	0	0	0	238	701	1 216	62 590	30
0	0	0	525	228 408	397 714	161 519	8 543 628	
0	0	0	0	0	0	1 553	7 448	31
0	0	0	0	505	3 558	0	7 419	32
0	0	237	200	5 490	9 309	8 140	233 023	33
0	0	237	725	234 403	410 581	171 212	8 791 518	

4. Toimintapääoma - Verksamhetskapital - Solvency margin

Yhtiön nimi Bolagets namn Name of company	Oma pääoma ehdotetun voitonjaon vähentämisen jälkeen Eget kapital efter avdrag för föreslagen vinstutdelning <i>Capital and reserves after deduction of proposed profit distribution</i>	Peruspääoma, voittovarot, arvonkorotusrahasto ja keskushallinnon tili Grundkapital, vinstmedel, uppskringsfond och centralförvaltningens konto <i>Share capital or equivalent funds, profit margins, Revaluation reserve, Account for central administration</i>	Tilinpäätös- siirtojen kertymä Ackumulerade boksluts- positioner <i>Accumulated appropriations</i>	Omaisuu- den käypien arvojen ja taseen kirjanpitoarvojen välinen arvostusero Värderingsdifferens mellan tillgångarnas gångse värden och bokföringsvärden enligt balansräkningen <i>Difference between current value and book value of assets</i>	Pääomalainat Kapitallån <i>Subordinated loans</i>	Taksoitettavissa oleva lisämaksu Tilläggsavgifter som kan uttaxeras <i>Additional premiums subject to assessment.</i>
1000 €	2	3	4	5	6	7

1	Alandia	6 333	0	368	3 949	0	0
2	Alma	2 590	0	0	0	0	0
3	A-Vakuutus	38 698	0	80	4 302	0	0
4	Bothnia International	21 124	0	32	1 714	0	0
5	Efoa	394	0	0	154	0	0
6	Eurooppalainen	4 777	0	49	1 311	0	0
7	Fennia	101 772	0	4 328	53 635	0	0
8	Garantia	40 026	0	0	1 479	0	0
9	Hamnia	0	0	0	0	0	0
11	If Vahinkovakuutus	173 536	0	17 556	111 688	65 000	0
12	IngoNord	2 880	0	0	9	0	0
13	Jälleen-Patria	15 502	0	76	1 244	0	0
14	Jälleen-Veritas	5 034	0	1	2 066	0	0
15	Lähivakuutus	23 630	0	244	7 508	0	20 522
16	Osuuspankkien	56 655	0	0	13 586	0	68 430
17	Palonvara	1 506	0	0	119	0	0
18	Pankavara	5 401	0	0	2 641	0	0
19	Pohjantähti	13 632	0	397	1 148	0	13 259
20	Redarnas	11 913	0	668	13 830	0	0
21	Spruce Vakuutus	5 533	0	0	1 958	0	0
22	ST International	14 639	0	16	885	0	0
23	Suomen Luottovakuutus	4 423	0	12	39	0	0
24	Turva	9 117	0	50	1 871	0	0
25	Vahinko-Pohjola	89 282	0	4 868	221 455	40 000	0
26	Vahinko-Tapiola	275 637	0	5 988	232 101	0	0
27	Vahinko-Varma	-287	0	0	407	0	0
28	Vahinko-Veritas	3 935	0	2 098	14 412	0	0
29	Valion	1 141	0	0	892	0	0
30	Ålands	16 232	0	3	17 981	0	0
	Yhteensä - Sammanlagt ¹⁾	945 056	0	36 836	712 382	105 000	102 211
	<i>Total</i>						
33	Vakuutusyhdistykset ³⁾ Försäkringsföreningar <i>Mutual insurance associations</i>	67 596	0	76	7 108	25	50 791
	Yhteensä - Sammanlagt ⁴⁾	1 012 652	0	36 911	719 490	105 025	153 002
	<i>Total</i>						

¹⁾ Kotimaiset yhtiöt - Inhemiska bolag - Finnish companies

²⁾ Ulkomaiset yhtiöt - Utländska bolag - Foreign companies

³⁾ Vakuutusyhdistykset - Försäkringsföreningar - Mutual insurance associations

⁴⁾ Kotimaiset- ja ulkomaiset vakuutuslaitokset - Inhemiska och utländska försäkringsanstalter - Finnish and foreign insurance institutions

Osuus yhtiön/yhdistyksen/ edustuston arvioidusta tulevasta ylijäämästä	Vakuutusten hankintamenot siltä osin kuin niitä ei ole vähennetty vakuutusmaksu- vastuusta tai niitä ei ole aktivoitu taseen vastaaviin	Aktivoitujen vakuutusten hankintamenot ja aineettomat hyödykkeet (-)	Taseen ulkopuoliset sitoumukset	Muut erät	Yhteensä	
Andel av företagens/ föreningens/ representationens uppsäktade framtida överskott Share of estimated future surplus from company's/corporation's representative office.	Utgifter för anskaffning av försäkringar till den del de inte dragits av från premieansvaret eller inte har aktiverats i balansräkningens aktiva	Aktiverade utgifter för anskaffning av försäkringar och immateriella tillgångar(-) Capitalised insurance policy acquisition costs and intangible assets (-).	Förbindelser utanför balansräkningen Off-balance sheet items.	Övriga poster Other items	Sammanlagt Total	
8	9	10	11	12	13	
0	0	0	0	0	10 649	1
0	0	-12	0	0	2 578	2
0	0	-12 448	0	0	30 632	3
0	0	0	0	0	22 871	4
0	0	0	0	0	548	5
0	0	0	0	0	6 137	6
0	0	-925	0	0	158 810	7
0	0	-148	0	0	41 356	8
0	0	0	0	0	0	9
0	0	-56 882	0	109	311 008	11
0	0	0	0	0	2 889	12
0	0	0	0	0	16 822	13
0	0	0	0	0	7 101	14
0	0	-2 248	0	0	49 656	15
0	0	-1 812	0	0	136 860	16
0	0	0	0	0	1 625	17
0	0	0	0	0	8 041	18
0	0	-1 918	0	0	26 518	19
0	0	0	0	0	26 411	20
0	0	0	0	0	7 491	21
0	0	0	0	0	15 540	22
0	0	-44	0	0	4 430	23
0	0	-784	-15	0	10 239	24
0	0	-2 710	0	-32 001	320 895	25
0	0	-15 410	-22 532	0	475 784	26
0	0	0	0	0	120	27
0	0	-480	0	0	19 965	28
0	0	-138	0	0	1 895	29
0	-32	0	0	0	34 185	30
0	-32	-95 959	-22 547	-31 891	1 751 056	
0	-148	-5 237	-302	0	120 075	33
0	-180	-101 196	-22 849	-31 891	1 871 131	

5. Sijoitustoiminnan nettotuottojen erittely - Specifikation av nettointäkterna av placeringsverksamheten -

Yhtiön nimi Bolagets namn Name of company	Sijoitustoiminnan tuotot- Intäkter av placeringsverksamheten - Investment income					
	Tuotot sijoituksista saman konsernin yrityksiin Intäkter av placeringar inom samma koncern <i>Income from investments in group companies</i>				Tuotot sijoituksista omistusyhteisyrityksiin Intäkter av placeringar i ägarintresseföretag <i>Income from participating interests</i>	
	Osinkotuotot	Korkotuotot	Muut tuotot	Yhteensä	Osuus osakkuus- yritysten voitoista (tappioista)	Osinkotuotot
	Dividendintäkter	Ränteintäkter	Övriga intäkter	Sammanlagt	Andel av vinst (förlust) i intresseföretag <i>Share of profit (loss) in participating interests</i>	Dividendintäkter
<i>Dividend income</i>	<i>Interest income</i>	<i>Other income</i>	<i>Total</i>		<i>Dividend income</i>	
			2+3+4			
1000 €	2	3	4	5	6	7
1 Alandia	0	2	0	2	0	0
2 Alma	0	0	0	0	0	0
3 A-Vakuutus	0	0	0	0	0	0
4 Bothnia International	0	0	0	0	0	0
5 Effoa	0	0	0	0	0	0
6 Eurooppalainen	0	132	0	132	0	0
7 Fennia	0	0	0	0	0	0
8 Garantia	0	0	0	0	0	0
9 Hamnia	0	0	0	0	0	0
10 If Teollisuusvakuutus	0	0	0	0	0	0
11 If Vahinkovakuutus	445	0	0	445	0	9
12 IngoNord	5	0	0	5	0	0
13 Jälleen-Patria	0	0	0	0	0	0
14 Jälleen-Veritas	0	0	0	0	0	0
15 Lähivakuutus	0	0	0	0	0	0
16 Osuuspankkien	0	0	0	0	0	0
17 Palonvara	0	0	0	0	0	0
18 Pankavara	322	0	0	322	0	0
19 Pohjantähti	0	182	69	250	0	0
20 Redarnas	0	0	0	0	0	40
21 Spruce Vakuutus	0	43	0	43	0	0
22 ST International	0	0	0	0	0	0
23 Suomen Luottovakuutus	0	0	0	0	0	0
24 Turva	0	0	0	0	0	0
25 Vahinko-Pohjola	1 408	0	0	1 408	0	20
26 Vahinko-Tapiola	2 819	564	0	3 383	0	0
27 Vahinko-Varma	0	28	0	28	0	0
28 Vahinko-Veritas	0	0	0	0	0	0
29 Valion	0	0	0	0	0	0
30 Ålands	0	79	0	79	0	0
Yhteensä - Sammanlagt ¹⁾	4 999	1 029	69	6 097	0	68
<i>Total</i>						
31 Ingosstrah ²⁾	0	0	0	0	0	0
32 Zurich ²⁾	0	0	0	0	0	0
33 Vakuutusyhdistykset ³⁾	16	271	212	500	0	82
Försäkringsföreningar <i>Mutual insurance associations</i>						
Yhteensä - Sammanlagt ⁴⁾	5 015	1 301	281	6 597	0	150
<i>Total</i>						

¹⁾ Kotimaiset yhtiöt - Inhemiska bolag - Finnish companies²⁾ Ulkomaiset yhtiöt - Utländska bolag - Foreign companies³⁾ Vakuutusyhdistykset - Försäkringsföreningar - Mutual insurance associations⁴⁾ Kotimaiset- ja ulkomaiset vakuutuslaitokset - Inhemiska och utländska försäkringsanstalter - Finnish and foreign insurance institutions

Specification of net investment income

			Tuotot kiinteistösijoituksista Intäkter av fastighetsplaceringar Income from investments in land and buildings				
Korkotuotot	Muut tuotot	Yhteensä	Osinkotuotot	Korkotuotot	Muut tuotot	Yhteensä	
Ränteutätkter	Övriga intäkter	Sammanlagt	Dividendintäkter	Ränteutätkter	Övriga intäkter	Sammanlagt	
<i>Interest income</i>	<i>Other income</i>	<i>Total</i>	<i>Dividend income</i>	<i>Interest income</i>	<i>Other income</i>	<i>Total</i>	
8	9	10	11	12	13	14	
		6+7+8+9				11+12+13	
0	0	0	0	0	447	447	1
0	0	0	0	0	0	0	2
0	0	0	0	0	2 923	2 923	3
0	0	0	0	0	0	0	4
0	0	0	0	0	0	0	5
0	0	0	0	0	0	0	6
0	0	0	0	21	9 925	9 946	7
0	0	0	0	0	149	149	8
0	0	0	0	0	0	0	9
0	0	0	0	2 145	5 377	7 522	10
0	0	9	0	1 384	16 792	18 177	11
69	153	222	0	0	0	0	12
0	0	0	0	0	0	0	13
0	0	0	0	0	100	100	14
0	0	0	0	3 932	0	3 932	15
0	0	0	0	0	1 512	1 512	16
0	0	0	0	0	63	63	17
0	0	0	0	0	274	274	18
0	0	0	0	0	1 951	1 951	19
0	0	40	0	0	764	764	20
0	0	0	0	5	66	70	21
0	0	0	0	0	0	0	22
0	0	0	0	144	12	156	23
0	0	0	0	3	1 818	1 821	24
0	0	20	343	0	15 583	15 925	25
1	0	1	0	4 634	34 663	39 296	26
0	0	0	0	0	106	106	27
0	0	0	0	3	1 868	1 871	28
0	0	0	0	0	248	248	29
0	0	0	0	0	1 109	1 109	30
69	153	290	343	12 271	95 749	108 363	
0	0	0	0	0	244	244	31
0	0	0	0	0	0	0	32
15	186	283	99	247	3 136	3 483	33
84	339	574	442	12 518	99 130	112 089	

5. Sijoitustoiminnan nettotuottojen erittely - Specifikation av nettointäkterna av placeringsverksamheten -

Yhtiön nimi Bolagets namn Name of company	Sijoitustoiminnan tuotot(jatk.) - Intäkter av placeringsverksamheten(forts.) - Investment income(cont.)					
	Tuotot muista sijoituksista				Yhteensä	Arvonlennusten
	Intäkter av övriga placeringar				tuotot sijoituksista	palautukset
	Income from other investments				Sammanlagda	Återförda
Osinkotuotot	Korkotuotot	Muut tuotot	Yhteensä	placeringsintäkter	nedskrivningar	
Dividendintäkter	Ränteutäkter	Övriga intäkter	Sammanlagt			
Dividend income	Interest income	Other income	Total	Total investment income	Value re-adjustments	
			15+16+17	5+10+14+18		
1000 €	15	16	17	18	19	20
1 Alandia	880	654	368	1 902	2 351	64
2 Alma	0	290	0	290	290	0
3 A-Vakuutus	434	6 917	0	7 351	10 275	0
4 Bothnia International	1	5 375	8 653	14 030	14 030	22
5 Effoa	21	61	0	82	82	0
6 Eurooppalainen	0	1 424	0	1 424	1 556	61
7 Fennia	3 075	21 783	2 591	27 449	37 395	92
8 Garantia	504	1 793	33	2 330	2 479	185
9 Hamnia	0	22	11	33	33	1
10 If Teollisuusvakuutus	10 119	14 141	8 274	32 534	40 056	24
11 If Vahinkovakuutus	17 103	52 805	37 749	107 658	126 288	242
12 IngoNord	0	0	0	0	227	0
13 Jälleen-Patria	0	4 306	11 745	16 050	16 050	0
14 Jälleen-Veritas	231	251	13	495	595	19
15 Lähivakuutus	1 425	7 089	124	8 637	12 569	56
16 Osuuspankkien	2	8 727	944	9 673	11 185	83
17 Palonvara	5	35	0	40	103	0
18 Pankavara	261	135	20	416	1 011	402
19 Pohjantähti	137	1 170	47	1 353	3 554	42
20 Redarnas	2 259	984	69	3 312	4 116	81
21 Spruce Vakuutus	1	1 046	0	1 047	1 160	0
22 ST International	15	2 474	6 619	9 108	9 108	0
23 Suomen Luottovakuutus	0	0	0	0	156	0
24 Turva	143	1 651	70	1 864	3 686	35
25 Vahinko-Pohjola	28 561	53 212	2 834	84 607	101 960	5 969
26 Vahinko-Tapiola	20 763	42 713	2 592	66 068	108 747	11 175
27 Vahinko-Varma	0	3	200	203	337	0
28 Vahinko-Veritas	1 392	1 927	9	3 329	5 200	16
29 Valion	97	292	0	389	637	68
30 Ålands	2 386	634	102	3 122	4 310	95
Yhteensä - Sammanlagt ¹⁾	89 814	231 915	83 068	404 797	519 547	18 731
<i>Total</i>						
31 Ingosstrah ²⁾	0	131	653	784	1 028	0
32 Zurich ²⁾	0	132	0	132	132	0
33 Vakuutusyhdistykset ³⁾	1 164	2 871	509	4 545	8 810	99
Försäkringsföreningar						
<i>Mutual insurance associations</i>						
Yhteensä - Sammanlagt ⁴⁾	90 978	235 049	84 231	410 257	529 517	18 829
<i>Total</i>						

¹⁾ Kotimaiset yhtiöt - Inhemiska bolag - Finnish companies²⁾ Ulkomaiset yhtiöt - Utländska bolag - Foreign companies³⁾ Vakuutusyhdistykset - Försäkringsföreningar - Mutual insurance associations⁴⁾ Kotimaiset- ja ulkomaiset vakuutuslaitokset - Inhemiska och utländska försäkringsanstalter - Finnish and foreign insurance institutions

Specification of net investment income

		Sijoitustoiminnan kulut - Kostnader för placeringsverksamheten - Investment charges					
Myyntivoitot	Yhteensä sijoitus- toiminnan tuotot	Kulut kiinteistö- sijoituksista	Kulut muista sijoituksista	Korkokulut ja muut vieraan pääoman kulut	Yhteensä		
Försäljningsvinster	Placeringsverksam- hetens intäkter sammanlagt	Kostnader för fastig- hetsplaceringar	Kostnader för övriga placeringar	Räntekostnader och övriga kostnader för främmande kapital	Sammanlagt		
Realized gains on investments	Total investment income	Expenses arising from investments in land and buildings	Expenses arising from other investments	Interest paid and other expenses on liabilities	Total		
21	19+20+21 22	23	24	25	23+24+25 26		
2 819	5 234	164	289	587	1 039		1
0	290	0	2 467	2	2 468		2
3 592	13 866	1 773	159	1 669	3 602		3
97	14 149	-3	954	35	986		4
31	113	0	0	0	0		5
42	1 660	0	65	32	97		6
21 688	59 175	4 780	2 557	198	7 536		7
1 969	4 633	35	139	173	347		8
0	34	0	0	0	0		9
34 586	74 666	5 652	13 491	213	19 357		10
165 426	291 956	10 238	32 297	1 103	43 638		11
0	227	0	337	0	337		12
211	16 262	0	12 043	13	12 056		13
96	710	60	75	0	135		14
4 643	17 269	3 030	349	13	3 393		15
3 401	14 669	500	1 020	0	1 520		16
113	216	39	17	1	57		17
3 675	5 089	118	14	0	132		18
978	4 574	1 177	168	710	2 055		19
893	5 090	579	359	8	947		20
135	1 295	29	0	0	29		21
0	9 108	0	5 597	3	5 600		22
0	156	0	5	21	26		23
317	4 037	1 263	129	204	1 596		24
241 708	349 637	12 161	6 251	4 806	23 218		25
45 492	165 414	26 380	3 312	976	30 668		26
31	368	23	67	0	91		27
903	6 118	599	202	41	842		28
149	854	156	39	44	238		29
342	4 747	737	413	110	1 259		30
533 337	1 071 614	69 491	82 814	10 964	163 269		
0	1 028	73	568	0	641		31
0	132	0	125	8	132		32
1 790	10 699	2 399	661	300	3 360		33
535 127	1 083 473	71 964	84 168	11 271	167 403		

5. Sijoitustoiminnan nettotuottojen erittely - Specification av nettointäkterna av placeringsverksamheten -

Yhtiön nimi Bolagets namn Name of company	Sijoitustoiminnan kulut - Kostnader för placeringsverksamheten - Investment charges				
	Arvonalekkukset ja poistot - Nedskrivningar och avskrivningar Value adjustments and depreciation			Myyntitappiot Försäljningsförluster Realized losses on investments	Yhteensä sijoitus- toiminnan kulut Placeringsverksam- hetens utgifter sammanlagt Total expenses on investments
	Arvonalekkukset	Rakennusten suunnitelmapoistot	Yhteensä		
	Nedskrivningar	Byggnadsavskriv- ningar enligt plan	Sammanlagt		
Value adjustments on investments	Planned depreciation on buildings	Total			
1000 €	27	28	27+28 29	30	26+29+30 31
1 Alandia	602	89	691	163	1 893
2 Alma	0	0	0	0	2 468
3 A-Vakuutus	6 072	659	6 731	1 587	11 920
4 Bothnia International	3 890	0	3 890	13	4 889
5 Effoa	0	0	0	0	0
6 Eurooppalainen	0	0	0	0	97
7 Fennia	17 010	2 191	19 201	20 741	47 478
8 Garantia	5 258	0	5 258	3 564	9 169
9 Hamnia	28	0	28	0	28
10 If Teollisuusvakuutus	8 979	491	9 471	4 604	33 431
11 If Vahinkovakuutus	40 127	3 931	44 057	22 219	109 914
12 IngoNord	0	0	0	0	337
13 Jälleen-Patria	186	0	186	3	12 245
14 Jälleen-Veritas	219	0	219	0	354
15 Lähivakuutus	20 787	284	21 071	2 965	27 428
16 Osuuspankkien	7 723	28	7 751	477	9 748
17 Palonvara	152	6	158	62	277
18 Pankavara	2 396	112	2 508	15	2 655
19 Pohjantähti	1 367	87	1 453	4 112	7 620
20 Redarnas	772	155	926	205	2 078
21 Spruce Vakuutus	0	0	0	0	29
22 ST International	0	0	0	16	5 617
23 Suomen Luottovakuutus	0	0	0	0	26
24 Turva	1 067	9	1 076	7	2 679
25 Vahinko-Pohjola	86 633	2 886	89 519	31 796	144 533
26 Vahinko-Tapiola	67 654	705	68 358	5 196	104 222
27 Vahinko-Varma	0	44	44	0	135
28 Vahinko-Veritas	8 639	302	8 941	146	9 930
29 Valion	799	0	799	105	1 142
30 Ålands	1 675	142	1 816	0	3 076
Yhteensä - Sammanlagt ¹⁾	282 032	12 121	294 153	97 998	555 419
<i>Total</i>					
31 Ingosstrah ²⁾	0	0	0	0	641
32 Zurich ²⁾	0	0	0	0	132
33 Vakuutusyhdistykset ³⁾	5 148	239	5 388	955	9 703
Försäkringsföreningar <i>Mutual insurance associations</i>					
Yhteensä - Sammanlagt ⁴⁾	287 181	12 360	299 540	98 953	565 896
<i>Total</i>					

¹⁾ Kotimaiset yhtiöt - Inhemiska bolag - Finnish companies²⁾ Ulkomaiset yhtiöt - Utländska bolag - Foreign companies³⁾ Vakuutusyhdistykset - Försäkringsföreningar - Mutual insurance associations⁴⁾ Kotimaiset- ja ulkomaiset vakuutuslaitokset - Inhemiska och utländska försäkringsanstalter - Finnish and foreign insurance institutions

Specification of net investment income

Sijoitustoiminnan nettotuotto ennen arvonkorotuksia ja niiden oikaisua	Sijoitusten arvonkorotus ja sen oikaisu			Sijoitustoiminnan nettotuotto tuloslaskelmassa	
	Uppskrivning av placeringar och korrigerig av uppskrivningen				
Nettointäkter av placeringsverksamheten före uppskrivningar och korrigeringar av dessa	<i>Revaluations on investments and revaluation adjustments</i>			Nettointäkter av placeringsverksamheten enligt resultaträkningen	
	Sijoitusten arvonkorotus	Sijoitusten arvonkorotuksen oikaisu	Yhteensä		
<i>Net investment income before revaluations and revaluation adjustments</i>	Uppskrivningar av placeringar	Korrigerig av uppskrivningar av placeringar	Sammanlagt	<i>Net investment income in the profit and loss account</i>	
22-31	<i>Revaluations</i>	<i>Investment revaluation adjustments</i>	<i>Total</i>		
32	33	34	33+34	32+35	
36			35	36	
3 340	0	0	0	3 340	1
-2 178	0	0	0	-2 178	2
1 946	0	0	0	1 946	3
9 260	0	0	0	9 260	4
113	0	0	0	113	5
1 562	0	0	0	1 562	6
11 698	0	0	0	11 698	7
-4 536	0	0	0	-4 536	8
6	0	0	0	6	9
41 236	0	0	0	41 236	10
182 042	0	-463	-463	181 578	11
-110	0	0	0	-110	12
4 017	0	0	0	4 017	13
357	0	0	0	357	14
-10 159	0	0	0	-10 159	15
4 920	0	0	0	4 920	16
-61	0	0	0	-61	17
2 434	0	0	0	2 434	18
-3 046	0	-105	-105	-3 151	19
3 012	0	0	0	3 012	20
1 266	0	0	0	1 266	21
3 491	0	0	0	3 491	22
130	0	0	0	130	23
1 358	0	-456	-456	901	24
205 103	0	0	0	205 103	25
61 192	38 400	-460	37 940	99 132	26
233	0	0	0	233	27
-3 812	3 700	0	3 700	-112	28
-288	267	0	267	-21	29
1 671	0	0	0	1 671	30
516 195	42 367	-1 485	40 883	557 078	
387	309	0	309	696	31
-1	0	0	0	-1	32
996	52	22	74	1 070	33
517 577	42 729	-1 463	41 266	558 843	

6. Liikekulujen erittely - Specification av driftskostnader

		Tuloslaskelman liikekulujen erittely - Specification av driftskostnader i resultaträkningen				
Yhtiön nimi		Vakuutusten hankintamenot			Vakuutusten	
Bolagets namn		Utgifter för anskaffning av försäkringar			aktivoitujen	
Name of company		Insurance policy acquisition costs			hankintamenojen	
		Ensivakuutuksen palkkiot	Tulevan jälleenvakuutuksen palkkiot ja voitto-osuudet	Muut vakuutusten hankintamenot	Yhteensä	muutos
		Provisioner för direktförsäkring	Provisioner för emottagen återförsäkring och vinstandelar	Övriga anskaffningskostnader för försäkringar	Sammanlagt	Förändring i aktiverade anskaffningsutgifter
		Commissions for direct insurance	Commissions for reinsurance assumed and profit shares	Other insurance policy acquisition costs	Total	Change in deferred acquisition costs
					2+3+4	
1000 €		2	3	4	5	6
1	Alandia	364	94	541	1 000	0
2	Alma	0	-27	6	-21	0
3	A-Vakuutus	793	6	5 277	6 076	0
4	Bothnia International	0	72	0	72	0
5	Effoa	0	0	0	0	0
6	Eurooppalainen	39	0	4 521	4 561	0
7	Fennia	1 110	253	21 011	22 373	0
8	Garantia	0	0	1 081	1 081	0
9	Hamnia	0	0	0	0	0
10	If Teollisuusvakuutus	3 016	8 335	5 059	16 410	0
11	If Vahinkovakuutus	6 136	1 904	60 290	68 330	0
12	IngoNord	699	99	311	1 109	0
13	Jälleen-Patria	0	15	0	15	0
14	Jälleen-Veritas	0	5	0	5	0
15	Lähivakuutus	1 449	142	3 154	4 745	0
16	Osuuspankkien	0	0	464	464	0
17	Palonvara	70	0	228	298	0
18	Pankavara	0	317	7	324	0
19	Pohjantähti	1 909	26	5 246	7 181	0
20	Redarnas	0	112	242	354	0
21	Spruce Vakuutus	0	0	76	76	0
22	ST International	0	2	0	2	0
23	Suomen Luottovakuutus	0	-17	248	231	0
24	Turva	1 099	23	4 210	5 332	0
25	Vahinko-Pohjola	2 289	3 960	52 495	58 745	0
26	Vahinko-Tapiola	11 262	7 808	33 212	52 282	0
27	Vahinko-Varma	0	0	0	0	0
28	Vahinko-Veritas	444	210	3 195	3 849	0
29	Valion	0	-10	36	26	0
30	Ålands	31	183	635	848	0
	Yhteensä - Sammanlagt ¹	30 710	23 510	201 546	255 766	0
	<i>Total</i>					
31	Ingosstrah ¹⁾	0	0	0	0	324
32	Zurich ²⁾	540	248	566	1 354	3
33	Vakuutusyhdistykset ³⁾	1 583	186	13 987	15 756	722
	Försäkringsföreningar					
	<i>Mutual insurance associations</i>					
	Yhteensä - Sammanlagt ⁴	32 833	23 944	216 099	272 876	1 049
	<i>Total</i>					

¹⁾ Kotimaiset yhtiöt - Inhemiska bolag - Finnish companies

²⁾ Ulkomaiset yhtiöt - Utländska bolag - Foreign companies

³⁾ Vakuutusyhdistykset - Försäkringsföreningar - Mutual insurance associations

⁴⁾ Kotimaiset- ja ulkomaiset vakuutuslaitokset - Inhemiska och utländska försäkringsanstalter - Finnish and foreign insurance institutions

Specification of operating expenses

<i>Specification of operating expenses on the profit and loss account</i>				Korvaustoiminnon	Sijoitustoiminnan	Muut liikekulut	Yhteensä	
Vakuutusten hoitokulut	Hallintokulut	Menevän jälleenvakuutuksen palkkiot voitto-osuudet	Yhteensä tuloslaskelman liikekulut	hoitokulut	hoitokulut		kokonaisliikekulut	
Kostnader för skötsel av försäkringar	Förvaltningskostnader	Provison för avgiven återförsäkring och vinstandelar	Driftskostnader enligt resultaräkningen sammanlagt <i>Total operation</i>	Kostnader för handläggning av ersättningar	Placeringsverksamhetens driftskostnader	Övriga driftskostnader	Sammanlagda driftskostnader	
<i>Insurance policy management expenses</i>	<i>Administrative expenses</i>	<i>Commissions for reinsurance ceded and profit shares</i>	<i>expenses on the profit and loss account</i>	<i>Claims management expenses</i>	<i>Investment operating expenses</i>	<i>Other operating expenses</i>	<i>Total operating expenses</i>	
7	8	9	5+...+9 10	11	12	13	10+11+12+13 14	
398	438	-548	1 287	1 502	11	0	2 800	1
98	139	0	216	152	1	2	371	2
5 614	4 820	-2	16 508	6 443	408	57	23 416	3
75	261	-9	399	2 047	85	0	2 531	4
0	29	0	29	454	0	0	483	5
3 609	1 345	0	9 514	3 006	62	0	12 581	6
10 951	13 564	-448	46 440	12 481	1 578	355	60 854	7
627	709	0	2 418	157	70	0	2 645	8
447	34	20	500	151	0	0	652	9
11 678	7 815	-9 310	26 593	6 855	954	0	34 402	10
72 857	25 660	-1 393	165 453	70 884	65	0	236 403	11
229	443	-507	1 273	207	132	0	1 612	12
22	392	1	430	671	34	0	1 135	13
0	164	0	168	0	0	0	168	14
12 743	3 891	-67	21 311	6 400	1 702	0	29 414	15
1 973	579	0	3 017	1 623	239	0	4 878	16
235	174	-8	700	145	6	0	851	17
0	75	-1	398	0	0	0	398	18
6 878	3 136	-769	16 427	3 000	290	0	19 716	19
310	709	-781	592	242	117	0	951	20
95	75	0	247	0	0	1	248	21
9	155	0	166	266	13	0	445	22
692	193	-920	196	102	5	0	304	23
3 171	2 716	-5 441	5 777	2 247	213	0	8 237	24
51 099	22 896	-2 989	129 751	41 783	2 404	11 233	185 170	25
31 930	19 249	-5 002	98 459	18 318	4 073	630	121 480	26
0	169	0	169	70	5	0	244	27
3 644	1 783	-28	9 248	3 538	268	0	13 054	28
167	280	-73	400	169	0	0	568	29
346	1 087	-758	1 524	0	0	0	1 524	30
219 899	112 980	-29 034	559 611	182 913	12 735	12 277	767 536	
0	0	0	324	0	0	0	324	31
189	503	-1 990	59	119	7	0	185	32
8 875	3 868	-84	29 137	8 121	2 053	0	39 312	33
228 962	117 352	-31 108	589 131	191 153	14 796	12 277	807 357	

7. Vakuutusluokka 1a – Försäkringsklass 1a – *Insurance class 1a*

Lakisääteinen tapaturma – Lagstadgad olycksfallsförsäkring – *Statutory workers' compensation*

Yhtiön nimi	Kokonaisvakuutusmaksutulo ⁵⁾	Vakuutusmaksutuotot ⁵⁾	Korvauskulut ⁵⁾	Liikekulut ⁶⁾	Jälleenvakuuttajien osuus
Bolagets namn	Total premieinkomst ⁵⁾	Premieintäkter ⁵⁾	Ersättningskostnader ⁵⁾	Driftskostnader ⁶⁾	Återförsäkrares andel
Name of company	Gross premiums written ⁵⁾	Premiums earned ⁵⁾	Claims incurred ⁵⁾	Operating expenses ⁶⁾	Reinsurers' share
1000 €	2	3	4	5	6

3	A-Vakuutus	15 655	15 655	-9 619	-1 705	146
7	Fennia	60 324	60 262	-56 138	-5 060	-24
11	If Vahinkovakuutus	179 547	179 547	-205 402	-21 549	-96
15	Lähivakuutus	14 885	15 209	-11 586	-2 305	-55
19	Pohjantähti	7 370	7 371	-4 318	-3 229	213
20	Redarnas	3 534	3 534	-2 726	-558	-673
24	Turva	4 443	4 443	-4 226	-867	261
25	Vahinko-Pohjola	148 299	148 193	-159 265	-10 322	-83
26	Vahinko-Tapiola	70 753	70 777	-71 736	-7 525	-43
28	Vahinko-Veritas	6 610	6 615	-4 882	-933	-33
29	Valion	1 086	1 086	-1 596	-173	-4
30	Ålands	3 106	3 106	-2 575	-399	215
	Yhteensä - Sammanlagt ¹⁾	515 613	515 799	-534 071	-54 626	-175
	Total					

¹⁾ Kotimaiset yhtiöt - Inhemiska bolag - *Finnish companies*

²⁾ Ulkomaiset yhtiöt - Utländska bolag - *Foreign companies*

³⁾ Vakuutusyhdistykset - Försäkringsföreningar - *Mutual insurance associations*

⁴⁾ Kotimaiset- ja ulkomaiset yhtiöt - Inhemiska och utländska bolag - *Finnish and foreign companies*

⁵⁾ Ennen jälleenvakuuttajien osuutta - Före återförsäkrares andel - *Before reinsurers' share*

⁶⁾ Ennen jälleenvakuuttajien palkkioita ja voitto-osuuksia - Före återförsäkrares provisioner och vinstandelar - *Before reinsurance commissions and profit distribution*

Ilmoitettujen vahinkojen lukumäärä	Jälleenvakuuttajien osuus maksutulosta	Oma osuus vakuutusmaksuvastuusta	Oma osuus korvausvastuusta ilman tasoitusmäärää	Yhtiö alkoi myöntää vakuutuksia vuonna
Antal anmälda skador	Återförsäkrares andel av premieinkomsten	Egen andel av premieansvaret	Egen andel av ersättningsansvaret utan utjämningsbeloppet	Bolaget började bevilja försäkringar år
<i>Number of claims made</i>	<i>Reinsurers' share of gross premiums written</i>	<i>Provision for unearned premiums, net of reinsurance</i>	<i>Provisions for outstanding claims (without equalization provision), net of reinsurance</i>	<i>Year of commencement of business</i>
7	8	9	10	11
2 497	-10	0	38 840	1 964 3
15 000	-39	237	209 698	1 928 7
54 283	-107	362	787 376	1 897 11
2 912	-55	1 071	30 489	1 981 15
1 658	-263	24	12 290	1 954 19
639	-2	0	11 307	1 953 20
1 789	-1 863	18	12 159	1 950 24
47 238	-81	884	655 934	1 897 25
21 558	-43	485	259 994	1 917 26
1 346	-71	9	21 511	1 926 28
507	0	0	7 167	1 921 29
428	-2	0	8 913	1 926 30
149 855	-2 536	3 090	2 055 678	25 194

7. Vakuutusluokka 1a – Försäkringsklass 1a – *Insurance class 1a*Lakisääteinen tapaturma – Lagstadgad olycksfallsförsäkring – *Statutory workers' compensation*

Yhtiön nimi Bolagets namn Name of company	Vakuutuskanta - Försäkringsbestånd - <i>Insurance portfolio</i>				Muun tapaturman Försäkrade för annat <i>Insured against other</i>
	Yleistariffien mukaiset Allmänna tariffer <i>General tariffs</i>		Erikoistariffien mukaiset Special tariffer <i>Special tariffs</i>		
	Palkkasumma Lönesumma <i>Total wages and salaries</i> 1000 000 €	Vakuutus- maksutulo Premieinkomst <i>Premiums written</i>	Palkkasumma Lönesumma <i>Total wages and salaries</i> 1000 000 €	Vakuutus- maksutulo Premieinkomst <i>Premiums written</i>	Palkkasumma Lönesumma <i>Total wages and salaries</i> 1000 000 €
1000 €	12	13	14	15	16

3	A-Vakuutus	455	12 712	117	2 453	121
7	Fennia	1 973	30 880	1 780	24 560	1 514
11	If Vahinkovakuutus	3 434	48 810	15 862	125 494	4 876
15	Läshivakuutus	448	10 116	70	1 259	243
19	Pohjantähti	247	4 814	239	2 239	37
20	Redarnas	19	153	180	2 555	199
24	Turva	118	1 534	423	2 704	48
25	Vahinko-Pohjola	3 630	41 712	12 750	97 368	3 900
26	Vahinko-Tapiola	2 222	32 225	3 133	27 699	1 529
28	Vahinko-Veritas	661	4 064	346	2 281	159
29	Valion	0	0	130	1 086	0
30	Ålands	78	1 258	176	1 604	94
	Yhteensä - Sammanlagt ¹⁾	13 284	188 278	35 206	291 302	12 720
	Total					

¹⁾ Kotimaiset yhtiöt - Inhemiska bolag - *Finnish companies*

²⁾ Ulkomaiset yhtiöt - Utländska bolag - *Foreign companies*

³⁾ Vakuutusyhdistykset - Försäkringsföreningar - *Mutual insurance associations*

⁴⁾ Kotimaiset- ja ulkomaiset yhtiöt - Inhemiska och utländska bolag - *Finnish and foreign companies*

varalta vakuutetut olycksfall <i>accidents</i>	Lopullisesti vahvistettujen jatkuvien korvausten pääomat Kapital för slutligt fastställda fortlöpande ersättningar <i>Confirmed final continuous indemnities</i>	Työturvallisuustyön kulut Kostnader för arbetarskydd <i>Spent on occupational safety work</i>	Maksetut korvaukset Utbetalda ersättningar <i>Claims paid</i>			
			Sairaanhoido Sjukvård <i>Medical expenses</i>	Kuntouttaminen Rehabilitering <i>Rehabilitation</i>	Päivärahat Dagpenningar <i>Daily allowances</i>	
Vakuutusmaksutulot Premieinkomst <i>Premiums written</i>						
17	18	19	20	21	22	
490	19	8	729	512	2 295	3
4 883	100 717	170	3 701	915	11 605	7
8 471	423 130	1 397	15 128	8 229	41 026	11
3 510	7 956	0	1 893	215	1 689	15
522	4 532	13	340	211	1 326	19
1 057	0	0	137	6	950	20
205	9 642	0	373	12	796	24
9 219	368 458	595	9 892	4 972	33 770	25
10 829	134 069	275	6 860	590	17 406	26
475	11 332	57	374	53	1 077	28
0	5 219	26	170	6	349	29
244	2 715	0	201	8	417	30
39 906	1 067 789	2 542	39 800	15 729	112 706	

7. Vakuutusluokka 1a – Försäkringsklass 1a – *Insurance class 1a*Lakisääteinen tapaturma – Lagstadgad olycksfallsförsäkring – *Statutory workers' compensation*

Yhtiön nimi Bolagets namn Name of company	Maksetut korvaukset (jatkuu) Utbetalda ersättningar (forts.) Claims paid (cont.)			
	Haittarahat Menersättningar Handicap indemnities 1000 €	Väliaikaiset työ- kyvyttömyyseläkkeet Temporära invalid- pensioner Temporary disability pensions	Lopullisesti vahvistetut eläkkeet Slutligt fastställda pensioner Confirmed final pensions	Hautausapu ja kerta- kaikkinen suoritus kuolemantapauksessa Begravningsbidrag och ersättning i ett för allt vid dödsfall Burial grants and death benefits
1000 €	23	24	25	26

3 A-Vakuutus	88	753	1 196	22
7 Fennia	714	4 151	7 249	36
11 If Vahinkovakuutus	2 025	10 579	33 334	226
15 Lähivakuutus	130	688	536	7
19 Pohjantähti	81	296	398	4
20 Redarnas	9	32	193	11
24 Turva	39	293	843	4
25 Vahinko-Pohjola	1 457	8 927	28 055	164
26 Vahinko-Tapiola	856	6 678	11 320	97
28 Vahinko-Veritas	92	315	881	11
29 Valion	17	58	337	4
30 Ålands	15	65	222	0
Yhteensä - Sammanlagt ¹⁾	5 524	32 834	84 564	585
Total				

¹⁾ Kotimaiset yhtiöt - Inhemiska bolag - *Finnish companies*

²⁾ Ulkomaiset yhtiöt - Utländska bolag - *Foreign companies*

³⁾ Vakuutusyhdistykset - Försäkringsföreningar - *Mutual insurance associations*

⁴⁾ Kotimaiset- ja ulkomaiset yhtiöt - Inhemiska och utländska bolag - *Finnish and foreign companies*

Kertakaikkiset työkyvyttömyys- korvaukset	Indeksikorotukset	Muut	Korvaustoiminnon hoitokulut	Yhteensä
Engångsersättningar för invaliditet	Indexförhöjningar	Övriga	Kostnader för handläggning av ersättningar	Sammanlagt
<i>Lump-sum compensation for disability</i>	<i>Index increases</i>	<i>Other</i>	Claims management expenses	<i>Total</i>
27	28	29	30	20+ ... +30 31
0	1 545	21	932	8 093 3
89	9 891	261	3 104	41 715 7
178	25 698	354	11 797	148 573 11
0	2 071	0	987	8 218 15
1	866	9	318	3 851 19
0	370	20	1	1 728 20
0	942	21	307	3 629 24
156	28 344	-3 349	6 885	119 273 25
0	11 235	0	3 492	58 533 26
2	335	0	607	3 747 28
4	404	8	78	1 436 29
0	231	0	110	1 269 30
430	81 932	-2 654	28 617	400 066

8. Vakuutusluokka 1b – Försäkringsklass 1b – Insurance class 1b

Muu tapaturma – Övriga olycksfall – Non-statutory accident

Yhtiön nimi	Kokonaisvakuutusmaksutulo ⁵⁾	Vakuutusmaksutuotot ⁵⁾	Korvauskulut ⁵⁾	Liikekulut ⁶⁾	Jälleenvakuuttajien osuus
Bolagets namn	Total premieinkomst ⁵⁾	Premieintäkter ⁵⁾	Ersättningskostnader ⁵⁾	Driftskostnader ⁶⁾	Återförsäkrares andel
Name of company	Gross premiums written ⁵⁾	Premiums earned ⁵⁾	Claims incurred ⁵⁾	Operating expenses ⁶⁾	Reinsurers' share
1000 €	2	3	4	5	6
1 Alandia	1 098	1 068	-678	-134	-39
3 A-Vakuutus	1 180	1 204	-595	-515	-16
6 Eurooppalainen	2 353	1 765	-2 143	-460	0
7 Fennia	5 815	5 677	-3 837	-2 321	-40
11 If Vahinkovakuutus	54 445	54 210	-44 059	-16 790	-37
15 Lähivakuutus	4 880	4 743	-3 618	-1 331	-90
16 Osuuspankkien	60	60	-50	-12	0
17 Palonvara	352	344	-160	-85	-4
19 Pohjantähti	1 902	1 805	-1 284	-623	-34
24 Turva	1 384	1 347	-737	-507	-117
25 Vahinko-Pohjola	20 322	19 895	-19 137	-7 287	-204
26 Vahinko-Tapiola	12 228	12 131	-10 164	-6 151	-61
28 Vahinko-Veritas	1 651	1 565	-814	-543	-22
29 Valion	12	12	0	-2	0
Yhteensä - Sammanlagt ¹⁾	107 681	105 826	-87 275	-36 761	-664
Total					

¹⁾ Kotimaiset yhtiöt - Inhemiska bolag - Finnish companies

²⁾ Ulkomaiset yhtiöt - Utländska bolag - Foreign companies

³⁾ Vakuutusyhdistykset - Försäkringsföreningar - Mutual insurance associations

⁴⁾ Kotimaiset- ja ulkomaiset yhtiöt - Inhemiska och utländska bolag - Finnish and foreign companies

⁵⁾ Ennen jälleenvakuuttajien osuutta - Före återförsäkrares andel - Before reinsurers' share

⁶⁾ Ennen jälleenvakuuttajien palkkioita ja voitto-osuuksia - Före återförsäkrares provisioner och vinstandelar - Before reinsurance commissions and profit distribution

Ilmoitettujen vahinkojen lukumäärä	Jälleenvakuuttajien osuus maksutulosta	Oma osuus vakuutusmaksuvastuusta	Oma osuus korvausvastuusta ilman tasoitusmäärää	
Antal anmälda skador	Återförsäkrares andel av premieinkomsten	Egen andel av premieansvaret	Egen andel av ersättningsansvaret utan utjämningsbeloppet	
<i>Number of claims made</i>	<i>Reinsurers' share of gross premiums written</i>	<i>Provision for unearned premiums, net of reinsurance</i>	<i>Provisions for outstanding claims (without equalization provision), net of reinsurance</i>	
7	8	9	10	
2 918	-95	355	1 562	1
646	-16	523	1 206	3
5 675	0	0	0	6
3 500	-63	2 689	4 412	7
20 870	-49	7 656	18 052	11
6 911	-90	1 958	1 870	15
3	0	0	52	16
988	-51	141	47	17
2 272	-34	755	1 219	19
2 540	-546	484	812	24
33 481	-213	10 090	18 257	25
14 628	-61	5 535	8 354	26
1 330	-22	689	902	28
0	0	0	0	29
95 762	-1 240	30 874	56 745	

9. Vakuutusluokka 2 - Försäkringsklass 2 - Insurance class 2

Sairaus - Sjukdom - Health

Yhtiön nimi	Kokonaisvakuutusmaksutulo ⁵⁾	Vakuutusmaksutuotot ⁵⁾	Korvauskulut ⁵⁾	Liikekulut ⁶⁾	Jälleenvakuuttajien osuus
Bolagets namn	Total premieinkomst ⁵⁾	Premieintäkter ⁵⁾	Ersättningskostnader ⁵⁾	Driftkostnader ⁶⁾	Återförsäkrares andel
Name of company	Gross premiums written ⁵⁾	Premiums earned ⁵⁾	Claims incurred ⁵⁾	Operating expenses ⁶⁾	Reinsurers' share
1000 €	2	3	4	5	6

3	A-Vakuutus	2 436	2 437	-2 253	-1 047	-43
6	Eurooppalainen	16 291	16 686	-11 000	-5 142	-320
7	Fennia	7 246	7 178	-5 453	-2 892	0
12	IngoNord	239	222	-53	-83	-65
15	Lähivakuutus	4 190	3 746	-1 782	-1 017	-34
19	Pohjantähti	4 228	4 006	-4 699	-541	-22
24	Turva	2 753	2 673	-2 642	-1 007	165
25	Vahinko-Pohjola	276	276	-81	-53	-29
26	Vahinko-Tapiola	9 307	8 747	-6 859	-2 847	0
28	Vahinko-Veritas	715	643	-385	-294	-13
	Yhteensä - Sammanlagt ¹⁾	47 681	46 614	-35 209	-14 923	-363
	Total					

¹⁾ Kotimaiset yhtiöt - Inhemiska bolag - Finnish companies

²⁾ Ulkomaiset yhtiöt - Utländska bolag - Foreign companies

³⁾ Vakuutusyhdistykset - Försäkringsföreningar - Mutual insurance associations

⁴⁾ Kotimaiset- ja ulkomaiset yhtiöt - Inhemiska och utländska bolag - Finnish and foreign companies

⁵⁾ Ennen jälleenvakuuttajien osuutta - Före återförsäkrares andel - Before reinsurers' share

⁶⁾ Ennen jälleenvakuuttajien palkkioita ja voitto-osuuksia - Före återförsäkrares provisioner och vinstandelar - Before reinsurance commissions and profit distribution

Ilmoitettujen vahinkojen lukumäärä	Jälleenvakuuttajien osuus maksutulosta	Oma osuus vakuutusmaksuvastuusta	Oma osuus korvausvastuusta ilman tasoitusmäärää		
Antal anmälda skador	Återförsäkrares andel av premieinkomsten	Egen andel av premieansvaret	Egen andel av ersättningsansvaret utan utjämningsbeloppet		
<i>Number of claims made</i>	<i>Reinsurers' share of gross premiums written</i>	<i>Provision for unearned premiums, net of reinsurance</i>	<i>Provisions for outstanding claims (without equalization provision), net of reinsurance</i>		
7	8	9	10		
12 802	-43	1 111	1 604	3	
22 736	-459	4 531	5 818	6	
22 800	0	3 334	8 802	7	
100	-131	43	31	12	
3 047	-34	1 677	1 274	15	
13 095	-22	1 742	2 192	19	
7 351	-1 084	964	1 092	24	
0	-33	0	1 145	25	
17 556	0	3 783	2 519	26	
571	-13	251	176	28	
150 426	-1 819	26 659	37 469		

10. Vakuutusluokka 3 – Försäkringsklass 3 – Insurance class 3

Maa-ajoneuvot – Landfordon – Land vehicles

Yhtiön nimi	Kokonaisvakuutusmaksutulo ⁵⁾	Vakuutusmaksutuotot ⁵⁾	Korvauskulut ⁵⁾	Liikekulut ⁶⁾	Jälleenvakuuttajien osuus
Bolagets namn	Total premieinkomst ⁵⁾	Premieintäkter ⁵⁾	Ersättningskostnader ⁵⁾	Driftskostnader ⁶⁾	Återförsäkrares andel
Name of company	Gross premiums written ⁵⁾	Premiums earned ⁵⁾	Claims incurred ⁵⁾	Operating expenses ⁶⁾	Reinsurers' share
1000 €	2	3	4	5	6

3 A-Vakuutus	23 082	23 023	-17 538	-4 353	-25
7 Fennia	38 685	37 770	-28 390	-7 410	-2
9 Hamnia	-173	1 760	-1 395	-337	-317
11 If Vahinkovakuutus	123 713	121 306	-94 645	-30 777	-395
12 IngoNord	298	207	-228	-99	42
15 Lähivakuutus	711	705	-583	-135	-27
17 Palonvara	670	643	-524	-162	-38
19 Pohjantähti	10 119	10 091	-7 494	-1 851	-57
24 Turva	7 555	7 305	-4 512	-1 926	-368
25 Vahinko-Pohjola	75 047	67 733	-54 869	-21 541	-33
26 Vahinko-Tapiola	75 076	74 460	-61 955	-17 624	-181
28 Vahinko-Veritas	6 794	6 525	-5 204	-1 546	-69
30 Ålands	2 320	2 268	-2 119	-298	-118
Yhteensä - Sammanlagt ⁴⁾	363 897	353 796	-279 456	-88 057	-1 588
Total					
33 Vakuutusyhdistykset ³⁾	35 196	35 004	-20 778	-6 960	-1 608
Försäkringsföreningar					
Mutual insurance associations					
Yhteensä - Sammanlagt ⁴⁾	399 094	388 800	-300 234	-95 018	-3 195
Total					

¹⁾ Kotimaiset yhtiöt - Inhemiska bolag - Finnish companies

²⁾ Ulkomaiset yhtiöt - Utländska bolag - Foreign companies

³⁾ Vakuutusyhdistykset - Försäkringsföreningar - Mutual insurance associations

⁴⁾ Kotimaiset- ja ulkomaiset yhtiöt - Inhemiska och utländska bolag - Finnish and foreign companies

⁵⁾ Ennen jälleenvakuuttajien osuutta - Före återförsäkrares andel - Before reinsurers' share

⁶⁾ Ennen jälleenvakuuttajien palkkioita ja voitto-osuuksia - Före återförsäkrares provisioner och vinstandelar - Before reinsurance commissions

Ilmoitettujen vahinkojen lukumäärä	Jälleenvakuuttajien osuus maksutulosta	Oma osuus vakuutusmaksuvastuusta	Oma osuus korvausvastuusta ilman tasoitusmäärää	Yhtiö alkoi myöntää vakuutuksia vuonna
Antal anmälda skador	Återförsäkrares andel av premieinkomsten	Egen andel av premieansvaret	Egen andel av ersättningsansvaret utan utjämningsbeloppet	Bolaget började bevilja försäkringar år
Number of claims made	Reinsurers' share of gross premiums written	Provision for unearned premiums, net of reinsurance	Provisions for outstanding claims (without equalization provision), net of reinsurance	Year of commencement of business
7	8	9	10	11
8 378	-25	8 520	2 666	1 938 3
23 700	0	17 461	5 088	1 938 7
0	-317	0	0	1 980 9
65 179	-718	47 374	16 549	1 921 11
53	-138	64	44	2 001 12
375	-27	286	113	1 961 15
407	-96	0	48	1 985 17
5 667	-58	3 975	1 609	1 956 19
5 210	-2 977	3 023	808	1 963 24
20 142	-33	39 157	10 930	1 922 25
60 688	-181	29 981	12 559	1 921 26
3 596	-68	2 882	1 171	1 927 28
2 307	-118	928	688	1 927 30
195 702	-4 756	153 652	52 272	
10 999	-5 299	11 552	2 142	110 527 33
206 701	-10 055	165 203	54 414	110 527

10. Vakuutusluokka 3 – Försäkringsklass 3 – Insurance class 3

Maa-ajoneuvot – Landfordon – Land vehicles

Yhtiön nimi Bolagets namn Name of company	Vakuutuskanta - Försäkringsbestånd - Insurance portfolio				
	Henkilöautot - Personbilar Passenger cars		Pakettiautot - Paketbilar Vans		Kuorma-autot - Lorries
	Vakuutusten lukumäärä	joista vaunu- vahinkovakuutuksia	Vakuutusten lukumäärä	joista vaunu- vahinkovakuutuksia	Vakuutusten lukumäärä
	Antal försäkringar	varav vagnskade- försäkringar	Antal försäkringar	varav vagnskade- försäkringar	Antal försäkringar
	Total number of policies	Number of compre- hensive policies	Total number of policies	Number of compre- hensive policies	Total number of policies
1000 €	12	13	14	15	16
3 A-Vakuutus	36 599	25 883	4 711	3 130	9 833
7 Fennia	134 880	95 020	18 530	13 080	5 590
9 Hamnia	0	0	0	0	0
11 If Vahinkovakuutus	563 024	347 531	38 230	19 527	4 811
12 IngoNord	285	285	0	0	19
15 Lähivakuutus	1 790	1 240	187	28	345
17 Palonvara	2 865	2 047	407	340	15
19 Pohjantähti	45 243	29 036	6 026	3 522	1 661
24 Turva	44 497	24 386	3 494	1 556	385
25 Vahinko-Pohjola	312 698	220 710	27 675	17 267	6 214
26 Vahinko-Tapiola	351 834	238 429	39 572	24 740	8 638
28 Vahinko-Veritas	22 629	12 470	3 154	1 491	1 406
30 Ålands	11 521	7 482	2 064	1 145	280
Yhteensä - Sammanlagt ⁴⁾	1 527 865	1 004 519	144 050	85 826	39 197
Total					
33 Vakuutusyhdistykset 3) Försäkringsföreningar Mutual insurance associations	122 930	65 847	15 226	7 425	1 738
Yhteensä - Sammanlagt ⁴⁾	1 650 795	1 070 366	159 276	93 251	40 935
Total					

1) Kotimaiset yhtiöt - Inhemiska bolag - Finnish companies

2) Ulkomaiset yhtiöt - Utländska bolag - Foreign companies

3) Vakuutusyhdistykset - Försäkringsföreningar - Mutual insurance associations

4) Kotimaiset- ja ulkomaiset yhtiöt - Inhemiska och utländska bolag - Finnish and foreign companies

Lastbilar	Linja-autot - Bussar		Moottoripyörät - Motorcyklar			Mopot - Mopeder	
	<i>Buses</i>		<i>Motorcycles</i>			<i>Mopeds</i>	
joista vaunu- vahinkovakuutuksia	Vakuutusten lukumäärä	joista vaunu- vahinkovakuutuksia	Vakuutusten lukumäärä	joista vaunu- vahinkovakuutuksia	Vakuutusten lukumäärä	joista vaunu- vahinkovakuutuksia	
varav vagnskade- försäkringar	Antal försäkringar	varav vagnskade- försäkringar	Antal försäkringar	varav vagnskade- försäkringar	Antal försäkringar	varav vagnskade- försäkringar	
<i>Number of compre- hensive policies</i>	<i>Total number of policies</i>	<i>Number of compre- hensive policies</i>	<i>Total number of policies</i>	<i>Number of compre- hensive policies</i>	<i>Total number of policies</i>	<i>Number of compre- hensive policies</i>	
17	18	19	20	21	22	23	
9 374	568	531	955	497	326	111	3
4 780	2 640	2 480	2 030	890	4 640	1 180	7
0	0	0	0	0	0	0	9
3 025	779	116	20 557	10 047	11 283	3 529	11
19	2	2	1	1	0	0	12
282	17	15	72	30	33	30	15
10	3	3	102	72	45	12	17
1 328	141	118	2 852	1 555	1 129	316	19
288	65	47	2 068	1 178	892	212	24
5 192	627	549	8 896	4 424	4 984	1 582	25
6 770	773	684	11 819	5 468	6 446	1 357	26
1 209	93	74	994	260	1 119	243	28
215	32	32	517	178	147	41	30
32 492	5 740	4 651	50 863	24 600	31 044	8 613	
1 059	92	65	3 941	1 499	3 385	504	33
33 551	5 832	4 716	54 804	26 099	34 429	9 117	

10. Vakuutusluokka 3 – Försäkringsklass 3 – Insurance class 3

Maa-ajoneuvot – Landfordon – Land vehicles

Yhtiön nimi Bolagets namn Name of company	Vakuutuskanta - Försäkringsbestånd - Insurance portfolio				
	Moottorikelkat - Snöskotrar Snowmobiles		Traktorit ja moottorityökoneet - Traktorer och redskap - Tractors and motor-driven work machines		Perävaunut - Trailers
	Vakuutusten lukumäärä	joista vaunu- vahinkovakuutuksia	Vakuutusten lukumäärä	joista vaunu- vahinkovakuutuksia	Vakuutusten lukumäärä
	Antal försäkringar	varav vagnskade- försäkringar	Antal försäkringar	varav vagnskade- försäkringar	Antal försäkringar
	Total number of policies	Number of compre- hensive policies	Total number of policies	Number of compre- hensive policies	Total number of policies
1000 €	24	25	26	27	28
3 A-Vakuutus	859	380	944	44	6 740
7 Fennia	360	50	6 440	300	9 920
9 Hamnia	0	0	0	0	0
11 If Vahinkovakuutus	9 826	2 255	18 249	1 042	40 789
12 IngoNord	0	0	0	0	16
15 Lähivakuutus	15	5	45	7	150
17 Palonvara	31	7	722	71	411
19 Pohjantähti	1 291	259	4 268	383	3 694
24 Turva	997	246	1 268	46	3 066
25 Vahinko-Pohjola	7 400	1 875	12 320	739	22 283
26 Vahinko-Tapiola	9 542	3 020	29 531	649	24 799
28 Vahinko-Veritas	556	56	5 533	265	2 232
30 Ålands	0	0	1 821	32	336
Yhteensä - Sammanlagt ⁴⁾	30 877	8 153	81 141	3 578	114 436
Total					
33 Vakuutusyhdistykset 3) Försäkringsföreningar Mutual insurance associations	3 476	736	25 974	1 126	5 794
Yhteensä - Sammanlagt ⁴⁾	34 353	8 889	107 115	4 704	120 230
Total					

1) Kotimaiset yhtiöt - Inhemiska bolag - Finnish companies

2) Ulkomaiset yhtiöt - Utländska bolag - Foreign companies

3) Vakuutusyhdistykset - Försäkringsföreningar - Mutual insurance associations

4) Kotimaiset- ja ulkomaiset yhtiöt - Inhemiska och utländska bolag - Finnish and foreign companies

Släpvagnar	Muut ajoneuvot - Övriga fordon <i>Other vehicles</i>		Yhteensä - Sammanlagt <i>Total</i>		Ryhmävakuutukset - Gruppförsäkringar <i>Group insurances</i>	
joista vaunu- vahinkovakuutuksia	Vakuutusten lukumäärä	joista vaunu- vahinkovakuutuksia	Vakuutusten lukumäärä	joista vaunu- vahinkovakuutuksia	Vakuutusten lukumäärä	joista vaunu- vahinkovakuutuksia
varav vagnskade- försäkringar	Antal försäkringar	varav vagnskade- försäkringar	Antal försäkringar	varav vagnskade- försäkringar	Antal försäkringar	varav vagnskade- försäkringar
<i>Number of compre- hensive policies</i>	<i>Total number of policies</i>	<i>Number of compre- hensive policies</i>	<i>Total number of policies</i>	<i>Number of compre- hensive policies</i>	<i>Total number of policies</i>	<i>Number of compre- hensive policies</i>
29	30	31	32	33	34	35
5 739	800	660	62 335	46 361	27	12 3
3 740	2 400	1 620	187 430	123 140	360	200 7
0	0	0	0	0	0	0 9
13 469	8 760	5 750	716 308	406 291	19 271	9 305 11
16	0	0	323	323	0	0 12
85	58	48	2 712	1 770	18	18 15
113	0	0	4 601	2 675	2	2 17
1 312	1 241	684	67 546	38 513	114	108 19
826	743	397	57 475	29 182	15	15 24
7 617	4 575	3 289	407 672	260 609	509	327 25
7 387	5 397	3 023	488 351	291 527	400	400 26
1 014	1 301	461	39 017	17 543	22	14 28
166	135	23	16 853	9 314	31	27 30
41 484	25 410	15 955	2 050 623	1 227 248	20 769	10 428
1 659	2 053	687	757 479	76 005	37	18 33
43 143	27 463	16 642	2 808 102	1 303 253	20 806	10 446

11. Vakuutusluokat 4 – 6 – Försäkringsklasser 4 – 6 – Insurance classes 4 – 6

Meri- ja lentoalukset sekä raitteilla liikkuva kalusto – Fartyg, luftfartyg, spårbundna fordon -

Yhtiön nimi Bolagets namn Name of company	Kokonaisvakuutus- maksutulo ⁵⁾ Total premie- inkomst ⁵⁾ Gross premiums written ⁵⁾	Vakuutusmaksu- tuotot ⁵⁾ Premieintäkter ⁵⁾ Premiums earned ⁵⁾	Korvauskulut ⁵⁾ Ersättnings- kostnader ⁵⁾ Claims incurred ⁵⁾	Liikekulut ⁶⁾ Driftskostnader ⁶⁾ Operating expenses ⁶⁾	Jälleenvakuuttajien osuus Återförsäkrares andel Reinsurers' share
1000 €	2	3	4	5	6
1 Alandia	10 369	10 156	-8 703	-1 571	81
3 A-Vakuutus	202	199	-192	-211	0
4 Bothnia International	-4	-4	382	1	-27
5 Effoa	128	128	-863	-29	0
7 Fennia	1 625	1 577	-1 154	-631	-32
11 If Vahinkovakuutus	63 964	60 603	-69 212	-5 747	1 853
12 IngoNord	2 099	2 089	-6 435	-635	4 252
15 Lähivakuutus	21	19	-10	-4	-1
17 Palonvara	30	28	-23	-7	2
19 Pohjantähti	284	276	-274	-81	-1
20 Redarnas	4 521	4 425	-1 480	-652	-2 610
24 Turva	241	243	-231	-72	17
25 Vahinko-Pohjola	12 390	10 295	-7 787	-2 886	-1 925
26 Vahinko-Tapiola	1 899	1 798	-1 743	-459	37
28 Vahinko-Veritas	676	647	-529	-222	-13
30 Ålands	153	150	-19	-24	-160
Yhteensä - Sammanlagt ¹⁾	98 603	92 634	-98 274	-13 230	1 474
Total					
33 Vakuutusyhdistykset ³⁾ Försäkringsföreningar Mutual insurance associations	1 583	1 499	-1 002	-365	-38
Yhteensä Sammanlagt ⁴⁾	100 186	94 133	-99 276	-13 596	1 436
Total					

1) Kotimaiset yhtiöt - Inhemiska bolag - Finnish companies

2) Ulkomaiset yhtiöt - Utländska bolag - Foreign companies

3) Vakuutusyhdistykset - Försäkringsföreningar - Mutual insurance associations

4) Kotimaiset- ja ulkomaiset yhtiöt - Inhemiska och utländska bolag - Finnish and foreign companies

5) Ennen jälleenvakuuttajien osuutta - Före återförsäkrares andel - Before reinsurers' share

6) Ennen jälleenvakuuttajien palkkioita ja voitto-osuuksia - Före återförsäkrares provisioner och vinstandelar - Before reinsurance commissions and profit distribution

Marine, aviation and railway rolling stock

Ilmoitettujen vahinkojen lukumäärä	Jälleenvakuuttajien osuus maksutulosta	Oma osuus vakuutusmaksuvastuusta	Oma osuus korvausvastuusta ilman tasoitusmäärää
Antal anmälda skador	Återförsäkrares andel av premieinkomsten	Egen andel av premieansvaret	Egen andel av ersättningsansvaret utan utjämningsbeloppet
Number of claims made	Reinsurers' share of gross premiums written	Provision for unearned premiums, net of reinsurance	Provisions for outstanding claims (without equalization provision), net of reinsurance
7	8	9	10

808	-5 196	1 319	3 882	1
90	0	91	42	3
0	0	0	0	4
26	0	0	645	5
600	-150	730	358	7
1 809	-19 748	11 166	35 490	11
46	-1 425	7	667	12
5	-1	6	4	15
13	-4	12	1	17
212	-1	108	57	19
34	-5 379	80	2 472	20
127	-106	72	33	24
968	-8 185	1 975	1 631	25
671	-8	852	701	26
176	-13	299	152	28
3	-160	8	5	30
5 588	-40 377	16 725	46 141	
393	-194	448	68	33
5 981	-40 571	17 173	46 209	

12. Vakuutusluokka 7 – Försäkringsklass 7 – Insurance class 7
Kuljetettavat tavarat – Godstransport – Transport

Yhtiön nimi	Kokonaisvakuutusmaksutulo ⁵⁾	Vakuutusmaksutuotot ⁵⁾	Korvauskulut ⁵⁾	Liikekulut ⁶⁾	Jälleenvakuuttajien osuus
Bolagets namn	Total premieinkomst ⁵⁾	Premieintäkter ⁵⁾	Ersättningskostnader ⁵⁾	Driftskostnader ⁶⁾	Återförsäkrares andel
Name of company	Gross premiums written ⁵⁾	Premiums earned ⁵⁾	Claims incurred ⁵⁾	Operating expenses ⁶⁾	Reinsurers' share
1000 €	2	3	4	5	6

1	Alandia	151	153	-61	-25	9
3	A-Vakuutus	33	32	-13	-32	0
6	Eurooppalainen	8 758	8 717	-3 794	-3 912	-18
7	Fennia	3 796	3 710	-1 948	-1 061	-129
11	If Vahinkovakuutus	43 999	43 515	-25 319	-3 687	-14 475
12	IngoNord	362	348	-72	-110	-77
15	Lähivakuutus	219	215	-4	-33	-10
16	Osuuspankkien	32	32	-18	-22	0
19	Pohjantähti	47	45	-7	-47	-13
24	Turva	43	44	-3	-13	-10
25	Vahinko-Pohjola	11 789	10 998	-8 006	-3 927	-122
26	Vahinko-Tapiola	3 846	3 686	-1 352	-763	-230
28	Vahinko-Veritas	344	353	-182	-76	-6
30	Ålands	16	16	-1	-2	0
	Yhteensä - Sammanlagt ¹⁾	73 436	71 865	-40 778	-13 712	-15 082
	Total					
32	Zurich ²⁾	95	95	-104	-123	61
33	Vakuutusyhdistykset ³⁾	212	232	-65	-40	-15
	Yhteensä - Sammanlagt ⁴⁾	73 742	72 191	-40 947	-13 875	-15 035
	Total					

¹⁾ Kotimaiset yhtiöt - Inhemiska bolag - Finnish companies

²⁾ Ulkomaiset yhtiöt - Utländska bolag - Foreign companies

³⁾ Vakuutusyhdistykset - Försäkringsföreningar - Mutual insurance associations

⁴⁾ Kotimaiset- ja ulkomaiset yhtiöt - Inhemiska och utländska bolag - Finnish and foreign companies

⁵⁾ Ennen jälleenvakuuttajien osuutta - Före återförsäkrares andel - Before reinsurers' share

⁶⁾ Ennen jälleenvakuuttajien palkkioita ja voitto-osuuksia - Före återförsäkrares provisioner och vinstandelar - Before reinsurance commissions and profit distribution

Ilmoitettujen vahinkojen lukumäärä	Jälleenvakuuttajien osuus maksutulosta	Oma osuus vakuutusmaksuvastuusta	Oma osuus korvausvastuusta ilman tasoitusmäärää
Antal anmälda skador	Återförsäkrares andel av premieinkomsten	Egen andel av premieansvaret	Egen andel av ersättningsansvaret utan utjämningsbeloppet
Number of claims made	Reinsurers' share of gross premiums written	Provision for unearned premiums, net of reinsurance	Provisions for outstanding claims (without equalization provision), net of reinsurance
7	8	9	10

11	-35	10	51	1
4	0	10	10	3
10 360	-18	2 190	1 286	6
4 500	-456	1 281	574	7
18 133	-16 210	3 195	10 576	11
50	-96	5	6	12
81	-10	35	31	15
1	0	0	9	16
2	-19	6	16	19
26	-19	14	3	24
6 532	-3 842	514	6 607	25
2 840	-282	509	1 142	26
86	-6	100	88	28
0	0	7	1	30
42 626	-20 992	7 877	20 400	
8	-105	0	84	32
33	-31	58	8	33
42 667	-21 128	7 935	20 492	

13. Vakuutusluokat 8 – 9 – Försäkringsklasser 8 – 9 – Insurance classes 8 – 9

Palo – ja muu omaisuusvahinko – Brand och annan skada på egendom – Fire and other damage to property

Yhtiön nimi Bolagets namn Name of company	Kokonaisvakuutus- maksutulo ⁵⁾ Total premie- inkomst ⁵⁾ Gross premiums written ⁵⁾	Vakuutusmaksu- tuotot ⁵⁾ Premieintäkter ⁵⁾ Premiums earned ⁵⁾	Korvauskulut ⁵⁾ Ersättnings- kostnader ⁵⁾ Claims incurred ⁵⁾	Liikekulut ⁶⁾ Driftskostnader ⁶⁾ Operating expenses ⁶⁾	Jälleenvakuuttajien osuus Återförsäkrares andel Reinsurers' share
1000 €	2	3	4	5	6

1 Alandia	80	79	-3	-6	-16
3 A-Vakuutus	8 390	8 375	-6 350	-3 189	-107
7 Fennia	43 919	43 243	-40 336	-13 222	-1 244
9 Hamnia	0	84	159	-16	-262
11 If Vahinkovakuutus	186 063	197 456	-193 760	-57 272	-6 025
12 IngoNord	945	608	-412	-328	-121
15 Lähivakuutus	739	716	-531	-146	-72
16 Osuuspankkien	121	121	62	-54	0
17 Palonvara	1 232	1 195	-651	-300	-64
19 Pohjantähti	16 334	15 823	-13 194	-7 250	1 151
21 Spruce Vakuutus	6 841	6 841	-7 438	-216	-3 345
24 Turva	12 892	12 661	-8 461	-3 814	-204
25 Vahinko-Pohjola	105 595	103 558	-93 537	-40 207	-9 686
26 Vahinko-Tapiola	91 677	91 878	-74 928	-26 816	-55
28 Vahinko-Veritas	10 448	10 107	-9 140	-2 842	-540
29 Valion	550	550	-825	-88	-194
30 Ålands	5 753	5 622	-4 231	-739	-467
Yhteensä - Sammanlagt ⁴⁾	491 578	498 918	-453 576	-156 504	-21 251
Total					
32 Zurich ²⁾	3 630	3 270	-3 009	-1 896	688
33 Vakuutusyhdistykset ³⁾	81 012	79 389	-50 946	-16 094	-2 984
<i>Mutual insurance associations</i>					
Yhteensä - Sammanlagt ⁴⁾	576 220	581 577	-507 531	-174 495	-23 546
Total					

1) Kotimaiset yhtiöt - Inhemiska bolag - Finnish companies

2) Ulkomaiset yhtiöt - Utländska bolag - Foreign companies

3) Vakuutusyhdistykset - Försäkringsföreningar - Mutual insurance associations

4) Kotimaiset- ja ulkomaiset yhtiöt - Inhemiska och utländska bolag - Finnish and foreign companies

5) Ennen jälleenvakuuttajien osuutta - Före återförsäkrares andel - Before reinsurers' share

6) Ennen jälleenvakuuttajien palkkioita ja voitto-osuuksia - Före återförsäkrares provisioner och vinstandelar - Before reinsurance commissions and profit distribution

Ilmoitettujen vahinkojen lukumäärä	Jälleenvakuuttajien osuus maksutulosta	Oma osuus vakuutusmaksuvastuusta	Oma osuus korvausvastuusta ilman tasoitusmäärää
Antal anmälda skador	Återförsäkrares andel av premieinkomsten	Egen andel av premieansvaret	Egen andel av ersättningsansvaret utan utjämningsbeloppet
Number of claims made	Reinsurers' share of gross premiums written	Provision for unearned premiums, net of reinsurance	Provisions for outstanding claims (without equalization provision), net of reinsurance
7	8	9	10

36	-19	3	21	1
4 951	-108	3 364	1 759	3
18 400	-5 047	18 501	12 575	7
0	-262	0	0	9
66 314	-48 989	68 021	28 995	11
36	-593	219	11	12
741	-72	297	228	15
4	0	0	29	16
638	-176	494	157	17
12 581	-3 063	5 537	3 554	19
0	-3 356	0	91	21
5 789	-5 341	5 927	2 876	24
44 483	-10 300	57 476	50 611	25
42 568	-11 903	38 752	28 247	26
4 446	-968	3 795	3 968	28
9	-258	22	423	29
2 815	-2 854	2 163	3 211	30
203 942	-93 310	204 570	136 757	
26	-3 586	916	4 681	32
29 869	-11 882	23 037	7 405	33
233 837	-108 778	228 522	148 843	

14. Vakuutusluokka 10 - Försäkringsklass 10 - Insurance class 10

Moottoriajoneuvon vastuu - Motorfordonsansvar - Motor vehicle liability

Yhtiön nimi Bolagets namn Name of company	Kokonaisvakuutus- maksutulo ⁵⁾ Total premie- inkomst ⁵⁾ Gross premiums written ⁵⁾	Vakuutusmaksu- tuotot ⁵⁾ Premieintäkter ⁵⁾ Premiums earned ⁵⁾	Korvauskulut ⁵⁾ Ersättnings- kostnader ⁵⁾ Claims incurred ⁵⁾	Liikekulut ⁶⁾ Driftskostnader ⁶⁾ Operating expenses ⁶⁾	Jälleenvakuuttajien osuus Återförsäkrares andel Reinsurers' share
1000 €	2	3	4	5	6

3	A-Vakuutus	24 392	24 129	-26 347	-3 750	-311
7	Fennia	49 625	50 753	-42 374	-9 338	-151
9	Hamnia	-86	754	-345	-144	-118
11	If Vahinkovakuutus	146 445	144 489	-125 926	-29 286	-501
15	Lähivakuutus	53 501	52 687	-40 275	-12 323	-433
19	Pohjantähti	14 224	14 551	-8 292	-3 379	1 172
24	Turva	11 446	11 303	-8 022	-2 304	-350
25	Vahinko-Pohjola	96 026	92 689	-82 862	-25 390	-635
26	Vahinko-Tapiola	100 256	101 670	-88 016	-23 139	-283
28	Vahinko-Veritas	9 011	8 634	-6 489	-2 275	108
30	Ålands	3 128	2 988	-2 212	-402	195
	Yhteensä - Sammanlagt ¹⁾	507 968	504 648	-431 160	-111 729	-1 308
	Total					

¹⁾ Kotimaiset yhtiöt - Inhemiska bolag - Finnish companies

²⁾ Ulkomaiset yhtiöt - Utländska bolag - Foreign companies

³⁾ Vakuutusyhdistykset - Försäkringsföreningar - Mutual insurance associations

⁴⁾ Kotimaiset- ja ulkomaiset yhtiöt - Inhemiska och utländska bolag - Finnish and foreign companies

⁵⁾ Ennen jälleenvakuuttajien osuutta - Före återförsäkrares andel - Before reinsurers' share

⁶⁾ Ennen jälleenvakuuttajien palkkioita ja voitto-osuuksia - Före återförsäkrares provisioner och vinstandelar - Before reinsurance commissions and profit distribution

Ilmoitettujen vahinkojen lukumäärä	Jälleenvakuuttajien osuus maksutulosta	Oma osuus vakuutusmaksuvastuusta	Oma osuus korvausvastuusta ilman tasoitusmäärää	Yhtiö alkoi myöntää vakuutuksia vuonna
Antal anmälda skador	Återförsäkrares andel av premieinkomsten	Egen andel av premieansvaret	Egen andel av ersättningsansvaret utan utjämningsbeloppet	Bolaget började bevilja försäkringar år
Number of claims made	Reinsurers' share of gross premiums written	Provision for unearned premiums, net of reinsurance	Provisions for outstanding claims (without equalization provision), net of reinsurance	Year of commencement of business
7	8	9	10	11

5 215	-58	9 254	97 901	1 938	3
11 100	-570	22 300	181 383	1 938	7
0	-118	0	0	1 980	9
27 732	-593	56 236	471 107	1 925	11
9 059	-582	19 704	102 229	1 961	15
2 748	-550	5 139	13 169	1 956	19
2 248	-4 995	4 371	16 414	1 963	24
49 437	-635	45 837	346 429	1 922	25
23 717	-271	43 545	262 687	1 925	26
1 828	-226	3 831	14 868	1 963	28
743	-288	1 129	8 490	1 927	30
133 827	-8 887	211 346	1 514 677	21 398	

14. Vakuutusluokka 10 - Försäkringsklass 10 - Insurance class 10
Moottoriajoneuvon vastuu - Motorfordonsansvar - Motor vehicle liability

Yhtiön nimi Bolagets namn Name of company	Vakuutuskanta - Försäkringsbestånd - Insurance portfolio				
	Henkilöautot	Pakettiautot	Kuorma-autot	Linja-autot	Moottoripyörät
	Personbilar	Paketbilar	Lastbilar	Bussar	Motorcyklar
	<i>Passenger cars</i>	<i>Vans</i>	<i>Lorries</i>	<i>Buses</i>	<i>Motorcycles</i>
1000 €	12	13	14	15	16

3	A-Vakuutus	44 576	6 132	11 469	703	1 118
7	Fennia	158 100	21 270	8 480	2 030	2 640
9	Hamnia	0	0	0	0	0
11	If Vahinkovakuutus	614 442	49 193	7 457	407	9 994
15	Läshivakuutus	202 237	29 958	4 941	230	3 243
19	Pohjantähti	55 893	7 640	2 179	180	4 267
24	Turva	51 657	4 400	465	73	994
25	Vahinko-Pohjola	369 285	35 870	8 528	825	5 662
26	Vahinko-Tapiola	417 653	52 393	11 583	1 098	7 679
28	Vahinko-Veritas	28 456	4 114	1 594	102	678
30	Ålands	13 692	2 705	371	38	587
	Yhteensä - Sammanlagt ¹⁾	1 955 991	213 675	57 067	5 686	36 862
	Total					

¹⁾ Kotimaiset yhtiöt - Inhemiska bolag - Finnish companies

²⁾ Ulkomaiset yhtiöt - Utländska bolag - Foreign companies

³⁾ Vakuutusyhdistykset - Försäkringsföreningar - Mutual insurance associations

⁴⁾ Kotimaiset- ja ulkomaiset yhtiöt - Inhemiska och utländska bolag - Finnish and foreign companies

Mopot	Moottorikelkat	Traktorit ja moottoriyökoneet	Perävaunut	Muut ajoneuvot	Yhteensä	Ryhmävakuutukset
Mopeder	Snöskotrar	Traktorer och redskap	Släpvagnar	Övriga fordon	Sammanlagt	Gruppförsäkringar
<i>Mopeds</i>	<i>Snowmobiles</i>	<i>Tractors and motor-driven work machines</i>	<i>Trailers</i>	<i>Other vehicles</i>	<i>Total</i>	<i>Group insurances</i>
17	18	19	20	21	12+...+21 22	23

3 828	4 720	7 556	21 388	1 553	103 043	28	3
9 030	5 680	21 120	50 950	5 480	284 780	270	7
0	0	0	0	0	0	0	9
27 546	20 182	65 341	176 437	17 873	988 872	16 868	11
16 067	13 389	75 002	67 707	4 814	417 588	134	15
2 876	2 667	12 288	16 045	1 269	105 304	88	19
2 255	2 071	3 643	17 224	846	83 628	18	24
15 516	15 398	44 393	112 352	8 425	616 254	276	25
19 990	21 643	112 034	115 832	8 937	768 842	481	26
3 035	1 552	9 107	9 329	1 641	59 608	16	28
859	34	3 130	3 990	416	25 822	18	30
101 002	87 336	353 614	591 254	51 254	3 453 741	18 197	

14. Vakuutusluokka 10 - Försäkringsklass 10 - Insurance class 10

Moottoriajoneuvon vastuu - Motorfordonsansvar - Motor vehicle liability

Yhtiön nimi Bolagets namn Name of company	Maksetut korvaukset - Utbetalda ersättningar - Claims paid				
	Henkilövahingot - Personskador - Bodily injuries				
	Sairaanhoito Sjukvård Medical expenses	Kuntouttaminen Rehabilitering Rehabilitation	Korvaukset tulojen ja elatusten vähentymisestä Ersättningar för minskning i inkomst och uppehålle Claims paid for loss of income	Lopullisesti vahviste- tut jatkuvat korvaukset Slutligt fastställda fortlöpande ersättningar Confirmed final continuous indemnities	Kertasuorituksena mak- setut korvaukset viasta tai pysyvästä haitasta Engångsersättningar för lyte eller bestående men Lump-sum indemnities for defect or permanent handicap
1000 €	24	25	26	27	28

3 A-Vakuutus	833	650	1 196	1 943	295
7 Fennia	1 632	2 494	2 243	6 307	792
9 Hamnia	0	0	0	0	0
11 If Vahinkovakuutus	3 890	3 606	7 147	17 529	1 876
15 Lähivakuutus	1 076	526	1 832	-239	478
19 Pohjantähti	193	144	419	60	80
24 Turva	248	131	486	737	79
25 Vahinko-Pohjola	3 661	2 746	5 905	11 159	1 372
26 Vahinko-Tapiola	3 070	2 853	6 370	8 713	1 582
28 Vahinko-Veritas	171	32	249	405	47
30 Ålands	96	116	189	143	48
Yhteensä - Sammanlagt ¹⁾	14 870	13 299	26 036	46 757	6 648
<i>Total</i>					

¹⁾ Kotimaiset yhtiöt - Inhemiska bolag - Finnish companies

²⁾ Ulkomaiset yhtiöt - Utländska bolag - Foreign companies

³⁾ Vakuutusyhdistykset - Försäkringsföreningar - Mutual insurance associations

⁴⁾ Kotimaiset- ja ulkomaiset yhtiöt - Inhemiska och utländska bolag - Finnish and foreign companies

Lopullisesti vahvistetut jatkuvat korvausten kertasuorituksina maksetut pääomat	Hautauskulut	Korvaukset kivusta ja särystä	Muut henkilövahingon korvaukset	Indeksikorotukset	Yhteensä
I ett för allt utbetalt kapital för slutligt fastställda fortlöpande ersättningar	Begravningskotsnader	Ersättning för sveda och värk	Övriga ersättningar för personskador	Indexförhöjningar	Sammanlagt
<i>Confirmed final continuous indemnities paid as lump-sums</i>	<i>Funeral expenses</i>	<i>Claims paid for pain and suffering</i>	<i>Other claims for bodily injuries</i>	<i>Index increases</i>	<i>Total</i>
29	30	31	32	33	34
					24+...+33

0	64	339	105	2 476	7 900	3
0	118	799	794	5 890	21 068	7
0	0	0	0	0	0	9
0	362	1 792	658	17 185	54 046	11
1	98	767	586	6 741	11 867	15
0	36	134	167	1 437	2 669	19
0	25	98	34	1 460	3 298	24
0	149	1 391	187	11 402	37 972	25
0	170	1 382	255	13 816	38 210	26
0	3	63	41	1 051	2 062	28
168	0	48	9	230	1 047	30
169	1 024	6 813	2 836	61 688	180 139	

14. Vakuutusluokka 10 - Försäkringsklass 10 - Insurance class 10

Moottoriajoneuvon vastuu - Motorfordonsansvar - Motor vehicle liability

Yhtiön nimi Bolagets namn Name of company	Maksetut korvaukset - Utbetalda ersättningar - Claims paid				Oikeudenkäynti- ja järjestykset Rättegångs- och regleringskostnader Legal expenses and claims settlement expenses
	Omaisuu vahingot - Egendomsskador - Property damage			Yhteensä	
	Korvaukset moottoriajoneuvoista	Seisonta-ajan korvaukset	Muut omaisuusvahingon korvaukset	Yhteensä	
	Ersättningar för motorfordon	Ersättningar för stilleståndstid	Övriga ersättningar för egendomsskador	Sammanlagt	
	Claims paid for motor vehicles	Compensation for loss of use	Other claims paid for damage to property	Total	
1000 €	35	36	37	35+36+37 38	39

3	A-Vakuutus	6 095	794	1 069	7 957	180
7	Fennia	14 393	880	-252	15 021	210
9	Hamnia	0	0	0	0	0
11	If Vahinkovakuutus	34 559	4 437	2 656	41 652	464
15	Lähivakuutus	10 006	987	564	11 557	355
19	Pohjantähti	3 390	156	31	3 576	2
24	Turva	2 172	264	118	2 554	184
25	Vahinko-Pohjola	20 987	2 603	1 515	25 104	618
26	Vahinko-Tapiola	25 647	3 477	2 031	31 155	2 244
28	Vahinko-Veritas	1 637	480	111	2 228	136
30	Ålands	947	58	42	1 046	23
	Yhteensä - Sammanlagt ¹⁾ <i>Total</i>	119 832	14 134	7 884	141 851	4 417

¹⁾ Kotimaiset yhtiöt - Inhemiska bolag - Finnish companies

²⁾ Ulkomaiset yhtiöt - Utländska bolag - Foreign companies

³⁾ Vakuutusyhdistykset - Försäkringsföreningar - Mutual insurance associations

⁴⁾ Kotimaiset- ja ulkomaiset yhtiöt - Inhemiska och utländska bolag - Finnish and foreign companies

Liikennevakuutuskeskuk- sen jakamat korvaukset	Korvaustoiminnon hoitokulut	Yhteensä
Ersättningar fördelade av Trafikförsäkringscentralen	Kostnader för handläggning av ersättningar	Sammanlagt
<i>Indemnities distributed by the Finnish Motor Insurers' Centre</i>	<i>Claims management expenses</i>	<i>Total</i>
40	41	34+38+39+40+41 42

397	1 771	18 206	3
360	2 156	38 815	7
0	0	0	9
1 200	14 027	111 388	11
-115	3 232	26 896	15
121	523	6 892	19
51	465	6 553	24
789	7 114	71 598	25
827	3 222	75 658	26
64	671	5 160	28
26	111	2 252	30
3 719	33 292	363 418	

15. Vakuutusluokat 11 – 13 – Försäkringsklasser 11 – 13 – Insurance classes 11 – 13

Vastuu – Ansvar – General liability

Yhtiön nimi	Kokonaisvakuutusmaksutulo ⁵⁾	Vakuutusmaksutuotot ⁵⁾	Korvauskulut ⁵⁾	Liikekulut ⁶⁾	Jälleenvakuuttajien osuus
Bolagets namn	Total premieinkomst ⁵⁾	Premieintäkter ⁵⁾	Ersättningskostnader ⁵⁾	Driftskostnader ⁶⁾	Återförsäkrares andel
Name of company	Gross premiums written ⁵⁾	Premiums earned ⁵⁾	Claims incurred ⁵⁾	Operating expenses ⁶⁾	Reinsurers' share
1000 €	2	3	4	5	6

1 Alandia	492	435	-352	-61	-63
3 A-Vakuutus	3 453	3 465	-4 024	-1 194	593
7 Fennia	14 232	13 805	-7 499	-2 443	-556
9 Hamnia	0	1	2	0	-4
11 If Vahinkovakuutus	55 902	58 120	-38 106	-9 549	-5 540
12 IngoNord	980	860	-360	-323	-156
15 Lähivakuutus	1 071	1 110	-827	-186	-84
16 Osuuspankkien	823	823	-44	-201	0
17 Palonvara	81	80	-20	-20	-13
19 Pohjantähti	1 943	1 919	-1 285	-738	6
21 Spruce Vakuutus	97	97	4	-1	87
24 Turva	1 375	1 356	-1 095	-401	161
25 Vahinko-Pohjola	36 431	44 464	-22 148	-8 963	-12 917
26 Vahinko-Tapiola	20 939	20 679	-19 106	-5 773	-849
28 Vahinko-Veritas	1 419	1 374	-1 129	-270	-90
29 Valion	234	234	-20	-37	-107
30 Ålands	963	880	-729	-105	-193
Yhteensä - Sammanlagt ¹⁾	140 434	149 703	-96 738	-30 265	-19 723
<i>Total</i>					
32 Zurich ²⁾	2 481	2 547	-909	-1 542	-706
33 Vakuutusyhdistykset ³⁾	3 986	3 598	-1 682	-2 287	-365
Försäkringsföreningar					
<i>Mutual insurance associations</i>					
Yhteensä - Sammanlagt ⁴⁾	146 900	155 847	-99 330	-34 094	-20 794
<i>Total</i>					

¹⁾ Kotimaiset yhtiöt - Inhemiska bolag - Finnish companies

²⁾ Ulkomaiset yhtiöt - Utländska bolag - Foreign companies

³⁾ Vakuutusyhdistykset - Försäkringsföreningar - Mutual insurance associations

⁴⁾ Kotimaiset- ja ulkomaiset yhtiöt - Inhemiska och utländska bolag - Finnish and foreign companies

⁵⁾ Ennen jälleenvakuuttajien osuutta - Före återförsäkrares andel - Before reinsurers' share

⁶⁾ Ennen jälleenvakuuttajien palkkioita ja voitto-osuuksia - Före återförsäkrares provisioner och vinstandelar - Before reinsurance commissions and profit distribution

Ilmoitettujen vahinkojen lukumäärä	Jälleenvakuuttajien osuus maksutulosta	Oma osuus vakuutusmaksuvastuusta	Oma osuus korvausvastuusta ilman tasoitusmäärää
Antal anmälda skador	Återförsäkrares andel av premieinkomsten	Egen andel av premieansvaret	Egen andel av ersättningsansvaret utan utjämningsbeloppet
Number of claims made	Reinsurers' share of gross premiums written	Provision for unearned premiums, net of reinsurance	Provisions for outstanding claims (without equalization provision), net of reinsurance
7	8	9	10

25	-387	42	95	1
1 391	-81	1 064	4 293	3
2 200	-844	4 028	21 106	7
0	-4	0	0	9
4 188	-18 495	6 222	102 839	11
26	-489	10	166	12
119	-96	244	1 651	15
75	0	0	729	16
17	-12	33	14	17
818	-41	491	2 310	19
0	87	0	0	21
351	-592	394	2 649	24
5 879	-7 084	6 113	59 092	25
1 636	-4 025	2 736	35 867	26
395	-86	369	1 978	28
3	-111	0	83	29
168	-192	229	1 782	30
17 291	-32 452	21 973	234 654	
13	-2 345	268	3 237	32
512	-619	944	219	33
17 816	-35 416	23 185	238 110	

16. Vakuutusluokat 14 – 15 – Försäkringsklasser 14 – 15 – Insurance classes 14 – 15

Luotto ja takaus – Kredit och borgen – Credit and suretyship

Yhtiön nimi Bolagets namn Name of company	Kokonaisvakuutus- maksutulo ⁵⁾ Total premie- inkomst ⁵⁾ Gross premiums written ⁵⁾	Vakuutusmaksu- tuotot ⁵⁾ Premieintäkter ⁵⁾ Premiums earned ⁵⁾	Korvauskulut ⁵⁾ Ersättnings- kostnader ⁵⁾ Claims incurred ⁵⁾	Liikekulut ⁶⁾ Driftskostnader ⁶⁾ Operating expenses ⁶⁾	Jälleenvakuuttajien osuus Återförsäkrares andel Reinsurers' share
1000 €	2	3	4	5	6
1 Alandia	1	1	0	0	-1
3 A-Vakuutus	61	64	-12	-58	0
7 Fennia	496	490	47	-371	0
8 Garantia	6 597	6 628	5 399	-2 418	-2 725
11 If Vahinkovakuutus	2 989	2 920	2 251	-1 265	-764
16 Osuuspankkien	20 371	20 371	4 734	-2 728	0
18 Pankavara	2 017	1 905	-317	-53	-665
19 Pohjantähti	39	16	0	-19	0
23 Suomen Luottovakuutus	3 117	3 304	-2 114	-2 029	-236
24 Turva	0	1	0	0	0
25 Vahinko-Pohjola	3 440	2 883	16	-1 833	-295
26 Vahinko-Tapiola	242	214	310	-25	-12
29 Valion	27	27	0	-4	0
Yhteensä - Sammanlagt ¹⁾ Total	39 398	38 824	10 315	-10 801	-4 699
32 Zürich	0	0	0	0	0
Yhteensä - Sammanlagt ²⁾ Total	39 398	38 824	10 315	-10 801	-4 699

¹⁾ Kotimaiset yhtiöt - Inhemiska bolag - Finnish companies

²⁾ Ulkomaiset yhtiöt - Utländska bolag - Foreign companies

³⁾ Vakuutusyhdistykset - Försäkringsföreningar - Mutual insurance associations

⁴⁾ Kotimaiset- ja ulkomaiset yhtiöt - Inhemiska och utländska bolag - Finnish and foreign companies

⁵⁾ Ennen jälleenvakuuttajien osuutta - Före återförsäkrares andel - Before reinsurers' share

⁶⁾ Ennen jälleenvakuuttajien palkkioita ja voitto-osuuksia - Före återförsäkrares provisioner och vinstandelar - Before reinsurance commissions and profit distribution

Ilmoitettujen vahinkojen lukumäärä	Jälleenvakuuttajien osuus maksutulosta	Oma osuus vakuutusmaksuvastuusta	Oma osuus korvausvastuusta ilman tasoitusmäärää
Antal anmälda skador	Återförsäkrares andel av premieinkomsten	Egen andel av premieansvaret	Egen andel av ersättningsansvaret utan utjämningsbeloppet
Number of claims made	Reinsurers' share of gross premiums written	Provision for unearned premiums, net of reinsurance	Provisions for outstanding claims (without equalization provision), net of reinsurance
7	8	9	10

0	-1	0	0	1
2	0	26	31	3
50	0	123	210	7
30	-1 387	2	0	8
0	-728	5 207	1 155	11
220	0	0	32 386	16
8	-681	268	160	18
0	0	30	3	19
145	-2 984	23	118	23
0	0	0	0	24
20	-60	4 855	2 461	25
5	-17	89	12	26
0	0	0	1	29
480	-5 858	10 810	36 537	
0	0	0	0	32
480	-5 858	10 810	36 537	

17. Vakuutusluokka 16 – Försäkringsklass 16 – Insurance class 16

Muut varallisuusvahingot – Övriga förmögenhetsskador – Other damage to property

Yhtiön nimi Bolagets namn Name of company	Kokonaisvakuutusmaksutulo ⁵⁾ Total premieinkomst ⁵⁾ Gross premiums written ⁵⁾	Vakuutusmaksutuotot ⁵⁾ Premieintäkter ⁵⁾ Premiums earned ⁵⁾	Korvauskulut ⁵⁾ Ersättningskostnader ⁵⁾ Claims incurred ⁵⁾	Liikekulut ⁶⁾ Driftskostnader ⁶⁾ Operating expenses ⁶⁾	Jälleenvakuuttajien osuus Återförsäkrares andel Reinsurers' share
1000 €	2	3	4	5	6
7 Fennia	3 586	3 545	-8	-734	-1 414
9 Hamnia	0	116	138	-22	-364
11 If Vahinkovakuutus	34 614	37 347	-55 752	-8 337	6 657
12 IngoNord	7	6	-1	-2	-3
15 Lähivakuutus	44	27	0	-11	-1
19 Pohjantähti	268	261	-181	-63	28
21 Spruce Vakuutus	1 331	1 331	-8	-30	-1 035
24 Turva	56	58	-22	-17	-8
25 Vahinko-Pohjola	9 382	9 895	-6 472	-3 573	-5 310
26 Vahinko-Tapiola	4 741	4 630	-4 543	-987	-82
28 Vahinko-Veritas	254	237	-113	-28	-28
29 Valion	551	551	-248	-88	0
Yhteensä - Sammanlagt ¹⁾	54 835	58 004	-67 209	-13 892	-1 558
<i>Total</i>					
32 Zurich ²⁾	74	70	-31	-13	-33
33 Vakuutusyhdistykset ³⁾	731	487	-235	-115	-47
Försäkringsföreningar <i>Mutual insurance associations</i>					
Yhteensä - Sammanlagt ⁴⁾	55 640	58 561	-67 475	-14 019	-1 638
<i>Total</i>					

1) Kotimaiset yhtiöt - Inhemiska bolag - Finnish companies

2) Ulkomaiset yhtiöt - Utländska bolag - Foreign companies

3) Vakuutusyhdistykset - Försäkringsföreningar - Mutual insurance associations

4) Kotimaiset- ja ulkomaiset yhtiöt - Inhemiska och utländska bolag - Finnish and foreign companies

5) Ennen jälleenvakuuttajien osuutta - Före återförsäkrares andel - Before reinsurers' share

6) Ennen jälleenvakuuttajien palkkioita ja voitto-osuuksia - Före återförsäkrares provisioner och vinstandelar - Before reinsurance commissions and profit distribution

Ilmoitettujen vahinkojen lukumäärä	Jälleenvakuuttajien osuus maksutulosta	Oma osuus vakuutusmaksuvastuusta	Oma osuus korvausvastuusta ilman tasoitusmäärää
Antal anmälda skador	Återförsäkrares andel av premieinkomsten	Egen andel av premieansvaret	Egen andel av ersättningsansvaret utan utjämningsbeloppet
Number of claims made	Reinsurers' share of gross premiums written	Provision for unearned premiums, net of reinsurance	Provisions for outstanding claims (without equalization provision), net of reinsurance
7	8	9	10

700	-624	933	407	7
0	-364	0	0	9
154	-26 027	1 708	14 248	11
0	-3	0	0	12
0	-1	18	0	15
17	-88	52	150	19
0	-1 042	0	14	21
1	-23	22	8	24
275	-5 844	1 615	2 469	25
241	-215	787	3 071	26
12	-28	82	5	28
77	0	0	372	29
1 477	-34 259	5 217	20 746	
0	-74	30	74	32
455	-91	233	48	33
1 932	-34 424	5 481	20 867	

18. Vakuutusluokka 17 – Försäkringsklass 17 – Insurance class 17

Oikeusturva – Rättsskydd – Legal expenses

Yhtiön nimi	Kokonaisvakuutusmaksutulo ⁵⁾	Vakuutusmaksutuotot ⁵⁾	Korvauskulut ⁵⁾	Liikekulut ⁶⁾	Jälleenvakuuttajien osuus
Bolagets namn	Total premieinkomst ⁵⁾	Premieintäkter ⁵⁾	Ersättningskostnader ⁵⁾	Driftskostnader ⁶⁾	Återförsäkrares andel
Name of company	Gross premiums written ⁵⁾	Premiums earned ⁵⁾	Claims incurred ⁵⁾	Operating expenses ⁶⁾	Reinsurers' share
1000 €	2	3	4	5	6

3 A-Vakuutus	735	797	-493	-436	-8
7 Fennia	3 817	3 787	-2 649	-1 032	7
9 Hamnia	0	1	3	0	-4
11 If Vahinkovakuutus	12 871	13 932	-11 110	-2 599	0
15 Lähivakuutus	102	100	-85	-20	-4
17 Palonvara	100	99	-65	-24	-6
19 Pohjantähti	777	736	-700	-84	26
24 Turva	643	638	-539	-189	23
25 Vahinko-Pohjola	6 930	6 839	-5 805	-1 470	0
26 Vahinko-Tapiola	5 251	5 231	-4 580	-1 484	0
28 Vahinko-Veritas	268	247	-308	-34	0
30 Ålands	347	335	-252	-59	74
Yhteensä - Sammanlagt ¹⁾	31 842	32 742	-26 584	-7 430	107
Total					
33 Vakuutusyhdistykset ³⁾	4 018	3 638	-2 343	-932	-68
Försäkringsföreningar					
Mutual insurance associations					
Yhteensä - Sammanlagt ⁴⁾	35 861	36 380	-28 927	-8 363	39
Total					

¹⁾ Kotimaiset yhtiöt - Inhemiska bolag - Finnish companies

²⁾ Ulkomaiset yhtiöt - Utländska bolag - Foreign companies

³⁾ Vakuutusyhdistykset - Försäkringsföreningar - Mutual insurance associations

⁴⁾ Kotimaiset- ja ulkomaiset yhtiöt - Inhemiska och utländska bolag - Finnish and foreign companies

⁵⁾ Ennen jälleenvakuuttajien osuutta - Före återförsäkrares andel - Before reinsurers' share

⁶⁾ Ennen jälleenvakuuttajien palkkioita ja voitto-osuuksia - Före återförsäkrares provisioner och vinstandelar - Before reinsurance commissions and profit distribution

Ilmoitettujen vahinkojen lukumäärä	Jälleenvakuuttajien osuus maksutulosta	Oma osuus vakuutusmaksuvastuusta	Oma osuus korvausvastuusta ilman tasoitusmäärää
Antal anmälda skador	Återförsäkrares andel av premieinkomsten	Egen andel av premieansvaret	Egen andel av ersättningsansvaret utan utjämningsbeloppet
Number of claims made	Reinsurers' share of gross premiums written	Provision for unearned premiums, net of reinsurance	Provisions for outstanding claims (without equalization provision), net of reinsurance
7	8	9	10

276	-10	294	744	3
1 300	0	1 366	4 788	7
0	-4	0	0	9
3 973	0	4 287	12 601	11
24	-4	41	53	15
25	-14	40	38	17
382	-110	262	510	19
322	-255	257	236	24
2 995	0	3 080	9 157	25
1 481	0	1 739	6 461	26
201	0	108	138	28
9	-86	139	490	30
10 988	-483	11 615	35 217	
428	-846	851	735	33
11 416	-1 329	12 465	35 952	

19. Jälleenvakuutus – Återförsäkring – Reinsurance

Yhtiön nimi Bolagets namn Name of company	Kokonaisvakuutus- maksutulo ⁵⁾ Total premie- inkomst ⁵⁾ Gross premiums written ⁵⁾	Vakuutusmaksu- tuotot ⁵⁾ Premieintäkter ⁵⁾ Premiums earned ⁵⁾	Korvauskulut ⁵⁾ Ersättnings- kostnader ⁵⁾ Claims incurred ⁵⁾	Liikekulut ⁶⁾ Driftskostnader ⁶⁾ Operating expenses ⁶⁾	Jälleenvakuuttajien osuus Återförsäkrares andel Reinsurers' share
1000 €	2	3	4	5	6

1	Alandia	100	100	-470	-38	-75
2	Alma	-61	-61	1 618	-216	734
3	A-Vakuutus	329	293	-125	-21	0
4	Bothnia International	182	314	-3 130	-409	438
7	Fennia	2 335	2 076	-983	-373	-3
8	Garantia	27	20	0	0	0
11	If Vahinkovakuutus	63 920	64 280	-29 039	-15 297	-20 514
12	IngoNord	382	382	-117	16	-373
13	Jälleen-Patria	83	83	-8 667	-428	1 920
14	Jälleen-Veritas	167	133	114	-169	-103
15	Lähivakuutus	23 410	23 357	-17 658	-3 868	100
17	Palonvara	1 050	1 038	-874	-118	-209
18	Pankavara	3 398	3 409	-1 847	-345	-404
19	Pohjantähti	321	291	-380	-60	0
20	Redarnas	530	518	-418	-163	-16
22	ST International	26	26	1 492	-166	-116
23	Suomen Luottovakuutus	98	85	-20	-8	-79
24	Turva	230	220	-527	-101	151
25	Vahinko-Pohjola	49 352	47 328	-15 366	-8 278	-21 454
26	Vahinko-Tapiola	36 061	33 069	-20 583	-9 869	-4 126
27	Vahinko-Varma	0	0	-28	-169	4
28	Vahinko-Veritas	1 077	1 058	-700	-239	-76
29	Valion	48	55	-44	65	-73
30	Ålands	564	542	-600	-255	-237
	Yhteensä - Sammanlagt ¹⁾	183 630	178 615	-98 351	-40 510	-44 512
	<i>Total</i>					
32	Zurich ²⁾	1 915	1 917	-292	-516	-1 379
33	Vakuutusyhdistykset ³⁾	4 171	4 158	-4 451	-21	-222
	Försäkringsföreningar <i>Mutual insurance associations</i>					
	Yhteensä - Sammanlagt ⁴⁾	189 717	184 690	-103 094	-41 047	-46 114
	<i>Total</i>					

¹⁾ Kotimaiset yhtiöt - Inhemiska bolag - Finnish companies²⁾ Ulkomaiset yhtiöt - Utländska bolag - Foreign companies³⁾ Vakuutusyhdistykset - Försäkringsföreningar - Mutual insurance associations⁴⁾ Kotimaiset- ja ulkomaiset yhtiöt - Inhemiska och utländska bolag - Finnish and foreign companies⁵⁾ Ennen jälleenvakuuttajien osuutta - Före återförsäkrares andel - Before reinsurers' share⁶⁾ Ennen jälleenvakuuttajien palkkioita ja voitto-osuuksia - Före återförsäkrares provisioner och vinstandelar - Before reinsurance commissions and profit distribution

Jälleenvakuuttajien osuus maksutulosta	Oma osuus vakuutusmaksuvastuusta	Oma osuus korvausvastuusta ilman tasoitusmäärää
Återförsäkrares andel av premieinkomsten	Egen andel av premieansvaret	Egen andel av ersättningsansvaret utan utjämningsbeloppet
<i>Reinsurers' share of gross premiums written</i>	<i>Provision for unearned premiums, net of reinsurance</i>	<i>Provisions for outstanding claims (without equalization provision), net of reinsurance</i>
7	8	9

0	11	1 915	1
-17	0	6 189	2
0	457	2 172	3
-46	3	58 443	4
-7	2 900	3 085	7
0	0	0	8
-20 678	16 596	77 486	11
-382	0	0	12
-5	0	53 276	13
-21	863	620	14
-4 894	453	8 225	15
-380	206	65	17
-373	151	1 390	18
0	257	625	19
0	158	243	20
0	0	22 426	22
-91	2	6	23
-88	124	5 201	24
-17 886	11 176	47 288	25
-9 093	7 857	9 422	26
0	0	1 809	27
-84	330	962	28
0	98	14	29
-3	170	2 651	30
-54 046	41 811	303 512	
-1 653	-1	25 044	32
-249	70	1 350	33
-55 949	41 879	329 906	

Year	Value	Year	Value
1995	100	2000	100
1996	100	2001	100
1997	100	2002	100
1998	100	2003	100
1999	100	2004	100
2000	100	2005	100
2001	100	2006	100
2002	100	2007	100
2003	100	2008	100
2004	100	2009	100
2005	100	2010	100
2006	100	2011	100
2007	100	2012	100
2008	100	2013	100
2009	100	2014	100
2010	100	2015	100
2011	100	2016	100
2012	100	2017	100
2013	100	2018	100
2014	100	2019	100
2015	100	2020	100
2016	100	2021	100
2017	100	2022	100
2018	100	2023	100
2019	100	2024	100
2020	100	2025	100
2021	100	2026	100
2022	100	2027	100
2023	100	2028	100
2024	100	2029	100
2025	100	2030	100

Year	Value	Year	Value
1995	100	2000	100
1996	100	2001	100
1997	100	2002	100
1998	100	2003	100
1999	100	2004	100
2000	100	2005	100
2001	100	2006	100
2002	100	2007	100
2003	100	2008	100
2004	100	2009	100
2005	100	2010	100
2006	100	2011	100
2007	100	2012	100
2008	100	2013	100
2009	100	2014	100
2010	100	2015	100
2011	100	2016	100
2012	100	2017	100
2013	100	2018	100
2014	100	2019	100
2015	100	2020	100
2016	100	2021	100
2017	100	2022	100
2018	100	2023	100
2019	100	2024	100
2020	100	2025	100
2021	100	2026	100
2022	100	2027	100
2023	100	2028	100
2024	100	2029	100
2025	100	2030	100

HENKIVAKUUTUS
LIVFÖRSÄKRING
LIFE ASSURANCE

2002

20. Tuloslaskelma - Resultaträkning - Profit and Loss Account

Yhtiön nimi Bolagets namn Name of company	Vakuutusmaksutulo - Premieinkomst - Gross premiums written				
	Ensivakuutus Direktförsäkring Direct insurance	Jälleenvakuutus Återförsäkring Reinsurance	Vakuutusmaksutulo Premieinkomst Gross premiums	Jälleenvakuuttajien osuus Återförsäkrares andel Reinsurers' share	Yhteensä Sammanlagt Total
1000 €	2	3	3+4 4	5	4+5 6
1 Aurum	492 520	8	492 529	-6	492 522
2 Henki-Fennia	48 627	2	48 630	-92	48 537
3 Henki-Kansa	3 297	0	3 297	0	3 297
4 Henki-Sampo	593 189	9 208	602 397	-7 233	595 164
5 Henki-Tapiola	195 638	48	195 686	-2 472	193 214
6 Henki-Veritas	68 699	35	68 734	-1 271	67 463
7 Kaleva	118 085	66	118 151	-4 525	113 626
8 Liv-Alandia	3 278	0	3 278	-42	3 235
9 Nordea	1 109 045	11	1 109 056	-1 621	1 107 435
10 Retro	9	948	958	-273	684
11 Robur	11 999	0	11 999	0	11 999
12 Henki-Skandia	27 871	0	27 871	0	27 871
13 Suomi-yhtiö	202 152	61	202 213	-4 506	197 707
14 Henki-Suomi	356 307	104	356 411	-2 904	353 507
15 Yritysten Henki-Tapiola	68 992	0	68 992	-1 207	67 785
Yhteensä - Sammanlagt	3 299 709	10 492	3 310 201	-26 154	3 284 047
<i>Total</i>					

20. Tuloslaskelma - Resultaträkning - Profit and Loss Account

Yhtiön nimi Bolagets namn Name of company	Korvausvastaun muutos - Förändring i Change in the provision for outstanding			Korvauskulut yhteensä Ersättningskostnaderna sammanlagt Claims incurred total	Vakuutusmaksuvastuun Change in the gross Muutos
	Muutos Förändring Change	Jälleenvakuuttajien osuus Återförsäkrarnas andel Reinsurers' share	Yhteensä Sammanlagt Total	12+15 16	Förändring Change
1000 €	13	14	13+14 15	16	17
1 Aurum	-3 422	0	-3 422	-174 894	-287 060
2 Henki-Fennia	-13 010	0	-13 010	-27 465	-17 223
3 Henki-Kansa	-3 471	0	-3 471	-18 897	10 839
4 Henki-Sampo	-34 191	795	-33 396	-433 142	-225 365
5 Henki-Tapiola	-8 960	-28	-8 988	-137 647	-61 008
6 Henki-Veritas	-4 103	-4	-4 107	-40 663	-33 354
7 Kaleva	-8 601	-342	-8 943	-109 745	-51 721
8 Liv-Alandia	-41	0	-42	-1 300	-1 981
9 Nordea	-9 058	46	-9 012	-392 799	-202 955
10 Retro	57	0	57	-1 828	-35
11 Robur	0	0	0	-2 560	1 380
12 Henki-Skandia	-5	0	-5	-19	-28 316
13 Suomi-yhtiö	-55 902	-153	-56 055	-237 685	-61 490
14 Henki-Suomi	-16 954	9	-16 945	-233 750	-196 674
15 Yritysten Henki-Tapiola	-11 897	-21	-11 918	-58 263	-27 930
Yhteensä - Sammanlagt	-169 557	300	-169 257	-1 870 658	-1 182 893
<i>Total</i>					

Sijoitustoiminnan tuotot	Sijoitusten arvonorotus	Muut vakuustekniset tuotot	Korvauskulut - Ersättningskostnader - <i>Claims incurred</i>			
			Maksetut korvaukset - Utbetalda ersättningar			
			<i>Claims paid</i>			
Intäkter av placeringsverksamheten <i>Investment income</i>	Uppskrivningar av placeringar <i>Investment revaluation</i>	Övriga försäkrings- tekniska inkomster <i>Other technical income</i>	Maksetut korvaukset Utbetalda ersättningar <i>Claims paid</i>	Jälleenvakuuttajien osuus Återförsäkrarens andel <i>Reinsurers' share</i>	Yhteensä Sammanlagt <i>Total</i>	
7	8	9	10	11	10+11	12
111 648	0	0	-171 472	0	-171 472	1
30 798	1 160	0	-14 455	0	-14 455	2
34 923	0	0	-15 426	0	-15 426	3
630 733	3 491	0	-404 848	5 102	-399 746	4
109 863	6 431	0	-130 262	1 603	-128 659	5
48 791	1 062	0	-37 423	867	-36 556	6
151 909	0	0	-104 895	4 093	-100 802	7
2 454	0	0	-1 312	53	-1 259	8
290 284	16 364	0	-385 042	1 255	-383 787	9
2 437	0	0	-1 987	102	-1 885	10
406	0	0	-2 560	0	-2 560	11
3 000	0	0	-14	0	-14	12
507 540	0	0	-185 546	3 916	-181 630	13
228 793	2 255	0	-219 183	2 378	-216 805	14
49 117	4 056	0	-47 173	828	-46 345	15
2 202 696	34 819	0	-1 721 598	20 197	-1 701 401	

muutos - Förändring i premieansvaret <i>provision for unearned premiums</i>	Liikekulut		Sijoitustoiminnan kulut	Arvonorotuksen oikaisu	Muut vakuustekniset kulut	
Jälleenvakuuttajien osuus	Yhteensä	Driftskostnader	Kostnader för placeringsverksamheten	Korrigerings av uppskrivning	Övriga försäkrings- tekniska kostnader	
Återförsäkrarens andel <i>Reinsurers' share</i>	Sammanlagt	Net operating expenses	<i>Investment charge</i>	<i>Revaluation adjustment</i>	<i>Other technical charges</i>	
18	17+18	20	21	22	23	
0	-287 060	-21 933	-159 287	0	0	1
-42	-17 264	-4 888	-28 777	-1 285	0	2
0	10 839	-4 100	-5 956	0	-375	3
131	-225 234	-36 379	-433 403	-885	0	4
92	-60 915	-25 598	-83 435	-638	0	5
123	-33 231	-11 435	-30 764	0	0	6
231	-51 490	-8 343	-89 460	-74	0	7
7	-1 974	-407	-1 421	0	0	8
408	-202 547	-26 975	-753 647	-35 522	0	9
0	-35	-372	-815	0	0	10
0	1 380	-1 053	-17	0	-10 131	11
0	-28 316	-3 378	-7 222	0	0	12
148	-61 342	-25 545	-350 853	0	-25	13
291	-196 383	-32 104	-223 858	-4 354	-9	14
-21	-27 951	-7 246	-28 024	-44	0	15
1 370	-1 181 523	-209 756	-2 196 939	-42 801	-10 540	

20. Tuloslaskelma - Resultaträkning - Profit and Loss Account

Yhtiön nimi Bolagets namn Name of company	Vakuutustekninen tulos Försäkringstekniskt resultat Technical result 6+7+8+9+16+19+ 20+21+22+23	Muut tuotot Övriga intäkter Other income	Muut kulut - Övriga kostnader - Other expenses		
			Liikearvon poisto Avskrivning av goodwill Depreciation on goodwill	Muut Övriga kostnader Other	Yhteensä Sammanlagt Total
1000 €	24	25	26	27	28
1 Aurum	-39 004	0	0	0	0
2 Henki-Fennia	816	0	0	-23	-23
3 Henki-Kansa	19 731	0	0	0	0
4 Henki-Sampo	100 346	0	-2 932	-296	-3 229
5 Henki-Tapiola	1 275	14	0	-72	-72
6 Henki-Veritas	1 222	0	0	0	0
7 Kaleva	6 422	1	0	0	0
8 Liv-Alandia	587	0	0	0	0
9 Nordea	2 593	0	0	0	0
10 Retro	73	0	0	-23	-23
11 Robur	24	0	0	0	0
12 Henki-Skandia	-8 064	0	0	0	0
13 Suomi-yhtiö	29 796	147	0	-136	-136
14 Henki-Suomi	-105 903	11 332	-908	-11 314	-12 222
15 Yritysten Henki-Tapiola	-569	48	0	-71	-71
Yhteensä - Sammanlagt	9 344	11 541	-3 841	-11 936	-15 777
<i>Total</i>					

20. Tuloslaskelma - Resultaträkning - Profit and Loss Account

Yhtiön nimi Bolagets namn Name of company	Yhteensä Sammanlagt Total	Tuloverot satunai- sista eristä Inkomstskatt för extra- ordinära poster Direct taxes on extraordinary items	Voitto (Tappio) satunnaiserien jälkeen Vinst (Förlust) efter extraordinära poster Profit or loss after extraordinary items	Tilinpäätössiirrot Bokslutsdispositioner Appropriations	
				Poistoeron muutos Förändring av avskrivningsdifferens Change in depreciation difference	Vapaaehtoisten varausten muutos Förändring av reserver Change in voluntary provisions
1000 €	33+34 35	36	37	38	39
1 Aurum	0	0	-39 004	6	0
2 Henki-Fennia	0	0	794	1	0
3 Henki-Kansa	0	0	19 731	0	0
4 Henki-Sampo	0	0	97 117	423	703
5 Henki-Tapiola	0	0	321	12	15
6 Henki-Veritas	0	0	794	-11	0
7 Kaleva	0	0	6 423	-75	69
8 Liv-Alandia	0	0	587	10	-13
9 Nordea	0	0	2 593	0	0
10 Retro	0	0	49	0	0
11 Robur	0	0	24	0	0
12 Henki-Skandia	0	0	-8 110	0	0
13 Suomi-yhtiö	0	0	20 913	-26	-466
14 Henki-Suomi	0	0	-75 545	-55	0
15 Yritysten Henki-Tapiola	0	0	-592	-104	-68
Yhteensä - Sammanlagt	0	0	26 095	183	239
<i>Total</i>					

Tuloverot varsinaisesta toiminnasta Inkomstskatt för den egentliga verksamheten <i>Direct taxes on ordinary activities</i>			Voitto (Tappio) varsinaisesta toiminnasta		Satunnaiset erät - Extraordinära poster <i>Extraordinary income and expenses</i>	
Tilikauden ja aikaisempien tilikausien vero Skatt för räkenskapsperioden och tidigare räkenskapsperioden <i>Taxes for the period and for previous financial periods</i>	Laskennallinen vero Latent skatt <i>Deferred tax</i>	Yhteensä Sammanlagt <i>Total</i>	Vinst (Förlust) av den egentliga verksamheten <i>Profit or loss on ordinary activities</i>	Satunnaiset tuotot Extraordinära intäkter <i>Extraordinary income</i>	Satunnaiset kulut Extraordinära kostnader <i>Extraordinary expenses</i>	
29	30	31	32	33	34	
0	0	0	-39 004	0	0	1
1	0	1	794	0	0	2
0	0	0	19 731	0	0	3
0	0	0	97 117	0	0	4
-896	0	-896	321	0	0	5
-427	0	-427	794	0	0	6
0	0	0	6 423	0	0	7
0	0	0	587	0	0	8
0	0	0	2 593	0	0	9
0	0	0	49	0	0	10
0	0	0	24	0	0	11
-46	0	-46	-8 110	0	0	12
-37 553	28 659	-8 894	20 913	0	0	13
276	30 973	31 249	-75 545	0	0	14
0	0	0	-592	0	0	15
-38 645	59 632	20 987	26 095	0	0	

Tuloverot Inkomstskatt <i>Direct taxes</i>				Muut välittömät verot		Tilikauden voitto/tappio	
Yhteensä Sammanlagt <i>Total</i>	Tilikauden ja aikaisempien tilikausien vero Skatt för räkenskapsperioden och tidigare räkenskapsperioden <i>Taxes for the period and for previous financial periods</i>	Laskennallinen vero Latent skatt <i>Deferred tax</i>	Yhteensä Sammanlagt <i>Total</i>	Övriga direkta skatter <i>Other direct taxes</i>	Räkenskapsperiodens vinst/förlust <i>Profit/loss for the accounting period</i>		
38+39 40	41	42	41+42 43	44	37+40+43+44 45		
6	-76	0	-76	0	-39 074	1	
1	0	0	0	0	795	2	
0	0	0	0	0	19 731	3	
1 126	-22 582	-7 517	-30 098	0	68 144	4	
28	0	0	0	0	348	5	
-11	0	0	0	0	784	6	
-6	-5 408	0	-5 408	0	1 009	7	
-3	-164	0	-164	0	420	8	
0	-854	0	-854	0	1 739	9	
0	0	0	0	0	49	10	
0	0	0	0	0	24	11	
0	0	0	0	0	-8 110	12	
-492	0	0	0	0	20 421	13	
-55	0	0	0	0	-75 600	14	
-173	0	0	0	0	-765	15	
422	-29 084	-7 517	-36 600	0	-10 083		

21. Tase - Balansräkning - Balance Sheet

Vastaavaa- Aktiva - Assets

Yhtiön nimi Bolagets namn Name of company	Aineettomat hyödykkeet - Immateriella tillgångar - <i>Intangible assets</i>				
	Perustamismenot	Kehittämismenot	Aineettomat oikeudet	Liikearvo	Muut pitkävaikutteiset menot
	Grundlägningsutgifter	Utvecklingsutgifter	Immateriella rättigheter	Goodwill	Övriga utgifter med lång verkningstid
	<i>Formation expenses</i>	<i>Development costs</i>	<i>Intangible rights</i>	<i>Goodwill</i>	<i>Other expenses with long-term effects</i>
1000 €	2	3	4	5	6
1 Aurum	0	0	0	0	1 656
2 Henki-Fennia	0	0	0	0	544
3 Henki-Kansa	0	0	3	0	12
4 Henki-Sampo	0	0	1 013	0	3 088
5 Henki-Tapiola	0	0	0	0	6 172
6 Henki-Veritas	0	0	1 808	0	3 098
7 Kaleva	0	0	2	0	656
8 Liv-Alandia	0	0	0	0	0
9 Nordea	0	0	267	0	198
10 Retro	0	0	0	0	0
11 Robur	0	0	0	0	0
12 Henki-Skandia	0	0	0	0	6 050
13 Suomi-yhtiö	0	0	1	0	985
14 Henki-Suomi	0	0	1	4 087	128
15 Yritysten Henki-Tapiola	0	0	0	0	1 310
Yhteensä - Sammanlagt	0	0	3 095	4 087	23 897
<i>Total</i>					

21. Tase - Balansräkning - Balance Sheet

Vastaavaa- Aktiva - Assets

Yhtiön nimi Bolagets namn Name of company	Sijoitukset(jatk.) - Placeringar(forts.) - <i>Investments(cont.)</i>				
	Sijoitukset saman konsernin yrityksissä ja omistusyhteisyyksissä - Placeringar i företag inom samma koncern och i ägarintresseföretag - <i>Investments in group companies and participating interests</i>				
	Osakkeet ja osuudet saman konsernin yrityksissä	Rahoitusmarkkinavälineet ja lainasaamiset saman konsernin yrityksissä	Osakkeet ja osuudet osakkuusyhteisyyksissä	Osakkeet ja osuudet omistusyhteisyyksissä	Osakkeet ja osuudet muissa omistusyhteisyyksissä
Aktier och andelar i företag inom samma koncern	Finansmarknadsinstrument och lånefordringar hos företag inom samma koncern	Aktier och andelar i intresseföretag	Aktier och andelar i ägarintresseföretag	Aktier och andelar i andra ägarintresseföretag	
<i>Shares in group companies</i>	<i>Debt securities issued by group companies</i>	<i>Shares in associated undertakings</i>	<i>Shares in participating interests</i>	<i>Shares in other participating interests</i>	
1000 €	13	14	15	16	17
1 Aurum	3 962	14 988	0	0	0
2 Henki-Fennia	0	0	0	0	0
3 Henki-Kansa	0	0	0	0	0
4 Henki-Sampo	904	165 985	1 931	0	0
5 Henki-Tapiola	11 472	5 968	0	6 308	0
6 Henki-Veritas	0	0	508	0	0
7 Kaleva	0	0	12 614	0	0
8 Liv-Alandia	0	0	0	0	0
9 Nordea	0	59 514	0	0	0
10 Retro	0	0	0	0	0
11 Robur	0	0	0	0	0
12 Henki-Skandia	0	0	0	0	0
13 Suomi-yhtiö	454 196	65 000	0	332 275	0
14 Henki-Suomi	0	0	0	0	0
15 Yritysten Henki-Tapiola	17	0	0	440	0
Yhteensä - Sammanlagt	470 550	311 456	15 054	339 023	0
<i>Total</i>					

		Sijoitukset - Placeringar - Investments				
Ennakkomaksut	Yhteensä	Kiinteistösjoitukset - Fastighetsplaceringar				
		Investments in land and buildings				
Förskottsbetalningar	Sammanlagt	Kiinteistö ja kiinteistöosakkeet	Lainasaamiset saman konsernin yritysiltä	Lainasaamiset omistusyhteis-yritysiltä	Yhteensä	
Prepayments	Total	Fastigheter och fastighetsaktier	Lånefordringar hos företag i samma koncern	Lånefordringar hos ägarintresseföretag	Sammanlagt	
		Land and buildings	Loans to group companies	Loans to participating interests	Total	
7	2+3+4+5+6+7 8	9	10	11	9+10+11 12	
0	1 656	40 566	9 847	0	50 414	1
0	544	33 366	0	0	33 366	2
0	15	25 882	0	0	25 882	3
0	4 101	213 131	123 386	26	336 543	4
0	6 172	216 081	81 226	515	297 821	5
784	5 691	56 590	15 789	5 886	78 265	6
0	659	61 004	74 086	0	135 090	7
0	0	5 327	0	0	5 327	8
0	464	163 005	222 897	0	385 902	9
0	0	1 986	227	0	2 213	10
0	0	0	0	0	0	11
0	6 050	0	0	0	0	12
0	986	336 144	26 700	0	362 844	13
0	4 216	78 458	0	0	78 458	14
0	1 310	66 964	24 253	0	91 217	15
784	31 863	1 298 504	578 411	6 427	1 883 342	

		Muut sijoitukset - Övriga placeringar				
		Other investments				
Rahoitusmarkkinavälineet ja lainasaamiset omistusyhteisyrityksissä	Yhteensä	Osakkeet ja osuudet	Rahoitusmarkkina välineet	Osuudet yhteis-sijoituksista	Kiinnelaina-saamiset	
						Finansmarknadsinstrument och lånefordringar hos ägarintresseföretag
Debt securities in participating interests	Sammanlagt	Aktier och andelar	Finansmarknads-instrument	Participation in investment pools	Loans guaranteed by mortgages	
18	Total	Shares and other variable-yield securities and units in unit trusts	Debt securities			
	13+14+15+16+17+18 19	20	21	22	23	
0	18 949	422 794	1 088 787	0	0	1
0	0	84 265	248 369	0	0	2
0	0	14 897	0	0	0	3
0	168 821	1 436 156	2 905 869	0	132	4
0	23 749	189 014	712 327	0	13 417	5
0	508	84 218	315 807	0	238	6
0	12 614	314 441	732 841	0	0	7
0	0	6 593	12 818	0	0	8
0	59 514	711 289	3 225 469	0	0	9
0	0	8 309	9 629	0	0	10
0	0	4 416	0	0	0	11
0	0	20 835	24 374	0	0	12
0	851 471	744 207	1 462 612	0	0	13
0	0	460 191	1 896 827	0	0	14
0	457	82 657	389 053	0	15 522	15
0	1 136 082	4 584 281	13 024 783	0	29 309	

21. Tase - Balansräkning - Balance Sheet
Vastaavaa- Aktiva - Assets

Yhtiön nimi Bolagens namn Name of company	Sijoitukset - Placeringar - Investments				Jälleenvakuutus- talletusaamiset Depåfordringar inom återförsäkring Deposits with ceding undertakings
	Muut sijoitukset - Övriga placeringar Other investments				
	Muut lainasaamiset Övriga lånefordringar Other loans	Talletukset Depositioner Deposits	Muut sijoitukset Övriga placeringar Other investments	Yhteensä Sammanlagt Total	
1000 €	24	25	26	20+...+26 27	28
1 Aurum	0	13 800	0	1 525 381	0
2 Henki-Fennia	0	3 900	0	336 534	0
3 Henki-Kansa	651	2 100	92 254	109 902	0
4 Henki-Sampo	56	65 276	0	4 407 488	31 448
5 Henki-Tapiola	7 654	31 200	0	953 612	0
6 Henki-Veritas	1 465	0	0	401 729	0
7 Kaleva	6 290	15 030	0	1 068 602	0
8 Liv-Alandia	0	225	0	19 637	0
8 Nordea	0	71 700	0	4 008 458	0
10 Retro	28	0	0	17 966	98
11 Robur	0	7	0	4 424	0
12 Henki-Skandia	0	0	0	45 209	0
13 Suomi-yhtiö	5 328	18 800	0	2 230 947	0
14 Henki-Suomi	356	15 500	0	2 372 873	0
15 Yritysten Henki-Tapiola	4 982	23 200	0	515 414	0
Yhteensä - Sammanlagt	26 808	260 738	92 254	18 018 173	31 546
<i>Total</i>					

21. Tase - Balansräkning - Balance Sheet
Vastaavaa- Aktiva - Assets

Yhtiön nimi Bolagens namn Name of company					Muu omaisuus -
	Laskennalliset verosaamiset	Muut saamiset	Maksamattomat osakkeet/ osuudet	Yhteensä saamiset	Aineelliset hyödykkeet
	Latent skattefordring	Övriga fordringar	Emissionsfordringar/ obetald grundfond/ obetalt garantikapital Subscribed capital or equivalent funds called but not paid	Fordringar sammanlagt	Koneet ja kalusto
1000 €	35	36	37	33+34+35+36+37 38	39
1 Aurum	0	376	0	685	127
2 Henki-Fennia	0	2 872	0	3 064	313
3 Henki-Kansa	0	467	0	516	118
4 Henki-Sampo	3 186	29 198	0	40 118	2 056
5 Henki-Tapiola	0	3 010	0	3 752	903
6 Henki-Veritas	0	2 428	0	2 942	1 108
7 Kaleva	0	7 077	0	8 415	31
8 Liv-Alandia	0	849	0	921	13
8 Nordea	0	13 008	0	17 782	580
10 Retro	0	201	0	1 237	68
11 Robur	0	144	0	144	32
12 Henki-Skandia	0	397	0	397	97
13 Suomi-yhtiö	41 176	44 937	0	90 765	175
14 Henki-Suomi	38 855	31 875	0	74 088	981
15 Yritysten Henki-Tapiola	0	6 175	0	7 445	240
Yhteensä - Sammanlagt	83 216	143 015	0	252 271	6 843
<i>Total</i>					

Yhteensä sijoitukset	Sijoitussidonnaisten vakuutusten katteena olevat sijoitukset	Saamiset - Fordringar - Debtors			Jälleenvakuutus- toiminnasta
		Ensivakuutustoiminnasta - Inom direktförsäkringsverksamhet Arising out of direct insurance operations			
Placeringar sammanlagt	Placeringar som utgör täckning för fondförsäkringar Assets covering unit linked policies	Vakuutuksen- ottajilta	Vakuutusedustajilta	Yhteensä	Som uppstått i åter- försäkringsverk- samhet
		Hos försäkrings- tagare	Hos försäkrings- förmedlare	Sammanlagt	
Total investments		Policyholders	Intermediaries	Total	Debtors arising out of reinsurance operations
12+19+27+28		31	32	31+32	34
29	30			33	
1 594 744	299 545	300	0	300	8
369 900	73 086	192	0	192	0
135 783	0	49	0	49	0
4 944 299	363 462	3 974	0	3 974	3 759
1 275 181	110 237	741	0	741	1
480 502	5 322	378	0	378	136
1 216 306	0	1 271	0	1 271	66
24 964	334	72	0	72	0
4 453 874	1 717 313	4 763	0	4 763	11
20 278	0	0	0	0	1 036
4 424	49 503	0	0	0	0
45 209	0	0	0	0	0
3 445 262	0	4 617	0	4 617	36
2 451 331	189 653	3 337	0	3 337	21
607 087	10 130	1 270	0	1 270	0
21 069 143	2 818 584	20 965	0	20 965	5 075

Övriga tillgångar - Other assets

- Materiella tillgångar - Tangible assets

Muut aineelliset hyödykkeet	Tavaravarastot	Ennakkomaksut ja keskeneräiset hankinnat	Yhteensä	Rahat ja pankki- saamiset	Omat/emoyhtiön osakkeet/osuudet
Övriga materiella tillgångar	Varulager	Förskottsbetalningar och pågående nyanläggningar	Sammanlagt	Kassa och bank- tillgodohavanden	Egna/moderbolagets aktier/andelar
Other tangible assets	Stocks	Prepayments	Total	Cash at bank and in hand	Treasury/parent company shares/ holdings
40	41	42	39+40+41+42 43	44	45
0	0	0	0	127	0
13	0	0	0	326	0
0	0	0	0	118	0
190	0	0	0	2 246	0
0	0	0	0	903	0
60	0	0	0	1 168	0
40	0	0	0	72	0
0	0	0	0	13	0
0	0	0	0	580	0
1	0	0	0	69	0
0	0	0	0	32	0
0	0	0	0	97	0
0	0	0	0	175	0
0	0	0	0	981	0
0	0	0	0	240	0
304	0	0	0	7 147	0

21. Tase - Balansräkning - Balance Sheet
Vastaavaa - Aktiva - Assets

Yhtiön nimi Bolagets namn Name of company	Muu omaisuus		Siirtosaamiset - Aktiva resultatregleringar - Prepayments and accrued		
	Yhteensä muu omaisuus	Korot ja vuokrat	Vakuutusten aktivoitunut hankintamenot	Muut siirtosaamiset	
	Övriga tillgångar	Räntor och hyror	Aktiverade anskaffningsutgifter för försäkringar	Övriga aktiva resultatregleringar	
	Other assets	Accrued interest and rent	Deferred acquisition costs	Other prepayments and accrued income	
1000 €	46	43+44+45+46 47	48	49	50
1 Aurum	0	12 888	26 724	0	3 364
2 Henki-Fennia	0	2 324	5 383	0	1 393
3 Henki-Kansa	0	632	65	0	6 126
4 Henki-Sampo	0	20 493	40 928	0	11 723
5 Henki-Tapiola	83	3 532	19 188	0	84
6 Henki-Veritas	0	3 372	9 145	0	1 926
7 Kaleva	0	9 337	12 669	0	1 056
8 Liv-Alandia	0	1 102	419	0	103
8 Nordea	0	2 080	80 696	0	10 665
10 Retro	0	98	158	0	2
11 Robur	0	488	0	0	0
12 Henki-Skandia	0	17 426	584	880	18
13 Suomi-yhtiö	414	11 899	38 202	1 857	22 199
14 Henki-Suomi	0	27 800	42 215	5 070	23 407
15 Yritysten Henki-Tapiola	31	1 771	11 006	0	2 148
Yhteensä - Sammanlagt	528	115 245	287 382	7 807	84 214
<i>Total</i>					

<i>income</i>	Yhteensä	
Yhteensä siirtosaamiset	vastaavaa	
Aktiva resultatreg- leringar sammanlagt	Aktiva sammanlagt	
<i>Total prepayments and accrued income</i>	<i>Total assets</i>	
48+49+50	8+29+30+38+47+51	
51	52	
30 088	1 939 605	1
6 776	455 694	2
6 191	143 137	3
52 651	5 425 124	4
19 272	1 418 145	5
11 072	508 900	6
13 725	1 248 442	7
522	27 844	8
91 361	6 282 874	9
160	21 773	10
0	54 559	11
1 481	70 564	12
62 258	3 611 170	13
70 692	2 817 780	14
13 154	640 897	15
379 403	24 666 509	

22. Tase - Balansräkning - Balance Sheet
Vastattavaa- Passiva - Liabilities

Yhtiön nimi Bolagets namn Name of company	Oma pääoma - Eget kapital - Capital and reserves				
	Osakepääoma tai pohjarahasto	Takuupääoma	Ylikurssirahasto	Arvonkorotus- rahasto	Omien/emoyhtiön osakkeiden/osuuk- sien rahasto
	Aktiekapital eller grundfond	Garantikapital	Överkursfond	Uppskrivnings- fond	Fond för egna/ moderbolagets aktier/andelar
	<i>Subscribed capital</i>	<i>Guarantee capital</i>	<i>Share premium fund</i>	<i>Revaluation reserve</i>	<i>Fund for own/ parent company' shares</i>
1000 €	2	3	4	5	6
1 Aurum	46 905	0	0	0	0
2 Henki-Fennia	27 751	0	13 876	0	0
3 Henki-Kansa	649	0	0	0	0
4 Henki-Sampo	15 812	73 412	29 853	11 464	0
5 Henki-Tapiola	4 482	2 018	0	353	0
6 Henki-Veritas	17 992	0	8	0	0
7 Kaleva	8 409	168	0	0	0
8 Liv-Alandia	2 355	0	0	0	0
9 Nordea	24 488	0	20 657	0	0
10 Retro	1 177	0	0	0	0
11 Robur	5 040	0	6	0	0
12 Henki-Skandia	2 550	0	24 360	0	0
13 Suomi-yhtiö	2 859	505	0	4 632	0
14 Henki-Suomi	27 200	0	156 719	0	0
15 Yritysten Henki-Tapiola	6 341	0	0	0	0
Yhteensä - Sammanlagt	194 011	76 103	245 479	16 450	0
<i>Total</i>					

22. Tase - Balansräkning - Balance Sheet
Vastattavaa- Passiva - Liabilities

Yhtiön nimi Bolagets namn Name of company	Yhteensä oma pääoma	Tilinpäätössiirtojen kertymä - Ackumulerade boks slutsdispositioner - Accumulated appropriations			Pääomalainat	
		Eget kapital sammanlagt	Poistoero	Vapaaehtoiset varaukset		Yhteensä
			Akkumulerad avskrivnings- differens	Frivilliga reserveringar		
	<i>Total capital and reserves</i>	<i>Accumulated depreciation difference</i>	<i>Optional provisions</i>	<i>Total untaxed reserves</i>	<i>Subordinated loans</i>	
1000 €	2+...+7+ 10+11+12	14	15	16	17	
1 Aurum	86 901	0	0	0	54 463	
2 Henki-Fennia	38 483	24	0	24	0	
3 Henki-Kansa	-29 825	0	0	0	14 801	
4 Henki-Sampo	345 209	3 518	1 967	5 485	0	
5 Henki-Tapiola	12 756	4 652	1 112	5 764	21 864	
6 Henki-Veritas	22 483	580	0	580	13 300	
7 Kaleva	147 229	1 860	1 011	2 871	0	
8 Liv-Alandia	3 976	310	142	452	0	
9 Nordea	100 100	0	0	0	210 000	
10 Retro	3 502	0	0	0	0	
11 Robur	4 700	0	0	0	0	
12 Henki-Skandia	17 511	0	0	0	10 000	
13 Suomi-yhtiö	417 286	3 256	1 483	4 739	0	
14 Henki-Suomi	130 610	206	0	206	65 000	
15 Yritysten Henki-Tapiola	20 416	1 132	509	1 641	5 046	
Yhteensä - Sammanlagt	1 321 336	15 539	6 223	21 762	394 474	
<i>Total</i>						

Vararahasto	Muut rahastot - Övriga fonder - Other reserves			Edellisten tilikausien voitto (tappio)	Tilikauden voitto (tappio)	
	Yhtiöjärjestyksen mukaiset rahastot	Muut rahastot	Yhteensä			
Reserfond	Fonder enligt bolagsordningen	Övriga fonder	Sammanlagt	Vinst (förlust) från tidigare räkenskapsperioder	Räkenskapsperiodens vinst (förlust)	
Legal reserve	Reserves provided by the articles of association	Total capital and restricted reserves	Total	Profit or loss brought forward	Profit or loss for the accounting period	
7	8	9	10	11	12	
71 650	0	0	0	7 419	-39 074	1
0	8	0	8	-3 948	795	2
2 041	0	5 438	5 438	-57 684	19 731	3
0	0	0	0	146 523	68 144	4
0	0	5 554	5 554	0	348	5
0	0	3 699	3 699	0	784	6
0	137 578	27	137 605	38	1 009	7
0	0	0	0	1 201	420	8
46 030	0	0	0	7 186	1 739	9
2 264	0	227	227	-216	49	10
0	0	0	0	-369	24	11
0	0	0	0	-1 289	-8 110	12
0	0	388 868	388 868	0	20 421	13
13 310	0	27 701	27 701	-18 721	-75 600	14
6 858	0	0	0	7 981	-765	15
142 153	137 586	431 514	569 100	88 122	-10 083	

Vakuutustekninen vastuuvelka - Försäkringsteknisk ansvarsskuld - Technical provisions						
Vakuutusmaksuvastuu	Jälleenvakuuttajien osuus	Oma osuus vakuutusmaksuvastuusta	Korvausvastuu	Jälleenvakuuttajien osuus	Oma osuus korvausvastuusta	
Premieansvar	Återförsäkrarens andel	Premieansvar efter avgiven återförsäkring	Ersättningsansvar	Återförsäkrarens andel	Ersättningsansvar efteravgiven återförsäkring	
Provision for unearned premiums	Reinsurers' share	Provision for unearned premiums, net of reinsurance	Provision for outstanding claims	Reinsurers' share	Provision for outstanding claims, net of reinsurance	
18	19	18+19 20	21	22	21+22 23	
1 470 611	0	1 470 611	13 942	0	13 942	1
304 477	0	304 477	37 377	0	37 377	2
117 785	0	117 785	35 050	0	35 050	3
3 352 134	-2 060	3 350 074	1 273 856	-4 593	1 269 263	4
1 134 039	-3 383	1 130 655	123 883	-527	123 356	5
417 877	-1 617	416 259	44 861	-270	44 591	6
1 048 584	-7 743	1 040 841	29 954	-1 259	28 695	7
18 809	-94	18 715	4 259	-16	4 244	8
4 086 056	-2 469	4 083 587	142 050	-422	141 628	9
10 795	0	10 795	6 704	0	6 704	10
0	0	0	0	0	0	11
29 522	0	29 522	5	0	5	12
2 794 781	-8 345	2 786 436	340 735	-1 268	339 467	13
2 079 459	-2 305	2 077 154	349 675	-382	349 293	14
290 933	-867	290 067	307 660	-147	307 513	15
17 155 862	-28 883	17 126 979	2 710 011	-8 884	2 701 127	

22. Tase - Balansräkning - Balance Sheet
Vastattavaa- Passiva - Liabilities

Yhtiön nimi Bolagets namn Name of company	Yhteensä vakuutustekninen vastuuvelka Sammanlagd försäkringsteknisk ansvarsskuld Total technical provisions	Sijoitussidonnaisten vakuutusten vastuuelka Ansvarsskuld för fondförsäkringar Technical provisions for Unit-linked policies			Pakolliset varaukset Avsättningar Obligatory reserves
		Vakuutustekninen vastuuvelka Försäkringsteknisk ansvarsskuld Technical provisions	Jälleenvakuuttajien osuus Återförsäkrarens andel Reinsurer's share	Yhteensä Sammanlagd Total	Eläkevaraukset Avsättningar för pensioner Pension reserves
1000 €	20+23	25	26	27	28
1 Aurum	1 484 553	299 322	0	299 322	0
2 Henki-Fennia	341 854	73 539	0	73 539	0
3 Henki-Kansa	152 835	0	0	0	0
4 Henki-Sampo	4 619 337	365 005	0	365 005	0
5 Henki-Tapiola	1 254 011	109 087	0	109 087	0
6 Henki-Veritas	460 850	5 633	0	5 633	0
7 Kaleva	1 091 759	0	0	0	0
8 Liv-Alandia	22 959	310	0	310	0
9 Nordea	4 225 215	1 717 887	0	1 717 887	0
10 Retro	17 499	0	0	0	0
11 Robur	0	49 535	0	49 535	0
12 Henki-Skandia	29 527	0	0	0	0
13 Suomi-yhtiö	3 125 903	0	0	0	0
14 Henki-Suomi	2 426 447	181 184	0	181 184	0
15 Yritysten Henki-Tapiola	597 580	9 979	0	9 979	0
Yhteensä - Sammanlagt	19 850 329	2 811 481	0	2 811 481	0
<i>Total</i>					

22. Tase - Balansräkning - Balance Sheet
Vastattavaa- Passiva - Liabilities

Yhtiön nimi Bolagets namn Name of company	Velat - Skulder - Creditors				
	Ensivakuutus- toiminnasta Av direktför- säkringsrörelse Arising out of direct insurance operations	Jälleenvakuutus- toiminnasta Av återförsäk- ringsrörelse Arising out of reinsurance operations	Joukkovelka- kirjalainat Masskulde- brevslån Debt securities	Vaihtovelka- kirjalainat Lån mot konver- tible skuldbrev Convertible bonds	Lainat rahoitus- laitoksilta Lån från finansiella institut Amounts owed to credit institutions
1000 €	33	34	35	36	37
1 Aurum	159	10	0	0	0
2 Henki-Fennia	0	165	0	0	0
3 Henki-Kansa	0	18	0	0	530
4 Henki-Sampo	0	7 358	0	0	0
5 Henki-Tapiola	0	1	0	0	46
6 Henki-Veritas	841	171	0	0	0
7 Kaleva	489	585	0	0	0
8 Liv-Alandia	0	0	0	0	0
9 Nordea	6	42	0	0	0
10 Retro	0	556	0	0	0
11 Robur	0	0	0	0	0
12 Henki-Skandia	0	0	0	0	0
13 Suomi-yhtiö	403	18	0	0	1 337
14 Henki-Suomi	308	11	0	0	0
15 Yritysten Henki-Tapiola	0	16	0	0	923
Yhteensä - Sammanlagt	2 205	8 950	0	0	2 836
<i>Total</i>					

			Jälleenvakuutus- tallettevelat
Verovaraukset	Muut pakolliset varaukset	Yhteensä	Återförsäkrings- depåskulder
Skatteavsättningar	Övriga avsättningar	Sammanlagt	Deposits received from reinsurers
Tax reserves	Other obligatory reserves	Total 28+29+30	
29	30	31	32

0	0	0	0	1
0	0	0	0	2
0	0	0	0	3
0	0	0	10	4
0	0	0	0	5
0	0	0	0	6
0	0	0	0	7
0	0	0	0	8
0	0	0	0	9
0	0	0	0	10
0	0	0	0	11
0	0	0	0	12
0	0	0	0	13
0	0	0	0	14
0	0	0	0	15
0	0	0	10	

Eläkelainat	Laskennallinen verovelka	Muut velat	Yhteensä velat	Saadut ennakot ja siirtovelat	Yhteensä vastattavaa
Pensionslån	Latent skatt	Övriga skulder	Skulder sammanlagt	Erhållna förskottsbe- talningar och passiva resultatregleringar	Passiva sammanlagt
Pension loans	Deferred tax liability	Other creditors	Total creditors	Accruals and deferred income	Total liabilities
38	39	40	33+...+40 41	42	13+16+17+24+27 +31+32+41+42 43

0	0	7 329	7 497	6 869	1 939 605	1
0	0	1 320	1 485	309	455 694	2
897	0	1 683	3 128	2 199	143 137	3
0	0	57 948	65 307	24 771	5 425 124	4
0	0	11 555	11 602	3 061	1 418 145	5
0	0	2 239	3 251	2 802	508 900	6
0	0	4 761	5 834	748	1 248 442	7
0	0	10	10	138	27 844	8
0	0	12 305	12 352	17 319	6 282 874	9
0	0	94	649	123	21 773	10
0	0	147	147	177	54 559	11
0	0	12 833	12 833	692	70 564	12
20 012	0	15 583	37 352	25 890	3 611 170	13
0	0	6 962	7 281	7 052	2 817 780	14
0	0	4 512	5 451	785	640 897	15
20 909	0	139 281	174 180	92 937	24 666 509	

23. Toimintapääoma - Verksamhetskapital - Solvency margin

Yhtiön nimi Bolagets namn Name of company	Oma pääoma ehdotetun voitonjaon vähentämisen jälkeen Eget kapital efter avdrag för föreslagen vinstutdelning <i>Capital and reserves after deduction of proposed profit distribution</i>	Peruspääoma, voittovarot, arvonkorotusrahasto ja keskushallinnon tili Grundkapital, vinstmedel, uppskringsfond och centralförvaltningens konto <i>Share capital or equivalent funds, profit margins, Revaluation reserve, Account for central administration</i>	Tilinpäätös- siirtojen kertymä Ackumulerade boksluts- positioner <i>Accumulated appropriations</i>	Omaisuu- den käypien arvojen ja taseen kirjanpitoarvojen välinen arvostusero Värderingsdifferens mellan tillgångarnas gångse värden och bokföringsvärdet enligt balansräkningen <i>Difference between current value and book value of assets</i>	Pääomalainat Kapitallån <i>Subordinated loans</i>	Taksoitettavissa oleva lisämaksu Tilläggsavgifter som kan uttaxeras <i>Additional premiums subject to assessment.</i>
1000 €	2	3	4	5	7	8
1 Aurum	86 901	0	0	30 664	54 463	0
2 Henki-Fennia	38 483	0	24	7 242	0	0
3 Henki-Kansa	0	0	0	0	0	0
4 Henki-Sampo	345 209	0	5 485	222 616	0	0
5 Henki-Tapiola	12 756	0	5 764	146 257	21 864	0
6 Henki-Veritas	22 445	0	580	12 617	13 300	0
7 Kaleva	146 389	0	2 871	88 907	0	0
8 Liv-Alandia	3 976	0	452	2 769	0	0
9 Nordea	100 100	0	0	140 138	210 000	0
10 Retro	3 502	0	0	3 906	0	0
11 Robur	4 700	0	0	0	0	0
12 Henki-Skandia	17 511	0	0	385	10 000	0
13 Suomi-yhtiö	417 236	0	4 739	243 595	0	0
14 Henki-Suomi	130 610	0	206	120 333	65 000	0
15 Yritysten Henki-Tapiola	20 416	0	1 641	39 445	5 046	0
Yhteensä - Sammanlagt	1 350 232	0	21 762	1 058 873	379 673	0
<i>Total</i>						

Osuus yhtiön/ yhdistyksen/ edustuston arvioidusta tulevasta ylijäämästä Andel av företagens/ föreningens/ representationens uppsaktade framtida överskott <i>Share of estimated future surplus from company's/corporation's representative office.</i> 9	Vakuutusten hankintamenot siltä osin kuin niitä ei ole vähennetty vakuutusmaksu- vastuusta tai niitä ei ole aktivoitu taseen vastaaviin Utgifter för anskaffning av försäkringar till den del de inte dragits av från premieansvaret eller inte har aktiverats i balansräkningens aktiva <i>Acquisition costs for insurance insofar as they have not been deducted from the provision for unearned premiums or capitalised in the balance sheet assets.</i> 10	Aktivoituidet vakuutusten hankintamenot ja aineettomat hyödykkeet (-) Aktiverade utgifter för anskaffning av försäkringar och immateriella tillgångar(-) <i>Capitalised insurance policy acquisition costs and intangible assets (-).</i> 11	Taseen ulkopuoliset sitoumukset Förbindelser utanför balansräkningen <i>Off-balance sheet items.</i> 12	Muut erät Övriga poster <i>Other items</i> 13	Yhteensä Sammanlagt <i>Total</i> 2+...+13 16		
0	0	0	-1 656	0	0	170 371	1
0	0	0	-544	0	0	45 205	2
0	0	0	0	0	0	0	3
0	0	0	-4 101	0	11 719	580 929	4
0	0	0	-6 172	0	0	180 469	5
0	0	0	-5 691	0	0	43 251	6
0	0	0	0	176	-659	237 685	7
0	0	0	0	0	0	7 197	8
0	0	0	0	0	-464	449 774	9
0	0	0	0	0	0	7 408	10
0	0	0	0	0	0	4 700	11
0	0	0	-6 930	-17	0	20 949	12
0	0	0	-986	-18 621	-41 176	604 786	13
0	0	0	-4 216	-15 460	-38 855	257 619	14
0	0	0	-1 310	0	0	65 237	15
0	0	0	-31 605	-33 922	-69 434	2 675 580	

24. Sijoitustoiminnan nettotuottojen erittely - Specifikation av nettointäkterna av placeringsverksamheten

Yhtiön nimi Bolagets namn Name of company	Sijoitustoiminnan tuotot- Intäkter av placeringsverksamheten - Investment income				
	Tuotot sijoituksista saman konsernin yrityksiin Intäkter av placeringar inom samma koncern Investments in group companies				Tuotot sijoituksista Intäkter av Investments in
	Osinkotuotot	Korkotuotot	Muut tuotot	Yhteensä	Osinkotuotot
	Dividendintäkter	Ränteintäkter	Övriga intäkter	Sammanlagt	Dividendintäkter
<i>Dividend income</i>	<i>Interest income</i>	<i>Other income</i>	<i>Total</i>	<i>Dividend income</i>	
1000 €	2	3	4	2+3+4 5	6
1 Aurum	143	2 122	3 728	5 994	0
2 Henki-Fennia	0	0	0	0	0
3 Henki-Kansa	0	0	0	0	0
4 Henki-Sampo	79	4 996	13 252	18 327	0
5 Henki-Tapiola	0	373	0	373	0
6 Henki-Veritas	0	0	0	0	0
7 Kaleva	0	620	0	620	4 507
8 Liv-Alandia	0	0	0	0	2
9 Nordea	5 502	6 760	28 909	41 171	0
10 Retro	0	0	0	0	0
11 Robur	0	0	0	0	0
12 Henki-Skandia	0	0	0	0	0
13 Suomi-yhtiö	0	0	0	0	66 655
14 Henki-Suomi	0	0	0	0	0
15 Yritysten Henki-Tapiola	0	50	0	50	0
Yhteensä - Sammanlagt	5 724	14 921	45 890	66 534	71 164
<i>Total</i>					

24. Sijoitustoiminnan nettotuottojen erittely - Specifikation av nettointäkterna av placeringsverksamheten

Yhtiön nimi Bolagets namn Name of company	Sijoitustoiminnan tuotot(jatk.) - Intäkter av placeringsverksamheten(forts.) -				
	Tuotot muista sijoituksista Intäkter av övriga placeringar Income from other investments				
	Yhteensä	Osinkotuotot	Korkotuotot	Muut tuotot	Yhteensä
	Sammanlagt	Dividendintäkter	Ränteintäkter	Övriga intäkter	Sammanlagt
<i>Total</i>	<i>Dividend income</i>	<i>Interest income</i>	<i>Other income</i>	<i>Total</i>	
1000 €	10+11+12 13	14	15	16	14+15+16 17
1 Aurum	3 916	3 553	48 734	5 116	57 403
2 Henki-Fennia	2 571	2 768	11 155	1 029	14 953
3 Henki-Kansa	4 911	521	5 091	0	5 612
4 Henki-Sampo	37 956	44 761	151 212	175 865	371 839
5 Henki-Tapiola	36 587	6 922	42 554	1 554	51 031
6 Henki-Veritas	8 932	2 594	16 410	557	19 560
7 Kaleva	16 735	19 930	34 851	20 260	75 041
8 Liv-Alandia	764	522	707	1	1 230
9 Nordea	166 566	0	0	17 495	17 495
10 Retro	539	44	858	18	920
11 Robur	0	46	7	7	60
12 Henki-Skandia	0	305	448	1 754	2 507
13 Suomi-yhtiö	38 207	48 617	69 860	3 086	121 562
14 Henki-Suomi	10 700	34 145	76 160	1 657	111 962
15 Yritysten Henki-Tapiola	12 084	2 660	24 096	802	27 558
Yhteensä - Sammanlagt	340 469	167 389	482 144	229 200	878 733
<i>Total</i>					

Specification of net investment income

omistusyhteisyrityksiin placeringar i ägarintresseföretag <i>participating interests</i>			Tuotot kiinteistösijoituksista Intäkter av fastighetsplaceringar <i>Income from investments in land and buildings</i>		
Korkotuotot	Muut tuotot	Yhteensä	Osinkotuotot	Korkotuotot	Muut tuotot
Ränteutätkter	Övriga intäkter	Sammanlagt	Dividendintäkter	Ränteutätkter	Övriga intäkter
<i>Interest income</i>	<i>Other income</i>	<i>Total</i>	<i>Dividend income</i>	<i>Interest income</i>	<i>Other income</i>
7	8	6+7+8 9	10	11	12
0	0	0	0	397	3 519
0	0	0	0	0	2 571
0	0	0	0	3	4 907
0	0	0	1 421	6 636	29 898
6	0	6	0	5 602	30 985
0	0	0	0	905	8 027
0	0	4 507	0	4 029	12 706
0	0	2	0	0	764
0	0	0	10 825	148 522	7 219
0	0	0	0	0	539
0	0	0	0	0	0
0	0	0	0	0	0
0	0	66 655	0	0	38 207
0	0	0	0	33	10 668
0	0	0	1	1 510	10 574
6	0	71 170	12 247	167 638	160 584

Specification of net investment income

Investment income (cont.)			Sijoitustoiminnan kulut -		
Yhteensä tuotot sijoituksista	Palautuneet arvonalennukset	Myyntivoitot	Yhteensä sijoitus- toiminnan tuotot	Kulut kiinteistö- sijoituksista	Kulut muista sijoituksista
Sammanlagda placeringarintäkter	Återförda nedskrivningar	Försäljningsvinster	Placeringsverksam- hetens intäkter sammanlagt	Kostnader för fastig- hetsplaceringar	Kostnader för övriga placeringar
<i>Total investment income</i>	<i>Value re-adjustments</i>	<i>Realized gains on investments</i>	<i>Total investment income</i>	<i>Expenses arising from investments in land and buildings</i>	<i>Expenses arising from other investments</i>
5+9+13+17 18	19	20	18+19+20 21	22	23
67 313	366	43 969	111 648	2 369	14 776
17 523	157	13 118	30 798	718	826
10 522	1 354	23 047	34 923	2 895	-42
428 121	7 350	195 261	630 733	19 704	145 723
87 996	5 593	16 274	109 863	18 731	2 032
28 492	319	19 980	48 791	3 825	1 450
96 903	1 706	53 300	151 909	10 157	20 919
1 996	82	378	2 456	378	51
225 232	6 631	58 421	290 284	19 083	3 289
1 459	0	978	2 437	412	59
60	0	347	406	0	17
2 507	32	460	3 000	0	323
226 425	6 031	275 083	507 540	30 962	4 935
122 663	14 386	91 744	228 793	6 371	4 549
39 693	2 122	7 303	49 117	8 961	937
1 356 906	46 129	799 662	2 202 698	124 566	199 846

24. Sijoitustoiminnan nettotuottojen erittely - Specifikation av nettointäkterna av placeringsverksamheten -

Kostnader för placeringsverksamheten - Investment charges

Yhtiön nimi Bolagets namn Name of company	Korkokulut ja muut vieraan pääoman kulut Räntekostnader och övrige kostnader för främmande kapital <i>Interest paid and other expenses on liabilities</i>	Yhteensä Sammanlagt <i>Total</i>	Arvon alentumiset ja poistot - Nedskrivningar och avskrivningar <i>Value adjustments and depreciation</i>			Myyntitappiot Försäljnings- förluster <i>Realized losses on investments</i>
			Arvon alennukset Nedskrivningar	Rakennusten suunnitelmapoistot Byggnadsavskriv- ningar enligt plan	Yhteensä Sammanlagt	
			<i>Value adjustments on investments</i>	<i>Planned depreciation on buildings</i>	<i>Total</i>	
1000 €	24	22+23+24 25	26	27	26+27 28	29
1 Aurum	3 770	20 915	119 701	0	119 701	18 671
2 Henki-Fennia	9	1 553	16 068	0	16 068	11 156
3 Henki-Kansa	141	2 995	3 083	0	3 083	-121
4 Henki-Sampo	1 922	167 349	169 685	516	170 202	95 852
5 Henki-Tapiola	1 574	22 337	48 098	1 105	49 202	11 895
6 Henki-Veritas	240	5 516	23 950	322	24 271	977
7 Kaleva	137	31 213	34 087	164	34 251	23 996
8 Liv-Alandia	1	431	670	229	899	92
9 Nordea	12 248	34 620	671 241	0	671 241	47 786
10 Retro	29	500	298	17	315	0
11 Robur	0	17	0	0	0	0
12 Henki-Skandia	1	324	6 887	0	6 887	11
13 Suomi-yhtiö	3 248	39 145	222 034	3 571	225 605	86 103
14 Henki-Suomi	1 651	12 571	125 407	2	125 409	85 878
15 Yritysten Henki-Tapio	410	10 309	15 726	215	15 941	1 774
Yhteensä - Sammanla	25 381	349 794	1 456 934	6 142	1 463 076	384 069
<i>Total</i>						

Specification of net investment income

	Sijoitustoiminnan		Sijoitusten arvonorotus ja sen oikaisu			Sijoitustoiminnan	
	nettotuotto ennen arvonorotuksia ja niiden oikaisua	Nettointäkter av placeringsverksamhetens kostnader	Uppskrivning av placeringar	Korrigering av uppskrivningar av placeringar	Yhteensä	nettotuotto tuloslaskelmassa	Nettointäkter av placeringsverksamheten enligt resultaträkningen
Yhteensä sijoitustoiminnan kulut	Nettointäkter av placeringsverksamhetens kostnader	Uppskrivningar av placeringar	Revaluations	Investment revaluation adjustments	Total	Net investment income in the profit and loss account	
Placeringsverksamhetens utgifter sammanlagt	Nettointäkter av placeringsverksamheten före uppskrivningar och korrigeringar av dessa	Revaluations	Investment revaluation adjustments	Total	Net investment income in the profit and loss account		
Total expenses on investments	Net investment income before revaluations and revaluation adjustments	Revaluations	Investment revaluation adjustments	Total	Net investment income in the profit and loss account		
25+28+29	21+30	32	33	32+33	31+34		
30	31	32	33	34	35		
159 287	-47 639	0	0	0	-47 639	1	
28 777	2 021	1 160	-1 285	-125	1 896	2	
5 956	28 967	0	0	0	28 967	3	
433 403	197 330	3 491	-885	2 606	199 936	4	
83 435	26 429	6 431	-638	5 793	32 222	5	
30 764	18 028	1 062	0	1 062	19 089	6	
89 460	62 449	0	-74	-74	62 375	7	
1 421	1 034	0	0	0	1 035	8	
753 647	-463 363	16 364	-35 522	-19 158	-482 521	9	
815	1 623	0	0	0	1 623	10	
17	389	0	0	0	389	11	
7 222	-4 222	0	0	0	-4 222	12	
350 853	156 686	0	0	0	156 686	13	
223 858	4 935	2 255	-4 354	-2 099	2 836	14	
28 024	21 094	4 056	-44	4 012	25 106	15	
2 196 939	5 759	34 819	-42 801	-7 982	-2 223		

25. Liikekulujen erittely - Specifikation av driftskostnader

Yhtiön nimi Bolagets namn Name of company	Tuloslaskelman liikekulujen erittely - Specifikation av driftskostnader i resultaträkningen				Vakuutusten aktivoitujen hankintamenojen muutos Förändring i aktive- rade anskaffnings- utgifter Change in deferred acquisition costs	Vakuutusten hoitokulut Kostnader för skötsel av försäkringar Insurance policy management expenses
	Vakuutusten hankintamenot Utgifter för anskaffning av försäkringar Insurance policy acquisition costs	Ensivakuutuksen palkkiot	Tulevan jälleenvakuu- tuksen palkkiot ja voitto-osuudet	Muut vakuutusten hankintamenot		
1000 €	2	3	4	5	6	7
1 Aurum	15 052	0	2 428	17 480	0	3 003
2 Henki-Fennia	1 307	0	1 473	2 780	0	945
3 Henki-Kansa	0	0	0	0	0	0
4 Henki-Sampo	13 682	1 297	7 125	22 103	0	9 693
5 Henki-Tapiola	3 701	0	10 855	14 556	0	6 615
6 Henki-Veritas	683	0	4 183	4 866	0	3 984
7 Kaleva	14	0	2 270	2 283	0	4 747
8 Liv-Alandia	91	0	101	192	0	41
9 Nordea	11 630	0	5 764	17 394	0	6 135
10 Retro	0	19	0	19	0	165
11 Robur	459	0	0	459	0	594
12 Henki-Skandia	1 302	0	1 366	2 668	-836	852
13 Suomi-yhtiö	390	0	9 988	10 379	-215	7 288
14 Henki-Suomi	5 839	0	9 092	14 931	137	11 173
15 Yritysten Henki-Tapio	408	0	3 294	3 702	0	2 104
Yhteensä - Sammanlagt	54 558	1 315	57 940	113 813	-914	57 339
<i>Total</i>						

Specification of operating expenses

<i>Specification of operating expenses on the profit and loss account</i>			Korvaustoiminnon	Sijoitustoiminnan	Muut liikekulut	Yhteensä	
Hallintokulut	Menevän jälleenvakuutuksen palkkiot voitto-osuudet	Yhteensä tuloslaskelman liikekulut	hoitokulut	hoitokulut		kokonaisliikekulut	
Förvaltningskostnader	Provison för avgiven återförsäkring och vinstandelar	Driftskostnader enligt resultaräkningen sammanlagt <i>Total operation</i>	Kostnader för handläggning av ersättningar	Placeringsverksamhetens driftskostnader	Övriga driftskostnader	Sammanlagda driftskostnader	
<i>Administrative expenses</i>	<i>Commissions for reinsurance ceded and profit shares</i>	<i>expenses on the profit and loss account</i>	<i>Claims management expenses</i>	<i>Investment operating expenses</i>	<i>Other operating expenses</i>	<i>Total operating expenses</i>	
8	9	5+...+9 10	11	12	13	10+11+12+13 14	
1 450	0	21 933	695	1 445	0	24 073	1
1 163	0	4 888	61	286	0	5 234	2
4 100	0	4 100	0	0	0	4 100	3
5 501	-919	36 379	2 523	10 825	0	49 726	4
4 563	-137	25 598	2 367	2 106	72	30 144	5
2 598	-13	11 435	1 512	650	0	13 598	6
1 319	-7	8 343	1 620	2 499	0	12 462	7
173	0	407	51	32	0	491	8
3 446	0	26 975	1 711	1 587	0	30 273	9
188	0	372	22	62	23	479	10
0	0	1 053	2 533	0	0	3 586	11
694	0	3 378	2	43	0	3 423	12
8 094	0	25 545	2 743	3 999	135	32 423	13
5 863	0	32 104	3 281	1 548	11 302	48 235	14
1 589	-148	7 246	612	895	71	8 824	15
40 742	-1 224	209 756	19 732	25 978	11 604	267 070	

26. Ensivakuutuksen kokonaisvakuutusmaksutulon erittely - Specifikation av direkt premieinkomst

Yhtiön nimi Bolagets namn Name of company	Sijoitussidonnainen henkivakuutus Fondförsäkring Unit-linked life assurance	Kapitalisaatio- sopimus Kapitaliserings- avtalsverksamhet Capital redemption	Muu henki- vakuutus Övrig livförsäkring Other life assurance	Työtekijäin ryhmä- henkivakuutus Grupplivförsäkring för arbetstagare Employees' group life assurance	Muu ryhmä- henkivakuutus Övrig grupplivförsäkring Other group life assurance
1000 €	2	3	4	5	6
1 Aurum	68 118	24 481	357 908	0	0
2 Henki-Fennia	8 592	4 215	7 433	0	2 131
3 Henki-Kansa	0	0	2 557	0	319
4 Henki-Sampo	98 346	36 992	192 227	3 332	2 468
5 Henki-Tapiola	25 977	0	106 912	3 710	2 446
6 Henki-Veritas	989	0	29 649	2 044	5 963
7 Kaleva	0	0	91 482	8 795	17 808
8 Liv-Alandia	56	0	996	120	462
9 Nordea	80 673	156 034	725 359	3 783	13 040
10 Retro	0	0	0	0	0
11 Robur	10 088	0	0	0	0
12 Henki-Skandia	0	18 226	8 544	0	0
13 Suomi-yhtiö	0	1 687	101 343	8 730	5 072
14 Henki-Suomi	20 747	156 145	53 887	3 210	5 673
15 Yritysten Henki-Tapiola	716	6 946	22 390	1 154	4 936
Yhteensä - Sammanlagt Total	314 302	404 725	1 700 687	34 879	60 318

26. Ensivakuutuksen kokonaisvakuutusmaksutulon erittely - Specifikation av direkt premieinkomst

Yhtiön nimi Bolagets namn Name of company	Jatkuvat vakuutusmaksut Fortlöpande premier Continuous premiums	Kertamaksut Engångspremier Lump-sum premiums	Kokonaisvakuutus- maksutulo Total premieinkomst Gross premiums written
1000 €	13	14	13+14 15
1 Aurum	158 846	333 674	492 520
2 Henki-Fennia	31 889	16 738	48 627
3 Henki-Kansa	3 297	0	3 297
4 Henki-Sampo	287 355	305 834	593 189
5 Henki-Tapiola	136 797	58 841	195 638
6 Henki-Veritas	53 674	15 024	68 699
7 Kaleva	53 355	64 730	118 085
8 Liv-Alandia	2 941	337	3 278
9 Nordea	249 159	859 886	1 109 045
10 Retro	0	9	9
11 Robur	2 533	9 466	11 999
12 Henki-Skandia	1 050	26 821	27 871
13 Suomi-yhtiö	97 527	104 625	202 152
14 Henki-Suomi	153 250	203 057	356 307
15 Yritysten Henki-Tapiola	39 791	29 202	68 992
Yhteensä - Sammanlagt Total	1 271 465	2 028 244	3 299 709

Specification of direct premiums written

Yhteensä	Sijoitussidonnainen yksilöllinen eläkevakuutus	Muu yksilöllinen eläkevakuutus	Ryhmäeläkevakuutus	Yhteensä	Yhteensä	
Sammanlagt	Individuell pensionsförsäkring med fondanknytning	Övrig individuell pensionsförsäkring	Gruppensionsförsäkring	Sammanlagt	Sammanlagt	
Total	Unit-linked individual pension insurance	Other individual pension insurance	Group pension insurance	Total	Total	
2+3+4+5+6	8	9	10	8+9+10	7+11	
7				11	12	
450 507	17 257	24 756	0	42 014	492 520	1
22 371	3 507	14 319	8 431	26 256	48 627	2
2 877	0	421	0	421	3 297	3
333 366	38 507	95 756	125 560	259 823	593 189	4
139 044	12 251	44 342	0	56 594	195 638	5
38 645	1 600	24 560	3 894	30 053	68 699	6
118 085	0	0	0	0	118 085	7
1 635	95	997	551	1 643	3 278	8
978 889	72 317	54 177	3 662	130 156	1 109 045	9
0	0	9	0	9	9	10
10 088	1 911	0	0	1 911	11 999	11
26 770	0	1 101	0	1 101	27 871	12
116 832	0	53 461	31 859	85 321	202 152	13
239 661	22 577	58 208	35 861	116 646	356 307	14
36 142	4 716	11 039	17 095	32 850	68 992	15
2 514 911	174 739	383 147	226 912	784 798	3 299 709	

Specification of direct premiums written

Vakuutusmaksut sopimuksista, jotka eivät oikeuta hyvitykseen	Vakuutusmaksut sopimuksista, jotka oikeuttavat hyvitykseen	Vakuutusmaksut sijoitussidonnaisista vakuutuksista	Kokonaisvakuutusmaksutulo	
Premier för avtal, som inte berättigar till återbäring	Premier för avtal, som berättigar till återbäring	Premier för fondförsäkringar	Total premieinkomst	
Premiums from contracts not entitled to bonuses	Premiums from contracts entitled to bonuses	Premiums from unit-linked insurance	Gross premiums written	
16	17	18	16+17+18	19
0	406 573	85 947	492 520	1
0	35 425	13 203	48 627	2
0	3 297	0	3 297	3
5 520	442 475	145 193	593 189	4
0	157 410	38 228	195 638	5
0	66 110	2 589	68 699	6
0	118 085	0	118 085	7
0	3 126	151	3 278	8
16 823	823 285	268 937	1 109 045	9
0	9	0	9	10
0	0	11 999	11 999	11
0	27 871	0	27 871	12
1 687	200 465	0	202 152	13
0	309 991	46 316	356 307	14
0	63 560	5 433	68 992	15
24 031	2 657 682	617 996	3 299 709	

27. Vakuutusopimuksista aiheutuneet suoritukset - Av försäkringsavtal föranledda utbetalningar

Yhtiön nimi Bolagets namn Name of company	Henkivakuutus - Livförsäkring - Life assurance				
	Yksilöllinen henkivakuutus - Individuell livförsäkring - Individual life assurance				
	Vakuutussummat kuolintapauksessa	Vakuutussummat vakuutusajan päätyessä	Takaisinostot	Vakuutussummat pysyvän työkyvyt- tömyyden sattuessa	Muut korvaukset
	Försäkringssummor vid dödsfall	Försäkringssummor vid utgången av försäkringstiden	Återköp	Försäkringssummor vid bestående invaliditet	Övriga ersättningar
1000 €	2	3	4	5	6
1 Aurum	28 613	122 996	17 243	0	4
2 Henki-Fennia	1 779	701	5 593	101	16
3 Henki-Kansa	8 428	3 590	257	2	1 106
4 Henki-Sampo	28 496	127 553	60 418	1 018	3 519
5 Henki-Tapiola	7 740	76 766	11 336	189	11 501
6 Henki-Veritas	2 139	16 358	2 733	92	4 731
7 Kaleva	7 935	18 131	48 668	720	10 113
8 Liv-Alandia	26	378	25	0	176
9 Nordea	833	200 071	143 121	0	17 178
10 Retro	23	147	0	0	0
11 Robur	1 767	0	766	0	0
12 Henki-Skandia	0	0	14	0	0
13 Suomi-yhtiö	15 407	80 977	9 146	451	11 068
14 Henki-Suomi	12 463	96 809	33 035	253	6 950
15 Yritysten Henki-Tapiola	66	11 180	749	0	44
Yhteensä - Sammanlagt	115 715	755 657	333 105	2 826	66 406
Total					

27. Vakuutusopimuksista aiheutuneet suoritukset - Av försäkringsavtal föranledda utbetalningar

Yhtiön nimi Bolagets namn Name of company	Eläkevakuutus - Pensionsförsäkring - Pension insurance				
	Yksilöllinen eläkevakuutus - Individuell pensionsförsäkring - Individual pension insur				
	Vanhuuseläkkeet	Muut korvaukset	Takaisinostot	Yhteensä	Ryhmäeläkevakuut
	Ålderspensioner	Övriga ersättningar	Återköp	Sammanlagt	Ålderspensioner
1000 €	14	15	16	14+15+16 17	18
1 Aurum	2 286	174	157	2 616	0
2 Henki-Fennia	3 010	167	205	3 382	1 908
3 Henki-Kansa	1 664	21	8	1 693	0
4 Henki-Sampo	43 191	0	3 175	46 366	113 601
5 Henki-Tapiola	17 683	1 251	282	19 215	0
6 Henki-Veritas	5 470	193	188	5 851	944
7 Kaleva	0	0	0	0	0
8 Liv-Alandia	297	7	13	317	178
9 Nordea	7 266	1 587	778	9 631	9 105
10 Retro	1 078	9	0	1 088	425
11 Robur	0	0	27	27	0
12 Henki-Skandia	0	0	0	0	0
13 Suomi-yhtiö	37 311	2 022	815	40 148	9 735
14 Henki-Suomi	32 939	1 806	940	35 684	21 082
15 Yritysten Henki-Tapiola	461	13	86	561	23 832
Yhteensä - Sammanlagt	152 657	7 250	6 673	166 580	180 809
Total					

Benefits paid under insurance contracts

	Työntekijäin ryhmähenkivakuutuksen vakuutussummat kuolintapauksessa	Muu ryhmähenkivakuutus - Annan grupplivförsäkring - Other group life assurance					
Yhteensä		Vakuutussummat kuolintapauksessa	Vakuutussummat pysyvästi työkyvyttömyyden sattuessa	Muut korvaukset	Yhteensä	Yhteensä henkivakuutuksesta maksetut korvaukset	
Sammanlagt	Dödsfallssummor utbetalda ur grupplivförsäkring för arbetstagare	Försäkringssummor vid dödsfall	Försäkringssummor vid bestående invaliditet	Övriga ersättningar	Sammanlagt	Utbetalda livförsäkringsersättningar sammanlagt	
Total	Death benefits paid under employees' group life assurance	Death benefits	Benefits paid for permanent disability	Other claims	Total	Total benefits paid under life assurance	
2+...+6 7	8	9	10	11	9+10+11 12	7+8+12 13	
168 855	0	0	0	0	0	168 855	1
8 190	0	435	0	12	447	8 637	2
13 384	0	61	50	238	349	13 733	3
221 005	2 026	261	797	300	1 358	224 389	4
107 532	3 212	258	0	25	282	111 027	5
26 054	1 683	970	264	1 410	2 644	30 380	6
85 567	7 767	5 776	77	3 890	9 744	103 079	7
605	99	7	0	85	92	796	8
361 204	2 558	2 101	244	199	2 544	366 306	9
170	0	0	0	0	0	170	10
2 533	0	0	0	0	0	2 533	11
14	0	0	0	0	0	14	12
117 048	7 771	1 454	0	2 852	4 305	129 124	13
149 510	2 290	62	0	3 270	3 332	155 132	14
12 038	944	1 556	249	1 551	3 356	16 338	15
1 273 708	28 352	12 940	1 682	13 831	28 453	1 330 513	

Benefits paid under insurance contracts

us - Gruppensionsförsäkring - Group pension insurance			Yhteensä eläkevakuutuksesta maksetut korvaukset	Yhteensä ensivakuutuksesta maksetut korvaukset	Jälleenvakuutuksesta maksetut korvaukset	Yhteensä maksetut korvaukset	
Muut korvaukset	Takaisinostot	Yhteensä					
Övriga ersättningar	Återköp	Sammanlagt	Utbetalda pensionsförsäkring ersättningar sammanlagt	Utbetalda direktförsäkringsersättningar sammanlagt	Utbetalda återförsäkringsersättningar	Utbetalda ersättningar sammanlagt	
Other benefits	Surrenders	Total	Total benefits paid under pension insurance	Total benefits paid under direct insurance	Total benefits paid under reinsurance	Total benefits paid	
19	20	18+19+20 21	17+21 22	13+22 23	24	23+24 25	
0	0	0	2 616	171 472	0	171 472	1
34	487	2 429	5 811	14 448	8	14 455	2
0	0	0	1 693	15 426	0	15 426	3
1 512	7 992	123 105	169 470	393 859	8 445	402 304	4
0	0	0	19 215	130 242	20	130 262	5
77	154	1 176	7 027	37 407	16	37 423	6
0	0	0	0	103 079	185	103 264	7
19	1	198	516	1 312	0	1 312	8
0	0	9 105	18 736	385 042	0	385 042	9
0	0	425	1 513	1 682	283	1 965	10
0	0	0	27	2 560	0	2 560	11
0	0	0	0	14	0	14	12
3 740	30	13 505	53 653	182 777	26	182 803	13
3 401	581	25 064	60 748	215 880	23	215 902	14
6 005	438	30 274	30 835	47 173	0	47 173	15
14 788	9 683	205 280	371 860	1 702 373	9 005	1 711 377	

28. Vakuutusmaksuvastuu - Premieansvar - Provision for unearned premiums

Yhtiön nimi Bolagets namn Name of company	Ensivakuutus - Direktförsäkring - Direct insurance			
	Henkivakuutus - Livförsäkring - Life assurance			
	Yksilöllinen henkivakuutus	Työntekijäin ryhmä- henkivakuutus	Muu ryhmä- henkivakuutus	Yhteensä
	Individuell livförsäkring	Grupplivförsäkring för arbetstagare	Annan gruppliv- försäkring	Sammanlagt
<i>Individual life assurance</i>	<i>Employees' group life assurance</i>	<i>Other group life assurance</i>	<i>Total</i>	
1000 €	2	3	4	2+3+4 5
1 Aurum	1 611 870	0	0	1 611 870
2 Henki-Fennia	144 614	0	1 043	145 658
3 Henki-Kansa	93 897	0	86	93 982
4 Henki-Sampo	1 367 916	3 949	497	1 372 362
5 Henki-Tapiola	750 975	6 726	1 367	759 067
6 Henki-Veritas	196 229	3 168	1 075	200 472
7 Kaleva	1 023 606	15 535	9 443	1 048 584
8 Liv-Alandia	5 949	187	113	6 249
9 Nordea	5 207 968	4 985	5 436	5 218 389
10 Retro	0	0	0	0
11 Robur	46 407	0	0	46 407
12 Henki-Skandia	28 287	0	0	28 287
13 Suomi-yhtiö	1 441 879	16 746	27 617	1 486 242
14 Henki-Suomi	1 254 539	4 563	1 719	1 260 821
15 Yritysten Henki-Tapiola	92 750	1 740	2 053	96 543
Yhteensä - Sammanlagt	13 266 886	57 599	50 449	13 374 933
Total				

29. Korvausvastuu - Ersättningsansvar - Provision for claims outstanding

Yhtiön nimi Bolagets namn Name of company	Ensivakuutus - Direktförsäkring - Direct insurance			
	Henkivakuutus - Livförsäkring - Life assurance			
	Yksilöllinen henkivakuutus	Työntekijäin ryhmä- henkivakuutus	Muu ryhmä- henkivakuutus	Yhteensä
	Individuell livförsäkring	Grupplivförsäkring för arbetstagare	Annan gruppliv- försäkring	Sammanlagt
<i>Individual life assurance</i>	<i>Employees' group life assurance</i>	<i>Other group life assurance</i>	<i>Total</i>	
1000 €	2	3	4	2+3+4 5
1 Aurum	6 348	0	0	6 348
2 Henki-Fennia	1 129	0	1 170	2 300
3 Henki-Kansa	21 015	1 692	322	23 029
4 Henki-Sampo	14 442	688	1 343	16 472
5 Henki-Tapiola	41 299	2 532	421	44 252
6 Henki-Veritas	7 790	942	2 875	11 607
7 Kaleva	33 147	5 464	13 539	52 149
8 Liv-Alandia	680	57	241	978
9 Nordea	47 647	1 077	8 568	57 292
10 Retro	3	0	0	3
11 Robur	840	0	0	840
12 Henki-Skandia	5	0	0	5
13 Suomi-yhtiö	42 143	6 283	998	49 424
14 Henki-Suomi	22 840	1 175	853	24 868
15 Yritysten Henki-Tapiola	35	395	8 461	8 892
Yhteensä - Sammanlagt	239 364	20 304	38 790	298 458
Total				

Eläkevakuutus - Pensionsförsäkring - Pension insurance				Jälleenvakuutus	Yhteensä vakuutusmaksu- vastuu	Jälleenvakuuttajien osuus	
Yksilöllinen eläkevakuutus	Ryhmäeläkevakuutus	Yhteensä	Yhteensä ensivakuutus				
Individuell pensionsförsäkring	Gruppensionsförsäkring	Sammanlagt	Direktförsäkring sammanlagt	Återförsäkring	Premieansvar sammanlagt	Återförsäkrares andel	
<i>Individual pension insurance</i>	<i>Employees' group life insurance</i>	<i>Total</i>	<i>Direct insurance total</i>	<i>Reinsurance</i>	<i>Total provision for unearned premiums</i>	<i>Reinsurers' share</i>	
6	7	6+7 8	5+8 9	10	9+10 11	12	
158 063	0	158 063	1 769 933	0	1 769 933	0	1
150 700	81 658	232 358	378 016	0	378 016	0	2
23 803	0	23 803	117 785	0	117 785	0	3
1 126 402	1 179 664	2 306 066	3 678 427	38 712	3 717 139	2 060	4
484 059	0	484 059	1 243 126	0	1 243 126	-3 383	5
203 033	20 005	223 038	423 510	0	423 510	1 617	6
0	0	0	1 048 584	28	1 048 612	-7 743	7
9 233	3 636	12 869	19 119	0	19 119	94	8
530 287	31 248	561 534	5 779 923	0	5 779 923	-2 469	9
10 519	172	10 691	10 691	104	10 795	0	10
3 125	0	3 125	49 532	0	49 532	0	11
1 235	0	1 235	29 522	0	29 522	0	12
1 214 656	93 883	1 308 539	2 794 781	0	2 794 781	-8 345	13
682 715	317 107	999 822	2 260 643	0	2 260 643	-2 305	14
66 423	137 912	204 335	300 878	0	300 878	-867	15
4 664 252	1 865 285	6 529 537	19 904 471	38 844	19 943 314	-21 341	

Eläkevakuutus - Pensionsförsäkring - Pension insurance				Jälleenvakuutus	Yhteensä korvausvastuu	Jälleenvakuuttajien osuus	
Yksilöllinen eläkevakuutus	Ryhmäeläkevakuutus	Yhteensä	Yhteensä ensivakuutus				
Individuell pensionsförsäkring	Gruppensionsförsäkring	Sammanlagt	Direktförsäkring sammanlagt	Återförsäkring	Ersättningsansvar sammanlagt	Återförsäkrares andel	
<i>Individual pension insurance</i>	<i>Employees' group life insurance</i>	<i>Total</i>	<i>Direct insurance total</i>	<i>Reinsurance</i>	<i>Total provision for claims outstanding</i>	<i>Reinsurers' share</i>	
6	7	6+7 8	9	10	9+10 11	12	
7 594	0	7 594	13 942	0	13 942	0	1
14 819	20 258	35 078	37 377	0	37 377	0	2
12 021	0	12 021	0	0	0	0	3
181 704	1 065 351	1 247 055	1 263 527	10 329	1 273 856	4 593	4
79 631	0	79 631	123 883	0	123 883	-527	5
22 398	10 857	33 254	44 861	0	44 861	270	6
0	0	0	52 149	28	52 177	-1 259	7
1 319	1 963	3 282	4 259	0	4 259	16	8
26 049	82 729	108 779	166 070	0	166 070	-422	9
3 945	2 504	6 448	6 452	252	6 704	0	10
2	0	2	842	0	842	0	11
0	0	0	5	0	5	0	12
160 343	130 968	291 311	340 735	0	340 735	-1 268	13
120 557	204 250	324 807	349 675	0	349 675	-382	14
1 954	296 848	298 803	307 695	0	307 695	-147	15
632 336	1 815 728	2 448 064	2 711 472	10 609	2 722 081	873	

30. Vakuutuskanta vuoden lopussa - Försäkringsbeståndet vid årets slut

Yhtiön nimi Bolagets namn Name of company	Yksilöllinen henkivakuutus - Individuell livförsäkring <i>Individual life assurance</i>			Ryhmähenkivakuutus - Grupplivförsäkring <i>Group life assurance</i>	
	Sisältää vakuutuksen kuoleman varalta Innehåller dödsfallsförsäkring <i>Includes cover against risk of death</i>		Muiden vakuutusten lukumäärä	Sisältää vakuutuksen kuoleman varalta Innehåller dödsfallsförsäkring <i>Includes cover against risk of death</i>	
	Vakuutusten lukumäärä	Vakuutussumma	Antalet andra försäkringar	Vakuutettujen lukumäärä	Vakuutussumma
	Antal försäkringar	Försäkringssumma	Number of other policies	Antal försäkrade	Försäkringssumma
	<i>Insured sums</i>		<i>Number of the insured</i>	<i>Insured sums</i>	
1000 €	2	3	4	5	6
1 Aurum	106 967	1 493 797	216	0	0
2 Henki-Fennia	11 087	473 633	2 533	18 088	587 342
3 Henki-Kansa	63 681	236 536	660	1 350	38 264
4 Henki-Sampo	174 723	3 372 947	221	6 522	315 589
5 Henki-Tapiola	250 130	1 628 705	2 935	25 289	981 236
6 Henki-Veritas	60 661	725 495	12 523	36 800	1 106 345
7 Kaleva	138 841	2 323 914	9 076	116 775	2 809 423
8 Liv-Alandia	3 265	21 413	2 080	4 325	76 494
9 Nordea	119 702	4 576 306	159 937	96 255	2 626 233
10 Retro	0	0	1	0	0
11 Robur	2 946	46 407	0	0	0
12 Henki-Skandia	277	17 498	0	0	0
13 Suomi-yhtiö	405 243	4 743 407	34 382	36 227	522 968
14 Henki-Suomi	55 276	1 484 019	71 592	8 067	239 494
15 Yritysten Henki-Tapiola	8 731	169 903	37	15 338	534 738
Yhteensä - Sammanlagt	1 401 530	21 313 981	296 193	365 036	9 838 126
Total					

31. Alkaneet eläkkeet vuoden lopussa - Påbörjade pensioner vid årets slut

Yhtiön nimi Bolagets namn Name of company	Yksilöllinen eläkevakuutus - Individuell pensionsförsäkring - <i>Individual pension insurance</i>			
	Vanhuuseläkkeet - Ålderspensioner <i>Old-age pensions</i>		Muut eläkkeet - Övriga pensioner <i>Other pensions</i>	
	Eläkkeiden lukumäärä	Eläkkeet	Eläkkeiden lukumäärä	Eläkkeet
	Antal pensioner	Pensioner	Antal pensioner	Pensioner
	<i>Numbers of pensions</i>	<i>Amount of pensions</i>	<i>Numbers of pensions</i>	<i>Amount of pensions</i>
1000 €	2	3	4	5
1 Aurum	634	7 594	0	0
2 Henki-Fennia	486	288	0	0
3 Henki-Kansa	903	2 144	5	20
4 Henki-Sampo	6 206	48 060	19	139
5 Henki-Tapiola	3 455	92 198	25	134
6 Henki-Veritas	1 243	6 150	2	11
7 Kaleva	0	0	0	0
8 Liv-Alandia	124	324	0	0
9 Nordea	1 701	8 068	0	0
10 Retro	436	1 114	0	0
11 Robur	1	2	0	0
12 Henki-Skandia	0	0	0	0
13 Suomi-yhtiö	5 532	43 525	91	281
14 Henki-Suomi	4 636	37 722	38	138
15 Yritysten Henki-Tapiola	117	546	1	6
Yhteensä - Sammanlagt	25 474	247 735	181	729
Total				

Insurance portfolio at the end of year

	Yksilöllinen eläkevakuutus - Individuell pensionsförsäkring <i>Individual pension insurance</i>			Ryhmäläkevakuutus - Gruppensionsförsäkring <i>Group pension insurance</i>			
	Vanhuuseläketurvan sis. vakuutukset Försäkringar med ålderspensionskydd <i>Old-age pension policies</i>		Muun eläketurvan sisältävät vakuutukset	Vanhuuseläketurvan sis. vakuutukset Försäkringar med ålderspensionskydd <i>Old-age pension policies</i>		Muun eläketurvan sisältävät vakuutukset	
Muiden vakuutusten lukumäärä	Vakuutusten lukumäärä	Kertyneet vuosieläkkeet	Försäkringar med annat pensionskydd <i>Other pension policies</i>	Vakuutettujen lukumäärä	Kertyneet vuosieläkkeet	Försäkringar med annat pensionskydd <i>Other pension policies</i>	
Antalet andra försäkringar	Antal försäkringar	Kumulerade pensioner		Antal försäkrade	Kumulerade pensioner		
<i>Number of other policies</i>	<i>Number of policies</i>	<i>Cumulated pensions</i>		<i>Number of the insured</i>	<i>Cumulated pensions</i>		
7	8	9	10	11	12	13	
0	36 496	154 779	0	0	0	0	1
400	10 274	30 140	0	2 302	16 332	0	2
137	4 938	9 654	72	0	0	0	3
2 916	87 172	241 732	0	56 153	179 600	2 333	4
2 239	52 960	446 129	4 259	0	0	0	5
588	20 608	57 263	19	3 348	4 062	0	6
221 013	0	0	0	0	0	0	7
42	1 696	2 444	3	275	812	0	8
0	70 870	96 919	0	1 253	2 488	0	9
0	1 052	2 351	0	42	18	0	10
0	2 188	3 125	0	0	0	0	11
0	568	400	0	0	0	0	12
5 701	44 674	249 400	733	8 472	12 241	2 021	13
8 987	47 948	207 056	125	22 128	37 291	766	14
1 940	7 252	82 649	42	7 826	10 546	3 138	15
243 963	388 696	1 584 043	5 253	101 799	263 389	8 258	

Effective pensions at the end of year

Ryhmäläkevakuutus - Gruppensionsförsäkring - <i>Group pension insurance</i>						
Vanhuuseläkkeet - Ålderspensioner <i>Old-age pension policies</i>		Perhe-eläkkeet - Familjepensioner <i>Survivors' pensions</i>		Muut eläkkeet - Övriga pensioner <i>Other pensions</i>		
Eläkkeiden lukumäärä	Eläkkeet	Eläkkeiden lukumäärä	Eläkkeet	Eläkkeiden lukumäärä	Eläkkeet	
Antal pensioner	Pensioner	Antal pensioner	Pensioner	Antal pensioner	Pensioner	
<i>Number of pension policies</i>	<i>Amount of pensions</i>	<i>Numbers of pensions</i>	<i>Amount of pensions</i>	<i>Numbers of pensions</i>	<i>Amount of pensions</i>	
6	7	8	9	10	11	
0	0	0	0	0	0	1
164	197	0	0	0	0	2
0	0	0	0	0	0	3
20 949	96 647	5 503	15 572	1 655	3 881	4
0	0	0	0	0	0	5
237	996	16	33	12	11	6
0	0	0	0	0	0	7
46	172	8	11	3	1	8
1 382	7 347	190	1 044	3	5	9
149	325	7	12	2	2	10
0	0	0	0	0	0	11
0	0	0	0	0	0	12
3 799	9 927	2 021	3 098	480	616	13
4 884	21 653	766	2 260	283	563	14
3 801	23 609	1 318	5 193	239	448	15
35 411	160 875	9 829	27 223	2 677	5 527	

TYÖELÄKEVAKUUTUS
ARBETSPENSIONS FÖRSÄKRING
STATUTORY EMPLOYMENT PENSION INSURANCE

2002

32. Tuloslaskelma - Resultaträkning - Profit and Loss Account

Yhtiön nimi Bolagets namn Name of company	Vakuutusmaksutulo Premieinkomst Premiums written	Sijoitustoiminnan tuotot Intäkter av placeringsverksamheten Investment income	Sijoitusten arvonnkorotus Uppskrivningar av placeringar Investment revaluation	Muut vakuutustekniset tuotot Övriga försäkrings-tekniska intäkter Other technical income	Korvauskulut - Maksetut korvaukset Utbetalda ersätningar Claims paid
1000 €	2	3	4	5	6
1 Eläke-Fennia	630 317	308 939	0	0	-536 843
2 Eläke-Tapiola	940 084	337 478	0	0	-786 093
3 Eläke-Veritas	271 864	68 087	0	0	-223 022
4 Ilmarinen	2 160 927	1 258 400	0	0	-1 868 657
5 Pensions-Alandia	17 757	7 647	0	0	-14 921
6 Varma-Sampo	2 405 969	1 377 635	0	0	-2 107 451
Yhteensä - Sammanlagt	6 426 917	3 358 187	0	0	-5 536 987
<i>Total</i>					

32. Tuloslaskelma - Resultaträkning - Profit and Loss Account

Yhtiön nimi Bolagets namn Name of company	Lakisääteiset maksut Lagstadgade avgifter Statutory charges	Liikekulut Driftskostnader Net operating expenses	Sijoitustoiminnan kulut Kostnader för placeringsverksamheten Investment charges	Sijoitusten arvonnkorotuksen oikaisu Rättelse av uppskrivning av placeringar Revaluation adjustment	Muut vakuutus-tekniset kulut Övriga försäkrings-tekniska kostnader Other technical charges
1000 €	13	14	15	16	17
1 Eläke-Fennia	-968	-16 924	-276 646	0	-2 425
2 Eläke-Tapiola	-1 501	-22 719	-173 891	0	-1 624
3 Eläke-Veritas	-468	-9 257	-57 363	0	-160
4 Ilmarinen	-3 126	-45 575	-1 151 407	0	-4 647
5 Pensions-Alandia	-31	-553	-3 813	0	0
6 Varma-Sampo	-3 301	-45 243	-956 598	0	-13 187
Yhteensä - Sammanlagt	-9 396	-140 271	-2 619 719	0	-22 044
<i>Total</i>					

Ersättningskostnader - <i>Claims incurred</i>		Vakuutusmaksu- vastuun muutos	Vastuuvajauksen muutos - <i>Förändring av ansvarsunderskottet</i>			
Korvausvastuun muutos	Korvauskulut yhteensä		<i>Change in uncovered liabilities</i>			
Förändring av ersättningsansvaret	Ersättningskostna- derna sammanlagt	Förändring av premieansvaret	Pakollinen vastuuvajaus	Muu vastuuvajaus	Yhteensä	
<i>Change in provision for outstanding claims</i>	<i>Claims incurred total</i>	<i>Change in provision for unearned premiums</i>	Obligatoriskt ansvarsunderskott	Annat ansvarsunderskott	Sammanlagt	
7	6+7 8	9	<i>Obligatory uncovered liabilities</i>	<i>Other uncovered liabilities</i>	<i>Total</i>	
			10	11	10+11 12	
2 660	-534 183	-105 435	0	0	0	1
-10 722	-796 815	-264 870	0	0	0	2
-9 419	-232 441	-38 283	0	0	0	3
-47 148	-1 915 805	-269 402	0	0	0	4
-464	-15 385	-5 573	0	0	0	5
59 570	-2 047 881	-709 389	0	0	0	6
-5 523	-5 542 510	-1 392 952	0	0	0	

Vakuutustekninen tulos	Muut tuotot	Muut kulut - Övriga kostnader - <i>Other expenses</i>			
		Liikearvon poisto	Muut	Yhteensä	
Försäkringstekniskt resultat	Övriga intäkter	Avskrivning på goodwill	Övriga	Sammanlagt	
<i>Technical result</i>	<i>Other income</i>	<i>Depreciation on goodwill</i>	<i>Other</i>	<i>Total</i>	
2+3+4+5+8+9+ 12+13+14+15+16+17 18	19	20	21	20+21 22	
2 674	1	0	0	0	1
16 141	3	0	-60	-60	2
1 979	0	0	0	0	3
29 364	1 064	0	-2 078	-2 078	4
49	0	0	0	0	5
8 005	0	0	0	0	6
58 212	1 068	0	-2 138	-2 138	

32. Tuloslaskelma - Resultaträkning - Profit and Loss Account

Yhtiön nimi Bolagets namn Name of company	Tuloverot varsinaisesta toiminnasta Inkomstskatt för den egentliga verksamheten Direct taxes on ordinary activities			Yhteensä Sammanlagt Total	Voitto (Tappio) varsinaisesta toiminnasta Vinst (Förlust) av den egentliga verksamheten Profit or loss on ordinary activities
	Tilikauden ja aikaisempien tilikausien vero Skatt för räkenskapsperioden och tidigare räkenskapsperioden Taxes for the period and for previous financial periods	Laskennallinen vero Latent skatt Deferred tax			
1000 €	23	24	25	26	
1 Eläke-Fennia	-1 405	0	-1 405	1 270	
2 Eläke-Tapiola	-4 819	0	-4 819	11 265	
3 Eläke-Veritas	-527	0	-527	1 452	
4 Ilmarinen	-17 373	0	-17 373	10 978	
5 Pensions-Alandia	0	0	0	49	
6 Varma-Sampo	-2 908	0	-2 908	5 097	
Yhteensä - Sammanlagt	-27 032	0	-27 032	30 110	
<i>Total</i>					

32. Tuloslaskelma - Resultaträkning - Profit and Loss Account

Yhtiön nimi Bolagets namn Name of company	Tilinpäätössiirrot Bokslutsdispositioner Appropriations			Yhteensä Sammanlagt Total	Tuloverot Inkomstskatt Direct taxes
	Poistoeron muutos Förändring av avskrivningsdifferens Change in depreciation difference	Vapaaehtoisten varausten muutos Förändring av reserver Change in optional provision			
1000 €	32	33	34	35	
1 Eläke-Fennia	-53	0	-53	0	
2 Eläke-Tapiola	0	0	0	0	
3 Eläke-Veritas	-157	0	-157	0	
4 Ilmarinen	-5 059	0	-5 059	0	
5 Pensions-Alandia	8	0	8	-24	
6 Varma-Sampo	504	0	504	-146	
Yhteensä - Sammanlagt	-4 758	0	-4 758	-170	
<i>Total</i>					

Satunnaiset erät - <i>Extraordinary</i>	Extraordinära poster <i>income and expenses</i>		Tuloverot satunnaisista eristä	Voitto (Tappio) satunnaiserien jälkeen	
Satunnaiset tuotot	Satunnaiset kulut	Yhteensä	Inkomstskatt för extraordinära poster	Vinst (Förlust) efter extraordinära poster	
<i>Extraordinary income</i>	<i>Extraordinary expenses</i>	<i>Total</i>	<i>Direct taxes on extraordinary items</i>	<i>Profit or loss after extraordinary items</i>	
27	28	27+28 29	30	26+29+30 31	
0	0	0	0	1 270	1
0	0	0	0	11 265	2
0	0	0	0	1 452	3
0	0	0	0	10 978	4
0	0	0	0	49	5
0	0	0	0	5 097	6
0	0	0	0	30 110	

		Muut välittömät verot	Tilikauden voitto/tappio	
Laskennallinen vero	Yhteensä	Övriga direkta skatter	Räkenskapsperiodens vinst/förlust	
Latent skatt	Sammanlagt	<i>Other direct taxes</i>	<i>Profit/loss for the accounting period</i>	
<i>Deferred tax</i>	<i>Total</i>			
36	35+36 37	38	39	
0	0	0	1 217	1
0	0	0	11 265	2
0	0	0	1 295	3
0	0	0	5 920	4
0	-24	0	33	5
0	-146	0	5 454	6
0	-170	-170	25 183	

33. Tase - Balansräkning - Balance Sheet
Vastaavaa- Aktiva - Assets

Yhtiön nimi Bolagets namn Name of company	Aineettomat hyödykkeet - Immateriella tillgångar - Intangible assets				
	Perustamismenot	Kehittämismenot	Aineettomat oikeudet	Liikearvo	Muut pitkävaikutteiset menot
	Grundlägningsutgifter	Utvecklingsutgifter	Immateriella rättigheter	Goodwill	Övriga utgifter med lång verknings-tid
	<i>Formation expenses</i>	<i>Development costs</i>	<i>Intangible rights</i>	<i>Goodwill</i>	<i>Other expenses with long-term effects</i>
1000 €	2	3	4	5	6
1 Eläke-Fennia	0	0	909	0	5 230
2 Eläke-Tapiola	0	0	0	0	4 331
3 Eläke-Veritas	0	0	812	0	2 045
4 Ilmarinen	0	0	1 973	0	297
5 Pensions-Alandia	0	0	0	0	0
6 Varma-Sampo	0	0	0	0	1 095
Yhteensä - Sammanlagt	0	0	3 694	0	12 998
<i>Total</i>					

33. Tase - Balansräkning - Balance Sheet
Vastaavaa- Aktiva - Assets

Yhtiön nimi Bolagets namn Name of company	Sijoitukset(jatk.) - Placeringar(forts.) - Investments(cont.)				
	Sijoitukset saman konsernin yrityksissä ja omistusyhteyserityksissä - Placeringar i företag inom samma koncern och i ägarintresseföretag - Investments in group companies and participating interests				
	Osakkeet ja osuudet saman konsernin yrityksissä	Rahoitusmarkkinavälineet ja lainasaamiset saman konsernin yrityksissä	Osakkeet ja osuudet osakkuusyhteyserityksissä	Osakkeet ja osuudet omistusyhteyserityksissä	Osakkeet ja osuudet muissa omistusyhteyserityksissä
	Aktier och andelar inom samma koncern	Finansmarknadsinstrument och lånefordringar hos företag inom samma koncern	Aktier och andelar i intresseföretag	Aktier och andelar i ägarintresseföretag	Aktier och andelar i ägarintresseföretag
	<i>Shares in group companies</i>	<i>Debt securities issued by group companies</i>	<i>Shares in associated undertakings</i>	<i>Shares in participating interests</i>	<i>Shares in other participating interests</i>
1000 €	13	14	15	16	17
1 Eläke-Fennia	16 717	0	0	0	0
2 Eläke-Tapiola	17	0	0	2 427	0
3 Eläke-Veritas	17 614	0	0	634	48
4 Ilmarinen	643	0	0	203 078	0
5 Pensions-Alandia	5 371	5 431	2 763	0	0
6 Varma-Sampo	4 369	2 044	3 254	0	0
Yhteensä - Sammanlagt	44 732	7 476	6 017	206 139	48
<i>Total</i>					

		Sijoitukset - Placeringar - Investments				
Ennakkomaksut Förskottsbetalningar Prepayments	Yhteensä Sammanlagt Total 2+3+4+5+6+7 8	Kiinteistösijoitukset - Placeringar i fastigheter Investments in land and buildings			Yhteensä Sammanlagt Total 9+10+11 12	
		Kiinteistöt ja kiinteistöosakkeet Fastigheter och fastighetsaktier Land and buildings 9	Lainasaamiset saman konsernin yrityksiltä Lånefordringar hos företag i samma koncern Loans to group companies 10	Lainasaamiset omistusyhteys- yrityksiltä Lånefordringar hos ägarintresseföretag Loans to participating interests 11		
7	8	9	10	11	12	
0	6 139	266 050	152 177	0	418 228	1
0	4 331	173 755	194 762	1 891	370 407	2
91	2 948	122 044	70 807	3 888	196 740	3
1 026	3 296	1 598 231	485 356	20 892	2 104 480	4
0	0	3 544	0	0	3 544	5
0	1 095	1 412 004	853 362	0	2 265 366	6
1 117	17 809	3 575 629	1 756 465	26 670	5 358 764	

		Muut sijoitukset - Övriga placeringar Other investments				
Rahoitusmarkkinavälineet ja lainasaamiset omistusyhteisyrityksissä Finansmarknadsinstrument och lånefordringar hos ägarintresseföretag Debt securities in participating	Yhteensä Sammanlagt Total 13+14+15+16+17+18 19	Osakkeet ja osuudet Aktier och andelar Shares and other variable-yield securities and units in unit trusts 20	Rahoitusmark- kina välineet Finansmarknads- instrument Debt securities 21	Osuudet yhteis- sijoituksista Andelar i gemen- samma placeringar Participation in investment pools 22	Kiinnelaina- saamiset Fordringar på inteckningslån Loans guaranteed by mortgages 23	
						18
0	16 717	551 610	2 394 904	0	89 371	1
2 750	5 193	536 918	3 356 014	0	51 065	2
0	18 296	182 715	537 130	0	21 115	3
0	203 721	2 838 640	6 677 971	0	247 681	4
1 245	14 811	18 334	68 005	0	0	5
0	9 667	2 877 453	10 317 655	0	205 171	6
3 994	268 406	7 005 671	23 351 678	0	614 403	

33. Tase - Balansräkning - Balance Sheet
Vastaavaa- Aktiva - Assets

Yhtiön nimi Bolagets namn Name of company	Muut lainasaamiset Övriga lånefordringar <i>Other loans</i>	Talletukset Depositioner <i>Deposits</i>	Muut sijoitukset Övriga placeringar <i>Other investments</i>	Yhteensä Sammanlagt <i>Total</i>	Jälleenvakuutus- talletesaamiset Depåfordringar inom återförsäkring <i>Deposits with ceding undertakings</i>
1000 €	24	25	26	20+...+26 27	28
1 Eläke-Fennia	148 084	18 100	0	3 202 069	0
2 Eläke-Tapiola	204 527	105 898	2 080	4 256 501	0
3 Eläke-Veritas	21 758	0	6	762 725	0
4 Ilmarinen	1 292 121	205 335	134	11 261 882	0
5 Pensions-Alandia	3 830	5 796	0	95 964	0
6 Varma-Sampo	1 060 736	111 100	0	14 572 114	0
Yhteensä - Sammanlagt	2 731 055	446 228	2 221	34 151 256	0
<i>Total</i>					

33. Tase - Balansräkning - Balance Sheet
Vastaavaa- Aktiva - Assets

Yhtiön nimi Bolagets namn Name of company	Jälleenvakuutus- toiminnasta Vid återförsäkrings- verksamhet <i>Debtors arising out of reinsurance operations</i>	Muut saamiset Övriga fordringar <i>Other debtors</i>	Maksamattomat osakkeet/ osakket/osuudet/takuu- pääoma/pohjarahasto Obetalda aktier/ andelar/garantiandel/ grundfond <i>Subscribed capital or equivalent funds called but not paid/ quarantee capital/ initial fund</i>	Yhteensä saamiset Fordringar sammanlagt <i>Total debtors</i>	Muu omaisuus - Aineelliset hyödykkeet - Koneet ja kalusto Maskiner och inventarier <i>Furniture and fixtures</i>
1000 €	36	37	38	35+36+37+38 39	40
1 Eläke-Fennia	0	93 826	0	138 248	2 590
2 Eläke-Tapiola	0	24 201	0	91 351	923
3 Eläke-Veritas	0	1 999	0	39 735	726
4 Ilmarinen	0	200 834	0	278 805	8 665
5 Pensions-Alandia	0	5	0	1 154	29
6 Varma-Sampo	0	217 390	0	294 280	5 156
Yhteensä - Sammanlagt	0	538 255	0	843 572	18 090
<i>Total</i>					

Yhteensä sijoitukset	Vastuuvajaus - Ansvarsunderskott - <i>Uncovered liabilities</i>			Saamiset - Fordringar - <i>Debtors</i>			
	Pakollinen vastuuvajaus	Muu vastuuvajaus	Yhteensä	Ensivakuutustoiminnasta - Vid direktförsäkringsverksamhet <i>Arising out of direct insurance operations</i>			
Placeringar sammanlagt	Obligatoriskt ansvarsunderskott	Annat ansvarsunderskott	Sammanlagt	Vakuutuksen- ottajilta Hos försäkrings- tagare	Vakuutusedustajilta Hos försäkrings- förmedlare	Yhteensä Sammanlagt	
<i>Total investments</i>	<i>Obligatory uncovered liabilities</i>	<i>Other uncovered liabilities</i>	<i>Total</i>	<i>Policyholders</i>	<i>Intermediaries</i>	<i>Total</i>	
12+19+27+28 29	30	31	30+31 32	33	34	33+34 35	
3 637 014	0	0	0	44 422	0	44 422	1
4 632 102	0	0	0	67 150	0	67 150	2
977 761	0	0	0	32 634	5 102	37 736	3
13 570 082	0	0	0	77 971	0	77 971	4
114 319	0	0	0	1 149	0	1 149	5
16 847 147	0	0	0	76 890	0	76 890	6
39 778 426	0	0	0	300 215	5 102	305 317	

Övriga tillgångar - *Other assets*

Materiella tillgångar - <i>Tangible assets</i>				Rahat ja pankki- saamiset	Omat/emoyhtiön osakkeet/osuudet	Muu omaisuus	
Muut aineelliset hyödykkeet	Tavaravarastot	Ennakkomaksut ja keskenkäiset hankinnat	Yhteensä				
Övriga materiella tillgångar	Varulager	Förskottsbetalningar och pågående anläggningar	Sammanlagt	Kassa och bank	Egna/moderbolagets aktier/andelar	Övriga tillgångar	
<i>Other tangible assets</i>	<i>Stocks</i>	<i>Prepayments</i>	<i>Total</i>	<i>Cash at bank and in hand</i>	<i>Treasury/parent company shares/</i>	<i>Other assets</i>	
41	42	43	44	45	46	47	
398	0	0	2 988	3 383	0	0	1
0	0	0	923	4 229	0	82	2
1 693	0	0	2 419	2 216	0	0	3
1 550	0	0	10 215	56 201	0	0	4
67	0	0	97	5 302	0	0	5
473	0	0	5 629	37 823	0	0	6
4 181	0	0	22 271	109 154	0	82	

33. Tase - Balansräkning - Balance Sheet

Vastaavaa- Aktiva - Assets

Yhtiön nimi Bolagets namn Name of company	Siirtosaamiset - Aktiva resultatregleringar - Prepayments and accrued income				
	Yhteensä muu omaisuus	Korot ja vuokrat	Vakuutusten aktivoitunut hankintamenot	Muut siirtosaamiset	Yhteensä siirtosaamiset
	Övriga tillgångar sammanlagt	Räntor och hyror	Aktiverade anskaff- ningsutgifter för försäkringar	Övriga resultatregleringar	Resultatreg- leringar sammanlagt
	Total other assets	Accrued interest and rent	Deferred acquisition costs	Other prepayments and accrued income	Total prepayments and accrued income
1000 €	44+45+46+47		50	51	49+50+51
	48	49			52
1 Eläke-Fennia	6 371	64 195	0	990	65 185
2 Eläke-Tapiola	5 234	111 597	0	45 858	157 455
3 Eläke-Veritas	4 635	19 895	0	10 896	30 791
4 Ilmarinen	66 416	204 656	0	23 917	228 573
5 Pensions-Alandia	5 398	2 219	0	1 806	4 025
6 Varma-Sampo	43 452	278 097	0	20 583	298 680
Yhteensä - Sammanlagt	131 507	680 659	0	104 051	784 710
<i>Total</i>					

Yhteensä vastaavaa
Aktiva sammanlagt
Total assets
8+29+39+48+52 53

3 852 958	1
4 890 473	2
1 055 869	3
14 147 173	4
124 896	5
17 484 655	6
41 556 024	

Yhteensä		Aktiva		Passiiva	
1	3 852 958	1	3 852 958	1	3 852 958
2	4 890 473	2	4 890 473	2	4 890 473
3	1 055 869	3	1 055 869	3	1 055 869
4	14 147 173	4	14 147 173	4	14 147 173
5	124 896	5	124 896	5	124 896
6	17 484 655	6	17 484 655	6	17 484 655
	41 556 024		41 556 024		41 556 024

34. Tase - Balansräkning - Balance Sheet
Vastattavaa- Passiva - Liabilities

Yhtiön nimi Bolagets namn Name of company	Oma pääoma - Eget kapital - Capital and reserves				
	Osakepääoma tai pohjarahasto	Takuupääoma	Ylikurssirahasto	Arvonkorotus- rahasto	Omien/emoyhtiön osakkeiden/osuuk- sien rahasto
	Aktiekapital eller grundfond	Garantikapital	Överkursfond	Uppskrivnings- fond	Fond för egna/ moderbolagets aktier/andelar
	<i>Subscribed capital</i>	<i>Guarantee capital</i>	<i>Share premium fund</i>	<i>Revaluation reserve</i>	<i>Fund for own/ parent company' shares</i>
1000 €	2	3	4	5	6
1 Eläke-Fennia	3 364	1 682		0	0
2 Eläke-Tapiola	841	807	0	0	0
3 Eläke-Veritas	14 272	0	29	0	0
4 Ilmarinen	0	22 995	0	0	0
5 Pensions-Alandia	269	0	0	0	0
6 Varma-Sampo	0	11 941	0	0	0
Yhteensä - Sammanlagt	18 746	37 425	29	0	0
<i>Total</i>					

34. Tase - Balansräkning - Balance Sheet
Vastattavaa- Passiva - Liabilities

Yhtiön nimi Bolagets namn Name of company	Yhteensä oma pääoma	Tilinpäätössiirtojen kertymä - Ackumulerade bokslutsdispositioner - Accumulated appropriations			Pääomalainat	
		Eget kapital sammanlagt	Poistoero	Vapaaehtoiset varaukset		Yhteensä
			Avskrivnings- differens	Reserver		
	<i>Total capital and reserves</i>	<i>Accumulated depreciation difference</i>	<i>Optional provisions</i>	<i>Total untaxed reserves</i>	<i>Subordinated loans</i>	
1000 €	2+...+12 13	14	15	14+15 16	17	
1 Eläke-Fennia	22 188	323	0	323	0	
2 Eläke-Tapiola	27 624	0	0	0	0	
3 Eläke-Veritas	20 014	5 973	0	5 973	0	
4 Ilmarinen	64 658	17 766	0	17 766	0	
5 Pensions-Alandia	531	172	0	172	0	
6 Varma-Sampo	48 309	3 458	0	3 458	0	
Yhteensä - Sammanlagt	183 325	27 693	0	27 693	0	
<i>Total</i>						

Vararahasto	Muut rahastot - Övriga fonder - Other reserves			Edellisten tilikausien voitto (tappio) Vinst (förlust) från tidigare räkenskapsperioder <i>Profit or loss brought forward</i>	Tilikauden voitto (tappio) Räkenskapsperiodens vinst (förlust) <i>Profit or loss for the accounting period</i>
	Yhtiöjärjestyksen mukaiset rahastot	Muut rahastot	Yhteensä		
Reserfond	Fonder enligt bolagsordningen	Övriga fonder	Sammanlagt		
<i>Legal reserve</i>	<i>Reserves provided by the articles of association</i>	<i>Total capital and restricted reserves</i>	<i>Total</i>		
7	8	9	10	11	12
	0	15 875	15 875	51	1 217
	0	14 711	14 711	0	11 265
	0	4 419	4 419	0	1 295
	35 744	0	35 744	0	5 920
	24	0	205	0	33
	0	30 846	30 846	67	5 454
	24	35 744	66 055	118	25 183

Vakuutustekninen vastuuelvelka - Försäkringsteknisk ansvarsskuld - Technical provisions			Pakolliset varaukset - Avsättningar Obligatory reserves		
Vakuutusmaksuvastuu	Korvausvastuu	Yhteensä vakuutustekninen vastuuelvelka	Eläkevaraukset	Verovaraukset	Muut pakolliset varaukset
Premieansvar	Ersättningsansvar	Sammanlagd försäkringsteknisk ansvarsskuld	Avsättningar för pensioner	Skatteavsättningar	Övriga avsättningar
<i>Provision for unearned premiums</i>	<i>Provision for outstanding claims</i>	<i>Total technical provisions</i>	<i>Pension reserves</i>	<i>Tax reserves</i>	<i>Other obligatory reserves</i>
18	19	20	21	22	23
2 496 588	1 244 454	3 741 042	0	0	0
3 214 381	1 593 544	4 807 925	0	0	0
602 625	404 483	1 007 107	0	0	0
9 357 653	4 505 876	13 863 528	0	0	0
77 938	35 031	112 970	0	0	168
11 812 265	5 528 043	17 340 308	0	0	0
27 561 450	13 311 431	40 872 881	0	0	168

34. Tase - Balansräkning - Balance Sheet
Vastattavaa- Passiva - Liabilities

Yhtiön nimi Bolagets namn Name of company	Pakolliset varaukset Avsättningar <i>Obligatory reserves</i>	Jälleenvakuutus- tallettevelat	Velat - Skulder - <i>Creditors</i>		
	Yhteensä Sammanlagt <i>Total</i>	Depåskulder inom återförsäkring <i>Deposits received from reinsurers</i>	Ensivakuutus- toiminnasta Av direktför- säkringsverksamhet <i>Arising out of direct insurance operations</i>	Jälleenvakuutus- toiminnasta Av återförsäk- ringsverksamhet <i>Arising out of reinsurance operations</i>	Joukkovelka- kirjalainat Masskulde- brevslån <i>Debt securities</i>
1000 €	21+22+23 24	25	26	27	28

1	Eläke-Fennia	0	0	1 748	0	0
2	Eläke-Tapiola	0	0	0	11	0
3	Eläke-Veritas	0	0	21	41	0
4	Ilmarinen	0	0	7 341	0	0
5	Pensions-Alandia	168	0	3 128	0	0
6	Varma-Sampo	0	14	7 470	0	0
	Yhteensä - Sammanlagt	168	14	19 708	52	0
	<i>Total</i>					

34. Tase - Balansräkning - Balance Sheet
Vastattavaa- Passiva - Liabilities

Yhtiön nimi Bolagets namn Name of company	Siirtovelat	Yhteensä vastattavaa
	Resultat- regleringar <i>Accruals and deferred income</i>	Passiva sammanlagt <i>Total liabilities</i>
1000 €	34	13+16+17+20+ +24+25+33+34 39

1	Eläke-Fennia	34 022	3 852 958	1
2	Eläke-Tapiola	27 913	4 890 473	2
3	Eläke-Veritas	14 448	1 055 869	3
4	Ilmarinen	51 054	14 147 173	4
5	Pensions-Alandia	2 770	124 896	5
6	Varma-Sampo	8 744	17 484 655	6
	Yhteensä - Sammanlagt	138 952	41 556 024	
	<i>Total</i>			

Vihtovelka- kirjalainat	Lainat rahoitus- laitoksilta	Eläkelainat	Muut velat	Yhteensä velat
Lån mot konvertibla skuldebrev	Lån från finansiella institut	Pensionslån	Övriga skulder	Skulder sammanlagt
<i>Convertible bonds</i>	<i>Amounts owed to credit institutions</i>	<i>Pension loans</i>	<i>Other creditors</i>	<i>Total creditors</i>
29	30	31	32	33

0	13	0	53 622	55 383	1
0	0	0	26 999	27 010	2
0	0	0	8 264	8 326	3
0	0	0	142 825	150 165	4
0	0	0	5 157	8 285	5
0	0	0	76 352	83 822	6
0	13	0	313 219	332 991	

35. Toimintapääoma - Verksamhetskapital - Solvency margin

	Oma pääoma ehdotetun voitonjaon vähentämisen jälkeen Eget kapital efter avdrag för föreslagen vinstutdelning <i>Capital and reserves after deduction of proposed profit distribution</i>	Tilinpäätös- siirtojen kertymä Ackumulerade boksluts- positioner <i>Accumulated appropriations</i>	Omaisuu- den käypien arvojen ja taseen kirjanpitoarvojen välinen arvostusero Värderingsdifferens mellan tillgångarnas gångse värden och bokföringsvärden enligt balansräkningen <i>Difference between current value and book value of assets</i>	Osittamaton lisävuutusvastuu Ofördelat tilläggsförsäkringsansvar <i>Unallocated additional benefits provisions</i>
1000 €	2	3	4	5
1 Eläke-Fennia	22 188	323	136 675	285 631
2 Eläke-Tapiola	27 624	0	285 862	394 136
3 Eläke-Veritas	19 612	5 973	76 595	26 984
4 Ilmarinen	63 951	17 766	786 475	1 390 378
5 Pensions-Alandia	531	172	6 997	12 530
6 Varma-Sampo	47 562	3 458	678 161	1 683 798
Yhteensä - Sammanlagt	181 469	27 693	1 970 764	3 793 457
<i>Total</i>				

Pääomalainat	Aktivoidut vakuutusten hankintamenot ja aineettomat hyödykkeet (-)	Taseen ulkopuoliset sitoumukset	Muut erät	Yhteensä	
Kapitallån	Aktiverade utgifter för anskaffning av försäkringar och immateriella tillgångar(-)	Förbindelser utanför balansräkningen	Övriga poster	Sammanlagt	
<i>Subordinated loans</i>	<i>Capitalised insurance policy acquisition costs and intangible assets (-).</i>	<i>Off-balance sheet items.</i>	<i>Other items</i>	<i>Total</i>	
6	7	8	9	10	
0	-6 139	0	-1 153	437 525	1
0	-4 331	0	0	703 291	2
0	-2 948	0	0	126 216	3
0	0	0	-15 452	2 243 119	4
0	0	0	0	20 231	5
0	-1 095	0	-2 700	2 409 185	6
0	-14 513	0	-19 304	5 939 566	

36. Sijoitustoiminnan nettotuottojen erittely - Specifikation av nettointäkterna av placeringsverksamheten -

Yhtiön nimi Bolagets namn Name of company	Sijoitustoiminnan tuotot- Intäkter av placeringsverksamheten - <i>Investment income</i>				
	Tuotot sijoituksista saman konsernin yrityksiin Intäkter av placeringar inom samma koncern <i>Investments in group companies</i>				Tuotot sijoituksista Intäkter av <i>Investments in</i>
	Osinkotuotot	Korkotuotot	Muut tuotot	Yhteensä	Osinkotuotot
	Dividendintäkter <i>Dividend income</i>	Ränteintäkter <i>Interest income</i>	Övriga intäkter <i>Other income</i>	Sammanlagt <i>Total</i>	Dividendintäkter <i>Dividend income</i>
1000 €	2	3	5	2+3+4	6
1 Eläke-Fennia	93	0	0	93	0
2 Eläke-Tapiola	0	292	0	292	0
3 Eläke-Veritas	0	0	0	0	99
4 Ilmarinen	0	0	0	0	60 065
5 Pensions-Alandia	0	0	0	0	0
6 Varma-Sampo	0	157	0	157	1 490
Yhteensä - Sammanlagt <i>Total</i>	93	449	0	542	61 653

36. Sijoitustoiminnan nettotuottojen erittely - Specifikation av nettointäkterna av placeringsverksamheten -

Yhtiön nimi Bolagets namn Name of company	Sijoitustoiminnan tuotot(jatk.) - Intäkter av placeringsverksamheten(forts.) -				
	Tuotot muista sijoituksista Intäkter av övriga placeringar <i>Income from other investments</i>				
	Yhteensä	Osinkotuotot	Korkotuotot	Muut tuotot	Yhteensä
	Sammanlagt <i>Total</i>	Dividendintäkter <i>Dividend income</i>	Ränteintäkter <i>Interest income</i>	Övriga intäkter <i>Other income</i>	Sammanlagt <i>Total</i>
1000 €	10+11+12 13	14	15	16	14+15+16 17
1 Eläke-Fennia	43 958	17 152	126 338	19 149	162 639
2 Eläke-Tapiola	48 173	19 989	221 348	6 067	247 404
3 Eläke-Veritas	21 057	5 080	35 083	1 682	41 844
4 Ilmarinen	223 330	89 006	417 799	106 439	613 243
5 Pensions-Alandia	1 142	758	4 258	41	5 057
6 Varma-Sampo	201 637	91 959	598 949	163 149	854 056
Yhteensä - Sammanlagt <i>Total</i>	539 297	223 943	1 403 775	296 526	1 924 243

Specification of net investment income

omistusyhteisyyksiin placeringar i ägarintresseföretag <i>participating interests</i>			Tuotot kiinteistösijoituksista Intäkter av fastighetsplaceringar <i>Income from investments in land and buildings</i>		
Korkotuotot	Muut tuotot	Yhteensä	Osinkotuotot	Korkotuotot	Muut tuotot
Ränteintäkter	Övriga intäkter	Sammanlagt	Dividendintäkter	Ränteintäkter	Övriga intäkter
<i>Interest income</i>	<i>Other income</i>	<i>Total</i>	<i>Dividend income</i>	<i>Interest income</i>	<i>Other income</i>
7		6+7+8 9	10	11	12
0	0	0	0	6 580	37 378
21	0	21	0	10 529	37 644
0	0	99	0	3 719	17 338
0	0	60 065	0	21 482	201 848
0	0	0	0	0	1 142
252	0	1 742	0	45 589	156 048
273	0	61 926	0	87 900	451 397

Specification of investment income

<i>Net investment income(cont.)</i>				Sijoitustoiminnan kulut -	
Yhteensä tuotot sijoituksista	Palautuneet arvonlennukset	Myyntivoitot	Yhteensä sijoitus- toiminnan tuotot	Kulut kiinteistö- sijoituksista	Kulut muista sijoituksista
Sammanlagda placeringsintäkter	Återförda nedskrivningar	Försäljningsvinster	Placeringsverksam- hetens intäkter sammanlagt	Kostnader för fastig- hetsplaceringar	Kostnader för övriga placeringar
<i>Total investment income</i>	<i>Value re-adjustments</i>	<i>Realized gains on investments</i>	<i>Total investment income</i>	<i>Expenses arising from investments in land and buildings</i>	<i>Expenses arising from other investments</i>
5+9+13+17 18	19	20	18+19+20 21	22	23
206 690	1 111	101 138	308 939	22 770	24 018
295 890	19 156	22 432	337 478	27 161	8 451
63 001	1 191	3 896	68 087	9 228	2 379
896 637	10 121	351 642	1 258 400	116 491	83 356
6 199	17	1 432	7 647	744	189
1 057 592	9 915	310 128	1 377 635	88 814	31 762
2 526 009	41 510	790 668	3 358 187	265 209	150 155

36. Sijoitustoiminnan nettotuottojen erittely - Specifikation av nettointäkterna av placeringsverksamheten -

 Kostnader för placeringsverksamheten - *Investment charges*

Yhtiön nimi Bolagets namn Name of company	Korkokulut ja muut vieraan pääoman kulut Räntekostnader och övriga kostnader för främmande kapital <i>Interest paid and other expenses on liabilities</i>	Yhteensä Sammanlagt <i>Total</i>	Arvonalennukset ja poistot - Nedskrivningar och avskrivningar <i>Value adjustments and depreciation</i>			Myyntitappiot Försäljnings- förluster <i>Realized losses on investments</i>
			Arvonalennukset Nedskrivningar	Rakennusten suunnitelmapoistot Byggnadsavskriv- ningar enligt plan <i>Planned depreciation on buildings</i>	Yhteensä Sammanlagt	
1000 €	24	22+23+24 25	26	27	26+27 28	29
1 Eläke-Fennia	2 287	49 075	111 264	641	111 905	115 557
2 Eläke-Tapiola	714	36 326	107 699	110	107 809	29 755
3 Eläke-Veritas	156	11 763	43 821	1 623	45 444	156
4 Ilmarinen	4 363	204 210	658 005	11 274	669 278	277 919
5 Pensions-Alandia	288	1 221	2 045	131	2 176	416
6 Varma-Sampo	1 001	121 577	571 729	11 079	582 807	252 214
Yhteensä - Sammanlagt	8 809	424 173	1 494 562	24 857	1 519 419	676 018
Total						

Specification of net investment income

	Sijoitustoiminnan nettotuotto ennen arvonkorotuksia ja niiden oikaisua	Sijoitusten arvonkorotus ja sen oikaisu			Sijoitustoiminnan nettotuotto tuloslaskelmassa	
		Uppskrivning av placeringar	Korrigering av uppskrivningen av placeringar	Yhteensä		
Yhteensä sijoitustoiminnan kulut	arvonkorotuksia ja niiden oikaisua	<i>Revaluations on investments and revaluation adjustments</i>				
Placeringsverksamhetens kostnader	Nettointäkter av placeringsverksamheten	Sijoitusten arvonkorotus	Sijoitusten arvonkorotuksen oikaisu	Yhteensä	Nettointäkter av placeringsverksamheten enligt resultaträkningen	
hetens utgifter	ringsverksamheten	Uppskrivningar av placeringar	Korrigering av uppskrivningar av placeringar	Sammanlagt		
sammanlagt	före uppskrivningar och korrigeringar av dessa					
<i>Total expenses on investments</i>	<i>Net investment income before revaluations and revaluation adjustments</i>	<i>Revaluations</i>	<i>Investment revaluation adjustments</i>	<i>Total</i>	<i>Net investment income in the profit and loss account</i>	
25+28+29	21+30			32+33	31+34	
30	31	32	33	34	35	
276 537	32 401	-108	0	-108	32 293	1
173 891	163 587	0	0	0	163 587	2
57 363	10 724	0	0	0	10 724	3
1 151 407	106 993	0	0	0	106 993	4
3 813	3 834	0	0	0	3 834	5
956 598	421 037	0	0	0	421 037	6
2 619 610	738 576	-108	0	-108	738 468	

37. Liikekulujen erittely - Specifikation av driftskostnader

Yhtiön nimi Bolagets namn Name of company	Tuloslaskelman liikekulujen erittely - Specifikation av driftskostnader i resultaträkningen				Vakuutusten aktivoitujen hankintamenojen muutos Förändring i aktive- rade anskaffnings- utgifter <i>Change in deferred acquisition costs</i>	Vakuutusten hoitokulut Kostnader för skötsel av försäkringar <i>Insurance policy management expenses</i>
	Ensivakuutuksen palkkiot	Tulevan jälleenvakuu- tuksen palkkiot ja voitto-osuudet	Muut vakuutusten hankintamenot	Yhteensä		
	Provisioner för direktförsäkring	Provisioner för emot- tagen återförsäkring och vinstandelar	Övriga anskaffnings- kostnader för försäkringar	Sammanlagt		
	<i>Commissions for direct insurance</i>	<i>Commissions for reinsurance assumed and profit shares</i>	<i>Other insurance policy acquisition costs</i>	<i>Total</i> 2+3+4		
1000 €	2	3	4	5	6	7
1 Eläke-Fennia	466	0	5 499	5 965	0	6 246
2 Eläke-Tapiola	1 069	0	8 085	9 154	0	7 193
3 Eläke-Veritas	57	0	1 514	1 571	0	5 425
4 Ilmarinen	396	0	9 615	10 011	0	22 904
5 Pensions-Alandia	0	0	91	91	0	198
6 Varma-Sampo	1 402	0	0	1 402	2 230	29 938
Yhteensä - Sammanlagt Total	3 389	0	24 805	28 194	2 230	71 904

Specification of operating expenses

<i>Specification of operating expenses on the profit and loss acc</i>			Korvaustoiminnon	Sijoitustoiminnan	Muut liikekulut	Yhteensä	
Hallintokulut	Menevän jälleenvakuutuksen palkkiot voitto-osuudet	Yhteensä tuloslaskelman liikekulut	hoitokulut	hoitokulut		kokonaisliikekulut	
Förvaltningskostnader	Provison för avgiven återförsäkring och vinstandelar	Driftskostnader enligt resultaräkningen sammanlagt <i>Total operation</i>	Kostnader för handläggning av ersättningar	Placeringsverksamhetens driftskostnader	Övriga driftskostnader	Sammanlagda driftskostnader	
<i>Administrative expenses</i>	<i>Commissions for reinsurance ceded and profit shares</i>	<i>expenses on the profit and loss account</i> 5+...+9	<i>Claims management expenses</i>	<i>Investment operating expenses</i>	<i>Other operating expenses</i>	<i>Total operating expenses</i> 10+11+12+13	
8	9	10	11	12	13	14	
4 713	0	16 924	4 868	5 040	0	26 832	1
6 375	-3	22 719	4 434	3 115	60	30 329	2
2 265	-5	9 257	1 857	1 415	0	12 529	3
12 660	0	45 575	15 317	7 643	2 078	70 613	4
264	0	553	251	163	0	967	5
11 673	0	45 243	15 045	10 471	0	70 760	6
37 951	-8	140 271	41 773	27 848	2 138	212 029	

38. Vakuutusmaksutulon erittely - Specifikation av premieinkomst - Specification of premiums written
Lakisäiteinen eläkevakuutus - Lagstadgad pensionsförsäkring - Statutory employment pension insurance

Yhtiön nimi Bolagets namn Name of company	Ensilvakuutus - Direktförsäkring - Direct insurance				
	TEL:n mukainen perusvakuutus - Basförsäkring enligt APL Basic insurance under the Employees' Pensions Act			TEL:n mukainen lisäeläkevakuutus	YEL:n vähimmäisturvan mukainen vakuutus
	Työnantajan osuus	Työntekijän osuus	Yhteensä	Tilläggsförsäkring enligt APL	Försäkring enligt FöPL:s minimivillkor
Arbetsgivarens andel	Arbetsstagarens andel	Sammanlagt	Additional pension insurance under the Employees' Pensions Act	Minimum cover under the Self-employed Persons' Pensions Act	
Employers' contribution	Employees' contribution	Total			
1000 €	2	3	4	5	6
1 Eläke-Fennia	447 644	118 819	566 464	2 619	61 796
2 Eläke-Tapiola	656 406	169 341	825 748	5 678	110 339
3 Eläke-Veritas	172 413	44 837	217 250	1 452	52 212
4 Ilmarinen	1 574 605	423 764	1 998 369	11 058	156 226
5 Pensions-Alandia	11 497	3 426	14 923	329	2 109
6 Varma-Sampo	1 800 957	474 504	2 275 460	21 394	111 330
Yhteensä - Sammanlagt Total	4 663 522	1 234 692	5 898 214	42 530	494 012

38. Vakuutusmaksutulon erittely - Specifikation av premieinkomst - Specification of premiums written
Lakisäiteinen eläkevakuutus - Lagstadgad pensionsförsäkring - Statutory employment pension insurance

Yhtiön nimi Bolagets namn Name of company	Jälleenvakuuttajien osuus (-) Återförsäkrarens andel (-) Reinsurers' share(-)	Vakuutusmaksutulo Premieinkomst Premiums written	Luottotappiot vakuutusmaksusaamisista Kreditförluster på premiefordringar Credit losses on premium receivables		
			TEL	YEL	Yhteensä
			APL	FöPL	Sammanlagt
1000 €	13	12+13 14	Additional pension insurance under the Employees' Pensions Act	Minimum cover under the Self-employed Persons' Pensions Act	Total
			15	16	15+16 17
1 Eläke-Fennia	0	630 317	-3 329	-1 531	-4 860
2 Eläke-Tapiola	-12	940 084	-5 182	-3 007	-8 190
3 Eläke-Veritas	-99	271 864	-2 914	-792	-3 706
4 Ilmarinen	-2 860	2 160 927	-7 081	-3 628	-10 709
5 Pensions-Alandia	0	17 757	-43	-6	-50
6 Varma-Sampo	-821	2 405 969	9 702	2 450	12 152
Yhteensä - Sammanlagt Total	-3 792	6 426 917	-8 849	-6 514	-15 363

YEL:n mukainen lisäeläkevakuutus	Yhteensä	Valtion eläkerahas- toon suoritettava siirtymämaksu (-)	Yhteensä ensivakuutus	Jälleenvakuutus	Vakuutusmaksutulo ennen jälleenvakuut- tajien osuutta	
Tilläggs-pensionsför- säkning enligt FöPL	Sammanlagt	Överföringsavgift som erläggs till statens pensionsfond (-)	Direktförsäkring sammanlagt	Återförsäkring	Premieinkomst före återförsäkrares andel	
<i>Additional pension insurance under the the Self-employed Persons' Pensions Act</i>	<i>Total</i>	<i>Transitional charge payable to State Pension Fund</i>	<i>Direct insurance Total</i>	<i>Reinsurance</i>	<i>Premiums written before reinsurers' share</i>	
7	4+5+6+7 8	9	8+9 10	11	12	
46	630 925	-609	630 317	0	630 317	1
409	942 174	-2 078	940 096	0	940 096	2
1 049	271 963	0	271 963	0	271 963	3
333	2 165 986	-2 238	2 163 748	38	2 163 786	4
396	17 757	0	17 757	0	17 757	5
121	2 408 305	-1 579	2 406 726	65	2 406 790	6
2 354	6 437 110	-6 504	6 430 606	102	6 430 708	

39. Eläketapahtumista aiheutuneet suoritukset - Av pensionsfall föranledda utbetalningar - Pension payouts

Yhtiön nimi Bolagets namn Name of company	Ensvakuutus - Direktförsäkring - Direct insurance				
	Maksettu eläkkeensaajille - Utbetalningar till pensionstagare - Paid to pensioners				
	TEL:n mukainen perusvakuutus - Basförsäkring enligt APL - Basic insurance under the Employees'				
	Vanhuseläkkeet	Työkyvyttömyys- eläkkeet	Työttömyys- eläkkeet	Osa-aikaeläkkeet	Perhe-eläkkeet
	Ålderspensioner	Invalidpensioner	Arbetslöshets- pensioner	Deltidspensioner	Familjepensioner
	Old-age pensions	Disability pensions	Unemployment pensions	Part-time pensions	Survivors' pensions
1000 €	2	3	4	5	6
1 Eläke-Fennia	239 330	99 051	34 020	7 196	44 943
2 Eläke-Tapiola	322 357	125 902	57 500	10 085	49 523
3 Eläke-Veritas	52 894	25 677	8 145	2 328	8 314
4 Ilmarinen	925 565	337 520	153 757	28 429	160 800
5 Pensions-Alandia	4 914	1 492	262	211	807
6 Varma-Sampo	1 227 046	434 681	195 840	39 086	212 615
Yhteensä - Sammanlagt <i>Total</i>	2 772 107	1 024 323	449 524	87 335	477 000

39. Eläketapahtumista aiheutuneet suoritukset - Av pensionsfall föranledda utbetalningar - Pension payouts

Yhtiön nimi Bolagets namn Name of company	Ensvakuutus(jatk.) - Direktförsäkring(forts.) - Direct insurance(cont.)				
	Maksettu eläkkeensaajille(jatk.) - Utbetalningar till pensionstagare(forts.) - Paid to pensioners(cont.)				
	YEL:n vähimmäisturvan mukainen vakuutus - Försäkring enligt minimiskyddet i FöPL Minimum cover under the Self-employed Persons' Pensions Act minimum cover				
	Vanhuseläkkeet	Työkyvyttömyys- eläkkeet	Työttömyys- eläkkeet	Osa-aikaeläkkeet	Perhe-eläkkeet
	Ålderspensioner	Invalidpensioner	Arbetslöshets- pensioner	Deltidspensioner	Familjepensioner
	Old-age pensions	Disability pensions	Unemployment pensions	Part-time pensions	Survivors' pensions
1000 €	14	15	16	17	18
1 Eläke-Fennia	44 525	14 011	954	4 181	8 996
2 Eläke-Tapiola	52 245	19 724	1 443	3 833	13 297
3 Eläke-Veritas	12 023	6 630	356	1 358	2 452
4 Ilmarinen	108 176	33 207	2 492	8 124	22 853
5 Pensions-Alandia	1 145	222	5	51	237
6 Varma-Sampo	90 304	25 871	2 237	6 786	28 909
Yhteensä - Sammanlagt <i>Total</i>	308 419	99 666	7 488	24 333	76 744

Ensivakuutus(jatk.) - Direktförsäkring(forts.) - <i>Direct insurance(cont.)</i>						
Maksettu eläkkeensaajille(jatk.) - Utbetalningar till pensionstagare(forts.) - <i>Paid to pensioners(cont.)</i>						
Pensions Act						
TEL:n mukainen lisäeläkevakuutus - Tilläggsförsäkring enligt APL						
<i>Additional pension insurance under the Employees' Pensions Act</i>						
Yhteensä	Vanhuuseläkkeet	Työkyvyttömyys- eläkkeet	Työttömyys- eläkkeet	Perhe-eläkkeet	Hautausavustukset	Yhteensä
TEL:n mukainen perusvakuutus						TEL:n mukainen lisäeläkevakuutus
Basförsäkring enligt APL sammanlagt	Ålderspensioner	Invalidpensioner	Arbetslöshets- pensioner	Familjepensioner	Begravnings- bidrag	Tilläggsförsäkring enligt APL sammanlagt
<i>Total Basic insurance under the Employees' Pensions Act</i>	<i>Old-age pensions</i>	<i>Disability pensions</i>	<i>Unemployment pensions</i>	<i>Survivors' pensions</i>	<i>Burial grants</i>	<i>Total Additional pension insurance under the Employees' Pensions Act</i>
2+...+6 7	8	9	10	11	12	8+...+12 13
424 540	11 273	589	268	4 021	148	16 298
565 367	7 832	769	353	930	68	9 952
97 358	1 735	141	81	187	4	2 149
1 606 071	36 487	2 467	1 418	7 260	502	48 134
7 686	351	19	8	44	0	422
2 109 267	65 855	4 577	2 376	18 814	815	92 436
4 810 289	123 534	8 561	4 504	31 257	1 537	169 393

Ensivakuutus(jatk.) - Direktförsäkring(forts.) - <i>Direct insurance(cont.)</i>						
Maksettu eläkkeensaajille(jatk.) - Utbetalningar till pensionstagare(forts.) - <i>Paid to pensioners(cont.)</i>						
YEL:n mukainen lisäeläkevakuutus - Tilläggsförsäkring enligt FöPL						
<i>Additional pension insurance under the Self-employed Persons' Pensions Act</i>						
Yhteensä YEL:n vähimmäisturvan mukainen vakuutus	Vanhuuseläkkeet	Työkyvyttömyys- eläkkeet	Työttömyys- eläkkeet	Perhe-eläkkeet	Hautausavustukset	Yhteensä
Försäkring enligt minimiskyddet i FöPL	Ålderspensioner	Invalidpensioner	Arbetslöshets- pensioner	Familjepensioner	Begravnings- bidrag	Tilläggsförsäkring enligt FöPL sammanlagt
<i>Total minimum cover under the Self-employed Persons' Pensions Act</i>	<i>Old-age pensions</i>	<i>Disability pensions</i>	<i>Unemployment pensions</i>	<i>Survivors' pensions</i>	<i>Burial grants</i>	<i>Total Additional pension insurance under the Self-employed Persons' Pensions Act</i>
14+...+18 19	20	21	22	23	24	20+...+24 25
72 668	562	15	0	65	0	642
90 542	373	31	1	12	0	416
22 820	143	15	0	2	0	160
174 852	689	37	0	38	0	764
1 661	92	5	0	0	0	97
154 106	327	23	3	49	0	402
516 649	2 186	125	4	166	0	2 481

39. Eläketapahtumista aiheutuneet suoritukset - Av pensionsfall föranledda utbetalningar - Pension payouts

Yhtiön nimi Bolagets namn Name of company	Ensivakuutus(jatk.) - Direktförsäkring(forts.) - Direct insurance(cont.)				Yhteensä ensivakuutus
	Maksettu eläkkeensaajille Utbetalningar till pensionstagare Paid to pensioners	Maksettu/saatu vastuunjakokorvauksia ja yhteisvastuukorvausta Utbetalda/Erhållna ansvarsfördelningsersättningar och ersättningar för gemensamt ansvar Remuneration paid/received for liability distribution and guarantee scheme		Direktförsäkring sammanlagt	
	Yhteensä Sammanlagt	TEL-eläkkeet APL pensioner	YEL-eläkkeet FöPL pensioner	Yhteensä Sammanlagt	
	Total	Pensions paid under the Employees' Pension Act	Pensions paid under the Self-employed Persons' Pensions Act	Total	Direct insurance total
1000 €	7+13+19+25 26	27	28	27+28 29	26+29 30
1 Eläke-Fennia	514 148	29 080	-10 988	18 092	532 240
2 Eläke-Tapiola	666 277	94 275	21 107	115 382	781 659
3 Eläke-Veritas	122 487	69 893	28 838	98 731	221 218
4 Ilmarinen	1 829 822	43 744	-17 506	26 238	1 856 060
5 Pensions-Alandia	9 867	4 506	297	4 803	14 670
6 Varma-Sampo	2 356 211	-223 193	-40 152	-263 345	2 092 866
Yhteensä - Sammanlagt Total	5 498 813	18 304	-18 405	-100	5 498 713

Jälleenvakuutus	Korvaustoiminnon hoitokulut	Maksetut korvaukset ennen jälleenvakuuttajien osuutta	Jälleenvakuuttajien osuus	Yhteensä maksetut korvaukset		
Återförsäkring	Kostnader för ersättnings-handläggningen	Utbetalda ersättningar före återförsäkrarens andel	Återförsäkrarens andel	Utbetalda ersättningar sammanlagt		
Reinsurance	Payout management expenses	Benefits paid before reinsurers' share	Reinsurers' share	Total benefits paid		
31	32	30+31+32 33	34	33+34 35		
	0	4 603	536 843	0	536 843	1
	0	4 434	786 093	0	786 093	2
	0	1 857	223 075	-54	223 022	3
	1	15 317	1 871 378	-2 721	1 868 657	4
	0	251	14 921	0	14 921	5
	152	15 045	2 108 064	-613	2 107 451	6
	154	41 508	5 540 375	-3 388	5 536 987	

40. Vakuutusmaksuvastuu - Premieansvar - Provision for unearned premiums

Yhtiön nimi Bolagets namn Name of company	Varsinainen vakuutusmaksuvastuu - Egentligt premieansvar - Primary provision for unearned premiums				
	TEL:n mukainen perusvakuutus	TEL:n mukainen lisäeläkevakuutus	YEL:n vähimmäis- turvan mukainen vakuutus	YEL:n mukainen lisäeläkevakuutus	Yhteensä
	Basförsäkring enligt APL	Tilläggs-pensions- försäkring enligt APL	Försäkring enligt minimiskyddet i FöPL	Tilläggs-pensions- försäkring enligt FöPL	Sammanlagt
	<i>Basic insurance under the Employees' Pensions Act</i>	<i>Additional pension insurance under the Employees' Pensions Act</i>	<i>Minimum cover under the Self-employed Persons' Pensions Act</i>	<i>Additional pension insurance under the Self-employed Persons' Pensions Act</i>	<i>Total</i>
1000 €	2	3	4	5	2+3+4+5 6
1 Eläke-Fennia	2 152 860	37 278	12 054	3 718	2 205 910
2 Eläke-Tapiola	2 723 666	53 210	25 509	5 004	2 807 387
3 Eläke-Veritas	546 064	10 692	4 271	8 066	569 093
4 Ilmarinen	7 754 721	155 621	29 890	6 845	7 947 077
5 Pensions-Alandia	53 396	2 990	118	3 250	59 754
6 Varma-Sampo	9 768 641	306 361	21 691	1 682	10 098 376
Yhteensä - Sammanlagt Total	22 999 347	566 152	93 533	28 566	23 687 598

41. Korvausvastuu - Ersättningsansvar - Provision for outstanding claims

Yhtiön nimi Bolagets namn Name of company	TEL:n mukainen perusvakuutus	TEL:n mukainen lisäeläkevakuutus	YEL:n mukainen lisäeläkevakuutus	Yhteensä	Jälleenvakuuttajien osuus
				Sammanlagt	Aterförsäkrares andel
	Basförsäkring enligt APL	Tilläggs-pensions- försäkring enligt APL	Tilläggs-pensions- försäkring enligt FöPL	Total	Reinsurers' share
	<i>Basic insurance under the Employees' Pensions Act</i>	<i>Additional pension insurance under the Employees' Pensions Act</i>	<i>Additional pension insurance under the Self-employed Persons' Pensions Act</i>	2+3+4 5	6
1000 €	2	3	4	5	6
1 Eläke-Fennia	1 194 920	46 453	3 081	1 244 454	0
2 Eläke-Tapiola	1 554 379	36 289	2 876	1 593 544	0
3 Eläke-Veritas	392 953	8 608	2 922	404 483	602
4 Ilmarinen	4 331 514	170 056	4 306	4 505 876	499
5 Pensions-Alandia	31 606	1 956	1 469	35 031	0
6 Varma-Sampo	5 213 833	312 780	1 431	5 528 043	0
Yhteensä - Sammanlagt Total	12 719 205	576 142	16 084	13 311 431	1 101

42. Vastuunsiirrot - Ansvarsöverföringar - Portfolio transfers

Yhtiön nimi Bolagets namn Name of company	Annetut vastuunsiirrot - Avgiven ansvarsöverföringar - Assigned portfolios			
	TEL:n mukainen perusvakuutus	TEL:n mukainen lisäeläkevakuutus	YEL:n vähimmäis- turvan mukainen vakuutus	Yhteensä
	Basförsäkring enligt APL	Tilläggs-pensions- försäkring enligt APL	Försäkring enligt minimiskyddet i FöPL	Sammanlagt
	<i>Basic insurance under the Employees' Pensions Act</i>	<i>Additional pension insurance under the Employees' Pensions Act</i>	<i>Insurance under the Self-employed Persons' Pensions Act minimum cover</i>	<i>Total</i>
1000 €	2	3	4	2+3+4 5
1 Eläke-Fennia	0	0	0	0
2 Eläke-Tapiola	0	0	0	0
3 Eläke-Veritas	0	0	0	0
4 Ilmarinen	0	0	0	0
5 Pensions-Alandia	0	0	0	0
6 Varma-Sampo	0	0	0	0
Yhteensä - Sammanlagt Total	0	0	0	0

Osittamaton lisävakuutusvastuu	Ositettu lisävakuutusvastuu	Lisävakuutusvastuu yhteensä	Yhteensä	Jälleenvakuuttajien osuus
Ofördelat tilläggsförsäkrings- ansvar	Fördelat tilläggsförsäkrings- ansvar	Tilläggsförsäkrings- ansvar sammanlagt	Sammanlagt	Aterförsäkrares andel
<i>Provision for future bonuses</i>	<i>Provision for current bonuses</i>	<i>Provision for current and future bonuses total</i>	<i>Total</i>	<i>Reinsurers' share</i>
7	8	7+8 9	6+9 10	11
285 631	5 046	290 677	2 496 588	0
394 136	12 858	406 994	3 214 381	0
27 070	6 548	33 618	602 710	837
1 390 378	20 198	1 410 576	9 357 653	0
12 530	5 654	18 184	77 938	0
1 683 798	30 090	1 713 888	11 812 265	0
3 793 543	80 395	3 873 938	27 561 536	837

Tasoituspäärän osuus korvausvastuusta
Utjämningsbeloppets andel av ersättningsansvar
<i>Equalization provisions' share for outstanding claims</i>
7

239 282	1
257 440	2
110 466	3
779 159	4
11 355	5
797 580	6
2 195 283	

Saadut vastuunsiirrot - Mottagna ansvarsöverföringar - <i>Acquired portfolios</i>			
TEL:n mukainen perusvakuutus	TEL:n mukainen lisäeläkevakuutus	YEL:n vähimmäis- turvan mukainen vakuutus	Yhteensä
Basförsäkring enligt APL	Tilläggs-pensions- försäkring enligt APL	Försäkring enligt minimiskyddet i FöPL	Sammanlagt
<i>Basic insurance under the Employees' Pensions Act</i>	<i>Additional pension insurance under the Employees' Pensions Act</i>	<i>Minimum cover under the Self-employed Persons' Pensions Act</i>	<i>Total</i>
6	7	8	6+7+8 9
0	0	0	0
4 166	0	0	4 166
0	0	0	0
27 376	0	0	27 376
0	0	0	0
4 238	0	0	4 238
35 780	0	0	35 780

1
2
3
4
5
6

43. Vakuutuskanta vuoden lopussa - Försäkringsbeståndet vid årets slut -

Yhtiön nimi Bolagets namn Name of company	Jatkuvat työsuhteet ja yrittäjäolojaksot - Fortgående arbetsförhållanden och företagarperioder			
	TEL:n mukainen perusvakuutus - Basförsäkring enligt APL Basic insurance under the Employees' Pensions Act			TEL:n mukainen lisäeläkevakuutus Tilläggsförsäkring enligt APL
	Vakuutusten lukumäärä	Vakuutettujen lukumäärä	Palkkasumma	Additional pension insurance under the Employees' Pensions Act
	Antal försäkringar	Antal försäkrade	Lönesumma	Vakuutusten lukumäärä
Number of policies	Number of the insured	Total payroll 1000 €/vuosi år/year	Number of policies	
	2	3	4	5

1 Eläke-Fennia	15 918	115 457	2 671 102	137
2 Eläke-Tapiola	20 926	167 385	3 848 667	138
3 Eläke-Veritas	10 112	45 095	919 723	43
4 Ilmarinen	30 840	351 344	9 030 798	452
5 Pensions-Alandia	726	6 210	155 246	36
6 Varma-Sampo	25 454	391 226	10 386 255	721
Yhteensä - Sammanlagt Total	103 976	1 076 717	27 011 792	1 527

44. Eläkkeiden lukumäärä - Antalet pensioner -

Yhtiön nimi Bolagets namn Name of company	TEL-laitosten myöntämät - Av APL-anstalter beviljade försäkringar -				
	Perusvakuutus - Basförsäkring - Basic insurance				
	Vanhuseläkkeet	Työkyvyttömyys- eläkkeet	Työttömyys- eläkkeet	Osa-aikaeläkkeet	Perhe-eläkkeet
	Ålderspensioner	Invalidpensioner	Arbetslöshets- pensioner	Deltidspensioner	Familjepensioner
Old-age pensions	Disability pensions	Unemployment pensions	Part-time pensions	Survivors' pensions	
Eläkkeiden lukumäärä	Eläkkeiden lukumäärä	Eläkkeiden lukumäärä	Eläkkeiden lukumäärä	Eläkkeiden lukumäärä	
Antal pensioner	Antal pensioner	Antal pensioner	Antal pensioner	Antal pensioner	
Number of pensions	Number of pensions	Number of pensions	Number of pensions	Number of pensions	
9	10	11	12	13	

1 Eläke-Fennia	32 472	11 237	3 448	1 360	8 758
2 Eläke-Tapiola	44 419	14 694	5 525	1 906	10 431
3 Eläke-Veritas	7 663	3 090	898	489	1 756
4 Ilmarinen	115 907	36 506	13 073	5 238	30 879
5 Pensions-Alandia	1 420	403	44	91	331
6 Varma-Sampo	143 002	44 841	16 153	6 656	39 871
Yhteensä - Sammanlagt Total	344 883	110 771	39 141	15 740	92 026

Insurance portfolio at the end of year

<i>Contracts covering permanently employed and Self-employed persons</i>		
YEL:n vähimmäisturvan mukainen vakuutus Försäkring enligt minimiskyddet i FöPL <i>Minimum cover under the Self-employed Persons' Pensions Act</i>		YEL:n mukainen lisäeläkevakuutus Tilläggs pensionsförsäkring enligt FöPL <i>Additional pension insurance under the the Self-employed Persons' Pensions Act</i>
Vakuutusten/ vakuutettujen lukumäärä	Työtulot	Vakuutusten/ vakuutettujen lukumäärä
Antal försäkringar/ försäkrade	Arbetsinkomster	Antal försäkringar / försäkrade
<i>Number of policies/ Number of the insured</i>	<i>Earned income</i> 1000 €/vuosi år/year	<i>Number of policies/ Number of the insured</i>
6	7	8

19 376	310 375	15	1
41 079	565 426	57	2
19 368	249 172	112	3
49 322	802 542	78	4
1 138	20 600	133	5
36 281	565 621	14	6
166 564	2 513 735	409	

Number of pensions

<i>Pensions granted under the Employees' Pensions Act</i>					
Yhteensä	Lisäeläkevakuutus - Tilläggs pensionsförsäkring <i>Additional pension insurance</i>		Työttömyys- eläkkeet	Perhe-eläkkeet	Yhteensä
Sammanlagt	Vanhuuseläkkeet	Työkyvyttömyys- eläkkeet	Arbetslöshets- pensioner	Familjepensioner	Sammanlagt
Total	Ålderspensioner	Invalidpensioner		Survivors' pensions	Total
	<i>Old-age pensions</i>	<i>Disability pensions</i>	<i>Unemployment pensions</i>		
Eläkkeiden lukumäärä	Eläkkeiden lukumäärä	Eläkkeiden lukumäärä	Eläkkeiden lukumäärä	Eläkkeiden lukumäärä	Eläkkeiden lukumäärä
Antal pensioner	Antal pensioner	Antal pensioner	Antal pensioner	Antal pensioner	Antal pensioner
<i>Number of pensions 9+...+13</i>	<i>Number of pensions</i>	<i>Number of pensions</i>	<i>Number of pensions</i>	<i>Number of pensions</i>	<i>Number of pensions 15+...+18</i>
14	15	16	17	18	19

57 275	3 098	625	309	1 066	5 098	1
76 975	2 915	784	282	573	4 554	2
13 896	614	164	56	102	936	3
201 603	11 763	2 503	1 261	2 847	18 374	4
2 289	156	25	5	26	212	5
250 523	21 121	3 811	1 981	5 874	32 787	6
602 561	39 667	7 912	3 894	10 488	61 961	

44. Eläkkeiden lukumäärä - Antalet pensioner -

Yhtiön nimi Bolagets namn Name of company	YEL-laitosten myöntämät - Av FöPL-anstalter beviljade försäkringar - Vähimmäisturvan mukainen vakuutus - Försäkring enligt minimiskyddet Minimum cover under the Self-employed Persons' Pensions Act				
	Vanhuuseläkkeet Ålderspensioner <i>Old-age pensions</i>	Työkyvyttömyyseläkkeet Invalidpensioner <i>Disability pensions</i>	Työttömyyseläkkeet Arbetslöshetspensioner <i>Unemployment pensions</i>	Osa-aikaeläkkeet Deltidspensioner <i>Part-time pensions</i>	Perhe-eläkkeet Famijepensioner <i>Survivors' pensions</i>
Eläkkeiden lukumäärä Antal pensioner <i>Number of pensions</i>	Eläkkeiden lukumäärä Antal pensioner <i>Number of pensions</i>	Eläkkeiden lukumäärä Antal pensioner <i>Number of pensions</i>	Eläkkeiden lukumäärä Antal pensioner <i>Number of pensions</i>	Eläkkeiden lukumäärä Antal pensioner <i>Number of pensions</i>	Eläkkeiden lukumäärä Antal pensioner <i>Number of pensions</i>
20	21	22	23	24	

1 Eläke-Fennia	6 838	2 050	135	688	2 303
2 Eläke-Tapiola	9 560	3 372	179	757	4 108
3 Eläke-Veritas	2 248	1 356	46	263	726
4 Ilmarinen	16 734	4 957	328	1 405	6 029
5 Pensions-Alandia	395	71	1	21	143
6 Varma-Sampo	14 615	3 940	212	1 140	8 153
Yhteensä - Sammanlagt	50 390	15 746	901	4 274	21 462
<i>Total</i>					

Number of pensions*Pensions granted under the Self-employed Persons' Pensions Act*

Lisäeläkevakuutus - Tilläggs-pensionsförsäkring Additional pension insurance					
Yhteensä	Vanhuuseläkkeet	Työkyvyttömyys- eläkkeet	Työttömyys- eläkkeet	Perhe-eläkkeet	Yhteensä
Sammanlagt	Ålderspensioner	Invalidpensioner	Arbetslöshets- pensioner	Familjepensioner	Sammanlagt
Total	Old-age pensions	Disability pensions	Unemployment pensions	Survivors' pensions	Total
Eläkkeiden lukumäärä	Eläkkeiden lukumäärä	Eläkkeiden lukumäärä	Eläkkeiden lukumäärä	Eläkkeiden lukumäärä	Eläkkeiden lukumäärä
Antal pensioner	Antal pensioner	Antal pensioner	Antal pensioner	Antal pensioner	Antal pensioner
Number of pensions 20+...+24	Number of pensions	Number of pensions	Number of pensions	Number of pensions	Number of pensions 26+...+29
25	26	27	28	29	30
12 014	396	144	15	76	631
17 976	274	113	6	50	443
4 639	144	57	5	32	238
29 453	601	227	28	131	987
631	34	3	1	2	40
28 060	314	138	11	89	552
92 773	1 763	682	66	380	2 891

45. Tilivuonna myönnetty eläkkeet - Under räkenskapsåret beviljade pensioner

Yhtiön nimi Bolagets namn Name of company	TEL-laitosten myöntämät - Av APL-anstalter beviljade försäkringar -				
	Perusvakuutus - Basförsäkring - Basic insurance				
	Vanhuuseläkkeet - Ålderspensioner <i>Old-age pensions</i>		Työkyvyttömyyseläkkeet - Invalidpensioner <i>Disability pensions</i>		Työttömyyseläkkeet - <i>Unemployment</i>
	Eläkkeiden lukumäärä	Eläkekanta	Eläkkeiden lukumäärä	Eläkekanta	Eläkkeiden lukumäärä
Antal pensioner	Pensionsbeståndet	Antal pensioner	Pensionsbeståndet	Antal pensioner	
<i>Number of pensions</i>	<i>Pensions portfolio</i> 1000 € /vuosi år/year	<i>Number of pensions</i>	<i>Pensions portfolio</i> 1000 € /vuosi år/year	<i>Number of pensions</i>	
2	3	4	5	6	
1 Eläke-Fennia	2 241	20 260	1 288	9 489	686
2 Eläke-Tapiola	3 067	27 056	1 904	13 512	1 126
3 Eläke-Veritas	603	4 899	544	3 568	221
4 Ilmarinen	8 719	90 589	4 062	33 002	2 562
5 Pensions-Alandia	103	822	62	395	9
6 Varma-Sampo	9 685	104 688	4 993	43 008	3 222
Yhteensä - Sammanlagt Total	24 418	248 314	12 853	102 974	7 826

45. Tilivuonna myönnetty eläkkeet - Under räkenskapsåret beviljade pensioner

Yhtiön nimi Bolagets namn Name of company	TEL-laitosten myöntämät - Av APL-anstalter beviljade försäkringar -				
	Lisäeläkevakuutus - Tilläggs pensionsförsäkring - Additional pension insurance				
	Vanhuuseläkkeet - Ålderspensioner <i>Old-age pensions</i>		Työkyvyttömyyseläkkeet - Invalidpensioner <i>Disability pensions</i>		Työttömyyseläkkeet - <i>Unemployment</i>
	Eläkkeiden lukumäärä	Eläkekanta	Eläkkeiden lukumäärä	Eläkekanta	Eläkkeiden lukumäärä
Antal pensioner	Pensionsbeståndet	Antal pensioner	Pensionsbeståndet	Antal pensioner	
<i>Number of pensions</i>	<i>Pensions portfolio</i> 1000 € /vuosi år/year	<i>Number of pensions</i>	<i>Pensions portfolio</i> 1000 € /vuosi år/year	<i>Number of pensions</i>	
14	15	16	17	18	
1 Eläke-Fennia	217	335	78	42	61
2 Eläke-Tapiola	238	394	131	85	69
3 Eläke-Veritas	54	58	25	12	19
4 Ilmarinen	1 010	1 748	307	296	264
5 Pensions-Alandia	14	44	4	13	1
6 Varma-Sampo	1 465	2 412	465	445	443
Yhteensä - Sammanlagt Total	2 998	4 992	1 010	893	857

Pensions granted during the financial year*Pensions granted under the Employees' Pensions Act*Perusvakuutus(jatk.) - Basförsäkring(forts.) - *Basic insurance(cont.)*

Arbetslöshetspensioner <i>pensions</i>	Osa-aikaeläkkeet - Deltidspensioner <i>Part-time pensions</i>		Perhe-eläkkeet - Familjepensioner <i>Survivors' pensions</i>		Yhteensä - Sammanlagt <i>Total</i>		
	Eläkekanta lukumäärä	Eläkekanta	Eläkkeiden lukumäärä	Eläkekanta	Eläkkeiden lukumäärä	Eläkekanta	
Pensionsbeståndet	Antal pensioner	Pensionsbeståndet	Antal pensioner	Pensionsbeståndet	Antal pensioner	Pensionsbeståndet	
<i>Pensions portfolio</i> 1000 € /vuosi år/year	<i>Number of pensions</i>	<i>Pensions portfolio</i> 1000 € /vuosi år/year	<i>Number of pensions</i>	<i>Pensions portfolio</i> 1000 € /vuosi år/year	<i>Number of pensions</i>	<i>Pensions portfolio</i> 1000 € /vuosi år/year	
7	8	9	10	11	12	13	
6 713	611	3 727	524	2 361	5 350	42 549	1
11 083	799	4 842	676	2 962	7 572	59 455	2
2 014	246	1 460	148	655	1 762	12 596	3
28 904	2 418	15 817	1 898	10 001	19 659	178 312	4
115	46	265	18	72	238	1 669	5
37 675	2 889	19 303	2 520	12 797	23 309	217 472	6
86 503	7 009	45 415	5 784	28 847	57 890	512 053	

Pensions granted during the financial year*Pensions granted under the Employees' Pensions Act*Lisäeläkevakuutus(jatk.) - Tilläggs-pensionsförsäkring(forts.) - *Additional pension insurance(cont.)*

Arbetslöshetspensioner <i>pensions</i>	Perhe-eläkkeet - Familjepensioner <i>Survivors' pensions</i>		Yhteensä - Sammanlagt <i>Total</i>		
	Eläkekanta lukumäärä	Eläkekanta	Eläkkeiden lukumäärä	Eläkekanta	
Pensionsbeståndet	Antal pensioner	Pensionsbeståndet	Antal pensioner	Pensionsbeståndet	
<i>Pensions portfolio</i> 1000 € /vuosi år/year	<i>Number of pensions</i>	<i>Pensions portfolio</i> 1000 € /vuosi år/year	<i>Number of pensions</i>	<i>Pensions portfolio</i> 1000 € /vuosi år/year	
19	22	23	24	25	
36	57	173	413	586	1
79	47	55	485	614	2
25	4	3	102	97	3
242	204	481	1 785	2 767	4
7	2	3	21	67	5
446	344	731	2 717	4 035	6
835	658	1 446	5 523	8 165	

45. Tilivuonna myönnetty eläkkeet - Under räkenskapsåret beviljade pensioner

Yhtiön nimi Bolagets namn Name of company	YEL-laitosten myöntämät - Av FöPL-anstalter beviljade försäkringar -				
	Vähimmäisturvan mukainen vakuutus - Försäkring enligt minimiskyddet				
	Minimum cover under the Self-employed Persons' Pensions Act				
	Vanhuuseläkkeet - Ålderspensioner Old-age pensions		Työkyvyttömyyseläkkeet - Invalidpensioner Disability pensions		Työttömyyseläkkeet - Unemployment
Eläkkeiden lukumäärä	Eläkekanta	Eläkkeiden lukumäärä	Eläkekanta	Eläkkeiden lukumäärä	
Antal pensioner	Pensionsbeståndet	Antal pensioner	Pensionsbeståndet	Antal pensioner	
Number of pensions	Pensions portfolio 1000 € /vuosi år/year	Number of pensions	Pensions portfolio 1000 € /vuosi år/year	Number of pensions	
	26	27	28	29	30
1 Eläke-Fennia	440	4 722	220	1 747	43
2 Eläke-Tapiola	680	5 725	462	3 274	39
3 Eläke-Veritas	238	2 099	246	1 654	18
4 Ilmarinen	1 168	10 636	560	4 284	90
5 Pensions-Alandia	28	237	10	71	0
6 Varma-Sampo	720	6 298	454	3 728	67
Yhteensä - Sammanlagt Total	3 274	29 716	1 952	14 759	257

45. Tilivuonna myönnetty eläkkeet - Under räkenskapsåret beviljade pensioner

Yhtiön nimi Bolagets namn Name of company	YEL-laitosten myöntämät - Av FöPL-anstalter beviljade försäkringar -				
	Lisäeläkevakuutus - Tilläggs pensionsförsäkring				
	Additional pension insurance				
	Vanhuuseläkkeet - Ålderspensioner Old-age pensions		Työkyvyttömyyseläkkeet - Invalidpensioner Disability pensions		Työttömyyseläkkeet - Unemployment
Eläkkeiden lukumäärä	Eläkekanta	Eläkkeiden lukumäärä	Eläkekanta	Eläkkeiden lukumäärä	
Antal pensioner	Pensionsbeståndet	Antal pensioner	Pensionsbeståndet	Antal pensioner	
Number of pensions	Pensions portfolio 1000 € /vuosi år/year	Number of pensions	Pensions portfolio 1000 € /vuosi år/year	Number of pensions	
	38	39	40	41	42
1 Eläke-Fennia	49	59	18	6	3
2 Eläke-Tapiola	24	43	13	5	1
3 Eläke-Veritas	24	60	9	10	2
4 Ilmarinen	78	142	32	19	6
5 Pensions-Alandia	6	89	1	10	0
6 Varma-Sampo	46	137	22	10	4
Yhteensä - Sammanlagt Total	227	530	95	60	16

Pensions granted during the financial year*Pensions granted under the Self-employed Persons' Pensions Act*

Vähimmäisturvan mukainen vakuutus(jatk.) - Försäkring enligt minimiskyddet(forts.)

Minimum cover under the Self-employed Persons' Pensions Act(cont.)

Arbetslöshetspensioner <i>pensions</i>	Osa-aikaeläkkeet - Deltidspensioner <i>Part-time pensions</i>		Perhe-eläkkeet - Familjepensioner <i>Survivors' pensions</i>		Yhteensä - Sammanlagt <i>Total</i>	
Eläkekanta	Eläkkeiden lukumäärä	Eläkekanta	Eläkkeiden lukumäärä	Eläkekanta	Eläkkeiden lukumäärä	Eläkekanta
Pensionsbeståndet	Antal pensioner	Pensionsbeståndet	Antal pensioner	Pensionsbeståndet	Antal pensioner	Pensionsbeståndet
<i>Pensions portfolio</i> 1000 € /vuosi år/year	<i>Number of pensions</i>	<i>Pensions portfolio</i> 1000 € /vuosi år/year	<i>Number of pensions</i>	<i>Pensions portfolio</i> 1000 € /vuosi år/year	<i>Number of pensions</i>	<i>Pensions portfolio</i> 1000 € /vuosi år/year
31	32	33	34	35	36	37
330	221	1 363	163	780	1 087	8 942
339	315	1 779	233	835	1 729	11 951
135	107	670	63	270	672	4 828
703	473	2 998	432	1 694	2 723	20 316
0	11	66	6	18	55	393
614	426	2 728	389	1 459	2 056	14 828
2 121	1 553	9 604	1 286	5 057	8 322	61 257

Pensions granted during the financial year*Pensions granted under the Self-employed Persons' Pensions Act*

Lisäeläkevakuutus(jatk.) - Tilläggs pensionsförsäkring(forts.)

Additional pension insurance(cont.)

Arbetslöshetspensioner <i>pensions</i>	Perhe-eläkkeet - Familjepensioner <i>Survivors' pensions</i>		Yhteensä - Sammanlagt <i>Total</i>	
Eläkekanta	Eläkkeiden lukumäärä	Eläkekanta	Eläkkeiden lukumäärä	Eläkekanta
Pensionsbeståndet	Antal pensioner	Pensionsbeståndet	Antal pensioner	Pensionsbeståndet
<i>Pensions portfolio</i> 1000 € /vuosi år/year	<i>Number of pensions</i>	<i>Pensions portfolio</i> 1000 € /vuosi år/year	<i>Number of pensions</i>	<i>Pensions portfolio</i> 1000 € /vuosi år/year
43	44	45	46	47
1	8	9	78	75
0	2	1	40	50
1	6	7	41	78
3	7	8	123	171
0	0	0	7	99
4	8	0	80	151
9	31	25	369	624

Tuoteseloste

Vakuutustilasto sisältää kaikkien vahinko-, henki- ja eläkevakuutusyhtiöiden tilinpäätöksessä vahvistetut tuloslaskelmat ja taseet ja niiden liitteet sekä lisäksi vahinkovakuutusyhtiöiden osalta vakuutusluokkakohtaiset erittelyt ja henki- ja eläkevakuutusyhtiöiden osalta maksutulon, korvauskulujen ja vakuutuskannan erittelyt. Vakuutustilasto sisältää myös vakuutusyhdistyksistä yhteenlaskettuna samat tiedot kuin vahinkovakuutusyhtiöistä. Tilasto ei sisällä ulkomaisten vakuutusyhtiöiden toimintaa Suomessa. Suomalaisen vakuutusyhtiöiden ulkomailta saatu vakuutustoiminta sisältyy tilastossa oleviin lukuihin. Tilaston tietosisällössä on otettu huomioon EU:n tilinpäätös- ja tilastosäädökset.

Vakuutustilastoa on julkaistu viime vuosisadalta lähtien. Vuodesta 1995 lähtien tilaston sisältö on muuttunut vai hyvin vähän, joten se mahdollistaa aikasarjojen muodostamisen. Tilasto antaa kattavan kuvan vakuutusyhtiöiden toiminnasta.

Tilasto ilmestyy tilivuotta seuraavan vuoden syksyllä. Tilasto on tilattavissa Vakuutusvalvontavirastosta kuvailulehdellä mainitusta osoitteesta. Tilaston taulukot ovat myös saatavissa Excel taulukkoina.

Tiedot saadaan Excel taulukkoina vakuutusyhtiöistä, jonka jälkeen tiedot yhdistetään tilastotaulukoiksi. Tiedot viedään tietokantaan, josta tilastot valmistetaan. Tiedoista voidaan sen jälkeen poimia erilaisia tilastoraportteja. Keskeisiä vakuutus toimintaa kuvaavia lukuja tullaan julkaisemaan myös internetissä.

Produktbeskrivning

Försäkringsstatistiken innehåller samtliga skade-, liv- och pensionsförsäkringsbolags resultaträkningar och balansräkningar samt de bilagor som bolagen presenterat i sina bokslut. När det gäller skadeförsäkringsbolagen, innehåller statistiken specificerade tabeller per försäkringsklass. För liv- och pensionsförsäkringsbolagens del innehåller statistiken specificerade tabeller om bolagens premieinkomst, ersättningskostnader och försäkringsbestånd. Försäkringsstatistiken innehåller även motsvarande, sammanräknade uppgifter om försäkringsföreningarna än för skadeförsäkringsbolagen. Statistiken omfattar inte de utländska försäkringsbolagens verksamhet i Finland, men tabellerna inbegriper de finländska försäkringsbolagens verksamhet utanför Finland. Vid framtagningen av informationsinnehållet i statistiken har EU:s boksluts- och statistikbestämmelser beaktats.

Försäkringsstatistik har publicerats regelbundet sedan förra århundradet. Efter 1995 har innehållet endast genomgått små ändringar, vilket gör det möjligt att skapa tidsserier. Statistiken ger en täckande bild av försäkringsbolagens verksamhet.

Statistiken publiceras hösten efter utgången av redovisningsåret. Den kan beställas på adressen som anges på presentationsbladet. Försäkringsstatistiken finns också att få som Excel-tabeller.

Uppgifterna samlas in från försäkringsbolagen med hjälp av Excel-tabeller som sammanförs till statistiska tabeller. Uppgifterna införs i en databas som producerar statistiken. Därefter blir det möjligt att ta fram olika slags statistiska rapporter utifrån siffermaterialet. Centrala uppgifter om försäkringsverksamheten kommer även att läggas ut på Internet.

Specification

The insurance statistics include the approved income statements and balance sheets with notes of all non-life insurance, life assurance and pension insurance companies and, as regards non-life insurance companies, specifications by class of insurance, and for life assurance and pension insurance companies, specifications of gross premiums written, claims expenditure and insurance portfolio. The insurance statistics also include the same aggregate information from insurance associations as from non-life insurance companies. The statistics do not include the operations of foreign insurance companies in Finland. Insurance operations that Finnish insurance companies have engaged in outside Finland is included in the figures of the statistics. In drafting the information content of the statistics, the EU regulations on financial accounts and statistics have been followed.

The publishing of insurance statistics started in the past century. Since 1995, the contents of the statistics have been subject to very few alterations, which facilitates the formation of chronological series. The statistics provide a fair view of the operations of insurance companies.

The statistics are published in the autumn of the year following the financial year. The statistics can be ordered from the Insurance Supervision Authority from the address on the description page. The statistics are also available in Excel documents.

Insurance companies submit the information as Excel documents, after which the information is combined in tables of statistics. The data will be filed in the database, which prepares the statistics. The processed data can be used to select different statistics reports. Essential figures representative of insurance operations will be published also on the Internet.