



VAKUUTUSVALVONTA

VAKUUTUSMEKLARIT

Försäkringsmäklare

Insurance Brokers

2005

KUVAILULEHTI/ BESKRIVNING/DESCRIPTION

Julkaisija/Utgivare/ Publisher

Vakuutusvalvontavirasto, Försäkringsinspektionen, Insurance Supervisory Authority

Tekijä/Redaktör/Editor

Merja Stenberg
puh/tel +358 9 4155 9541
e-mail: merja.stenberg@vakuutusvalvonta.fi

Julkaisun nimi/Titel/Title

Vakuutusmeklarit 2005
Försäkringsmäklare 2005
Insurance Brokers 2005

Sisältö/Innehåll/Contents

Tekstiosa ja taulukot
Text och tabeller
Text and tables

Tiivistelmä/Referat/Summary

Vakuutusmeklarien Vakuutusvalvontavirastolle toimittamien liiketoimintakertomusten perusteella laadittu katsaus ja tilasto vakuutusmeklarien toiminnasta vuodelta 2005.

Översikt och statistik över försäkringsmäklarnas verksamhet år 2005 med stöd av de berättelser över affärsverksamheten som försäkringsmäklarna skall tillställa Försäkringsinspektionen.

A summary and statistics regarding the activities of insurance brokers during the year 2005 drafted in accordance with the transaction report provided by the brokers to the Insurance Supervisory Authority.

Avainsanat/Nyckelord/Keywords

Vakuutusmeklarit, välitetyt vakuutusmaksut, saadut palkkiot
Försäkringsmäklare, förmedlade premier, erhållna provisioner
Insurance brokers, mediated insurance premiums, received commissions

Sarja/nimi ja numero

Serie/namn och nummer

Series/name and number

Tilastot: 2006:2

Statistik: 2006:2

Statistics: 2006:2

ISSN

1457-2478

ISBN

952-5350-36-3

Sivumäärä/

Antal sidor/

Number of pages

28

Kieli

Språk/Language

suomi, ruotsi, englanti
finska, svenska, engelska
Finnish, Swedish, English

Hinta

Pris/Price

EUR 12,- + Alv 8 %
+ Moms 8 %
+ VAT 8 %

Jakaja/Distributör/Distributor

Vakuutusvalvontavirasto/
Försäkringsinspektionen
Insurance Supervisory Authority
Jaana Nuortia-Kujanpää puh/tel +358 9 4155 9530
e-mail: kirjaamo@vakuutusvalvonta.fi

Kustantaja/Förläggare/Publisher

Vakuutusvalvontavirasto
Försäkringsinspektionen
Insurance Supervisory Authority

Vakuutusvalvontaviraston
tilastot 2006:2

VAKUUTUSMEKLARIT
Försäkringsmäklare
Insurance Brokers

2005

Helsinki 2006

952-5350-36-3

1. Vakuutusmeklarit

1.1 Vakuutusedustus

Vakuutusmeklareita (aikaisemmin vakuutusvälittäjä) koskee 1.9.2005 voimaan astunut laki vakuutusedustuksesta (570/2005). Lain voimaantulon yhteydessä Vakuutusvalvontavirasto otti käyttöön uuden vakuutusedustajarekisterin, johon rekisteröidään sekä vakuutusmeklarit että vakuutusasiamiehet.

Vakuutusvalvontaviraston määräys ja ohjekokoelma vakuutusedustajille (2005:4) tuli voimaan 1.10.2005. Samassa yhteydessä annettiin ohje yleisen edun vaatimista ehdoista ETA-vakuutusedustajille. Viraston kannanotto lain siirtymäsäännöksissä olevasta, vanhoja sopimuksia koskevasta säännöksestä julkaistiin vuoden 2006 puolella. Lisäksi virasto on tehnyt useita linjauksia vakuutusedustuslain soveltamisesta käytännön valvontatyöhön.

1.2 Katsaus vuoteen 2005

Vakuutusvalvontavirasto valvoi vakuutusedustajien toimintaa syyskuusta lähtien uuden lainsäädännön mukaisesti. Viraston valvottavien määrä oli vuoden 2005 lopussa yhteensä 805. Suurimman ryhmän muodostivat vakuutusmeklariyhteisöt ja henkilöt, joita oli yhteensä 314. Vakuutusmeklarihenkilöiden määrä väheni vuoden aikana 24:llä.

Vakuutusmeklari-toiminnan valvontaan liittyvien selvityspyyntöjen teemoina olivat uudesta laista johtuen muun muassa asiakasvaratilien perustaminen, vastaavan hoitajan nimeäminen sekä palveluksessa olevien ja yritykseen muussa suhteessa toimivien asema. Muutamiin meklariyrityksiin virasto oli yhteydessä muun muassa välitettyjen vakuutusten keskittymisestä tiettyihin vakuutusyhtiöihin.

1. Försäkringsmäklare

1.1 Försäkringsförmedling

Försäkringsmäklare (tidigare försäkringsförmedlare) omfattas av lagen om försäkringsförmedling, som trädde i kraft den 1 september 2005 (570/2005). I samband med att lagen trädde i kraft införde Försäkringsinspektionen ett nytt försäkringsförmedlarregister, där alla försäkringsmäklare och försäkringsombud registreras.

Försäkringsinspektionens samling av anvisningar och föreskrifter till försäkringsförmedlare (2005:4) trädde i kraft den 1 oktober 2005. Samtidigt utställdes anvisningar om de villkor som påkallas av allmänt intresse för EES-försäkringsförmedlare. Försäkringsinspektionens ställningstagande till förordningen om gamla avtal i lagens övergångsförordningar offentliggjordes år 2006. Därtill har ämbetsverket gjort flera utstakningar om tillämpningen av lagen om försäkringsförmedling på det praktiska insynsarbetet.

1.2 Översikt för år 2005

Försäkringsinspektionen har sedan september övervakat försäkringsförmedlarnas verksamhet enligt den nya lagstiftningen. I slutet av år 2005 hade Försäkringsinspektionen sammanlagt 805 tillsynsobjekt. Den största gruppen utgjordes av mäklarsammanslutningar och mäklare, vilka var sammanlagt 314. Antalet försäkringsmäklare minskade under året med 24 personer.

De begäran om utredning som lämnades i anslutning till övervakningen av försäkringsmäklarverksamheten anknöt sig på grund av den nya lagen bland annat till grundandet av kundreservkonton, utnämmandet av ansvarig skötare samt de anställdas ställning i förhållande till dem som står i annan ställning till företaget. Försäkringsinspektionen kontaktade några mäklarföretag bland annat på grund

1. Insurance Brokers

1.1 Insurance Mediation

Insurance brokers (previously, insurance mediators) are governed by the Act on Insurance Mediation (570/2005) which came into force on 1.9.2005. When the Act came in to effect, the Insurance Supervisory Authority (ISA) brought into use a new insurance-broker registry, covering both insurancebrokers and insurance agents.

The ISA's collection of regulations and guidelines for insurance brokers (2005:4) came into effect on 1.10.2005. At the same time, guidelines were issued on conditions required by general good for EEA insurance intermediaries. ISA's statement on the regulation affecting existing contracts included in the transitional provisions of the Act was published in 2006. Additionally, the ISA has issued various guidelines concerning the application of the Act on Insurance Mediation in practical supervisory work.

1.2 Overview of the Year 2005

The ISA has supervised the work of insurance intermediaries based on the new legislation since September 2005. At the end of 2005, the number of institutions under supervision was 805. The largest group subject to monitoring by the ISA comprised insurance brokers – both brokerage companies and individual brokers – with a total of 314 institutions. The number of supervised individual brokers decreased by 24 year on year.

With the new Act coming into effect, the ISA's clarification requests related to insurance brokerage activities concerned, for example, the establishment of a customer fund account and nomination of a responsible fund manager as well as the status of persons employed by or otherwise linked to the broker company. The ISA contacted certain brokerage companies due to, among other issues, the concentration of

Viraston käsiteltäväksi tuli vuoden 2005 aikana viisi vakuutusmeklareiden toimintaa koskevaa kansalaiskirjettä. Kyseiset tapaukset koskivat lähinnä yksittäisiä laiminlyöntejä. Vakuutusedustuslain tulkinta lisäsi meklareilta tulleiden kyselyjen määrää.

Meklareita velvoittavien määräysten mukaan meklarin on vuosittain toimitettava määräaikaan mennessä viraston laatiman kaavan mukainen liiketoimintakertomus. Valitettavan usein jotkut meklarit kuitenkin ovat laiminlyöneet tämän velvollisuuden, mikä viivästyttää meklaritilaston laatimista. Virasto joutuukin miettimään uusia keinoja asian kuntoon saattamiseksi.

Tämä tilasto sisältää liiketoimintakertomuksesta kootut tilastotiedot kaikista vakuutusmeklareista.

2. Vakuutusmeklarit vakuutusmarkkinoilla

Kuviossa 1 on esitetty vakuutusmeklareiden välityksellä kotimaisista vakuutusyhtiöistä otettujen vakuutusten maksujen osuus kotimaisten vakuutusyhtiöiden ja vakuutusyhdistysten vakuutusmaksutulosta yhteensä sekä eri vakuutuslajeihin jaoteltuna.

2000-luvun alusta alkaen vakuutusmeklareiden osuus Suomen välitettyjen vakuutusten vakuutusmaksutuloista on noussut hieman vuosittain, kunnes se kääntyi hieman laskuun vuonna 2004. Vuonna 2005 vakuutusmeklarien osuus laski hieman edellisvuotisesta 13,1 %:sta 11,2 %:iin. (Kuvio 1). Myös alalla työskentelevien henkilöiden määrä on vuonna 2005 vähentynyt 96 henkilöllä verrattuna vuoteen 2004. (Kuvio 2).

av att de koncentrerade de förmedlade försäkringarna till bestämda försäkringsbolag.

Ämbetsverket behandlade under år 2005 fem medborgarbrev angående försäkringsmäklarnas verksamhet. De aktuella fallen gällde närmast enskilda försummelse. Tolkningen av lagen om försäkringsförmedling ökade antalet förfrågningar från mäklarna.

Enligt de bestämmelser som förpliktar mäklarna är mäklaren skyldig att årligen tillställa Försäkringsinspektionen en berättelse över sin rörelse enligt ett formulär som Försäkringsinspektionen har fastställt. Beklagligt ofta har vissa försäkringsmäklare emellertid försummat denna skyldighet, vilket fördröjer uppgörandet av mäklarstatistiken. Försäkringsinspektionen blir tvungen att dryfta nya metoder för att få saken i skick.

Denna statistik utgör en sammanfattning av statistikuppgifterna om alla försäkringsmäklare i verksamhetsberättelserna.

2. Försäkringsmäklarna på försäkringsmarknaden

Diagram 1 visar andelen försäkringspremier för försäkringar som via försäkringsmäklare tecknats i inhemska försäkringsbolag av de inhemska försäkringsbolagens och försäkringsföreningarnas sammanlagda premieinkomst samt indelat enligt olika försäkringsgrenar.

Från början av år 2000 har försäkringsmäklarnas andel av premieinkomsten för de försäkringar som förmedlats i Finland stigit något årligen, tills deras andel började sjunka något år 2004. År 2005 sjönk försäkringsmäklarnas andel något jämfört med året innan från 13,1 procent till 11,2 procent. (Diagram 1). Även antalet personer som arbetar inom branschen minskade år 2005 med 96 personer jämfört med år 2004 (Diagram 2).

mediated insurance policies at certain insurance companies.

In 2005, the ISA received five letters from the citizens concerning the activities of insurance brokers. The letters were mainly related to individual cases of negligence. The interpretation of the Act on Insurance Mediation increased the number of inquiries from brokers.

In accordance with the regulations on brokers, the broker must, within a deadline, present to the ISA an annual report following the form drawn up by the ISA. Unfortunately, there are cases where certain brokers have neglected this duty, which delays the publication of brokerage statistics. Therefore, the ISA has had to think of new ways to rectify the situation.

This publication contains statistics on all brokers compiled based on the annual reports.

2. Insurance Brokers on the Insurance Market

Figure 1 depicts the share of the premiums on domestic insurance policies bought through brokers of the total insurance premiums collected by Finnish insurance institutions, grouped by different types of policies.

Beginning in the year 2000, the share of insurance brokers of the premiums of insurance policies bought through intermediaries increased slightly each year, before a small drop in 2004. In 2005, the insurance brokers' share decreased slightly, from 13.1 per cent in 2004 to 11.2 per cent (Figure 1). The number of personnel employed by the industry has also decreased by 96 compared to the year 2004 (Figure 2).

Vakuutusmeklareiden välittämien lakisääteisten eläkevakuutuksien ja vahinkovakuutuksien määrät olivat viime vuonna pysyneet lähes ennallaan verrattuna vuoteen 2004. Vakuutusmeklareiden välittämien lakisääteisten tapaturmavakuutusten määrä oli hieman vähentynyt edellisvuotisesta. Sen sijaan vakuutusmeklarien välittämien henkivakuutusten määrä oli vähentynyt huomattavasti edellisvuotisesta. (Kuvio 3).

Meklarien koti- ja ulkomaille välittämien vakuutusmaksujen määrät yhteensä ilman lakisääteisiä vakuutuksia ovat huomattavasti vähentyneet vuodesta 2004. Kotimaahan välitetyt vakuutusmaksut ilman lakisääteisiä vakuutuksia ovat vähentyneet 333 miljoonasta eurosta (2004) 236 miljoonaan euroon (2005). Myös ulkomaille välitetyt vakuutusmaksut ilman lakisääteisiä vakuutuksia ovat vähentyneet 209 miljoonasta eurosta (2004) 116 miljoonaan euroon (2005). (Kuvio 4).

Antalet lagstadgade pensionsförsäkringar och skadeförsäkringar som försäkringsmäklare förmedlat var förra året på nästan samma nivå som år 2004. Antalet lagstadgade olycksfallsförsäkringar som försäkringsmäklarna förmedlat minskade något jämfört med året innan. Däremot minskade antalet livförsäkringar förmedlade av försäkringsmäklare betydligt från föregående år. (Diagram 3).

De försäkringspremier som mäklarna förmedlat till hem- och utlandet exklusive lagstadgade försäkringar minskade betydligt från år 2004. Förmedlade försäkringspremier till hemlandet exklusive lagstadgade försäkringar minskade från 333 miljoner euro (2004) till 236 miljoner euro (2005). Även beloppet försäkringspremier som förmedlats utomlands exklusive lagstadgade försäkringar minskade från 209 miljoner euro (2004) till 116 miljoner euro (2005). (Diagram 4).

The amounts of statutory pension insurance and accident insurance mediated by brokers remained almost at the same level as in 2004. The amount of statutory accident insurance bought through brokers saw a slight decrease from the previous year. By contrast, the amount of life insurance policies mediated by insurance brokers fell markedly from its 2004 level (Figure 3).

Not including statutory insurance, the amount of insurance premiums on policies mediated by brokers both domestically and abroad fell considerably compared to 2004. The amount of domestic premiums, not including statutory insurance, fell from EUR 333 million in 2004 to 236 million in 2005. Furthermore, the amount of premiums mediated abroad, not including statutory insurance, fell from EUR 209 million in 2004 to 116 million in 2005 (Figure 4).

Martti Hännikäinen

Kehityspäällikkö - Utvecklingschef
- Head of Development

Merja Stenberg

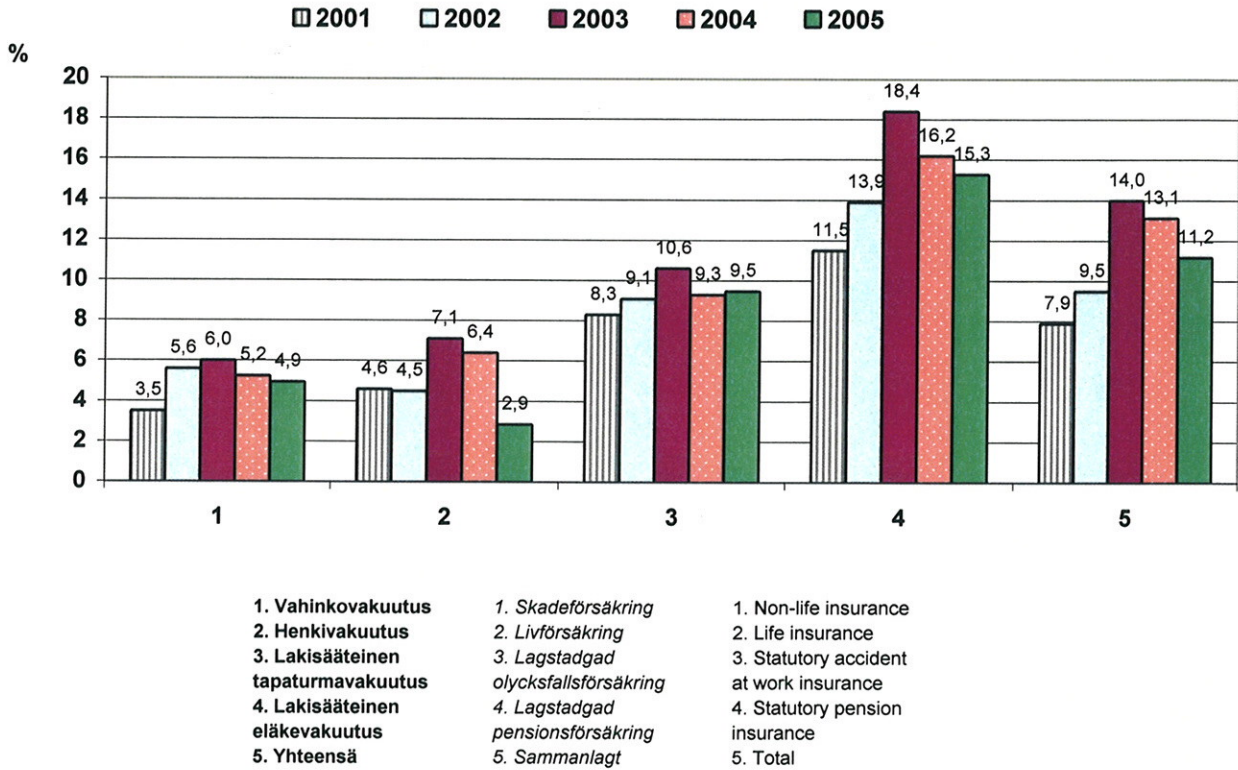
Tietojärjestelmäasiantuntija -
Databaseexpert - Database Expert

Kuvio - Figur - Figure 1

VÄLITETTYJEN VAKUUTUSTEN OSUUS SUOMEN VAKUUTUSMAKSUTULOSTA 2001 - 2005

De förmedlade försäkringarnas andel av försäkringspremieinkomsten i Finland 2001 - 2005

The share of mediated insurance premiums in Finland 2001 - 2005

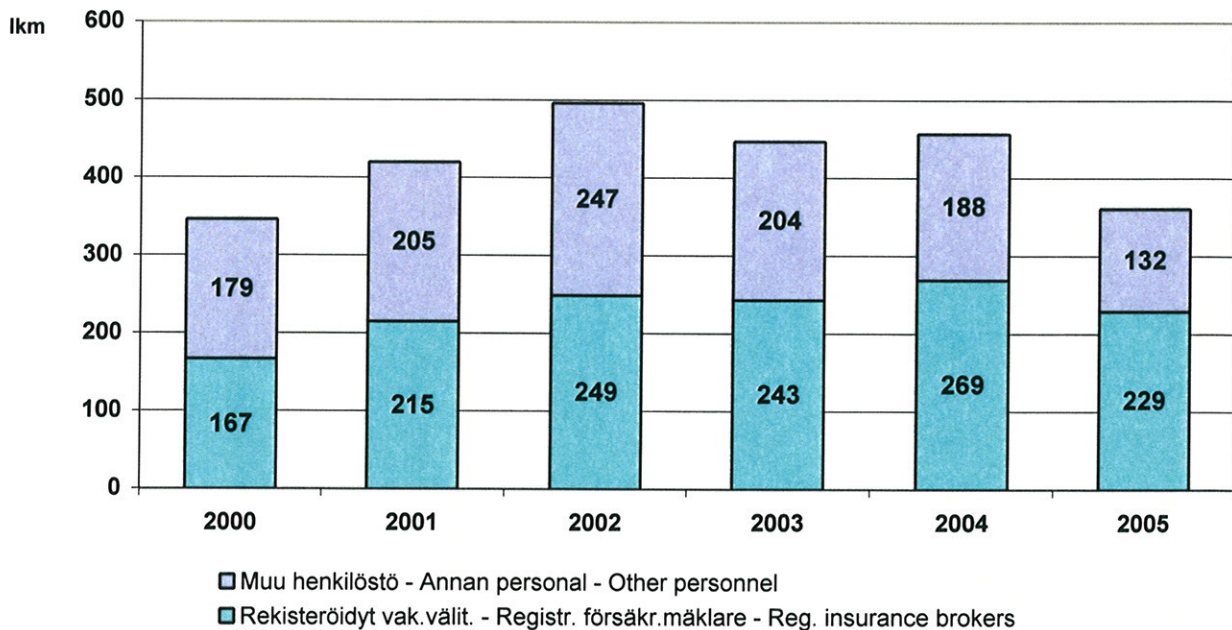


Kuvio - Figur - Figure 2

VAKUUTUSMEKLARIYRITYSTEN HENKILÖSTÖ 2000 - 2005

Försäkringsmäklarfirmornas personal 2000 - 2005

The personnel of insurance broker undertakings 2000 - 2005

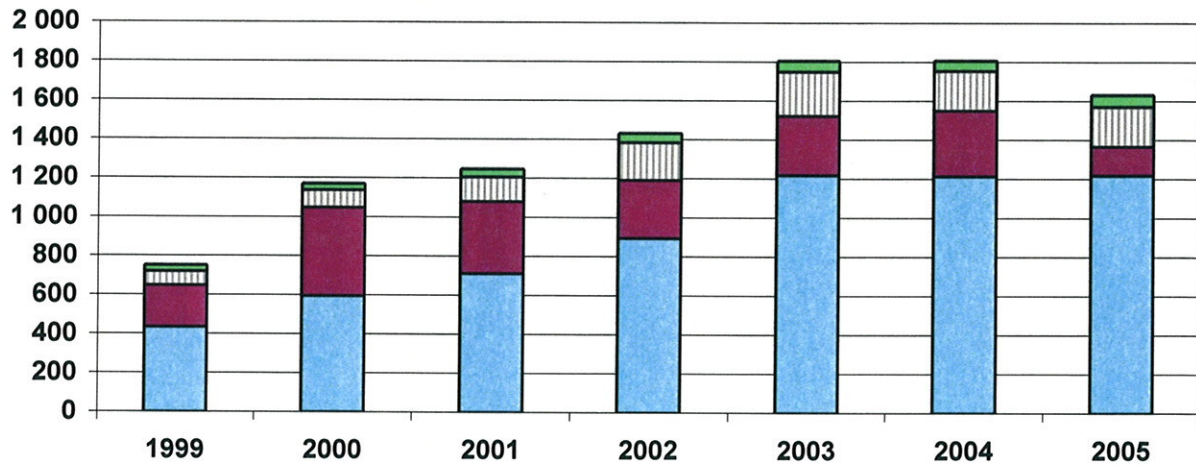


Kuvio - Figur - Figure 3

VÄLITETTYJEN VAKUUTUSTEN VAKUUTUSMAKSUT LAJEITTAIN 1999 - 2005

Premier för förmedlade försäkringar enligt försäkringsgren 1999 - 2005
 Premiums for mediated insurance in 1999 - 2005 listed by insurance lines

mEUR



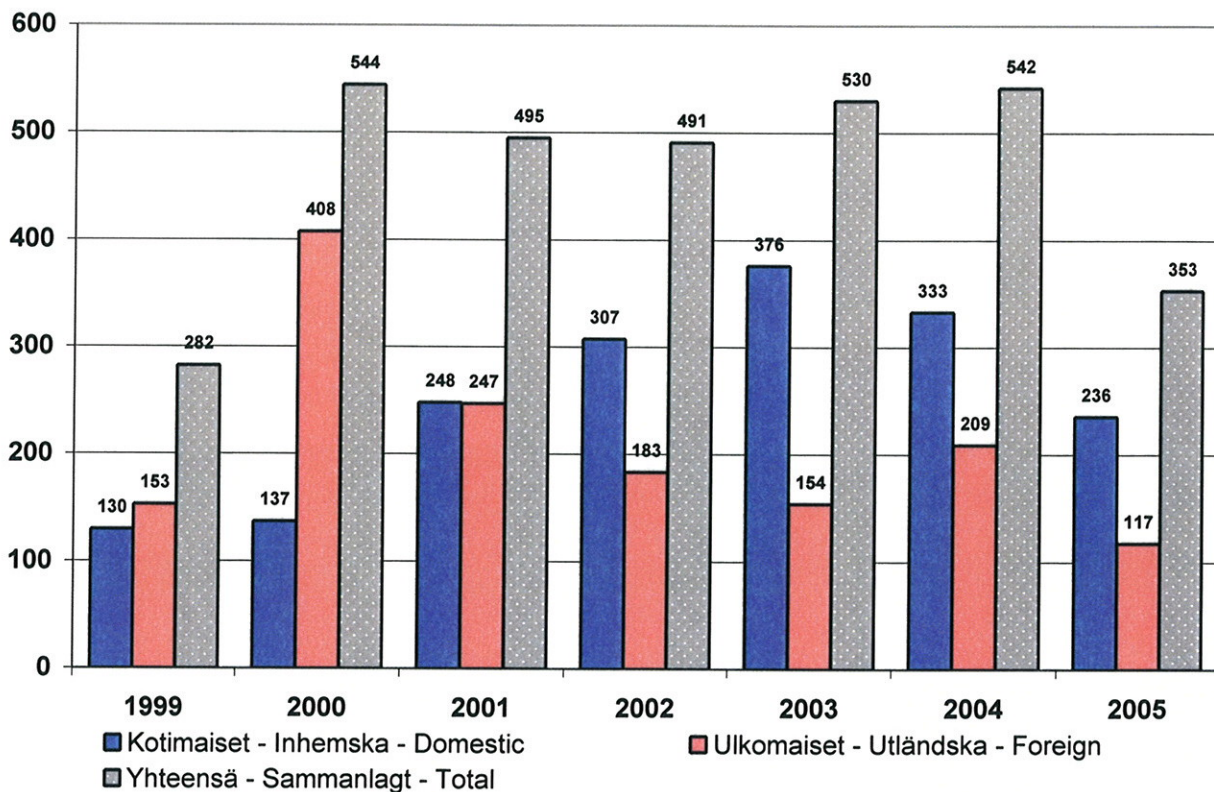
- Lakisääteinen tapaturmavakuutus, Lagstadgad olycksfallsförsäkring, Statutory accident insurance
- ▨ Vahinkovakuutus, Skadeförsäkring, Non-life insurance
- Henkivakuutus, Livförsäkring, Life insurance
- Lakisääteinen eläkevakuutus, Lagstadgad pensionsförsäkring, Statutory pension insurance

Kuvio - Figur - Figure 4

KOTI- JA ULKOMAILLE VÄLITETTYJEN VAKUUTUSTEN VAKUUTUSMAKSUT ILMAN LAKISÄÄTEISIÄ VAKUUTUKSIA 1999 - 2005

Till Finland och utomlands förmedlade försäkringspremier utan lagstadgade försäkringar 1999 - 2005
 Insurance premiums (without statutory insurance) mediated to domestic and foreign insurance companies 1999 - 2005

mEUR



- Kotimaiset - Inhemiska - Domestic
- Ulkomaiset - Utländska - Foreign
- Yhteensä - Sammanlagt - Total

Vakuutusmeklari: KAIKKI YHTEENSÄ

Y-tunnus:

Yhteyshenkilön nimi ja puhelinnumero:

Sähköpostiosoite:

YHTEENVETO

(Rahamääräiset tiedot ilmoitetaan euron tarkkuudella)

2005

Vakuutusmeklarin välittämien vakuutusten vakuutusmaksut

Vahinkovakuutus

Kotimaisiin vakuutuslaitoksiin

151 084 947

Ulkomaisiin vakuutuslaitoksiin

53 900 567

Lakisääteinen tapaturmavakuutus

60 592 727

Yhteensä

265 578 242

Henkivakuutus

Kotimaisiin vakuutuslaitoksiin

84 699 391

Ulkomaisiin vakuutuslaitoksiin

63 573 968

Lakisääteinen eläkevakuutus

1 218 064 779

Yhteensä

1 366 338 139

Vakuutusmaksut yhteensä

1 631 916 381

Suurimmat vakuutuksenantajat

Vahinkovakuutus

1 Yhtiön nimi

2 Yhtiön nimi

3 Yhtiön nimi

Henkivakuutus

1 Yhtiön nimi

2 Yhtiön nimi

3 Yhtiön nimi

Rahaliikenne

Vakuutusmeklarin välityksellä maksetut vakuutusmaksut

Vahinkovakuutus

59 183 345

Henkivakuutus

2 024 840

Yhteensä

61 208 185

Vakuutusmeklarin välityksellä maksetut korvaukset

Vahinkovakuutus

Henkivakuutus

Yhteensä

Palkkiot

Vakuutuksenantajilta saadut palkkiot

Vahinkovakuutus

3 432 598

Lakisääteinen tapaturmavakuutus

90 749

Henkivakuutus

5 850 063

Lakisääteinen eläkevakuutus

2 210 319

Yhteensä

11 583 730

Toimeksiantajilta saadut palkkiot

Yhteensä

19 969 853

Palkkiot yhteensä

31 553 583

Sopimukset, kpl

Vuoden aikana tehdyt uudet toimeksiantosopimukset

16 340

Voimassa olevat toimeksiantosopimukset ²⁾

26 437

Vakuutusmeklarin lukuun toimivat henkilöt

Rekisteröidyt vakuutusmeklarit ²⁾

229

Koko henkilöstö ³⁾

361

Liikevaihto

32 864 376

Liiketoiminnan kulut

Materiaalit ja palvelut

5 866 625

Henkilöstökulut yhteensä

16 899 644

Palkat ja palkkiot

13 448 881

Henkilösivukulut

3 450 763

Poistot ja arvonalentumiset

639 871

Liiketoiminnan muut kulut

6 393 749

Liiketoiminnan kulut yhteensä

29 799 889

¹⁾ prosenttia erästä "vakuutusmeklarin välittämien vakuutusten vakuutusmaksut yhteensä"

²⁾ raportointivuoden lopun tilanne

³⁾ keskimääräinen luku raportointivuode

Försäkringsmäklare:

FO-nummer:

Kontaktpersonens namn och telefonnummer:

E-post:

SAMMANDRAG

(Penninguppgifter ges med en euros noggrannhet)	2005
Premier av försäkringar som förmedlats av försäkringsmäklaren	
<i>Skadeförsäkring</i>	
Till inhemska försäkringsanstalter	151 084 947
Till utländska försäkringsanstalter	53 900 567
Lagstadgad olycksfallsförsäkring	60 592 727
Sammanlagt	265 578 242
<i>Livförsäkring</i>	
Till inhemska försäkringsanstalter	84 699 391
Till utländska försäkringsanstalter	63 573 968
Lagstadgad pensionsförsäkring	1 218 064 779
Sammanlagt	1 366 338 139
<i>Försäkringspremier sammanlagt</i>	1 631 916 381
Största försäkringsgivare	
<i>Skadeförsäkring</i>	
1 Bolagets namn	
2 Bolagets namn	
3 Bolagets namn	
<i>Livförsäkring</i>	
1 Bolagets namn	
2 Bolagets namn	
3 Bolagets namn	
Penningrörelse	
<i>Försäkringspremier som betalats via försäkringsmäklaren</i>	
Skadeförsäkring	59 183 345
Livförsäkring	2 024 840
Sammanlagt	61 208 185
<i>Ersättningar som betalats via försäkringsmäklaren</i>	
Skadeförsäkring	
Livförsäkring	
Sammanlagt	
Provisioner och arvoden	
<i>Provisioner som erhållits av försäkringsgivare</i>	
Skadeförsäkring	3 432 598
Lagstadgad olycksfallsförsäkring	90 749
Livförsäkring	5 850 063
Lagstadgad pensionsförsäkring	2 210 319
Sammanlagt	11 583 730
<i>Arvoden som betalats av uppdragsgivare</i>	
Sammanlagt	19 969 853
<i>Provisionerna och arvodena sammanlagt</i>	31 553 583
Avtal, st	
Nya uppdragsavtal som ingåtts under året	16 340
Gällande uppdragsavtal ²⁾	26 437
Personer som handlar för försäkringsmäklarens räkning	
Registerade försäkringsmäklare ²⁾	229
Antal anställda totalt ³⁾	361
Omsättning	32 864 376
Rörelsekostnader	
Material och tjänster	5 866 625
Personalkostnader sammanlagt	16 899 644
Löner och arvoden	13 448 881
Lönebikostnader	3 450 763
Avskrivningar och nedskrivningar	639 871
Övriga rörelsekostnader	6 393 749
Rörelsekostnader sammanlagt	29 799 889

¹⁾ procent av "försäkringspremier som förmedlats av försäkringsmäklaren sammanlagt"

²⁾ situationen vid utgången av rapporteringsåret

³⁾ genomsnittlig siffra under rapporteringsåret

Insurance Broker: TOTAL

Business ID:

Contact person's name and telephone number:

E-mail address:

SUMMARY

(Monetary information is rounded to the nearest euro)

2005

Premiums from insurance policies mediated by insurance brokers

Non-life insurance

To domestic insurance institutions	151 084 947
To insurance institutions abroad	53 900 567
Statutory accident insurance	60 592 727
Total	265 578 242

Life insurance

To domestic insurance institutions	84 699 391
To insurance institutions abroad	63 573 968
Statutory employee's pension insurance	1 218 064 779
Total	1 366 338 139

Insurance premiums, total

1 631 916 381

Largest insurers

Non-life insurance

- 1 Name of institution
- 2 Name of institution
- 3 Name of institution

Life insurance

- 1 Name of institution
- 2 Name of institution
- 3 Name of institution

Payments

Insurance premiums paid through the broker

Non-life insurance	59 183 345
Life insurance	2 024 840
Total	61 208 185

Claims paid through broker

Non-life insurance	
Life insurance	
Total	

Fees

Fees from insurers

Non-life insurance	3 432 598
Statutory accident insurance	90 749
Life insurance	5 850 063
Statutory employee's pension insurance	2 210 319
Total	11 583 730

Fees from principals

Total	19 969 853
--------------	-------------------

Fees, overall total

31 553 583

Number of contracts

New assignments received during the year	16 340
Existing assignments ²⁾	26 437

Personnel employed by the broker

Registered insurance brokers ²⁾	229
Total number of personnel ³⁾	361

Turnover

32 864 376

Operating expenses

Materials and services	5 866 625
Staff costs, total	16 899 644
Salaries	13 448 881
Indirect labour costs	3 450 763
Depreciation	639 871
Other operating expenses	6 393 749
Operating expenses, total	29 799 889

1) As a percentage of the item 'Premiums from insurance policies mediated by insurance brokers'

3) Average for the reporting year

2) At the end of the reporting year

VAKUUTUSMEKLARIT

Försäkringsmäklare

Insurance brokers

2005

**Vakuutusvalvontaviraston tilasto
vakuutusmeklareista**

*Försäkringsinspektionens statistik
över försäkringsmäklarna*

Statistics of the Insurance Supervisory Authority
on insurance brokers

Taulukot/Tabeller/Tables:

1. VAKUUTUSMEKLARIT 31.12.2005

Försäkringsmäklare 31.12.2005

Insurance Brokers 31.12.2005

2. VÄLITETTYJEN VAKUUTUSTEN VAKUUTUSMAKSUT YHTEENSÄ

Premier för förmedlade försäkringar sammanlagt

Total of insurance premiums for mediated insurance

3. VÄLITETTYJEN VAHINKOVAKUUTUSTEN VAKUUTUSMAKSUT

Premier för förmedlade skadeförsäkringar

Insurance premiums for mediated non-life insurance

4. VÄLITETTYJEN HENKI- JA ELÄKEVAKUUTUSTEN VAKUUTUSMAKSUT

Premier för förmedlade liv- och pensionsförsäkringar

Insurance premiums for mediated life and pension insurance

5. VAKUUTUKSENANTAJILTA SAADUT PALKKIOT

Provisioner som erhållits av försäkringsgivare

Commissions received from insurers

6. VAKUUTUKSENANTAJILTA JA TOIMEKSIAANTAJILTA SAADUT PALKKIOT YHTEENSÄ

Provisioner som erhållits av försäkringsgivare och arvoden som erhållits av uppdragsgivare

Commissions and fees received from insurers and principals in total

VAKUUTUSMEKLARIT 31.12.2005						
Försäkringsmäklare 31.12.2005						
Insurance brokers 31.12.2005						
Vakuutusmeklarin virallinen nimi Försäkringsmäklarens officiella namn The official name of the insurance broker	Rekisteröinti-vuosi	Kotipaikka	Oikeudet (1)	Henkilöstön lukumäärä		
	Registrensår	Hemort	Rättigheter Rights	Antalet anställda Number of personnel		
	Year or registration	Domicile	H=henkivak. V=vahinkovak. X=oikeus välittää vak.maksuja ja -korvauksia H = livförsäkring V = skadeförsäkring X = rätt att förmedla försäkringspremier och skadeersättningar	Rekisteröidyt vak.mek. Registr. försäkr. mäklare	Muu henkilöstö Annan personal	Yhteensä Sammanlagt
				Registered insurance brokers	Other personnel	Total
Acacia Invest Oy (poist. rek. 3.3.2006)	2002	Helsinki	H, V	1	0	1
Actual Risk Service Oy Ltd	1995	Helsinki	H, V	3	0	3
AIM Meklaritalo Oy	1998	Kuopio	H, V	2	1	3
Alansa Partner Oy	2002	Jyväskylä	H, V	1	0	1
Aon Finland Oy	1994	Helsinki	H, V, X	52	28	80
Aurabro Oy ⁽²⁾	2002	Tampere	H	1	0	1
Avian Oy	2000	Oulu	H, V	1	0	1
Benefit Advisors Oy ⁽²⁾	2005	Helsinki	H, V	1	0	1
Benefit Brokers Oy	1995	Helsinki	H, V	2	3	5
BH Broker House Oy	1997	Helsinki	H	6	6	12
Brokers Network of Finland Oy	2001	Turku	H	2	1	3
City Yrityspalvelu JN Ky	2002	Helsinki	H, V	1	0	1
Colemont Finland Oy	2005	Vantaa	H, V	8	5	13
Creative Investment Brokers Oy Ab ⁽³⁾	2004	Vaasa	H	1	0	1
Eurolife Brokers Oy	2000	Espoo	H, V	1	0	1
Evli Life Oy	2000	Helsinki	H	1	1	2
Finanssaura Oy	2001	Turku	H, V	2	0	2
Finanssitutka Oy	2004	Alastaro	H	1	0	1
Finib Oy	2005	Helsinki	H, V, X	4	14	18
Finpremium Oy	1997	Kauniainen	H, V, X	3	3	6
Firstbrokers Oy	1995	Helsinki	H, V, X	5	2	7
Gallela Oy	2002	Helsinki	H, V	1	2	3
HAV-Consulting Oy ⁽⁴⁾	2004	Vaasa	H, V	1	0	1
Heath Lambert Finland Oy	1995	Helsinki	H, V, X	10	8	18
Howden Insurance Brokers Oy	1995	Helsinki	H, V, X	3	3	6
Hultkrantz Placeringsmäklari Aktiebolag - Sijoitusmeklaripalvelut Oy	2004	Helsinki	H	1	0	1
Hymaka Oy	2005	Espoo	H, V	1	0	1
Iceman Oy	2001	Tampere	H, V	1	0	1
ITM Brokers Oy	2004	Helsinki	H, V	1	0	1
JL Insurance Partners Oy	1999	Helsinki	H, V	2	2	4
JL Optimal Solutions Oy	1994	Helsinki	H, V	3	4	7
JMN Riskienkartoitus Oy Porvoo	2001	Porvoo	H, V	1	0	1
JT Brokers Oy	1999	Rovaniemi	H, V	2	0	2
Kaarti Broker Oy	2004	Helsinki	H	1	2	3
KB-Order Oy	1997	Turku	H, V	1	1	2
Marsh Oy	1995	Espoo	H, V, X	30	10	40
Masa Brokers Ky	1995	Espoo	H, V	1	0	1
Mekleri-Matti Oy	1999	Helsinki	H, V	1	2	3
Mercer Employee Benefits Oy	2000	Helsinki	H, V, X	6	1	7
Miettinen Oy Vakuutusmeklaritoimisto	2000	Tuusula	H, V	1	0	1
MSR Finser Oy	2004	Vaasa	H, V	2	0	2
Nessos Oy Ab	2002	Helsinki	H	1	0	1
Novum Oy	1998	Oulu	H, V	5	6	11
Potentus Oy	2001	Helsinki	H, V	2	1	3
Pro Tuottavuus Oy	2002	Helsinki	H, V	2	0	2
Rautatammi Finland Oy	2004	Helsinki	H	1	2	3
Rh-optimointi Oy ⁽⁵⁾	2004	Ylöjärvi	H, V	1	0	1
Risk Consult Oy Ab	1996	Vaasa	H, V	3	0	3
RISKIOPTIMIT KY	2004	Mäntsälä	H, V	1	0	1
RVM Rahastovakuutusmeklarit Oy	1999	Helsinki	H, V	10	16	26
Safenet Oy	1996	Kuopio	H, V	1	0	1
Sijoitusvoima Oy	2004	Helsinki	H, V	1	0	1
Smart Brokers Finland Oy ⁽²⁾	2005	Helsinki	H, V	3	0	3
SRO Etelä-Savon Riskienhallintameklarit Oy	2002	Mikkeli	H, V	1	0	1
SRO Suomen riskienhallintaosakeyhtiö	2001	Helsinki	H, V	2	0	2
TK Riskianalyysi Oy	2005	Espoo	H, V	1	0	1
TM-Vakuutusvälitys Oy	2003	Tuusula	V, H	1	0	1
TT Tuotontekijät Oy	2003	Helsinki	H	1	0	1

VAKUUTUSMEKLARIT 31.12.2005						
Försäkringsmäklare 31.12.2005						
Insurance brokers 31.12.2005						
Vakuutusmeklarin virallinen nimi Försäkringsmäklarens officiella namn The official name of the insurance broker	Rekisteröinti-vuosi	Kotipaikka	Oikeudet (1) Rättigheter Rights	Henkilöstön lukumäärä Antalet anställda Number of personnel		
	Registeringsår	Hemort	H=henkivak. V=vahinkovak. X=oikeus välittää vak.maksuja ja -korvauksia H = livförsäkring V = skadeförsäkring X = rätt att förmedla försäkringspremier och skadeersättningar	Rekisteröidyt vak.mek. Registr. försäkr. mäklare	Muu henkilöstö Annan personal	Yhteensä Sammanlagt
	Year or registration	Domicile		Registered insurance brokers	Other personnel	Total
Vakuutusmeklariliike Semita Oy	2001	Orivesi	H, V	2	1	3
Vakuutusmeklarit Risto Sihvola Oy	1995	Kouvola	H, V, X	3	4	7
Vakuutusmeklarit Ulf Kjerin Oy	2002	Kirkkonummi	H, V	1	0	1
Vakuutuspalvelut A. Lahti Oy	2004	Ilmajoki	H, V	1	0	1
Vakuutusvälitys Arktia Ky	1995	Rovaniemi	H,V	1	1	2
Willis Oy Ab	1995	Helsinki	H, V, X	8	2	10
Ingerström Harry, yksityinen elinkeinonharjoittaja ⁽⁵⁾	2004	Pietarsaari	H, V	1	0	1
Jääsvuo Raj, yksityinen elinkeinonharjoittaja ⁽⁶⁾	1999	Espoo	H	1	0	1
Karjalainen Veikko, yksityinen elinkeinonharjoittaja ⁽⁵⁾	1998	Vaasa	H, V	1	0	1
Lipponen Raimo, yksityinen elinkeinonharjoittaja	2002	Viitasaari	H, V	1	0	1
Nuotio Erkki, yksityinen elinkeinonharjoittaja ⁽⁶⁾	1999	Helsinki	H, V	1	0	1
Pätiälä Kai, yksityinen elinkeinonharjoittaja ⁽⁷⁾	2004	Rovaniemi	H, V	1	0	1
Schneider-Sandqvist Eila, yksityinen elinkeinonharjoittaja	2004	Kotka	H	1	0	1
YHTEENSÄ - TOTALT - TOTAL				229	132	361

1) H=life insurance, V=non-life insurance, X= right to mediate insurance premiums and indemnities

2) Vuoden 2005 aikana ei toimintaa / Ingen verksamhet under år 2005 / No activity in 2005

3) toiminut osittain Brokers Network of Finland Oy:n lukuun / Verkat delvis för Brokers Network of Finland Ab:s räkning / Acted in part for Brokers Network of Finland Ltd

4) toiminut Heath Lambert Finland Oy:n ja Vakuutusmeklariliike Semita Oy:n lukuun / Verkat för Heath Lambert Finland Ab och

Vakuutusmeklariliike Semita Ab / Acted for Heath Lambert Finland Ltd and Vakuutusmeklariliike Semita Ltd.

5) toiminut Risk Consult Oy Ab:n lukuun / Verkat för Risk Consult Ab / Acted for Risk Consult Ltd.

6) toiminut RMV Rahastovakuutusmeklarit Oy:n lukuun / Verkat för RMV Rahastovakuutusmeklarit Ab / Acted for RMV Rahastovakuutusmeklarit Ltd.

7) toiminut Vakuutusvälitys Arktia Ky:n lukuun / Verkat för Vakuutusvälitys Arktia / Acted for Vakuutusvälitys Arktia

Viiva lukumäärän kohdalla - ei saatu tietoja / Streck för antalet - inga uppgifter har fåtts / A dash indicates no data received

Seuraavat yhtiöt poistettu Vakuutusudustajarekisteristä vuoden 2005 aikana: / Följande försäkringsmäklare har avförts ur Försäkringsförmedlarregistret år 2005: / The following insurance brokers have been removed from The Registry of Insurance Brokers in 2005.

AM Prospectors Oy, Aon Vakuutuspalvelut Oy, Drumsö Utveckling Oy, ELSIA Oy, Global Assurance Finland Oy Ltd, Inbro vakuutuspalvelut Oy, Nilsen Brokers Direkte AS, Sarekpalvelu Oy, Senior Advisers rahasto- ja vakuutusmeklarit Oy, SRO Henkivakuutusmeklarit Oy, Suomen Riskikartoitus Oy, Uudenmaan Vakuutusmeklarit Oy, Rajamäki Leo, yksityinen elinkeinonharjoittaja

VÄLITETTYJEN VAKUUTUSTEN VAKUUTUSMAKSUT YHTEENSÄ ¹⁾			
<i>Premier för förmedlade försäkringar sammanlagt</i>			
Total of insurance premiums for mediated insurance			
1.1. - 31.12.2005			
Vakuutusmeklarin virallinen nimi <i>Försäkringsmäklarens officiella namn</i> The official name of the insurance broker	Kotimaisille vakuutuslaitoksille <i>Till inhemska försäkringsanstalter</i> For domestic insurance institutions	Ulkomaisille vakuutuslaitoksille <i>Till utländska försäkringsanstalter</i> For foreign insurance institutions	Yhteensä <i>Sammanlagt</i> Total
€			
Acacia Invest Oy	0	862 954	862 954
Actual Risk Service Oy Ltd	7 820 571	22 528	7 843 099
AIM Meklaritalo Oy	12 275 327	727 189	13 002 516
Alansa Partner Oy	4 397 011	11 820	4 408 831
Aon Finland Oy	540 338 753	6 307 058	546 645 811
Avian Oy	2 007 816	4 000	2 011 816
Benefit Brokers Oy	1 240 740	2 559 526	3 800 266
BH Broker House Oy	6 590 939	16 078 938	22 669 877
Brokers Network of Finland Oy	206 000	1 573 760	1 779 760
City Yrityspalvelu JN Ky	4 458 373	0	4 458 373
Colemont Finland Oy	143 205	0	143 205
Creative Investment Brokers Oy Ab	411 000	666 115	1 077 115
Eurolife Brokers Oy	1 688 683	20 325	1 709 008
Evli Life Oy	5 485 037	3 945 745	9 430 782
Finanssiaura Oy	2 131 848	101 806	2 233 654
Finanssitutka Oy	74 100	241 617	315 717
Finib Oy	384 414	2 910 629	3 295 043
Finpremium Oy	2 263 064	1 029 388	3 292 452
Firstbrokers Oy	45 364 868	494 255	45 859 123
Gallela Oy	2 979 318	0	2 979 318
Heath Lambert Finland Oy	245 556 667	1 325 969	246 882 636
Howden Insurance Brokers Oy	12 772	11 016 791	11 029 563
Hultkrantz Placeringsmäklari Aktiebolag - Sijoitusmeklaripalvelut Oy	0	0	0
Hymaka Oy	293 854	0	293 854
Iceman Oy	3 650 043	162 720	3 812 763
ITM Brokers Oy	3 879 041	0	3 879 041
JL Insurance Partners Oy	62 836 651	124 292	62 960 943
JL Optimal Solutions Oy	25 115 224	0	25 115 224
JMN Riskienkartoitus Oy Porvoo	4 684 262	0	4 684 262
JT Brokers Oy	2 257 349	125 000	2 382 349
Kaarti Broker Oy	0	648 332	648 332
KB-Order Oy	1 029 405	1 515 287	2 544 692
Marsh Oy	60 662 654	35 801 899	96 464 553
Masa Brokers Ky	1 475 322	20 000	1 495 322
Meklari-Matti Oy	1 634 098	221 177	1 855 275
Mercer Employee Benefits Oy	220 421 498	1 442 489	221 863 987
Miettinen Oy Vakuutusmeklaritoimisto	3 845 433	0	3 845 433
MSR Finser Oy	6 957 578	0	6 957 578
Nessos Oy Ab	0	0	0
Novum Oy	7 626 578	1 289 200	8 915 778
Potentus Oy	9 844 665	496 044	10 340 709
Pro Tuottavuus Oy	28 388 519	90 508	28 479 027
Rautatammi Finland Oy	0	975 665	975 665
Risk Consult Oy Ab	57 391 692	625 824	58 017 517
RISKIOPTIMIT KY	824 571	0	824 571
RVM Rahastovakuutusmeklarit Oy	12 707 081	19 904 397	32 611 478
Safenet Oy	2 504 919	0	2 504 919
Sijoitusvoima Oy	0	651 187	651 187
SRO Etelä-Savon Riskienhallintameklarit Oy	3 488 646	0	3 488 646
SRO Suomen riskienhallintaosakeyhtiö	132 408	0	132 408
TK Riskianalyysi Oy	1 485 868	0	1 485 868
TM-Vakuutusvälitys Oy	908 415	0	908 415
TT Tuotontekijät Oy	417 000	15 000	432 000
Vakuutusmeklariliike Semita Oy	8 130 045	228 206	8 358 251
Vakuutusmeklarit Risto Sihvola Oy	10 235 090	1 795 967	12 031 057
Vakuutusmeklarit Ulf Kjerin Oy	4 170 254	17 500	4 187 754
Vakuutusvälitys Arktia Ky	5 500 760	0	5 500 760
Willis Oy Ab	76 021 845	81 216	76 103 061
Lipponen Raimo	56 315	0	56 315
Schneider-Sandqvist Eila	34 256	1 342 212	1 376 468
YHTEENSÄ - TOTALT - TOTAL	1 514 441 845	117 474 536	1 631 916 381

1) taulukot 3 ja 4 yhteensä / tabellerna 3 och 4 sammanlagt / tables 3 and 4 in total

VÄLITETTYJEN VAHINKOVAKUUTUSTEN VAKUUTUSMAKSUT*Premier för förmedlade skadeförsäkringar*

Insurance premiums for mediated non-life insurance

1.1. - 31.12.2005

Vakuutusmeklarin virallinen nimi <i>Försäkringsmäklarens officiella namn</i> The official name of the insurance broker	Kotimaisille vakuutuslaitoksille <i>Till inhemska försäkringsanstalter</i> For domestic insurance institutions	Ulkomaisille vakuutuslaitoksille <i>Till utländska försäkringsanstalter</i> For foreign insurance institutions	Lakisääteinen tapaturmavakuutus <i>Lagstadgad olycksfallsförsäkring</i> Statutory accident insurance	Yhteensä <i>Sammanlagt</i> Total
€				
Acacia Invest Oy	0	0	0	0
Actual Risk Service Oy Ltd	863 616	0	842 615	1 706 231
AIM Meklaritalo Oy	1 053 689	38 693	1 151 423	2 243 805
Alansa Partner Oy	329 334	0	171 653	500 986
Aon Finland Oy	44 771 326	2 309 293	15 073 767	62 154 386
Avian Oy	329 681	0	105 477	435 158
Benefit Brokers Oy	89 231	46 842	34 194	170 267
BH Broker House Oy	0	0	0	0
Brokers Network of Finland Oy	0	0	0	0
City Yrityspalvelu JN Ky	286 302	0	336 385	622 687
Colemont Finland Oy	143 205	0	0	143 205
Creative Investment Brokers Oy Ab	0	0	0	0
Eurolife Brokers Oy	273 428	0	150 078	423 506
Evli Life Oy	0	0	0	0
Finanssiaura Oy	113 890	0	75 838	189 728
Finanssitutka Oy	0	0	0	0
Finib Oy	293 517	0	0	293 517
Finpremium Oy	353 900	1 019 219	96 181	1 469 300
Firstbrokers Oy	4 831 950	456 754	2 337 022	7 625 726
Gallela Oy	386 000	0	341 000	727 000
Heath Lambert Finland Oy	25 292 964	1 160 222	3 681 588	30 134 774
Howden Insurance Brokers Oy	12 772	11 016 791	0	11 029 563
Hultkrantz Placeringsmäklari Aktiebolag - Sijoitusmeklaripalvelut Oy	0	0	0	0
Hymaka Oy	96 064	0	46 932	142 996
Iceman Oy	263 763	0	280 787	544 550
ITM Brokers Oy	159 904	0	177 104	337 008
JL Insurance Partners Oy	2 136 185	124 292	2 226 058	4 486 536
JL Optimal Solutions Oy	47 541	0	5 695 102	5 742 643
JMN Riskienkartoitus Oy Porvoo	546 697	0	393 992	940 689
JT Brokers Oy	276 990	0	194 322	471 312
Kaarti Broker Oy	0	0	0	0
KB-Order Oy	3 915	0	158 754	162 669
Marsh Oy	47 010 008	35 723 939	13 379 235	96 113 182
Masa Brokers Ky	1 208 765	0	4 520	1 213 285
Meklar-Matti Oy	111 008	0	108 447	219 455
Mercer Employee Benefits Oy	0	0	0	0
Miettinen Oy Vakuutusmeklaritoimisto	356 447	0	294 261	650 708
MSR Finser Oy	376 215	0	369 341	745 556
Nessos Oy Ab	0	0	0	0
Novum Oy	1 476 013	0	2 489 854	3 965 867
Potentus Oy	592 931	0	299 185	892 116
Pro Tuottavuus Oy	1 011 899	72 589	659 059	1 743 547
Rautatammi Finland Oy	0	0	0	0
Risk Consult Oy Ab	674 143	606 437	901 171	2 181 751
RISKIOPTIMIT KY	98 140	0	68 744	166 884
RVM Rahastovakuutusmeklarit Oy	338 427	0	214 576	553 003
Safenet Oy	210 887	0	658 041	868 928
Sijoitusvoima Oy	0	0	0	0
SRO Etelä-Savon Riskienhallintameklarit Oy	412 900	0	455 600	868 500
SRO Suomen riskienhallintaosakeyhtiö	0	0	0	0
TK Riskianalyysi Oy	1 118 971	0	283 545	1 402 516
TM-Vakuutusvälitys Oy	784 655	0	24 362	809 017
TT Tuotontekijät Oy	0	0	0	0
Vakuutusmeklariliike Semita Oy	747 166	0	1 434 759	2 181 925
Vakuutusmeklarit Risto Sihvola Oy	1 251 428	1 244 280	1 407 788	3 903 496
Vakuutusmeklarit Ulf Kjerin Oy	277 831	0	249 250	527 081
Vakuutusvälitys Arktia Ky	802 259	0	700 196	1 502 455
Willis Oy Ab	9 225 407	81 216	3 007 790	12 314 413
Lipponen Raimo	43 583	0	12 732	56 315
Schneider-Sandqvist Eila	0	0	0	0
YHTEENSÄ - TOTALT - TOTAL	151 084 947	53 900 567	60 592 727	265 578 242

VÄLITETTYJEN HENKI- JA ELÄKEVAKUUTUSTEN VAKUUTUSMAKSUT*Premier för förmedlade liv- och pensionsförsäkringar*

Insurance premiums for mediated life and pension insurance

1.1. - 31.12.2005

Vakuutusmeklarin virallinen nimi <i>Försäkringsmäklarens officiella namn</i> The official name of the insurance broker	Kotimaisille vakuutuslaitoksille <i>Till inhemska försäkringsanstalter</i> For domestic insurance institutions	Ulkomaisille vakuutuslaitoksille <i>Till utländska försäkringsanstalter</i> For foreign insurance institutions	Lakisääteinen eläkevakuutus <i>Lagstadgad pensionsförsäkring</i> Statutory pension insurance	Yhteensä <i>Sammanlagt</i> Total
€				
Acacia Invest Oy	0	862 954	0	862 954
Actual Risk Service Oy Ltd	319 279	22 528	5 795 061	6 136 868
AIM Meklariato Oy	714 302	688 496	9 355 913	10 758 711
Alansa Partner Oy	284 242	11 820	3 611 783	3 907 845
Aon Finland Oy	10 839 046	3 997 765	469 654 614	484 491 425
Avian Oy	139 682	4 000	1 432 976	1 576 658
Benefit Brokers Oy	248 428	2 512 684	868 887	3 629 999
BH Broker House Oy	637 886	16 078 938	5 953 053	22 669 877
Brokers Network of Finland Oy	206 000	1 573 760	0	1 779 760
City Yrityspalvelu JN Ky	102 730	0	3 732 956	3 835 686
Colemont Finland Oy	0	0	0	0
Creative Investment Brokers Oy Ab	411 000	666 115	0	1 077 115
Eurolife Brokers Oy	133 577	20 325	1 131 600	1 285 502
Evli Life Oy	5 485 037	3 945 745	0	9 430 782
Finanssiaura Oy	200 262	101 806	1 741 858	2 043 926
Finanssitutka Oy	74 095	241 617	5	315 717
Finib Oy	90 897	2 910 629	0	3 001 526
Finpremium Oy	48 830	10 169	1 764 153	1 823 152
Firstbrokers Oy	94 309	37 501	38 101 587	38 233 397
Gallela Oy	527 202	0	1 725 116	2 252 318
Heath Lambert Finland Oy	1 139 504	165 747	215 442 611	216 747 862
Howden Insurance Brokers Oy	0	0	0	0
Hultkrantz Placeringsmäklari Aktiebolag - Sijoitusmeklaripalvelut Oy	0	0	0	0
Hymaka Oy	8 328	0	142 530	150 858
Iceman Oy	156 830	162 720	2 948 663	3 268 213
ITM Brokers Oy	0	0	3 542 033	3 542 033
JL Insurance Partners Oy	17 852 333	0	40 622 073	58 474 407
JL Optimal Solutions Oy	19 372 581	0	0	19 372 581
JMN Riskienkartoitus Oy Porvoo	62 988	0	3 680 585	3 743 573
JT Brokers Oy	56 432	125 000	1 729 605	1 911 037
Kaarti Broker Oy	0	648 332	0	648 332
KB-Order Oy	505 113	1 515 287	361 623	2 382 023
Marsh Oy	273 411	77 960	0	351 371
Masa Brokers Ky	7 210	20 000	254 827	282 037
Meklari-Matti Oy	242 576	221 177	1 172 067	1 635 820
Mercer Employee Benefits Oy	12 886 135	1 442 489	207 535 363	221 863 987
Miettinen Oy Vakuutusmeklaritoimisto	10 625	0	3 184 100	3 194 725
MSR Finser Oy	48 434	0	6 163 588	6 212 022
Nessos Oy Ab	0	0	0	0
Novum Oy	842 976	1 289 200	2 817 735	4 949 911
Potentus Oy	606 219	496 044	8 346 330	9 448 593
Pro Tuottavuus Oy	4 615 203	17 919	22 102 358	26 735 480
Rautatammi Finland Oy	0	975 665	0	975 665
Risk Consult Oy Ab	72 467	19 387	55 743 912	55 835 766
RISKIOPTIMIT KY	36 423	0	621 264	657 687
RVM Rahastovakuutusmeklarit Oy	2 842 735	19 904 397	9 311 343	32 058 475
Safenet Oy	695 693	0	940 298	1 635 991
Sijoitusvoima Oy	0	651 187	0	651 187
SRO Etelä-Savon Riskienhallintameklarit Oy	15 146	0	2 605 000	2 620 146
SRO Suomen riskienhallintaosakeyhtiö	0	0	132 408	132 408
TK Riskianalyysi Oy	12 257	0	71 095	83 352
TM-Vakuutusvälitys Oy	7 120	0	92 278	99 398
TT Tuotontekijät Oy	417 000	15 000	0	432 000
Vakuutusmeklariliike Semita Oy	542 033	228 206	5 406 087	6 176 326
Vakuutusmeklarit Risto Sihvola Oy	178 807	551 687	7 397 067	8 127 561
Vakuutusmeklarit Ulf Kjerin Oy	69 515	17 500	3 573 658	3 660 673
Vakuutusvälitys Arktia Ky	6 668	0	3 991 637	3 998 305
Willis Oy Ab	526 953	0	63 261 695	63 788 648
Lipponen Raimo	0	0	0	0
Schneider-Sandqvist Eila	32 872	1 342 212	1 384	1 376 468
YHTEENSÄ - TOTALT - TOTAL	84 699 391	63 573 968	1 218 064 779	1 366 338 139

VAKUUTUKSENANTAJILTA SAADUT PALKKIOT

Provisioner som erhållits av försäkringsgivare

Commissions received from insurers

1.1. - 31.12.2005

Vakuutusmeklarin virallinen nimi Försäkringsmäklarens officiella namn The official name of the insurance broker	Vahinko- vakuutus Skade- försäkring Non-life insurance	Lakisääteinen tapaturmavakuutus Lagstadgad olycksfalls- försäkring Statutory workers' compensation	Henki- vakuutus Liv- försäkring Life insurance	Lakisääteinen eläkevakuutus Lagstadgad pensions- försäkring Statutory pension insurance	Yhteensä Sammanlagt Total
€					
Acacia Invest Oy	0	0	39 295	0	39 295
Actual Risk Service Oy Ltd	0	0	1 442	13 549	14 991
AIM Meklaritalo Oy	40 239	6 843	93 971	30 949	172 002
Alansa Partner Oy	3 726	0	25 481	9 573	38 780
Aon Finland Oy	627 256	13 529	840 412	792 564	2 273 761
Avian Oy	5 182	0	6 982	5 039	17 203
Benefit Brokers Oy	6 998	0	128 716	3 132	138 846
BH Broker House Oy	0	0	927 728	11 027	938 755
Brokers Network of Finland Oy	0	0	83 604	0	83 604
City Yrityspalvelu JN Ky	3 100	345	6 114	7 924	17 483
Colemont Finland Oy	683	0	0	36	719
Creative Investment Brokers Oy Ab	0	0	49 867	0	49 867
Eurolife Brokers Oy	1 403	0	28 091	2 446	31 940
Evli Life Oy	0	0	354 099	0	354 099
Finanssiaura Oy	2 764	348	12 567	6 555	22 234
Finanssitutka Oy	0	0	15 743	17	15 760
Finib Oy	0	0	367 333	0	367 333
Finpremium Oy	148 114	5 047	1 558	4 388	159 107
Firstbrokers Oy	54 626	0	8 563	90 582	153 771
Gallela Oy	6 287	715	92 726	5 229	104 957
Heath Lambert Finland Oy	714 611	17 322	63 581	348 281	1 143 795
Howden Insurance Brokers Oy	474 790	0	0	0	474 790
Hultkrantz Placeringsmäklari Aktieföretag - Sijoitusmeklaripalvelut Oy	0	0	0	0	0
Hymaka Oy	944	192	416	855	2 407
Iceman Oy	2 630	711	26 081	5 391	34 813
ITM Brokers Oy	0	0	694	6 566	7 260
JL Insurance Partners Oy	821	0	7 243	38 386	46 451
JL Optimal Solutions Oy	57	0	44	0	101
JMN Riskienkartoitus Oy Porvoo	34 029	6 724	5 786	11 854	58 393
JT Brokers Oy	8 857	402	19 992	5 348	34 599
Kaarti Broker Oy	0	0	35 180	0	35 180
KB-Order Oy	123	0	95 610	339	96 072
Marsh Oy	1 036 292	4 997	20 927	0	1 062 216
Masa Brokers Ky	0	0	800	297	1 097
Meklar-Matti Oy	0	0	21 582	3 259	24 841
Mercer Employee Benefits Oy	0	0	732 592	457 302	1 189 894
Miettinen Oy Vakuutusmeklaritoimisto	17 892	3 570	1 972	9 141	32 575
MSR Finser Oy	501	0	2 022	13 690	16 213
Nessos Oy Ab	0	0	46 071	0	46 071
Novum Oy	17 890	5 000	140 754	12 732	176 376
Potentus Oy	3 134	644	42 537	22 381	68 696
Pro Tuottavuus Oy	9 366	216	90 221	58 098	157 901
Rautatammi Finland Oy	0	0	95 900	0	95 900
Risk Consult Oy Ab	11 916	6 440	14 821	8 585	41 762
RISKIOPTIMIT KY	1 083	130	1 043	876	3 132
RVM Rahastovakuutusmeklarit Oy	30 110	4 235	1 142 806	17 226	1 194 377
Safenet Oy	892	54	920	2 998	4 864
Sijoitusvoima Oy	0	0	10 140	0	10 140
SRO Etelä-Savon Riskienhallintameklarit Oy	24 350	5 066	3 075	7 469	39 960
SRO Suomen riskienhallintaosakeyhtiö	0	0	0	3 647	3 647
TK Riskianalyysi Oy	2 252	0	374	201	2 827
TM-Vakuutusvälitys Oy	4 837	5	0	136	4 978
TT Tuotontekijät Oy	0	0	4 950	0	4 950
Vakuutusmeklariliike Semita Oy	9 855	2 519	54 289	19 054	85 717
Vakuutusmeklarit Risto Sihvola Oy	17 642	0	9 278	21 125	48 045
Vakuutusmeklarit Ulf Kjerin Oy	14 633	1 419	6 246	9 973	32 271
Vakuutusvälitys Arktia Ky	1 796	31	269	11 148	13 244
Willis Oy Ab	89 591	4 212	20 869	130 486	245 158
Lipponen Raimo	1 326	33	15 274	448	17 081
Schneider-Sandqvist Eila	0	0	31 413	17	31 430
YHTEENSÄ - TOTALT - TOTAL	3 432 598	90 749	5 850 063	2 210 319	11 583 730

VAKUUTUKSENANTAJILTA JA TOIMEKSIANTAJILTA SAADUT PALKKIOT
Provisioner som erhållits av försäkringsgivare och arvoden som erhållits av uppdragsgivare
 Commissions received from insurers and fees received from principals
 1.1. - 31.12.2005

Vakuutusmeklarin virallinen nimi <i>Försäkringsmäklarens officiella namn</i> The official name of the insurance broker	Vakuutusenantajilta <i>Provisioner som erhållits av försäkringsgivare</i> Commissions received from insurers	Toimeksiantajilta <i>Arvoden som erhållits av uppdragsgivare</i> Fees received from principals	Yhteensä <i>Sammanlagt</i> Total
€			
Acacia Invest Oy	39 295	0	39 295
Actual Risk Service Oy Ltd	14 991	177 754	192 745
AIM Meklaritalo Oy	172 002	170 613	342 615
Alansa Partner Oy	38 780	43 156	81 936
Aon Finland Oy	2 273 761	7 101 658	9 375 419
Avian Oy	17 203	26 263	43 466
Benefit Brokers Oy	138 846	14 474	153 320
BH Broker House Oy	938 755	0	938 755
Brokers Network of Finland Oy	83 604	0	83 604
City Yrityspalvelu JN Ky	17 483	40 644	58 127
Colemont Finland Oy	719	28 332	29 051
Creative Investment Brokers Oy Ab	49 867	0	49 867
Eurolife Brokers Oy	31 940	37 231	69 171
Evli Life Oy	354 099	0	354 099
Finanssiaura Oy	22 234	16 819	39 053
Finanssitutka Oy	15 760	0	15 760
Finib Oy	367 333	44 043	411 376
Finpremium Oy	159 107	64 287	223 394
Firstbrokers Oy	153 771	439 601	593 372
Gallela Oy	104 957	72 487	177 444
Heath Lambert Finland Oy	1 143 795	2 248 525	3 392 320
Howden Insurance Brokers Oy	474 790	112 927	587 717
Hultkrantz Placeringsmäklari Aktiebolag - Sijoitusmeklaripalvelut Oy	0	0	0
Hymaka Oy	2 407	6 516	8 923
Iceman Oy	34 813	32 907	67 720
ITM Brokers Oy	7 260	17 436	24 696
JL Insurance Partners Oy	46 451	324 305	370 756
JL Optimal Solutions Oy	101	573 808	573 909
JMN Riskienkartoitus Oy Porvoo	58 393	21 232	79 625
JT Brokers Oy	34 599	71 520	106 119
Kaarti Broker Oy	35 180	0	35 180
KB-Order Oy	96 072	10 925	106 997
Marsh Oy	1 062 216	5 742 846	6 805 062
Masa Brokers Ky	1 097	97 246	98 343
Meklari-Matti Oy	24 841	16 378	41 219
Mercer Employee Benefits Oy	1 189 894	31 560	1 221 454
Miettinen Oy Vakuutusmeklaritoimisto	32 575	13 100	45 675
MSR Finser Oy	16 213	65 498	81 711
Nessos Oy Ab	46 071	3 724	49 795
Novum Oy	176 376	236 984	413 360
Potentus Oy	68 696	90 565	159 261
Pro Tuottavuus Oy	157 901	17 485	175 386
Rautatammi Finland Oy	95 900	0	95 900
Risk Consult Oy Ab	41 762	55 153	96 915
RISKIOPTIMIT KY	3 132	15 137	18 269
RVM Rahastovakuutusmeklarit Oy	1 194 377	25 201	1 219 578
Safenet Oy	4 864	53 129	57 993
Sijoitusvoima Oy	10 140	0	10 140
SRO Etelä-Savon Riskienhallintameklarit Oy	39 960	24 884	64 844
SRO Suomen riskienhallintaosakeyhtiö	3 647	0	3 647
TK Riskianalyysi Oy	2 827	34 029	36 856
TM-Vakuutusvälitys Oy	4 978	80 788	85 766
TT Tuotontekijät Oy	4 950	0	4 950
Vakuutusmeklariliike Semita Oy	85 717	116 491	202 208
Vakuutusmeklarit Risto Sihvola Oy	48 045	504 267	552 312
Vakuutusmeklarit Ulf Kjerin Oy	32 271	21 729	54 000
Vakuutusvälitys Arktia Ky	13 244	100 462	113 706
Willis Oy Ab	245 158	920 910	1 166 068
Lipponen Raimo	17 081	4 824	21 905
Schneider-Sandqvist Eila	31 430	0	31 430
YHTEENSÄ - TOTALT - TOTAL	11 583 730	19 969 853	31 553 583

Tuoteseloste

Vakuutusmeklarien on vuosittain toimitettava Vakuutusvalvontavirastolle viraston määräysten mukainen liiketoimintakertomus. Vakuutusmeklaritilasto sisältää yhteenvetdon vakuutuksenvälittäjien toimittamista tilastotiedoista.

Vakuutusvalvontavirasto on julkaissut Vakuutuksenvälittäjät -tilastoa vuodesta 1999 alkaen. Tilastoon kerättävät asiat ovat pysyneet lähes samoina vuosina 1999 - 2005, joten se mahdollistaa aikasarjojen muodostamisen. Tilasto antaa kattavan kuvan vakuutuksenvälittäjien toiminnasta.

Tilasto ilmestyy tilivuotta seuraavan vuoden syksyllä. Tilasto on tilattavissa Vakuutusvalvontavirastosta kuvailulehdellä mainitusta osoitteesta. Tilaston taulukot ovat myös saatavissa Excel-tilaukkoina.

Tiedot saadaan Excel-tilaukkoina vakuutusmeklareilta.. Tiedot viedään tietokantaan, jonka jälkeen tiedot yhdistetään ja tilastot valmistetaan. Tiedoista voidaan sen jälkeen poimia erilaisia tilastoraportteja.

Produktbeskrivning

Försäkringsmäklarna är skyldiga att årligen tillställa Försäkringsinspektionen en berättelse över sin rörelse enligt de anvisningar som Försäkringsinspektionen gjort upp. Mäklarstatistiken innehåller en sammanfattning av de statistiska uppgifter som försäkringsmäklarna tillställer Försäkringsinspektionen.

Försäkringsinspektionen har publicerat statistik över försäkringsmäklare från år 1999. De uppgifter som insamlats för statistiken har varit nästan oförändrade åren 1999–2005, vilket gör det möjligt att bilda tids-serier. Statistiken ger en heltäckande bild av försäkringsmäklarnas verksamhet.

Statistiken utkommer på hösten följande år efter räkenskapsåret. Statistiken kan beställas från Försäkringsinspektionen på den adress som anges i beskrivningen. Tabellerna i statistiken finns också att få i Excel-format.

Uppgifterna fås av försäkringsmäklarna som Excel-tabeller. Uppgifter förs in i databasen, varefter uppgifterna slås samman och statistiken upprättas. Utgående från dessa uppgifter är det möjligt att sammanställa olika statistiska rapporter.

Specification

Insurance brokers must supply the Insurance Supervisory Authority with an annual report according to the authority's instructions. Broker statistics include a summary of the statistical data supplied by the insurance brokers.

The Insurance Supervisory Authority has published the Insurance Brokers' Statistics since 1999. The nature of the data collected for these statistics has remained fairly similar, enabling comparability over time (1999-2005). The statistics supply an in-depth and broad view of the operation of insurance brokers.

The set of statistics is published in the autumn following the financial year concerned. The statistics can be ordered from the Insurance Supervisory Authority using the address on the description page. The tables in the reports are also available in Excel format.

The information is collected in Excel table format from insurance brokers and then entered into a database, after which it is integrated and the statistics prepared. The data can then be used for various statistical reports.



VAKUUTUSVALVONTA

Vakuutusvalvontavirasto
Mikonkatu 8, PL 449
00101 Helsinki
+358-9-4155 950
+358-9-4155 9515
www.vakuutusvalvonta.fi

Försäkringsinspektionen
Mikaelsgatan 8, PB 449
FIN-00101 Helsingfors
+358-9-4155 950
+358-9-4155 9515
www.vakuutusvalvonta.fi

Insurance Supervisory Authority
Mikonkatu 8, P.O. Box 449
FIN-00101 Helsinki
+358-9-4155 950
+358-9-4155 9515
www.vakuutusvalvonta.fi