



VAKUUTUSVALVONTA

VAKUUTUKSENVÄLITTÄJÄT

Försäkringsmäklare

Insurance Brokers

2004

KUVAILULEHTI/ BESKRIVNING/DESCRIPTION

Julkaisija/Utgivare/ Publisher

Vakuutusvalvontavirasto, Försäkringsinspektionen, Insurance Supervisory Authority

Tekijä/Redaktör/Editor

Merja Stenberg
puh/tel +358 9 4155 9541
e-mail: merja.stenberg@vakuutusvalvonta.fi

Julkaisun nimi/Titel/Title

Vakuutusvälittäjät 2004
Försäkringsmäklare 2004
Insurance Brokers 2004

Sisältö/Innehåll/Contents

Tekstiosa ja taulukot
Text och tabeller
Text and tables

Tiivistelmä/Referat/Summary

Vakuutusvälittäjien Vakuutusvalvontavirastolle toimittamien liiketoimintakertomusten perusteella laadittu katsaus ja tilasto vakuutusvälittäjien toiminnasta vuodelta 2004.

Översikt och statistik över försäkringsmäklarnas verksamhet år 2004 med stöd av de berättelser över affärsverksamheten som försäkringsmäklarna skall tillställa Försäkringsinspektionen.

A summary and statistics regarding the activities of insurance brokers during the year 2004 drafted in accordance with the transaction report provided by the brokers to the Insurance Supervisory Authority.

Avainsanat/Nyckelord/Keywords

Vakuutusvälittäjät, välitetyt vakuutusmaksut, saadut palkkiot
Försäkringsmäklare, förmedlade premier, erhållna provisioner
Insurance brokers, mediated insurance premiums, received commissions

Sarja/nimi ja numero

Serie/namn och nummer

Series/name and number

Tilastot: 2005:1

Statistik: 2005:1

Statistics: 2005:1

ISSN

1457-2478

ISBN

952-5350-26-6

Sivumäärä/

Antal sidor/

Number of pages

24

Kieli

Språk/Language

suomi, ruotsi, englanti
finska, svenska, engelska
Finnish, Swedish, English

Hinta

Pris/Price

EUR 12,- + Alv 8 %
+ Moms 8 %
+ VAT 8 %

Jakaja/Distributör/Distributor

Vakuutusvalvontavirasto/
Försäkringsinspektionen
Insurance Supervisory Authority
Jaana Nuortia-Kujanpää puh/tel +358 9 4155 9530
e-mail: kirjaamo@vakuutusvalvonta.fi

Kustantaja/Förläggare/Publisher

Vakuutusvalvontavirasto
Försäkringsinspektionen
Insurance Supervisory Authority

**Vakuutusvalvontaviraston
tilastot 2005:1**

VAKUUTUKSENVÄLITTÄJÄT
Försäkringsmäklare
Insurance Brokers

2004

**Helsinki 2005
952-5350-26-6**

1. Vakuutusvälittäjät

Vakuutusvälittäjällä (vakuutusmeklarilla) tarkoitetaan jokaista, joka ammattimaisesti välittää useiden toistaan riippumattomien vakuutus-antajien tarjoamia vakuutuksia. Vakuutusvälittäjiä koskee laki vakuutusvälittäjistä. Vakuutusvälittäjänä voi toimia vain sellainen vakuutus-antajasta riippumaton luonnollinen henkilö tai yhteisö, joka on merkitty Vakuutusvalvontaviraston pitämään vakuutusvälittäjärekestäriin. Virasto myös valvoo ja tarkastaa vakuutusvälittäjien toimintaa. Vakuutusvälittäjän on vuosittain toimitettava Vakuutusvalvontavirastolle viraston laatiman kaavan mukainen liiketoimintakertomus. Tämä tilasto sisältää liiketoimintakertomuksesta kootut tilastotiedot kaikista vakuutusvälittäjistä.

2. Vakuutusvälittäjät-tilaston kehitysnäkymät

Eduskunta on kesäkuussa 2005 hyväksynyt lain vakuutusedustuksesta. Voimaan tultuaan laki koskee vakuutusmeklareita, ja samalla laki vakuutusvälittäjistä kumotaan. Uutta lakia sovelletaan vakuutusvälittäjien lisäksi myös vakuutusyhtiöiden asiamiehiin ja erilaisiin vakuutusalan konsultteihin.

Vakuutusvalvontavirasto on julkaissut Vakuutusvälittäjät-tilastoa vuodesta 1999 alkaen. Kerättävien tietojen sisältö on pysynyt lähes samana vuosina 1999–2004. Vakuutusedustusta koskeva laki ei siihen liittyvien eräiden siirtymäsäännösten vuoksi aiheuttane välittömiä muutostarpeita tämän tilaston sisältöön. Viimeistään siirtymävaiheen jälkeen tilaston sisältöä on kuitenkin eräiltä osin tarkistettava.

1. Försäkringsmäklare

Med försäkringsmäklare avses var och en som yrkesmässigt till sina uppdragsgivare förmedlar försäkringar från flera från varandra fristående försäkringsgivare. Verksamheten som försäkringsmäklare regleras av lagen om försäkringsmäklare. Endast en sådan fysisk person eller sammanslutning som inte är beroende av försäkringsgivaren och som har antecknats i Försäkringsinspektionens register över försäkringsmäklare får vara försäkringsmäklare. Försäkringsinspektionen övervakar och granskar också försäkringsmäklarnas verksamhet. Försäkringsmäklaren är skyldig att årligen tillställa Försäkringsinspektionen en berättelse över sin rörelse enligt ett formulär som Försäkringsinspektionen uppgjort. Denna statistik innehåller statistiska uppgifter om samtliga försäkringsmäklare som härletts från affärsverksamhetsberättelserna.

2. Utvecklingsutsikter för statistiken över försäkringsmäklare

Riksdagen har i juni 2005 godkänt en lag om försäkringsförmedling. Efter att lagen träder i kraft överförs försäkringsmäklarnas verksamhet att underlyda denna lag och samtidigt upphävs lagen om försäkringsmäklare. Den nya lagen tillämpas förutom på försäkringsmäklare också på försäkringsbolagens försäkringsombud och olika konsulter inom försäkringsbranschen.

Försäkringsinspektionen har publicerat statistik över försäkringsmäklare från år 1999. Innehållet i de uppgifter som insamlas har varit nästan oförändrad åren 1999–2004. Lagen om försäkringsförmedling torde tack vare övergångsbestämmelserna i anslutning därtill inte medföra några omedelbara behov till ändringar av innehållet i denna statistik. Senast efter övergångsskedet måste innehållet i statistiken emellertid till vissa delar revideras.

1. Insurance Brokers

An insurance broker is anyone who professionally intermediates in insurance policies supplied by independent insurance companies. Insurance brokerage is governed by insurance intermediary legislation. Only a natural person or corporation, having been entered in the insurance broker register held by the Insurance Supervisory Authority, may act as an insurance broker. This authority also monitors and surveys the operation of insurance brokers. An insurance broker must supply an annual report to the authority according to the model supplied. The set of statistics supplied here includes summary statistical data obtained from the annual reports of all insurance brokers.

2. Development Outlook for the Insurance Brokers' Statistics

In June 2005, Parliament approved an act concerning insurance mediation. After it enters into force, insurance brokers' operations shall be governed by this act, and at the same time the act on insurance brokers shall be repealed. In addition to insurance brokers, the new act will be applied to insurance companies' agents and various consultants in the insurance industry.

The Insurance Supervisory Authority has published the Insurance Brokers' Statistics since 1999. The content of the set of data collected has remained almost the same since (1999-2004). On account of some transition provisions, the law on insurance representation will probably not cause any imminent need to change the statistic. The nature of the statistics maintained must, however, be revised in some parts, at the latest after the transition period.

3. Vakuutusvälittäjien lukumäärä

Vuoden 2004 aikana vakuutusvälittäjärekisteriin merkittiin 13 yhteisöä (vuonna 2003 yhteisöjä merkittiin 5) ja 35 (36) luonnollista henkilöä. Vuonna 2004 rekisteristä poistettiin 8 (7) yhteisöä ja 25 (25) henkilöä. Vuoden 2004 lopussa vakuutusvälittäjärekisteriin oli merkitty 269 (261) henkilöä. Henkilöstön kokonaislukumäärä oli vuonna 2004 rekisteröidyissä välittäjäyhteisöissä 457 (447).

4. Vakuutusvälittäjät vakuutusmarkkinoilla

Kuviossa 1 on esitetty vakuutusvälittäjien välityksellä kotimaisista vakuutusyhtiöistä otettujen vakuutusten maksujen osuus kotimaisten vakuutusyhtiöiden ja vakuutusyhdistysten vakuutusmaksutulosta yhteensä sekä eri vakuutuslajeihin jaoteltuna. Vakuutusvälittäjien osuutta Suomen vakuutusmarkkinoista kokonaisuudessaan ei voitu laskea, koska ulkomaille menevän (ns. vapaa tarjonta) maksutulon suuruus ei ollut tiedossa.

Viimeisten viiden vuoden aikana vakuutusvälittäjien osuus Suomen vakuutusmaksutuloista on noussut 6,4 %:sta 13,1 %:iin. (Kuvio 1). Alalla työskentelevien henkilöiden määrä on vuonna 2004 lisääntynyt 10:llä verrattuna vuoteen 2003 (Kuvio 2).

Vakuutusvälittäjien välittämien lakisääteisten eläkevakuutuksien, vahinkovakuutuksien ja lakisääteisten tapaturmavakuutuksien määrät olivat viime vuonna vähentyneet verrattuna vuoteen 2003. Sen sijaan vakuutusvälittäjien välittämien henkivakuutusten määrä oli lisääntynyt hieman. (Kuvio 3).

Meklarien koti- ja ulkomaille välittämien vakuutusmaksujen määrät yhteensä ilman lakisääteisiä vakuutuksia ovat hieman lisääntyneet vuodesta 2003. Kotimaahan välitetyt vakuutusmaksut ilman lakisääteisiä vakuutuksia ovat vähentyneet 376 miljoonaa

3. Antalet försäkringsmäklare

År 2004 infördes i försäkringsmäklarregistret 13 sammanslutningar (5 år 2003) och 35 fysiska personer (36). År 2004 avregistrerades 8 (7) sammanslutningar och 25 (25) personer. I slutet av år 2004 innehöll försäkringsmäklarregistret 269 (261) personer. Det totala antalet anställda i de registrerade mäklarsammanslutningarna uppgick år 2004 till 457 (447) personer.

4. Försäkringsmäklarna på försäkringsmarknaden

I figur 1 framställs den andel av premieintäkterna vid inhemska försäkringsbolag och försäkringsföreningar sammanlagt och enligt försäkringsgren som hänför sig till via försäkringsmäklare tecknade försäkringar i inhemska försäkringsbolag. Försäkringsmäklarnas andel av den totala försäkringsmarknaden i Finland har inte kunnat beräknas, eftersom det inte har funnits uppgifter om storleken av de premieintäkter som går utomlands (s.k. fritt tillhandahållande av tjänster).

Under de fem senaste åren har försäkringsmäklarnas andel av premieintäkterna i Finland ökat från 6,4 % till 13,1 % (Figur 1). Antalet sysselsatta inom branschen har år 2004 ökat med 10 jämfört med år 2003. (Figur 2)

Antalet lagstadgade pensionsförsäkringar, skadeförsäkringar och lagstadgade olycksfallsförsäkringar som förmedlats av försäkringsmäklare minskade i fjol jämfört med år 2003. Däremot ökade antalet förmedlade livförsäkringar något. (Figur 3)

Försäkringsintäkterna av försäkringar som förmedlats till hemlandet och utomlands utan lagstadgade försäkringar har ökat något från år 2003. Försäkringsintäkterna av försäkringar som förmedlats till hemlandet utan lagstadgade försäkringar har minskat

3. Number of Insurance Brokers

In 2004, a total of 13 corporations (5 in 2003) and 35 (36) natural persons registered as insurance brokers were entered in the register of insurance brokers. During 2004, 8 (7) corporations and 25 (25) natural persons were deleted from the register. At the end of 2004, the register contained data on 269 (261) natural persons. The total number of people employed by the brokerage firms registered was 457 (447).

4. Insurance Brokers in the Insurance Market

Figure 1 shows the premium income for insurance policies provided by Finnish insurance companies through insurance brokers, compared to the total premium income of Finnish insurance companies and associations, both in total and broken down by line of insurance. The insurance brokers' share of the Finnish insurance market could not be calculated because total figures concerning insurance policies provided by foreign insurance companies are not available.

Over the last five years, insurance brokers' share of premium income in Finland has risen from 6.4 to 13.1 per cent (Figure 1). The number of people working in this field increased by 10 persons from 2003 (Figure 2).

Statutory pension, indemnity, and statutory accident insurance premiums mediated by brokers decreased from 2003 figures, whereas brokered life insurance premiums increased slightly (Figure 3).

Total premiums mediated by brokers in Finland and abroad, excluding statutory insurance, increased slightly from their 2003 level. While premiums brokered in Finland, excluding statutory lines of insurance, decreased from EUR 376 million in

nasta eurosta (2003) 333 miljoonaan euroon (2004). Sen sijaan ulkomaille välitetyt vakuutusmaksut ilman lakisääteisiä vakuutuksia ovat lisääntyneet 154 miljoonasta eurosta (2003) 209 miljoonaan euroon (2004). (Kuvio 4).

från 376 miljoner euro (2003) till 333 miljoner euro (2004). Däremot har premieintäkterna av försäkringar som förmedlats utomlands utan lagstadgade försäkringar ökat från 154 miljoner euro (2003) till 209 miljoner euro (2004). (Figur 4)

2003 to EUR 333 million in 2004, brokerage abroad, excluding statutory insurance, increased from EUR 154 million in 2003 to EUR 209 million in 2004 (Figure 4).

Martti Hännikäinen

Kehityspäällikkö - Utvecklingschef - Head of Development

Merja Stenberg

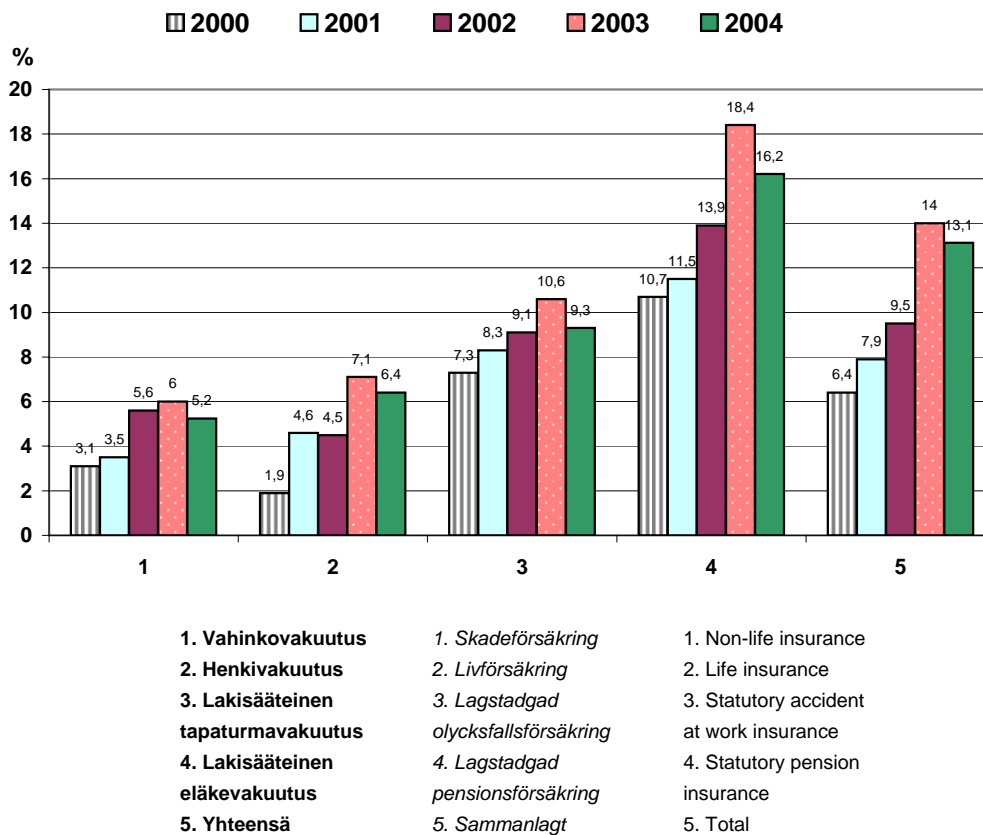
Tietojärjestelmäasiantuntija - Databasexpert - Database Expert

Kuvio - Figur - Figure 1

VÄLITETTYJEN VAKUUTUSTEN OSUUS SUOMEN VAKUUTUSMAKSUTULOSTA 2000-2004

De förmedlade försäkringarnas andel av försäkringspremieinkomsten i Finland 2000-2004

The share of mediated insurance premiums in Finland 2000-2004

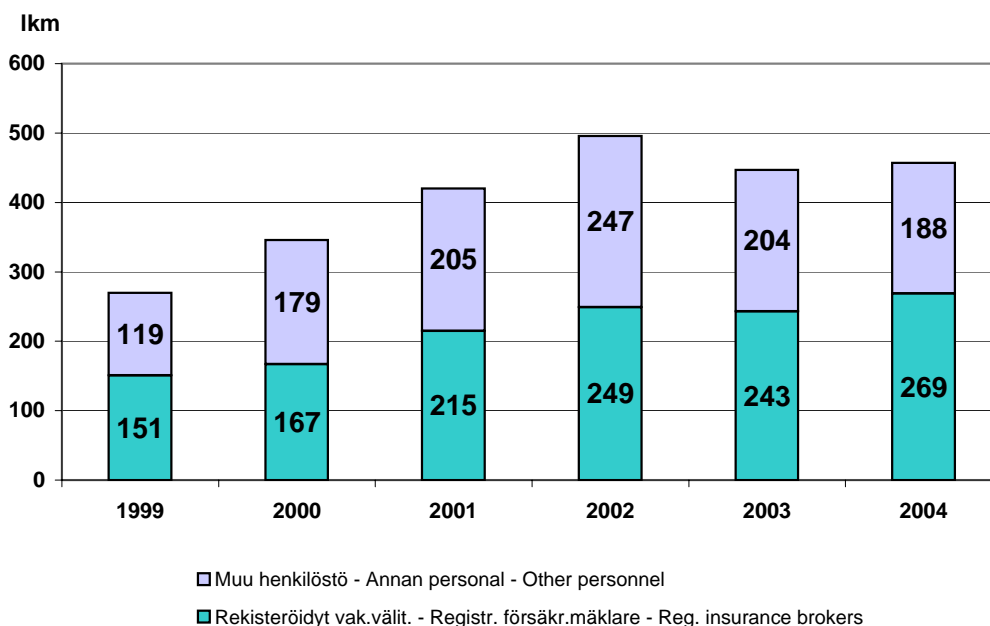


Kuvio - Figur - Figure 2

VAKUUTUKSENVÄLITTÄJÄRYTYSTEN HENKILÖSTÖ 1999-2004

Försäkringsmäklarföretagens personal 1999-2004

The personnel of insurance broker undertakings 1999-2004



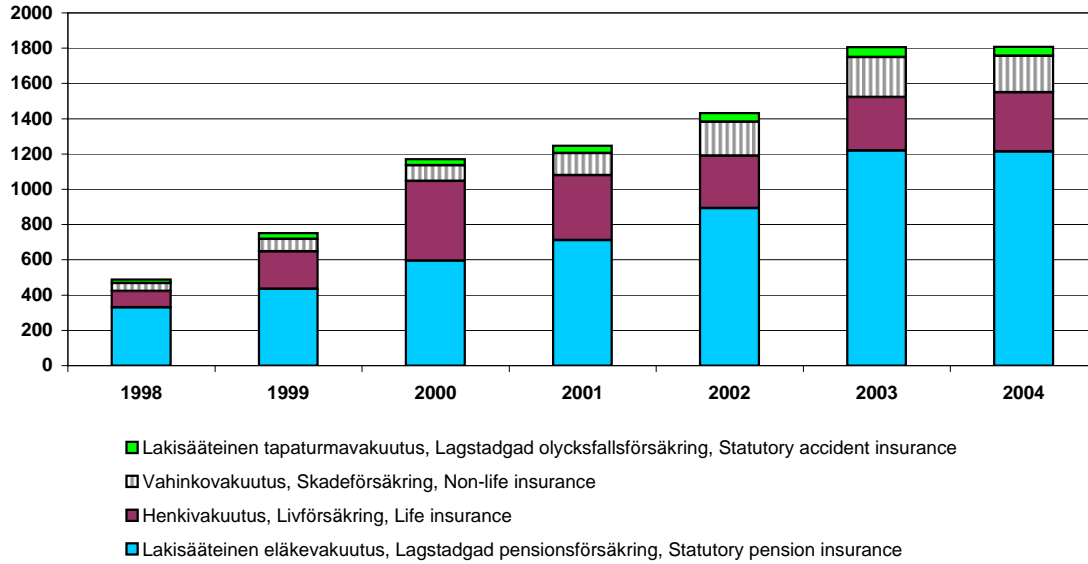
Kuvio - Figur - Figure 3

VÄLITETTYJEN VAKUUTUSTEN VAKUUTUSMAKSUT LAJEITTAIN 1998-2004

Premier för förmedlade försäkringar enligt försäkringsgren 1998-2004

Premiums for mediated insurance in 1998-2004 listed by insurance lines

mEUR



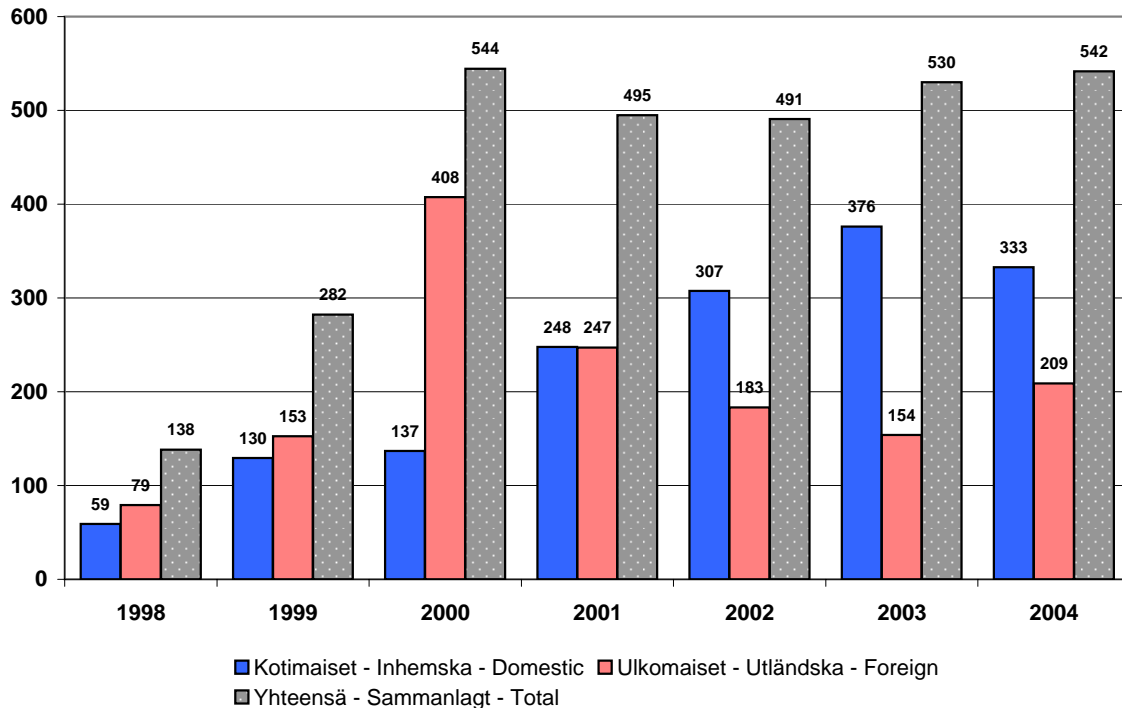
Kuvio - Figur - Figure 4

KOTI- JA ULKOMAILLE VÄLITETTYJEN VAKUUTUSTEN VAKUUTUSMAKSUT ILMAN LAKISÄÄTEISIÄ VAKUUTUKSIA 1998-2004

Till Finland och utomlands förmedlade försäkringspremier utan lagstadgade försäkringar 1998-2004

Insurance premiums (without statutory insurance) mediated to domestic and foreign insurance companies 1998-2004

mEUR



VAKUUTUKSENVÄLITTÄJÄT

Försäkringsmäklare

Insurance brokers

2004

Vakuutusvalvontaviraston tilasto

vakuutusvälittäjistä

Försäkringsinspektionens statistik

över försäkringsmäklarna

Statistics of the Insurance Supervisory Authority

on insurance brokers

Taulukot/Tabeller/Tables:

1. VAKUUTUKSENVÄLITTÄJÄT 31.12.2004

Försäkringsmäklare 31.12.2004

Insurance Brokers 31.12.2004

2. VÄLITETTYJEN VAKUUTUSTEN VAKUUTUSMAKSUT YHTEENSÄ

Premier för förmedlade försäkringar sammanlagt

Total of insurance premiums for mediated insurance

3. VÄLITETTYJEN VAHINKOVAKUUTUSTEN VAKUUTUSMAKSUT

Premier för förmedlade skadeförsäkringar

Insurance premiums for mediated non-life insurance

4. VÄLITETTYJEN HENKI- JA ELÄKEVAKUUTUSTEN VAKUUTUSMAKSUT

Premier för förmedlade liv- och pensionsförsäkringar

Insurance premiums for mediated life and pension insurance

5. VAKUUTUKSENANTAJILTA JA TOIMEKSIANTAJILTA SAADUT PALKKIOT YHTEENSÄ

Provisioner som erhållits av försäkringsgivare och arvoden som erhållits av uppdragsgivare

Commissions and fees received from insurers and principals in total

6. VAKUUTUKSENANTAJILTA SAADUT PALKKIOT

Provisioner som erhållits av försäkringsgivare

Commissions received from insurers

7. TOIMEKSIANTAJILTA SAADUT PALKKIOT

Arvoden som erhållits av uppdragsgivare

Fees received from principals

Taulukko 1

| VAKUUTUKSENVÄLITTÄJÄT 31.12.2004 | | | | | | |
|---|--|--|--|---|---|-------------------------------------|
| Försäkringsmäklare 31.12.2004 | | | | | | |
| Insurance brokers 31.12.2004 | | | | | | |
| Vakuutusvälittäjän virallinen nimi Försäkringsmäklarens officiella namn The official name of the insurance broker | Rekisteröinti-vuosi Registerringsår Year or registration | Kotipaikka Hemort Domicile | Oikeudet (1) Rättigheter Rights | Henkilöstön lukumäärä Antalet anställda Number of personnel | | |
| | | | H=henkivak. V=vahinkovak. X=oikeus välittää vak.maksuja ja -korvauksia H = livförsäkring V = skadeförsäkring X = rätt att förmedla försäkringspremier och skadeersättningar | Rekisteröidyt vak.välit. Registr. försäkr. mäklare Registered insurance brokers | Muu henkilöstö Annan personal Other personnel | Yhteensä Sammanlagt Total |
| Acacia Invest Oy | 2002 | Helsinki | H, V | 1 | 1 | 2 |
| Actual Risk Service Oy Ltd | 1995 | Helsinki | H, V | 3 | 0 | 3 |
| AIM Meklaritalo Oy | 1998 | Kuopio | H, V | 3 | 1 | 4 |
| Alansa Partner Oy | 2002 | Jyväskylä | H, V | 1 | 1 | 2 |
| A M Prospectors Oy ⁽²⁾ | 2004 | Hamina | H, V | 1 | 0 | 1 |
| Aon Finland Oy | 1994 | Helsinki | H, V, X | 63 | 85 | 148 |
| Aon Vakuutuspalvelut Oy | 2002 | Helsinki | H, V, X | 8 | 1 | 9 |
| Aurabro Oy ⁽²⁾ | 2002 | Tampere | H | 1 | 0 | 1 |
| Avian Oy | 2000 | Oulu | H,V | 1 | 0 | 1 |
| Benefit Brokers Oy | 1995 | Helsinki | H, V | 4 | 5 | 9 |
| BH Broker House Oy | 1997 | Helsinki | H | 7 | 7 | 14 |
| Brokers Network of Finland Oy | 2001 | Turku | H | 2 | 1 | 3 |
| City Yrityspalvelu JN Ky | 2002 | Helsinki | H, V | 1 | 0 | 1 |
| Creative Investment Brokers Oy Ab ⁽³⁾ | 2004 | Vaasa | H | 1 | 0 | 1 |
| ELSIA Oy (poist. rek. 18.2.2005) | 2001 | Helsinki | H, V | 4 | 2 | 6 |
| Eurolife Brokers Oy | 2000 | Espoo | H, V | 1 | 0 | 1 |
| Evli Life Oy | 2000 | Helsinki | H | 2 | 0 | 2 |
| Finanssiaura Ky | 2001 | Turku | H, V | 1 | 0 | 1 |
| Finanssitutka Oy | 2004 | Alastaro | H | 1 | 0 | 1 |
| Finib Oy | 1995 | Helsinki | H, V, X | 8 | 7 | 15 |
| Finpremium Oy | 1997 | Kauniainen | H, V, X | 1 | 1 | 2 |
| Firstbrokers Oy | 1995 | Helsinki | H, V, X | 6 | 2 | 8 |
| Gallela Oy | 2002 | Helsinki | H, V | 1 | 1 | 2 |
| Global Assurance Finland Oy Ltd | 1996 | Helsinki | H, V | 2 | 1 | 3 |
| HAV-Consulting Oy | 2004 | Vaasa | H, V | 1 | 0 | 1 |
| Heath Lambert Finland Oy | 1995 | Helsinki | H, V, X | 18 | 9 | 27 |
| Howden Insurance Brokers Oy | 1995 | Helsinki | H, V, X | 4 | 2 | 6 |
| Hultkrantz Placeringsmäklari Aktiebolag - Sijoitusmeklaripalvelut Oy | 2004 | Helsinki | H | 1 | 0 | 1 |
| Iceman Oy | 2001 | Tampere | H, V | 1 | 0 | 1 |
| Inbro vakuutuspalvelut Oy (poist. rek. 3.1.2005) | 1999 | Kotka | H, V, X | 1 | - | - |
| ITM Brokers Oy | 2004 | Helsinki | H, V | 1 | 0 | 1 |
| JL Insurance Partners Oy | 1999 | Helsinki | H, V | 2 | 1 | 3 |
| JL Optimal Solutions Oy | 1994 | Helsinki | H, V | 3 | 3 | 6 |
| JMN Riskienkartoitus Oy Porvoo | 2001 | Porvoo | H, V | 1 | 1 | 2 |
| JT Brokers Oy | 1999 | Rovaniemi | H, V | 2 | 0 | 2 |
| Kaarti Broker Oy | 2004 | Helsinki | H | 1 | 2 | 3 |
| KB-Order Oy | 1997 | Turku | H, V | 1 | 2 | 3 |
| Marsh Oy | 1995 | Espoo | H, V, X | 31 | 12 | 43 |
| Masa Brokers Ky | 1995 | Espoo | H, V | 1 | 0 | 1 |
| Meklarit-Matti Oy | 1999 | Helsinki | H, V | 1 | 0 | 1 |
| Mercer Employee Benefits Oy | 2000 | Helsinki | H, V, X | 10 | 1 | 11 |
| Miettinen Oy Vakuutusmeklaritoimisto | 2000 | Tuusula | H, V | 1 | 0 | 1 |
| MSR Finser Oy | 2004 | Seinäjoki | H, V | 2 | 1 | 3 |
| Nessos Oy Ab | 2002 | Helsinki | H | 1 | 0 | 1 |
| Nilsen Brokers Direkte AS ⁽²⁾ | 2003 | Norja, Baerum | V | 1 | - | - |
| Novum Oy | 1998 | Oulu | H, V | 5 | 5 | 10 |
| Potentus Oy | 2001 | Helsinki | H, V | 2 | 1 | 3 |
| Pro Tuottavuus Oy | 2002 | Helsinki | H, V | 1 | 1 | 2 |
| Rautatammi Finland Oy | 2004 | Helsinki | H | 2 | 4 | 6 |
| Rh-optimoointi Oy ⁽⁴⁾ | 2004 | Ylöjärvi | H, V | 1 | 0 | 1 |
| Risk Consult Oy Ab | 1996 | Vaasa | H, V | 5 | 0 | 5 |
| RISKIOPTIMIT KY | 2004 | Mäntsälä | H, V | 1 | 0 | 1 |
| RVM Rahastovakuutusmeklarit Oy | 1999 | Helsinki | H, V | 10 | 16 | 26 |
| Safenet Oy | 1996 | Kuopio | H, V | 1 | 1 | 2 |
| Sarekpalvelu Oy | 1999 | Oulu | H, V | 1 | 0 | 1 |

Taulukko 1

| VAKUUTUKSENVÄLITTÄJÄT 31.12.2004 | | | | | | |
|---|--|--|--|---|---|---|
| Försäkringsmäklare 31.12.2004 | | | | | | |
| Insurance brokers 31.12.2004 | | | | | | |
| Vakuutusenvälittäjän virallinen nimi Försäkringsmäklarens officiella namn The official name of the insurance broker | Rekisteröinti-vuosi Registerringsår Year or registration | Kotipaikka Hemort Domicile | Oikeudet (1) Rättigheter Rights | Henkilöstön lukumäärä Antalet anställda Number of personnel | | |
| | | | H=henkivak. V=vahinkovak. X=oikeus välittää vak.maksuja ja -korvauksia H = livförsäkring V = skadeförsäkring X = rätt att förmedla försäkringspremier och skadeersättningar | Rekisteröidyt vak.välit. Registr. försäkr. mäklare Registered insurance brokers | Muu henkilöstö Annan personal Other personnel | Yhteensä Sammanlagt Total |
| Senior Advisers rahasto- ja vakuutusmeklarit Oy | 1995 | Helsinki | H | 2 | 3 | 5 |
| Sijoitusvoima Oy | 2004 | Helsinki | H, V | 1 | 0 | 1 |
| SRO Etelä-Savon Riskienhallintameklarit Oy | 2002 | Mikkeli | H, V | 1 | 0 | 1 |
| SRO Henkivakuutusmeklarit Oy (poist. rek. 8.4.2005) | 2002 | Helsinki | H, V | 3 | - | - |
| SRO Suomen riskienhallintaosakeyhtiö | 2001 | Helsinki | H, V | 1 | 0 | 1 |
| Suomen Riskikartointu Oy (poist. rek. 3.1.2005) | 2001 | Helsinki | H, V | 1 | - | - |
| TM-Vakuutusvälitys Oy | 2003 | Tuusula | V, H | 1 | 0 | 1 |
| TT Tuotontekijät Oy | 2003 | Helsinki | H | 1 | 0 | 1 |
| Uudenmaan Vakuutusmeklarit Oy (poist. rek. 3.1.2005) | 2001 | Helsinki | H, V | 1 | - | - |
| Vakuutusmeklariliike Semita Oy | 2001 | Orivesi | H, V | 4 | 1 | 5 |
| Vakuutusmeklarit Risto Sihvola Oy | 1995 | Kouvola | H, V, X | 2 | 2 | 4 |
| Vakuutusmeklarit Ulf Kjerin Oy | 2002 | Kirkkonummi | H, V | 1 | 0 | 1 |
| Vakuutuspalvelut A. Lahti Oy ⁵⁾ | 2004 | Ilmajoki | H, V | 1 | 0 | 1 |
| Vakuutusvälitys Arktia Ky | 1995 | Rovaniemi | H,V | 2 | 1 | 3 |
| Willis Oy Ab | 1995 | Helsinki | H, V, X | 7 | 2 | 9 |
| Rajamäki Leo, itsenäinen välittäjä | 1999 | Riihimäki | H, V | 1 | 1 | 2 |
| Schneider-Sandqvist Eila, itsenäinen välittäjä | 2004 | Kotka | H | 1 | 0 | 1 |
| YHTEENSÄ - TOTALT - TOTAL | | | | 269 | 188 | 457 |

1) H=life insurance, V=non-life insurance, X= right to mediate insurance premiums and indemnities

2) Vuoden 2004 aikana ei toimintaa / Ingen verksamhet under år 2004 / No activity in 2004

3) toiminut Brokers Network of Finland Oy:n lukuun/ Acted on behalf of Brokers Network of Finland Oy

4) toiminut Risk Consult Oy Ab:n lukuun/ Acted on behalf of Risk Consult Oy Ab

5) toiminut Heath Lambert Finland Oy:n lukuun/ Acted on behalf of Heath Lambert Finland Oy

Viiva lukumäärän kohdalla - ei saatu tietoja

Seuraavat yhtiöt poistettu Vakuutusenvälittäjärekisteristä vuoden 2004 aikana:

Följande bolag har avregistrerats från Försäkringsmäklarregistret under år 2004:

The following companies were removed from the register of insurance brokers during 2004:

AO Brokers Oy, APK Finance Management Oy, F-Nordia Oy, FinnMetor Oy, Rautatammi Oy,

SRO-Vakuutusmeklarit Oy, SRO-Riskienhallintameklarit Oy

Taulukko 2

| VÄLITETTYJEN VAKUUTUSTEN VAKUUTUSMAKSUT YHTEENSÄ ⁽¹⁾ | | | |
|---|---|---|---|
| <i>Premier för förmedlade försäkringar sammanlagt</i> | | | |
| Total of insurance premiums for mediated insurance | | | |
| 1.1. - 31.12.2004 | | | |
| Vakuutusvälittäjän virallinen nimi <i>Försäkringsmäklarens officiella namn</i> The official name of the insurance broker | Kotimaisille vakuutuslaitoksille <i>Till inhemska försäkringsanstalter</i> For domestic insurance institutions | Ulkomaisille vakuutuslaitoksille <i>Till utländska försäkringsanstalter</i> For foreign insurance institutions | Yhteensä <i>Sammanlagt</i> Total |
| € | | | |
| Acacia Invest Oy | 549 195 | 818 924 | 1 368 119 |
| Actual Risk Service Oy Ltd | 7 343 449 | 22 528 | 7 365 977 |
| AIM Meklariatalo Oy | 10 514 710 | 753 269 | 11 267 979 |
| Alansa Partner Oy | 4 059 720 | 173 520 | 4 233 240 |
| Aon Finland Oy | 535 533 032 | 19 520 123 | 555 053 155 |
| Aon Vakuutuspalvelut Oy | 122 647 657 | 127 943 | 122 775 600 |
| Avian Oy | 1 709 120 | 1 500 | 1 710 620 |
| Benefit Brokers Oy | 22 501 | 2 602 658 | 2 625 159 |
| BH Broker House Oy | 537 171 | 88 105 545 | 88 642 716 |
| Brokers Network of Finland Oy | 750 240 | 2 109 430 | 2 859 670 |
| City Yrityspalvelu JN Ky | 3 844 690 | 37 000 | 3 881 690 |
| ELSIA Oy | 1 312 059 | 200 234 | 1 512 293 |
| Eurolife Brokers Oy | 2 010 495 | 0 | 2 010 495 |
| Evli Life Oy | 9 134 700 | 4 584 750 | 13 719 450 |
| Finanssaura Ky | 1 257 789 | 495 175 | 1 752 964 |
| Finanssitutka Oy | 108 617 | 368 108 | 476 725 |
| Finib Oy | 14 847 261 | 10 794 507 | 25 641 768 |
| Finpremium Oy | 2 923 193 | 1 017 232 | 3 940 425 |
| Firstbrokers Oy | 44 275 585 | 270 311 | 44 545 896 |
| Gallela Oy | 3 147 370 | 82 612 | 3 229 982 |
| Global Assurance Finland Oy Ltd | 35 901 900 | 1 507 835 | 37 409 735 |
| HAV-Consulting Oy | 0 | 0 | 0 |
| Heath Lambert Finland Oy | 220 568 303 | 1 382 295 | 221 950 598 |
| Howden Insurance Brokers Oy | 683 230 | 12 237 240 | 12 920 470 |
| Hultkrantz Placeringsmäklari Aktiebolag - Sijoitusmeklaripalvelut Oy | 340 000 | 0 | 340 000 |
| Iceman Oy | 3 853 178 | 355 227 | 4 208 405 |
| ITM Brokers Oy | 880 060 | 0 | 880 060 |
| JL Insurance Partners Oy | 66 911 626 | 157 863 | 67 069 489 |
| JL Optimal Solutions Oy | 9 929 032 | 0 | 9 929 032 |
| JMN Riskienkartoitus Oy Porvoo | 4 657 647 | 0 | 4 657 647 |
| JT Brokers Oy | 2 209 984 | 504 708 | 2 714 692 |
| Kaarti Broker Oy | 0 | 0 | 0 |
| KB-Order Oy | 2 465 438 | 575 214 | 3 040 652 |
| Marsh Oy | 66 722 218 | 20 304 653 | 87 026 871 |
| Masa Brokers Ky | 930 043 | 49 943 | 979 986 |
| Meklari-Matti Oy | 1 396 596 | 208 939 | 1 605 535 |
| Mercer Employee Benefits Oy | 211 533 948 | 768 257 | 212 302 205 |
| Miettinen Oy Vakuutusmeklaritoimisto | 4 524 040 | 0 | 4 524 040 |
| MSR Finser Oy | 3 050 079 | 0 | 3 050 079 |
| Nessos Oy Ab | 10 000 | 3 000 000 | 3 010 000 |
| Novum Oy | 5 130 929 | 0 | 5 130 929 |
| Potenus Oy | 8 672 170 | 592 544 | 9 264 714 |
| Pro Tuottavuus Oy | 22 928 549 | 89 637 | 23 018 186 |
| Rautatammi Finland Oy | 0 | 679 409 | 679 409 |
| Risk Consult Oy Ab | 56 224 363 | 626 395 | 56 850 758 |
| RISKIOPTIMIT KY | 334 647 | 0 | 334 647 |
| RVM Rahastovakuutusmeklarit Oy | 11 054 358 | 14 867 934 | 25 922 292 |
| Safenet Oy | 2 609 925 | 0 | 2 609 925 |
| Sarekpalvelu Oy | 275 567 | 1 009 | 276 576 |
| Senior Advisers rahasto- ja vakuutusmeklarit Oy | 101 362 | 5 451 099 | 5 552 461 |
| Sijoitusvoima Oy | 0 | 100 000 | 100 000 |
| SRO Etelä-Savon Riskienhallintameklarit Oy | 1 369 215 | 0 | 1 369 215 |
| SRO Suomen riskienhallintaosakeyhtiö | 3 761 220 | 307 188 | 4 068 408 |
| TM-Vakuutusvälitys Oy | 800 416 | 0 | 800 416 |
| TT Tuotontekijät Oy | 1 336 700 | 100 000 | 1 436 700 |
| Vakuutusmeklariliike Semita Oy | 4 741 197 | 30 315 | 4 771 512 |
| Vakuutusmeklarit Risto Sihvola Oy | 13 476 960 | 1 637 380 | 15 114 340 |
| Vakuutusmeklarit Ulf Kjerin Oy | 3 440 246 | 5 000 | 3 445 246 |
| Vakuutusvälitys Arktia Ky | 3 079 702 | 0 | 3 079 702 |
| Willis Oy Ab | 55 446 449 | 11 396 249 | 66 842 698 |
| Rajamäki Leo | 236 835 | 8 000 | 244 835 |
| Schneider-Sandqvist Eila | 8 184 | 72 550 | 80 734 |
| YHTEENSÄ - TOTALT - TOTAL | 1 597 879 851 | 209 021 702 | 1 806 901 553 |

1) taulukot 3 ja 4 yhteensä / tabellerna 3 och 4 sammanlagt / tables 3 and 4 in total

Taulukko 3

VÄLITETTYJEN VAHINKOVAKUUTUSTEN VAKUUTUSMAKSUT

Premier för förmedlade skadeförsäkringar
Insurance premiums for mediated non-life insurance
1.1. - 31.12.2004

| Vakuutusvälittäjän virallinen nimi <i>Försäkringsmäklarens officiella namn</i> The official name of the insurance broker € | Kotimaisille vakuutuslaitoksille <i>Till inhemska försäkringsanstalter</i> For domestic insurance institutions | Ulkomaisille vakuutuslaitoksille <i>Till utländska försäkringsanstalter</i> For foreign insurance institutions | Lakisääteinen tapaturmavakuutus <i>Lagstadgad olycksfallsförsäkring</i> Statutory accident insurance | Yhteensä <i>Sammanlagt</i> Total |
|---|--|--|--|--|
| Acacia Invest Oy | 16 959 | 24 235 | 10 922 | 52 116 |
| Actual Risk Service Oy Ltd | 709 487 | 0 | 752 242 | 1 461 729 |
| AIM Meklariatalo Oy | 979 277 | 14 769 | 986 820 | 1 980 866 |
| Alansa Partner Oy | 250 916 | 0 | 101 806 | 352 722 |
| Aon Finland Oy | 41 156 035 | 3 045 923 | 12 245 784 | 56 447 742 |
| Aon Vakuutuspalvelut Oy | 3 122 864 | 121 216 | 2 515 703 | 5 759 783 |
| Avian Oy | 298 087 | 0 | 100 304 | 398 391 |
| Benefit Brokers Oy | 0 | 0 | 0 | 0 |
| BH Broker House Oy | 0 | 0 | 0 | 0 |
| Brokers Network of Finland Oy | 0 | 0 | 0 | 0 |
| City Yrityspalvelu JN Ky | 251 002 | 0 | 499 961 | 750 963 |
| ELSIA Oy | 160 379 | 0 | 97 459 | 257 838 |
| Eurolife Brokers Oy | 326 373 | 0 | 140 908 | 467 281 |
| Evli Life Oy | 0 | 0 | 0 | 0 |
| Finanssaura Ky | 109 807 | 0 | 68 980 | 178 787 |
| Finanssitutka Oy | 0 | 0 | 0 | 0 |
| Finib Oy | 2 491 260 | 0 | 29 432 | 2 520 693 |
| Finpremium Oy | 426 141 | 1 007 755 | 105 687 | 1 539 583 |
| Firstbrokers Oy | 4 735 550 | 266 199 | 2 195 354 | 7 197 103 |
| Gallela Oy | 329 000 | 0 | 273 000 | 602 000 |
| Global Assurance Finland Oy Ltd | 103 499 | 0 | 538 762 | 642 261 |
| HAV-Consulting Oy | 0 | 0 | 0 | 0 |
| Heath Lambert Finland Oy | 27 341 862 | 1 199 199 | 3 387 518 | 31 928 579 |
| Howden Insurance Brokers Oy | 683 230 | 12 237 240 | 0 | 12 920 470 |
| Hultkrantz Placeringsmäklari Aktiebolag - Sijoitusmeklaripalvelut Oy | 0 | 0 | 0 | 0 |
| Iceman Oy | 292 486 | 0 | 310 251 | 602 737 |
| ITM Brokers Oy | 41 888 | 0 | 0 | 41 888 |
| JL Insurance Partners Oy | 2 343 048 | 153 324 | 2 433 777 | 4 930 148 |
| JL Optimal Solutions Oy | 36 818 | 0 | 3 094 153 | 3 130 971 |
| JMN Riskienkartoitus Oy Porvoo | 570 500 | 0 | 388 957 | 959 457 |
| JT Brokers Oy | 199 367 | 0 | 183 168 | 382 535 |
| Kaarti Broker Oy | 0 | 0 | 0 | 0 |
| KB-Order Oy | 78 671 | 0 | 328 842 | 407 513 |
| Marsh Oy | 55 643 766 | 19 842 627 | 10 289 998 | 85 776 391 |
| Masa Brokers Ky | 727 645 | 0 | 16 311 | 743 956 |
| Meklari-Matti Oy | 155 068 | 0 | 107 539 | 262 607 |
| Mercer Employee Benefits Oy | 0 | 0 | 0 | 0 |
| Miettinen Oy Vakuutusmeklaritoimisto | 419 350 | 0 | 346 190 | 765 540 |
| MSR Finser Oy | 34 091 | 0 | 151 | 34 242 |
| Nessos Oy Ab | 0 | 0 | 0 | 0 |
| Novum Oy | 963 090 | 0 | 1 800 000 | 2 763 090 |
| Potentus Oy | 533 336 | 0 | 263 151 | 796 487 |
| Pro Tuottavuus Oy | 937 003 | 67 392 | 626 784 | 1 631 179 |
| Rautatammi Finland Oy | 0 | 0 | 0 | 0 |
| Risk Consult Oy Ab | 357 061 | 591 635 | 904 123 | 1 852 819 |
| RISKIOPTIMIT KY | 25 698 | 0 | 44 488 | 70 186 |
| RVM Rahastovakuutusmeklarit Oy | 287 124 | 0 | 252 437 | 539 561 |
| Safenet Oy | 200 431 | 0 | 719 216 | 919 647 |
| Sarekpalvelu Oy | 15 248 | 0 | 4 396 | 19 644 |
| Senior Advisers rahasto- ja vakuutusmeklarit Oy | 0 | 385 | 0 | 385 |
| Sijoitusvoima Oy | 0 | 0 | 0 | 0 |
| SRO Etelä-Savon Riskienhallintameklarit Oy | 132 608 | 0 | 140 569 | 273 177 |
| SRO Suomen riskienhallintaosakeyhtiö | 534 925 | 0 | 251 460 | 786 385 |
| TM-Vakuutusvälitys Oy | 658 906 | 0 | 19 776 | 678 682 |
| TT Tuontekijät Oy | 0 | 0 | 0 | 0 |
| Vakuutusmeklariliike Semita Oy | 532 553 | 0 | 586 582 | 1 119 135 |
| Vakuutusmeklarit Risto Sihvola Oy | 938 200 | 1 305 372 | 595 224 | 2 838 796 |
| Vakuutusmeklarit Ulf Kjerin Oy | 264 983 | 0 | 230 043 | 495 026 |
| Vakuutusvälitys Arktia Ky | 493 155 | 0 | 553 809 | 1 046 964 |
| Willis Oy Ab | 4 212 398 | 11 372 495 | 2 329 804 | 17 914 697 |
| Rajamäki Leo | 0 | 0 | 0 | 0 |
| Schneider-Sandqvist Eila | 0 | 0 | 0 | 0 |
| YHTEENSÄ - TOTALT - TOTAL | 155 121 145 | 51 249 765 | 50 871 842 | 257 242 753 |

Taulukko 4

VÄLITETTYJEN HENKI- JA ELÄKEVAKUUTUSTEN VAKUUTUSMAKSUT*Premier för förmedlade liv- och pensionsförsäkringar*

Insurance premiums for mediated life and pension insurance

1.1. - 31.12.2004

| Vakuutusvälittäjän virallinen nimi <i>Försäkringsmäklarens officiella namn</i> The official name of the insurance broker | Kotimaisille vakuutuslaitoksille <i>Till inhemska försäkringsanstalter</i> For domestic insurance institutions | Ulkomaisille vakuutuslaitoksille <i>Till utländska försäkringsanstalter</i> For foreign insurance institutions | Lakisääteinen eläkevakuutus <i>Lagstadgad pensionsförsäkring</i> Statutory pension insurance | Yhteensä <i>Sammanlagt</i> Total |
|---|---|---|---|---|
| € | | | | |
| Acacia Invest Oy | 87 206 | 794 689 | 434 108 | 1 316 003 |
| Actual Risk Service Oy Ltd | 277 799 | 22 528 | 5 603 921 | 5 904 248 |
| AIM Meklariato Oy | 1 188 354 | 738 500 | 7 360 259 | 9 287 113 |
| Alansa Partner Oy | 294 365 | 173 520 | 3 412 633 | 3 880 518 |
| Aon Finland Oy | 106 087 170 | 16 474 200 | 376 044 043 | 498 605 413 |
| Aon Vakuutuspalvelut Oy | 29 049 | 6 727 | 116 980 041 | 117 015 817 |
| Avian Oy | 131 522 | 1 500 | 1 179 207 | 1 312 229 |
| Benefit Brokers Oy | 22 501 | 2 602 658 | 0 | 2 625 159 |
| BH Broker House Oy | 537 171 | 88 105 545 | 0 | 88 642 716 |
| Brokers Network of Finland Oy | 750 240 | 2 109 430 | 0 | 2 859 670 |
| City Yrityspalvelu JN Ky | 29 100 | 37 000 | 3 064 627 | 3 130 727 |
| ELSIA Oy | 119 190 | 200 234 | 935 031 | 1 254 455 |
| Eurolife Brokers Oy | 136 983 | 0 | 1 406 231 | 1 543 214 |
| Evli Life Oy | 9 134 700 | 4 584 750 | 0 | 13 719 450 |
| Finanssiaura Ky | 73 784 | 495 175 | 1 005 218 | 1 574 177 |
| Finanssitutka Oy | 108 617 | 368 108 | 0 | 476 725 |
| Finib Oy | 2 958 332 | 10 794 507 | 9 368 236 | 23 121 075 |
| Finpremium Oy | 656 183 | 9 477 | 1 735 182 | 2 400 842 |
| Firstbrokers Oy | 191 318 | 4 112 | 37 153 363 | 37 348 793 |
| Gallela Oy | 636 370 | 82 612 | 1 909 000 | 2 627 982 |
| Global Assurance Finland Oy Ltd | 3 770 901 | 1 507 835 | 31 488 738 | 36 767 474 |
| HAV-Consulting Oy | 0 | 0 | 0 | 0 |
| Heath Lambert Finland Oy | 1 350 200 | 183 096 | 188 488 723 | 190 022 019 |
| Howden Insurance Brokers Oy | 0 | 0 | 0 | 0 |
| Hultkrantz Placeringsmäklari Aktiebolag - Sijoitusmeklaripalvelut Oy | 340 000 | 0 | 0 | 340 000 |
| Iceman Oy | 145 659 | 355 227 | 3 104 782 | 3 605 668 |
| ITM Brokers Oy | 5 217 | 0 | 832 955 | 838 172 |
| JL Insurance Partners Oy | 11 635 941 | 4 539 | 50 498 860 | 62 139 341 |
| JL Optimal Solutions Oy | 6 798 061 | 0 | 0 | 6 798 061 |
| JMN Riskienkartoitus Oy Porvoo | 78 954 | 0 | 3 619 236 | 3 698 190 |
| JT Brokers Oy | 238 872 | 504 708 | 1 588 577 | 2 332 157 |
| Kaarti Broker Oy | 0 | 0 | 0 | 0 |
| KB-Order Oy | 219 000 | 575 214 | 1 838 925 | 2 633 139 |
| Marsh Oy | 788 454 | 462 026 | 0 | 1 250 480 |
| Masa Brokers Ky | 42 800 | 49 943 | 143 287 | 236 030 |
| Meklari-Matti Oy | 218 773 | 208 939 | 915 216 | 1 342 928 |
| Mercer Employee Benefits Oy | 17 705 489 | 768 257 | 193 828 459 | 212 302 205 |
| Miettinen Oy Vakuutusmeklaritoimisto | 12 500 | 0 | 3 746 000 | 3 758 500 |
| MSR Finser Oy | 19 367 | 0 | 2 996 470 | 3 015 837 |
| Nessos Oy Ab | 10 000 | 3 000 000 | 0 | 3 010 000 |
| Novum Oy | 706 617 | 0 | 1 661 222 | 2 367 839 |
| Potentus Oy | 563 355 | 592 544 | 7 312 328 | 8 468 227 |
| Pro Tuottavuus Oy | 3 479 633 | 22 245 | 17 885 129 | 21 387 007 |
| Rautatammi Finland Oy | 0 | 679 409 | 0 | 679 409 |
| Risk Consult Oy Ab | 72 738 | 34 760 | 54 890 441 | 54 997 939 |
| RISKIOPTIMIT KY | 12 500 | 0 | 251 961 | 264 461 |
| RVM Rahastovakuutusmeklarit Oy | 1 588 387 | 14 867 934 | 8 926 410 | 25 382 731 |
| Safenet Oy | 688 014 | 0 | 1 002 264 | 1 690 278 |
| Sarekpalvelu Oy | 54 979 | 1 009 | 200 944 | 256 932 |
| Senior Advisers rahasto- ja vakuutusmeklarit Oy | 28 872 | 5 450 714 | 72 490 | 5 552 076 |
| Sijoitusvoima Oy | 0 | 100 000 | 0 | 100 000 |
| SRO Etelä-Savon Riskienhallintameklarit Oy | 5 283 | 0 | 1 090 755 | 1 096 038 |
| SRO Suomen riskienhallintaosakeyhtiö | 786 385 | 307 188 | 2 188 450 | 3 282 023 |
| TM-Vakuutusvälitys Oy | 0 | 0 | 121 734 | 121 734 |
| TT Tuotontekijät Oy | 1 336 700 | 100 000 | 0 | 1 436 700 |
| Vakuutusmeklariilike Semita Oy | 432 454 | 30 315 | 3 189 608 | 3 652 377 |
| Vakuutusmeklarit Risto Sihvola Oy | 266 329 | 332 008 | 11 677 207 | 12 275 544 |
| Vakuutusmeklarit Ulf Kjerin Oy | 98 449 | 5 000 | 2 846 771 | 2 950 220 |
| Vakuutusvälitys Arktia Ky | 32 047 | 0 | 2 000 691 | 2 032 738 |
| Willis Oy Ab | 615 393 | 23 754 | 48 288 854 | 48 928 001 |
| Rajamäki Leo | 236 835 | 8 000 | 0 | 244 835 |
| Schneider-Sandqvist Eila | 8 184 | 72 550 | 0 | 80 734 |
| Yhteensä - TOTALT - TOTAL | 177 598 277 | 157 771 936 | 1 214 288 587 | 1 549 658 800 |

Taulukko 5

| VAKUUTUKSENANTAJILTA JA TOIMEKSIANTAJILTA SAADUT PALKKIOT YHTEENSÄ ⁽¹⁾ | | | | | |
|--|---|---|--|--|---|
| <i>Provisioner som erhållits av försäkringsgivare och arvoden som erhållits av uppdragsgivare</i> | | | | | |
| Commissions and fees received from insurers and principals in total | | | | | |
| 1.1. - 31.12.2004 | | | | | |
| Vakuutusväittäjän virallinen nimi <i>Försäkringsmäklarens officiella namn</i> The official name of the insurance broker | Vahinko- vakuutus <i>Skade- försäkring</i> Non-life insurance | Lakisääteinen tapaturmavakuutus <i>Lagstadgad olycksfalls- försäkring</i> Statutory workers' compensation | Henki- vakuutus <i>Liv- försäkring</i> Life insurance | Lakisääteinen eläkevakuutus <i>Lagstadgad pensions- försäkring</i> Statutory pension insurance | Yhteensä <i>Sammanlagt</i> Total |
| € | | | | | |
| Acacia Invest Oy | 10 805 | 0 | 49 627 | 597 | 61 029 |
| Actual Risk Service Oy Ltd | 147 747 | 21 948 | 10 407 | 15 599 | 195 701 |
| AIM Meklaritalo Oy | 154 390 | 17 135 | 65 507 | 24 378 | 261 410 |
| Alansa Partner Oy | 28 917 | 423 | 21 785 | 8 202 | 59 327 |
| Aon Finland Oy | 5 316 974 | 117 159 | 5 995 693 | 822 470 | 12 252 296 |
| Aon Vakuutuspalvelut Oy | 444 323 | 63 475 | 37 077 | 128 769 | 673 644 |
| Avian Oy | 27 555 | 1 073 | 6 661 | 5 054 | 40 343 |
| Benefit Brokers Oy | 0 | 0 | 107 341 | 0 | 107 341 |
| BH Broker House Oy | 0 | 0 | 812 720 | 0 | 812 720 |
| Brokers Network of Finland Oy | 0 | 0 | 113 568 | 0 | 113 568 |
| City Yrityspalvelu JN Ky | 36 663 | 13 279 | 7 988 | 8 364 | 66 294 |
| ELSLA Oy | 8 163 | 829 | 19 048 | 777 | 28 817 |
| Eurolife Brokers Oy | 34 399 | 1 578 | 22 397 | 2 800 | 61 174 |
| Evli Life Oy | 0 | 0 | 460 310 | 0 | 460 310 |
| Finanssiaura Ky | 19 714 | 1 255 | 26 257 | 3 117 | 50 343 |
| Finanssitutka Oy | 0 | 0 | 32 363 | 0 | 32 363 |
| Finib Oy | 391 636 | 0 | 843 256 | 23 122 | 1 258 014 |
| Finpremium Oy | 172 548 | 0 | 7 434 | 24 531 | 204 513 |
| Firstbrokers Oy | 443 781 | 36 174 | 5 545 | 86 496 | 571 996 |
| Gallela Oy | 59 000 | 0 | 97 000 | 5 000 | 161 000 |
| Global Assurance Finland Oy Ltd | 10 232 | 556 | 166 960 | 69 795 | 247 543 |
| HAV-Consulting Oy | 0 | 0 | 0 | 0 | 0 |
| Heath Lambert Finland Oy | 2 598 251 | 37 497 | 55 996 | 304 708 | 2 996 452 |
| Howden Insurance Brokers Oy | 684 233 | 0 | 0 | 0 | 684 233 |
| Hultkrantz Placeringsmäklari Aktiebolag - Sijoitusmeklaripalvelut Oy | 0 | 0 | 24 853 | 0 | 24 853 |
| Iceman Oy | 39 676 | 3 002 | 24 554 | 6 529 | 73 761 |
| ITM Brokers Oy | 5 733 | 0 | 26 | 3 063 | 8 822 |
| JL Insurance Partners Oy | 226 165 | 128 475 | 10 770 | 92 288 | 457 699 |
| JL Optimal Solutions Oy | 141 | 258 079 | 0 | 0 | 258 220 |
| JMN Riskienkartoitus Oy Porvoo | 64 310 | 7 483 | 5 921 | 10 871 | 88 585 |
| JT Brokers Oy | 62 811 | 1 780 | 38 128 | 6 472 | 109 191 |
| Kaarti Broker Oy | 0 | 0 | 0 | 0 | 0 |
| KB-Order Oy | 22 422 | 471 | 73 039 | 957 | 96 889 |
| Marsh Oy | 6 884 686 | 14 971 | 172 417 | 0 | 7 072 074 |
| Masa Brokers Ky | 86 538 | 136 | 2 317 | 1 137 | 90 128 |
| Meklari-Matti Oy | 12 347 | 1 859 | 16 593 | 2 111 | 32 910 |
| Mercer Employee Benefits Oy | 0 | 0 | 773 989 | 395 094 | 1 169 083 |
| Miettinen Oy Vakuutusmeklaritoimisto | 31 550 | 8 100 | 2 320 | 11 900 | 53 870 |
| MSR Finser Oy | 1 846 | 2 | 922 | 2 772 | 5 542 |
| Nessos Oy Ab | 0 | 0 | 108 412 | 0 | 108 412 |
| Novum Oy | 210 024 | 31 500 | 104 200 | 4 848 | 350 572 |
| Potentus Oy | 65 839 | 4 030 | 59 807 | 18 341 | 148 017 |
| Pro Tuottavuus Oy | 17 944 | 807 | 107 736 | 46 582 | 173 069 |
| Rautatammi Finland Oy | 0 | 0 | 60 023 | 0 | 60 023 |
| Risk Consult Oy Ab | 139 530 | 15 668 | 39 916 | 27 773 | 222 887 |
| RISKIOPTIMIT KY | 0 | 0 | 0 | 18 | 18 |
| RVM Rahastovakuutusmeklarit Oy | 36 488 | 5 068 | 697 338 | 16 584 | 755 478 |
| Safenet Oy | 29 479 | 22 698 | 902 | 2 541 | 55 620 |
| Sarekpalvelu Oy | 1 488 | 64 | 1 190 | 478 | 3 220 |
| Senior Advisers rahasto- ja vakuutusmeklarit Oy | 58 | 0 | 271 875 | 187 | 272 120 |
| Sijoitusvoima Oy | 0 | 0 | 4 000 | 0 | 4 000 |
| SRO Etelä-Savon Riskienhallintameklarit Oy | 16 632 | 2 335 | 753 | 2 973 | 22 693 |
| SRO Suomen riskienhallintaosakeyhtiö | 34 662 | 6 544 | 14 785 | 1 391 | 57 382 |
| TM-Vakuutusvälitys Oy | 77 926 | 28 | 0 | 86 | 78 040 |
| TT Tuotontekijät Oy | 0 | 0 | 63 367 | 0 | 63 367 |
| Vakuutusmeklariliike Semita Oy | 62 500 | 13 876 | 37 328 | 10 048 | 123 752 |
| Vakuutusmeklarit Risto Sihvola Oy | 375 577 | 12 138 | 94 465 | 33 085 | 515 265 |
| Vakuutusmeklarit Ulf Kjerin Oy | 40 293 | 6 360 | 4 760 | 7 452 | 58 865 |
| Vakuutusvälitys Arktia Ky | 69 486 | 7 894 | 326 | 5 098 | 82 804 |
| Willis Oy Ab | 1 199 032 | 10 564 | 21 600 | 133 432 | 1 364 628 |
| Rajamäki Leo | 229 | 0 | 30 638 | 173 | 31 040 |
| Schneider-Sandqvist Eila | 0 | 0 | 19 217 | 0 | 19 217 |
| YHTEENSÄ - TOTALT - TOTAL | 20 404 515 | 876 313 | 11 803 573 | 2 377 890 | 35 462 291 |

1) taulukot 6 ja 7 yhteensä / tabellerna 6 och 7 sammanlagt / tables 6 and 7 in total

Taulukko 6

| VAKUUTUKSENANTAJILTA SAADUT PALKKIOT Provisioner som erhållits av försäkringsgivare Commissions received from insurers 1.1. - 31.12.2004 | | | | | |
|--|---|---|--|--|---|
| Vakuutusväittäjän virallinen nimi <i>Försäkringsmäklarens officiella namn</i> The official name of the insurance broker € | Vahinko- vakuutus <i>Skade- försäkring</i> Non-life insurance | Lakisääteinen tapaturmavakuutus <i>Lagstadgad olycksfalls- försäkring</i> Statutory workers' compensation | Henki- vakuutus <i>Liv- försäkring</i> Life insurance | Lakisääteinen eläkevakuutus <i>Lagstadgad pensions- försäkring</i> Statutory pension insurance | Yhteensä <i>Sammanlagt</i> Total |
| Acacia Invest Oy | 1 274 | 0 | 49 627 | 597 | 51 498 |
| Actual Risk Service Oy Ltd | 0 | 3 099 | 10 407 | 15 599 | 29 105 |
| AIM Meklariatalo Oy | 39 864 | 4 130 | 65 507 | 24 378 | 133 879 |
| Alansa Partner Oy | 1 357 | 423 | 21 785 | 8 202 | 31 767 |
| Aon Finland Oy | 1 658 834 | 80 159 | 4 830 566 | 677 000 | 7 246 559 |
| Aon Vakuutuspalvelut Oy | 49 934 | 7 549 | 35 777 | 118 869 | 212 129 |
| Avian Oy | 7 593 | 1 073 | 6 661 | 5 054 | 20 381 |
| Benefit Brokers Oy | 0 | 0 | 107 341 | 0 | 107 341 |
| BH Broker House Oy | 0 | 0 | 812 720 | 0 | 812 720 |
| Brokers Network of Finland Oy | 0 | 0 | 113 568 | 0 | 113 568 |
| City Yrityspalvelu JN Ky | 6 561 | 719 | 7 988 | 8 364 | 23 632 |
| ELSIA Oy | 6 353 | 829 | 19 048 | 777 | 27 007 |
| Eurolife Brokers Oy | 6 872 | 430 | 22 397 | 2 800 | 32 499 |
| Evli Life Oy | 0 | 0 | 460 310 | 0 | 460 310 |
| Finanssiaura Ky | 2 888 | 305 | 26 257 | 3 117 | 32 567 |
| Finanssitutka Oy | 0 | 0 | 32 363 | 0 | 32 363 |
| Finib Oy | 159 384 | 0 | 843 256 | 23 122 | 1 025 762 |
| Finpremium Oy | 74 128 | 0 | 7 434 | 6 447 | 88 009 |
| Firstbrokers Oy | 108 919 | 6 104 | 5 545 | 86 496 | 207 064 |
| Gallela Oy | 6 000 | 0 | 97 000 | 5 000 | 108 000 |
| Global Assurance Finland Oy Ltd | 1 582 | 556 | 159 130 | 69 795 | 231 063 |
| HAV-Consulting Oy | 0 | 0 | 0 | 0 | 0 |
| Heath Lambert Finland Oy | 795 251 | 16 497 | 55 996 | 304 708 | 1 172 452 |
| Howden Insurance Brokers Oy | 544 755 | 0 | 0 | 0 | 544 755 |
| Hultkrantz Placeringsmäklari Aktiebolag - Sijoitusmeklaripalvelut Oy | 0 | 0 | 24 853 | 0 | 24 853 |
| Iceman Oy | 9 535 | 3 002 | 24 554 | 6 529 | 43 620 |
| ITM Brokers Oy | 0 | 0 | 26 | 3 063 | 3 089 |
| JL Insurance Partners Oy | 1 323 | 0 | 10 770 | 49 615 | 61 708 |
| JL Optimal Solutions Oy | 141 | 0 | 0 | 0 | 141 |
| JMN Riskienkartoitus Oy Porvoo | 57 297 | 6 262 | 5 921 | 10 871 | 80 351 |
| JT Brokers Oy | 19 598 | 1 780 | 38 128 | 6 472 | 65 978 |
| Kaarti Broker Oy | 0 | 0 | 0 | 0 | 0 |
| KB-Order Oy | 13 922 | 471 | 73 039 | 957 | 88 389 |
| Marsh Oy | 1 161 652 | 14 971 | 158 901 | 0 | 1 335 524 |
| Masa Brokers Ky | 72 805 | 136 | 2 317 | 1 137 | 76 395 |
| Meklari-Matti Oy | 3 247 | 0 | 16 593 | 2 111 | 21 951 |
| Mercer Employee Benefits Oy | 0 | 0 | 530 376 | 395 094 | 925 470 |
| Miettinen Oy Vakuutusmeklaritoimisto | 21 050 | 4 200 | 2 320 | 11 900 | 39 470 |
| MSR Finsler Oy | 148 | 2 | 922 | 2 772 | 3 844 |
| Nessos Oy Ab | 0 | 0 | 98 337 | 0 | 98 337 |
| Novum Oy | 18 300 | 3 500 | 70 100 | 4 848 | 96 748 |
| Potentus Oy | 6 105 | 250 | 59 807 | 18 341 | 84 503 |
| Pro Tuottavuus Oy | 17 824 | 807 | 107 736 | 46 582 | 172 949 |
| Rautatammi Finland Oy | 0 | 0 | 60 023 | 0 | 60 023 |
| Risk Consult Oy Ab | 6 957 | 15 668 | 39 876 | 27 773 | 90 274 |
| RISKIOPTIMIT KY | 0 | 0 | 0 | 18 | 18 |
| RVM Rahastovakuutusmeklarit Oy | 36 488 | 5 068 | 697 338 | 16 584 | 755 478 |
| Safenet Oy | 685 | 768 | 902 | 2 541 | 4 896 |
| Sarekpalvelu Oy | 458 | 64 | 1 190 | 478 | 2 190 |
| Senior Advisers rahasto- ja vakuutusmeklarit Oy | 58 | 0 | 271 875 | 187 | 272 120 |
| Sijoitusvoima Oy | 0 | 0 | 4 000 | 0 | 4 000 |
| SRO Etelä-Savon Riskienhallintameklarit Oy | 6 177 | 172 | 753 | 2 973 | 10 075 |
| SRO Suomen riskienhallintaosakeyhtiö | 24 242 | 5 796 | 14 785 | 1 391 | 46 214 |
| TM-Vakuutusvälitys Oy | 6 530 | 28 | 0 | 86 | 6 644 |
| TT Tuotontekijät Oy | 0 | 0 | 63 367 | 0 | 63 367 |
| Vakuutusmeklariliike Semita Oy | 23 944 | 479 | 37 328 | 10 048 | 71 799 |
| Vakuutusmeklarit Risto Sihvola Oy | 55 733 | 26 | 34 443 | 33 085 | 123 287 |
| Vakuutusmeklarit Ulf Kjerin Oy | 15 741 | 1 970 | 4 760 | 7 452 | 29 923 |
| Vakuutusvälitys Arkia Ky | 13 996 | 149 | 227 | 5 098 | 19 470 |
| Willis Oy Ab | 153 083 | 10 564 | 21 600 | 133 432 | 318 679 |
| Rajamäki Leo | 229 | 0 | 30 638 | 173 | 31 040 |
| Schneider-Sandqvist Eila | 0 | 0 | 19 217 | 0 | 19 217 |
| YHTEENSA - TOTAL - TOTAL | 5 218 588 | 198 006 | 10 267 850 | 2 161 762 | 17 846 207 |

Taulukko 7

| TOIMEKSIANTAJILTA SAADUT PALKKIOT | | | | | |
|---|---|---|--|--|---|
| Arvoden som erhållits av uppdragsgivare | | | | | |
| Fees received from principals | | | | | |
| 1.1. - 31.12.2004 | | | | | |
| Vakuutusvälittäjän virallinen nimi <i>Försäkringsmäklarens officiella namn</i> The official name of the insurance broker | Vahinko- vakuutus <i>Skade- försäkring</i> Non-life insurance | Lakisääteinen tapaturmavakuutus <i>Lagstadgad olycksfalls- försäkring</i> Statutory workers' compensation | Henki- vakuutus <i>Liv- försäkring</i> Life insurance | Lakisääteinen eläkevakuutus <i>Lagstadgad pensions- försäkring</i> Statutory pension insurance | Yhteensä <i>Sammanlagt</i> Total |
| € | | | | | |
| Acacia Invest Oy | 9 531 | 0 | 0 | 0 | 9 531 |
| Actual Risk Service Oy Ltd | 147 747 | 18 849 | 0 | 0 | 166 596 |
| AIM Meklariatalo Oy | 114 526 | 13 005 | 0 | 0 | 127 531 |
| Alansa Partner Oy | 27 560 | 0 | 0 | 0 | 27 560 |
| Aon Finland Oy | 3 658 140 | 37 000 | 1 165 127 | 145 470 | 5 005 737 |
| Aon Vakuutuspalvelut Oy | 394 389 | 55 926 | 1 300 | 9 900 | 461 515 |
| Avian Oy | 19 962 | 0 | 0 | 0 | 19 962 |
| Benefit Brokers Oy | 0 | 0 | 0 | 0 | 0 |
| BH Broker House Oy | 0 | 0 | 0 | 0 | 0 |
| Brokers Network of Finland Oy | 0 | 0 | 0 | 0 | 0 |
| City Yrityspalvelu JN Ky | 30 102 | 12 560 | 0 | 0 | 42 662 |
| ELSIA Oy | 1 810 | 0 | 0 | 0 | 1 810 |
| Eurolife Brokers Oy | 27 527 | 1 148 | 0 | 0 | 28 675 |
| Evli Life Oy | 0 | 0 | 0 | 0 | 0 |
| Finanssiaura Ky | 16 826 | 950 | 0 | 0 | 17 776 |
| Finanssitutka Oy | 0 | 0 | 0 | 0 | 0 |
| Finib Oy | 232 252 | 0 | 0 | 0 | 232 252 |
| Finpremium Oy | 98 420 | 0 | 0 | 18 084 | 116 504 |
| Firstbrokers Oy | 334 862 | 30 070 | 0 | 0 | 364 932 |
| Gallela Oy | 53 000 | 0 | 0 | 0 | 53 000 |
| Global Assurance Finland Oy Ltd | 8 650 | 0 | 7 830 | 0 | 16 480 |
| HAV-Consulting Oy | 0 | 0 | 0 | 0 | 0 |
| Heath Lambert Finland Oy | 1 803 000 | 21 000 | 0 | 0 | 1 824 000 |
| Howden Insurance Brokers Oy | 139 478 | 0 | 0 | 0 | 139 478 |
| Hultkrantz Placeringsmäklari Aktiebolag - Sijoitusmeklaripalvelut Oy | 0 | 0 | 0 | 0 | 0 |
| Iceman Oy | 30 141 | 0 | 0 | 0 | 30 141 |
| ITM Brokers Oy | 5 733 | 0 | 0 | 0 | 5 733 |
| JL Insurance Partners Oy | 224 842 | 128 475 | 0 | 42 674 | 395 991 |
| JL Optimal Solutions Oy | 0 | 258 079 | 0 | 0 | 258 079 |
| JMN Riskienkartoitus Oy Porvoo | 7 013 | 1 221 | 0 | 0 | 8 234 |
| JT Brokers Oy | 43 213 | 0 | 0 | 0 | 43 213 |
| Kaarti Broker Oy | 0 | 0 | 0 | 0 | 0 |
| KB-Order Oy | 8 500 | 0 | 0 | 0 | 8 500 |
| Marsh Oy | 5 723 034 | 0 | 13 516 | 0 | 5 736 550 |
| Masa Brokers Ky | 13 733 | 0 | 0 | 0 | 13 733 |
| Meklari-Matti Oy | 9 100 | 1 859 | 0 | 0 | 10 959 |
| Mercer Employee Benefits Oy | 0 | 0 | 243 613 | 0 | 243 613 |
| Miettinen Oy Vakuutusmeklaritoimisto | 10 500 | 3 900 | 0 | 0 | 14 400 |
| MSR Finser Oy | 1 698 | 0 | 0 | 0 | 1 698 |
| Nessos Oy Ab | 0 | 0 | 10 075 | 0 | 10 075 |
| Novum Oy | 191 724 | 28 000 | 34 100 | 0 | 253 824 |
| Potentus Oy | 59 734 | 3 780 | 0 | 0 | 63 514 |
| Pro Tuottavuus Oy | 120 | 0 | 0 | 0 | 120 |
| Rautatammi Finland Oy | 0 | 0 | 0 | 0 | 0 |
| Risk Consult Oy Ab | 132 573 | 0 | 40 | 0 | 132 613 |
| RISKIOPTIMIT KY | 0 | 0 | 0 | 0 | 0 |
| RVM Rahastovakuutusmeklarit Oy | 0 | 0 | 0 | 0 | 0 |
| Safenet Oy | 28 794 | 21 930 | 0 | 0 | 50 724 |
| Sarekpalvelu Oy | 1 030 | 0 | 0 | 0 | 1 030 |
| Senior Advisers rahasto- ja vakuutusmeklarit Oy | 0 | 0 | 0 | 0 | 0 |
| Sijoitusvoima Oy | 0 | 0 | 0 | 0 | 0 |
| SRO Etelä-Savon Riskienhallintameklarit Oy | 10 455 | 2 163 | 0 | 0 | 12 618 |
| SRO Suomen riskienhallintaosakeyhtiö | 10 420 | 748 | 0 | 0 | 11 168 |
| TM-Vakuutusvälitys Oy | 71 396 | 0 | 0 | 0 | 71 396 |
| TT Tuotontekijät Oy | 0 | 0 | 0 | 0 | 0 |
| Vakuutusmeklariliike Semita Oy | 38 556 | 13 397 | 0 | 0 | 51 953 |
| Vakuutusmeklarit Risto Sihvola Oy | 319 844 | 12 112 | 60 022 | 0 | 391 978 |
| Vakuutusmeklarit Ulf Kjerin Oy | 24 552 | 4 390 | 0 | 0 | 28 942 |
| Vakuutusvälitys Arkia Ky | 55 490 | 7 745 | 99 | 0 | 63 334 |
| Willis Oy Ab | 1 045 949 | 0 | 0 | 0 | 1 045 949 |
| Rajamäki Leo | 0 | 0 | 0 | 0 | 0 |
| Schneider-Sandqvist Eila | 0 | 0 | 0 | 0 | 0 |
| YHTEENSA - TOTALT - TOTAL | 15 185 927 | 678 307 | 1 535 722 | 216 128 | 17 616 084 |

Tuoteseloste

Vakuutusvälittäjien (vakuutusmeklarien) on vuosittain toimitettava Vakuutusvalvontavirastolle viraston määräysten mukainen liiketoimintakertomus. Vakuutusvälittäjät -tilasto sisältää yhteenvedon vakuutusvälittäjien toimittamista tilastotiedoista.

Vakuutusvalvontavirasto on julkaissut Vakuutusvälittäjät -tilastoa vuodesta 1999 alkaen. Tilastoon kerättävät asiat ovat pysyneet lähes samoina vuosina 1999 - 2004, joten se mahdollistaa aikasarjojen muodostamisen. Tilasto antaa kattavan kuvan vakuutusvälittäjien toiminnasta.

Tilasto ilmestyy tilivuotta seuraavan vuoden syksyllä. Tilasto on tilattavissa Vakuutusvalvontavirastosta kuvailulehdellä mainitusta osoitteesta. Tilaston taulukot ovat myös saatavissa Excel-tilaukkoina.

Tiedot saadaan Excel-tilaukkoina vakuutusvälittäjiltä. Tiedot vietään tietokantaan, jonka jälkeen tiedot yhdistetään ja tilastot valmistetaan. Tiedoista voidaan sen jälkeen poimia erilaisia tilastoraportteja.

Produktbeskrivning

Försäkringsmäklarna är skyldiga att årligen tillställa Försäkringsinspektionen en berättelse över sin rörelse enligt de anvisningar som Försäkringsinspektionen gjort upp. Mäklarstatistiken innehåller en sammanfattning av de statistiska uppgifter som försäkringsmäklarna tillställer Försäkringsinspektionen.

Försäkringsinspektionen har publicerat statistik över försäkringsmäklare från år 1999. De uppgifter som insamlats för statistiken har varit nästan oförändrade åren 1999–2004, vilket gör det möjligt att bilda tidsserier. Statistiken ger en heltäckande bild av försäkringsmäklarnas verksamhet.

Statistiken utkommer på hösten följande år efter räkenskapsåret. Statistiken kan beställas från Försäkringsinspektionen på den adress som anges i beskrivningen. Tabellerna i statistiken finns också att få i Excel-format.

Uppgifterna fås av försäkringsmäklarna som Excel-tabeller. Uppgifter förs in i databasen, varefter uppgifterna slås samman och statistiken upprättas. Utgående från dessa uppgifter är det möjligt att sammanställa olika statistiska rapporter.

Specification

Insurance intermediaries (insurance brokers) must supply the Insurance Supervisory Authority with an annual report according to the authority's instructions. Broker statistics include a summary of the statistical data supplied by the insurance brokers.

The Insurance Supervisory Authority has published the Insurance Brokers' Statistics since 1999. The nature of the data collected for these statistics has remained fairly similar, enabling comparability over time (1999-2004). The statistics supply an in-depth and broad view of the operation of insurance brokers.

The set of statistics is published in the autumn following the financial year concerned. The statistics can be ordered from the Insurance Supervisory Authority using the address on the description page. The tables in the reports are also available in Excel format.

The information is collected in Excel table format from insurance brokers and then entered into a database, after which it is integrated and the statistics prepared. The data can then be used for various statistical reports.



VAKUUTUSVALVONTA

Vakuutusvalvontavirasto
Mikonkatu 8, PL 449
00101 Helsinki
+358-9-4155 950
+358-9-4155 9515
www.vakuutusvalvonta.fi

Försäkringsinspektionen
Mikaelsgatan 8, PB 449
FIN-00101 Helsingfors
+358-9-4155 950
+358-9-4155 9515
www.vakuutusvalvonta.fi

Insurance Supervisory Authority
Mikonkatu 8, P.O. Box 449
FIN-00101 Helsinki
+358-9-4155 950
+358-9-4155 9515
www.vakuutusvalvonta.fi