

■ **Julkaisija**
Finanssivalvonta

■ **Lisätietoja antaa**
Janne Sinisalo
Puhelin 010 831 5556
janne.sinisalo@finanssivalvonta.fi

■ **Julkaisun nimi**
Vakuutusmeklarit 2011

■ **Sisältö**
Taulukot

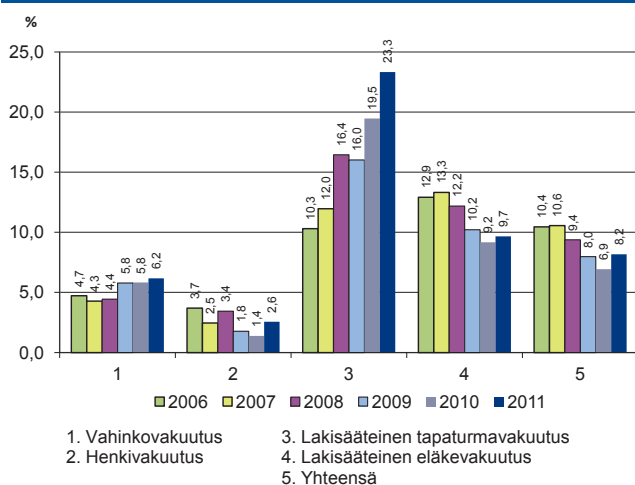
■ **Tiivistelmä**
Vakuutusmeklarien Finanssivalvonnalle toimittamien liiketoimintakertomusten perusteella laadittu tilasto vakuutusmeklarien toiminnasta vuodelta 2011.

■ **Avainsanat**
Vakuutusmeklarit, välitetyt vakuutusmaksut, saadut palkkiot

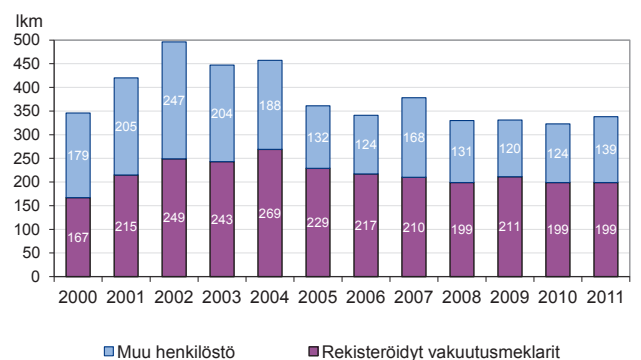
■ **Sarja/nimi ja numero**
Tilastot 2011. ISSN 1798-1646 ISBN 978-952-5841-09-1

■ **Sivumäärä**
13

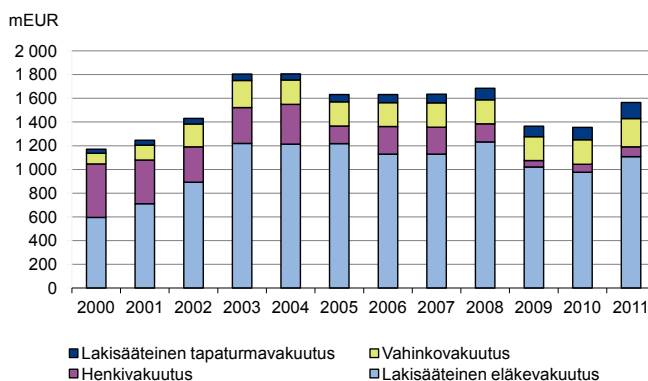
Kuvio 1.
Välitettyjen vakuutusten osuus Suomen vakuutusmaksutulosta 2006–2011



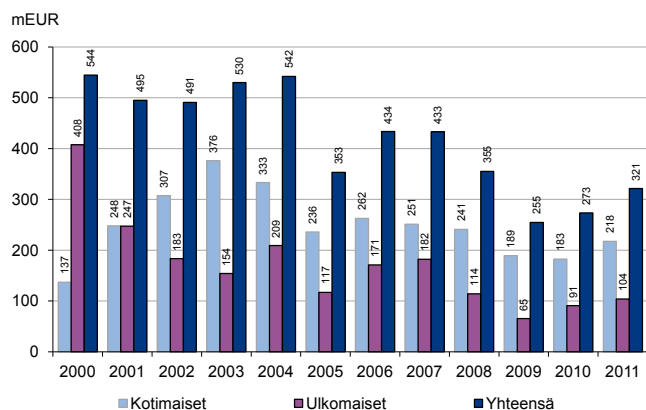
Kuvio 2.
Vakuutusmeklariyritysten henkilöstö 2000–2011



Kuvio 3.
Välitettyjen vakuutusten vakuutusmaksut lajeittain
2000–2011



Kuvio 4.
Koti- ja ulkomaille välitettyjen vakuutusten
vakuutusmaksut ilman lakisääteisiä vakuutuksia
2000–2011



Vakuutusmeklarit 2011

31.8.2012

3 (13)

Taulukko 1.

Vakuutusmeklarit: kaikki yhteensä

(Rahamääräiset tiedot ilmoitetaan euron tarkkuudella)	2011	2010
Vakuutusmeklarin välittämien vakuutusten vakuutusmaksut		
Vahinkovakuutus		
Kotimaisiin vakuutuslaitoksiin	177 393 914	149 200 505
Ulkomaisiin vakuutuslaitoksiin	60 647 289	58 140 480
Lakisääteinen tapaturmavakuutus	136 289 437	103 558 213
Yhteensä	374 330 639	310 899 198
Henkivakuutus		
Kotimaisiin vakuutuslaitoksiin	40 156 238	33 361 434
Ulkomaisiin vakuutuslaitoksiin	43 246 608	32 588 600
Lakisääteinen eläkevakuutus	1 107 329 145	977 320 845
Yhteensä	1 190 731 991	1 043 270 879
Vakuutusmaksut yhteensä	1 565 062 631	1 354 170 077
Rahaliikenne		
Vakuutusmeklarin välityksellä maksetut vakuutusmaksut		
Vahinkovakuutus	75 285 034	69 932 914
Henkivakuutus	3 589 049	2 277 900
Yhteensä	78 874 083	72 210 814
Vakuutusmeklarin välityksellä maksetut korvaukset		
Vahinkovakuutus	249 438	217 707
Henkivakuutus	0	0
Yhteensä	249 438	217 707
Palkkiot		
Toimeksiantajilta saadut palkkiot	32 200 122	31 216 170
Sopimukset, kpl		
Vuoden aikana tehdyt uudet toimeksiantosopimukset	2 195	2 661
Voimassa olevat toimeksiantosopimukset ¹	24 367	24 550
Vakuutusmeklarin lukuun toimivat henkilöt		
Rekisteröidyt vakuutusmeklarit ¹	199	199
Koko henkilöstö ²	338	323
Liikevaihto	38 420 580	36 331 831
Liiketoiminnan kulut		
Materiaalit ja palvelut	4 658 503	4 361 258
Henkilöstökulut yhteensä	19 414 177	18 313 894
Palkat ja palkkiot	15 618 872	14 837 811
Henkilösivukulut	3 795 304	3 476 083
Poistot ja arvonalentumiset	765 911	987 669
Liiketoiminnan muut kulut	10 118 667	8 902 980
Liiketoiminnan kulut yhteensä	34 957 258	32 565 801
1) raportointivuoden lopun tilanne		
2) keskimääräinen luku raportointivuoden aikana		



Vakuutusmeklarit 2011

31.8.2012

4 (13)

Taulukko 2.
Vakuutusmeklarit 31.12.2011

Vakuutusmeklarin virallinen nimi	Rekisteröinti-			Henkilöstön lukumäärä		
	vuosi	Kotipaikka	Oikeudet ¹	Rekisteröidyt vak.meklarit	Muu henkilöstö	Yhteensä
AAVA Meklarit Oy	2010	Vantaa	H, V	1	0	1
Actual Risk Service Oy Ltd	1995	Helsinki	H, V	2	0	2
Alansa Partner Oy	2002	Jyväskylä	H, V	2	0	2
Aon Finland Oy	1994	Helsinki	H, V, X	39	32	71
Artiva Advance Ky ²	2006	Sodankylä	H, V	1	1	2
Aurabro Oy	2002	Tampere	H	1	0	1
Avian Oy	2000	Oulu	H, V, X	2	0	2
Benefit Advisors Oy	2005	Helsinki	H, V, X	2	1	3
BH Broker House Oy	1997	Helsinki	H	4	1	5
City Yrityspalvelu JN Oy	2002	Helsinki	H, V, X	1	0	1
Colemont Aviation Oy	1995	Kouvola	H, V, X	2	1	3
Colemont Finland Oy	2005	Vantaa	H, V, X	18	17	35
CORIMS Oy Ltd	2006	Espoo	V	1	0	1
Erkki Nuotio Oy ³	2006	Kauniainen	H, V	1	0	1
Evli Life Oy	2000	Helsinki	H	1	1	2
Finanssia Group Oy	2010	Seinäjoki	V	1	0	1
Finanssiaura Oy	2001	Turku	H, V	2	1	3
Finanssitutka Oy	2004	Alastaro	H	1	1	2
Finib Oy	2005	Helsinki	H, V, X	4	9	13
Finpremium Oy	1997	Kauniainen	H, V, X	3	2	5
Fundior Finanssipalvelut Oy (ent. Benefit Brokers Oy)	1995	Helsinki	H, V	1	3	4
Gamla Consulting Oy	2006	Espoo	H, V	1	0	1
Harry Ingerström Oy Ab ⁴	2006	Pietarsaari	H, V	1	0	1
Hemsila Oy	2010	Espoo	H, V	1	2	3
Howden Insurance Brokers Oy	1995	Helsinki	V, X	2	2	4
Hultkrantz Placeringsmäklari Aktiebolag - Sijoitusmeklaripalvelut Oy	2004	Helsinki	H	1	0	1
IIZI Firstbrokers Oy	1995	Helsinki	H, V, X	3	1	4
ITM Brokers Oy	2004	Helsinki	H, V, X	1	0	1
J.E.E. Osaajat Oy ⁴	2009	Vaasa	H, V	1	0	1
J&K Broker House Kommandiittihtiö ²	2006	Rovaniemi	H, V	1	0	1
JMN Riskienkartoitus Oy Porvoo	2001	Porvoo	H, V, X	1	1	2
JT Brokers Oy	1999	Rovaniemi	H, V	2	0	2
Jukka Rouhiainen Oy ⁴	2011	Muurame	V	1	0	1

1) H = henkivak., V = vahinkovak., X = oikeus välittää vakuutusmaksuja ja -korvauksia

2) toiminut Novum Oy:n lukuun

3) toiminut RVM Yhtiöt Oy:n lukuun

4) toiminut Risk Consult Oy Ab:n lukuun



Vakuutusmeklarit 2011

31.8.2012

5 (13)

Vakuutusmeklarin virallinen nimi	Rekisteröinti-			Henkilöstön lukumäärä		
	vuosi	Kotipaikka	Oikeudet ¹	Rekisteröidyt vak.meklarit	Muu henkilöstö	Yhteensä
Kalle Isohanni Consulting Oy ⁴	2011	Vaasa	H, V	1	0	1
KB-Order Oy	1997	Turku	H, V	1	0	1
Marsh Oy	1995	Espoo	H, V, X	24	31	55
Mekleri-Matti Oy	1999	Helsinki	H, V	1	0	1
Meklaritalo Oy	2010	Mikkeli	H, V	4	3	7
Meklaritoimisto Helmi Oy	2010	Jyväskylä	V	1	0	1
Mercer Employee Benefits Oy	2000	Espoo	H, V, X	4	1	5
Miettinen Oy Vakuutusmeklaritoimisto	2000	Tuusula	H, V	1	0	1
MSR Finser Oy	2004	Vaasa	H, V	1	1	2
Musor Oy	2011	Espoo	H, V	1	1	2
Novum Oy	1998	Oulu	H, V, X	7	5	12
Opimiriskit Ky	2009	Lahti	H, V	1	0	1
Optimum Insurance Consultants Oy	2009	Helsinki	H, V, X	3	1	4
Pro Tuottavuus Oy	2002	Helsinki	H, V	1	0	1
Rewenda Oy	2011	Helsinki	H, V	1	1	1
Rh-optimointi Oy ⁴	2004	Julkujärvi	H, V	1	0	1
Risk Consult Oy Ab	1996	Vaasa	H, V	3	6	9
RISKIOPTIMIT KY	2004	Mäntsälä	H, V	1	0	1
RVM Yhtiöt Oy	1999	Helsinki	H, V	8	0	8
Safenet Oy	1996	Kuopio	H, V	1	1	2
Sijoitusvoima Oy	2004	Helsinki	H, V	2	1	3
Smart Brokers Finland Oy	2010	Jorvas	H, V	1	0	1
SRO Suomen riskienhallintaosakeyhtiö	2001	Helsinki	H, V	2	0	2
T. H. Hiltunen Ky	2007	Rovaniemi	H, V, X	3	1	4
TK Riskianalyysi Oy	2005	Espoo	H, V	1	0	1
TM-Vakuutusvälitys Oy	2003	Tuusula	H, V	1	0	1
Vakuutusmeklariliike Semita Oy	2001	Orivesi	H, V	3	3	6
Vakuutusmeklarit Ulf Kjerin Oy	2002	Kirkkonummi	H, V, X	1	1	2
Vakuutuspalvelut A. Lahti Oy	2004	Ilmajoki	H, V	1	1	2
Vakuutusvälitys Arktia Ky	1995	Rovaniemi	H, V	1	1	2
Willis Oy Ab	1995	Helsinki	H, V, X	8	3	11
Arhio Ari Tuomas, yksityinen elinkeinonharjoittaja	2010	Tammisaari	H, V	1	0	1
Arhio Pirkko Hannele, yksityinen elinkeinonharjoittaja	2010	Tammisaari	H, V	1	1	2
Karjalainen Veikko Ilmari, yksityinen elinkeinonharjoittaja ⁴	1998	Vaasa	H, V	1	0	1
Yhteensä				199	139	338

1) H = henkivak., V = vahinkovak., X = oikeus välittää vakuutusmaksuja ja -korvauksia

2) toiminut Novum Oy:n lukuun

3) toiminut RVM Yhtiöt Oy:n lukuun

4) toiminut Risk Consult Oy Ab:n lukuun

Seuraavat on poistettu Vakuutusdustajarekisteristä vuoden 2011 aikana: Kaarti Broker Oy, TT Tuotontekijät Oy, JL Optimat Solutions Oy



Vakuutusmeklarit 2011

31.8.2012

6 (13)

Taulukko 3.
Välitettyjen vakuutusten vakuutusmaksut yhteensä¹ 1.1.–31.12.2011

Vakuutusmeklarin virallinen nimi	Kotimaisille vakuutuslaitoksille, €	Ulkomaisille vakuutuslaitoksille, €	Yhteensä, €
AAVA Meklarit Oy	1 496 122	0	1 496 122
Actual Risk Service Oy Ltd	238 647	0	238 647
Alansa Partner Oy	3 567 084	0	3 567 084
Aon Finland Oy	467 827 602	27 427 697	495 255 299
Aurabro Oy	0	0	0
Avian Oy	6 549 646	196 520	6 746 166
Benefit Advisors Oy	7 415 662	79 998	7 495 660
BH Broker House Oy	165 000	69 242	234 242
City Yrityspalvelu JN Oy	6 748 164	0	6 748 164
Colemont Aviation Oy	87 269	2 365 629	2 452 898
Colemont Finland Oy	42 960 797	76 050	43 036 847
CORIMS OY	0	154 582	154 582
Evli Life Oy	7 516 265	37 056 973	44 573 238
Finanssia Group Oy	99 927	0	99 927
Finanssiaura Oy	8 678 437	33 545	8 711 982
Finanssitutka Oy	0	136 488	136 488
Finib Oy	15 280 201	58 001	15 338 202
Finpremium Oy	17 076 075	125 997	17 202 072
Fundior Finanssipalvelut Oy	135 000	721 400	856 400
Gamla Consulting Oy	1 068 751	6 348	1 075 099
Hemsila Oy	23 120 533	0	23 120 533
Howden Insurance Brokers Oy	279 244	6 126 390	6 405 634
Hultkrantz Placeringsmäklerei Aktiebolag - Sijoitusmeklaripalvelut Oy	349 000	0	349 000
IIZI Firstbrokers Oy	39 050 063	406 560	39 456 623
ITM Brokers Oy	9 246 559	40 214	9 286 773
JMN Riskienkartoitus Oy Porvoo	8 089 573	0	8 089 573
JT Brokers Oy	2 729 481	0	2 729 481
KB-Order Oy	155 696	274 500	430 196
Marsh Oy	249 909 993	18 847 354	268 757 347
Mekleri-Matti Oy	3 521 441	78 752	3 600 193
Meklaritalo Oy	18 800 982	249 450	19 050 432
Meklaritoimisto Helmi Oy	0	0	0
Mercer Employee Benefits Oy	181 232 858	1 775 547	183 008 406
Miettinen Oy Vakuutusmeklaritoimisto	1 411 801	0	1 411 801
MSR Finser Oy	21 465 966	0	21 465 966
Musor Oy	0	0	0

1) taulukot 4 ja 5 yhteensä



Vakuutusmeklarit 2011

31.8.2012

7 (13)

Vakuutusmeklarin virallinen nimi	Kotimaisille vakuutuslaitoksille, €	Ulkomaisille vakuutuslaitoksille, €	Yhteensä, €
Novum Oy	36 262 606	293 960	36 556 566
Opimiriskit Ky	1 233 085	0	1 233 085
Optimum Insurance Consultants Oy	8 635 040	58 352	8 693 392
Pro Tuottavuus Oy	40 348 770	144 584	40 493 354
Rewenda Oy	218 914	0	218 914
Risk Consult Oy Ab	104 431 124	123 503	104 554 627
RISKIOPTIMIT KY	898 146	0	898 146
RVM Yhtiöt Oy	9 823 087	0	9 823 087
Safenet Oy	2 014 196	0	2 014 196
Sijoitusvoima Oy	0	0	0
Smart Brokers Finland Oy	1 007 901	70 625	1 078 526
SRO Suomen riskienhallintaosakeyhtiö	120 450	0	120 450
T. H. Hiltunen Ky	1 028 000	330 000	1 358 000
TK Riskianalyysi Oy	3 104 149	17 606	3 121 755
TM-Vakuutusvälitys Oy	1 654 673	0	1 654 673
Vakuutusmeklariliike Semita Oy	6 824 649	0	6 824 649
Vakuutusmeklarit Ulf Kjerin Oy	11 238 840	0	11 238 840
Vakuutuspalvelut A. Lahti Oy	2 483 240	0	2 483 240
Vakuutusvälitys Arktia Ky	6 140 548	0	6 140 548
Willis Oy Ab	77 427 477	6 548 030	83 975 507
Yhteensä	1 461 168 734	103 893 897	1 565 062 631



Vakuutusmeklarit 2011

31.8.2012

8 (13)

Taulukko 4.
Välitettyjen vahinkovakuutusten vakuutusmaksut yhteensä 1.1.–31.12.2011

Vakuutusmeklarin virallinen nimi	Kotimaisille vakuutuslaitoksille, €	Ulkomaisille vakuutuslaitoksille, €	Lakisääteinen tapaturmavakuutus, €	Yhteensä, €
AAVA Meklarit Oy	179 414	0	1 310 723	1 490 137
Actual Risk Service Oy Ltd	238 647	0	0	238 647
Alansa Partner Oy	538 756	0	308 304	847 060
Aon Finland Oy	48 187 348	26 482 701	14 538 214	89 208 263
Aurabro Oy	0	0	0	0
Avian Oy	891 202	81 520	367 216	1 339 938
Benefit Advisors Oy	125 331	0	1 032 612	1 157 943
BH Broker House Oy	0	0	0	0
City Yrityspalvelu JN Oy	466 722	0	574 030	1 040 752
Colemont Aviation Oy	0	1 698 493	0	1 698 493
Colemont Finland Oy	27 404 186	76 050	1 666 332	29 146 568
CORIMS OY	0	154 582	0	154 582
Evli Life Oy	0	0	0	0
Finanssia Group Oy	54 456	0	45 471	99 927
Finanssiaura Oy	1 259 108	0	1 639 273	2 898 381
Finanssitutka Oy	0	0	0	0
Finib Oy	13 527 888	0	78 603	13 606 491
Finpremium Oy	1 361 831	76 013	572 100	2 009 944
Fundior Finanssipalvelut Oy	0	0	0	0
Gamla Consulting Oy	291 859	6 348	82 250	380 457
Hemsila Oy	1 572 911	0	820 327	2 393 238
Howden Insurance Brokers Oy	279 244	6 126 390	0	6 405 634
Hultkrantz Placeringsmäklerei Aktiebolag - Sijoitusmeklaripalvelut Oy	0	0	0	0
IIZI Firstbrokers Oy	2 632 673	239 615	3 878 310	6 750 598
ITM Brokers Oy	348 798	4 066	274 692	627 556
JMN Riskienkartoitus Oy Porvoo	859 547	0	592 462	1 452 009
JT Brokers Oy	376 200	0	275 185	651 385
KB-Order Oy	45 724	0	0	45 724
Marsh Oy	43 602 393	18 844 093	55 913 636	118 360 122
Meklari-Matti Oy	262 926	0	157 886	420 812
Meklaritalo Oy	3 104 271	84 724	2 570 990	5 759 985
Meklaritoimisto Helmi Oy	0	0	0	0
Mercer Employee Benefits Oy	14 592	0	4 690 055	4 704 647
Miettinen Oy Vakuutusmeklaritoimisto	136 100	0	123 500	259 600
MSR Finser Oy	1 166 325	0	959 355	2 125 680
Musor Oy	0	0	0	0



Vakuutusmeklarit 2011

31.8.2012

9 (13)

Vakuutusmeklarin virallinen nimi	Kotimaisille vakuutuslaitoksille, €	Ulkomaisille vakuutuslaitoksille, €	Lakisääteinen tapaturmavakuutus, €	Yhteensä, €
Novum Oy	4 100 892	0	28 140 747	32 241 639
Opimiriskit Ky	611 225	0	387 560	998 785
Optimum Insurance Consultants Oy	902 205	58 352	583 638	1 544 195
Pro Tuottavuus Oy	2 002 512	144 584	511 961	2 659 057
Rewenda Oy	25 454	0	16 271	41 725
Risk Consult Oy Ab	1 716 703	123 503	1 398 045	3 238 250
RISKIOPTIMIT KY	109 318	0	143 631	252 949
RVM Yhtiöt Oy	583 062	0	252 945	836 007
Safenet Oy	432 739	0	760 812	1 193 551
Sijoitusvoima Oy	0	0	0	0
Smart Brokers Finland Oy	86 502	0	129 676	216 178
SRO Suomen riskienhallintaosaakeyhtiö	120 450	0	0	120 450
T. H. Hiltunen Ky	152 000	0	105 000	257 000
TK Riskianalyysi Oy	413 345	17 606	247 306	678 257
TM-Vakuutusvälitys Oy	1 271 395	0	40 814	1 312 209
Vakuutusmeklariliike Semita Oy	2 329 804	0	2 987 606	5 317 410
Vakuutusmeklarit Ulf Kjerin Oy	745 016	0	835 991	1 581 007
Vakuutuspalvelut A. Lahti Oy	199 200	0	214 200	413 400
Vakuutusvälitys Arktia Ky	841 888	0	653 228	1 495 116
Willis Oy Ab	11 821 752	6 428 649	6 408 480	24 658 881
Yhteensä	177 393 914	60 647 289	136 289 437	374 330 639



Vakuutusmeklarit 2011

31.8.2012

10 (13)

Taulukko 5.
Välitettyjen henki- ja eläkevakuutusten vakuutusmaksut 1.1.–31.12.2011

Vakuutusmeklarin virallinen nimi	Kotimaisille vakuutuslaitoksille, €	Ulkomaisille vakuutuslaitoksille, €	Lakisääteinen eläkevakuutus, €	Yhteensä, €
AAVA Meklarit Oy	1 003	0	4 982	5 985
Actual Risk Service Oy Ltd	0	0	0	0
Alansa Partner Oy	34 873	0	2 685 151	2 720 024
Aon Finland Oy	9 765 716	944 996	395 336 324	406 047 036
Aurabro Oy	0	0	0	0
Avian Oy	199 969	115 000	5 091 259	5 406 228
Benefit Advisors Oy	1 695 140	79 998	4 562 579	6 337 717
BH Broker House Oy	165 000	69 242	0	234 242
City Yrityspalvelu JN Oy	75 807	0	5 631 605	5 707 412
Colemont Aviation Oy	87 269	667 136	0	754 405
Colemont Finland Oy	348 226	0	13 542 053	13 890 279
CORIMS OY	0	0	0	0
Evii Life Oy	7 516 265	37 056 973	0	44 573 238
Finanssia Group Oy	0	0	0	0
Finanssiaura Oy	104 998	33 545	5 675 058	5 813 601
Finanssitutka Oy	0	136 488	0	136 488
Finib Oy	0	58 001	1 673 710	1 731 711
Finpremium Oy	109 096	49 984	15 033 048	15 192 128
Fundior Finanssipalvelut Oy	135 000	721 400	0	856 400
Gamla Consulting Oy	14 258	0	680 384	694 642
Hemsila Oy	1 420 218	0	19 307 077	20 727 295
Howden Insurance Brokers Oy	0	0	0	0
Hultkrantz Placeringsmäklerei Aktiebolag - Sijoitusmeklaripalvelut Oy	0	0	349 000	349 000
IIZI Firstbrokers Oy	632 497	166 945	31 906 583	32 706 025
ITM Brokers Oy	8 813	36 148	8 614 256	8 659 217
JMN Riskienkartoitus Oy Porvoo	170 551	0	6 467 013	6 637 564
JT Brokers Oy	0	0	2 078 096	2 078 096
KB-Order Oy	41 589	274 500	68 383	384 472
Marsh Oy	1 010 359	3 261	149 383 605	150 397 225
Meklari-Matti Oy	62 243	78 752	3 038 386	3 179 381
Meklaritalo Oy	324 037	164 726	12 801 684	13 290 447
Meklaritoimisto Helmi Oy	0	0	0	0
Mercer Employee Benefits Oy	7 859 294	1 775 547	168 668 918	178 303 759
Miettinen Oy Vakuutusmeklaritoimisto	201	0	1 152 000	1 152 201
MSR Finser Oy	98 053	0	19 242 233	19 340 286
Musor Oy	0	0	0	0



Vakuutusmeklarit 2011

31.8.2012

11 (13)

Vakuutusmeklarin virallinen nimi	Kotimaisille vakuutuslaitoksille, €	Ulkomaisille vakuutuslaitoksille, €	Lakisääteinen eläkevakuutus, €	Yhteensä, €
Novum Oy	217 616	293 960	3 803 351	4 314 927
Opimiriskit Ky	6 300	0	228 000	234 300
Optimum Insurance Consultants Oy	14 149	0	7 135 048	7 149 197
Pro Tuottavuus Oy	6 195 952	0	31 638 345	37 834 297
Rewenda Oy	0	0	177 189	177 189
Risk Consult Oy Ab	90 647	0	101 225 729	101 316 376
RISKIOPTIMIT KY	133 753	0	511 444	645 197
RVM Yhtiöt Oy	0	0	8 987 080	8 987 080
Safenet Oy	4 102	0	816 543	820 645
Sijoitusvoima Oy	0	0	0	0
Smart Brokers Finland Oy	54 123	70 625	737 600	862 348
SRO Suomen riskienhallintaosakeyhtiö	0	0	0	0
T. H. Hiltunen Ky	26 000	330 000	745 000	1 101 000
TK Riskianalyysi Oy	55 467	0	2 388 031	2 443 498
TM-Vakuutusvälitys Oy	386	0	342 078	342 464
Vakuutusmeklariliike Semita Oy	10 620	0	1 496 619	1 507 239
Vakuutusmeklarit Ulf Kjerin Oy	119 000	0	9 538 833	9 657 833
Vakuutuspalvelut A. Lahti Oy	4 340	0	2 065 500	2 069 840
Vakuutusvälitys Arktia Ky	12 401	0	4 633 031	4 645 432
Willis Oy Ab	1 330 908	119 381	57 866 337	59 316 626
Yhteensä	40 156 238	43 246 608	1 107 329 145	1 190 731 991



Vakuutusmeklarit 2011

31.8.2012

12 (13)

Taulukko 6.
Toimeksiantajilta saadut palkkiot 1.1.–31.12.2011

Vakuutusmeklarin virallinen nimi	Toimeksiantajilta, €
AAVA Meklarit Oy	50 497
Actual Risk Service Oy Ltd	0
Alansa Partner Oy	124 713
Aon Finland Oy	10 189 239
Aurabro Oy	0
Avian Oy	86 821
Benefit Advisors Oy	113 298
BH Broker House Oy	18 156
City Yrityspalvelu JN Oy	70 660
Colemont Aviation Oy	356 498
Colemont Finland Oy	5 001 767
CORIMS OY	15 045
Evli Life Oy	425 112
Finanssia Group Oy	7 790
Finanssiaura Oy	180 834
Finanssitutka Oy	0
Finib Oy	1 608 933
Finpremium Oy	243 224
Fundior Finanssipalvelut Oy	38 700
Gamla Consulting Oy	29 627
Hemsila Oy	150 500
Howden Insurance Brokers Oy	420 100
Hultkrantz Placeringsmäklerei Aktiebolag - Sijoitusmeklaripalvelut Oy	0
IIZI Firstbrokers Oy	587 103
ITM Brokers Oy	62 201
JMN Riskienkartoitus Oy Porvoo	95 931
JT Brokers Oy	139 452
KB-Order Oy	6 557
Marsh Oy	7 221 496
Meklari-Matti Oy	44 488
Meklaritalo Oy	0
Meklaritoimisto Helmi Oy	0
Mercer Employee Benefits Oy	758 701
Miettinen Oy Vakuutusmeklaritoimisto	17 114
MSR Finser Oy	0
Musor Oy	0



Vakuutusmeklarit 2011

31.8.2012

13 (13)

Vakuutusmeklarin virallinen nimi	Toimeksiantajilta, €
Novum Oy	864 026
Opimiriskit Ky	38 585
Optimum Insurance Consultants Oy	241 511
Pro Tuottavuus Oy	213 355
Rewenda Oy	0
Risk Consult Oy Ab	316 498
RISKIOPTIMIT KY	12 664
RVM Yhtiöt Oy	72 100
Safenet Oy	73 911
Sijoitusvoima Oy	0
Smart Brokers Finland Oy	15 153
SRO Suomen riskienhallintaosakeyhtiö	100 141
T. H. Hiltunen Ky	0
TK Riskianalyysi Oy	62 354
TM-Vakuutusvälitys Oy	108 363
Vakuutusmeklariliike Semita Oy	366 785
Vakuutusmeklarit Ulf Kjerin Oy	95 715
Vakuutuspalvelut A. Lahti Oy	22 879
Vakuutusvälitys Arktia Ky	110 986
Willis Oy Ab	1 420 539
Yhteensä	32 200 122

