

Työttömyyskassat 2020

Sisällys

Yhteenveto	1
Sammanfattning	2
Aineisto ja käsitteet	3
Laatuseloste	6
Kuviot	9

Kirjoittajat

Dima Matjushin / dima.matjushin(at)finanssivalvonta.fi tai puh. 09 183 5588

Jussi Pearlman / jussi.pearlman(at)finanssivalvonta.fi tai puh. 09 183 5568

Sarja/nimi ja numero

Tilastot 2021. ISSN 1798-1646 ISBN 978-952-5841-20-6

Yhteenveto

Koronapandemian taloudelliset vaikutukset leimasivat työttömyyskassojen toimintaa vuoden 2020 keväästä alkaen. Kriisi vaikutti muun muassa etuusmenojen, käsittelyaikojen ja jäsenmäärien kasvuun.

Työttömyyskassojen ansiopäivärahamenot kasvoivat vuonna 2020 edellisestä vuodesta peräti 58 prosenttia ja olivat yhteensä 2,7 miljardia euroa. Ansiopäivärahamenot kasvoivat 24 kassassa 18–121 prosenttia. Vain yhdessä kassassa ansiopäivärahamenot laskivat 15 prosenttia.

Maksettujen etuuspäivien yhteismäärä kasvoi 46 prosenttia. Maksettujen etuuspäivien määrä nousi 24 kassassa 13–98 prosenttia ja laski yhdessä kassassa 23 prosenttia. Ansiopäivärahan saajien määrä kasvoi 24 kassassa ja laski yhdessä kassassa. Suurin saajien määrän kasvu yksittäisessä kassassa oli 226 prosenttia ja lasku 20 prosenttia.

Vuoden 2020 alusta alkaen Suomessa toimii sulautumisen jälkeen yksi yrittäjille tarkoitettu työttömyyskassa entisten kahden kassan sijaan. Yrittäjäkassan ansiopäivärahamenot

nousivat 24 prosenttia, maksettujen etuuspäivien lukumäärä nousi 19 prosenttia ja saajien määrä kasvoi 3 prosenttia.

Vuorottelukorvausmenot olivat vajaat 24 miljoonaa euroa. Ne laskivat edellisestä vuodesta 14 prosenttia, ja vuorottelukorvausta saaneiden henkilöiden määrä laski 16 prosenttia edelliseen vuoteen verrattuna.

Liikkuvuusavustuksia työttömyyskassat maksoivat vuonna 2020 yhteensä 2,8 miljoonaa euroa. Kasvua edellisestä vuodesta oli neljä prosenttia.

Ansiopäiväraahakemusten käsittelyajat pitenevät vuoden aikana koronapandemian vuoksi. Pisimmillään täyttä ansiopäivärahaa koskevien myönteisten päätösten käsittelyajat olivat kolmannella vuosineljänneksellä, jolloin käsittelyaika oli keskimäärin 16 päivää. Päätösten käsittelyaikakeskiarvot vaihtelivat neljänneksellä työttömyyskassoittain niin, että lyhin käsittelyaikakeskiarvo oli neljä päivää ja pisin 33 päivää. Käsittelyajat palautuivat pääsääntöisesti lähelle normaalia tasoa neljännen vuosineljänneksen aikana. Kaikkien kassojen keskimääräinen käsittelyaika vuonna 2020 oli 12 päivää.

Kun otetaan huomioon kriisin erittäin suuri ja nopea vaikutus, käsittelykeskiarvot säilyivät kokonaisuutena arvioiden kohtuullisen lyhyinä. On kuitenkin huomattava, että pahimmillaan hakemusten käsittelyynottoajat yksittäisissä kassoissa olivat 80 päivän tuntumassa.

Palkansaajakassojen jäsenmäärä kasvoi lähes 58 000 jäsenellä. Kasvu ei jakautunut tasaisesti eri kassoille, vaan suurin jäsenmäärän nousu oli 19 prosenttia ja suurin lasku 44 prosenttia. Yrittäjäkassan jäsenmäärä kasvoi reilulla 400 jäsenellä.

Sammanfattning

De ekonomiska konsekvenserna av coronapandemin präglade arbetslöshetskassornas verksamhet från och med våren 2020. Krisen orsakade bland annat en ökning av förmånsutgifterna, längre handläggningstider och ett ökat antal medlemmar.

Arbetslöshetskassornas utgifter för inkomstrelaterade dagpenningar ökade år 2020 med 58 procent från året innan och uppgick till sammanlagt 2,7 miljarder euro. Utgifterna för inkomstrelaterade dagpenningar ökade med 18–121 procent i 24 kassor. Endast i en kassa sjönk utgifterna för inkomstrelaterade dagpenningar och då med 15 procent.

Antalet utbetalda förmånsdagar ökade sammanlagt med 46 procent. I 24 kassor ökade antalet utbetalda förmånsdagar med 13–98 procent medan antalet i en kassa sjönk med 23 procent. Antalet mottagare av inkomstrelaterad dagpenning steg i 24 kassor och sjönk i en kassa. Den största ökningen av antalet mottagare i en enskild kassa var 226 procent och den största minskningen 20 procent.

Sedan de två arbetslöshetskassorna avsedda för företagarna fusionerades i början av 2020 finns det i Finland numera endast en företagarkassa. Företagarkassans utgifter för inkomstrelaterade dagpenningar steg med 24 procent, antalet utbetalda förmånsdagar med 19 procent och antalet mottagare med 3 procent.

Utgifterna för alterneringsersättningar var knappa 24 miljoner euro. Utgifterna sjönk med 14 procent från året innan och antalet personer som fick alterneringsersättning minskade med 16 procent jämfört med året innan.

Arbetslöshetskassorna betalade ut rörlighetsunderstöd för sammanlagt 2,8 miljoner euro år 2020. Beloppet ökade med fyra procent från året innan.

Handläggningstiderna för dagpenningansökningar blev längre under året på grund av coronapandemin. Som längst var handläggningstiderna för positiva beslut om full inkomstrelaterad dagpenning under det tredje kvartalet, då de var i genomsnitt 16 dagar. Beslutens genomsnittliga handläggningstider varierade under kvartalet i de olika arbetslöshetskassorna så att den kortaste handläggningstiden var i genomsnitt fyra dagar och den längsta 33 dagar. Under det fjärde kvartalet sjönk behandlingstiderna till en nästan normal nivå. Den genomsnittliga handläggningstiden i alla kassor var 12 dagar år 2020.

Då krisens mycket stora och snabba inverkan beaktas, var de genomsnittliga handläggningstiderna som helhet bedömt relativt korta. Det är emellertid anmärkningsvärt att det i enskilda kassor kunde dröja ungefär 80 dagar innan ansökningar kunde tas i behandling.

Löntagarkassornas medlemsantal ökade med nästan 58 000 medlemmar. Ökningen fördelade sig inte jämnt på olika kassor, utan den största ökningen av antalet medlemmar var 19 procent och den största minskningen 44 procent. Förutom fusionens påverkan ökade företagarkassans medlemsantal med drygt 400 medlemmar.

Aineisto ja käsitteet

Aineisto

Julkaisun tiedot työttömyyskassojen etuusmenoista, etuudensaajista, päätöksistä ja käsitteilyajoista tuotetaan Finanssivalvonnan henkilö pohjaisesta etuudensaajarekisteristä. Etuudensaajarekisterin lähdedata saadaan neljännesvuosittain työttömyyskassojen maksatusjärjestelmiä ylläpitäviltä it-palveluita tarjoavilta yrityksiltä tai työttömyyskassoilta.

Takaisinperintää ja väärinkäytösasioita koskevat tiedot perustuvat työttömyyskassojen Finanssivalvonnan toimittamiin tilastoihin takaisinperintä- ja väärinkäytösasioiden käsittelyn tunnusluvuista. Takaisinperintätilastoja on toimitettu vuodesta 1999 lähtien ja väärinkäytös-tilastoja vuodesta 2000 lähtien.

Hakemusten ja päätösten määriä koskevat käsittelytiedot perustuvat työttömyyskassojen kuukausittain ilmoittamiin tietoihin. Hakemusten käsittelytietoja työttömyyskassat ovat toimittaneet vuoden 2012 lokakuusta lähtien.

Finanssivalvonta on vahvistanut työttömyyskassoille vuoden 2020 jäsenmaksujen suuruuden kassojen esittämien talousarvioiden perusteella.

Työttömyyskassat-julkaisun sisältämät tiedot ovat yhdenmukaisia kaikkien työttömyyskassojen osalta ja tilastot perustuvat kokonaisaineistoon. Julkaisussa käytetään yleisesti

käytössä olevia alue- ja ammattiluokituksia. Laatuselosteen kohdassa Tietojen tarkkuus ja luotettavuus on kerrottu tietojen varmistamiseen liittyvistä menettelyistä.

Käsitteet

Etuudet

Julkaisussa käytetty käsite etuudet tarkoittaa kaikkia työttömyyskassojen maksamia etuuksia eli ansiopäiväraha työttömyysajalta, ansiopäiväraha työllistymistä edistävien palvelujen ajalta, vuorottelukorvaus sekä liikkuvuusavustus.

Ansiopäivärahat työttömyysajalta

Julkaisun käsite ansiopäivärahat työttömyysajalta tarkoittaa muulta ajalta kuin työllistymistä edistävien palvelujen ajalta maksettavia ansiopäivärahoja.

Ansiopäivärahat työllistymistä edistävien palvelujen ajalta

Julkaisun käsite ansiopäivärahat työllistymistä edistävien palvelujen ajalta tarkoittaa työvoimakoulutuksen, omaehtoisen opiskelun, valmennuksen, kokeilun (koulutus- ja työkokeilu) ja kuntouttavan työtoiminnan ajalta maksettavia ansiopäivärahoja.

Etuuspäivät

Julkaisun etuuspäivät kuvaavat sitä, kuinka monelta päivältä hakijoille maksettiin etuutta. Etuutta voidaan maksaa korkeintaan viideltä päivältä viikossa. Päivää/saaja-tieto on maksettujen etuuspäivien ja saajien suhde.

Saajat

Julkaisussa esiintyy kahta erilaista saaja-käsitettä:

- saajat vuoden aikana ja
- saajat kuukauden/vuoden lopussa.

Saajat vuoden aikana tarkoittaa niitä henkilöitä, joille maksettiin etuutta vuoden 2020 aikana riippumatta siitä, mille ajanjaksolle etuusmaksu kohdistui. Kuukauden/vuoden lopun saajiksi tilastoituvat ne henkilöt, joille kohdistui etuusmaksu kuukauden/vuoden viimeiselle päivälle.

Työttömyyskassakohtaisissa taulukoissa sama saaja voi esiintyä useamman kassan tilastoissa. Päällekkäisyydet on poistettu laskettaessa etuuskassojen saajien yhteismäärää (taulukko 10) – kukin saaja on saajien yhteismäärässä vain kerran, vaikka hän olisi saanut useampaa eri etuutta vuoden 2020 aikana tai ollut useamman kassan jäsenenä.

Työttömyyskassojen nimet ja jäsenmäärät

Julkaisussa on käytetty kustakin työttömyyskassasta sitä virallista nimeä, joka kassalla oli vuoden 2020 lopussa. Julkaisussa ilmoitetut tiedot työttömyyskassojen jäsenmääristä

perustuvat työttömyyskassojen ilmoittamiin tietoihin ja ovat niin ikään 31.12.2020 tilanteen mukaisia jäsenmääriä.

Käsittelyajat

Etuudensaajarekisterin tietoihin perustuva työttömyyskassojen etuuspäätösten käsittelyaikatilasto sisältää työttömyyskassakohtaiset tilastotiedot annetuista etuuspäätöksistä etuuslajeittain (ansiopäiväraha työttömyysajalta, ansiopäiväraha työllistymistä edistävien palvelujen ajalta, vuorottelukorvaus). Tilastoon ei sisälly maksuilmoituksia eikä sellaisia päätöksiä, jotka koskevat työttömyyskassan jäsenyyttä, etuuden takaisinperintää tai etuuden maksamista kunnan toimielimelle. Käsittelyaika lasketaan etuushakemuksen vireille tulopäivämäärästä eli saapumispäivämäärästä päätöksen antamispäivämäärään. Käsittelyajan keskiarvolla tarkoitetaan keskimääräistä käsittelyaikaa. Käsittelyajan mediaani kuvaa puolestaan sitä aikaa, jonka kuluessa puolet päätöksistä on annettu. Tässä julkaisussa sekä keskiarvo että mediaani on ilmoitettu päivinä.

Käsittelyaikatilaston tietoja on esitetty kuviossa 7, taulukossa 6 sekä taulukossa 30. Taulukossa 6 käytetyt käsitteet on selostettu seuraavassa.

”Täyttä etuutta koskevat myönteiset päätökset” tarkoittaa kaikkia kokonaan työttömille, kokonaan lomautetuille tai sääesteen vuoksi työnteosta estyneille etuuden hakijoille annettuja myönteisiä päätöksiä.

”Soviteltua etuutta koskevat myönteiset päätökset” pitää sisällään kaikki ne myönteiset päätökset, jotka on annettu sovittelun piiriin kuuluville etuuden hakijoille.

”Takaisinperinnän yhteydessä annetut myöntöpäätökset, ei maksutapahtumaa” tarkoittaa puolestaan kaikkia takaisinperintäpäätösten yhteydessä annettuja korjattuja myöntöpäätöksiä, joihin ei liity maksutapahtumaa. Näitä päätöksiä annetaan takaisinperintätilanteissa, joissa etuutta ei evätä tai lakkauteta kokonaan, vaan etuus myönnetään aiempaa pienempänä.

”Kielteiset päätökset” kohdassa ovat mukana kaikki annetut kielteiset päätökset.

Ansiopäivärahan kielteiset päätökset

Julkaisun taulukossa 31 on esitetty tiedot ansiopäivärahan hakijoille annetuista kielteisistä päätöksistä vuonna 2020. Päätökset on lueteltu työttömyysturvalain mukaisessa järjestyksessä siten, että saman lainkohdan perusteella annetut hylkäävät päätökset ja lakkautuspäätökset on eritelty.

Etuuden perusteena oleva palkka

Julkaisun taulukossa 25 on esitetty etuuskassojen saajat etuuden perusteena olevan palkan ja sukupuolen mukaan vuonna 2020. Etuuden perusteena oleva palkka eroaa etuudensaajan ennen työttömyyttä ansaitsemistaan tuloista jonkin verran – se ei sisällä muun muassa lomarahoja tai lomakorvauksia. Lisäksi etuuden perusteena olevasta palkasta on tehty työntekijäin työeläkevakuutusmaksua ja palkansaajan työttömyysvakuutusmaksua vastaava vähennys, yhteensä 4,14 prosenttia vuonna 2020.

Työttömyyskauden kesto

Julkaisun taulukossa 28 on esitetty ansiopäivärahan saajat iän, sukupuolen ja työttömyyskauden keston mukaan vuoden 2020 lopussa. Työttömyyskauden kesto on meneillään oleva työttömyyskausi kalenteriviikkoina vuoden 2020 lopussa. Tällöin viisi peräkkäistä maksupäivää lasketaan yhdeksi viikoksi. Jos ansiopäivärahan maksussa on yli yhdeksän päivän katkos, uuden kauden katsotaan alkaneen.

Ikä, keskimääräinen ikä ja mediaani-ikä

Julkaisussa etuuden saajan ikä on hänen ikänsä vuoden lopussa. Keskimääräinen ikä on keskiarvo etuuden saajien ikävuosista. Mediaani-ikä tarkoittaa puolestaan sitä ikää, jota vanhempia ja nuorempia henkilöitä on yhtä paljon.

Ammatti

Taulukossa 26 on esitetty etuuksien saajat ja etuuden suuruus ammatin ja sukupuolen mukaan vuonna 2020. Ammattiluokitus perustuu ISCO-ammattiluokitukseen, jota käytetään muun muassa työvoimahallinnossa. Etuuden saajan ammatiksi tilastoituu hänen viimeisin etuskantaan tallennettu ammattinsa.

Alue

Julkaisun taulukossa 27 on esitetty maksetut etuudet ja etuuksien saajat maakunnittain vuoden aikana. Maakuntajaottelu vastaa vuoden 2020 lopussa voimassa ollutta tilannetta. Asuinkuntatieto on päätelty saajien kotiosoitteen postinumerosta. Kukin saaja tilastoituu sen maakunnan asukkaaksi, jossa asuessaan hän on saanut viimeisimmän etuusmaksunsa vuonna 2020.

Laatuseloste

Tilastojen relevanssi

Työttömyyskassat 2020 -julkaisu antaa kokonaiskuvan työttömyyskassojen toiminnasta vuonna 2020 sisältäen tilastotietoja kaikista työttömyyskassojen maksamista etuuksista, etuuksien saajista ja työttömyyskassojen jäsenmäärästä. Lisäksi julkaisusta ilmenevät tiedot työttömyysetuuksien väärinkäytöksistä, takaisinperinnöistä, annetuista kielteisistä päätöksistä sekä etuuspäätösten käsittelyajoista.

Julkaisun tilastotiedot maksetuista etuuksista ja etuuksien saajista on esitetty monesta eri näkökulmasta: etuuslajeittain, aluetasoisin, työttömyyden keston sekä sukupuolen, iän, ammatin ja työttömyyslajin mukaan.

Finanssivalvonnasta annetun lain (878/2008) mukaan Finanssivalvonnan tehtävänä on valvoa finanssimarkkinoilla toimivien toimintaa sekä muun muassa koota ja määrääjain julkaista vertailukelpoisella tavalla tietoja finanssimarkkinoilla toimivien taloudellisesta asemasta sekä muuten edistää finanssipalveluja ja finanssimarkkinoiden toimintaa koskevan tietoaineiston saatavuutta. Lisäksi työttömyysturvalaissa on säännökset Finanssivalvonnan

etuudensaajarekisteristä, joka toimii työttömyyskassojen maksamia etuuksia koskevana perusrekisterinä. Etuudensaajarekisteriin kerättyjä tietoja käytetään työttömyyskassojen valvonnan lisäksi muun muassa tilastointiin.

Finanssivalvonnan tilastojulkaisut tukevat valvonnan tavoitteita. Julkaisut muun muassa toimivat julkisen valvonnan välineenä. Työttömyyskassat-julkaisu tarjoaa työttömyysvakuutusalan sisäisen käytön lisäksi tietoa viranomaisille, poliittisille päättäjille, tutkijoille, työmarkkinajärjestöille, työttömyyskassojen jäsenille ja tiedotusvälineille.

Tilastoinnin menetelmäkuvaus

Työttömyyskassalain mukaan Finanssivalvonnalla on oikeus saada salassapitosäännösten estämättä etuudensaajarekisterin ylläpitämiseksi välttämättömät tiedot työttömyyskassoilta ja työttömyyskassojen käyttämien maksatusjärjestelmien ylläpitäjiltä. Finanssivalvonnasta annetun lain mukaan valvottavan on salassapitosäännösten estämättä toimitettava Finanssivalvonnalle sen pyytämät tiedot, jotka ovat tarpeen Finanssivalvonnalle laissa säädetyn tehtävän hoitamiseksi.

Tilastot työttömyyskassojen etuusmenoista, etuudensaajista, päätöksistä ja käsittelyajoista tuotetaan Finanssivalvonnan henkilö pohjaisesta etuudensaajarekisteristä. Takaisinperintää ja väärinkäytösasioita koskevat tiedot perustuvat työttömyyskassojen Finanssivalvonnalle toimittamiin tilastoihin takaisinperintä- ja väärinkäytösasioiden käsittelyn tunnusluvuista. Hakemusten ja päätösten määriä koskevat käsittelytiedot perustuvat työttömyyskassojen kuukausittain ilmoittamiin tietoihin.

Talouden tilastoja ei ole mukana tässä julkaisussa.

Tietojen tarkkuus ja luotettavuus

Julkaisu perustuu etuuksiin liittyvien tilastotietojen osalta kokonaisaineistoon työttömyyskassojen maksamista etuuksista. Työttömyyskassojen maksatusjärjestelmiä ylläpitävät it-palveluita tarjoavat yritykset tai työttömyyskassat toimittavat tiedot Finanssivalvonnan etuudensaajarekisteriin määrämuotoisen tietuekuvauksen mukaisesti. Työttömyyskassat vastaavat toimitettujen tietojen oikeellisuudesta. Jos tiedoissa havaitaan virheitä, pyydetään maksatusjärjestelmää toimittamaan korjattu tiedosto virheellisen tiedoston tilalle.

Etuudensaajarekisteriin päivitettävät tiedot täsmäytetään neljännesvuosittain työttömyyskassojen kuukausitilastojen tietoihin maksettujen euromäärien ja etuuspäivien osalta. Julkaisun väärinkäytös- ja takaisinperintäasioihin liittyvät tiedot perustuvat määrämuotoisiin sähköisesti virastolle toimitettaviin tilastotietoihin.

Julkaisussa havaitut virheet korjataan välittömästi ja virheelliset tiedot poistetaan.

Julkaistujen tietojen ajantasaisuus ja oikea-aikaisuus

Työttömyyskassat 2020 -julkaisun tiedot koskevat tilastovuotta 2020, mutta mukana on myös aikasarjoja kuvaamassa pidemmän aikavälin kehitystä. Pääsääntöisesti tilastot kuvaavat koko vuoden tietoja, mutta etuudensaajista on otettu mukaan koko vuoden tietojen

lisäksi joitakin poikkileikkaustietoja. Poikkileikkausajankohdan saajien tilastoinnissa odotetaan taannehtivia maksuja tilastointiajankohtaa seuraavat kolme kuukautta.

Julkaisu ilmestyy kerran vuodessa tilastovuotta seuraavan vuoden kesän aikana. Tilastot ovat lopullista tietoa.

Tilastojen yhtenäisyys ja vertailukelpoisuus

Työttömyyskassat-julkaisu ilmestyy nyt kymmenennen kerran Finanssivalvonnan julkaisemana. Aiemmin (tilastovuodet 2001–2007) Työttömyyskassat-julkaisu ilmestyi Vakuutusvalvontaviraston julkaisemana. Sitä ennen työttömyyskassoja koskevia tilastotietoja on julkaissut sosiaali- ja terveysministeriö. Vuosina 2001 ja 2002 Työttömyyskassat-julkaisusta erotettiin kassojen taloutta koskevat tiedot omaksi Talouden tilasto -julkaisukseen. Vuodesta 2003 lukien vuoteen 2010 tiedot työttömyyskassojen taloudesta ja niiden maksamista etuuksista on sisällytetty yhteen julkaisuun. Tilastovuodesta 2018 lähtien julkaisun taulukot löytyvät vain excel-muodossa.

Julkaisussa käytetään yleisesti käytössä olevia alueluokituksia.

Tilastoja työttömyydestä julkaisevat sekä Tilastokeskus että työ- ja elinkeinoministeriö. Tilastoja työttömyyden perusteella maksetuista etuuksista julkaisee Finanssivalvonnan lisäksi Kansaneläkelaitos.

Työttömyyskassat 2020 -julkaisu antaa monipuolisella tietosisällöllään lukijalle hyvän kokonaiskuvan työttömyyskassojen toiminnasta, niiden maksamista etuuksista ja yleisesti koko etuusjärjestelmästä. Työttömyyskassat 2020 -julkaisun sisältämät tiedot ovat yhdenmukaisia kaikkien työttömyyskassojen osalta ja tilastot perustuvat kokonaisaineistoon.

Tietojen saatavuus ja selkeys

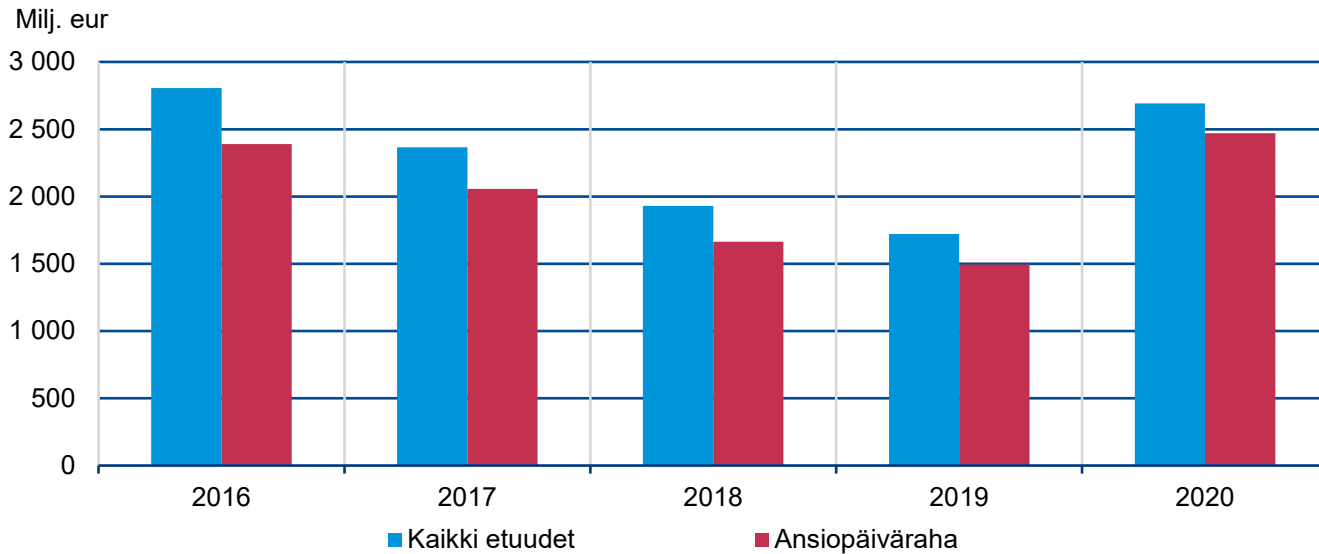
Työttömyyskassat 2020 -julkaisu ja sen taulukot ilmestyy Finanssivalvonnan verkkopalvelussa. Julkaisu löytyy osoitteesta: [Finanssivalvonta.fi > Tilastot > Vakuutus > Työttömyysvakuutus](https://finanssivalvonta.fi/Tilastot/Vakuutus/Tyottomyysvakuutus).

Finanssivalvonnan verkkopalvelusta on löydettävissä myös muuta tilastotietoa työttömyysturvasta. Finanssivalvonta julkaisee yhteistyössä Kansaneläkelaitoksen kanssa kuukausittain Suomen työttömyysturvaetuuksien kuukausitilaston, joka löytyy osoitteesta:

[Finanssivalvonta.fi > Tilastot > Vakuutus > Työttömyysvakuutus](https://finanssivalvonta.fi/Tilastot/Vakuutus/Tyottomyysvakuutus).

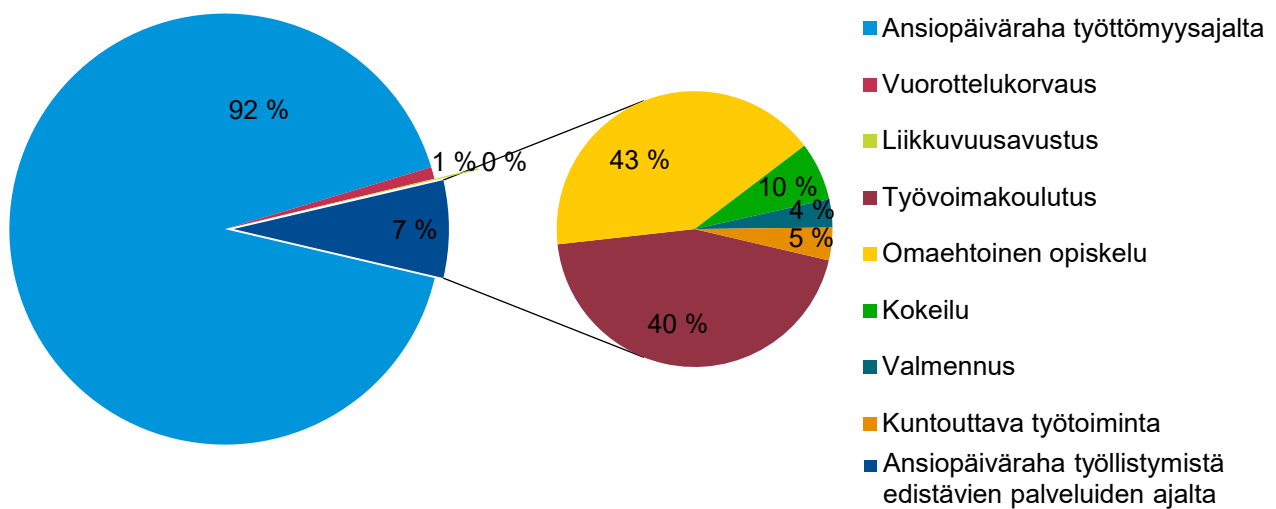
Kuviot

Kuvio 1. Maksetut etuudet 2016-2020



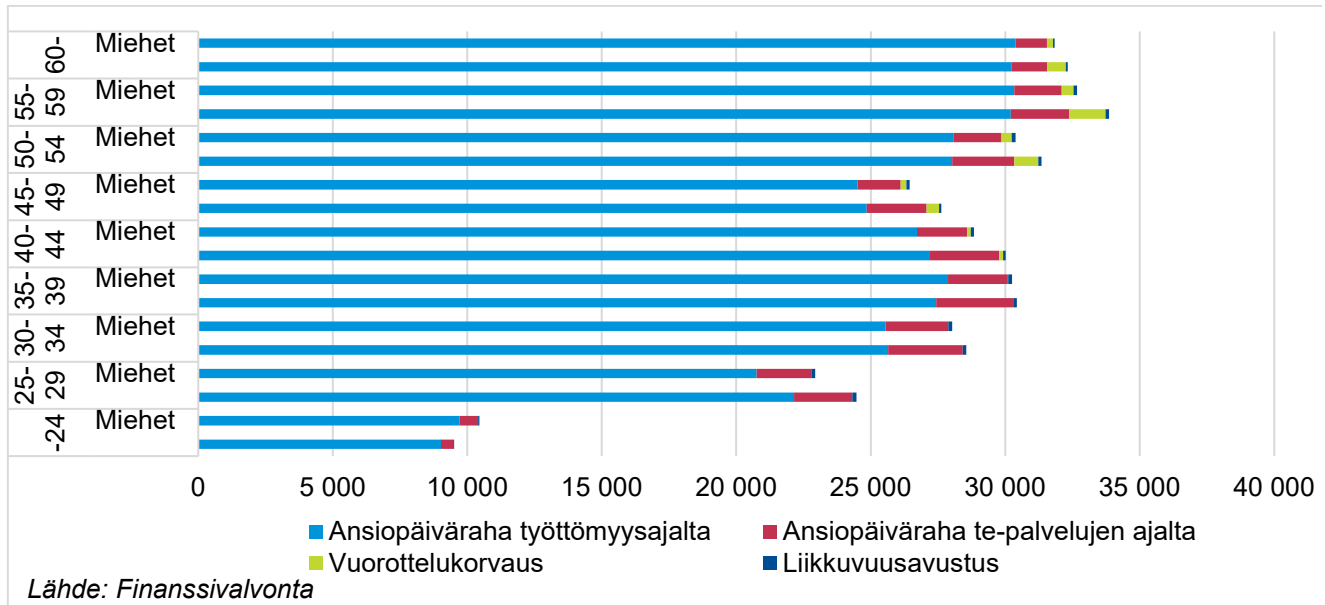
Lähde: Finanssivalvonta

Kuvio 2. Maksetut etuudet 2020

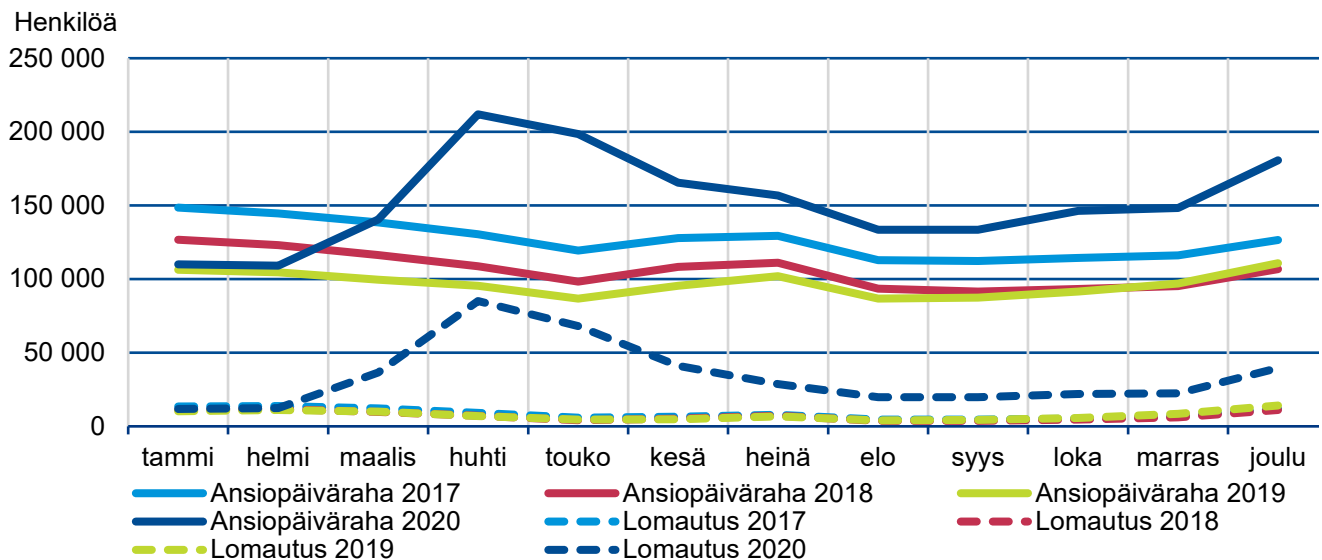


Lähde: Finanssivalvonta

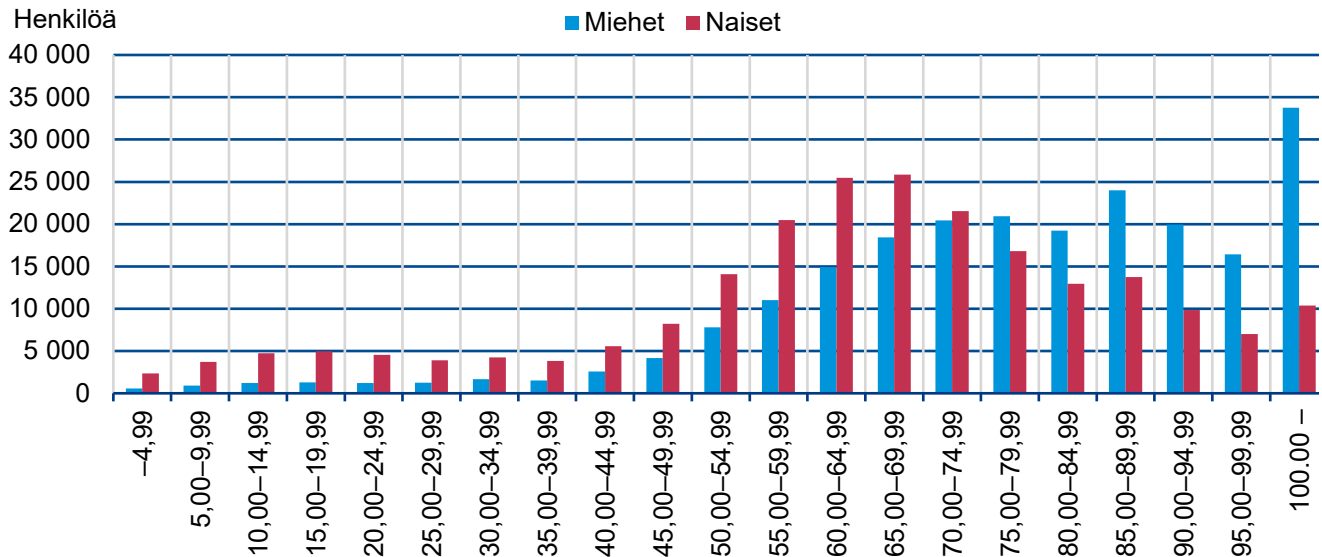
Kuvio 3. Työttömyyskassojen maksamien etuuksien saajat iän ja sukupuolen mukaan 2020



Kuvio 4. Ansiopäivärahan ja lomautusajan ansiopäivärahan saajat kuukauden lopussa 2017–2020

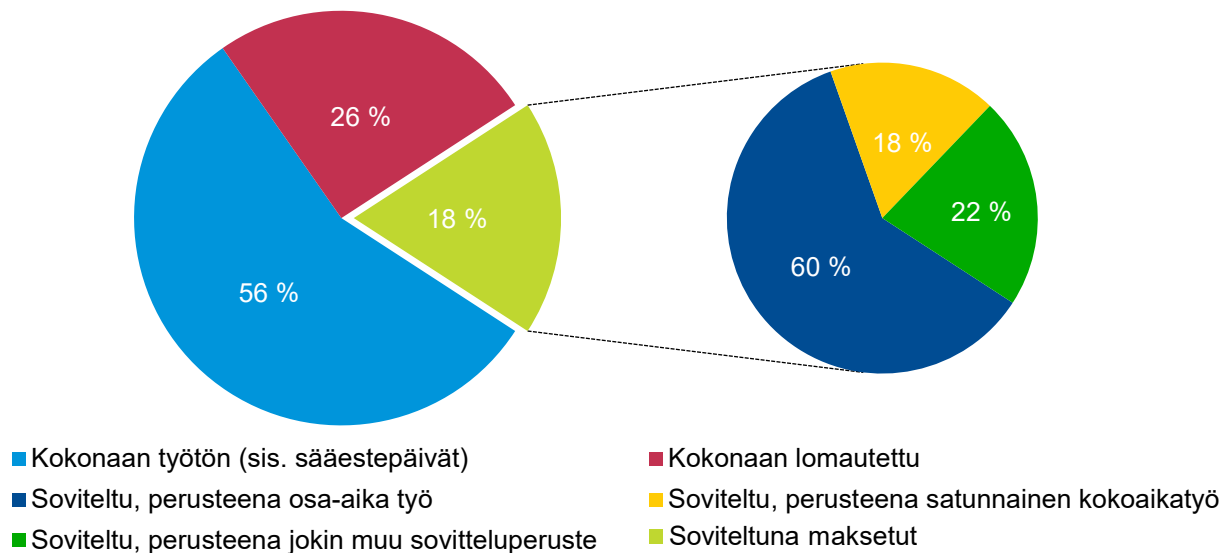


Kuvio 5. Ansiopäivärahan suuruusjakauma 2020



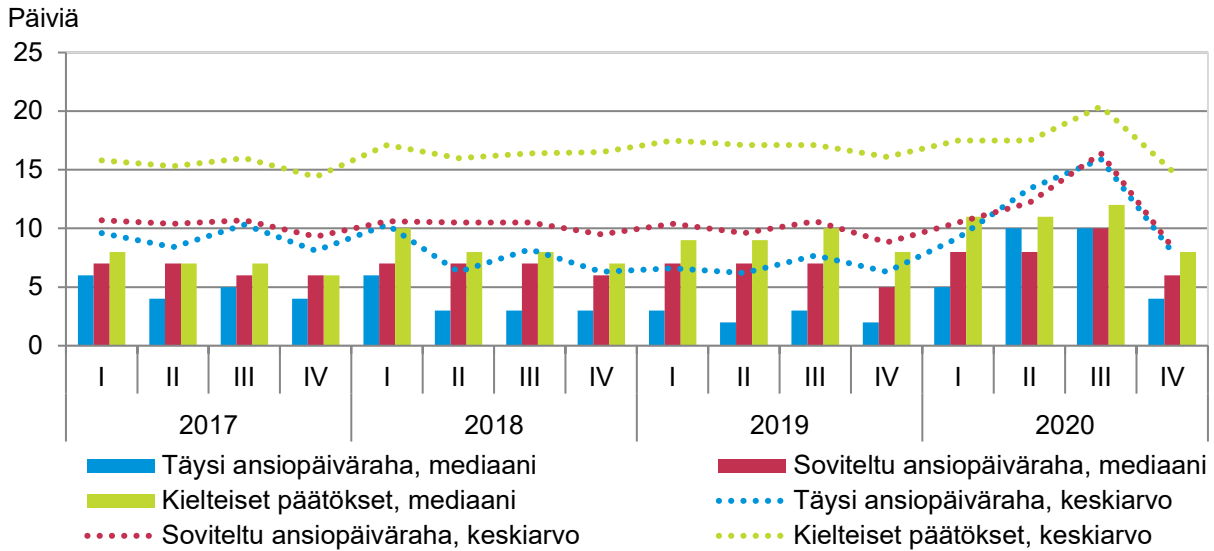
Lähde: Finanssivalvonta

Kuvio 6. Työttömyysajalta maksetut ansiopäivärahat jaoteltuina täytenä ja soviteltuna maksettuihin 2020



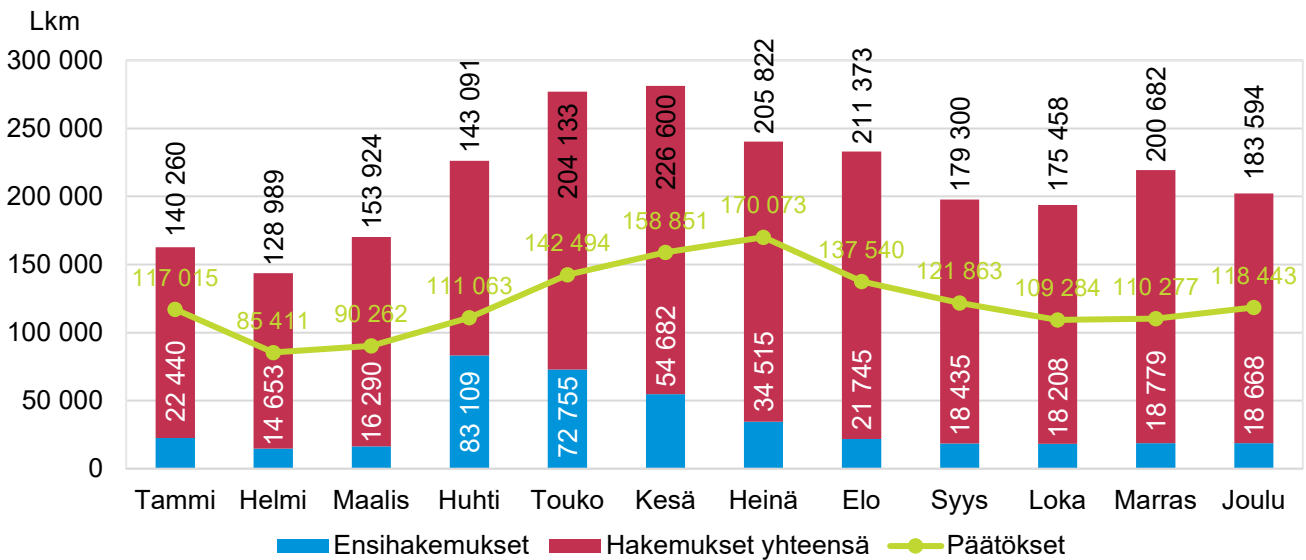
Lähde: Finanssivalvonta

Kuvio 7. Ansiopäivärahopäätösten keskimääräiset käsittelyajat ja mediaanit neljänneksittäin 2017–2020



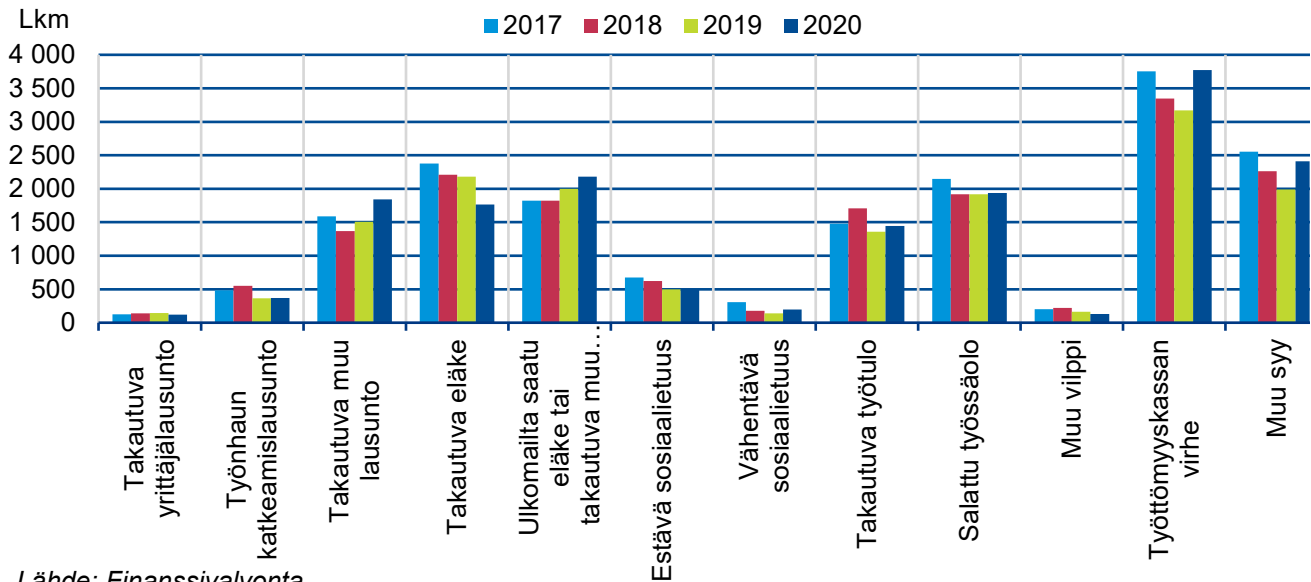
Lähde:

Kuvio 8. Ansiopäiväraihakemusten määrät ja päätökset 2020



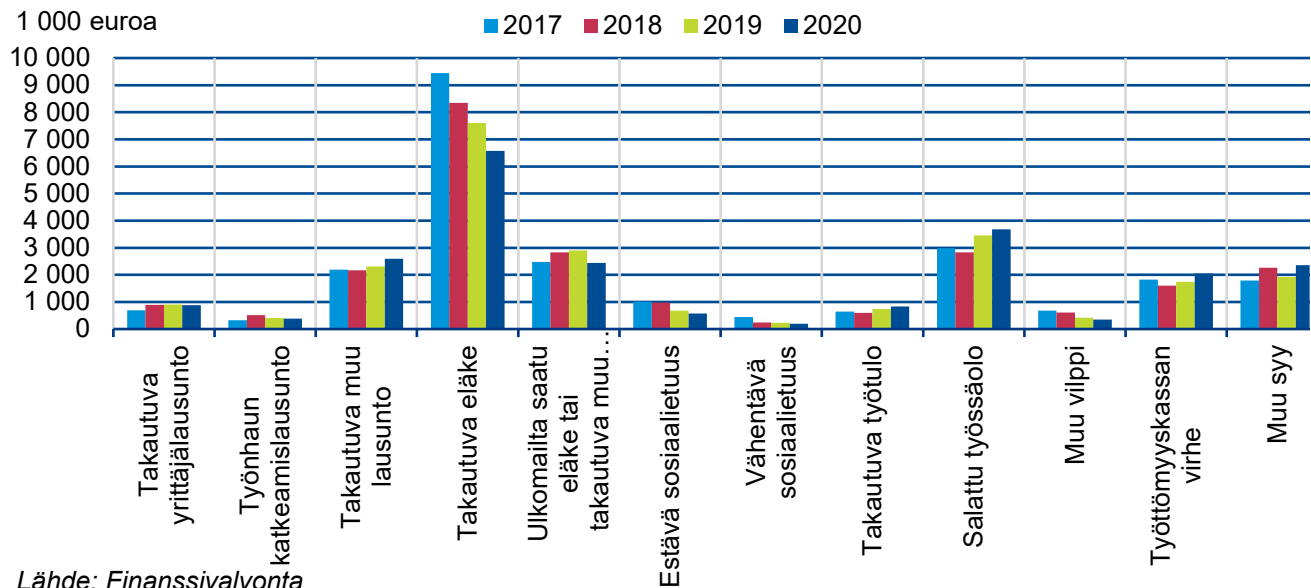
Lähde: Finanssivalvonta

Kuvio 9. Takaisinperintäpäätösten lukumäärä syyn perusteella 2017–2020



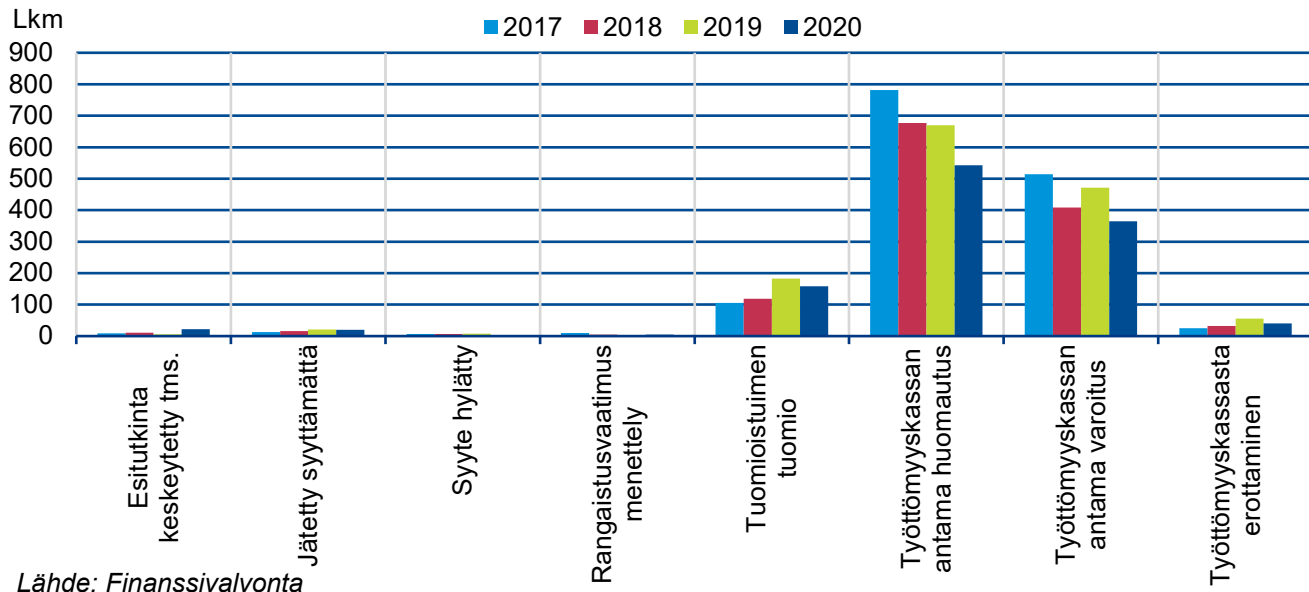
Lähde: Finanssivalvonta

Kuvio 10. Takaisinperintäpäätösten rahamäärä syyn perusteella 2017–2020



Lähde: Finanssivalvonta

Kuvio 11. Tuomioistuimen, syyttäjän ja poliisin ratkaisut sekä työttömyyskassan määrämät seuraamukset 2017–2020



Lähde: Finanssivalvonta