



27.5.2003

**ARVOPAPERISIIJOITUKSET<sup>1</sup> SUOMESTA ULKOMAILLE MAITTAIN 31.12.2002**

Suomen Pankki kerää vuosittain maittaista tietoa suomalaisten arvopaperisijoituksista ulkomaille. Suomalaisten sijoitukset ulkomaisiin arvopapereihin olivat vuoden 2002 lopussa markkina-arvoltaan 72 mrd. euroa. Tästä 21 mrd. euroa oli sijoitettu osakkeisiin, 47 mrd. euroa joukkolainoihin ja 3 mrd. euroa rahamarkkinapapereihin.

***Ranska ja Saksa merkittävimmät sijoitusmaat***

Suomalaisten omistamien ulkomaisten arvopaperisijoitusten arvo oli vuoden 2002 lopussa noin 14 % suurempi kuin edellisen vuoden lopussa huolimatta pörssikurssien laskun aiheuttamasta osakesijoitusten arvon heikkenemisestä. Vuoden 2002 lopussa kaikista sijoituksista noin 62 % (44.4 mrd. euroa) oli tehty euroalueen maihin. Tämä on 3 prosenttiyksikköä enemmän kuin vuotta aiemmin. Myös muiden EU-maiden osuus sijoituksista kasvoi 3 prosenttiyksikköä eli noin 22 prosenttiin (15.5 mrd. euroa) kaikista sijoituksista. Pohjois-Amerikkaan tehtyjen sijoitusten osuus oli noin 11 % (7.7 mrd. euroa) eli 3 prosenttiyksikköä vähäisempi kuin vuoden 2001 lopussa ja Aasian tehtyjen sijoitusten osuus noin 1 % (0.8 mrd. euroa) eli hieman pienempi kuin edellisen vuoden lopussa.

Suomalaisten tekemien osake- ja joukkolainasijoitusten maittaiset jakaumat poikkeavat toisistaan huomattavasti. Joukkolainasijoitukset suunnattiin pääasiassa euroalueen maihin, joiden osuus on jo kolmatta vuotta peräkkäin noin 75 %. Merkittävimpiä sijoitusmaita olivat edelleen Saksa (19 %), Ranska (19 %), Alankomaat (11%) ja Italia (10 %). Saksan osuus kaikista joukkolainasijoituksista on viime vuosina hieman supistunut, ja sijoitusten maantieteellinen hajautus euroalueen sisällä on lisääntynyt. Rahaliiton olemassaolon aikana eniten ovat kasvaneet sijoitukset ranskalaisiin joukkolainoihin.

Osakesijoituksissa euroalueen merkitys oli vähäisempi kuin joukkolainoissa. Merkittävimmät yksittäiset sijoitusmaat olivat Ruotsi (23 %), Yhdysvallat (17 %) ja Iso-Britannia (15 %). Yhdysvaltain osuus pieneni hieman vuoden 2001 lopun tilanteesta ja Ison-Britannian vastavasti kasvoi. Aasiaan kaikista osakesijoituksista suuntautui vajaat 4 %, mikä muodostui pääasiassa japanilaisista osakkeista.

***Työeläkelaitosten osuus sijoituksista pysynyt suurimpana***

Ulkomaisista arvopaperisijoituksista 48 % oli vuoden 2002 lopussa työeläkelaitosten ja muiden sosiaaliturvarahastojen tekemiä. Niiden sijoitukset suuntautuivat pääosin euroalueen joukkolainoihin. Muiden rahoituslaitosten (erityisluottolaitokset, sijoitusrahastot ja muut vakuutuslaitokset) osuus oli 33 % ja pankkien 8 %. Sijoittajasektoreiden suhteelliset osuudet eivät muuttuneet merkittävästi edellisvuotiseen verrattuna. Kotitalouksien suoraan ulkomaille tekevät arvopaperisijoitukset ovat vähäisiä. Sijoitukset tehdään pääasiassa sijoitusrahastojen kautta.

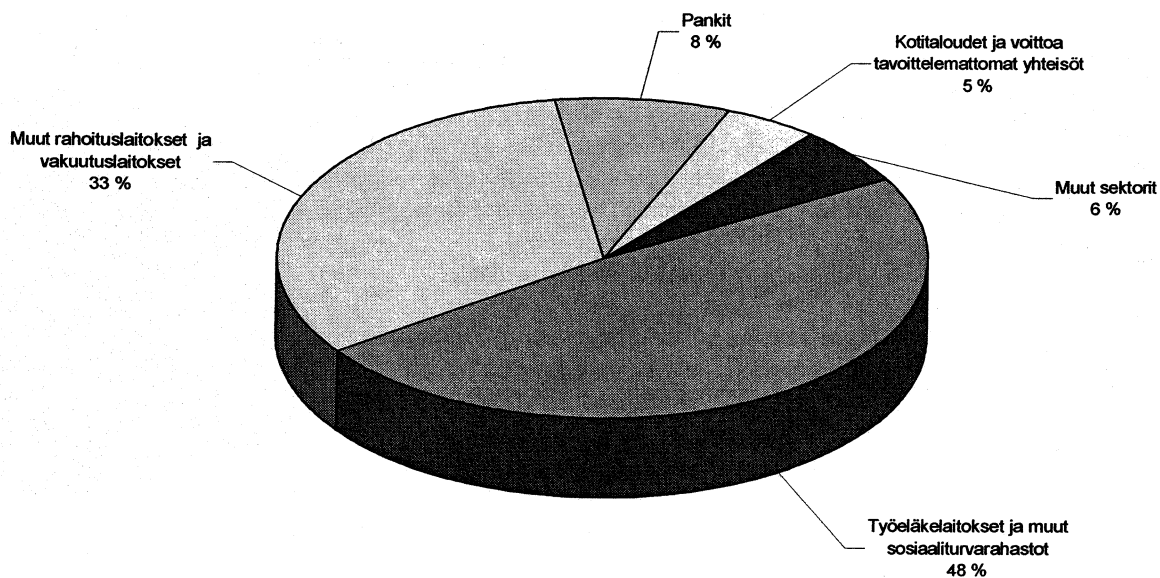
Suomen Pankki julkaisee säännöllisesti kuukausitiedotetta, josta ilmenee ulkomaisten arvopaperisijoitusten kehitys, mutta ei maittaista tietoa sijoituksista.

Tiedustelut: Anne Turkkila, puh. (09) 183 2175.

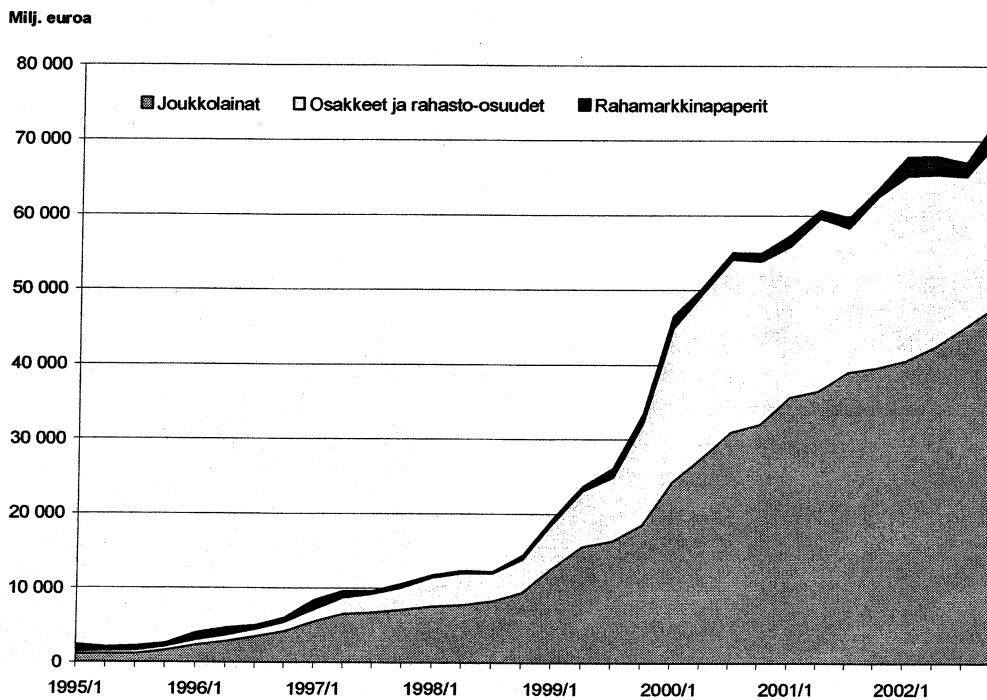
Tiedote on myös Suomen Pankin kotisivulla ([www.bof.fi](http://www.bof.fi)).

<sup>1</sup> Kansainvälisen valuuttarahaston ohjeiden mukaan arvopaperisijoitukseksi on määritelty sijoitukset ulkomaisiin osakkeisiin, joukkolainoihin ja rahamarkkinapapereihin. Mikäli sijoittajan omistusosuus tai äänivalta ulkomaisesta yrityksestä on 10 % tai sitä suurempi, sijoitus tilastoidaan arvopaperisijoitusten sijasta suoriin sijoituksiin. Kysely ei koske johdannaisia.

**Sijoitukset ulkomaisiin arvopapereihin sijoittavan sektorin mukaan  
Markkina-arvo 31.12.2002**

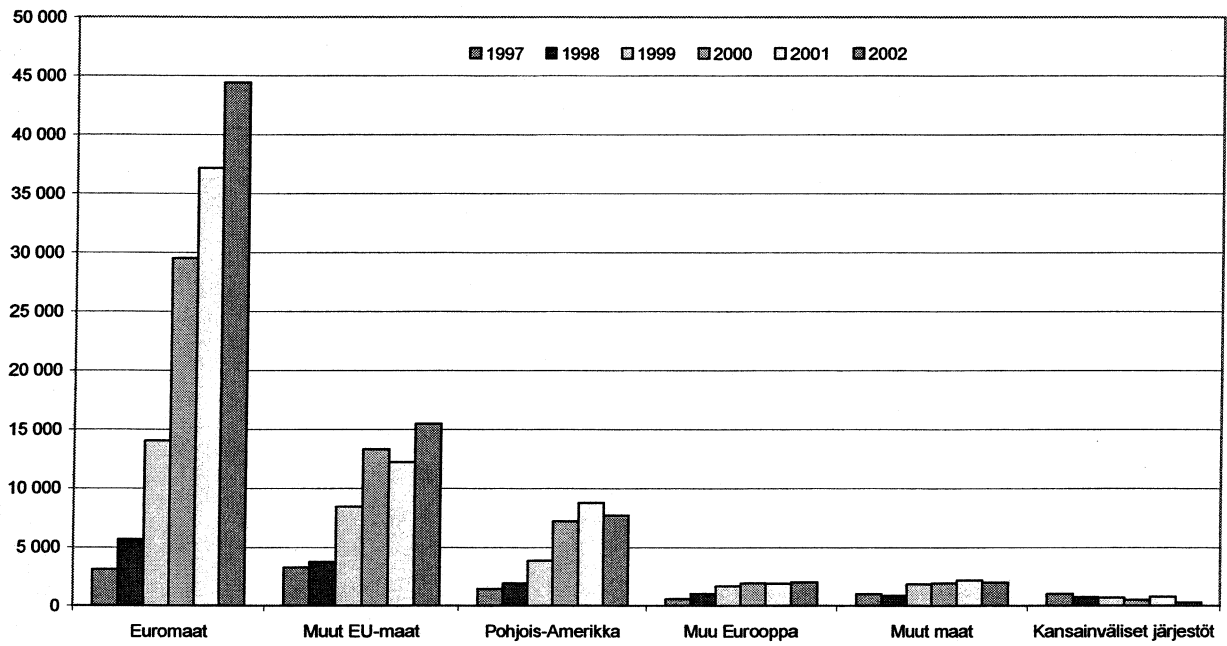


**Sijoitukset ulkomaisiin arvopapereihin  
Markkina-arvo 1995 - 2002**



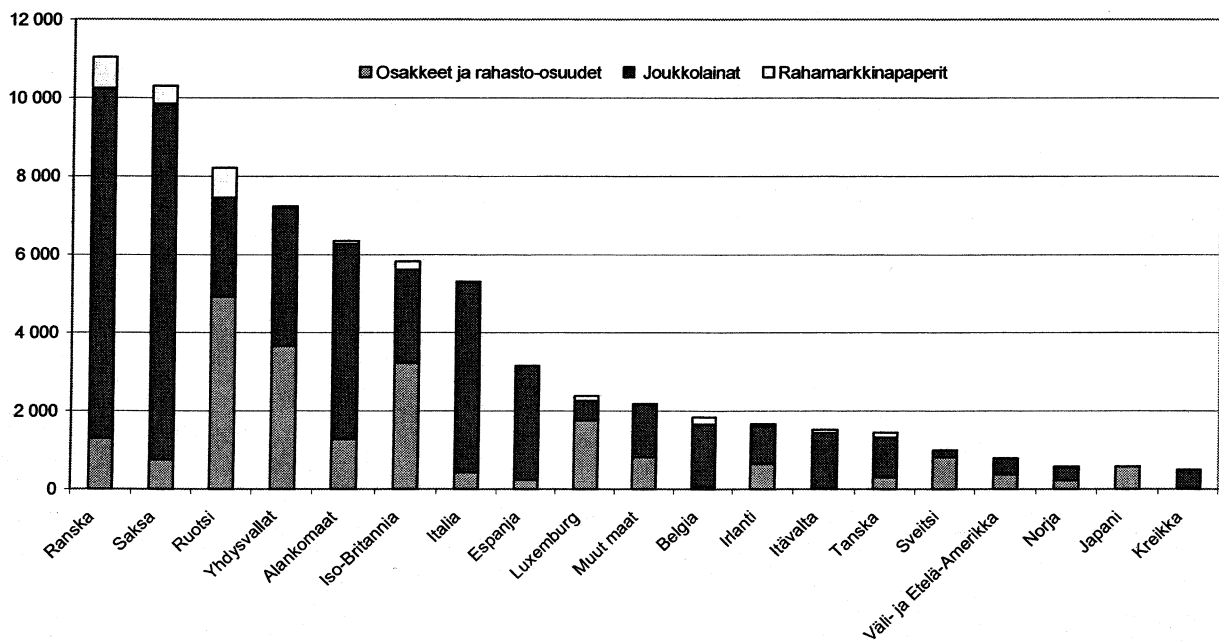
**Sijoitukset ulkomaisiin arvopapereihin maaryhmittäin  
Markkina-arvo 1997 - 2002**

Milj. euroa



**Arvopaperisijoitukset ulkomaille maittain  
Markkina-arvo 31.12.2002**

Milj. euroa



**ARVOPAPERISIJOTUKSET SUOMESTA ULKOMAILLE MAITTAIN, SJOITUSKANTA**  
**Markkina-arvot 31.12.2002, milj. euroa**

<b>Maa</b>	<b>Osakkeet ja rahasto-osuudet</b>	<b>Joukkolainat</b>	<b>Rahamarkkinapaperit</b>	<b>Yhteensä</b>
<b>EUROALUE</b>	<b>6 486</b>	<b>36 092</b>	<b>1 839</b>	<b>44 417</b>
Alankomaat	1 270	4 989	81	6 340
Belgia	66	1 589	187	1 842
Espanja	229	2 901	20	3 150
Irlanti	645	961	65	1 671
Italia	419	4 856	23	5 298
Itävalta	8	1 426	87	1 521
Kreikka	7	491	0	498
Luxemburg	1 756	508	125	2 389
Portugali	28	335	0	363
Ranska	1 303	8 943	794	11 040
Saksa	755	9 093	457	10 305
<b>MUUT EU-MAAT</b>	<b>8 426</b>	<b>5 946</b>	<b>1 099</b>	<b>15 471</b>
Iso-Britannia	3 208	2 398	213	5 819
Ruotsi	4 917	2 534	754	8 205
Tanska	301	1 014	132	1 447
<b>MUU EUROOPPA</b>	<b>1 299</b>	<b>679</b>	<b>58</b>	<b>2 036</b>
Islanti	0	154	20	174
Norja	218	329	36	583
Sveitsi	819	179	0	998
Venäjä	96	0	0	96
Viro	143	8	0	151
Muut maat	23	9	2	34
<b>POHJOIS-AMERIKKA</b>	<b>3 709</b>	<b>3 905</b>	<b>56</b>	<b>7 670</b>
Kanada	54	379	3	436
Yhdysvallat	3 655	3 526	53	7 234
<b>VÄLI- JA ETELÄ-AMERIKKA</b>	<b>368</b>	<b>422</b>	<b>1</b>	<b>791</b>
<b>AUSTRALIA JA OSEANIA</b>	<b>41</b>	<b>66</b>	<b>3</b>	<b>110</b>
<b>AASIA</b>	<b>830</b>	<b>4</b>	<b>0</b>	<b>834</b>
Etelä-Korea	39	0	0	39
Hongkong	115	0	0	115
Japani	574	2	0	576
Muut maat	102	2	0	104
<b>MUUT MAAT</b>	<b>173</b>	<b>82</b>	<b>0</b>	<b>255</b>
Kansainväliset järjestöt	0	299	0	299
<b>Yhteensä</b>	<b>21 332</b>	<b>47 495</b>	<b>3 056</b>	<b>71 883</b>