



SUOMEN PANKKI
Rahoitusmarkkinaosasto

29.10.1999

Rahoitusmarkkinaraportti

2/99 — Kuvioliite



Sisällys

Rahoituskäyttäytyminen

Kuvio 1.	Rahoitusvaateiden osuudet	5
Kuvio 2.	Kotitalouksien velkaantuneisuus, säästämistä ja velanhoitoa	5
Kuvio 3.	Kotitalouksien rahoitusvarat	5
Kuvio 4.	Kotitalouksien ja voittoa tavoittelemattomien yhteisöjen luottokanta	6
Kuvio 5.	Yritysten korolliset velat	6
Kuvio 6.	Yritysten ulkoisen rahoituksen lähteet, nettovirrat	6
Kuvio 7.	Yritysten velka ja % arvolisäyksestä; teollisuus; muut alat	7
Kuvio 8.	Vireille laitettujen konkurssit toimialoittain	7
Kuvio 9.	Haetut konkurssit ja uudet maksuhäiriöt	8
Kuvio 10.	Valtion velan rakenne	8

Pankit ja muut rahoituksen välittäjät

Kuvio 11.	Teollisuusmaiden pankkien saamiset kehittyvistä talouksista	9
Kuvio 12.	EMU-jäsenmaiden pankkien saamiset kehittyvistä talouksista	9
Kuvio 13.	Eurooppalaisten ja yhdysvaltalaisien pankkien tehokkuus, kulut / tuotot	9
Kuvio 14.	Eurooppalaisten ja yhdysvaltalaisien pankkien kannattavuus, ROE	10
Kuvio 15.	Talletuspankkien tulorakenne	10
Kuvio 16.	Talletuspankkien vakavaraisuus	10
Kuvio 17.	Talletuspankkien oman pääoman tuotto (ROE)	11
Kuvio 18.	Talletuspankkien tehokkuus (kulut/tuotot)	11
Kuvio 19.	Kotimaiselle yleisölle myönnettyjen luottojen kanta	11
Kuvio 20.	Talletuspankkien uudet luotot yrityksille toimialoittain	12
Kuvio 21.	Talletuspankkien uudet luotot kotitalouksille käyttötarkoituksen mukaan	12
Kuvio 22.	Pankkien uusien markkaluottojen keskikorko	12
Kuvio 23.	Talletuspankkien saatavien rakenne	13
Kuvio 24.	Talletuspankkien markkatalletuskannan korkosidonnaisuudet	13
Kuvio 25.	Talletuspankkien markkaluottokannan korkosidonnaisuudet	13
Kuvio 26.	Talletuspankkien tulos	14
Kuvio 27.	Talletuspankkikonsernien järjestämättömät saamiset ja luottotappiot	14
Kuvio 28.	Pankkien korkomarginaali	14
Kuvio 29.	Suomessa rekisteröidyt sijoitusrahastot	15
Kuvio 30.	Vakuutusyhtiöiden sijoituskanta	15
Kuvio 31.	Eläkevakuutusyhtiöiden sijoitukset Suomen valtion eurolainoihin	15

Arvopaperimarkkinat

Kuvio 32.	Pörsseissä listattujen osakkeiden markkina-arvo	16
Kuvio 33.	Pörssiosakkeiden markkina-arvojen vertailu	16
Kuvio 34.	EU-maiden pörssiosakkeiden markkina-arvot	16
Kuvio 35.	Pörsseissä listattujen osakkeiden vaihto	17
Kuvio 36.	Pörssiosakkeiden vaihtomäärien vertailu	17
Kuvio 37.	Pörssissä listattujen osakkeiden emissiot	17
Kuvio 38.	Maailmanlaajuiset osakeindeksit (MSCI)	18
Kuvio 39.	Osakeindeksit Euroopassa, Yhdysvalloissa ja Japanissa	18
Kuvio 40.	Valtion 10 vuoden obligaatioiden korot	18

Kuvio 41.	Kv. rahamarkkinainstrumenttien ja jvk-lainojen kanta	19
Kuvio 42.	Kv. rahamarkkinainstrumenttien ja jvk-lainojen emissiot, netto	19
Kuvio 43.	Kansainvälisiltä markkinoilta hankittu rahoitus, netto	19
Kuvio 44.	Osakkeiden markkina-arvo HEX:issä	20
Kuvio 45.	Osakkeiden markkina-arvo ja ulkomaalaisomistus	20
Kuvio 46.	Pörssiyhtiöiden osake-emissiot HEX:issä	20
Kuvio 47.	Osakkeiden vaihto HEX:issä	21
Kuvio 48.	HEX-yleisindeksi ja portfolioindeksi	21
Kuvio 49.	Osakeindeksit eri toimialoilla	21
Kuvio 50.	Tuottoindeksi osake- ja korkomarkkinoilla	22
Kuvio 51.	Rahamarkkinainstrumenttien kanta	22
Kuvio 52.	Suomessa liikkeeseen laskettujen jvk-lainojen kanta	22
Kuvio 53.	Suomessa liikkeeseen laskettujen jvk-lainojen emissiot	23
Kuvio 54.	Suomen valtion viitelainat	23
Kuvio 55.	Johdannaissopimusten vaihto HEX:issä	23
Kuvio 56.	Osakeoptioiden vaihto EU-pörsseissä	24
Kuvio 57.	APK:ssa selvitettyjen osakekauppojen arvo	24
Kuvio 58.	APK:ssa selvitettyjen rahamarkkinainstrumenttien arvo	24
Kuvio 59.	HEXin ja APK:n sääntöjen mukaisesti T+3 selvitettyt pörssikaupat	25

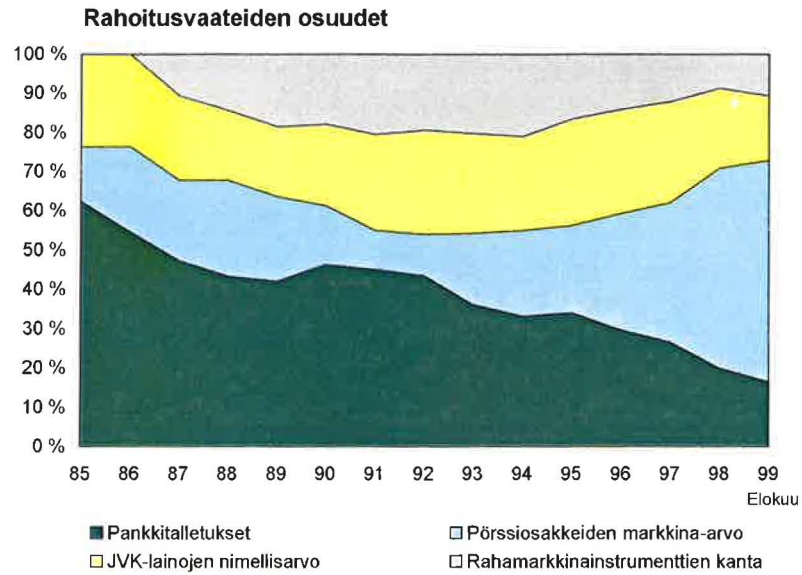
Maksujärjestelmät

Kuvio 60.	TARGET-maksujen arvo ja lukumäärä eri maissa (lähtevät maksut)	25
Kuvio 61.	Suomen TARGET-maksuliikkeen lukumäärä maittain keskimäärin päivässä	25
Kuvio 62.	Suomen TARGET-maksuliikkeen arvo maittain keskimäärin päivässä	26
Kuvio 63.	Sekkitilijärjestelmä tapahtumien lukumäärä keskimäärin päivässä	26
Kuvio 64.	Kotimaisen maksuliikkeen arvo sekkitilijärjestelmässä	26
Kuvio 65.	POPS-tapahtumien arvo ja lukumäärä keskimäärin päivässä	27
Kuvio 66.	POPS-tapahtumien arvon ja lukumäärän jakautuminen maksutyypeittäin	27
Kuvio 67.	Pankkien maksujenvälitys yhteensä ja konekielisyysaste	27

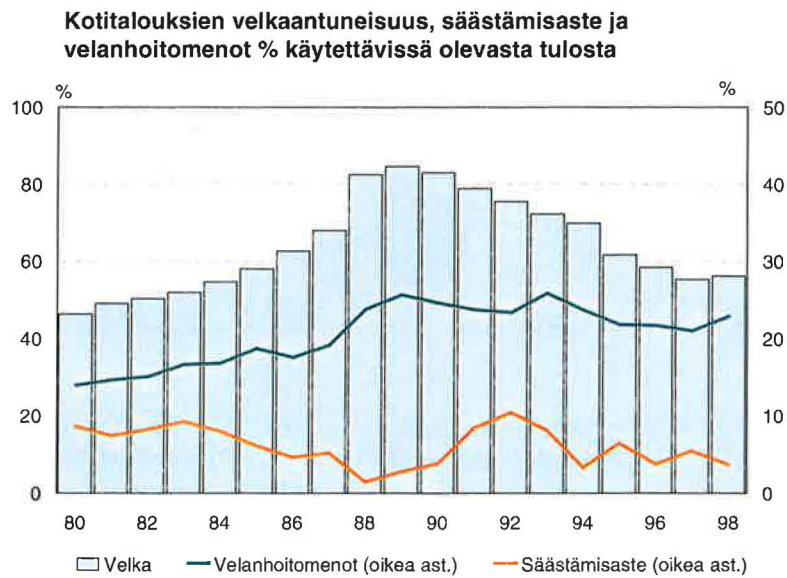
Taulukot

Taulukko 1.	Pankkitoimialan merkittävimpiä yritysjärjestelyjä Euroopassa	28
Taulukko 2.	Eri maiden suurimpien pankkien tunnuslukuja	30
Taulukko 3.	Kotimaisten talletuspankkien tuloslaskelman pääerät	31
Taulukko 4.	Pankkiryhmien rakenne ja koko	32
Taulukko 5.	Ulkomaisten luottolaitosten sivukonttoreiden taseet	33
Taulukko 6.	Ulkomaisten luottolaitosten edustustot	33

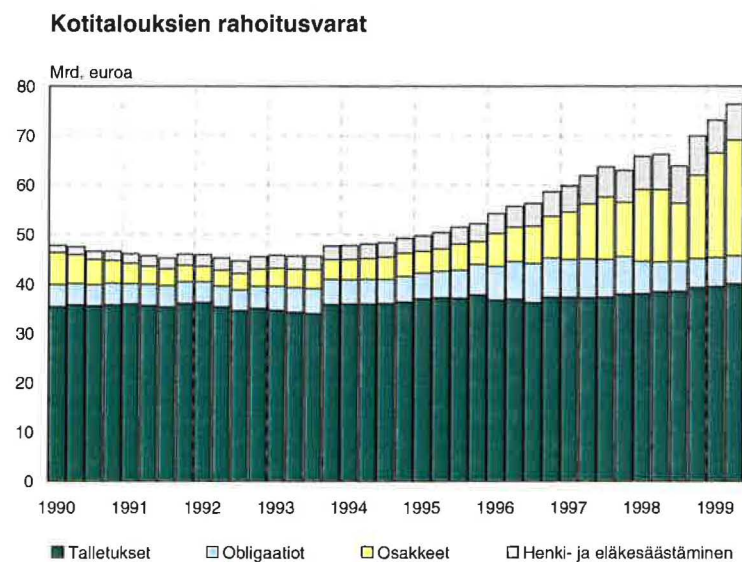
Kuvio 1.



Kuvio 2.

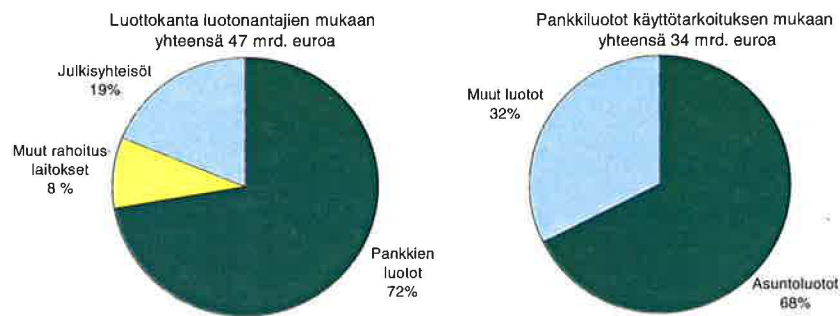


Kuvio 3.



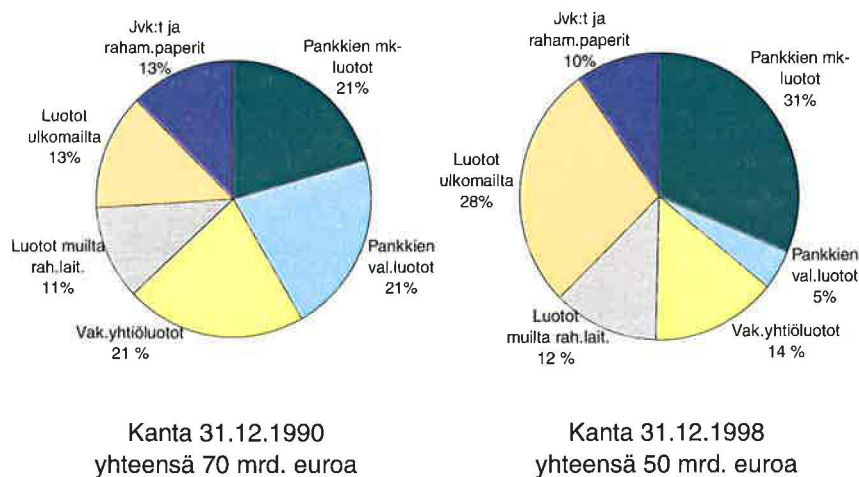
Kuvio 4.

Kotitalouksien ja voittoja tavoittelemattomien yhteisöjen luottokanta 30.6.1999, yhteensä 47 mrd.



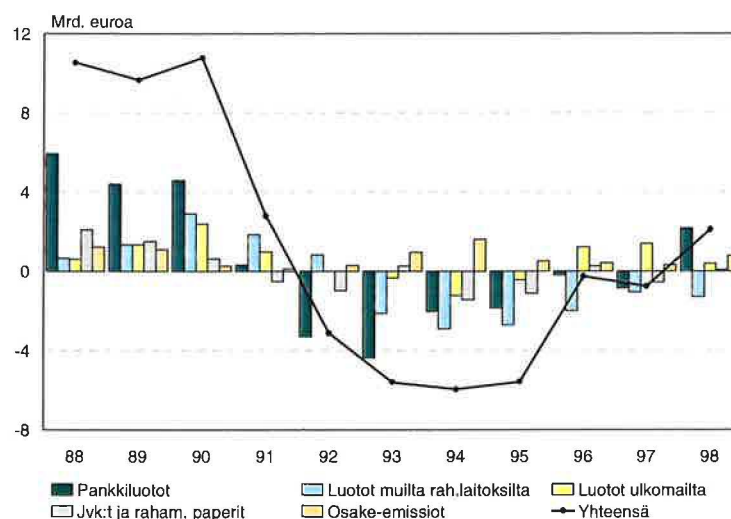
Kuvio 5.

Yritysten korolliset velat

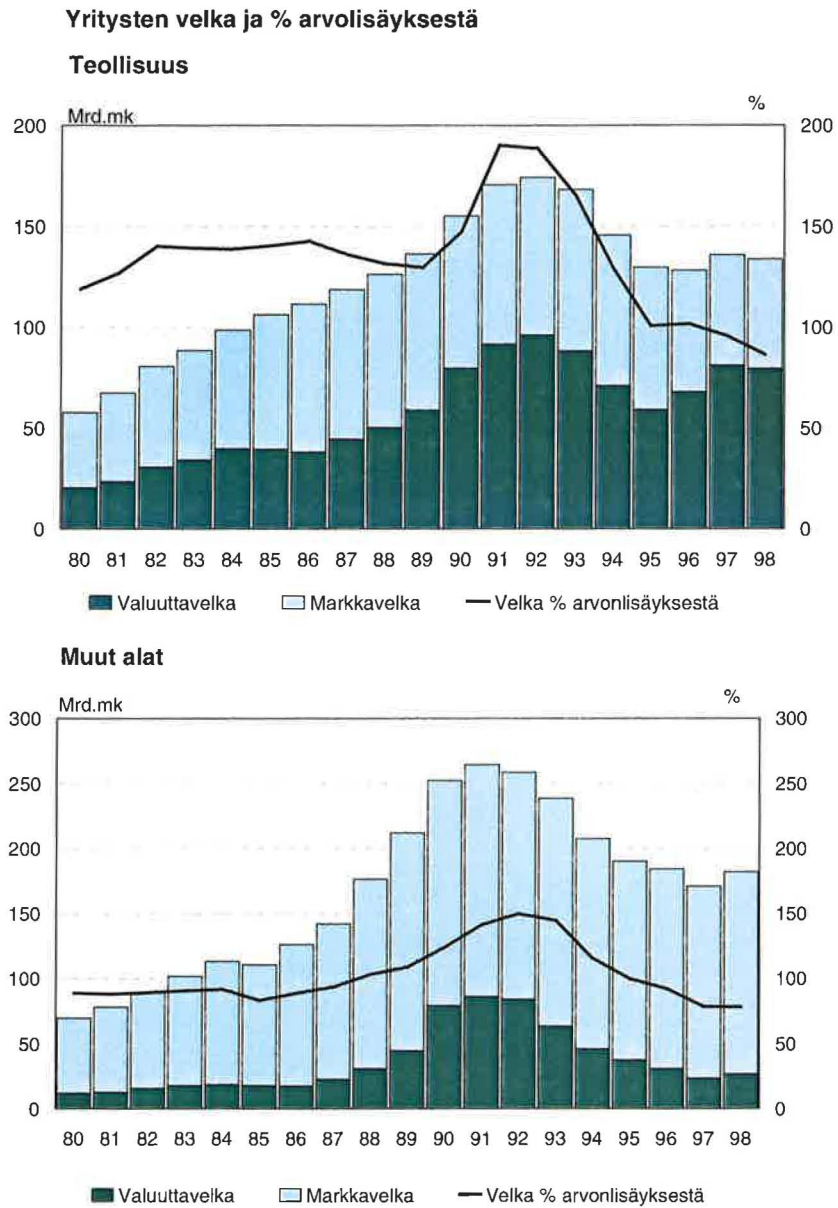


Kuvio 6.

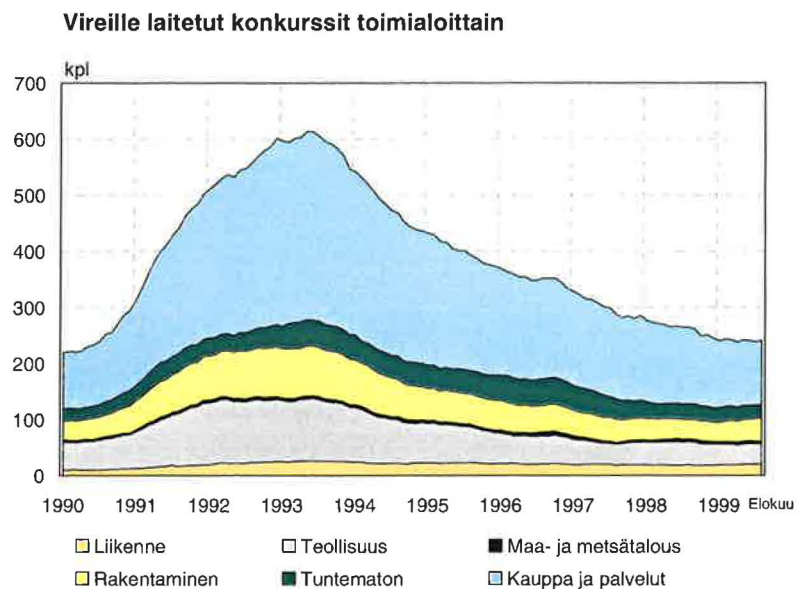
Yritysten ulkoisen rahoituksen lähteet, nettovirrat



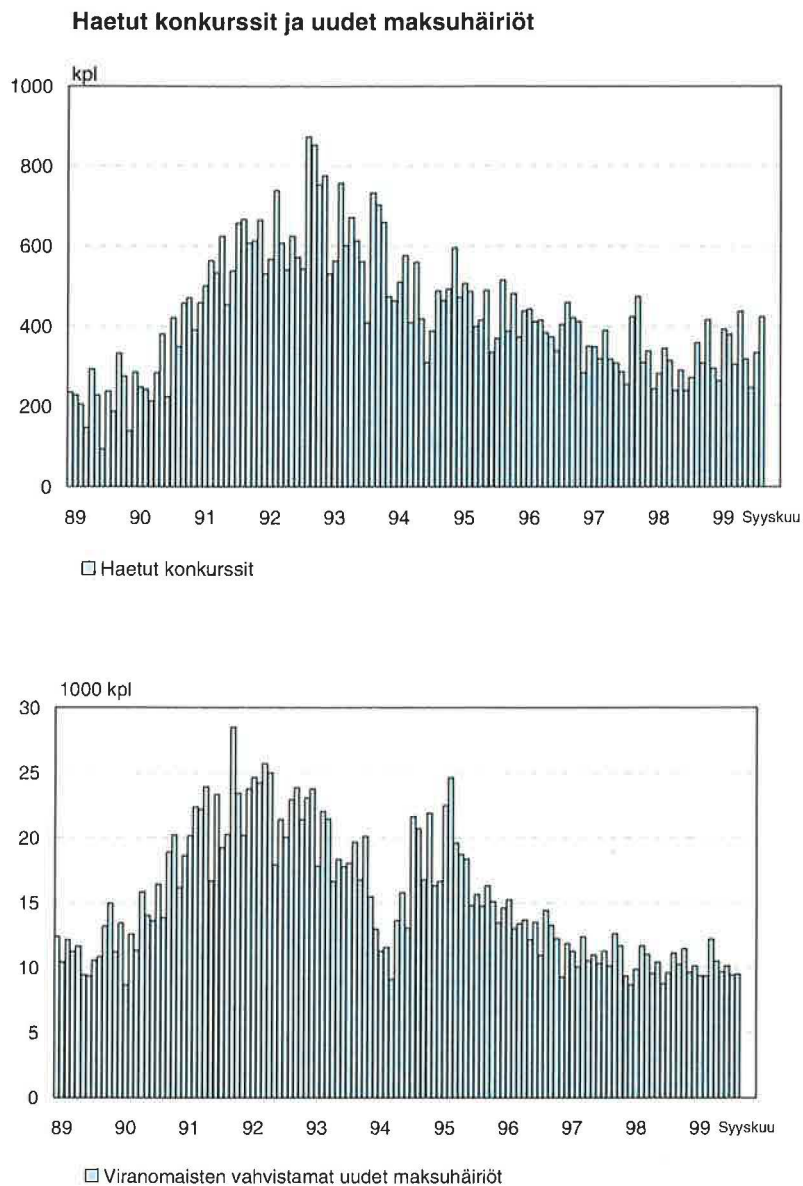
Kuvio 7.



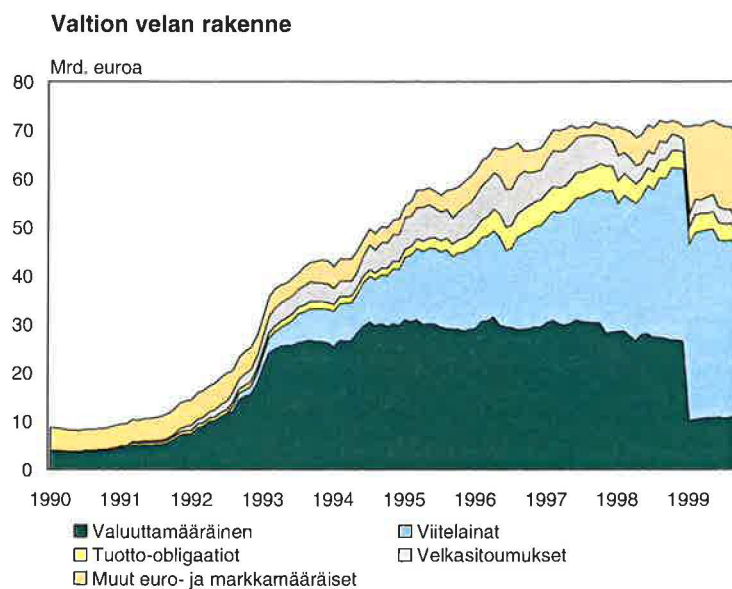
Kuvio 8.



Kuvio 9.

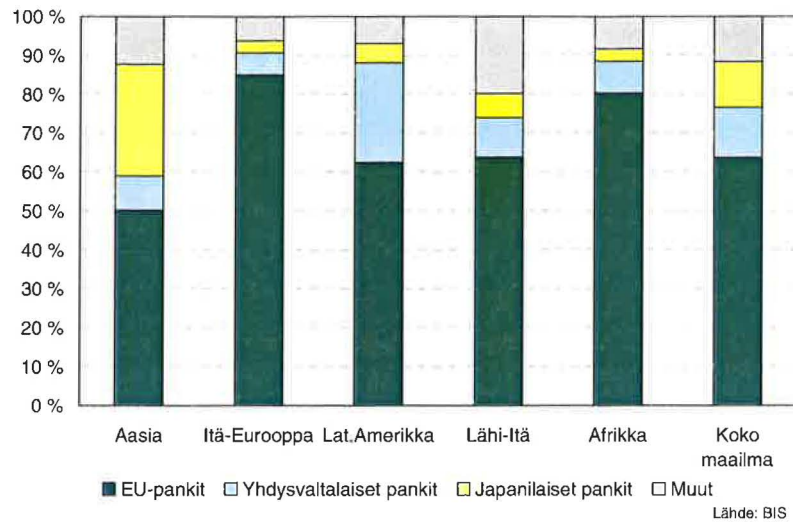


Kuvio 10.



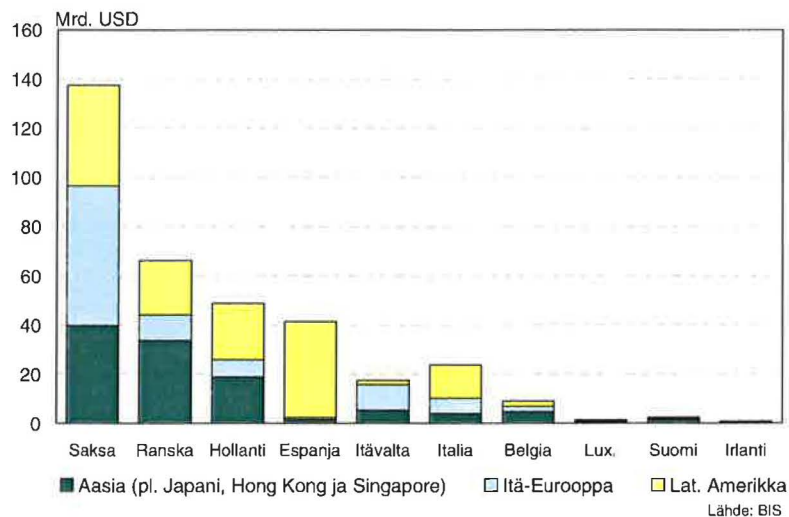
Kuvio 11.

Teollisuusmaiden pankkien saamiset kehittyvistä talouksista joulukuu 1998



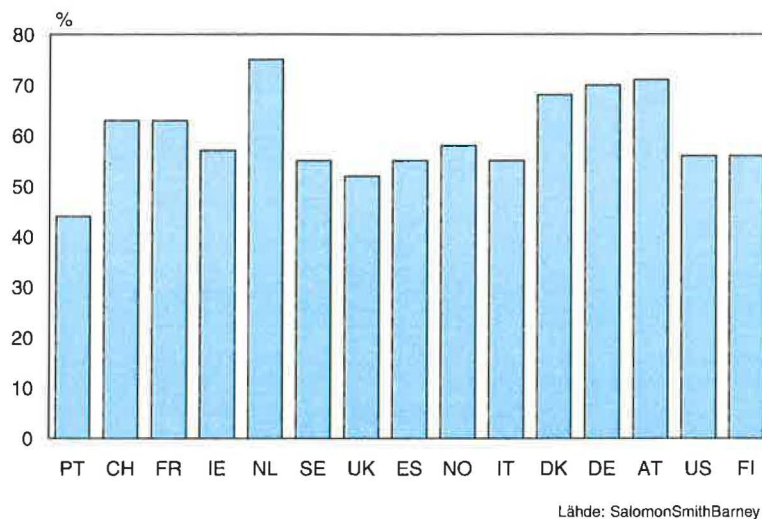
Kuvio 12.

EMU-jäsenmaiden pankkien saamiset kehittyvistä talouksista, joulukuu 1998



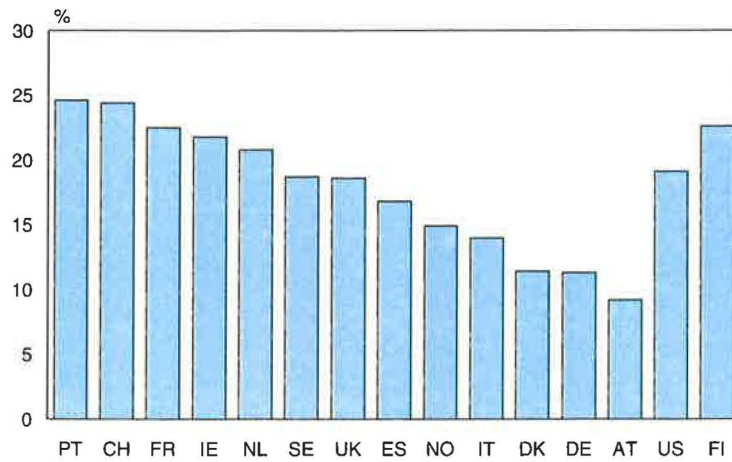
Kuvio 13.

Eurooppalaisten ja yhdysvaltalaisen pankkien tehokkuus, Kulut/tuotot kesäkuu 1999



Kuvio 14.

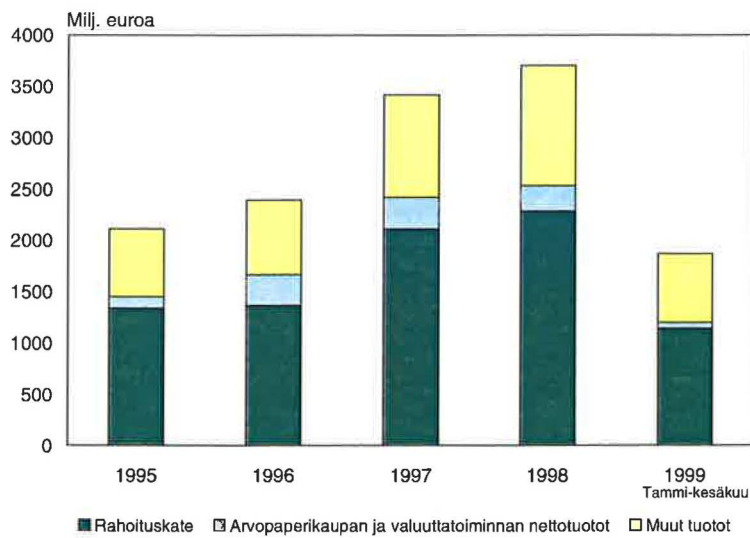
Eurooppalaisten ja yhdysvaltalaisien pankkien kannattavuus, ROE kesäkuu 1999



Lähde: SalomonSmithBarney

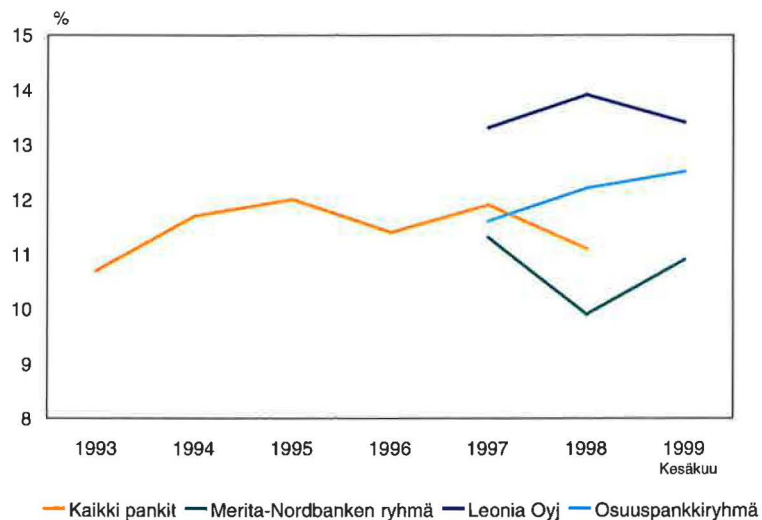
Kuvio 15.

Talletuspankkien tulorakenne

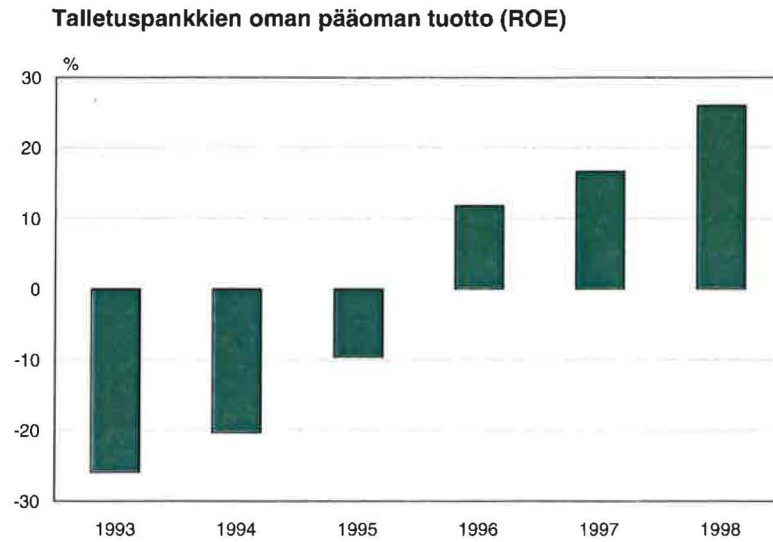


Kuvio 16.

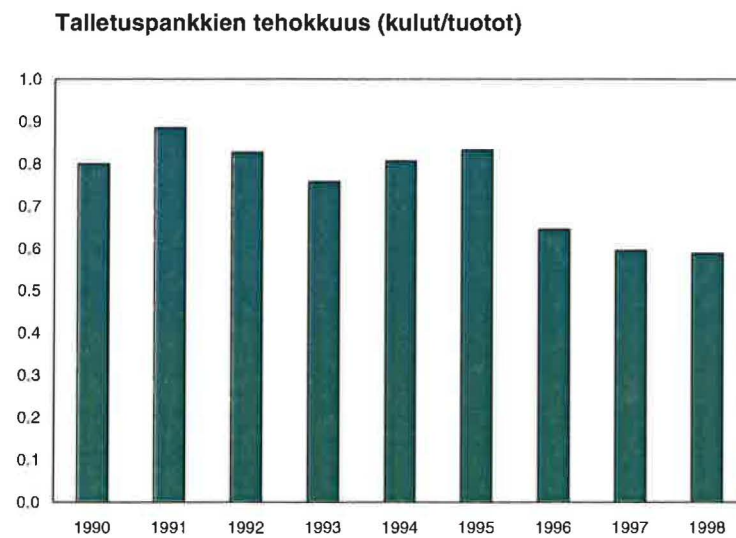
Talletuspankkien vakavaraisuus



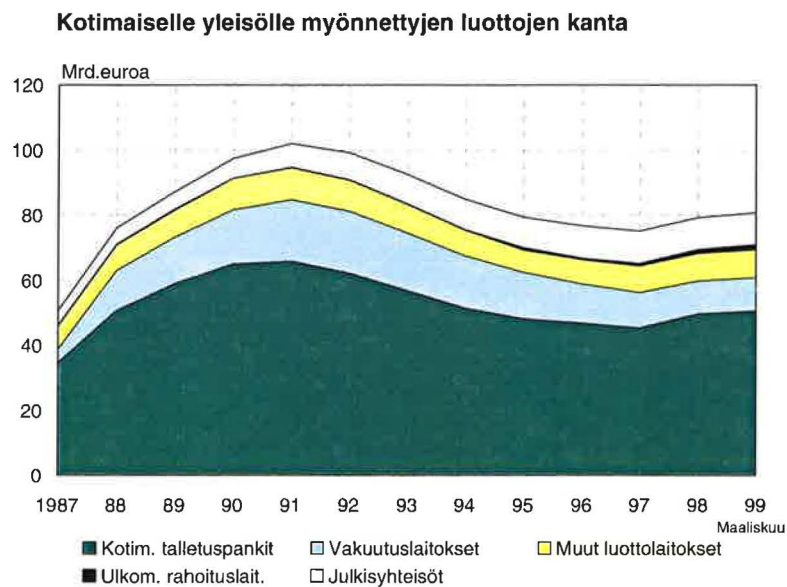
Kuvio 17.



Kuvio 18.

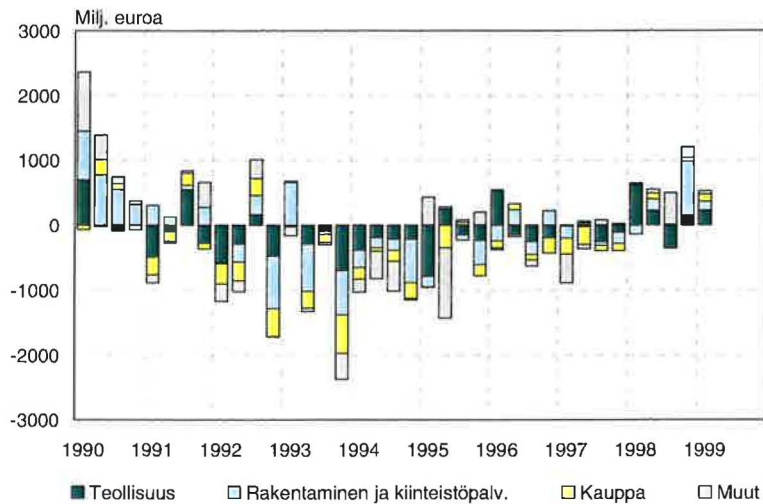


Kuvio 19.



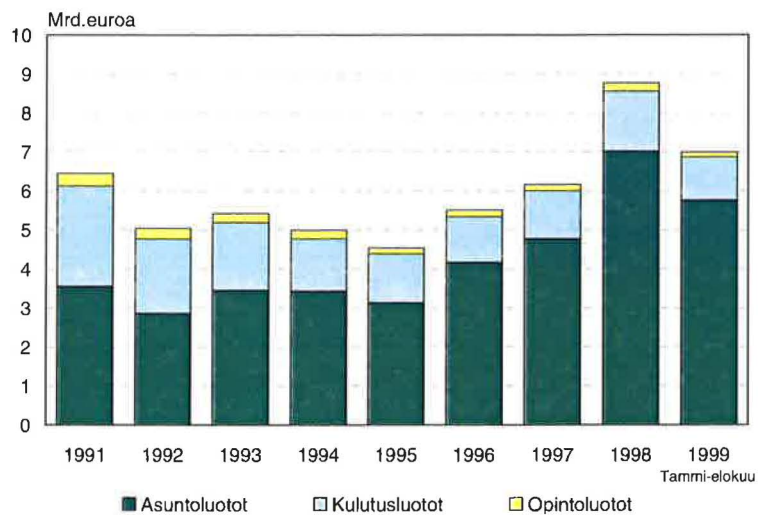
Kuvio 20.

Talletuspankkien uudet luotot yrityksille toimialoittain



Kuvio 21.

Talletuspankkien uudet luotot kotitalouksille käyttötarkoituksen mukaan

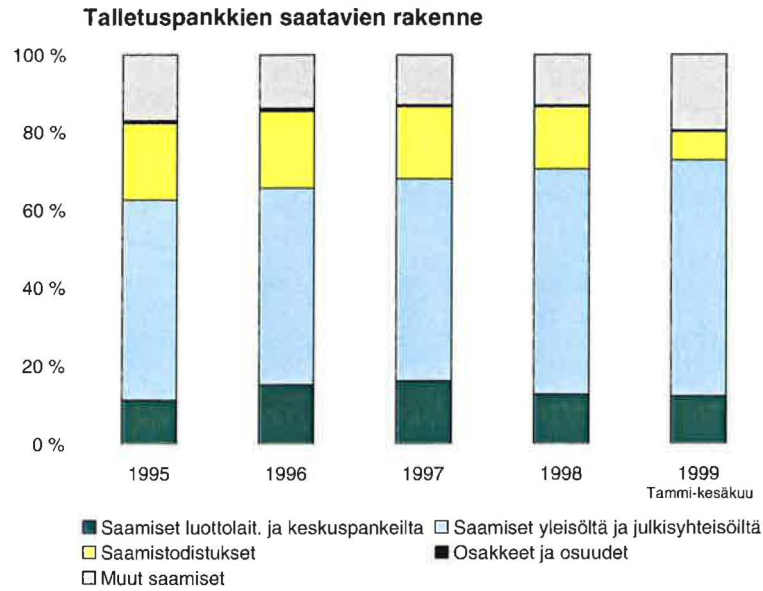


Kuvio 22.

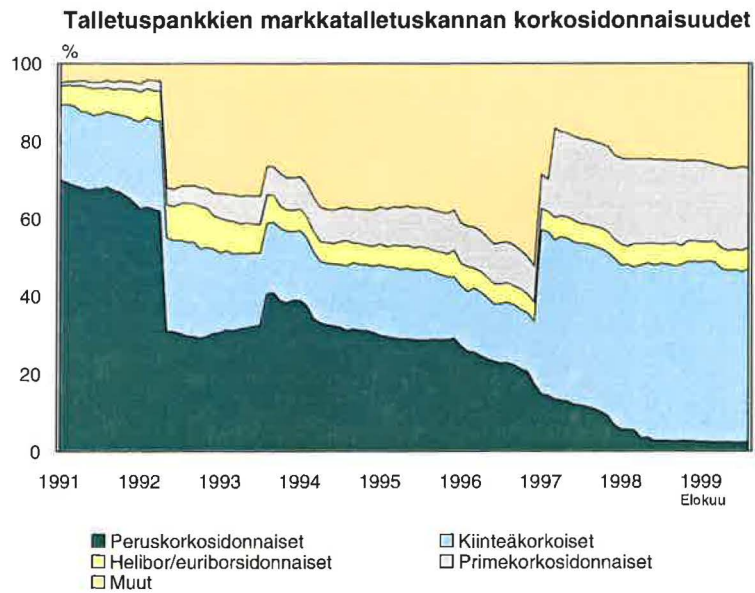
Pankkien uusien markkaluottojen keskiporko



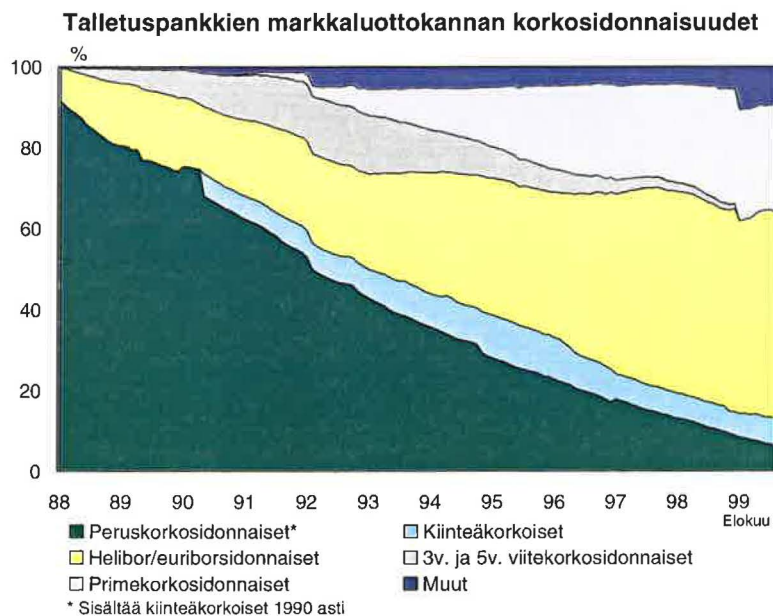
Kuvio 23.



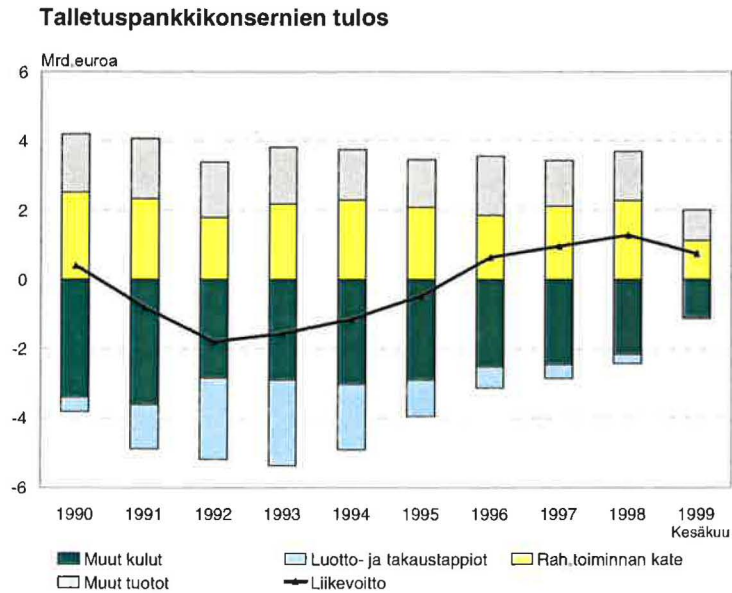
Kuvio 24.



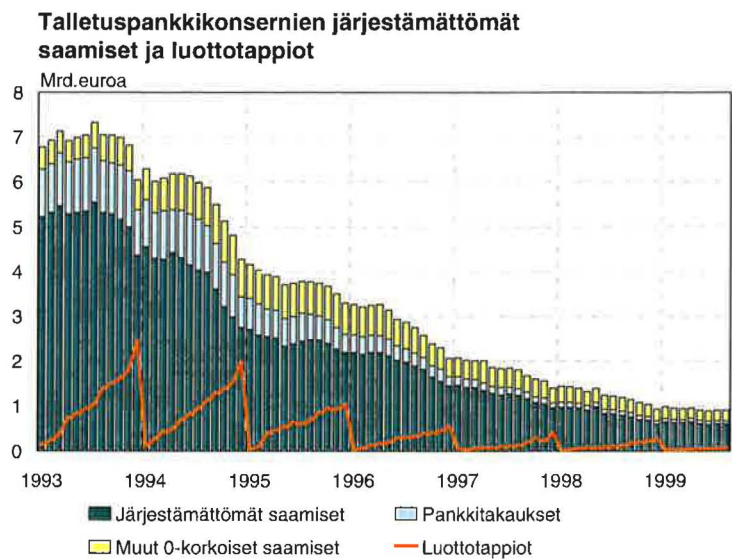
Kuvio 25.



Kuvio 26.



Kuvio 27.

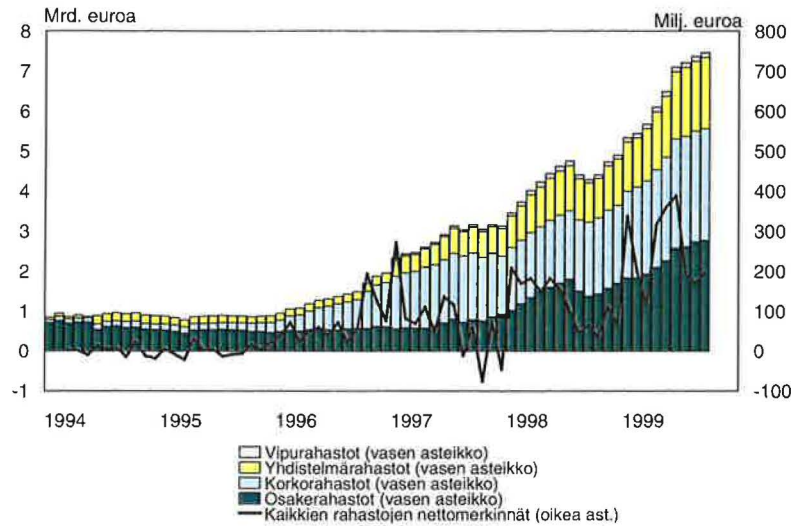


Kuvio 28.



Kuvio 29.

Suomessa rekisteröidyt sijoitusrahastot
Rahastojen koko rahastotyypeittäin ja nettomerkinnot

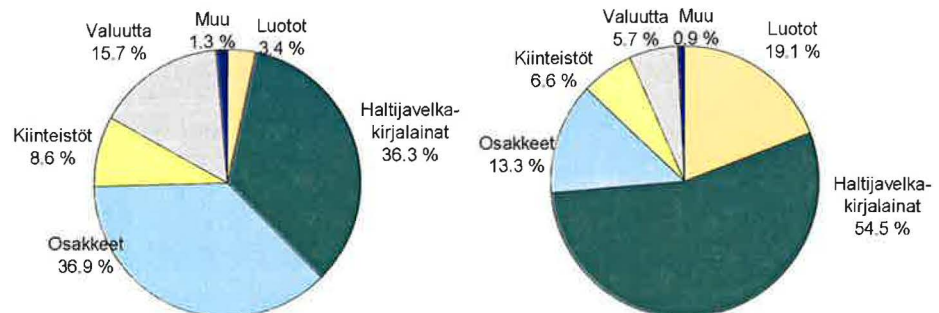


Kuvio 30.

Vakuutusyhtiöiden sijoituskanta 31.12.1998
yhteensä 56 mrd. euroa

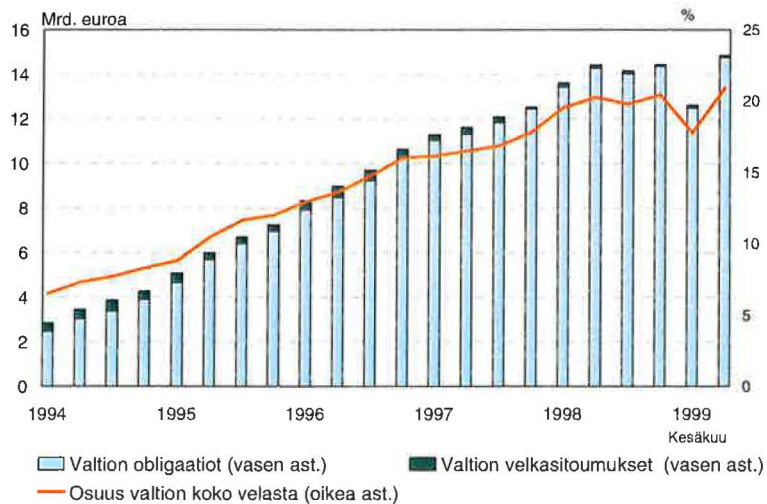
Henki- ja vahinkovakuutus, yhteensä 23 mrd. euroa

Eläkevakuutusyhtiöt, yhteensä 33 mrd. euroa



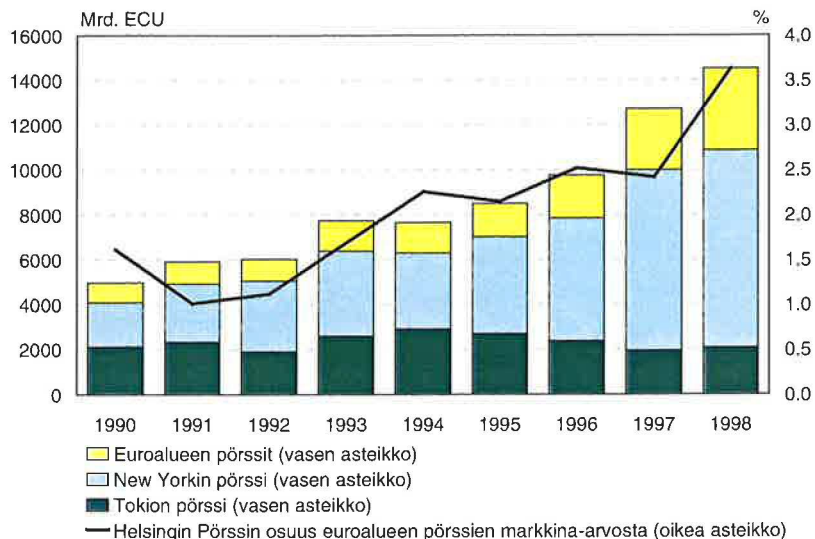
Kuvio 31.

Eläkevakuutusyhtiöiden sijoitukset Suomen valtion eurolainoihin



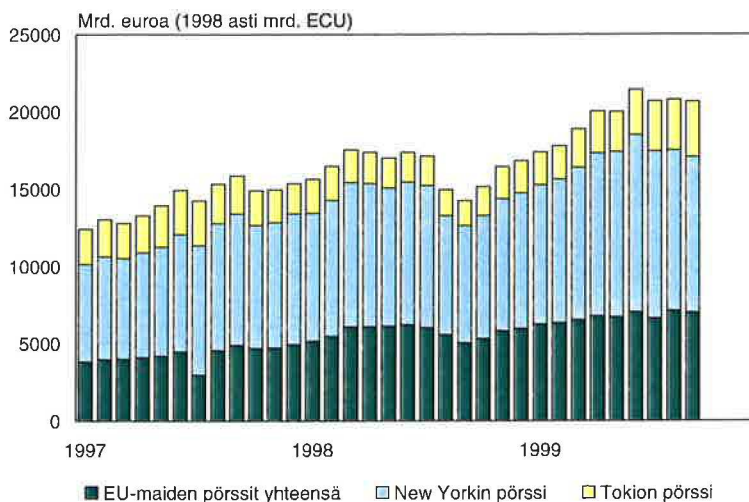
Kuvio 32.

Pörsseissä listattujen osakkeiden markkina-arvo



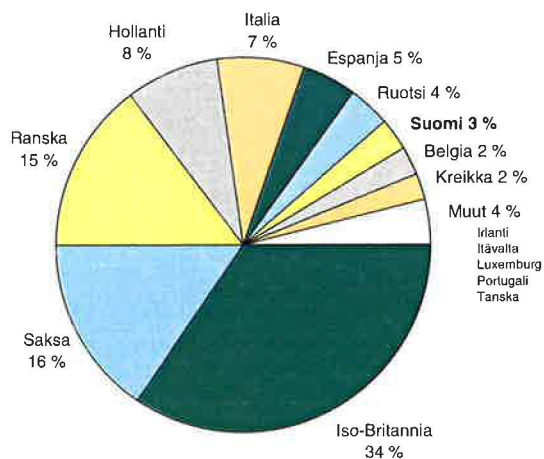
Kuvio 33.

Pörssiosakkeiden markkina-arvojen vertailu

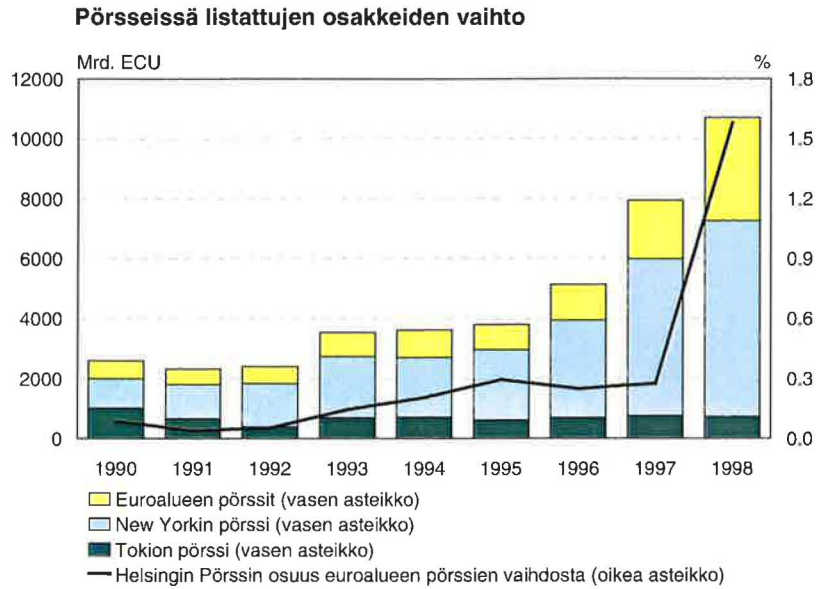


Kuvio 34.

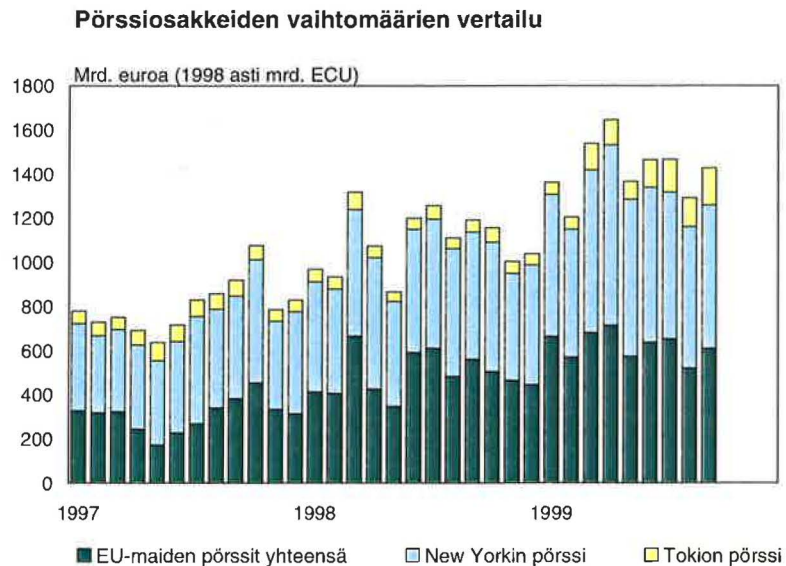
EU-maiden pörssiosakkeiden markkina-arvot 31.8.1999



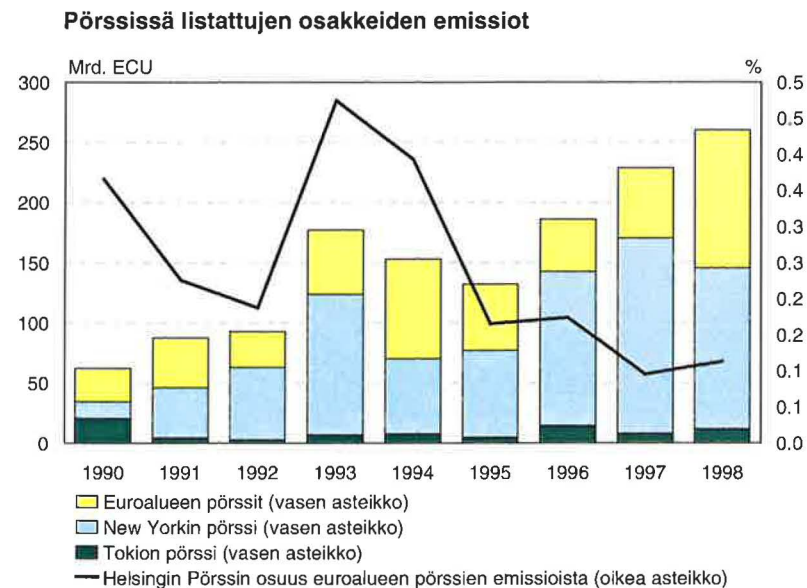
Kuvio 35.



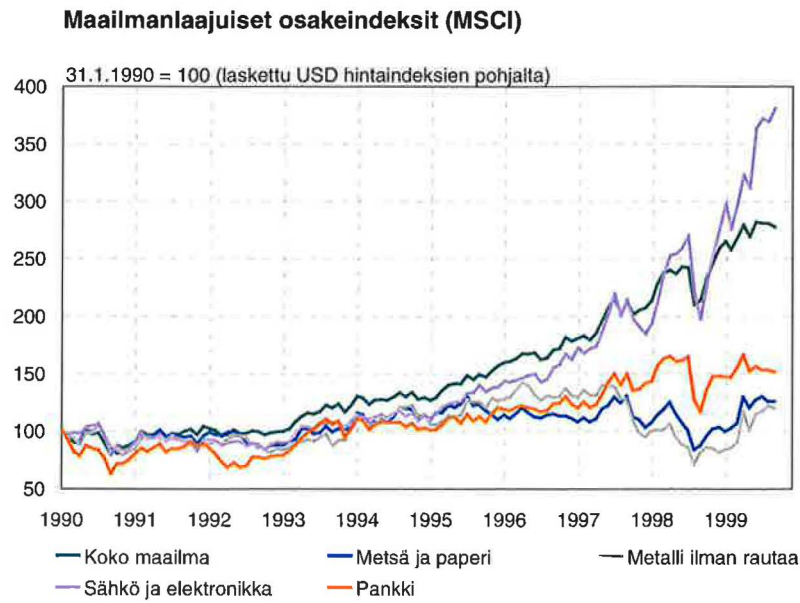
Kuvio 36.



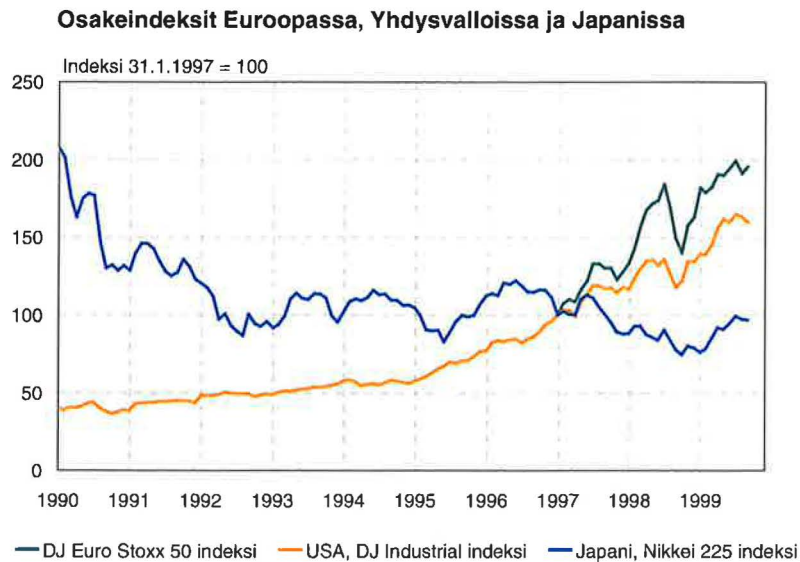
Kuvio 37.



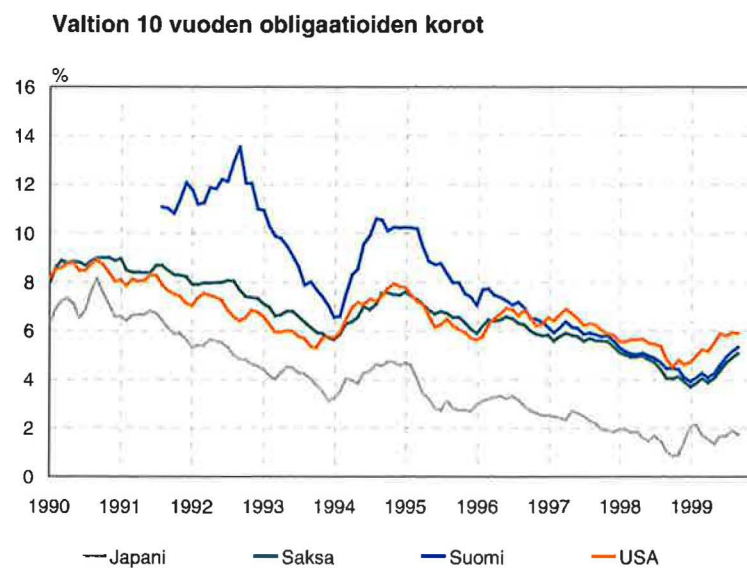
Kuvio 38.



Kuvio 39.

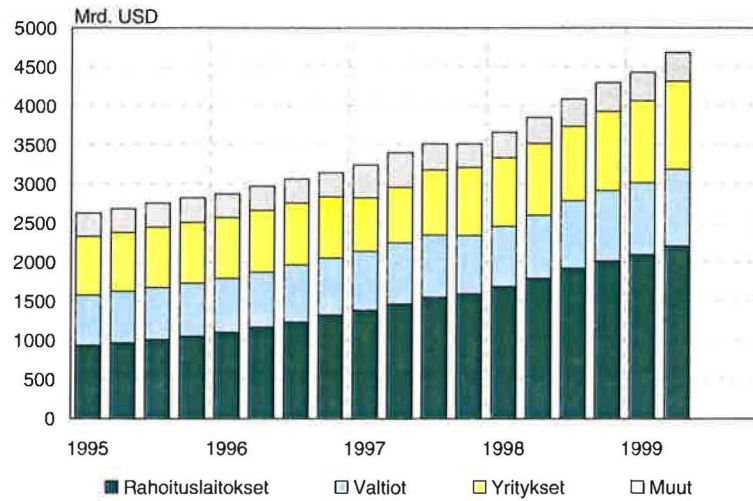


Kuvio 40.



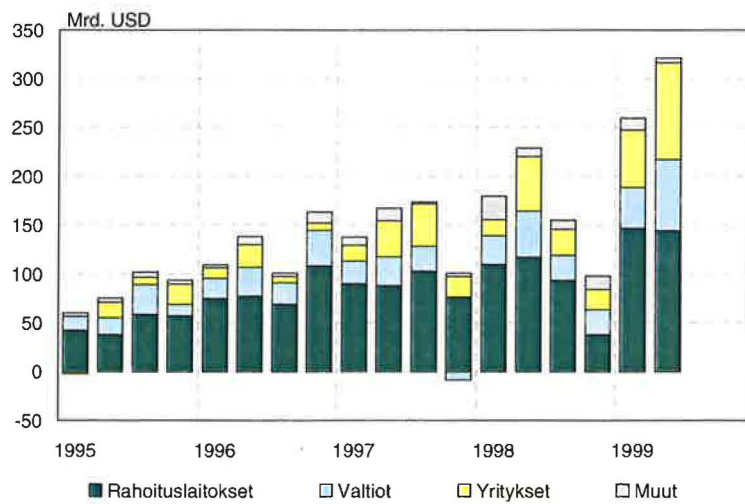
Kuvio 41.

Kv. rahamarkkinainstrumenttien ja jvk-lainojen kanta



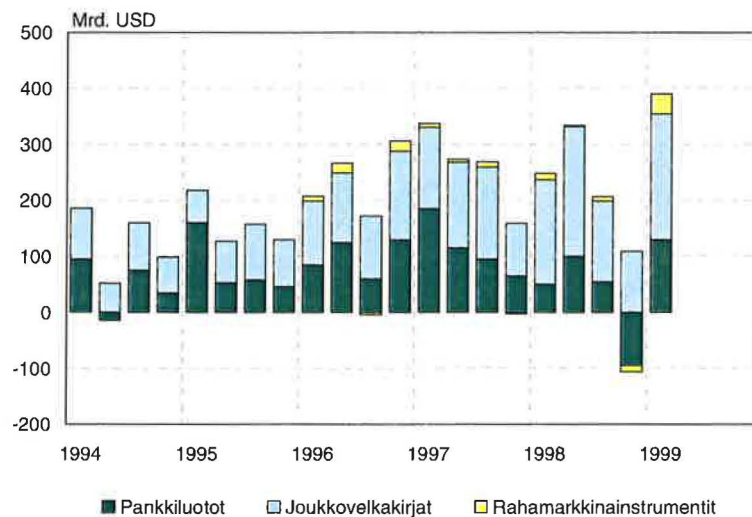
Kuvio 42.

Kv. rahamarkkinainstrumenttien ja jvk-lainojen emissiot, netto (emissiot - kuoletukset)



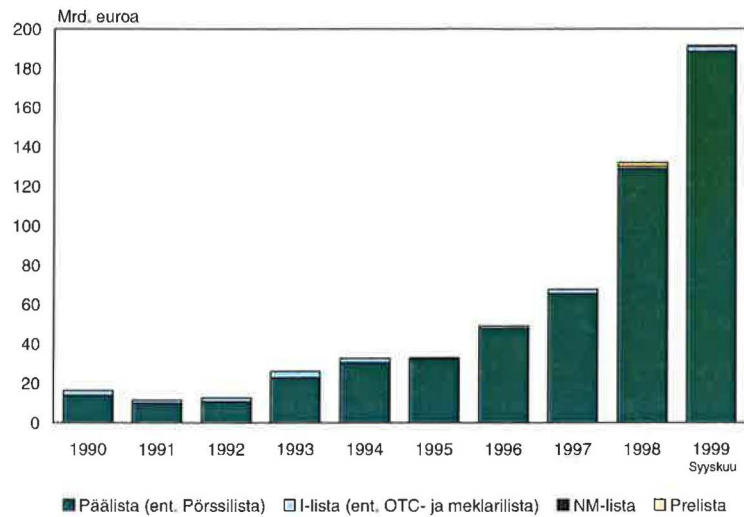
Kuvio 43.

Kansainvälisiltä markkinoilta hankittu rahoitus, netto



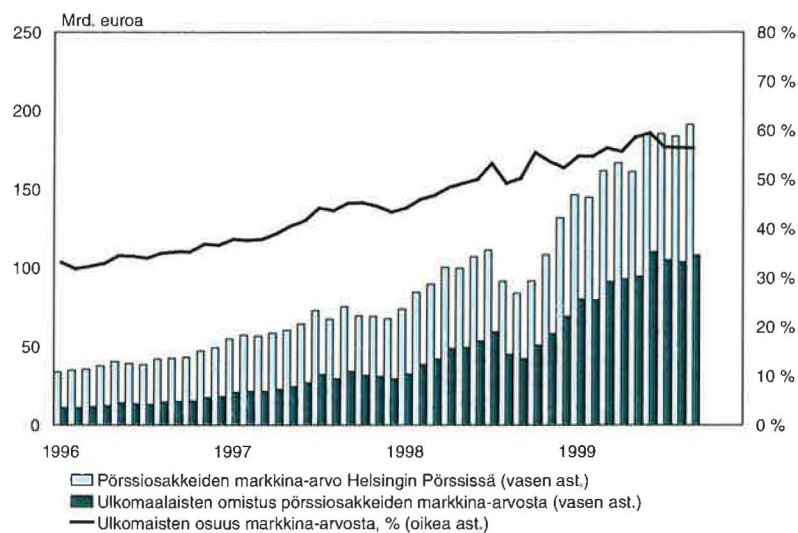
Kuvio 44.

Osakkeiden markkina-arvo HEXissä



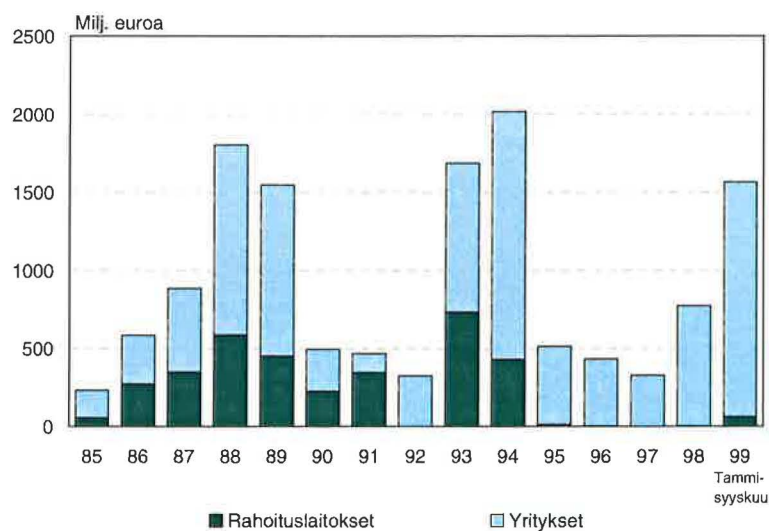
Kuvio 45.

Pörssiosakkeiden markkina-arvo ja ulkomaalaisomistus



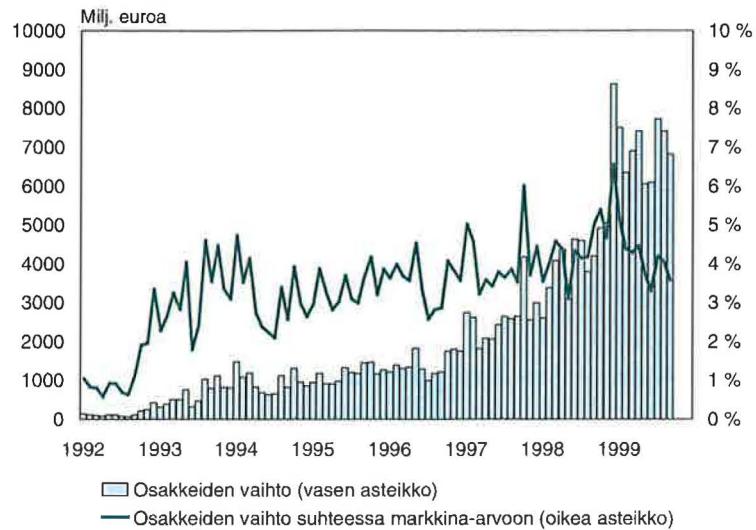
Kuvio 46.

Pörssiyritysten osake-emissiot HEXissä



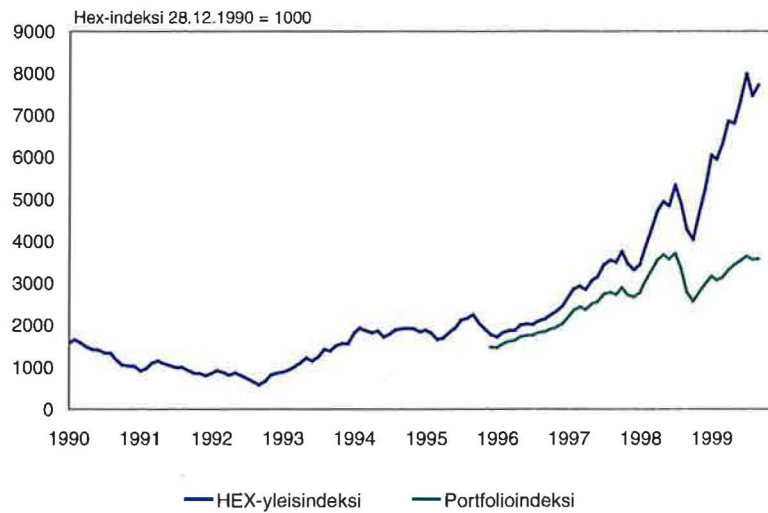
Kuvio 47.

Osakkeiden vaihto HEXissä



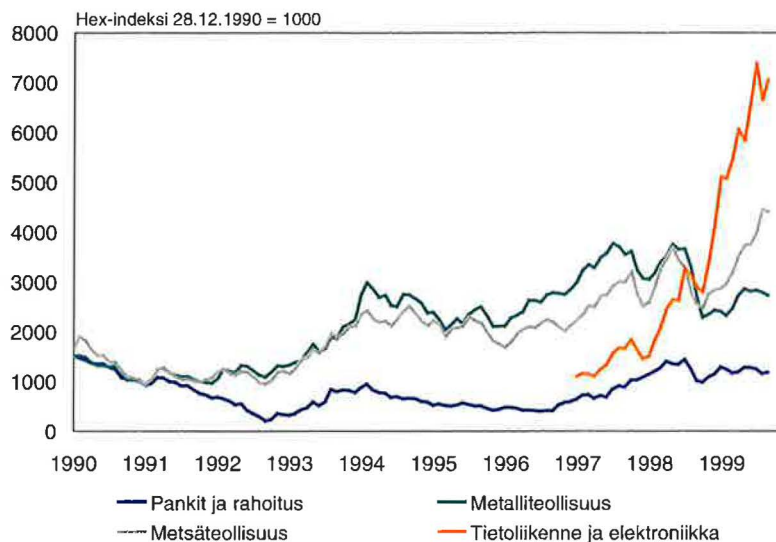
Kuvio 48.

Hex-yleisindeksi ja portfolioindeksi



Kuvio 49.

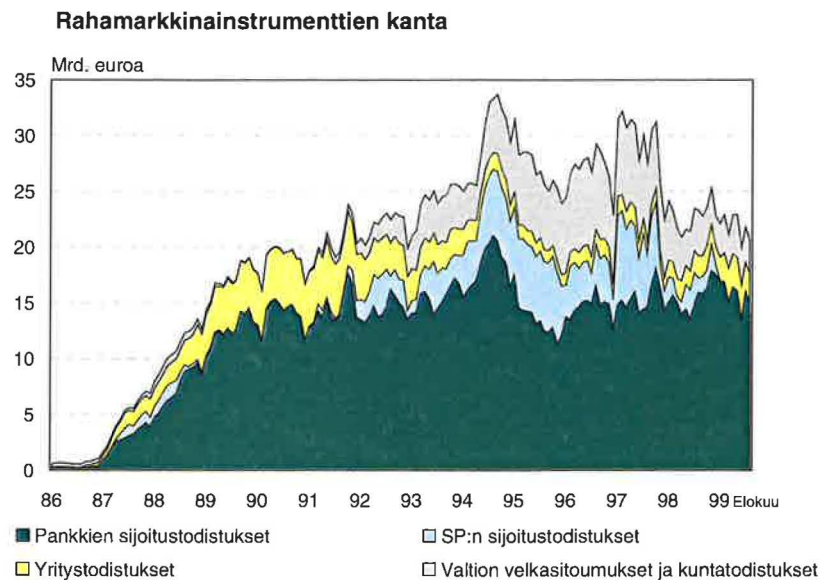
Osakeindeksit eri toimialoilla



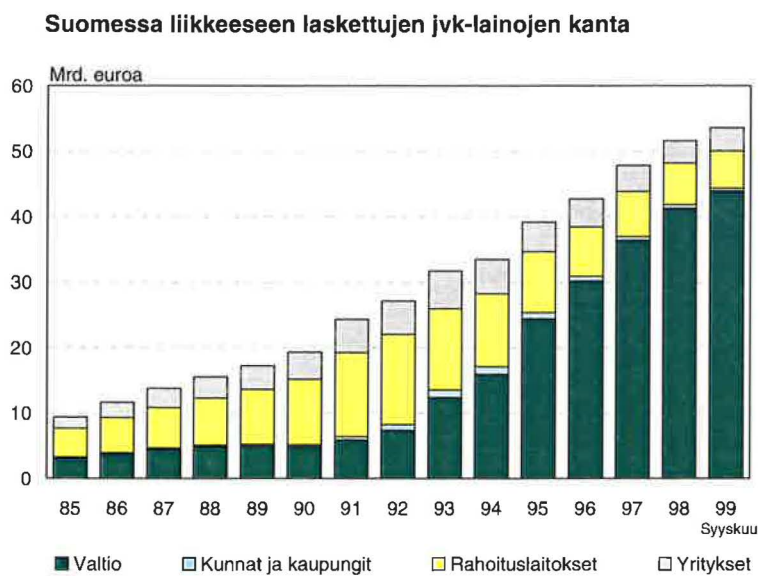
Kuvio 50.



Kuvio 51.

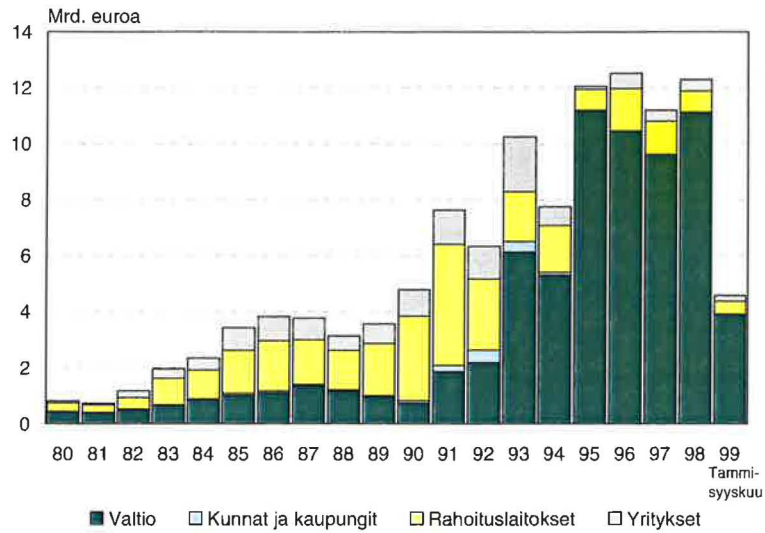


Kuvio 52.



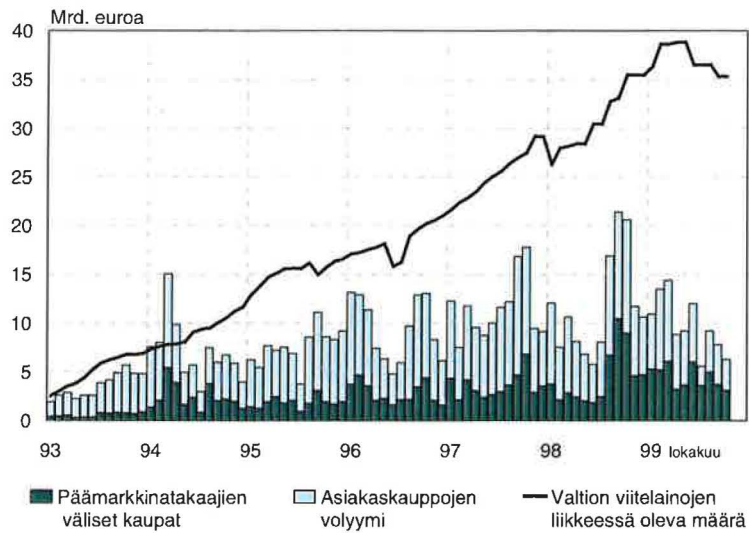
Kuvio 53.

Suomessa liikkeeseen laskettujen jvk-lainojen emissiot



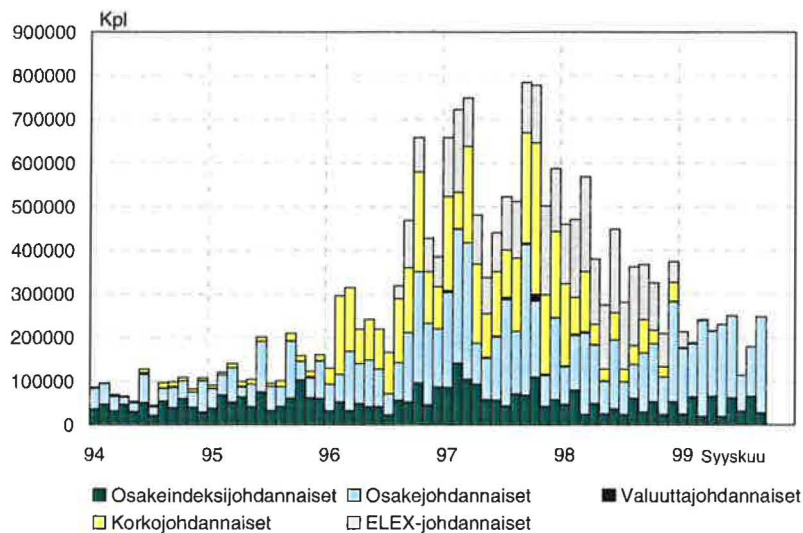
Kuvio 54.

Suomen valtion viitelainat

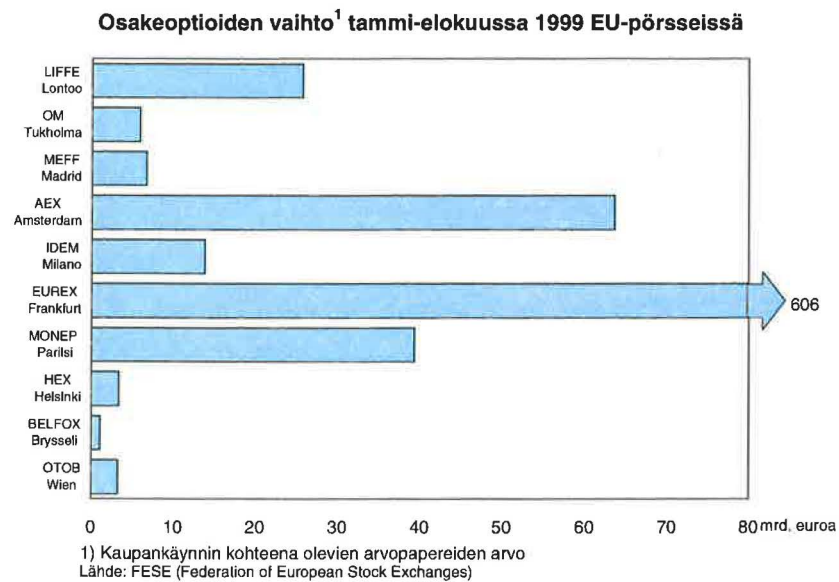


Kuvio 55.

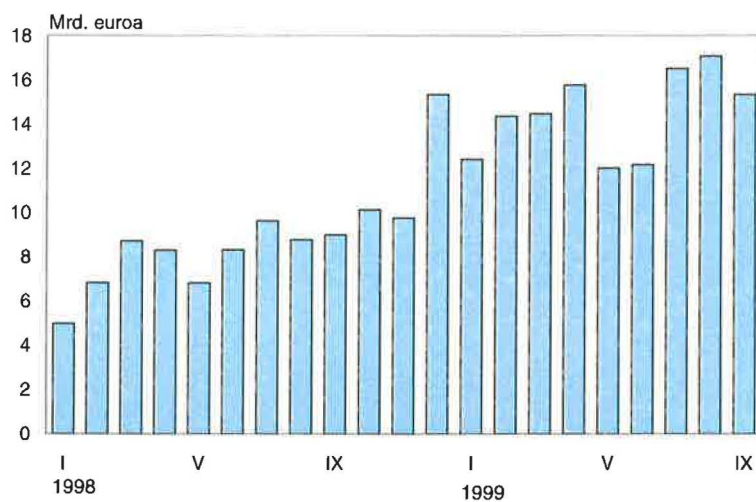
Johdannaissopimusten vaihto HEXissä



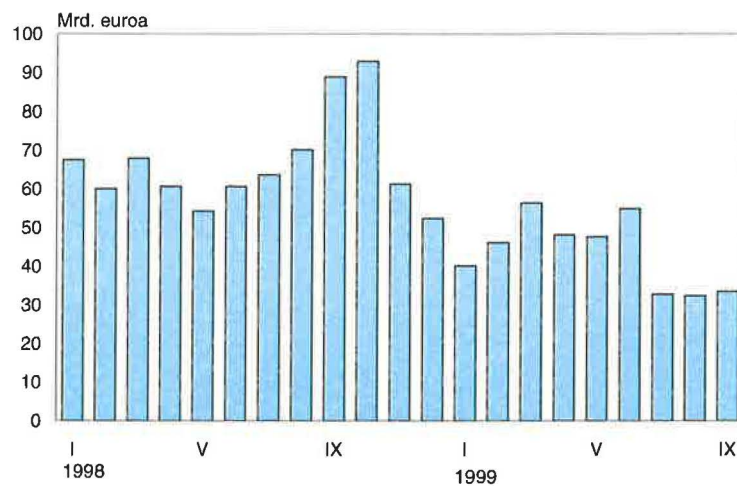
Kuvio 56.



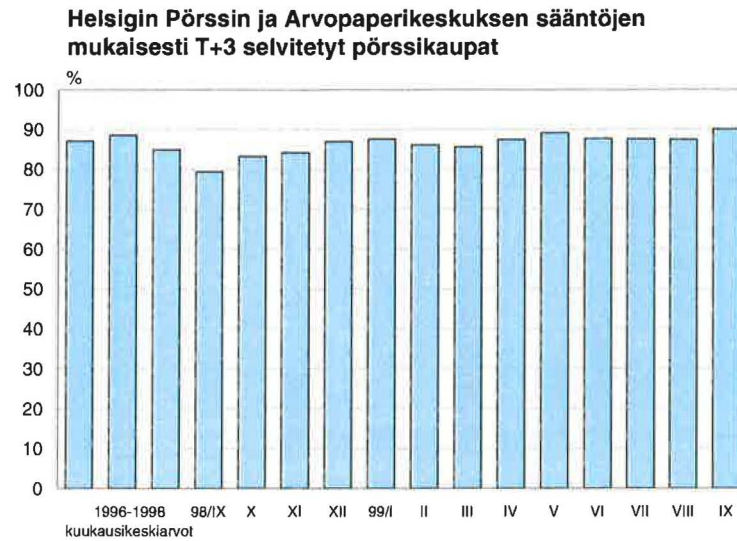
Kuvio 57.

APK:ssa selvitettyjen osakekauppojen arvo

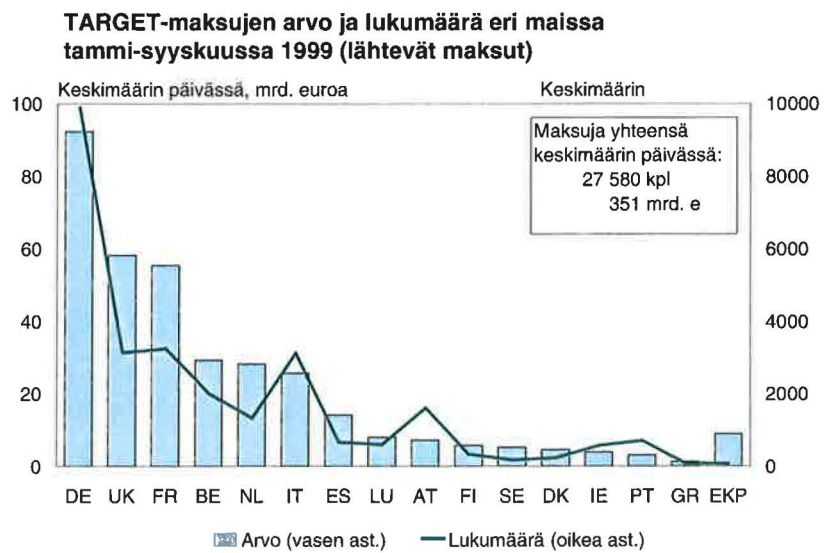
Kuvio 58.

APK:ssa selvitettyjen rahamarkkinainstrumenttikauppojen arvo

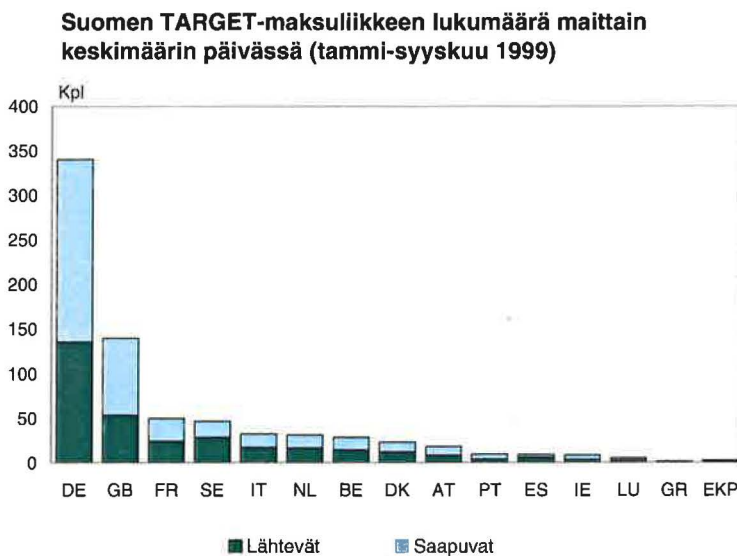
Kuvio 59.



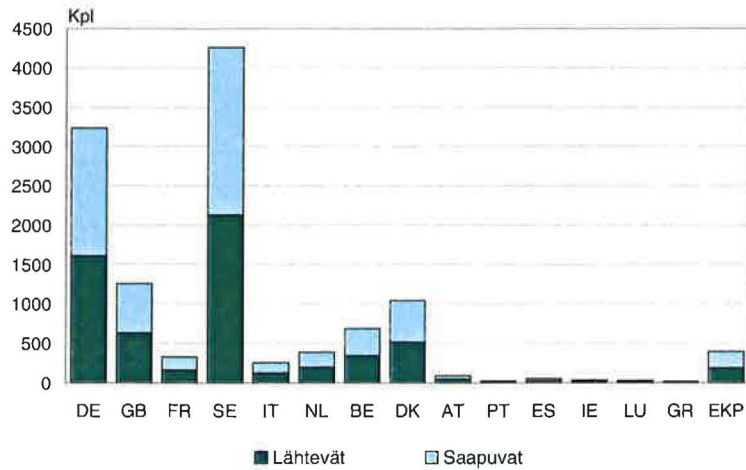
Kuvio 60.



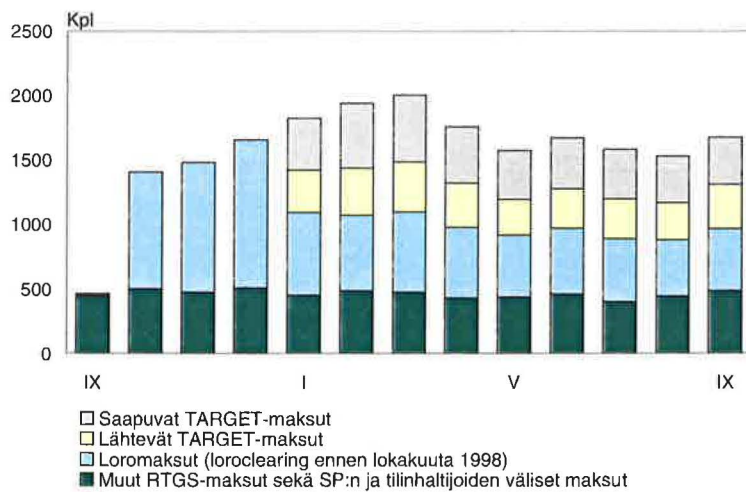
Kuvio 61.



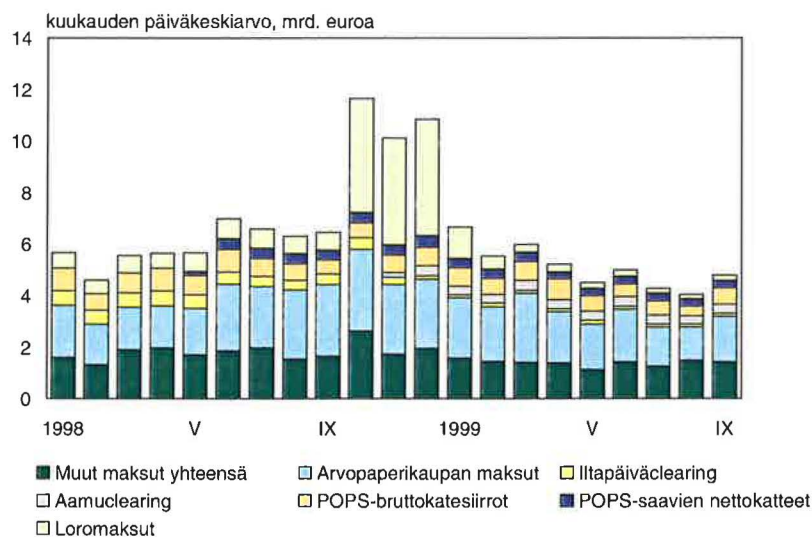
Kuvio 62.

Suomen TARGET-maksuliikkeen arvo maittain keskimäärin päivässä (tammi-syyskuu 1999)


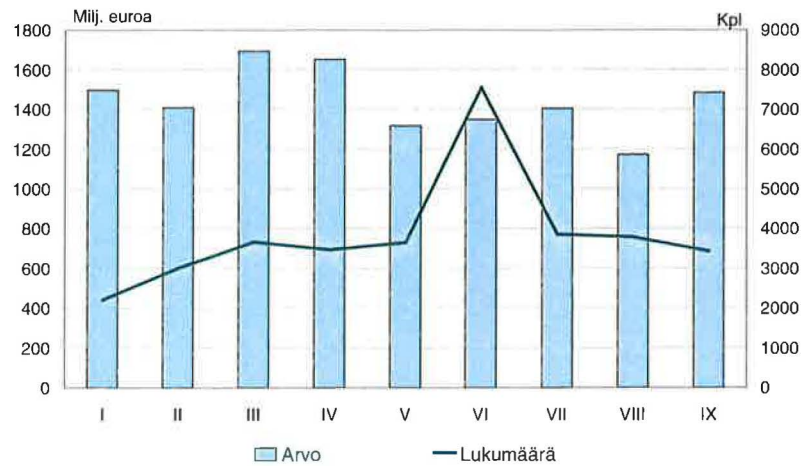
Kuvio 63.

Sekkitilijärjestelmän tapahtumien lukumäärä keskimäärin päivässä


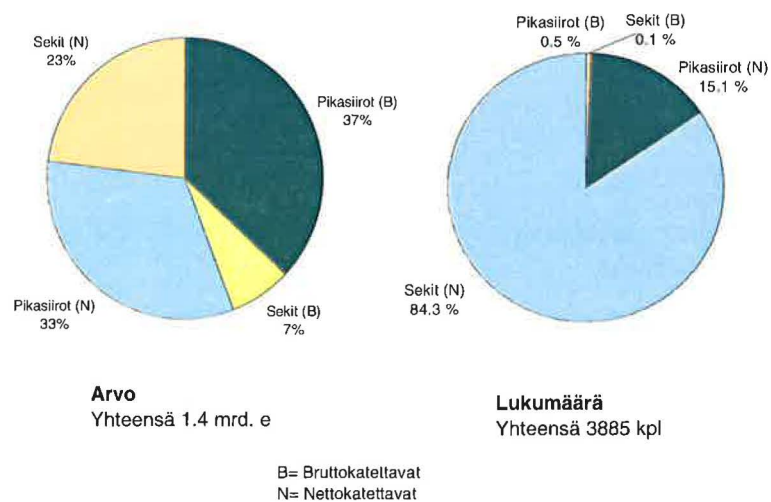
Kuvio 64.

Kotimaisen maksuliikkeen arvo sekkitilijärjestelmässä


Kuvio 65.

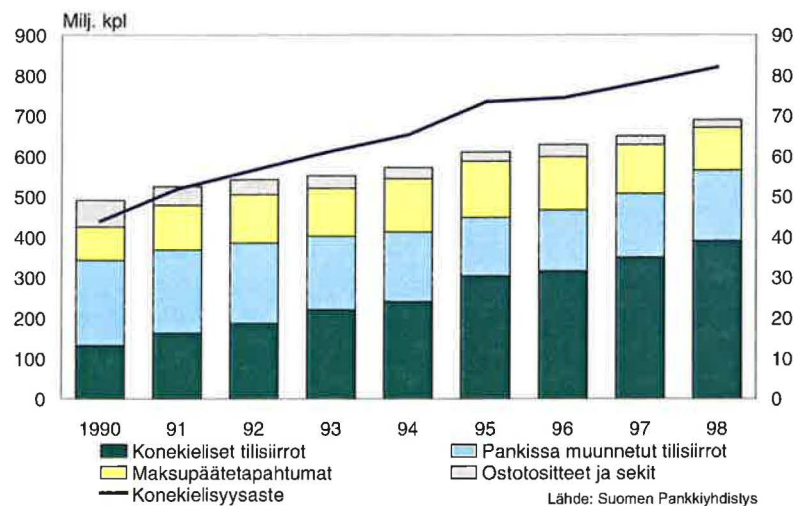
POPS-tapahtumien arvo ja lukumäärä
keskimäärin päivässä tammi-syyskuussa 1999

Kuvio 66.

POPS-tapahtumien arvon ja lukumäärän jakautuminen
maksutyypeittäin keskimäärin päivässä (tammi-syyskuussa 1999)

Kuvio 67.

Pankkien maksujenvälitys yhteensä ja konekielisyyssaste



Taulukko 1.**Pankkitoimialan merkittävimpiä yritysjärjestelyjä Euroopassa**

	Yhdistynyt tase	Toteutus-ajankohta	Tilanne
Banco Bilbao Viscaya (Espanja) UniCredito Italiano (Italia)	-	marrask. -99	Kesken
Banco Bilbao Viscaya (Espanja) Argentaria (Espanja)	256 mrd. e	lokak. -99	Toteutussa
FöreningsSparbanken (Ruotsi) FIH – Finansieringsinstitut for Industri og Hårdvaerk (Tanska)	-	lokak.. -99	Toteutunut
Sampo (Suomi) Leonia Pankki (Suomi)	30,7 mrd. e	lokak. -99	Kesken
Bank of Scotland (UK) NatWest Bank (UK)	-	syysk. -99	Kesken
Natwest Bank (UK) Legal & General Group (UK)	-	syysk. -99	Peruuntunut
Meritanordbanken (Suomi) Christiania Bank og Kreditkassen (Norja)	123 mrd. e	syysk. -99	Kesken
BNP (Ranska) Paribas (Ranska)	520 mrd. e	elok. -99	Hyväksytty
Banca Intesa (Italia) Banca Commerciale Italiana (Italia)	392 mrd. e	-	Suunniteltu
ING Group (Hollanti) BHF Bank (Saksa)	322 mrd. e	elok. -99	Toteutussa
Banco Santander Central Hispanoamericano (Espanja) Group Mundial Confianca (Espanja)	252 mrd. e	heinäk. -99	Toteutussa
Unidanmark (Tanska) Tryg-Baltica (Tanska)	59 mrd. e	kesäk. 99	Toteutunut
Générale de Banque (Luxembourg) ASLK-CGER (Luxembourg)	-	kesäk. -99	Toteutunut
Bank of Ireland (Irlanti) Leicester & Alliance (UK)	-	toukok. -99	Peruuntunut
Handelsbanken (Ruotsi) Bergensbanken (Norja)	-	toukok. -99	Peruuntunut
BACOB Artesia Bank	-	toukok. -99	Toteutunut
Den Danske Bank (Tanska) Fokus Bank (Norja)	85 mrd. e	maalisk. -99	Hyväksytty
Credit Mutuel (Ranska) CIC (Ranska)	-	huhtik. -99	Toteutunut
BNP (Ranska) Société Générale (Ranska) Paribas (Ranska)	895 mrd. e	maalisk. -99	Peruuntunut
Société Générale (Ranska) Paribas (Ranska)	585 mrd. e	maalisk. -99	Peruuntunut
Unicredito (Italia) Banca Commerciale Italiana (Italia)	251 mrd. e	maalisk. -99	Peruuntunut
San Paolo – IMI (Italia) Banca di Roma (Italia)	287 mrd. e	maalisk. -99	Peruuntunut
Den norske Bank (Norja) Postbanken (Norja)	37 mrd. e	maalisk. -99	Hyväksytty
Deutsche Bank (Saksa) Bankers Trust (USA)	848 mrd. e	maalisk. -99	Hyväksytty
Banco Santander (Espanja) Banco Central Hispanoamericano (Espanja)	225 mrd. e	tammik. -99	Toteutunut

	Yhdistynyt tase	Toteutus-ajankohta	Tilanne
Südwestdeutsche Landesbank Girozentrale (Saksa) Landeskredietbank Baden-Württemberg (Saksa) Landesgirokasse (Saksa)	210 mrd. e	syksy -98	Toteutunut
Istituto Mobiliare Italiano (Italia) Sanpaolo Bank (Italia)	185 mrd. e	syksy -98	Toteutunut
Fokus Bank (Norja) Christiania Bank og Kreditkasse (Norja) • Postbanken (Norja)	35 mrd. e	syksy -98	Peruuntunut
Credito Italiano (Italia) Unicredito (Italia)	118 mrd. e	lokak. -98	Toteutunut
Bayerische Vereinsbank (Saksa) Bayerische Hypotheken- und Wechselbank (Saksa)	404 mrd. e	syysk. -98	Toteutunut
Corporacion Bancaria de Espana (Espanja) Banco Exterior de Espana (Espanja) Caja Postal (Espanja) Banco Hipotecario (Espanja)	-	1998	Toteutunut
Dexia (Belgia) Banco de Crédito Local (Espanja)	-	kesäk. -98	40% osuus
Swiss Bank Corporation (Sveitsi) Union Bank of Switzerland (Sveitsi)	623 mrd. e	kesäk. -98	Toteutunut
Fortis (Hollanti/Belgia) Generale Bank (Belgia)	320 mrd. e	kesäk. -98	Toteutunut
Kreditbank (Belgia) CERA Bank (Belgia)	143 mrd. e	kesäk. -98	Toteutunut
Fortis (Hollanti/Belgia) MeesPierson (Hollanti)	-	huhtik. -98	Toteutunut
Bank Austria (Itävalta) Creditanstalt (Itävalta)	109 mrd. e	maalisk. -98	Toteutunut
ING Groep (Hollanti) Banque Bruxelles Lambert (Belgia)	269 mrd. e	tammik. -98	Toteutunut
Merita Pankki (Suomi) Nordbanken (Ruotsi)	101 mrd. e	tammik. -98	Toteutunut
Cariplo (Italia) Ambrosiano Veneto (Italia)	-	tammik. -98	Toteutunut
Crédit Agricole (Ranska) Banque Indosuez (Ranska)	370 mrd. e	tammik. -98	Toteutunut
Skandinaviska Enskilda Banken (Ruotsi) Trygg-Hansa (Ruotsi)	72 mrd. e	lokak. -97	Toteutunut
Bangesellschaft Berlin (Saksa) Norddeutsche Landesbank Girozentrale (Saksa)	303 mrd. e	elok. -97	Toteutunut
Cassa di Risparmio delle Provincie Lombarde (Italia) Banco Ambrosiano Veneto (Italia)	143 mrd. e	heinäk. -97	Toteutunut
Sparbanken Sverige (Ruotsi) Föreningsbanken (Ruotsi)	76 mrd. e	toukok. -97	Toteutunut
Postipankki (Suomi) Vientiluotto Oy (Suomi)	-	1997	Toteutunut
Osuuspankkien Keskus-Osuuspankki (Suomi) Osuuspankit (Suomi)	-	1997	Toteutunut
BG Bank (Tanska) Nykredit og TopDanmark (Tanska)	-	1997	Toteutunut
Mandatum (Suomi) Interbank (Suomi)	-	1997	Toteutunut
Svenska Handelsbanken (Ruotsi) Stadshypothek (Ruotsi)	101 mrd. e	helmik. -97	Toteutunut
Crédit Communal de Belgique (Belgia) Crédit Local de France (Ranska)	185 mrd. e	jouluk. -96	Toteutunut
Den Danske Bank (Tanska) Östgöta Eskilda Bank (Ruotsi)	-	1996	Toteutunut

	Yhdistynyt tase	Toteutus-ajankohta	Tilanne
Unibank (Tanska) Aros securities (Tanska)	-	1996	Toteutunut
Kansallis-Osake-Pankki (Suomi) Suomen YhdysPankki (Suomi)	-	1995	Toteutunut
Bikuben Bank Girobank	-	1995	Toteutunut

Lähde: Suomen Pankki

Taulukko 2.

Eri maiden suurimpien pankkien tunnuslukuja, 30.6.1999

		Taseen loppu-summa milj. euroa	Oman pää-oman tuotto % (ROE)	Vaka-varaisuus (Capital-ratio)	Liikevoitto milj.euroa	Reittaukset (Moody's)
Suomi	Merita Pankki	49411	22,6	10,9	325	P1/A2
	Merita Nordbanken Group	98972	19,3	10,9	769	P1/A1
	Leonia konserni	24811	12,3	13,4	115	P1/A1
	OPK-Osuuskunta	24400	28,4	12,5	102	P1/A1
Norja	Chr. Bank og Kreditkasse	23700	15,7	10,4	186	P1/A2
	Den norske Bank	30942	15,2	9,6	206	P1/A2
	Union Bank of Norway	23300	19,7	10,7	158	P1/A2
Ruotsi	FöteningsSparbanken	81487	18,1	11,7	401	P1/A1
	Handelsbanken Group	103396	17,9	9,7	488	P1/Aa3
	Nordbanken	55405	na.	10,2	291	P1/A1
	SE-Banken	78913	16,0	11,6	412	P1/A2
Tanska	Den Danske Bank	91227	19,2	9,6	392	P1/Aa3
	Unidanmark Group	82000	15,0	9,3	279	P1/A1
	BG Bank Group	24812	14,1	8,2	88	P1/A2
Saksa	Commerzbank	358900	9,7	8,2	796	P1/Aa3
	Deutsche Bank	847568	25,3	11,0	2322	P1/Aa3
	Dresdner Bank	430000	16,5	11,7	880	
Ranska	BNP	352317	22,1	na.	1674	P1/Aa3
	Credit Agricole Indosuez	na.	11,5	10,7	1149	P1/Aa2
	Crédit Lyonnais	208000	9,0	10,6	460	P1/A3
	Société Générale	414100	24,3	11,9	1317	P1/Aa3
Iso-Britannia	Barclays	368569	25,5	10,9	2191	P1/Aa2
	HSBC Holdings	474282	18,6	15,3	4767	-/A2(deb.)
	NatWest	283016	18,8	13,8	1734	P1/Aa2
	Lloyds TSB Group	264835	33,5	12,2	2831	P1/Aa1
Sveitsi	Credit Suisse Holding	438122	19,4	16,1	2930	P1/Aa3
	UBS Group	584992	21,1	13,4	3286	P1/Aa1
Hollanti	ABN AMRO Bank	464500	27,4	11,1	2510	P1/Aa2
	ING&Barings Group	445400	20,8	10,5	3867	P1/Aa2
Japani 1)	Dai-Ichi Kangyo Bank	383660	-19,7	11,7	-2907	P2/Baa2
	Sumitomo Bank	374083	-25,3	12,1	-5408	P2/A3
	Sanwa Bank	343839	-22,4	11,4	-4676	P1/A2
	Bank of Tokyo-Mitsubishi	490769	1,93	10,5	539	P1/A2
USA	Bank America	500 955	14,5	10,9	5 562	P1/Aa2
	Chase Manhattan	329 042	18,4	12,0	3 442	P1/Aa2
	Citigroup	572 019	14,0	11,4	4 969	P1/Aa2

1) Japanilaisten pankkien tiedot III/1999.

Lähde: Pankkien osavuositiedot.

Taulukko 3.

Kotimaisten talletuspankkien tuloslaskelman pääerät vuosina 1997 - kesäkuu 1999, milj. euroa (liikepankeista konsernitiedot)

	Kesäkuu 1999	1998	1997
Kaikki pankit yhteensä			
Rahoituskate	1 144	2 284	1 969
Muut tuotot	723	1 409	1 717
Tuotot yhteensä	1 867	3 694	3 687
Muut kulut	975	2 148	1 771
Poistot	101	218	420
Tulos ennen luotto- ja takaustappioita	791	1 327	1 495
Luotto- ja takaustappiot	50	264	404
Liikevoitto/-tappio	741	1 281	1 092
Merita Pankki konserni			
Rahoituskate	473	893	690
Muut tuotot	280	577	891
Tuotot yhteensä	753	1 470	1 581
Muut kulut	369	763	742
Poistot	22	57	177
Tulos ennen luotto- ja takaustappioita	362	649	663
Luotto- ja takaustappiot	37	167	252
Liikevoitto/-tappio	325	539	410
Leonia konserni			
Rahoituskate	195	432	330
Muut tuotot	148	229	289
Tuotot yhteensä	343	661	619
Muut kulut	198	458	412
Poistot	32	43	55
Tulos ennen luotto- ja takaustappioita	113	159	151
Luotto- ja takaustappiot	-2	9	50
Liikevoitto/-tappio	115	194	101
Osuuspankit (Yhteenliittymä)			
Rahoituskate	337	691	619
Muut tuotot	230	483	427
Tuotot yhteensä	567	1 173	1 046
Muut kulut	281	651	557
Poistot	32	86	89
Tulos ennen luotto- ja takaustappioita	254	436	400
Luotto- ja takaustappiot	21	128	281
Liikevoitto/-tappio	233	395	119

Taulukko 4.
Pankkiryhmien rakenne ja koko

	30.6.1999 tase, milj. euroa	31.12.1998 tase, milj. euroa	31.12.1997 tase, milj. euroa
Merita Nordbanken –ryhmä	99 038	96 096	..
Merita Oyj konserni	50 243
Merita Pankki Oyj konserni	49 411	50 736	49 441
Merita Pankki Oyj emo	49 333	50 583	49 195
Merita Rahoitus Oy	2 271	2 096	1 841
Merita Asiakasrahoitus Oy	908	863	712
Suomen Teollisuuspankki Oyj	390
Merita Kiinteistöt Oy	1 892	2 754	2 709
Merita Henkivakuutus Oy
Leonia konserni	24 811	24 904	29 977
Leonia Pankki Oyj konserni	18 977	18 544	21 067
Leonia Pankki Oyj emo	18 814	18 382	20 870
Leonia Yrityspankki Oyj emo	6 273	6 858	9 237
Leonia Kuntapankki Oyj	372	380	409
Leonia Rahoitus Oy	596	561	417
Leonia MB Group Oy	20	22	32
Suomen Tilirahoitus Oy	27
Henkivakuutus Leonia	..	251	164
Osuuspankkikeskus-OPK Osuuskunta	24 402	23 332	22 816
Osuuspankkien Keskuspankki Oyj konserni	9 420	8 936	8 930
Osuuspankkien Keskuspankki Oyj emo	7 949	7 437	7 359
Okopankki Oyj	1 397	1 296	1 161
OKO-Investointiluottopankki Oyj	842	806	765
OP-Rahoitus Oy	794	684	538
OP-Kotipankki Oyj	99	92	100
OKOBank (Cayman Islands) Ltd	31
Aurum	..	670	496
SKOP konserni	..	313	564
Ålandsbanken konserni	1 195	1 078	859
Aktia Sparbank Abp konserni	2 486	2 387	1 888
Interbank Osakepankki konserni	488
Mandatum Pankki Oyj konserni	590	546	..

Taulukko 5

Ulkomaisten luottolaitosten sivukonttoreiden taseet, milj. euroa

Sivukonttori	30.6.1999	31.12.1998
Citibank International plc, sivuliike Suomessa	17	13
D. Carnegie AB, Finland filialen
Credit Agricole Indosuez Helsingin Sivukonttori	154	141
Den Danske Bank Aktieselskab, Helsingfors filial	1 074	1 385
Skandinaviska Enskilda Banken AB (publ) Helsingforsfilialen	1 849	2 331
Svenska Handelsbanken AB (publ), filialverksamheten i Finland	4 892	3 837
Unibank A/S, Helsingfors filial	1 216	521
Ellos Finans Aktiebolag, filial i Finland		..
FCE Bank plc	145	145
GE Capital Equipment Finance Ab, filial i Finland
Scania Finans Aktiebolag, filial i Finland
Telia Finans Finland, filial till Telia Finans Aktiebolag
Xerox Credit Aktiebolag	70	65

Taulukko 6.

Ulkomaisten luottolaitosten edustustot 28.10.1999

Edustustot
ABN AMRO Bank
Credit Suisse First Boston
Intourbank
Landesbank Schleswig-Holstein Girozentrale
Nordfinanz Bank Zurich
SOCIÉTÈ GÈNÈRALE