



Balansräkning

31.12.2021


Mn euro	31.12.2021	31.12.2020	
TILLGÅNGAR			
1	Guld och guldfordringar	2 537	2 434
2	Fordringar i utländsk valuta på hemmahörande utanför euroområdet	12 180	8 461
	Fordringar på Internationella valutafonden (IMF)	5 016	1 973
	Banktillgodohavanden och värdepapper, externa lån och andra externa tillgångar	7 164	6 488
3	Fordringar i utländsk valuta på hemmahörande i euroområdet	360	295
4	Fordringar i euro på hemmahörande utanför euroområdet	–	–
5	Utlåning i euro till kreditinstitut i euroområdet relaterad till penningpolitiska transaktioner	36 113	21 779
6	Övriga fordringar i euro på kreditinstitut i euroområdet	0	0
7	Värdepapper i euro utgivna av hemmahörande i euroområdet	90 001	65 657
	Värdepapper som innehas i penningpolitiska syften	89 825	65 477
	Andra värdepapper	176	180
8	Fordringar inom Eurosystemet	33 983	56 871

Mn euro		31.12.2021	31.12.2020
TILLGÅNGAR			
	Andel i ECB	177	165
	Fordringar motsvarande överföring av valutareserver	741	741
	Nettofordringar relaterade till tilldelningen av eurosedlar inom Eurosystemet	8 263	6 872
	Övriga fordringar inom Eurosystemet (netto)	24 802	49 093
9	Övriga tillgångar	608	625
	Euroområdetets mynt	38	45
	Materiella och immateriella anläggningstillgångar	92	101
	Övriga omsättningstillgångar	34	35
	Diverse	444	445
	Summa tillgångar	175 782	156 121

På grund av avrundning stämmer inte alltid totalsummorna.

Mn euro		31.12.2021	31.12.2020
SKULDER			
1	Utelöpande sedlar	26 100	24 243
2	Skulder i euro till kreditinstitut i euroområdet relaterade till penningpolitiska transaktioner	124 607	110 864
	Löpande räkningar (inkl. kassakrav)	101 054	89 190
	Inlåningsfacilitet	23 553	21 674
3	Övriga skulder i euro till kreditinstitut i euroområdet	306	–
4	Skulder i euro till övriga hemmahörande i euroområdet	2 708	5 608
5	Skulder i euro till hemmahörande utanför euroområdet	5 388	2 743
6	Skulder i utländsk valuta till hemmahörande i euroområdet	–	–
7	Skulder i utländsk valuta till hemmahörande utanför euroområdet	–	–

Mn euro		31.12.2021	31.12.2020
SKULDER			
8	Motpost till särskilda dragningsrätter som tilldelats av IMF	4 326	1 402
9	Skulder inom Eurosystemet	–	–
10	Övriga skulder	448	133
11	Värderegleringskonton	3 623	2 876
12	Avsättningar	5 309	5 237
13	Kapital och reserver	2 915	2 873
	Grundfond	841	841
	Reservfond	2 074	2 032
14	Årets vinst	52	142
Summa skulder		175 782	156 121




Resultaträkning

31.12.2021

Mn euro		11.-31.12.2021	11.-31.12.2020
1	Ränteintäkter	981	857
2	Räntekostnader	-323	-126
3	RÄNTENETTO	658	731
4	Valutakursdifferenser	5	36
5	Prisdifferenser på värdepapper	44	311
6	Värderingsförluster på valutor och värdepapper	-28	-16
7	Förändring av avsättningar för valutakurs- och prisrisker	-21	-331
	NETTORESULTAT AV FINANSIELLA TRANSAKTIONER	658	731
8	Avgifts- och provisionsnetto	-5	-4
9	Nettoresultat av sammanläggning av monetära inkomster	-483	-397
10	Andel av ECB:s vinst	7	17
11	Intäkter från övriga stamaktier och andelar	9	23
	RESULTAT AV CENTRALBANKSVERKSAMHETEN	186	371
12	Övriga intäkter	44	46
	Verksamhetskostnader	-120	-118

Mn euro		1.1.–31.12.2021	1.1.–31.12.2020
13	Personalkostnader	-61	-57
14	Avgift till pensionsfonden	-10	-10
15	Administrationskostnader	-35	-33
16	Avskrivningar av anläggningstillgångar	-9	-9
17	Kostnader för anskaffning av sedlar	-5	-9
18	Övriga kostnader	-0	-0
VERKSAMHETSRESULTAT		110	299
	Pensionsfondens resultat	–	–
19	Pensionsfondens intäkter	31	31
20	Pensionsfondens kostnader	-31	-31
21	Förändring av avsättningar	-58	-157
22	ÅRETS RESULTAT	52	142



Direktionens förslag till vinstutdelning

22.2.2022

Direktionen föreslår bankfullmäktige att Finlands Banks vinst, 52 463 892,85 euro, disponeras så att 26 163 892,85 euro överförs till reservfonden enligt 21 § 2 mom. i lagen om Finlands Bank och återstoden, 26 300 000,00 euro, reserveras för statens behov.

Helsingfors den 22 februari 2022

FINLANDS BANKS DIREKTION

Olli Rehn, ordförande

Marja Nykänen, vice ordförande

Tuomas Välimäki, direktionsmedlem

Valuta	31.12.2021	31.12.2020
US-dollar	1,1326	1,2271
Japanska yen	130,3800	126,4900
Svenska kronor	10,2503	10,0343
Schweiziska franc	1,0331	1,0802
Brittiska pund	0,8403	0,8990
Kanadensiska dollar	1,4393	1,5633
Särskilda dragningsrätter (SDR)	0,8091	0,8485
Guld	1 609,4830	1 543,8840

3. Värderings- och periodiseringsprinciper för värdepapper

Intäkterna och kostnaderna redovisas enligt prestationsprincipen. Realiserade intäkter och kostnader resultatförs. Differensen mellan anskaffningskostnaden och det nominella värdet för obligationer periodiseras under löptiden. Vinst och förluster på grund av prisförändringar på obligationer har redovisats enligt genomsnittskostnadsmetoden.

Orealiserade vinster redovisas i balansräkningen på värderegleringskonton. Orealiserade förluster resultatförs om de överstiger motsvarande realiserade värderingsvinster som tidigare redovisats på värderegleringskonton i balansräkningen. Resultatförda, realiserade förluster återförs inte under följande räkenskapsår. Både värdepapperen i utländsk valuta och värdepapperen i euro värderas efter värdepappersslag. Om realiserade förluster i ett värdepappersslag eller i en valuta resultatförs i bokslutet, justeras genomsnittspriset för värdepappersslaget eller nettogenomsnittskursen för valutan på motsvarande sätt före ingången av följande räkenskapsår.

Återförsäljningsförbindelser avseende värdepapper, dvs. omvända repor, upptas i balansräkningen som utlåning mot säkerhet på tillgångssidan. Återköpsavtal, dvs. repor, redovisas i balansräkningen som inlåning mot säkerhet på skuldsidan. Värdepapper som sålts genom repor kvarstår i Finlands Banks balansräkning.

Värdepapper som innehas i penningpolitiska syften

Obligationer som innehas i penningpolitiska syften värderas till upplupen anskaffningskostnad efter avdrag för eventuell nedskrivning.

Andra värdepapper

Omsättningsbara värdepapper och motsvarande tillgångar värderas värdepapper för värdepapper med användning av antingen marknadens mittkurs eller avkastningskurvan på balansdagen. Vid värderingen 2021 användes marknadens mittkurs den 31 december 2021.

Omsättningsbara investeringsfonder värderas till marknadspris netto (fond för fond) och inte på basis av de underliggande tillgångarna, under förutsättning att de uppfyller vissa på förhand fastställda kriterier som närmast hänför sig till Finlands Banks inflytande i fondens dagliga verksamhet, fondens rättsliga ställning och bedömningen av investerings utveckling. Någon nettning förekommer inte mellan olika omsättningsbara investeringsfonder.

Fastighetsfonder värderas enligt senaste tillgängliga kurs och kursen kontrolleras ytterligare efter bokslutet i januari, då fonderna rapporterar kurserna på balansdagen.

4. Redovisningsprinciper för fordringar och skulder inom ECBS

Fordringar och skulder inom Eurosystemet uppkommer huvudsakligen genom gränsöverskridande betalningar i EU som avvecklas i centralbankspengar i euro. Transaktionerna har för det mesta initierats av aktörer inom den privata sektorn. Avvecklingen sker i TARGET2-systemet, dvs. i det transeuropeiska automatiserade systemet för bruttoavveckling av betalningar i realtid (Trans-European Automated Real-time Gross settlement Express Transfer). Betalningarna genererar bilaterala fordringar och skulder på TARGET2-konton som EU:s centralbanker håller för varandra. Dessa bilaterala fordringar och skulder netto redovisas dagligen så att ECB är motpart gentemot båda parterna i transaktionen. Varje nationell centralbank har herefter endast en nettoposition gentemot ECB.

Finlands Banks fordringar och skulder gentemot ECB härrörande från TARGET2-konton och övriga fordringar och skulder i euro inom Eurosystemet (såsom interimistisk vinstutdelning till de nationella centralbankerna och nettoresultat av sammanläggning av monetära inkomster) netto redovisas i Finlands Banks balansräkning som fordran eller skuld i posten "Övriga fordringar inom Eurosystemet (netto)" eller "Övriga skulder inom Eurosystemet (netto)". Fordringar och skulder inom ECBS gentemot nationella centralbanker i EU-länder utanför euroområdet, som inte härrör från TARGET2-konton, redovisas i posten "Fordringar i euro på hemmahörande utanför euroområdet" eller "Skulder i euro till hemmahörande utanför euroområdet".

Fordringar inom Eurosystemet som hänför sig till Finlands Banks andel av ECB:s kapital redovisas i posten "Andel i ECB". I denna balanspost ingår i) de nationella centralbankernas inbetalda andelar av ECB:s tecknade kapital, ii) de nettobelopp som de nationella bankerna har betalat in till följd av ökningen av deras andel av värdet på ECB:s eget kapital¹⁾ på grund av alla tidigare justeringar av fördelningsnyckeln för ECB:s tecknade kapital, och iii) inbetalningar enligt artikel 48.2 i stadgan för ECBS och ECB från centralbankerna i sådana medlemsstater vars undantag har upphävts.

I samband med övergången till Eurosystemet överförde Finlands Bank valutareserver till ECB. Fordringar inom Eurosystemet som härrör från överföringen redovisas i euro i posten "Fordringar motsvarande överföring av valutareserver".

Nettofordran som härrör från tilldelningen av eurosedlar inom Eurosystemet redovisas i en tillgångspost som "Nettofordringar relaterade till tilldelningen av eurosedlar inom Eurosystemet" (se "Utelöpande sedlar" under redovisningsprinciperna).

5. Värderingsprinciper för anläggningstillgångar

Anläggningstillgångarna har värderats till anskaffningskostnad efter avskrivningar. Linjär avskrivning tillämpas. De linjära avskrivningarna görs under den förväntade ekonomiska livslängden för anläggningstillgångarna i regel med början kalendermånaden efter förvärvet.

Motposten till byggnader och markområden som i balansräkningen för 1999 aktiverats till marknadsvärde är värderegleringskontot. Avskrivningarna på byggnaderna har redovisats mot värderegleringskontot utan resultatpåverkan.

De ekonomiska livslängderna är följande:

- datorer, tillhörande utrustning och program samt bilar: 4 år
- maskiner och inventarier: 10 år
- byggnader: 25 år.

Anläggningstillgångar värda under 10 000 euro kostnadsförs under anskaffningsåret.

6. Utelöpande sedlar

ECB och de nationella centralbankerna i euroområdet, som tillsammans bildar Eurosystemet, ger ut eurosedlar.²⁾ Det totala värdet av utelöpande eurosedlar fördelas på centralbankerna den sista bankdagen i respektive månad enligt fördelningsnyckeln för sedlar.³⁾ ECB har tilldelats 8 % av det totala värdet av utelöpande eurosedlar och resterande 92 % har fördelats på de nationella centralbankerna enligt fördelningsnyckeln för sedlar. Andelen redovisas i balansräkningen i skuldposten "Utelöpande sedlar". Skillnaden mellan värdet av eurosedlar som tilldelats den nationella centralbanken enligt sedelfördelningsnyckeln och värdet av eurosedlar som centralbanken faktiskt satt i omlopp bildar en räntebärande fordran eller skuld inom Eurosystemet. Dessa räntebärande⁴⁾ fordringar eller skulder redovisas i delposten "Fordringar/skulder inom Eurosystemet: Nettofordringar/nettoskulder relaterade till tilldelningen av eurosedlar inom Eurosystemet". I Finlands Bank redovisas en nettofordran. Ränteintäkterna och räntekostnaderna på dessa poster nettas över ECB:s konton och redovisas i posten "Räntenetto".

7. ECB:s interimistiska vinstutdelning

ECB-rådet har beslutat att ECB:s inkomster från eurosedlar som inflyter av dess andel på 8 % av det totala värdet av utelöpande eurosedlar samt ECB:s nettoinkomster från värdepapper som förvärvats inom ramen för a) programmet för värdepappersmarknaderna (SMP), b) det tredje köpprogrammet för säkerställda obligationer (CBPP3), c) programmet för köp av värdepapper med bakomliggande tillgångar (ABSPP), d) programmet för köp av offentliga värdepapper (PSPP) och e) köpprogrammet med anledning av pandemin (PEPP) ska fördelas i form av interimistisk vinstutdelning i januari följande år efter räkenskapsåret, om inte ECB-rådet beslutar annat.⁵⁾ Inkomsterna delas ut till fullo om beloppet inte överstiger ECB:s nettovinst för året eller ECB-rådet beslutar om att göra en avsättning för finansiella risker.

ECB-rådet kan också besluta att ECB:s kostnader för utgivning och hantering av eurosedlar dras av från de intäkter från utelöpande eurosedlar som delas ut som interimistisk vinstutdelning i januari. Det belopp som delats ut till de nationella centralbankerna redovisas i resultaträkningen i posten ”Intäkter från övriga stamaktier och andelar”.

8. Pensionsfond

Tillgångarna i Finlands Banks pensionsfond redovisas i bankens balansräkning och för pensionsfonden upprättas en separat årsredovisning.

Pensionsfondens fastigheter upptas i balansräkningen till värdet vid överföringstidpunkten efter avskrivningar. Till den del byggnaderna skrivits upp i balansräkningen redovisas motsvarande avskrivningar mot återförda uppskrivningar utan resultatpåverkan.

9. Principer för redovisning av avsättningar

Avsättningar kan göras i bokslutet om detta är nödvändigt för att trygga realvärdet av bankens fonder eller för att utjämna sådana variationer i resultatet som orsakas av förändringar i valutakurserna eller marknadspriserna på värdepapper. I bokslutet kan också göras de avsättningar som är nödvändiga för att täcka bankens pensionsåtagande.

10. Åtaganden utanför balansräkningen

Vinster och förluster av poster utanför balansräkningen behandlas på samma sätt som vinster och förluster av poster i balansräkningen. Valutaterminerna inräknas i nettogenomsnittskostnaden för valutapositionen.

11. Förändringar i redovisningsprinciperna

Redovisningsprinciperna för bokslutet har inte förändrats under 2021.

- 1) Med värdet på eget kapital avses ECB:s samlade reserver, värderegleringskonton och avsättningar som är likvärdiga med reserver minus eventuella förluster som överförts från tidigare räkenskapsperioder. Om fördelningsnyckeln justeras under räkenskapsperioden, ingår i värdet på det egna kapitalet också ECB:s ackumulerade nettovinst eller nettoförlust fram till justeringen.
- 2) ECB:s beslut av den 13 december 2010 om utgivningen av eurosedlar (ECB/2010/29), (2011/67/EU), (EUT L 35, 9.2.2011, s. 26), i dess ändrade lydelse. En [inofficiell konsoliderad version](#) med alla ändringar finns även tillgänglig.
- 3) Fördelningsnyckeln för sedlar innebär den procentsats som blir resultatet efter hänsyn tagen till ECB:s andel av det totala antalet utgivna eurosedlar och vid tillämpning av fördelningsnyckeln för teckning av kapital i enlighet med respektive nationell centralbanks andel av ECB:s totala kapital.
- 4) ECB:s beslut (EU) 2016/2248 av den 3 november 2016 om fördelning av de monetära inkomsterna för nationella centralbanker i medlemsstater som har euron som valuta (ECB/2016/36), (EUT L 347, 20.12.2016, s. 26), i dess ändrade lydelse. En [inofficiell konsoliderad version](#) med alla ändringar finns även tillgänglig.
- 5) ECB:s beslut (EU) 2015/298 av den 15 december 2014 om interimistisk fördelning av ECB:s inkomster (ECB/2014/57), (EUT L 53, 25.2.2015, s. 24), i dess ändrade lydelse. En [inofficiell konsoliderad version](#) med alla ändringar finns även tillgänglig.

The image shows a handwritten ledger page with columns for 'Debet' (left) and 'Credit' (right). The entries are in Swedish and include various financial transactions. A red box with a white icon is overlaid on the bottom left of the page.

Noter till balansräkningen

31.12.2021

Tillgångar

1. Guld och guldfordringar

Finlands Bank har 1 576 487 troy uns guld (1 troy uns = 31,103 g) som i bokslutet upptagits till marknadsvärde. Vid början av 1999 överförde Finlands Bank, i likhet med de övriga nationella centralbankerna i Eurosystemet, cirka 20 % av sitt guld till ECB.

Guld	31.12.2021	31.12.2020
Kvantitet (mn troy uns)	1,6	1,6
Pris per troy uns guld (euro)	1 609,5	1 543,9
Marknadsvärde (mn euro)	2 537,3	2 433,9
Förändring av marknadsvärde (mn euro)	103,4	299,2

2. Fordringar i utländsk valuta på hemmahörande utanför euroområdet

I posten ingår till valutareserven hänförliga valutafordringar på hemmahörande utanför euroområdet och fordringar på Internationella valutafonden (IMF).

2.1 Fordringar på Internationella valutafonden (IMF)

Fordringar på Internationella valutafonden (IMF)	31.12.2021		31.12.2020	
	Mn euro	Mn SDR	Mn euro	Mn SDR
Reservposition i IMF	741,2	599,7	576,0	488,7
Särskilda dragningsrätter	4 234,5	3 426,2	1 326,5	1 125,5
Övriga fordringar på IMF	40,3	32,6	70,7	60,0
Summa	5 016,0	4 058,6	1 973,3	1 674,2

Kursen mellan euro och SDR 2020 och 2021	2021	2020
Vid utgången av mars	0,8277	0,8025
Vid utgången av juni	0,8333	0,8143
Vid utgången av september	0,8216	0,8318
Vid utgången av december	0,8091	0,8485

Finlands medlemsandel i valutafonden är 2 410,6 miljoner SDR. Reservpositionen är den del av Finlands medlemsandel som har betalats till IMF i utländsk valuta. Den andra delen av medlemsandelen har betalats i mark. Denna del har valutafonden lånat tillbaka till Finlands Bank. Den i mark betalade medlemsandelens nettoeffekt på Finlands Banks balansräkning är noll, eftersom fordran och skulden redovisas i samma balanspost.

Finlands Banks innehav av särskilda dragningsrätter (Special Drawing Rights, SDR) uppgår till 4 234,5 miljoner euro. De utgör en valutareserv som IMF har lagt upp och fördelat på sina medlemsländer. Särskilda dragningsrätter används i valutahandeln på samma sätt som normala valutor. Postens värde ökade betydligt i augusti 2021 efter en höjning av IMF:s särskilda dragningsrätter med 650 miljarder amerikanska dollar. Det handlade om en historiskt stor global krisåtgärd för att stärka de ekonomiska buffertarna i IMF:s medlemsländer och stödja återhämtningen av ekonomierna. Åtgärden ger också bättre möjligheter att fortsätta kampen mot pandemin. Finlands Banks andel av allokeringen var 2,3 miljarder SDR, dvs. 2,8 miljarder euro. Postens värde förändras också genom valutahandeln mellan medlemsländerna. Postens storlek påverkas ytterligare av erhållna och utbetalda räntor och vinstandelen i IMF.

Finlands Banks fordringar på Internationella valutafonden uppgår totalt till 5 016,0 miljoner euro.

2.2 Banktillgodohavanden och värdepapper, externa lån och andra externa tillgångar

Här redovisas banktillgodohavanden, värdepapper och övriga fordringar i utländsk valuta på hemmahörande utanför euroområdet.

Fordringar i utländsk valuta på hemmahörande utanför euroområdet	31.12.2021 Mn euro	31.12.2020 Mn euro	Förändring Mn euro
Banktillgodohavanden	44,7	41,8	2,9
Räntebärande värdepapper	3 963,5	4 579,4	-615,9
Diskonteringsinstrument	485,5	–	485,5
Andelar i investeringsfonder	1 775,7	1 134,6	641,0
Övriga fordringar	894,9	732,0	162,9
Summa	7 164,3	6 487,9	676,4

Valutfördelning av värdepapper i utländsk valuta utgivna av hemmahörande utanför euroområdet

Valuta	31.12.2021		31.12.2020	
	Mn euro	%	Mn euro	%
Brittiska pund	410,8	9,2	432,5	9,4
US-dollar	3 827,3	86,0	3 896,0	85,1
Japanska yen	211,0	4,7	250,9	5,5
Summa	4 449,1	100,0	4 579,4	100,0

Återstående löptid för värdepapper i utländsk valuta utgivna av hemmahörande utanför euroområdet

Löptid	31.12.2021		31.12.2020	
	Mn euro	%	Mn euro	%
Upp till 1 år	1 638,0	36,8	889,9	19,4
Över 1 år	2 811,0	63,2	3 689,5	80,6
Summa	4 449,1	100,0	4 579,4	100,0

3. Fordringar i utländsk valuta på hemmahörande i euroområdet

Denna post består av banktillgodohavanden, värdepapper och övriga fordringar i utländsk valuta på hemmahörande i euroområdet.

Fordringar i utländsk valuta på hemmahörande i euroområdet	31.12.2021 Mn euro	31.12.2020 Mn euro	Förändring Mn euro
Banktillgodohavanden	87,2	32,2	55,0
Räntebärande värdepapper	269,3	270,9	-1,6
Övriga fordringar	3,4	-8,4	11,8
Summa	359,9	294,7	65,2

Valutafördelning av värdepapper i utländsk valuta utgivna av hemmahörande i euroområdet

Valuta	31.12.2021		31.12.2020	
	Mn euro	%	Mn euro	%
Brittiska pund	145,5	54,0	182,4	67,3
US-dollar	123,8	46,0	88,5	32,7
Summa	269,3	100,0	270,9	100,0

Återstående löptid för värdepapper i utländsk valuta utgivna av hemmahörande i euroområdet

Löptid	31.12.2021		31.12.2020	
	Mn euro	%	Mn euro	%
Upp till 1 år	148,0	55,0	96,9	35,8
Över 1 år	121,3	45,0	174,0	64,2
Summa	269,3	100,0	270,9	100,0

4. Fordringar i euro på hemmahörande utanför euroområdet

Den 31 december 2021 hade Finlands Bank inga fordringar i euro på hemmahörande utanför euroområdet.

5. Utlåning i euro till kreditinstitut i euroområdet relaterad till penningpolitiska transaktioner

Denna post består av penningpolitiska instrument som Finlands Bank använder för att genomföra den monetära politiken som en del av Eurosystemet. Posten består av räntebärande utlåning till finländska kreditinstitut och dess storlek är beroende av de finländska kreditinstitutens likviditetsbehov.

Hela Eurosystemets fordringar relaterade till penningpolitiska transaktioner uppgår till 2 201 882,1 miljoner euro, varav 36 113,4 miljoner euro redovisas över Finlands Banks balansräkning. Enligt artikel 32.4 i stadgan för ECBS och ECB ska riskerna relaterade till penningpolitiska transaktioner, om de realiseras, fördelas på de nationella centralbankerna i Eurosystemet till fullt belopp och i förhållande till centralbankernas andelar i fördelningsnyckeln för ECB:s tecknade kapital. Förlust kan uppstå endast om en motpart går i konkurs och tillräckliga medel inte erhålls när de säkerheter som motparten ställt realiserar. Risker till följd av eventuella särskilda säkerheter som diskretionärt kan godtas av de nationella centralbankerna fördelas enligt beslut av ECB-rådet inte mellan alla centralbanker.

Utlåning i euro till kreditinstitut i euroområdet relaterad till penningpolitiska transaktioner	31.12.2021 Mn euro	31.12.2020 Mn euro	Förändring Mn euro
Huvudsakliga refinansieringstransaktioner	–	–	–
Långfristiga refinansieringstransaktioner	36 113,4	21 779,0	14 334,4
Finjusterande reverserade transaktioner	–	–	–
Strukturella reverserade transaktioner	–	–	–
Utlåningsfacilitet	–	–	–
Fordringar avseende marginalsäkerheter	–	–	–
Summa	36 113,4	21 779,0	14 334,4

5.1 Huvudsakliga refinansieringstransaktioner

De huvudsakliga refinansieringstransaktionerna är likviditetstillförande reverserade transaktioner med en löptid på en vecka som genomförs i form av fastränteanbud varje vecka. De huvudsakliga refinansieringstransaktionerna spelar en nyckelroll när det gäller att påverka räntorna, kontrollera likviditetssläget på marknaden och signalera den penningpolitiska hållningen.

5.2 Långfristiga refinansieringstransaktioner

Genom dessa transaktioner tilldelas motparterna likviditet med längre löptid. År 2021 genomfördes långfristiga refinansieringstransaktioner med löptider på en uppfyllandeperiod och 3–48 månader. Transaktionerna genomfördes som fastränteanbud med full tilldelning.

ECB-rådet fattade 2016 beslut om en andra serie av riktade långfristiga refinansieringstransaktioner (TLTRO II), som omfattade fyra transaktioner. Refinansieringstransaktionerna hade en löptid på fyra år och den sista av dem förföll 2021. Dessutom fattade ECB-rådet 2019 beslut om en tredje serie av riktade långfristiga refinansieringstransaktioner (TLTRO III), som omfattade sju refinansieringstransaktioner som genomförs kvartalsvis. Den 10 december 2020 utökade ECB-rådet denna serie med ytterligare tre refinansieringstransaktioner som genomfördes mellan juni och december 2021. Dessa transaktioner har en löptid på tre år. Från och med september 2021 har det varit möjligt att återbetala de tilldelade krediterna i de sju första TLTRO III-refinansieringstransaktionerna kvartalsvis före förfallodagen. Krediten kan återbetalas antingen i sin helhet eller delvis, när 12 månader har förflutit från tilldelningen. Återbetalning av den åttonde och senare TLTRO III-refinansieringstransaktioner kan inledas kvartalsvis från och med juni 2022. Enligt ECB-rådets ursprungliga beslut kan den slutliga räntan i refinansieringstransaktionerna i den tredje serien som lägst vara den genomsnittliga inlåningsränta som beräknats för giltighetstiden för respektive transaktion. Som svar på den chock som coronaviruspandemin orsakade beslutade ECB-rådet 2020¹¹ därtill att räntan under *den särskilda ränteperioden* mellan den 24 juni 2020 och den 23 juni 2021 och *den ytterligare särskilda ränteperioden* mellan den 24 juni 2021 och den 23 juni 2022 kan som lägst vara lika med räntan för inlåningsfaciliteten under samma period minus 50 baspunkter men dock inte lägre än -1 %.

De slutliga räntorna klarnar först på förfallodagen eller den förtida återbetalningsdagen för respektive transaktion, och en tillförlitlig uppskattning av räntan kan göras före det endast, om de ränteuppgifter som hänför sig till den särskilda ränteperioden och den ytterligare särskilda ränteperioden redan har meddelats motparterna. Till dess att mer tillförlitliga uppgifter finns att tillgå, beräknas räntan för TLTRO III-refinansieringstransaktionerna för båda de särskilda ränteperioderna i enlighet med försiktighetsprincipen till en ränta som ligger 50 baspunkter under inlåningsräntan (räntan kan i vilket fall som helst inte vara högre än -1 %) och räntan för inlåningsfaciliteten används för att beräkna räntan för den återstående löptiden av TLTRO III-refinansieringstransaktionerna. Vid beräkning av räntefordringar för TLTRO-refinansieringstransaktionerna används således i bokslutet för 2021 1) räntorna för den särskilda ränteperioden som löpte ut den 23 juni 2021, vars ränteuppgifter meddelades motparterna den 10 september 2021 och 2) räntan för inlåningsfaciliteten minus 50 baspunkter (räntetaket -1 %) för den ytterligare särskilda ränteperioden mellan den 24 juni 2021 och den 31 december 2021.

ECB-rådet fattade vidare den 30 april 2020 beslut om en ny serie långfristiga refinansieringstransaktioner med anledning av pandemin (pandemic emergency longer-term refinancing operations, PELTRO). Serien omfattade sju refinansieringstransaktioner som förföll under tredje kvartalet 2021. Refinansieringstransaktionerna genomfördes för att stödja likviditeten i det finansiella systemet i euroområdet och bidrog till en smidigt fungerande penningmarknad genom att tillhandahålla en effektiv likviditetsspärr efter att de ytterligare långfristiga refinansieringstransaktionerna (LTRO) som genomförts från och med mars 2020 avslutats. ECB-rådet fattade vidare den 10 december 2020 beslut om att kvartalsvis genomföra ytterligare fyra PELTRO-refinansieringstransaktioner med en löptid på ett år. Refinansieringstransaktionerna genomförs för att skapa beredskap för eventuella likviditetsunderskott i banksystemet i euroområdet och bidra till en fortsatt smidigt fungerande penningmarknad vid en utdragen pandemi.

PELTRO-refinansieringstransaktionerna genomfördes som fastränteanbud med full tilldelning till en ränta som ligger 25 baspunkter under den genomsnittliga räntan i de huvudsakliga refinansieringstransaktionerna under löptiden för varje transaktion.

5.3 Finjusterande reverserade transaktioner

Syftet med finjusterande reverserade transaktioner är att kontrollera likviditetsläget på marknaden och påverka räntorna. De sätts in vid behov för att hantera effekterna av oväntade likviditetsfluktuationer på räntorna.

5.4 Strukturella reverserade transaktioner

Strukturella reverserade transaktioner är reverserade öppna marknadsoperationer som Eurosystemet genomför i form av standardiserade anbudsförfaranden för att justera sin strukturella likviditetsposition i förhållande till finanssektorn.

5.5 Utlåningsfacilitet

Genom utlåningsfaciliteten tillhandahåller de nationella centralbankerna motparterna likviditet över natten till en på förhand bestämd ränta mot godtagbara säkerheter.

5.6 Fordringar relaterade till marginalsäkerheter

I posten ingår kontantbetalningar till motparter i situationer där marknadsvärdet av de säkerheter som motparten lämnat överskrider det fastställda gränsvärdet, dvs. behovet till följd av utestående penningpolitiska transaktioner.

6. Övriga fordringar i euro på kreditinstitut i euroområdet

Här ingår banktillgodohavanden i euro och konton i kreditinstitut i euroområdet.

Övriga fordringar i euro på kreditinstitut i euroområdet	31.12.2021 Mn euro	31.12.2020 Mn euro	Förändring Mn euro
Löpande räkningar	0,0	0,0	0,0
Omvända repor	–	–	–
Likviditetsstöd i nödlägen	–	–	–
Övriga fordringar	–	–	–
Summa	0,0	0,0	0,0

För att öka öppenheten beslutade ECB-rådet den 17 maj 2017 att publicera avtalet om likviditetsstöd i nödlägen på ECB:s webbplats. Avtalet ersätter förfarandet för likviditetsstöd i nödlägen, som publicerades i oktober 2013. Ett pressmeddelande om publiceringen av avtalet finns på adressen <http://www.ecb.europa.eu/press/pr/date/2017/html/ecb.pr170619.en.html>.

7. Värdepapper i euro utgivna av hemmahörande i euroområdet

7.1 Värdepapper som innehas i penningpolitiska syften

I posten ingick den 31 december 2021 värdepapper som Finlands Bank har förvärvat inom ramen för de tre köpprogrammen för säkerställda obligationer, programmet för värdepappersmarknaderna (SMP), programmet för köp av offentliga värdepapper (PSPP), programmet för köp av företagsobligationer (CSPP) och köpprogrammet med anledning av pandemin (PEPP).

	Startdatum	Slutdatum	ECB:s beslut	Godtagbara värdepapper ¹
Avslutade/Fullbordade program				
CBPP1	juli 2009	juni 2010	ECB/2009/16	Säkerställda obligationer utgivna av hemmahörande i euroområdet
CBPP2	november 2011	oktober 2012	ECB/2011/17	Säkerställda obligationer utgivna av hemmahörande i euroområdet
SMP	maj 2010	september 2012	ECB/2010/5	Offentliga och privata värdepapper emitterade i euroområdet ²
Programmet för tillgångsköp (APP)				
CBPP3	oktober 2014	aktivt	ECB/2020/8, i dess ändrade ordalydelse	Säkerställda obligationer utgivna av hemmahörande i euroområdet
ABSPP	november 2014	aktivt	ECB/2014/45, i dess ändrade ordalydelse	Seniora och garanterade mezzanintrancher av värdepapper med bakomliggande tillgångar utgivna av hemmahörande i euroområdet
PSPP	mars 2015	aktivt	ECB/2020/9	Obligationer i euro utgivna av centrala, regionala eller lokala myndigheter samt av godkända agenturer i euroområdet och av internationella organisationer och multilaterala utvecklingsbanker i euroområdet
CSPP	juni 2016	aktivt	ECB/2016/16, i dess ändrade ordalydelse	Obligationer utgivna av företag utanför banksektorn hemmahörande i euroområdet
Köpprogrammet med anledning av pandemin (PEPP)				
PEPP	mars 2020	aktivt	ECB/2020/17, i dess ändrade ordalydelse	Alla godtagbara tillgångsklasser inom APP ³

1) Ytterligare godtagbarhetskriterier för de särskilda programmen finns i ECB-rådets beslut.

2) Inom SMP-programmet förvärvades endast fem euroländers statsobligationer.

3) Ett undantag från kraven på godtagbarhet beviljade för värdepapper som emitterats av grekiska staten.

År 2021 gjorde Eurosystemet nettotillgångsköp inom programmet för tillgångsköp (APP)²⁾ i en månatlig takt om 20 miljarder euro i genomsnitt. I december 2021 beslutade ECB-rådet att genomföra nettotillgångsköp i en månatlig takt om 40 miljarder euro under andra kvartalet och 30 miljarder euro under tredje kvartalet.³⁾ Från och med oktober 2022 genomförs nettotillgångsköp i en månatlig takt om 20 miljarder euro så länge det är nödvändigt för att förstärka styrräntornas stimulerande effekt. Nettotillgångsköpen upphör strax innan höjningen av styrräntorna inleds.

ECB-rådet avser också att fortsätta att återinvestera det återbetalda kapitalet till fullt belopp under en längre tid efter att ECB-rådet börjat höja ECB:s styrräntor och i vilket fall som helst så länge som det behövs för att upprätthålla det gynnsamma likviditetsläget och en mycket ackommoderande penningpolitik. Dessutom fortsatte Eurosystemet 2021 nettotillgångsköpen inom ramen för köpprogrammet med anledning av pandemin (pandemic emergency purchase programme, PEPP)⁴⁾ för vilket sammanlagt 1 850 miljarder euro avsatts.⁵⁾ Köpen genomfördes flexibelt med beaktande av de finansiella förhållandena och inflationsutsikterna vid var tid. I december 2021 fattade ECB-rådet också beslut om att nettotillgångsköpen inom ramen för PEPP-programmet upphör vid utgången av mars 2022, men de kan vid behov återupptas för att motverka negativa chocker från pandemin. Vidare fattade ECB-rådet beslut om att återinvestera kapitalet från förfallande värdepapper som har förvärvats inom PEPP-programmet fram till åtminstone slutet av 2024. Återinvesteringarna i PEPP-programmet kan justeras flexibelt över tid och mellan olika tillgångsklasser och länder. Den framtida utfasningen av PEPP-portföljen kommer att hanteras så att den inte inverkar på den lämpliga penningpolitiska hållningen.

Värdepapper som förvärvats inom ramen för köpprogrammen värderas till upplupen anskaffningskostnad efter avdrag för eventuell nedskrivning (se ”Värderings- och periodiseringsprinciper för värdepapper” under redovisningsprinciperna). Nedan anges den upplupna anskaffningskostnaden av värdepapper som innehas av Finlands Bank och som jämförelse också deras marknadsvärde, som inte redovisas i balansräkningen eller resultaträkningen.⁶⁾

Värdepapper som innehas i penningpolitiska syften (mn euro)

	31.12.2021		31.12.2020		Förändring	
	Balansvärde	Marknadsvärde	Balansvärde	Marknadsvärde	Balansvärde	Marknadsvärde
CBPP2	10,0	10,0	10,0	10,4	0,0	-0,4
SMP	64,5	74,8	413,2	438,4	-348,7	-363,6
CBPP3	11 004,1	11 045,9	9 668,7	9 915,2	1 335,4	1 130,7
PSPP - offentliga värdepapper	34 554,3	35 451,4	29 822,5	31 793,8	4 731,8	3 657,6
PSPP - värdepapper utgivna av multinationella institutioner	2 426,5	2 574,0	2 664,1	2 917,4	-237,7	-343,4
CSPP	13 695,0	13 905,6	10 151,4	10 587,4	3 543,6	3 318,2
PEPP - säkerställda obligationer	233,3	231,5	95,3	96,9	138,0	134,7
PEPP - offentliga värdepapper	23 200,9	22 974,3	10 784,7	10 926,4	12 416,2	12 047,9
PEPP - företagsobligationer	4 636,3	4 676,1	1 866,8	1 991,0	2 769,5	2 685,1
Summa	89 824,9	90 943,6	65 476,7	68 676,8	24 348,2	22 266,8

ECB-rådet bedömer regelbundet de finansiella risker som är knutna till de värdepapper som förvärvats inom ramen för köpprogrammen. Årliga nedskrivningsprövningar genomförs på basis av uppgifterna vid årets slut och de godkänns av ECB-rådet. I dessa nedskrivningsprövningar bedöms nedskrivningsindikatorer separat för varje program.

Eventuella förluster som härrör från värdepapper som förvärvats inom ramen för SMP-, CBPP3- och CSPP-programmen, för köpen från multinationella institutioner (s.k. supra) inom ramen för PSPP-programmet samt för köpen av säkerställda obligationer och företagsobligationer inom ramen för PEPP-programmet fördelas, om de realiserar, i enlighet med artikel 32.4 i stadgan för ECBS och ECB i sin helhet på de nationella centralbankerna inom Eurosystemet i förhållande till deras respektive inbetalda andelar av ECB:s kapital.

På basis av nedskrivningsprövningarna enligt ställningen den 31 december 2021 av de värdepapper som förvärvats inom ramen för ovannämnda köpprogram och som innehas i penningpolitiska syften fastställde ECB-rådet att värdepapperen förväntas generera alla framtida kassaflöden. I följande tabell redogörs programvis för beloppet av förvärvade värdepapper som innehas av de nationella centralbankerna inom Eurosystemet och andelen i Finlands Banks balansräkning.

Värdepapper som innehas i penningpolitiska syften (mn euro)	Innehas av de nationella centralbankerna inom Eurosystemet		I Finlands Banks balansräkning	
	31.12.2021	31.12.2020	31.12.2021	31.12.2020
SMP	5 486,3	26 334,6	64,5	413,2
CBPP3	273 233,2	263 535,9	11 004,1	9 668,7
PSPP - värdepapper utgivna av multinationella institutioner	264 537,0	249 316,6	2 426,5	2 664,1
CSPP	309 675,5	250 403,2	13 695,0	10 151,4
PEPP - säkerställda obligationer	5 377,1	2 814,7	233,3	95,3
PEPP - värdepapper utgivna av multinationella institutioner	130 590,5	47 796,1	–	–
PEPP - företagsobligationer	43 781,6	43 153,6	4 636,3	1 866,8
Summa	1 032 681,2	883 354,6	32 059,7	24 859,6

7.2 Andra värdepapper

Posten innehåller andelar i investeringsfonder hemmahörande i euroområdet. I posten ingick 2020 också inhemska företagscertifikat som Finlands Bank förvärvade för att lindra de negativa ekonomiska konsekvenserna av coronapandemin.

Andra värdepapper i euro utgivna av hemmahörande i euroområdet (mn euro)	31.12.2021	31.12.2020	Förändring
Diskonteringsinstrument	–	60,9	-60,9
Andelar i investeringsfonder	175,8	119,5	56,3
Summa	175,8	180,4	-4,6

Återstående löptid för andra värdepapper i euro utgivna av hemmahörande i euroområdet	31.12.2021		31.12.2020	
Löptid	Mn euro	%	Mn euro	%
Upp till 1 år	–	–	60,9	100,0
Över 1 år	–	–	–	–
Summa	–	–	60,9	100,0

8. Fordringar inom Eurosystemet

8.1 Andel i ECB

Enligt artikel 28 i stadgan för ECBS och ECB ska ECB:s kapital endast tecknas av de nationella centralbankerna i ECBS. Teckningsandelarna fastställs enligt artikel 29 i stadgan och justeras vart femte år eller vid förändringar i ECBS sammansättning.

I Finlands Banks balansräkning ingår i denna post i) de nationella centralbankernas inbetalda andelar av ECB:s tecknade kapital, ii) de nettobelopp som Finlands Bank har betalat in till följd av ökningen av bankens andel av värdet på ECB:s eget kapital på grund av alla tidigare justeringar av fördelningsnyckeln för ECB:s tecknade kapital och iii) inbetalningar enligt artikel 48.2 i stadgan för ECBS och ECB.

De nationella centralbankernas inbetalda andelar av ECB:s kapital

	Kapital- fördelnings- nyckel från 1.2.2020, %	Tecknat kapital Mn euro	Inbetalt kapital 31.12.2020 Mn euro	Inbetalt kapital 31.12.2021 Mn euro	Inbetalt kapital 31.12.2022 Mn euro
Nationale Bank van België/ Banque Nationale de Belgique (Belgien)	2,9630	320,7	276,3	298,5	320,7
Deutsche Bundesbank (Tyskland)	21,4394	2 320,8	1 999,2	2 160,0	2 320,8
Eesti Pank (Estland)	0,2291	24,8	21,4	23,1	24,8
Central Bank of Ireland (Irland)	1,3772	149,1	128,4	138,8	149,1
Bank of Greece (Grekland)	2,0117	217,8	187,6	202,7	217,8
Banco de España (Spanien)	9,6981	1 049,8	904,3	977,1	1 049,8
Banque de France (Frankrike)	16,6108	1 798,1	1 548,9	1 673,5	1 798,1
Banca d'Italia (Italien)	13,8165	1 495,6	1 288,3	1 392,0	1 495,6
Central Bank of Cyprus (Cypern)	0,1750	18,9	16,3	17,6	18,9
Latvijas Banka (Lettland)	0,3169	34,3	29,5	31,9	34,3
Lietuvos bankas (Litauen)	0,4707	51,0	43,9	47,4	51,0
Banque centrale du Luxembourg (Luxemburg)	0,2679	29,0	25,0	27,0	29,0
Central Bank of Malta (Malta)	0,0853	9,2	8,0	8,6	9,2
De Nederlandsche Bank (Nederländerna)	4,7662	515,9	444,4	480,2	515,9
Oesterreichische Nationalbank (Österrike)	2,3804	257,7	222,0	239,8	257,7
Banco de Portugal (Portugal)	1,9035	206,1	177,5	191,8	206,1
Banka Slovenije (Slovenien)	0,3916	42,4	36,5	39,5	42,4
Národná banka Slovenska	0,9314	100,8	86,9	93,8	100,8

De nationella centralbankernas inbetalda andelar av ECB:s kapital

	Kapital- fördelnings- nyckel från 1.2.2020, %	Tecknat kapital Mn euro	Inbetalt kapital 31.12.2020 Mn euro	Inbetalt kapital 31.12.2021 Mn euro	Inbetalt kapital 31.12.2022 Mn euro
(Slovakien)					
Finlands Bank (Finland)	1,4939	161,7	139,3	150,5	161,7
Delsumma för Eurosystemet	81,3286	8 803,8	7 583,6	8 193,7	8 803,8
Bulgarian National Bank (Bulgarien)	0,9832	106,4	4,0	4,0	4,0
Česká národní banka (Tjeckien)	1,8794	203,4	7,6	7,6	7,6
Danmarks nationalbank (Danmark)	1,7591	190,4	7,1	7,1	7,1
Hrvatska narodna banka (Kroatien)	0,6595	71,4	2,7	2,7	2,7
Magyar Nemzeti Bank (Ungern)	1,5488	167,7	6,3	6,3	6,3
Narodowy Bank Polski (Polen)	6,0335	653,1	24,5	24,5	24,5
Banca Națională a României (Rumänien)	2,8289	306,2	11,5	11,5	11,5
Sveriges Riksbank (Sverige)	2,9790	322,5	12,1	12,1	12,1
Delsumma för nationella centralbanker utanför euroområdet	18,6714	2 021,2	75,8	75,8	75,8
Totalt	100,0000	10 825,0	7 659,4	8 269,5	8 879,6

ECB:s eget kapital

ECB:s tecknade kapital utgör 10 825 miljoner euro. Efter Bank of Englands utträde ur ECBS den 31 januari 2020 höll ECB det tecknade kapitalet oförändrat, och Bank of Englands andel av ECB:s tecknade kapital fördelades mellan de nationella centralbankerna både inom och utanför euroområdet.

ECB:s inbetalda kapital hölls också oförändrat 2020 och uppgick såldes fortfarande till 7 659 miljoner euro, eftersom de övriga nationella centralbankerna betalade Bank of Englands tidigare inbetalda kapital (58 mn euro). ECB-rådet beslutade dessutom att de nationella centralbankerna inom euroområdet betalar sitt tecknade tilläggs kapital i sin helhet med två delbetalningar år 2021 och 2022.⁷¹ Finlands Banks första delbetalning på 11,2 miljoner euro förföll till betalning den 29 december 2021 och ökade bankens andel av ECB:s inbetalda kapital till 150,5 miljoner euro 2021 (2020: 139,3 mn euro). Den andra delbetalningen betalas 2022. I posten ingår sammanlagt 26,0 miljoner euro i nettojusteringsposter redovisade under olika år till följd av ändringar i kapitalfördelningsnyckeln.

8.2 Fordringar motsvarande överföring av valutareserver

Posten ”Fordringar motsvarande överföring av valutareserver” består av den del av valutareserven som Finlands Bank har överfört till ECB. Överföringen skedde i samband med övergången till Eurosystemet. Med stöd av artikel 30.2 i stadgan för ECBS och ECB fastställs bidraget för varje nationell centralbank i förhållande till dess andel av ECB:s tecknade kapital, varför postens storlek förändras vid ändringar i kapitalfördelningsnyckeln. På fordran betalas en ränta som baserar sig på den senaste tillgängliga marginalräntan för Eurosystemets huvudsakliga refinansieringstransaktioner och som räknas ut dagligen, frånsett den räntefria guldreserven.

Den 31 december 2021 uppgick Finlands Banks fordran motsvarande överföringen av valutareserver till 741,1 miljoner euro.

8.3 Nettofordringar relaterade till tilldelningen av eurosedlar inom Eurosystemet

I posten ingår den fordran som uppstår när beloppet av Finlands Banks sedlar korrigeras i enlighet med kapitalfördelningsnyckeln och den skuld som hänför sig till den andel på 8 % av sedlarna som tilldelats ECB. Motposterna till bägge posterna redovisas i balansräkningen i skuldposten ”Utelöpande sedlar”.⁸¹

Vid räkenskapsårets slut uppgick posten till 8 263,0 miljoner euro (2020: 6 871,6 mn euro). Ökningen berodde på att Finlands Banks sedelutgivning ökade med 2,7 % medan den totala volymen av utelöpande eurosedlar ökade med 7,7 % jämfört med 2020. På fordringarna betalas en ränta som räknas ut dagligen på den senaste tillgängliga marginalräntan för Eurosystemets huvudsakliga refinansieringstransaktioner.

8.4 Övriga fordringar inom Eurosystemet (netto) eller skuldposten övriga skulder inom Eurosystemet (netto)

Övriga fordringar/skulder inom Eurosystemet (netto)	31.12.2021 Mn euro	31.12.2020 Mn euro	Förändring Mn euro
Skulder/fordringar gentemot ECB härrörande från TARGET2-konton (inkl. saldon på korrespondentbankskonton inom Eurosystemet)	25 282,4	49 467,7	-24 185,4
Nettoresultat av sammanläggning av monetära inkomster	-483,1	-398,3	-84,9
Fordringar på ECB relaterade till ECB:s interimistiska vinstutdelning	2,8	23,1	-20,4
Summa övriga fordringar/skulder inom Eurosystemet (netto)	24 802,0	49 092,6	-24 290,6

Den 31 december 2021 uppgick posten till 24 802,0 miljoner euro och bestod av följande tre komponenter: 1) Finlands Banks fordringar på ECB härrörande från ECB:s och de nationella centralbankernas betalningar som förmedlats och mottagits via TARGET2 och saldon på korrespondentbankskonton i centralbankerna inom Eurosystemet, 2) fordringar/skulder gentemot ECB härrörande från monetära inkomster som ska läggas samman och återfördelas inom Eurosystemet och 3) Finlands Banks fordringar på ECB härrörande från ECB:s interimistiska vinstutdelning och eventuella andra fordringar eller belopp som ska betalas tillbaka.

Vid slutet av året uppgick nettofordran på nettobetalningar förmedlade via TARGET2 till 25 282,4 miljoner euro. På posten betalas en ränta som beräknas dagligen på den senaste tillgängliga marginalräntan för Eurosystemets huvudsakliga refinansieringstransaktioner.

Den årliga sammanläggningen och återfördelningen av monetära inkomster mellan de nationella centralbankerna i Eurosystemet gav vid slutet av året upphov till en skuld på -483,1 miljoner euro till ECB (se ”Nettoresultat av sammanläggning av monetära inkomster” i noterna till resultaträkningen).

På ECB-rådets beslut delade ECB ut 150 miljoner euro i interimistisk vinstutdelning för 2021 till de nationella centralbankerna i euroområdet (se ”ECB:s interimistiska vinstutdelning” under redovisningsprinciperna). Finlands Banks andel av det utdelade beloppet var 2,8 miljoner euro den 31 december 2021 (se resultatposten ”Intäkter från övriga stamaktier och andelar”).

9. Övriga tillgångar

I posten ingår euromynt, anläggningstillgångar och investeringstillgångar (aktier och andelar) som innehas av Finlands Bank. Vidare ingår poster som hänför sig till värderingen av poster utanför balansräkningen, förutbetalda kostnader och upplupna intäkter och övriga tillgångar samt pensionsfondens tillgångar.

Materiella anläggningstillgångar			
Bokföringsvärde	31.12.2021 Mn euro	31.12.2020 Mn euro	Förändring Mn euro
Markområden	6,8	7,2	-0,4
Byggnader	66,0	75,2	-9,1
Maskiner och inventarier	10,8	10,9	-0,0
Konst och numismatisk samling	0,6	0,6	–
Summa	84,3	93,8	-9,5

Immateriella anläggningstillgångar			
Bokföringsvärde	31.12.2021 Mn euro	31.12.2020 Mn euro	Förändring Mn euro
It-system	8,0	6,8	1,2
Summa	8,0	6,8	1,2

Övriga tillgångar (mn euro)	31.12.2021	31.12.2020	Förändring
Euroområdet mynt	37,6	44,5	-6,9
Aktier och andelar	22,6	22,6	–
Pensionsfondens fastigheter och resultatregleringar	11,3	12,1	-0,7
Förutbetalda kostnader och upplupna intäkter	440,2	425,6	14,6
Poster som härrör från värdering av poster utanför balansräkningen	2,6	18,0	-15,4
Övriga tillgångar	1,0	1,1	-0,1
Summa	515,4	524,0	-8,6

Skulder

1. Utelöpande sedlar

Posten består av Finlands Banks andel av totalvärdet av utelöpande eurosedlar tilldelad enligt kapitalfördelningsnyckeln och justerad för ECB:s andel.

År 2021 ökade totalvärdet av utelöpande eurosedlar med 7,7%. Vid slutet av 2021 uppgick värdet av Finlands Banks andel av utelöpande eurosedlar enligt fördelningsnyckeln till 26 100,1 miljoner euro (vid slutet av 2020: 24 243,3 mn euro). Totalvärdet av Finlands Banks utelöpande eurosedlar ökade 2021 med 2,7 % till 17 837,1 miljoner euro (2020: 17 371,6 mn euro). Detta var mindre än totalvärdet enligt kapitalfördelningsnyckeln och differensen, 8 263,0 miljoner euro (2020: 6 871,6 mn euro), har redovisats på tillgångssidan i delposten ”Nettofordringar relaterade till tilldelningen av eurosedlar inom Eurosystemet”.

Utelöpande sedlar (mn euro)	31.12.2021	31.12.2020
5 euro	74,8	74,9
10 euro	-90,6	-101,9
20 euro	3 250,2	3 281,1
50 euro	12 784,6	12 285,6
100 euro	-1 179,9	-1 163,0
200 euro	810,8	738,3
500 euro	2 187,2	2 256,6
Summa eurosedlar	17 837,1	17 371,6
ECB issue	-2 269,5	-2 108,0
CSM	10 532,4	8 979,6
Utelöpande sedlar enligt kapitalfördelningsnyckeln	26 100,1	24 243,3

2. Skulder i euro till kreditinstitut i euroområdet relaterade till penningpolitiska transaktioner

Skulder i euro till kreditinstitut i euroområdet relaterade till penningpolitiska transaktioner	31.12.2021 Mn euro	31.12.2020 Mn euro	Förändring Mn euro
Löpande räkningar (inkl. kassakrav)	101 053,9	89 190,3	11 863,6
Inlåningsfacilitet	23 552,7	21 673,8	1 878,9
Inlåning med fast löptid	–	–	–
Finjusterande reverserade transaktioner	–	–	–
Inlåning relaterad till marginalsäkerheter	–	–	–
Summa	124 606,6	110 864,1	13 742,5

2.1 Löpande räkningar (inkl. kassakrav)

Löpande räkningar innehåller fordringar hänförliga till kassakravsinslåningen i kassakravspiktiga kreditinstitut. I skuldposten 3 "Övriga skulder i euro till kreditinstitut i euroområdet" redovisas dessutom separat medel för kreditinstitut som inte kan avyttras fritt och konton för kreditinstitut som är undantagna från kassakrav. Från och med den 1 januari 1999 har på kassakravsinslåningen betalats ränta enligt gällande marginalränta för Eurosystemets huvudsakliga refinansieringstransaktioner. Från och med juni 2014 har på bankernas inestående kassakravsmedel som överstiger kassakravet betalats antingen nollränta eller räntan för inlåningsfaciliteten, beroende på vilkendera som är lägre.

Från och med den 30 oktober 2019 införde ECB-rådet ett system med tudelad ränta för kassakravsmedlen på så sätt att en del av kreditinstitutens överskottsreserver – dvs. de inestående kassakravsmedel som överstiger kassakravet – undantas från den negativa ränta som tillämpas på inlåningsfaciliteten. Den årliga räntan på denna del är 0 %. De kassakravsmedel som överstiger kassakravet vid årets slut och som undantas från negativ inlåningsränta – dvs. den del som undantas – beräknades genom att bankens kassakrav multiplicerades med multiplikatorn 6.⁹⁾ På den del som inte undantas betalas fortfarande antingen nollränta eller ECB:s inlåningsränta, beroende på vilkendera som är lägre.

2.2 Inlåningsfacilitet

Inlåningsfaciliteten är en likviditetsindragande stående facilitet i Eurosystemet som bankerna kan använda för insättningar över natten till en på förhand bestämd ränta.

2.3 Inlåning med fast löptid

Tidsbunden inlåning är ett sätt att genomföra likviditetsindragande finjusterande transaktioner.

2.4 Finjusterande reverserade transaktioner

Finjusterande reverserade transaktioner genomförs för att hantera stora likviditetsfluktuationer.

2.5 Inlåning relaterad till marginalsäkerheter

Posten avser motparters inlåning i ett läge där marknadsvärdet av de säkerheter som motparten ställt underskrider det fastställda gränsvärdet.

3. Övriga skulder i euro till kreditinstitut i euroområdet

Den 31 december 2021 uppgick posten till 305,7 miljoner euro (ett år tidigare hade Finlands Bank inga skulder i euro till kreditinstitut i euroområdet). I posten ingick repor för 300,9 miljoner euro och säkerheter relaterade till valutaswappar för 4,8 miljoner euro.

4. Skulder i euro till övriga hemmahörande i euroområdet

I posten ingår skulder i euro till den offentliga sektorn (2 700 mn euro) och andra än kassakravspflichtiga kreditinstitut (8,0 mn euro).

5. Skulder i euro till hemmahörande utanför euroområdet

Här upptas saldon på konton i Finlands Bank som innehas av internationella organisationer och banker utanför euroområdet (4 688,2 mn euro) samt repor (698,4 mn euro) och kontanta säkerheter relaterade till valutaswappar (1,9 mn euro).

6. Skulder i utländsk valuta till hemmahörande i euroområdet

Den 31 december 2021 hade Finlands Bank inga skulder i utländsk valuta till hemmahörande i euroområdet.

7. Skulder i utländsk valuta till hemmahörande utanför euroområdet

Den 31 december 2021 hade Finlands Bank inga skulder i utländsk valuta till hemmahörande utanför euroområdet.

8. Motpost till särskilda dragningsrätter som tilldelats av IMF

I denna post redovisas Finlands Banks skuld motsvarande de särskilda dragningsrätterna (jfr motsvarande post under tillgångar). Till en början var de särskilda dragningsrätterna och deras motpost lika stora. Till följd av SDR-handel var fordringarna relaterade till särskilda dragningsrätter vid slutet av 2021 mindre än motposten på skuldsidan. Motposten på skuldsidan uppgår till 3 500,0 miljoner SDR. Posten ökade i augusti 2021 efter höjning av IMF:s särskilda dragningsrätter. Finlands Banks andel av allokeringen var 2,3 miljarder SDR. I balansräkningen redovisas posten i euro och värderad till kursen den 31 december 2021 (4 325,6 mn euro).

9. Skulder inom Eurosystemet

Skulder och fordringar inom Eurosystemet specificeras i noten till posten "Fordringar inom Eurosystemet" på tillgångssidan i balansräkningen.

10. Övriga skulder

Posten består av upplupna kostnader och förutbetalda intäkter samt leverantörsskulder och övriga skulder. Till upplupna kostnader och förutbetalda intäkter hänförs bland annat resultatreglerande poster som ska redovisas i samband med bokslutet samt ränteskulder för repor och långfristiga refinansieringstransaktioner. I övriga skulder ingår bland annat skulder relaterade till mervärdesskatteredovisningar och förskottsinnehållningar samt löpande löner och pensioner.

Övriga skulder (mn euro)	31.12.2021	31.12.2020	Förändring
Upplupna kostnader och förutbetalda intäkter	446,7	132,7	314,0
Leverantörsskulder	1,6	0,0	1,6
Övriga skulder	-0,3	0,3	-0,6
Summa	448,0	133,0	315,0

11. Värderingskonton

Här redovisas orealiserade värderingsvinster på grund av marknadsvärdering av valutaposter och värdepapper. I posten ingår också uppskrivningar av markområden och byggnader samt värderingsdifferenser beroende på ändrad redovisningspraxis 1999.

Värderegleringskonton (mn euro)	31.12.2021	31.12.2020	Förändring
Guld	2 148,3	2 044,9	103,4
Valuta:			
USD	764,6	335,9	428,7
GBP	68,3	17,9	50,4
JPY	72,9	95,5	-22,5
SDR	30,3	–	30,3
Andra valutor	0,2	0,2	-0,0
Värdepapper	24,3	130,9	-106,7
Andelar i investeringsfonder	380,9	109,6	271,3
Övriga uppskrivningar	132,8	141,2	-8,5
Summa	3 622,6	2 876,1	746,5

12. Avsättningar

Enligt 20 § i lagen om Finlands Bank kan avsättningar göras i bokslutet, om detta är nödvändigt för att trygga realvärdet av bankens fonder eller för att utjämna sådana variationer i resultatet som orsakas av förändringar i valutakurserna eller marknadpriserna på värdepapper. Avsättningarna uppgick vid slutet av 2021 till 5 309,5 miljoner euro. Avsättningarna består av generell avsättning, avsättning för realvärde, pensionsavsättning och avsättning för kurs- och prisdifferenser.

Pensionsavsättningen har gjorts för täckning av pensionsåtagandet. Finlands Banks pensionsåtagande uppgår sammanlagt till 547,7 miljoner euro, varav 105,2 % eller 576,1 miljoner euro är täckt. Förändringen av pensionsavsättningen under räkenskapsåret utgörs av upplösning av uppskrivningsfonden, -0,4 miljoner euro, och av pensionsfondens förlust, -5,9 miljoner euro, som täcktes genom upplösning av pensionsavsättningen. Vid slutet av 2021 hade fastigheter till ett värde av 11,0 miljoner euro reserverats som täckning för pensionsavsättningen (se ”Övriga tillgångar” i noterna till balansräkningen). Inga tillgångar har reserverats för täckning av återstoden av pensionsavsättningen (564,8 mn euro), utan den förvaltas som en del av bankens finansiella tillgångar.

Avsättningar (mn euro)	Summa avsättningar 31.12.2019	Förändring av avsättningar 2020	Summa avsättningar 31.12.2020	Förändring av avsättningar 2021	Summa avsättningar 31.12.2021
Avsättningar för kurs- och prisrisker	833	331	1 164	21	1 185
Generell avsättning	1 845	100	1 945	–	1 945
Avsättning för realvärde	1 488	57	1 545	58	1 603
Pensionsavsättning	589	-7	582	-6	576
Avsättning för förluster av penningpolitiska transaktioner	2	-2	–	–	–
Summa	4 757	480	5 237	73	5 309

13. Kapital och reserver

Här ingår bankens grundfond och reservfond. Om bankens bokslut uppvisar förlust ska denna enligt 21 § i lagen om Finlands Bank täckas med medel ur reservfonden. Till den del reservfonden inte räcker för ändamålet kan förlusten tills vidare lämnas utan täckning. De följande årens vinst ska i första hand användas till att täcka förluster som lämnats utan täckning.

Kapital och reserver (mn euro)	31.12.2021	31.12.2020	Förändring
Grundfond	840,9	840,9	–
Reservfond	2 073,8	2 031,8	42,0
Summa	2 914,8	2 872,7	42,0

14. Årets vinst

Vinsten för räkenskapsåret 2021 blev 52,5 miljoner euro.

Årets resultat (mn euro)	31.12.2021	31.12.2020	Förändring
Utdelning till staten	26,3	100,0	-73,7
Finlands Banks andel av vinsten (överförs till reservfonden)	26,2	42,0	-15,9
Summa	52,5	142,0	-89,6

Åtaganden utanför balansräkningen

Åtaganden utanför balansräkningen (mn euro)	31.12.2021	31.12.2020
Futurkontrakt		
Det nominella värdet av köpkontrakt	–	–
Det nominella värdet av säljkontrakt	-20,0	–
Marknadsvärde av FX-svappar	8,1	-0,0
Placeringsåtaganden i fastighetsfonden	35,0	50,0
Värdepapperslån	109,5	744,6

I enlighet med ECB-rådets beslut ställer Finlands Bank värdepapper som förvärvats inom ramen för köpprogrammen till förfogande för utlåning. Föremål för värdepapperslån är Finlands Banks innehav av säkerställda obligationer, företagsobligationer och offentliga värdepapper samt av värdepapper som förvärvats inom ramen för köpprogrammet med anledning av pandemin. Dessutom ställer Finlands Bank till förfogande för utlåning också värdepapper som ingår i bankens investeringsportfölj. Värdepapperslånetransaktioner utan kontant säkerhet redovisas vid årets slut på konton utanför balansräkningen.¹⁰⁾ Den 31 december 2021 uppgick det utestående beloppet av värdepapperslånetransaktioner till 109,5 miljoner euro (744,6 mn euro 31.12.2020).

-
- 1) ECB-rådets beslut 30.4.2020 och 10.12.2020.
 - 2) För APP-programmet redogörs mer ingående på [ECB:s webbplats](#).
 - 3) Se [pressmeddelandet 16.12.2021](#) om ECB-rådets beslut.
 - 4) För PEPP-programmet redogörs mer ingående på ECB:s webbplats.
 - 5) Om gynnsamma finansiella villkor kan upprätthållas med mindre tillgångsköp än planerat, behöver hela det belopp som avsatts för PEPP-programmet inte användas.
 - 6) Marknadsvärdena är riktgivande och beräknas på marknadspriser. Om ett marknadspris inte finns att tillgå, beräknas marknadsvärdet med hjälp av Eurosystemets interna modeller.
 - 7) Se framför allt beslut (EU) 2020/138 av den 22 januari 2020 om hur de nationella centralbankerna i medlemsstater som har euron som valuta ska betala in Europeiska centralbankens kapital och om upphävande av beslut (EU) 2019/44 (ECB/2020/4), beslut (EU) 2020/136 av den 22 januari 2020 om hur nationella centralbanker utanför euroområdet ska betala in Europeiska centralbankens kapital och om upphävande av beslut (EU) 2019/48 (ECB/2020/2), och beslut (EU) 2020/139 av den 22 januari 2020 om villkoren för överlåtelse av andelar i Europeiska centralbankens kapital mellan de nationella centralbankerna samt om ändring av inbetalat kapital och om upphävande av beslut (EU) 2019/45 (ECB/2020/5).
 - 8) Enligt Eurosystemets redovisningspraxis för utgivning av eurosedlar tilldelas ECB 8 % av det totala värdet av utelöpande eurosedlar månatligen. Den återstående andelen på 92 % tilldelas de nationella centralbankerna likaså månatligen så att respektive centralbank i sin balansräkning upptar en andel av de utelöpande eurosedlar som motsvarar bankens inbetalda andel av ECB:s kapital. Differensen mellan värdet på eurosedlar som tilldelats de nationella centralbankerna enligt denna praxis och värdet på utelöpande eurosedlar bokförs i posten "Nettfordringar/nettoskulder relaterade till tilldelningen av eurosedlar inom Eurosystemet".
 - 9) ECB-rådet kan justera multiplikatorn i linje med utvecklingen i innehaven av överskottsreserver.
 - 10) Kontant säkerhet som ställts vid värdepapperslåntransaktioner redovisas i balansräkningen (se 3 "Övriga skulder i euro till kreditinstitut i euroområdet" och 5 "Skulder i euro till hemmahörande utanför euroområdet" i noterna till skulderna).

Ränteintäkter i utländsk valuta från hemmahörande utanför euroområdet (mn euro)	2021	2020	Förändring
Ränteintäkter från räntebärande värdepapper	55,2	91,2	-36,0
Intäkter från diskonteringsinstrument	0,3	0,1	0,2
Ränteintäkter från banktillgodohavanden	0,0	0,3	-0,3
Utdelningar	25,7	20,5	5,3
Övriga ränteintäkter	1,9	4,3	-2,4
Summa	83,2	116,3	-33,1

Ränteintäkter i euro från hemmahörande utanför euroområdet (mn euro)	2021	2020	Förändring
Ränteintäkter från räntebärande värdepapper	–	0,0	-0,0
Ränteintäkter från banktillgodohavanden	0,2	0,0	0,2
Övriga ränteintäkter	20,3	6,4	13,9
Summa	20,5	6,4	14,1

Ränteintäkter i utländsk valuta från hemmahörande i euroområdet (mn euro)	2021	2020	Förändring
Ränteintäkter från räntebärande värdepapper	3,1	4,7	-1,6
Ränteintäkter från banktillgodohavanden	0,0	3,2	-3,2
Summa	3,1	7,9	-4,8

Ränteintäkter i euro från hemmahörande i euroområdet (mn euro)	2021	2020	Förändring
Ränteintäkter från räntebärande värdepapper	–	-0,1	0,1
Intäkter från diskonteringsinstrument	0,1	2,0	-1,9
Ränteintäkter från banktillgodohavanden	0,0	–	0,0
Utdelningar från investeringar i euro	3,9	8,8	-4,8
Ränteintäkter från ECBS-poster	–	–	–
Ränteintäkter från penningpolitiska poster	–	–	–
Ränteintäkter från penningpolitiska värdepapper	200,6	233,3	-32,7
Ränteintäkter härrörande från negativa räntor på kreditinstitutens inlåning	633,4	428,3	205,2
Övriga ränteintäkter	36,4	53,9	-17,5
Summa	874,6	726,2	148,4

Summa ränteintäkter (mn euro)	2021	2020	Förändring
Ränteintäkter i utländsk valuta från hemmahörande utanför euroområdet	83,2	116,3	-33,1
Ränteintäkter i euro från hemmahörande utanför euroområdet	20,5	6,4	14,1
Ränteintäkter i utländsk valuta från hemmahörande i euroområdet	3,1	7,9	-4,8
Ränteintäkter i euro från hemmahörande i euroområdet	874,6	726,2	148,4
Summa	981,3	856,8	124,5

2. Räntekostnader

Räntekostnader i utländsk valuta till hemmahörande utanför euroområdet (mn euro)	2021	2020	Förändring
Räntekostnader för inlåning	–	-0,0	0,0
Övriga räntekostnader	-1,4	-3,0	1,6
Summa	-1,4	-3,1	1,7

Räntekostnader i euro till hemmahörande utanför euroområdet (mn euro)	2021	2020	Förändring
Övriga räntekostnader	–	-0,0	-0,0
Summa	–	-0,0	0,0

Räntekostnader i utländsk valuta till hemmahörande i euroområdet (mn euro)	2021	2020	Förändring
Övriga räntekostnader	–	-0,0	0,0
Summa	–	-0,0	0,0

Räntekostnader i euro till hemmahörande i euroområdet (mn euro)	2021	2020	Förändring
Räntekostnader för penningpolitiska poster	-321,8	-119,4	-202,4
Övriga räntekostnader	–	-3,2	3,2
Summa	-321,8	-122,6	-199,2

Summa räntekostnader (mn euro)	2021	2020	Förändring
Räntekostnader i utländsk valuta till hemmahörande utanför euroområdet	-1,4	-3,1	1,7
Räntekostnader i euro till hemmahörande utanför euroområdet	–	-0,0	0,0
Räntekostnader i utländsk valuta till hemmahörande i euroområdet	–	-0,0	0,0
Räntekostnader i euro till hemmahörande i euroområdet	-321,8	-122,6	-199,2
Summa	-323,2	-125,7	-197,5

3. Räntenetto

Räntenetto (mn euro)	31.12.2021	31.12.2020	Förändring
Ränteintäkter			
Ränteintäkter från finansiella tillgångar	147,2	195,2	-48,0
Ränteintäkter från penningpolitiska poster	834,1	661,6	172,5
Ränteintäkter från fordringar på ECBS	–	–	–
Summa	981,3	856,8	124,5
Räntekostnader			
Räntekostnader för finansiella tillgångar	-1,4	-6,3	4,9
Räntekostnader för penningpolitiska poster	-321,8	-119,4	-202,4
Räntekostnader för skulder till ECBS	–	–	–
Summa	-323,2	-125,7	-197,5
RÄNTENETTO	658,1	731,1	-73,0

4. Valutakursdifferenser

Posten innehåller realiserade valutakursvinster och valutakursförluster från försäljning av poster i utländsk valuta. År 2021 redovisades sådana vinster till ett belopp av 4,9 miljoner euro.

5. Prisdifferenser på värdepapper

Här ingår realiserade vinster och förluster från försäljning av värdepapper. År 2021 realiserades en vinst på 44,5 miljoner euro för försäljning av värdepapper.

6. Värderingsförluster på valutor och värdepapper

Posten innehåller värderingsförluster på valutor och värdepapper. Varje värdepappersslag och valuta särredovisas i bokföringen. År 2021 redovisades inga värderingsförluster på valutor. I värderingsförluster på värdepapper redovisades 28,1 miljoner euro.

7. Förändring av avsättningar för valutakurs- och prISRISKER

Realiserade nettovinster till följd av valutakursdifferenser och prisdifferenser, sammanlagt 21,2 miljoner euro, avsattes för valutakurs- och prISRISKER i enlighet med redovisningsprinciperna. Avsättningarna har specificerats i noterna till skulderna.

8. Avgifts- och provisionsnetto

I posten ingår avgifter och provisioner som hänför sig till investeringsverksamheten.

9. Nettoresultat av sammanläggning av monetära inkomster

Monetära inkomster (mn euro)	31.12.2021	31.12.2020
Finlands Banks inbetalda monetära inkomster till poolen	507,5	476,5
Finlands Banks andel av monetära inkomster enligt kapitalfördelningsnyckeln	21,5	79,3
Nettoresultat av sammanläggning av monetära inkomster enligt kapitalfördelningsnyckeln	-486,0	-397,2
Justeringar av monetära inkomster tilldelade under tidigare år	2,8	-1,1
Avsättning för förluster av penningpolitiska transaktioner	–	1,6
Summa	-483,1	-396,7

I posten ingår nettoresultatet av sammanläggningen av monetära inkomster för 2021, vilket utgör en kostnad på 486,0 miljoner euro (2020: –397,2 miljoner euro).

De monetära inkomsterna för varje nationell centralbank i Eurosystemet beräknas på de årliga intäkterna av de reserverade tillgångar som centralbanken håller som motvärden till skuldbasen. Ränta som ska betalats på poster som ingår i skuldbasen ska avräknas från nettoandelen av de monetära inkomsterna. Om den nationella centralbankens reserverade tillgångar överstiger eller understiger värdet av bankens skuldbas, kompenseras skillnaden med den senaste tillgängliga marginalräntan för Eurosystemets huvudsakliga refinansieringstransaktioner.

I följande tabell specificeras posterna i de reserverade tillgångarna och skuldbasen samt den ränta som tillämpas på dem.

Reserverade tillgångar	Tillämplig ränta	Skuldbas	Tillämplig ränta
Guldreserverna i förhållande till centralbankens andel av fördelningsnyckeln för ECB:s tecknade kapital	0 %	Utelöpande sedlar	Tillämpas inte
Fordringar inom Eurosystemet motsvarande överföring av valutareserver till ECB (exklusive guld)	Marginalräntan för Eurosystemets huvudsakliga refinansieringstransaktioner	Skulder i euro till kreditinstitut i euroområdet relaterade till penningpolitiska transaktioner	Genererad avkastning
Utlåning i euro till kreditinstitut i euroområdet relaterad till penningpolitiska transaktioner	Genererad avkastning	Nettoskuld inom Eurosystemet på grund av TARGET2-transaktioner	Marginalräntan för Eurosystemets huvudsakliga refinansieringstransaktioner
CBPP, CBPP2, PSPP - offentliga värdepapper och PEPP - offentliga värdepapper	Marginalräntan för Eurosystemets huvudsakliga refinansieringstransaktioner		
SMP, CBPP3, PSPP - värdepapper utgivna av multinationella institut, CSPP och PEPP (exklusive PEPP - offentliga värdepapper)	Genererad avkastning		
Fordringar på centralbanker utanför euroområdet relaterade till	Upplupna ränteintäkter (enligt prestationsprincipen)		

Reserverade tillgångar	Tillämplig ränta	Skuldbas	Tillämplig ränta
likviditetstillförande transaktioner			
Upplupen kupongräntä på nedskrivna penningpolitiska värdepapper för vilka avkastningen och riskerna fördelas fullt ut	Tillämpas inte		
Nettofordringar inom Eurosystemet relaterade till tilldelningen av euroedlar inom Eurosystemet	Marginalräntan för Eurosystemets huvudsakliga refinansierings- transaktioner		
Upplupen ränta på penningpolitiska tillgångar med en löptid på minst ett år	Tillämpas inte		

Eurosystemets sammanräknade monetära inkomster fördelas på de nationella centralbankerna enligt kapitalfördelningsnyckeln för ECB:s tecknade kapital. Finlands Banks nettoandel är lika med de monetära inkomster som banken betalat in till poolen (507,5 miljoner euro) minus Finlands Banks andel av de monetära inkomsterna enligt fördelningsnyckeln (21,5 miljoner euro).

10. Andel av ECB:s vinst

ECB delade ut en vinst för räkenskapsåret 2020 på 383 miljoner euro. Finlands Banks redovisade andel 2021 uppgick till 7,0 miljoner euro.

11. Intäkter från övriga stamaktier och andelar

Här ingår avkastning på värdepappersportföljen enligt SMP-programmet, det utökade programmet för tillgångsköp (APP) och köpprogrammet med anledning av pandemin (PEPP) som ECB fördelat i form av interimistisk vinstutdelning för räkenskapsåret 2021, sammanlagt 2,8 miljoner euro. Vidare ingår utdelningar från BIS-aktier för 6,7 miljoner euro.

12. Övriga intäkter

I posten ingår 37,7 miljoner euro i Finansinspektionens intäkter. Vidare ingår 5,3 miljoner euro i fastighetsintäkter samt expeditonsavgifter och provisioner.

13. Personalkostnader

Personalkostnader (mn euro)	31.12.2021	31.12.2020
Löner och arvoden	49,6	45,8
Arbetsgivarersättningar till pensionsfonden	9,4	8,9
Övriga lönebikostnader	2,1	1,9
Summa	61,1	56,6

Medelantal anställda	2021	2020
	Anställda	Anställda
Finlands Bank	368	355
Finansinspektionen	239	231
Summa	607	586

Direktionsmedlemmarnas grundlöner (euro)	2021
Olli Rehn	280 979
Marja Nykänen	254 749
Tuomas Välimäki	207 128
Summa	742 856

Till direktionsmedlemmarna utbetalades totalt 42 991,70 euro i naturaförmåner (lunchförmån, telefonförmån och bilförmån).

Direktionsmedlemmarnas pensionsförmåner bestäms enligt Finlands Banks pensionsstadga, utan specialvillkor och enligt samma förutsättningar och villkor som för den övriga personalen. Finlands Banks pensionsstadga följer pensionslagen för den offentliga sektorn (OffPL) i tillämpliga delar. En direktionsmedlem kan efter avslutad mandatperiod få ersättning för inkomstbortfall, om personen till följd av karensbestämmelsen inte kan ta emot annat arbete eller pensionen från Finlands Bank är lägre än ersättningen för inkomstbortfall. Den fulla ersättningen för inkomstbortfall är 60 % av lönen och den betalas i ett år, efter samordning med pensionen från Finlands Bank, så att dessa tillsammans begränsas till högst 60 % av lönen.

14. Avgift till pensionsfonden

Under 2021 betalade Finlands Bank med bankfullmäktiges godkännande in en pensionsfondsavgift på 10 miljoner euro till pensionsfonden för att täcka räkenskapsperiodens underskott.

15. Administrationskostnader

Administrationskostnader (mn euro)	31.12.2021	31.12.2020
Materielkostnader	0,5	0,4
Kostnader för maskiner och inventarier	7,4	7,0
Kostnader för fastigheter	8,9	8,5
Personalrelaterade kostnader	1,0	1,3
Kostnader för köpta tjänster	15,1	13,7
Övriga administrationskostnader	2,3	2,1
Summa	35,2	32,9

Här redovisas hyror, möteskostnader, PR-kostnader, kostnader för köpta tjänster och kontorsartiklar. Som administrationskostnader redovisas också kostnaderna för utbildning, tjänsteresor och rekrytering.

16. Avskrivningar av anläggningstillgångar

Avskrivningar av anläggningstillgångar (mn euro)	31.12.2021	31.12.2020
Byggnader	3,7	3,6
Maskiner och inventarier	2,6	2,5
Summa	6,2	6,1

Avskrivningar av immateriella anläggningstillgångar (mn euro)	31.12.2021	31.12.2020
It-system	2,8	2,8
Summa	2,8	2,8

17. Kostnader för anskaffning av sedlar

Kostnaderna för anskaffning av sedlar var 4,5 miljoner euro.

18. Övriga kostnader

Största delen av övriga kostnader hänför sig till indrivningskostnader, kurs- och avrundningsdifferenser och andra liknande kostnader.

19. Pensionsfondens intäkter

Här redovisas Finlands Banks och Finansinspektionens arbetsgivarandelar och arbetstagarnas andel av premieinkomsten, sammanlagt 13,2 miljoner euro, samt avgiften till pensionsfonden på 10 miljoner euro. Posten innehåller också pensionsfondens fastighetsintäkter, 1,7 miljoner euro.

20. Pensionsfondens kostnader

I posten ingår utbetalda pensioner, 28,6 miljoner euro, förvaltningskostnader och avskrivningar av pensionsfondens anläggningstillgångar.

21. Förändring av avsättningar

I posten redovisas 58 miljoner euro i nya avsättningar för att trygga realvärdet av eget kapital. Avsättningarna har specificerats i noterna till skulderna.

22. Årets resultat

Vinsten för räkenskapsåret 2021 blev 52,5 miljoner euro. Direktionen föreslår bankfullmäktige att 26,3 miljoner euro av vinsten reserveras för statens behov.



Bokslutsbilagor

31.12.2021

Mn euro	31.12.2021	31.12.2020
Aktier och andelar, nominellt värde		
Banken för internationell betalningsutjämning (BIS) ¹	22,4 (1,96 %)	22,4 (1,96 %)
Bostadsaktier	0,2	0,2
Övriga aktier och andelar	0,0	0,0
Summa	22,6	22,6
Kalkylmässig andel av värdepapperscentralens fond	0,3	0,3
Pensionsåtaganden		
Finlands Banks pensionsåtaganden ²	547,7	556,0
– därav täckt genom avsättningar	576,1	582,4

¹ Inom parentes Finlands Banks relativa ägarandel av utelöpande BIS-aktier.

² Siffran för 2021 inkl. indexhöjningen av pensioner och fribrev 1.1.2022.

Finlands Banks fastigheter

Fastighet	Adress	Byggnadsår	Volym ca m ³
Helsingfors	Fredsgatan 16	1883/1961/2006	52 108
	Fredsgatan 19	1954/1981	40 487
	Snellmansgatan 6 ¹	1857/1892/2001	23 600
	Snellmansgatan 2 ¹	1901/2003	3 225
	Ramsöuddsvägen 34	1920/1983/1998	4 800
Vanda	Säkerhetsdalsvägen 1	1979	334 243
Enare	Saariseläntie 9	1968/1976/1998	6 100

1 Överfört till Finlands Banks pensionsfond 1.1.2002.



Noter om riskhanteringen

31.12.2021

Riskhantering och riskkontroll inom tillgångsförvaltningen

Investeringsverksamheten exponeras för risker som banken söker identifiera, mäta och begränsa genom riskhantering. Finlands Bank använder allmänt tillämpliga riskhanteringsmetoder, marknads- och kreditriskmodeller och känslighetsanalyser.

För riskhanteringen av investeringsverksamheten vid Finlands Bank svarar administrativa avdelningens byrå för riskkontroll och extern redovisning i samarbete med avdelningen för marknadsoperationer. Riskkontrollen av investeringsverksamheten och avkastnings- och riskrapporteringen är förlagda till administrativa avdelningens byrå för riskkontroll och extern redovisning.

Rapporter om riskerna i investeringsverksamheten lämnas dagligen till den operativa personalen inom investeringsverksamheten och månatligen till direktionen. Avkastningsrapporter lämnas varje månad till investeringsverksamheten och den direktionsmedlem som svarar för investeringsverksamheten. Marknadskommittén behandlar avkastningen fyra gånger om året under ledning av den direktionsmedlem som svarar för investeringsverksamheten. Direktionen diskuterar risker och avkastning två gånger om året. Förseelser mot risklimiterna rapporteras omedelbart. En rapport om samlade finansiella risker läggs fram för direktionen fyra gånger om året.

Beslutsstruktur i tillgångsförvaltning och riskhantering och separata riskkommittéer

Beslut om tillgångsförvaltning och riskhantering fattas av Finlands Banks direktion, marknadskommittén och i operativa frågor även av investeringsgruppen och riskgruppen.

Finlands Banks direktion beslutar om målen för investeringsverksamheten och om investeringspolicyn samt om principerna för riskhantering och ansvarsfulla investeringar. Direktionen fattar beslut om bland annat omfattningen av bankens finansiella tillgångar och valutareserven, valutafördelningen av reserven, den långsiktiga tillgångsförvaltningen, den strategiska allokeringen av portföljen av räntebärande värdepapper enligt investeringskategori, de tillåtna variationsgränserna per investeringskategori vid investering i räntebärande värdepapper och storleken på ränte- och kreditriskerna. Direktionen fastställer också maximigränserna för kreditrisklimiterna.

Marknadskommittén fattar de detaljerade besluten om tillgångsförvaltningen och riskhanteringen inom de ramar som fastställts av direktionen. Kommittén fastställer bland annat kriterierna för motparter och emittenter och de exakta kreditrisklimiterna. Ordförande och beslutsfattare i marknadskommittén är den direktionsmedlem som svarar för Finlands Banks egna investeringar.

Investeringsgruppens och riskgruppens arbete går huvudsakligen ut på att bereda ärenden för behandling i beslutsorganen. Investeringsgruppen fattar dessutom de interna besluten på avdelningen för marknadsoperationer och samordnar ärenden som är gemensamma för investerings- och riskhanteringsorganisationerna. Beslut om nya handelsmotparter fattas i regel av investeringsgruppen och i vissa undantagsfall av marknadskommittén. Avdelningschefen för marknadsoperationer är ordförande och beslutsfattare i investeringsgruppen. Ordförande och beslutsfattare i riskgruppen är chefen för administrativa avdelningens byrå för riskkontroll och extern redovisning.

Utöver ovan nämnda beslutsorgan har Finlands Bank också en intern arbetsgrupp för ansvarsfulla investeringar. Arbetsgruppen fattar beslut om exkludering eller inkludering av investeringar enligt hållbarhetskriterier och drar därvid nytta av en utomstående tjänsteleverantörs analys.

Finlands Bank har en kommitté för ekonomiska risker som är oberoende av tillgångsförvaltningen och som har till uppgift att stödja direktionen genom att kontrollera och analysera de ekonomiska riskerna i Finlands Banks balansräkning. Kommittén är inte ett beslutsorgan utan ger rekommendationer och hänskjuter vid behov ärenden till direktionen för kännedom och beslut. Ordförande för kommittén är den direktionsmedlem som svarar för riskkontrollen.

Utöver kommittén för ekonomiska risker har Finlands Bank också en kommitté för operativa risker och cyberrisker. Denna kommitté ska bedöma nivån på riskhanteringen av bankens operativa risker och cyberrisker och ge råd och rekommendationer för utveckling av riskhanteringen. Kommittén är i likhet med kommittén för ekonomiska risker inte ett beslutsorgan utan ger rekommendationer och hänskjuter vid behov ärenden till direktionen för kännedom och beslut. Ordförande för kommittén för operativa risker och cyberrisker är den direktionsmedlem som svarar för riskkontrollen.

Riskmått och fördelningar

Obligationer och inlåning i Finlands Banks finansiella tillgångar efter kreditbetyg¹

Kreditbetyg	31.12.2021 Mn euro	31.12.2020 Mn euro
AAA	3 077	3 341
AA+	437	378
AA	44	31
AA-	366	312
A+	1 260	1 268
A	205	178
A-	137	115
BBB+	47	32
BBB	14	–
BBB-	–	5
Under BBB-	–	–
Utan kreditbetyg	82	56
Summa	5 670	5 716

1 Säkerställda obligationer har klassificerats enligt värdepapperets kreditbetyg, inte emittentens kreditvärdighet. Centralbanken i Japan klassificeras enligt kreditbetyget för staten. På grund av ändringarna i beräkningsmetoden för kreditvärdighet har värdena för jämförelsetidpunkten räknats om.

På grund av avrundning stämmer inte alltid totalsummorna.

Obligationer och inlåning i Finlands Banks finansiella tillgångar efter emittentens/motpartens hemland (till marknadsvärde)

Land eller område (mn euro)	31.12.2021	31.12.2020
Euroområdet	214	266
Nederländerna	75	67
Österrike	67	60
Tyskland	53	56
Frankrike	19	22
Finland	–	61
Övriga Europa	852	832
Sverige	347	320
Storbritannien	290	244
Norge	116	151
Danmark	81	102
Schweiz	18	16
Amerika	2 977	3 102
USA	2 477	2 491
Kanada	500	612
Asien och Stilla-havsområdet	1 151	1 153
Japan	1 111	1 087
Australien	18	52
Sydkorea	22	13
Internationella institutioner	477	362
Summa	5 670	5 716

På grund av avrundning stämmer inte alltid mellan- och slutsummorna.

Finlands Banks finansiella tillgångars känslighet för marknadsförändringar


Mn euro	2021	2020
Värdeförändring i Finlands Banks finansiella tillgångar (inklusive aktiefondinvesteringar) vid en appreciering av euron med 15 % mot valutorna och guldets i valutareserven per 31.12.	-1 387	-1 267
Värdeförändring i Finlands Banks finansiella tillgångar vid en räntehöjning på 1 % från ställningen per 31.12.	-109	-123
Värdeförändring i Finlands Banks aktiefonder vid en nedgång i aktiefondernas värde med 25 %	-378	-284

Allokering av Finlands Banks portfölj av räntebärande värdepapper vid slutet av 2021

Portfölj av räntebärande värdepapper	Allokering vid årets slut (%)
Statsobligationer	52,2
Obligationer utgivna av statsbundna institutioner	29,9
Säkerställda obligationer	4,9
Företagsobligationer	11,4
Kontanter	1,6
Summa	100,0

Definitioner och begrepp

- Med **marknadsrisk** avses risken för att nettovärdet av tillgångarna sjunker på grund av förändringar i marknadspriser, som kan vara till exempel förändringar i räntor, valutakurser, priset på guld eller aktiekurser, då risken kallas ränterisk, valutakursrisk, guldprisrisk respektive aktierisk. Med marknadsrisk avses risken för att nettovärdet av tillgångarna sjunker på grund av förändringar i marknadspriser, som kan vara till exempel förändringar i räntor, valutakurser, priset på guld eller aktiekurser, då risken kallas ränterisk, valutakursrisk, guldprisrisk respektive aktierisk.
- Med **kreditrisk** avses risken för ekonomisk förlust till följd av att kreditbetyget för motparten i en ekonomisk transaktion eller emittenten av värdepapper förändras eller att motparten eller emittenten blir insolvent.
- Med **likviditetrisk** avses att tillgångar inte kan tas i bruk vid behov eller omsättas i likvida medel utan extra kostnader.
- Med **operativ risk** avses risken för extra kostnader eller förluster till följd av otillräckliga eller misslyckade interna processer eller på grund av medarbetare, system eller externa faktorer.
- **Investeringsportföljen** består av en räntebärande portfölj i utländsk valuta och en räntebärande portfölj i euro samt långsiktiga investeringar. Dess syfte är att säkerställa de finansiella tillgångarnas värde och Finlands Banks förmåga att även i framtiden uppfylla sina skyldigheter.
- **Valutareseven** består av valutainvesteringar och andra fordringar i utländsk valuta som inte skyddas separat. I den ingår en räntebärande portfölj i utländsk valuta och nettofordringar på Internationella valutafonden (IMF).
- Med **kontanter** avses kortfristiga banktillgodohavanden med eller utan säkerheter.
- **Modifierad duration** är ett mått på ränterisk som anger hur mycket värdet på en investering eller investeringar i räntebärande instrument förändras när räntorna förändras något. När den modifierade durationen är till exempel 2 och räntorna stiger med 1 %, sjunker värdet på investeringar i räntebärande instrument med 2 %.
- Med ett **VaR-värde** vid en viss konfidensgrad (t.ex. 99 %) avses en sådan förlust att en större förlust efter en given tid realiserar med en sannolikhet (t.ex. $100\% - 99\% = 1\%$) som motsvarar den aktuella konfidensgraden (t.ex. 99 %). Om till exempel VaR-värdet med en dags horisont och konfidensgraden 99 % är 3 miljoner euro, betyder det att det i dag med 1 % sannolikhet realiserar ett resultat som är sämre än en förlust på 3 miljoner euro (och med 99 % sannolikhet ett resultat som är bättre).
- Ett **ES-värde** (Expected Shortfall) vid en viss konfidensgrad anger storleken av den förväntade förlusten då förlustnivån enligt VaR-värdet vid motsvarande konfidensgrad överskrids. Till exempel ES på konfidensnivån 99 % ger medelvärdet på förlusten om risken som har en sannolikhet på 1 % realiserar.



Revisionsberättelse

11.3.2022

I egenskap av revisorer utsedda av riksdagen har vi verkställt granskning av Finlands Banks bokföring, bokslut och förvaltning för räkenskapsåret 2021 enligt god revisionsssed.

Bankens internrevision har under räkenskapsåret granskat bankens bokföring och verksamhet. Vi har tagit del av berättelserna från den interna revisionen. Vi har läst bankens årsberättelse och av direktionen fått redogörelser för bankens verksamhet.

Bokslutet är upprättat i enlighet med gällande bestämmelser och de bokslutsprinciper som fastställts av riksdagens bankfullmäktige. Bokslutet ger en rättvisande bild av bankens ekonomiska ställning och resultatbildning.

Vi föreslår att resultaträkningen och balansräkningen fastställs för det granskade räkenskapsåret. Vi tillstyrker att räkenskapsårets resultat disponeras enligt direktionens förslag.

Helsingfors den 11 mars 2022


Mika Kari

Katri Kulmuni

Jukka Kopra

Lotta Kauppila, CGR, sekreterare

Timo Tuokko, CGR



Utlåtande om revision

28.2.2022

Utlåtande om revision i enlighet med artikel 27 i stadgan för Europeiska centralbankssystemet och Europeiska centralbanken

Till Finlands Bank

Revision av bokslutet

Uttalande

Vi har utfört en revision av bokslutet för Finlands Bank (FO-nummer 0202248-1) för räkenskapsperioden 1.1–31.12.2021. Bokslutet omfattar balansräkning, resultaträkning och noter till bokslutet.

Enligt vår uppfattning ger bokslutet en rättvisande bild av bankens ekonomiska ställning och av resultatbildningen i enlighet med de redovisningsprinciper och -metoder som godkännts av ECB-rådet samt lagen om Finlands Bank och det uppfyller de lagstadgade kraven.

Grund för uttalandet

Vi har utfört vår revision i enlighet med god revisions sed i Finland. Våra skyldigheter enligt god revisions sed beskrivs närmare i avsnittet *Revisorns skyldigheter vid revision av bokslutet*.

Vi är oberoende i förhållande till Finlands Bank enligt de etiska kraven i Finland som gäller den av oss utförda revisionen och vi har i övrigt fullgjort vårt yrkesetiska ansvar enligt dessa.

Vi anser att de revisionsbevis vi har inhämtat är tillräckliga och ändamålsenliga som grund för våra uttalanden.

Finlands Banks direktionens ansvar för bokslutet

Finlands Banks direktion ansvarar för upprättandet av bokslutet och för att bokslutet ger en rättvisande bild av bankens ekonomiska ställning och av resultatbildningen i enlighet med bestämmelser om upprättande av bankens bokslut samt uppfyller de lagstadgade kraven. Finlands Banks direktion ansvarar även för den interna kontroll som den bedömer är nödvändig för att upprätta ett bokslut som inte innehåller några väsentliga felaktigheter, vare sig dessa beror på oegentligheter eller på fel.

Vid upprättandet av bokslutet ansvarar Finlands Banks direktion för bedömningen av bankens förmåga att fortsätta verksamheten. Den upplyser, när så är lämpligt, om förhållanden som kan påverka förmågan att fortsätta verksamheten och att använda antagandet om fortsatt drift. Antagandet om fortsatt drift tillämpas dock inte om man avser att likvidera banken, upphöra med verksamheten eller inte har något realistiskt alternativ till att göra något av detta.

Revisorns skyldigheter vid revision av bokslutet

Våra mål är att uppnå en rimlig grad av säkerhet om huruvida bokslutet som helhet innehåller några väsentliga felaktigheter, vare sig dessa beror på oegentligheter eller på fel, och att lämna en revisionsberättelse som innehåller våra uttalanden. Rimlig säkerhet är en hög grad av säkerhet, men är ingen garanti för att en revision som utförts enligt god revisions sed alltid kommer att upptäcka en väsentlig felaktighet om en sådan finns. Felaktigheter kan uppstå på grund av oegentligheter eller fel och anses vara väsentliga om de enskilt eller tillsammans rimligen kan förväntas påverka de ekonomiska beslut som användare fattar med grund i bokslutet.

Som del av en revision enligt god revisions sed använder vi professionellt omdöme och har en professionellt skeptisk inställning under hela revisionen. Dessutom:

- Identifierar och bedömer vi riskerna för väsentliga felaktigheter i bokslutet, vare sig dessa beror på oegentligheter eller på fel, utformar och utför granskningsåtgärder bland annat utifrån dessa risker och inhämtar revisionsbevis som är tillräckliga och ändamålsenliga för att utgöra en grund för våra uttalanden. Risker för att inte upptäcka en väsentlig felaktighet till följd av oegentligheter är högre än för en väsentlig felaktighet som beror på fel, eftersom oegentligheter kan innefatta agerande i maskopi, förfalskning, avsiktliga utelämnanden, felaktig information eller åsidosättande av intern kontroll.
- Skaffar vi oss en förståelse av den del av bankens interna kontroll som har betydelse för vår revision för att utforma granskningsåtgärder som är lämpliga med hänsyn till omständigheterna, men inte för att uttala oss om effektiviteten i den interna kontrollen.
- Utvärderar vi lämpligheten i de redovisningsprinciper som används och rimligheten i ledningens uppskattningar i redovisningen och tillhörande upplysningar.
- Drar vi en slutsats om lämpligheten i att Finlands Banks direktion använder antagandet om fortsatt drift vid upprättandet av bokslutet. Vi drar också en slutsats, med grund i de inhämtade revisionsbevisen, om huruvida det finns någon väsentlig osäkerhetsfaktor som avser sådana händelser eller förhållanden som kan leda till betydande tvivel om bankens förmåga att fortsätta verksamheten. Om vi drar slutsatsen att det finns en väsentlig osäkerhetsfaktor, måste vi i revisionsberättelsen fästa uppmärksamheten på upplysningarna i bokslutet om den väsentliga osäkerhetsfaktorn eller, om sådana upplysningar är otillräckliga, modifiera uttalandet om bokslutet. Våra slutsatser baseras på de revisionsbevis som inhämtas fram till datumet för vårt uttalande. Dock kan framtida händelser eller förhållanden göra att banken inte längre kan fortsätta verksamheten.
- Utvärderar vi den övergripande presentationen, strukturen och innehållet i bokslutet, däribland upplysningarna, och om bokslutet återger de underliggande transaktionerna och händelserna på ett sätt som ger en rättvisande bild.

Vi kommunicerar med dem som har ansvar för bankens styrning avseende, bland annat, revisionens planerade omfattning och inriktning samt tidpunkten för den, samt betydelsefulla iakttagelser under revisionen, däribland betydande brister i den interna kontrollen som vi identifierat under revisionen.

Helsingfors den 28 februari 2022
KPMG Oy Ab
Juha-Pekka Mylén
CGR