

SUOMEN PANKIN  
KIRJASTO

# FINLANDS BANK

1924



ÅRSBOK

SAMMANSTÄLLD AV

FINLANDS BANKS STATISTISKA AVDELNING

V ÅRGÅNGEN

HELSINGFORS 1925

HELSINGFORS 1925  
STATSRÅDETS TRYCKERI

**F**öreliggande femte årgång av Finlands Banks årsbok överlämnas härmed till offentligheten. Den är utarbetad enligt samma plan som dess föregångare, dock med det undantag, att kapitlet angående privatbankerna i de på de inhemska språken utgivna upplagorna utelämnats ur textavdelningen. Att i denna publikation fortfarande behandla privatbankerna har nämligen syntts onödigt, enär den officiella bankstatistikens årspublikation, vilken tidigare var i hög grad försenad, numera offentliggöres så snabbt, att statistiken för år 1924 utkom redan i medlet av maj innevarande år. I den engelska upplagan av denna årgång har kapitlet om privatbankerna likväl bibehållits.

Penningförhållandena i Finland ha även denna gång berörts jämförelsevis vidlyftigt, så mycket mer som hithörande omständigheter äro av aktuellt intresse nu, då frågan om övergång till guldmyntfot i rikets penningväsen är under beredning.

Årsboken är utarbetad å Finlands Banks Statistiska avdelning, och för densamma ansvarar närmast undertecknad, föreståndare för avdelningen. Liksom förut offentliggöres årsboken på finska, svenska och engelska språken.

Helsingfors, å Finlands Banks Statistiska avdelning, den 19 maj 1925.

KAARLO J. KALLIALA.

**INNEHÅLL.**  
*TABLE DES MATIÈRES.*

**TEXTAVDELNINGEN. TEXTE.**

<b>I. Översikt av det ekonomiska läget i Finland år 1924.</b> <i>Revue générale de la situation économique en 1924.</i> .....	1
<b>II. Finlands Bank år 1924.</b> <i>La Banque de Finlande en 1924.</i>	
1. Sedelutgivningen. <i>Emission de billets</i> .....	22
2. Valutan för sedelutgivningen. <i>Couverture de l'émission</i> .....	27
3. Den inhemska utlåningen. <i>Opérations de prêts intérieurs</i> .....	31
4. Avista förbindelserna. <i>Engagements à vue</i> .....	33
5. Bankens ställning och egna medel. <i>Bilan et fonds</i> .....	35
6. Inkomster och utgifter, vinstmedlens användning. <i>Recettes, dépenses, bénéfice net</i>	36
7. Särskilda verksamhetsgrenar. <i>Opérations diverses</i> .....	37

**TABELLER. TABLEAUX.**

**Sedelutgivningen. Emission de billets.**

Tabell	1. Sedelutgivningen 1924. <i>Emission de billets en 1924</i> .....	2
»	2. Sedelutgivningen vid slutet av varje månad 1917—1924. <i>Circulation des billets à la fin de chaque mois en 1917—1924</i> .....	6
»	3. Sedelutgivningsrätten 1914—1924. <i>Droit d'émission en 1914—1924</i>	8
»	4. Sedelcirkulationen 1914—1924. <i>Circulation des billets en 1914—1924</i>	9
»	5. Sedelcirkulationen, månadsmedeltal 1917—1924. <i>Circulation des billets, montant moyen en 1917—1924</i> .....	8
»	6. Den obegagnade sedelutgivningsrätten 1914—1924. <i>Droit d'émission non utilisé en 1914—1924</i> .....	10
»	7. Den obegagnade sedelutgivningsrättens förhållande till hela sedelutgivningsrätten 1914—1924. <i>Proportion du droit d'émission non utilisé, par rapport au droit d'émission total en 1914—1924</i> .....	11

Tabell 8.	Sedelcirkulationens sammansättning 1918—1924. <i>Détail de la circulation des billets en 1918—1924</i> .....	10
» 9.	Sedeltillverkning 1914—1924. <i>Fabrication de billets en 1914—1924</i> ..	12
» 10.	Sedelmakuleringen 1914—1924. <i>Destruction de billets en 1914—1924</i>	12

**Valutan för sedelutgivningen. Couverture de l'émission.**

Tabell 11.	Valutan för sedelutgivningen 1924. <i>Couverture de l'émission en 1924</i>	14
» 12.	Guldkassan 1914—1924. <i>Encaisse or en 1914—1924</i> .....	18
» 13.	Guldkassans förhållande till sedelcirkulationen 1914—1924. <i>Encaisse or, proportion par rapport à la circulation en 1914—1924</i> ....	18
» 14.	Guldkassans förhållande till avista förbindelserna 1914—1924. <i>Encaisse or, proportion par rapport aux engagements à vue 1914—1924</i>	19
» 15.	Sammansättningen av valutan för sedelutgivningen vid slutet av år 1923 och 1924. <i>Détail de la couverture de l'émission à la fin des années 1923 et 1924</i> .....	19

**De vid anfordran betalbara förbindelserna. Engagements à vue.**

Tabell 16.	Avista förbindelserna 1924. <i>Engagements à vue en 1924</i> .....	20
------------	--------------------------------------------------------------------	----

**Den inhemska utlåningen. Opérations de prêts intérieurs.**

Tabell 17.	Utlåningen 1924. <i>Prêts intérieurs en 1924</i> .....	24
» 18.	Utlåningen åt allmänheten och bankerna 1917—1924. <i>Prêts intérieurs en 1917—1924</i> .....	28

**Bankens ställning och egna medel. Bilan et fonds.**

Tabell 19.	Ställning vid slutet av åren 1922—1924. <i>Bilan à la fin des exercices 1922—1924</i> .....	30
» 20.	Ställning 1914—1920. <i>Bilan en 1914—1920</i> .....	32
» 21.	Egna medel 1871—1924. <i>Fonds en 1871—1924</i> .....	36

**Inkomster och utgifter, vinstmedlens användning.**

*Recettes, dépenses et bénéfice net.*

Tabell 22.	Vinst- och förlusträkning 1918—1924. <i>Compte profits et pertes en 1918—1924</i> .....	38
» 23.	Vinstmedlens användning 1891—1924. <i>Bénéfice net en 1891—1924</i>	40

**Särskilda verksamhetsgrenar. Opérations diverses.**

Tabell 24.	Clearing-rörelsen vid huvudkontoret 1907—1924. <i>Opérations de Clearing du Siège Central en 1907—1924</i> .....	42
» 25.	Clearing-rörelsen vid filialkontoren 1924. <i>Opérations de Clearing des Sièges Succursales en 1924</i> .....	43
» 26.	Öppna depositioner 1914—1924. <i>Effets et titres déposés en dépôts ouverts en 1914—1924</i> .....	43

**Växelkurserna. Cours de change.**

Tabell 27.	Försäljningskurserna 1924. <i>Cours de change en 1924</i> .....	44
» 28.	Försäljningskurserna månadsvis 1917—1924. <i>Cours de change pour chaque mois en 1917—1924</i> .....	52
» 29.	Försäljningskurserna årsvis 1877—1924. <i>Cours de change en 1877—1924</i> .....	56

**Räntesatserna. Taux d'escompte.**

Tabell 30.	Diskontrantans växlingar 1867—1924. <i>Variation des taux d'escompte en 1867—1924</i> .....	60
» 31.	Diskontrantan i medeltal 1867—1924. <i>Taux d'escompte moyen en 1867—1924</i> .....	61

**Privatbankerna. Les banques privées.**

Tabell 32.	Den inhemska inlåningen 1917—1924. <i>Depôts en 1917—1924</i> ....	62
» 33.	Den inhemska utlåningen 1917—1924. <i>Opérations des avances en 1917—1924</i> .....	62
» 34.	Tillgodohavanden i utlandet 1917—1924. <i>Avoir à l'étranger en 1917—1924</i> .....	64
» 35.	Skulder till utlandet 1917—1924. <i>Dettes à l'étranger en 1917—1924</i> .....	64

---

Förteckning över åren 1914—1924 utfärdade lagar och förordningar berörande Finlands Bank och Finlands myntväsen. <i>Lois et décrets émanés en 1914—1924 concernant la Banque de Finlande et le système monétaire</i> .....	66
Riksdagens Bankfullmäktige och Finlands Banks Direktion vid slutet av år 1924. <i>Les délégués de la Chambre des Députés et la Direction de la Banque de Finlande à la fin de l'année 1924</i> .....	68

---

# I. ÖVERSIKT AV DET EKONOMISKA LÄGET I FINLAND ÅR 1924.

Resultaten av det ekonomiska livet i Finland under år 1924 kunna betecknas såsom jämförelsevis tillfredsställande. Skörden var nästan rikligare än vanligt, produktionen ökades betydligt, isynnerhet på träförädlingsindustriens område, handelsbalansen företedde ett exportöverskott, valutans värde stabiliserades fullständigt och statsverkets finanser befunno sig fortfarande i gott skick. Den ekonomiska verksamheten försvårades visserligen genom bristen på kapital och hög räntefot, men även i dessa avseenden var den svåraste tiden år 1924 sannolikt redan överstånden. Såsom en skuggsida må nämnas även de talrika konkurserna, vilka företrädesvis inträffade bland affärsidkare. Dessa omständigheter behandlas något mer ingående i det följande.

*Statens ekonomiska politik.* I statens ekonomiska politik ägde inga märkligare förändringar rum. Vissa fakta må dock i detta sammanhang beröras.

Reglementeringen av bostadshyrorna, vilken redan tidigare lindrats, upphävdes helt och hållet den 1 juni 1924. Några som helst svårigheter eller störingar i bostadsförhållandena framkallades härav icke, om än hyrorna i någon mån stego. Med hyresreglementeringen upphörde den sista resten av den från krigstiden kvarstående undantagslagstiftningen på det ekonomiska området.

Den direkta beskattningen minskades i viss mån genom lindringar i inkomst- och förmögenhetsskatten och avlyftande av ett antal mindre skatter. Lagen om inkomst- och förmögenhetsskatt ändrades bl. a. i följande punkter: från skattbar inkomst medgavs avdrag av hälften av den skatt, som erlagts under nästföregående år; den minimiinkomst, för vilken

skatt skall erläggas, höjdes; skatteskalen ändrades därhän, att skatten för inkomst ända upp till c. Fmk 100,000: — minskades o. s. v. Med avseende å den jämförelsevis ringa avkastningen för staten indrogos åtskilliga personliga, jord- och näringskatter. Inalles komma de direkta skatterna till följd av ovannämnda förändringar att nedgå med c. 100 mill. mark.

I de tullsatser, som skola tillämpas under år 1925, vidtogos vissa förändringar. Åtskilliga råämnen för vävnadsindustrien befriades från tull på samma gång tullarna för färdiga vävnadsprodukter sänktes. Tullfria blevo även tidningspapper, sådana lantbruksmaskiner, som icke tillverkas inom landet, samt större fartyg. Däremot höjdes tullsatserna bl. a. för vissa järntillverkningar, elektriska maskiner och tändstickor. Dessutom infördes några andra, mindre viktiga förändringar i importtullarna. Även i exporttullarna vidtogos förändringar. Exporttullen för sågade trävaror avskaffades och tullen för björkvirke nedsattes. Aspvirke, som förut varit tullfritt, åsattes däremot en ringa exporttull. Inkomsten av exporttullen i dess helhet är obetydlig, enligt 1925 års budget endast 12 mill. mark.

Järnvägstarifferna, av vilka, i pappersmark räknat, persontarifferna voro endast 6 och godstarifferna 7 gånger högre än före kriget, höjdes från början av år 1925, de förra med i medeltal 25 %, de senare med c. 6 %.

Handelsavtal ingingos år 1924 med Belgien och Luxemburg, Lettland samt Italien.

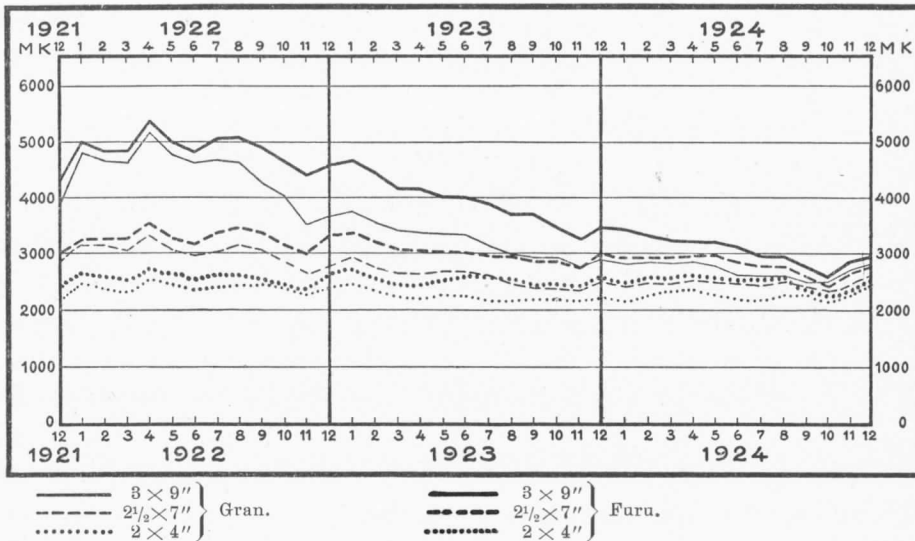
*Näringslivet.* För lantbruket var året 1924 gynnsamt. Efter 1923 års mycket dåliga skörd blev årsavkastningen åter i allmänhet medelgod eller ännu bättre. Skörden av viktigare kulturväxter har under de senaste åren beräknats i ton utgöra:

	Råg.	Korn.	Havre.	Potatis.	Odlat bö.
1921 .....	297,004	133,126	505,795	623,001	1,685,470
1922 .....	267,488	140,773	539,586	525,182	2,089,013
1923 .....	239,203	84,760	381,807	462,312	2,124,858
1924 .....	286,016	129,952	492,236	634,132	2,400,086

Jämväl på boskapsskötselns område ökades produktionen, såsom bl. a. framgår av den betydligt ökade exporten av smör, ost, kött och oberedda hudar. Spannmålsprisen stego under året med c. 50 %, vilket i främsta rummet förorsakades av en prisstegring på världsmarknaden. Prisen på boskapsskötselns produkter stodo vid årets slut i medeltal något högre än vid dess början.



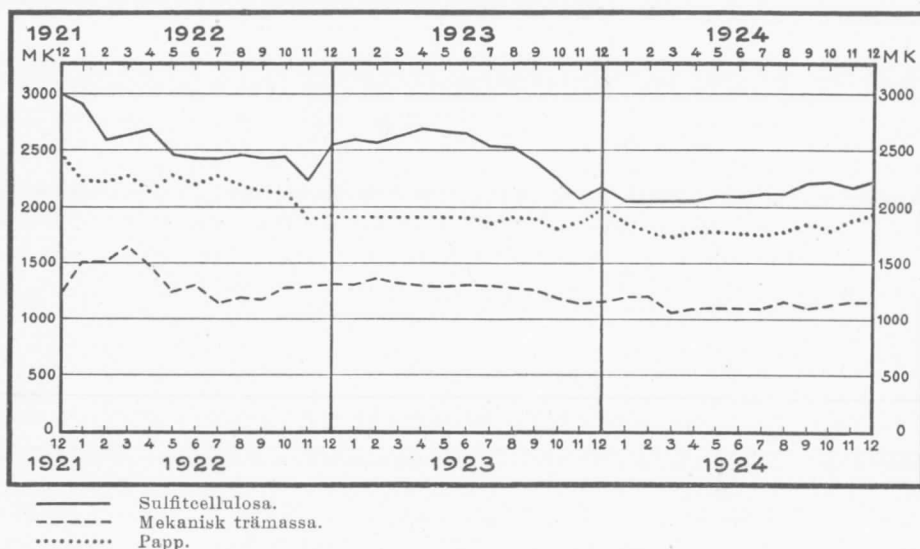
PRISUTVECKLINGEN FÖR SÅGADE TRÄVAROR 1922—1924;  
FMK PER STD.



För sågindustrien var året ogynnsamt. Efter nedgången på hösten 1923 stego prisen vid årsskiftet något, och under första kvartalet av år 1924 var avsättningen rätt tillfredsställande. Men därefter försämrades kontinuerligt läget på trävarumarknaden. Genom konkurrensen med rysk, baltisk och centraleuropeisk vara, inskränkningen av krediten i Danmark, de abnorma valutaförhållandena i Tyskland, arbetskonflikterna på byggnadsindustriens område i England m. m. försvårades trävarornas avsättning och nedtrycktes prisen. I förhoppning om en snar förbättring i läget voro säljarna under våren och sommaren ganska återhållsamma, och försäljningen ökades endast långsamt. Men på sensommaren började säljarnas front vackla, och under höstmånaderna såldes en mycket stor del av årets produktion till betydligt nedsatta pris, vilka i talrika fall icke gävo någon vinst. Efter ett minimum i medlet av november stego åter prisen i utländskt mynt i någon mån vid årets slut. Mer än härpå berodde dock förbättringen i läget på den betydliga stegringen i pundets värde. Vid årsskiftet möjliggjorde de i mark beräknade prisen åter en lönande försäljning.

Exporten av sågvaror uppgick år 1924 till 1,018,000 st., tills vidare den största kvantitet, som under något år exporterats från Finland, liksom ock den största kvantitet, som från något land i Europa torde exporterats under år 1924.

PRISUTVECKLINGEN FÖR TRÄMASSA OCH PAPP 1922—1924;  
FMK PER 1,000 KG.

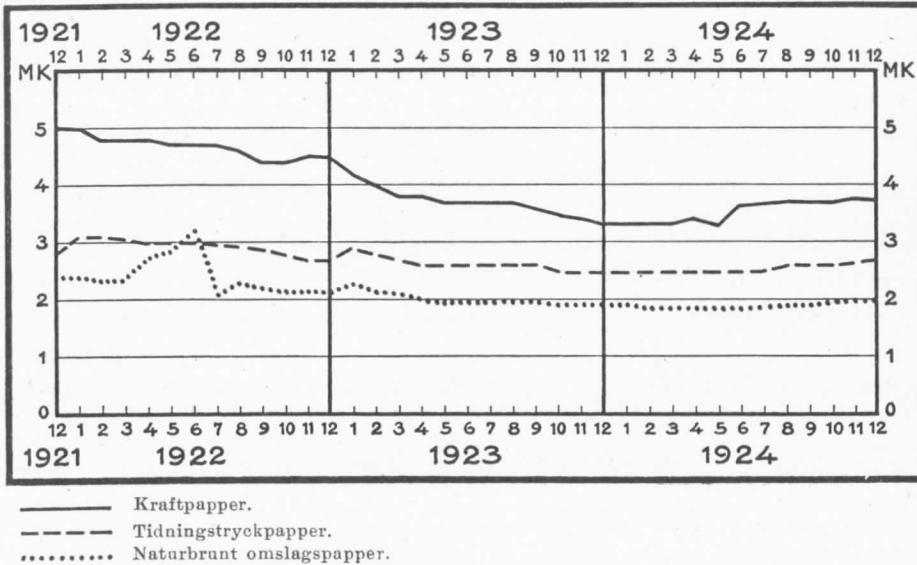


Inom pappersindustrien, vilken under de senaste åren lidit av oavbrutet sjunkande pris, förbättrades ställningen i viss mån. Prisfallet upphörde, och delvis inträdde till och med en prisstegring. Visserligen voro prisen icke ens närmelsevis alltid tillfredsställande, isynnerhet för de företag, som arbetade med maskiner av äldre typ, men den allmänna stabiliseringen å marknaden ingav likväl förhoppningar om en utveckling till det bättre. Pappersexporten ökades i jämförelse med föregående år, men nådde ej 1922 års kvantiteter. Genom den i tillväxt stadda pappersproduktionen, särskilt i Kanada och Tyskland, stegrades konkurrensen å marknaden. Exporten till Ryssland ökades under år 1924 betydligt.

Vad cellulosaindustrien beträffar, vilken i Finlands ekonomiska liv är av stor vikt, blev efterfrågan under år 1924 betydligt livligare, men prisen stego icke nämnvärt. Exporten av cellulosa nådde år 1924 sitt hittillsvarande maximum, 275,000 ton. Jämsides med den växande produktionen har den finländska cellulosan i avseende å kvaliteten förbättrats. Efterfrågan på trämassa och papp ökades, men prisen förblevo jämförelsevis otillfredsställande.

Fanerindustrien, som redan spelar en betydande roll inom träförädlingen i landet, företedde mycket livlig efterfrågan och fasta pris.

PRISUTVECKLINGEN FÖR PAPPER 1922—1924;  
FMK PER KG.



Inom de för inhemsk konsumtion arbetande industrigrenarna förekom på flere områden en kännbar minskning i efterfrågan, vilket huvudsakligen var en följd därav, att köpkraften å landsbygden genom föregående års dåliga skörd försvagats. Ett antal bomulls-, läder- och skofabriker in-skränkte sin produktion.

Arbetsförhållandena voro över huvud fredliga och goda. Arbetslöshet förekom i allmänhet icke, med undantag för de sista månaderna av året, då anskaffandet av arbete försvårades därigenom, att snöfallen försenades. Endast få arbetsinställelser ägde rum och även dessa voro av lokal natur och i regel av kort varaktighet. Lönerna torde i allmänhet förblivit oförändrade, utom för yrkeskunniga arbetare, för vilka de i en del fall stego.

**Utrikeshandeln.** Under åren 1921—1924 ha värdet av Finlands import och export i millioner mark samt dessas på grund av prisen för år 1913 beräknade »volym» varit följande:

	Import.	Export.	Övervägande im- port (—) eller export (+).	Volym i % (1913 = 100). Import.	Export.
1921 .....	3,585.7	3,389.4	— 196.3	54.5	69.0
1922 .....	3,969.9	4,467.6	+ 497.7	74.7	93.5
1923 .....	4,600.3	4,392.5	— 207.8	101.5	94.8
1924 .....	4,715.5	4,970.6	+ 255.1	99.3	112.7

Såsom av dessa siffror synes, utvisade Finlands handelsbalans för år 1924 ett exportöverskott av 255.1 mill. mark. Då de övriga posterna i landets *betalningsbalans* (inkomster av sjöfart, emigranternas penningförsändelser, erlagde räntor, smuggling m. m.) enligt verkställda beräkningar synas resultera i att utgifterna till utlandet med c. 100 mill. mark överstiga inkomsterna därifrån, är det sannolikt, att Finlands betalningsbalans i dess helhet år 1924 var »aktiv». Ovanstående siffror ådagalägga jämväl, att landets utrikeshandel, vad varumängden vidkommer, nått upp till 1913 års nivå.

Att handelsbalansen åter blev gynnsammare, berodde i främsta rummet på ökningen i exporten, särskilt av träförädlingsprodukter, vilket framgår av nedanstående siffror, som visa, huru exportens (excl. reexportens) värde fördelade sig på olika näringsgrenar.

	1923.		1924.	
	Mill. mk.	%	Mill. mk.	%
Träindustrien .....	2,686	61.5	2,850	58.4
Pappersindustrien .....	1,209	27.7	1,354	27.8
Lantbruket .....	359	8.2	550	11.3
Övriga näringsgrenar .....	112	2.6	126	2.5
Summa	4,366	100.0	4,880	100.0

Sågade trävaror, cellulosa, trämassa, faner m. m. exporterades år 1924 i större skala än någonsin tidigare. Starkast var ökningen för cellulosa, varav exporten år 1924 var c. 3.6 gånger större än år 1913. Värdet av cellulosaexporten uppgick till 577.0 mill. mark eller 11.6 % av exportvärdet i dess helhet. Även exporten av lantmannaprodukter ökades, så att exportsiffrorna för flere till detta produktionsgebit hörande varor, såsom kött, ost och oberedda hudar, överstego motsvarande siffror för år 1913. För den viktigaste exportvaran inom lantbruket, nämligen smör, utgjorde däremot exportkvantiteten endast  $\frac{2}{3}$  av motsvarande belopp år 1913.

Importen var, såsom ovanstående siffror visa, i avseende å volymen i det närmaste lika stor som föregående år. Dess högre penningvärde i mark berodde dels på prisstegringen på världsmarknaden, dels därpå, att kurserna å utländska valutor i Finland i medeltal voro högre år 1924.

Importens fördelning efter ändamål och användning framgår i stora drag av följande översikt:

*Importen, fördelad efter ändamål.*

År.	Konsumtionsvaror.				Varor för produktiva ändamål.			
	Närings- och njutningsmedel.		Färdiga industri- alster.		Råämnen och halvfabrikat.		Transportmedel, maskiner m. m.	
	mill. mk.	%	mill. mk.	%	mill. mk.	%	mill. mk.	%
<i>Värde och förhållande till totala importen.</i>								
1921 .....	1,577.2	44.0	681.5	19.0	834.4	23.3	492.6	13.7
1922 .....	1,449.7	36.5	801.7	20.2	1,271.9	32.0	446.6	11.3
1923 .....	1,474.3	32.0	1,087.5	23.6	1,460.5	31.8	578.0	12.6
1924 .....	1,666.2	35.3	936.8	19.9	1,529.2	32.4	583.3	12.4
<i>Värde enligt 1913 års pris och kvantitetsindex om 1911—13 = 100.</i>								
1911—1913 .....	187.2	100	88.3	100	150.7	100	43.8	100
1921 .....	101.4	54	65.0	74	73.9	49	49.0	112
1922 .....	126.0	67	81.2	92	122.2	81	54.5	125
1923 .....	153.1	82	131.7	149	157.7	105	79.4	181
1924 .....	167.0	89	104.0	118	160.1	106	76.5	175

Importen av närings- och njutningsmedel ökades sålunda år 1924 vad såväl kvantiteten som värdet beträffar. Den främsta orsaken härtill var den dåliga skörden hösten 1923. Icke desto mindre är importen av varor, hörande till denna grupp, fortfarande mindre än under åren närmast före kriget. Råvaruimporten ökades något, varemot importen av färdiga produkter nedgick. Importen av maskiner och transportmedel har under de tre senaste åren oavbrutet befunnit sig i stigande och uppgick år 1924 till 583 mill. mark eller 12.4 % av totala importvärdet.

En kalkyl, avsedd att utröna, i vilken mån uti importen över huvud ingå varor, vilkas anskaffande bör anses innebära placering av kapital (maskiner, transportmedel, metaller, tegel, cement, möbler, konstföremål m. fl. med en beräknad förbrukningstid av minst tio år) har för år 1924 givit såsom resultat ett belopp av 984 mill. mark, vilket utgör 20.9 % av importvärdet. Denna import för kapitalbildande ändamål bör beaktas vid bedömandet av ökningen i landets utländska gäld.

Under de tre senaste åren ha prisen på Finlands importvaror på världsmarknaden, relativt sett, varit lägre än prisen på rikets exportvaror. Störst var skillnaden år 1923, då importprisindexen stod på 915 men exportprisindexen på 1,145. År 1924 var skillnaden betydligt mindre, i det att motsvarande medeltal då voro 958 resp. 1,090.

För de olika månaderna var import- och exportvärdet enligt ännu icke definitivt justerade uppgifter i millioner mark följande:

Månad.	Import.	Export.	Övervägande im- port (—) eller export (+).
Januari .....	378.5	216.7	— 161.8
Februari .....	297.9	140.3	— 157.6
Mars .....	244.9	125.9	— 119.0
April .....	426.2	246.2	— 180.0
Maj .....	521.8	328.1	— 193.7
Juni .....	441.2	515.3	+ 74.1
Juli .....	412.3	736.1	+ 323.8
Augusti .....	393.9	587.8	+ 193.9
September .....	418.7	511.5	+ 92.8
Oktober .....	456.3	629.0	+ 172.7
November .....	404.3	522.8	+ 118.5
December .....	319.5	410.9	+ 91.4
Summa	4,715.5	4,970.6	+ 255.1

Vid bedömandet av ovanstående siffror bör beaktas, att säsongfluktuationerna i Finlands betalningsbalans icke äro så stora som i handelsbalansen. Orsaken därtill är bl. a. den, att de försålda trävarorna till betydlig del betalas i förskott, vanligen under november—mars.

**Penningmarknaden.** Före kriget voro förändringarna å den inhemska penningmarknaden synnerligen regelbundna. I grafisk framställning av bankernas in- och utlåning, valutaförråd, rediskonteringar m. m. under denna tid utvisa linjerna år efter år påfallande stark likhet vad säsongfluktuationerna beträffar, sådana dessa framkallats av den varierande intensiteten i export och import, trävaruindustri, lantbruksarbeten m. m. och av penningbehovet under olika tider av året.

I detta avseende ha förhållandena ännu icke återgått till det gamla. De flesta företeelser på penningmarknaden stå fortfarande under inflytande av vissa från de vanliga avvikande faktorer. Bland dessa må särskilt nämnas utlänningarnas markdepositioner och statsverkets depositioner i privatbankerna, vilka båda faktorer under de senaste åren starkt inverkat på gestaltningen av läget på penningmarknaden. År 1924 kom härtill den nya Industri-Hypoteksbankens i Finland lån, stort 12 mill. dollars, vilket belopp först placerades i privatbankerna men senare åter ur dem uttogs, då nämnda bank begynte bevilja lån. Då en uteslutande på officiell statistik baserad undersökning och belysning av penningmarknadens utveckling genom alla dessa omständigheter försvåras, ha å Finlands Bank

insamlats specialuppgifter, som i viss mån möjliggöra en utredning därom, i vilken grad olika faktorer medverkat till den ytterst betydelsefulla siffserien angående bankernas å mark lydande depositioner. Härigenom har följande översikt kunnat sammanställas:

*Privatbankernas inlåning i mark.<sup>1)</sup>*

Vid utgången av	Inhemsk inlåning						Utländska mark-depositioner.	Summa.
	Inlåning från allmänheten			Statsverkets depositioner.	Industri-Hypoteksbankens depositioner.	Summa.		
	Depositions- och spar-kassers in-låning.	Löpande rikk-ning och in-hemska kor-respon-denter.	Summa.					
1920								
December .....	2,725.6	887.6	3,613.2	—	—	3,613.2	751.6	4,364.8
1921								
December .....	2,844.0	854.3	3,698.3	90.0	—	3,788.3	959.2	4,747.5
1922								
December .....	3,113.7	908.7	4,022.4	113.5	—	4,135.9	971.6	5,107.5
1923								
December .....	3,450.5	861.6	4,312.1	432.8	—	4,744.9	794.0	5,538.9
1924								
Januari .....	3,519.7	968.0	4,487.7	432.0	—	4,919.7	779.4	5,699.1
Februari .....	3,517.4	1,010.8	4,528.2	472.0	—	5,000.2	718.8	5,719.0
Mars .....	3,585.8	1,024.7	4,610.5	473.2	—	5,083.7	641.1	5,724.8
April .....	3,613.0	1,063.9	4,676.9	473.7	—	5,150.6	640.9	5,791.5
Maj .....	3,619.4	1,004.9	4,624.3	468.7	—	5,093.0	576.0	5,669.0
Juni .....	3,716.2	1,036.2	4,752.4	471.2	—	5,223.6	559.4	5,783.0
Juli .....	3,691.5	1,037.4	4,728.9	451.3	470.7	5,650.9	508.8	6,159.7
Augusti .....	3,665.1	992.0	4,657.1	397.1	470.7	5,524.9	477.9	6,002.8
September .....	3,642.0	972.7	4,614.7	380.1	478.3	5,473.1	444.5	5,917.6
Oktober .....	3,618.0	1,166.2	4,784.2	351.5	477.3	5,613.0	432.9	6,045.9
November .....	3,581.2	1,196.4	4,777.6	340.0	334.6	5,452.2	428.4	5,880.6
December .....	3,661.9	1,151.2	4,813.1	358.6	230.2	5,401.9	414.5	5,816.4

<sup>1)</sup> I statsverkets depositioner ingå här såväl Statskontorets som kolonisationsfondens depositioner men icke ett antal mindre, av Statskontoret förvaltade fonders i bankerna deponerade medel. Uppgifterna angående utländska markdepositioner (conti lori) grunda sig på detaljuppgifter, meddelade av bankerna. Skillnaden mellan dessa siffror och de i bankstatistiken uppgivna skulderna till utländska korrespondenter utgöres av bankernas skulder i *utländskt mynt* (conti nostri).

Såsom i översikten för föregående år anförts, hade läget på penningmarknaden till följd av dålig skörd, ogynnsamma konjunkturer på trävarumarknaden, uppsägningen av utländska markdepositioner m. fl. omständigheter på hösten 1923 försämrats. Med anledning härav och av valutapolitiska skäl höjde Finlands Bank den 30 november sin diskont-ränta från 8 till 10 %. Denna åtgärd hade åsyftad verkan: efterfrågan på kredit minskades, valutaläget förbättrades, och redan den 6 mars 1924 kunde Finlands Bank sänka diskontot till 9 %. Men någon förbättring av mer bestående natur kan därmed ej sägas ha inträtt i läget på penningmarknaden.

Under våren blev efterfrågan på kredit, i synnerhet för affärsverksamheten, åter mycket livlig, samtidigt som minskningen i de utländska markdepositionerna gjorde det svårt för bankerna att tillgodose denna efterfrågan. Rediskonteringsarna ökades hastigt, från 327.9 mill. mark ultimo februari till 626.1 mill. mark den 8 juli. Det i början av sommaren rådande läget på penningmarknaden hade sannolikt föranlett en ny diskontoförhöjning, därest det icke varit känt, att ett utländskt lån snart skulle erhållas. Under våren hade på initiativ av de största privatbankerna en ny hypoteksbank grundats, nämligen Industri-Hypoteksbanken i Finland, vilken i början av juli i Amerikas Förenta Stater upptog ett obligationslån till nominellt belopp av 12 mill. dollars. De genom detta lån erhållna utländska valutorna inköptes av Finlands Bank, som sålunda åter förstärkte sitt valutaförråd, vilket, i synnerhet emedan de utländska innehavarna av markdepositioner i stor skala uppköpt valutor i Finland, under vårens lopp snabbt hade minskats och i juli redan var på upphällningen. Lånets motvärde i mark placerades först i bankerna, vilka väl behövde dessa medel, ity att, förutom utländska ägare av marktillgodohavanden, även statsverket under senare halvåret uttog sina depositioner ur privatbankerna. Efter det riksdagen beviljat avsevärda höjningar i utgiftsstaten, använde statsverket till en början alla sina på upp- och avskrivningsräkning i Finlands Bank insatta medel och var sedan tvunget att anlita sina depositioner i privatbankerna. Statsverkets depositioner, kolonisationsfondens interimistiskt i bankerna placerade medel däri inbegripna, minskades under juli—december med inalles 112.6 mill. mark.

Industri-Hypoteksbankens lån erhöles på jämförelsevis ogynnsamma villkor men var av stor vikt för penningmarknaden i riket; därest det icke



upptagits, hade läget genom uttagningen av utlänningarnas och statsverkets depositioner varit betydligt svårare.

Uti oktober begynte Industri-Hypoteksbanken bevilja lån och indrog därför sina depositioner ur bankerna. Men då de industriföretag, som sålunda erhöles lån, använde medlen till återbetalning av sina skulder i privatbankerna, stannade lånemedlen dock sist och slutligen i dessa.

I början av oktober upptogo ett flertal städer och ett par köpingar i riket ett gemensamt utländskt lån till nominellt belopp av 7 mill. dollars. Även de genom detta lån erhållna medlen uppsamlades till en början i bankerna antingen såsom depositioner eller i form av inbetalade lån på kort sikt.

Inalles inflöt i riket genom de ovannämnda lånen utländskt kapital till ett belopp av i runt tal 650—700 mill. mark. Men å andra sidan betalades andra utländska skulder. Bankernas skulder minskades med c. 360 mill. mark och statsverket använde till avkortning av sin utländska gäld 90 mill. mark, varförutom exportaffärernas kortvariga lån och förskott nedgingo. Slutresultatet av denna kapitalets cirkulation blev vid sådant förhållande, att landets svävande utländska gäld till stor del konsoliderades i form av obligationslån men att nytt utländskt kapital i ganska ringa grad tillfördes penningmarknaden.

Allmänhetens depositioner i bankerna ökades år 1924 med c. 500 mill. mark, en betydligt större ökning än under de närmast föregående åren. Någon lättnad på penningmarknaden medförde detta likväl icke, enär allmänhetens depositioner dels behövdes för att ersätta den minskning i övriga depositioner, som ovan berörts, dels av bankerna användes till avkortning av deras rediskonteringar. Vid årets början innehade Finlands Bank rediskonterade växlar till ett värde av 444.1 mill. mark, men vid dess utgång hade detta belopp nedgått till 158.1 mill. mark. För den kreditbehövande allmänheten blev sålunda ingen lättnad på penningmarknaden kännbar.

Privatbankernas räntesatser förändrades icke i nämnvärd mån under året. För långvarigare depositioner erlades av de större bankerna i regel  $6\frac{1}{2}$ —7 %, av de mindre 7— $8\frac{1}{2}$  % och för depositioner å löpande räkning  $5\frac{1}{2}$  resp.  $5\frac{1}{2}$ — $6\frac{1}{2}$  %. Diskonträntan utgjorde i storbankerna 10—12 % men kunde i de mindre bankerna stiga till 13 % och stundom till och med ännu högre.

Förutom de ovanstående må ytterligare här meddelas en del sifferuppgifter till belysande av läget på penningmarknaden.

Kapitalplaceringen i aktier under år 1924 och de närmast föregående åren framgår av nedanstående, av Statistiska Centralbyrån sammanställda översikt.

	Nya aktiebolag.		Antal.	Ökning.	Samtliga aktiebolag.	
	Antal.	Kapital. Mill. mk.			Kapital. Mill. mk.	Ökning. Mill. mk.
1919 .....	824	470.8	5,462	+ 736	2,643.6	+ 867.5
1920 .....	675	479.3	6,061	+ 599	3,771.1	+ 1,127.5
1921 .....	516	156.0	6,418	+ 357	4,198.1	+ 427.0
1922 .....	519	126.6	6,765	+ 347	4,408.1	+ 210.0
1923 .....	580	200.5	7,179	+ 414	4,583.4	+ 175.3
1924 .....	564	323.9	7,616	+ 437	4,811.3	+ 227.9

Aktiebolagens antal och deras sammanlagda aktiekapital ökades sålunda år 1924 i något högre grad än under de närmast föregående åren.

Obligationslån emitterades icke å den inhemska marknaden.

Omsättningen å fondbörsen i Helsingfors utgjorde 119.1 mill. mark, vilket belopp var mindre än föregående år, då omsättningen uppgick till 138.2 mill. mark. Dessa tal äro i jämförelse med motsvarande tal i andra länder obetydliga. Noteringarna voro i medeltal lägre än föregående år.

Växelprotesterns antal ökades från 5,598 år 1923 till 9,418 år 1924 och deras belopp från 41.2 till 56.9 mill. mark.

Antalet konkurser steg från 405 år 1923 till 502 år 1924. Av konkurserna belöpte sig under det förra året 236 och under det senare 321 på handelsverksamheten. Ökningen i antalet växelprotester och konkurser berodde sannolikt delvis därpå, att lantbefolkningens köpkraft till följd av den dåliga skörden år 1923 hade avtagit och varuavsättningen å den inhemska marknaden med anledning därav minskats.

**Statsverkets finanser.** Under åren 1922—1924 ha statsverkets inkomster och utgifter samt statsfondens kapitalbehållning enligt boksluten uppgått till följande belopp i millioner mark:

	1922	1923	1924
<i>Inkomster:</i>			
Ordinarie inkomster .....	2,669.1	3,062.5	3,158.2
Extraordinarie inkomster .....	40.1	10.1	1.7
Inkomster utom budgeten .....	78.9	64.0	57.1
	<hr/>	<hr/>	<hr/>
Summa	2,788.1	3,136.6	3,217.0
Lån .....	138.0	776.9	—
	<hr/>	<hr/>	<hr/>
Summa	2,926.1	3,913.5	3,217.0

<i>Utgifter:</i>	1922	1923	1924
Ordinarie utgifter .....	2,076.2	2,256.5	2,530.3
Extraordinarie utgifter .....	436.6	1,201.1	605.2
Överföring till fonder .....	5.0	27.0	—
Utgifter utom budgeten .....	33.4	12.8	13.9
	<hr/>	<hr/>	<hr/>
Summa	2,551.2	3,497.4	3,149.4
Överskott .....	374.9	416.1	67.6
	<hr/>	<hr/>	<hr/>
Summa	2,926.1	3,913.5	3,217.0
Kapitalbehållning vid årets slut .....	683.3	1,099.3	1,166.9

Såsom av ovanstående siffror framgår, hade året 1923 att uppvisa ett överskott av 416.1 mill. mark. Å andra sidan voro på inkomstsidan uppförda 776.9 mill. mark lånemedel, nämligen de på hösten 1923 upptagna lånen och ett par mindre, tidigare upptagna lån, vilka nu i budgeten be-tecknades såsom tillgångar. Vid sådant förhållande förefaller det, som om statsverkets utgifter år 1923 hade överstigit dess faktiska inkomster med 360.8 mill. mark. Detta var dock endast skenbart fallet, enär en avsevärd del av de exceptionellt stora extraordinarie utgifterna under år 1923 tillika innebar ökade tillgodohavanden eller avkortning å skulder. Särskilt må här nämnas sådana poster som teckning av aktier i Ab. W. Gutzeit & C:o för 112.0 mill. mark, ett åt samma bolag beviljat lån av 246.3 mill. mark, reservering av 150 mill. mark för extra amortering av statsskulden m. m. Till följd av dessa och åtskilliga extraordinarie utgifter, vilka direkt avse kapitalökning, skulle statsverkets bokslut, om det uppgjorts enligt samma grunder som i privata affärsföretag, även utan lån ha uppvisat ett betydande överskott. Resultatet av statsverkets ekonomi för år 1923 kan också i själva verket anses mycket gynnsamt. Isynnerhet är den stora ökningen i de ordinarie inkomsterna i förhållande till nästföregående år, 393.4 mill. mark, värd beaktande. De ordinarie inkomsterna överstego de ordinarie utgifterna med 806.0 mill. mark.

Upptagandet av lån var egentligen ej heller nödigt för statsverkets egen ekonomi, utan emedan i riket behövdes utländsk valuta i form av lån på lång sikt i stället för det utländska kapital, som genom minskningen av utlänningarnas markdepositioner drogs ur landet.

Genom att statsverkets inkomster och lån överstego dess utgifter ökades den s. k. kapitalbehållningen, vilken består dels av varulager, dels av kontanta medel, med 416.1 mill. mark, så att densamma vid utgången

av år 1923 utgjorde 1,099.3 mill. mark. Såsom ovan anförts, var en betydande del av detta belopp deponerad i privatbankerna.

Under år 1924 hade statsverket inga sådana exceptionellt stora utgifter som under föregående år, varför utgifterna för år 1924 bättre belysa statshushållningen. Ovan meddelade siffror ådagalägga, att statsverkets utgifter inalles uppgingo till 3,149.4 och dess inkomster till 3,217.0 mill. mark; överskottet utgjorde således 67.6 mill. mark. Bland inkomsterna ingingo varken lån eller överskott från föregående år utan endast faktiska, under året influtna inkomster. Observeras bör ock, att statsverkets ordinarie inkomster betäckte icke blott de ordinarie utan även alla extraordinarie utgifter. Genom överskottet ökades fortfarande kapitalbehållningen, så att densamma vid 1924 års utgång uppgick till 1,166.9 mill. mark.

Såsom av det föregående framgår, råder numera fullständig jämvikt i statshushållningen, och kunna ur synpunkten av statsverkets egen ekonomi dess senaste bokslut anses synnerligen tillfredsställande. En annan fråga är givetvis, huruvida statsverkets ökade utgifter stå i riktig proportion till landets nationalinkomst. Detta spörsmål, vari olika åsikter uttalats, må dock i detta sammanhang förbigås.

Statsskulden, numera uteslutande konsoliderad gäld, utgjorde vid utgången av år 1924 enligt statsverkets bokslut 2,279.4 mill. mark, varav inhemsk gäld 882.8 mill. och utländsk 1,396.6 mill. mark. Vid årets början voro motsvarande belopp 937.4 resp. 1,477.8 mill. mark; minskningen i gäldens bokförda värde utgjorde sålunda 135.8 mill. mark. Dessa siffror ge likväl endast i avseende å den inhemska gälden en fullt riktig bild av det verkliga förhållandet, enär de utländska lånen i Finland, liksom vanligen även i andra länder, äro bokförda i landets eget mynt till den kurs, som vid lånens upptagande var gällande, före kriget upptagna lån t. ex. sålunda nästan till parikurser. I det ovan angivna beloppet utländsk gäld ingå därför finska mark av olika värde. För att kunna noggrannare bestämma statsskuldens belopp har å Statskontoret för varje månad beräknats, vilket belopp i mark som vid varje tidpunkt skulle behövts för att efter gällande kurser betala hela statsskulden. Enligt denna kalkyl uppgick Finlands statsskuld vid ingången av år 1924 till 3,508 och vid årets slut till 3,368 mill. mark eller 140 mill. mark mindre.

Finlands statsskuld är såväl absolut som per invånare betydligt mindre än de övriga nordiska ländernas.

*Penningväsendet.* För en riktig uppfattning av penningväsendets utveckling i Finland under år 1924 torde förändringarna i markens värde under föregående år böra i korthet rekapituleras.

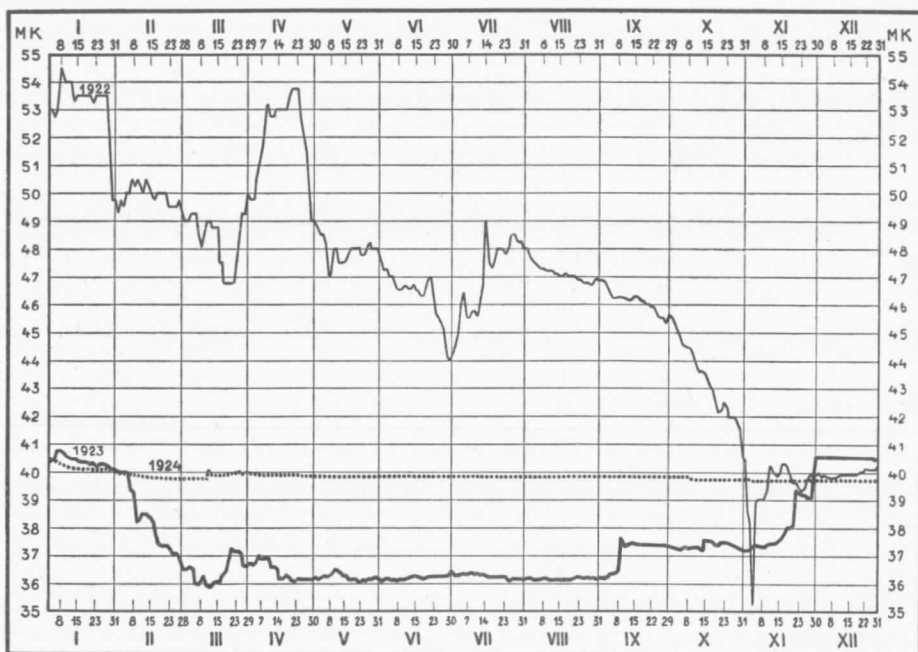
Vid ingången av år 1923 stod dollarkursen i Finland på Fmk 40: 25 (parikurs 5: 18). Under de närmast följande månaderna steg markens utländska värde i den mån, att dollarkursen i medlet av mars hade nedgått till c. 36. Emedan flere omständigheter tydde på att denna kurs motsvarade markens inhemska värde, vidhöll Finlands Bank, genom att till de av densamma noterade kurserna obegränsat köpa och sälja valutor, under ett halvt års tid en synnerligen fast dollarkurs mellan 36 och 37.

Under september—november blev emellertid Finlands Bank nödsakad att åter successivt höja kurserna på utländska valutor, så att dollarkursen vid utgången av november stod på 40: 50 eller ungefär lika högt som vid årets början. Att den egentliga orsaken härtill skulle varit den, att marken genom ovannämnda kurser förlänats ett alltför högt guldvärde, har icke kunnat fastställas. De direkta orsaker, som föranledde kursförhöjningen, voro nämligen av tillfällig och från det normala delvis starkt avvikande natur och kunde ej heller förutses, då åtgärderna för stabilisering av kursen i mars inleddes.

Den mest svårartade orsaken låg måhända i de för Finlands exportindustri ytterst ogynnsamma konjunkturerna. Pundets värde sjönk under mars—december från 96.5 % till 89.6 % av dess guldvärde, och dessutom nedgingo, tvärtemot vad man vid sådant förhållande hade kunnat vänta, i hög grad prisen på trävaru- och pappersindustriens produkter i England. Då 80—90 % av Finlands export består av just sådana varor och c. 40 % av densamma går till England, hade den sålunda av tvenne olika omständigheter förorsakade minskningen i inkomsterna för exporten kunnat alltför tungt drabba landets exportindustri, därest icke kursnivån hade blivit höjd.

Ett annat skäl för kursförhöjningen utgjorde svårigheten för Finlands Bank att tillgodose efterfrågan på utländska valutor. Bankens valutaförråd var vid ingången av år 1923 skenbart betydligt, men då det uppstått genom inköp från exportaffärerna av valutor, vilka dessa erhållit såsom förskott eller lån på kort sikt, att återbetalas medels 1923 års export, var det på förhand uppenbart, att valutaförrådet svårligen skulle förslå ända till följande höst, då tillgången på valuta åter bleve bättre. Finlands Banks valutaförråd var således redan från början alltför litet, men ställningen på

## AV FINLANDS BANK DAGLIGEN NOTERAD DOLLARKURS ÅREN 1922—1924.



valutamarknaden försvårades ytterligare genom åtskilliga omständigheter. Efterfrågan på utländskt mynt ökades synnerligen starkt därigenom, att de utländska markspekulanterna begynte indraga sina kursvinster och i denna avsikt för sitt markförråd köpte utländsk valuta i Finland. Även den partiella missväxten hösten 1923 med därav förorsakad tilltagande spannmålsimport samt den av det ringa valutaförrådet alstrade misstron bidro i hög grad att öka denna efterfrågan. Å andra sidan minskades utbudet av valutor till följd av priset på träförädlingsprodukter och den spekulation i sjunkande markvärde, som även inom landet uppstod. Den av dessa omständigheter framkallade disproportionen mellan anbud och efterfrågan på utländska valutor var så stark, att jämvikten knappt återställdes medels de valutor, som inflöto genom tvenne under hösten 1923 upptagna statslån.

Huruvida kursförhållandet 1 dollar = 36 à 37 mark motsvarade markens inre värde, kunde sålunda icke under ostörda förhållanden verifieras. Av orsaker, vilka dels voro av tillfällig natur, dels åter, såsom den konträra

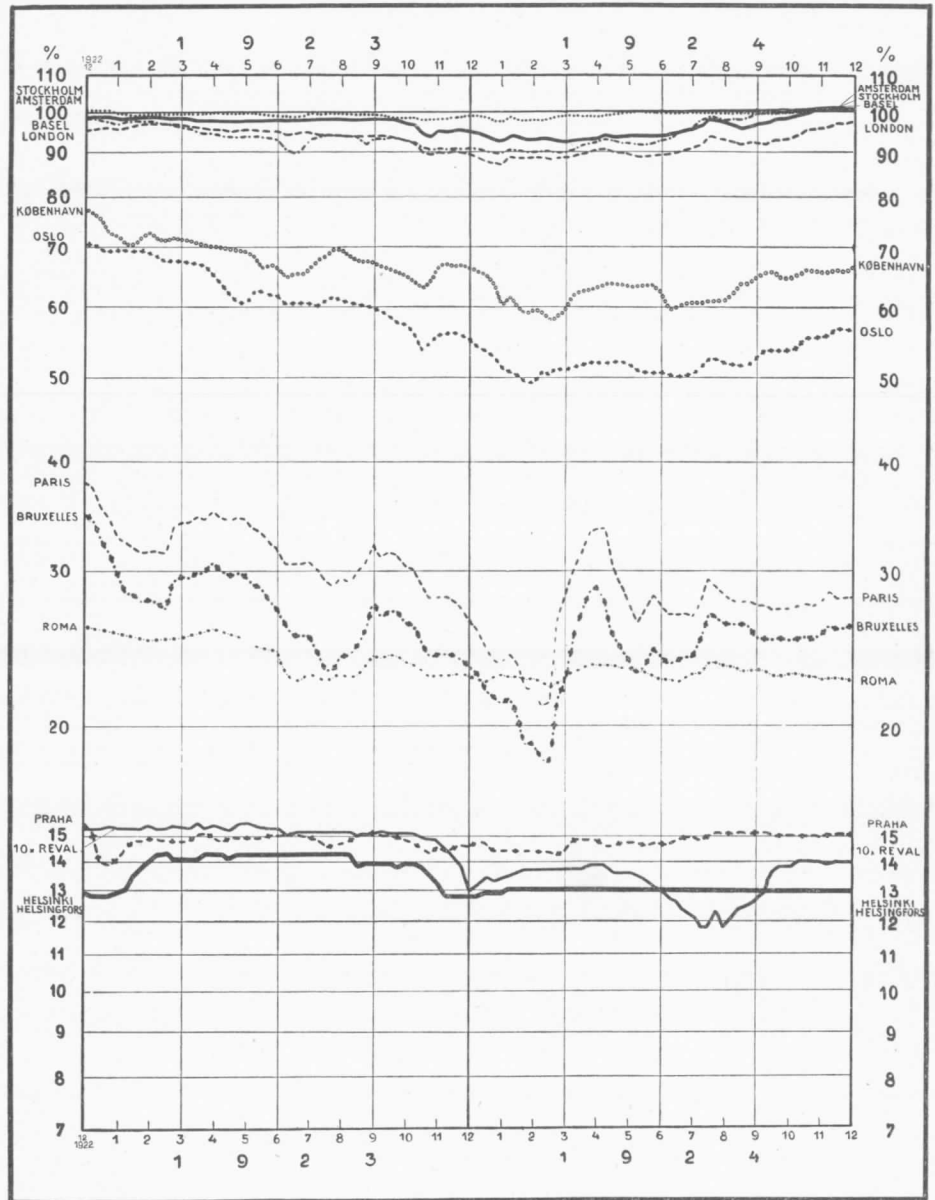
utvecklingen av pundvärdet och de i pund uppgivna prisen på träförädlingsprodukter, icke kunde anses normala, hade vid utgången av november 1923 en återgång till kursen 1 dollar = c. 40 mark ägt rum. Vid bestämmandet av den fortgående kurspolitiken var det emellertid nödvändigt att avgöra, huruvida detta markvärde borde läggas till grund för stabiliseringsåtgärderna eller icke.

De omständigheter, som vid bedömandet av denna fråga kunde tjäna till ledning, talade i själva verket för lösningar i alldeles olika riktning.

Enär partiprisen år 1923 i medeltal voro blott 10.95 gånger högre än före kriget — på en del viktiga exportvaror ej ens så höga — medan åter arbetslönerna på många områden stigit mycket mer, t. ex. timlönerna inom sågindustrien 13.1 gånger, och då en reducering av lönerna till följd av rådande stark efterfrågan på arbetskraft var svår att genomföra, framträdde på vissa håll yrkandet att löneindexen skulle läggas till grund för beräkning av markens utländska värde. Om så hade skett, hade en ytterligare höjning av kursnivån blivit nödvändig; till och med en så hög dollarkurs som 44 mark var på tal. Å andra sidan måste dock befaras, att en av kursstegringen förorsakad höjning i den inhemska prisnivån skulle draga med sig en ny förhöjning av lönerna, varigenom markvärdets nedgång icke i nämnvärd grad skulle gagnat producenterna. Dessutom var det skäl att förmoda, att lönernas relativt större stegring måhända endast utgjorde ett led i den redan långvariga utveckling, varigenom »arbetarnas andel i arbetets resultat» ökats. Den skenbara disproportionen mellan pris och arbetslöner kunde därför vara ett resultat av förhållandenas egen utveckling, som ej genom kurspolitiken stode att förändra. Därpå tydde t. ex. den omständigheten, att löneindexen i Sverige, sedan kronan nått upp till guldpariteten, förblev betydligt högre än den allmänna prisindexen. Att bestämma markens utländska värde på grund av arbetslönerna hade vid sådant förhållande kunnat vara ett missgrepp. Om åter den allmänna prisindexen lades till grund för sagda värde, skulle »köpkraftspariteten» tvärtom ha varit betydligt lägre eller 1 dollar = 35 à 36 mark. Men av flere skäl ansågos ej heller dessa kalkyler kunna tjäna såsom en säker bas för kurspolitiken.

I högre grad grundades också kurspolitiken under det följande året på erfarenheten om olika kursnivåers inverkan på landets ekonomiska liv, speciellt exporten. På grund av dessa empiriska rön ansåg Finlands

OLIKA VALUTORS VÄRDE I FÖRHÅLLANDE TILL DOLLARNS VÄRDE  
ÅREN 1923—1924.



De här ovan framställda procenttalen äro beräknade enligt Finlands Banks medelkurser per vecka. Under den tid, då Finlands Bank ännu icke noterade Lires har för denna valuta använts andra källor och månadsmedeltal.



Bank intet skäl finnas att höja kursnivån. Tvärtom syntes, därest övriga förutsättningar icke förändrades i ogynnsam riktning men pundets värde, såsom det var att antaga, komme att stiga, en möjlighet till och med föreliggande att sänka kurserna på utländska valutor.

Utgående från denna ståndpunkt, vidtog Finlands Bank vissa åtgärder i syfte att stödja markens värde.

I avsikt att hejda stegringen i den inhemska prisnivån samt inskränka importen och kapitalinvesteringen höjde Finlands Bank den 30 november 1923 eller samma dag den sista kursförhöjningen ägde rum sitt diskonto från 8 till 10 %. Denna räntesats förblev gällande till den 6 mars 1924, då den sänktes till 9 %. För att sådana tillfälliga orsaker som brist på valutor icke måtte framkalla misstroende och spekulation, måste Finlands Banks valutaförråd förstärkas. Banken upptog för detta ändamål hos ett av svenska, engelska och amerikanska banker bestående konsortium ett kreditiv, stort 244.8 mill. mark. Då bristen på valutor till stor del berodde på efterfrågan från utländska innehavares sida av markdepositioner, var det landet till fördel att få denna svävande gäld ersatt med utländska lån på lång sikt. Under år 1924 erhöles i själva verket från Förenta staterna tvänne lån, det ena, stort 12 mill. dollars, upptaget av den nyss grundade bankinrättningen Industri-Hypoteksbanken i Finland Ab., det andra, om 7 mill. dollars, av flere av landets städer gemensamt. Oaktat räntesatsen på våren sänktes, iakttog Finlands Bank och privatbankerna fortfarande återhållsamhet i sin kreditgivning. Till de av dessas målmedvetna politik föranledda, markvärdets stödjande åtgärderna, och måhända delvis såsom en följd av dem, kom den allra viktigaste faktorn, nämligen att Finlands betalningsbalans för år 1924 gestaltade sig gynnsam. Handelsbalansen uppvisade ett överskott av 255.1 mill. mark. Då övriga på Finlands betalningsbalans inverkan faktorer, såsom inkomster av sjöfarten, penningförsändelser från emigranter, räntor, smuggling m. m. enligt verkställda beräkningar synas resultera däri, att betalningarna till utlandet med c. 100 mill. mark överstiga de därifrån inflytande inkomsterna, var betalningsbalansen i dess helhet således gynnsam för Finland.

Ovannämnda omständigheter skapade en god grund för markvärdets stabilisering. Förändringarna i dollarkursen i Finland voro år 1924 alldeles obetydliga och gingo, i den mån sådana förekommo, i en för markvärdets stegring fördelaktig riktning.

Under olika tider av året var dollarkursen följande:

Jan. 2—April 22 .....	40: 44—39: 78—39: 88
April 23—Okt. 8 .....	39: 85
Okt. 9 .....	39: 80
Okt. 10—Nov. 4 .....	39: 75
Nov. 5—Dec. 31 .....	39: 70

Såsom av ovanstående kurser framgår, blev den påtänkta eventuella sänkningen av dollarkursen icke satt i verket. Under senare halvåret yppade sig visserligen tvenne företeelser, vilka gävo särskild anledning att pröva lämpligheten av en sänkning av kursnivån. Den ena var den allt starkare stegringen i pundets värde, vilken, därest läget i övrigt förblivit oförändrat, av ovannämnda skäl hade gjort det möjligt att sänka noteringen av utländska valutor. Den andra åter var nedgången i dollarns inre värde, vilken tog sig uttryck i den höjning av prisnivån, som ägde rum i Förenta staterna från medlet av året. Men ingendera av dessa företeelser fick avgörande betydelse för Finland. Den viktigaste orsaken härtill var, att prisen på landets huvudsakliga exportvaror, träförädlingsprodukterna, trots stegringen i den allmänna prisnivån på världsmarknaden, tvärtom sjönko ända därhän, att en betydande del av exporten en tid på hösten 1924 säkerligen såldes utan vinst. Under sådana förhållanden hade en sänkning av kurserna i Finland varit svår att genomföra. I slutet av året gingo visserligen trävaruprisen åter upp och blev även pundets stegring synnerligen betydande, så att trävaror åter kunde försäljas. Men då hade den högre stabila kursnivån redan varit rådande så länge, att tiden att förändra densamma ansågs försutten. Dessutom var det för ett land, vilket importerar utländskt kapital, större skäl att för sitt mynt välja ett i någon mån för lågt än ett alltför högt guldvärde, detta för att i intet fall giva anledning till misstanken att kurserna med tillhjälp av utländska lån artificiellt hölles lägre, än penningens köpkraft inom landet skulle förutsätta.

Av sådana skäl ansåg Finlands Bank förutsättningar för en sänkning av dollarkursen saknas. Så som förhållandena vid utgången av år 1924 gestaltade sig, syntes det sannolikt, att markens blivande definitiva guldkurs icke komme att i högre grad avvika från kursen 1 dollar = 40 mark.

Under år 1923 ökades i någon mån markens *inhemska köpkraft*, i det att partiprisindexen från 1,134 i januari nedgick till 1,080 i juli och augusti

för att dock åter i december stiga till 1,096. Årsmedeltalet var 1,095. Levnadskostnadsindexen företedde en likadan kurva.

För år 1924 voro dessa allmänna indextal följande:

	Parti- pris- index.	Ökning eller minskning	Levnads- kostnads- index.	Ökning eller minskning.
1923.				
December .....	1,096	+ 26	1,170	— 20
1924.				
Januari .....	1,071	— 25	1,155	— 15
Februari .....	1,078	+ 7	1,143	— 12
Mars .....	1,094	+ 16	1,141	— 2
April .....	1,095	+ 1	1,121	— 20
Maj .....	1,090	— 5	1,121	—
Juni .....	1,088	— 2	1,147	+ 26
Juli .....	1,085	— 3	1,154	+ 7
Augusti .....	1,111	+ 26	1,198	+ 44
September .....	1,117	+ 6	1,199	+ 1
Oktober .....	1,114	— 3	1,219	+ 20
November .....	1,120	+ 6	1,222	+ 3
December .....	1,139	+ 19	1,217	— 5
Hela året (medeltal).....	1,100		1,170	

Såsom ovanstående siffror ådagalägga nedgick i någon mån markens köpkraft under senare halvåret 1924. Detta innebar likväl icke någon försämring av köpkraften hos marken i och för sig, utan var en yttring av den i guld angivna prisnivåns allmänna stegring, vilken, emedan marken följde dollarn åt, måste komma till synes även i Finland. Højningen i levnadskostnadsindexen i juni berodde på att den sista från krigstiden kvarstående reglementeringsåtgärden, nämligen hyresreglementeringen, definitivt upphävdes.

I november 1924 tillsatte riksdagens bankfullmäktige en kommitté för att bereda frågan om återinförande av guldmyntfot. Kommittén avgav i slutet av april 1925 sitt betänkande och föreslog däri återgång till guldmyntfot på basen av i det närmaste samma, ur kurserna på guldvalutor framgående värde, som marken redan under ett års tid hade haft.

## II. FINLANDS BANK ÅR 1924.

### I. SEDELUTGIVNINGEN.

Finlands Banks sedelutgivning belyses uti tab. 1—10 i föreliggande publikations tabellavdelning. Av dessa omfattar tab. 1 endast året 1924, medan i de övriga meddelas översikter även för en del föregående år. Tabellerna grunda sig på Bankens såväl vecko- som månadsbilanser, med undantag av tab. 2, som är baserad uteslutande på månadsbilanserna. Beträffande sistnämnda tabell må påpekas, att sedelcirkulationen i allmänhet vid slutet av månaden är större än eljes.

**Sedelutgivningsrätten.** Jämlikt sedelutgivningsbestämmelserna för Finlands Bank, sådana de ingå i lagen av den 30 december 1921, är Bankens sedelutgivningsrätt = summan av dess guld-kassa och utländska kontokuranttillgodohavanden + 1,500 mill. mark, dock på villkor att den del av sedelstocken och avistaförbindelserna, som icke är täckt med guld eller utländska kontokuranttillgodohavanden, täckes med tillgångar, hänförliga till den s. k. supplementära täckningen.<sup>1)</sup> Enligt ovanstående bestämmelser har i de kalkyler angående sedelutgivningsrätten (jfr. tab. 19), som bör offentliggöras i sammanhang med Finlands Banks bilanser, från sedelutgivningsrätten avdragits den del av densamma, som icke är på förhand täckt med tillgångar, hörande till den supplementära täckningen, eller således skillnaden mellan 1,500 mill. mark och den supplementära täckningen. Enär likväl den sistnämnda t. ex. vid diskontering av växlar proportionellt ökas, bör jämväl nämnda avdrag i själva verket räknas till sedelutgivningsrätten. I enlighet härmed har i tab. 1 av denna årsbok såsom sedelutgivningsrätt upptagits den *totala* sedelutgivningsrätten.

<sup>1)</sup> En mer detaljerad redogörelse för bestämmelserna angående Finlands Banks sedelutgivningsrätt ingår i textavdelningen av årsboken för år 1922.

Sålunda beräknad, uppgick sedelutgivningsrätten år 1924 i medeltal till 2,158.2 mill. mark eller ett i det allra närmaste lika högt belopp som föregående år, då den utgjorde 2,160.0 mill. mark.

**Sedelcirkulationen.** Under år 1924 voro sedlar i omlopp till ett i medeltal 116.9 mill. mark lägre belopp än föregående år, såsom nedanstående siffror (i millioner mark) utvisa.

	Utelöpande sedelmängd.		
	Maximum.	Minimum.	Medeltal.
1921 .....	1,493.3	1,303.2	1,385.8
1922 .....	1,449.9	1,300.2	1,374.0
1923 .....	1,555.1	1,298.1	1,409.8
1924 .....	1,399.6	1,198.6	1,292.9

Varpå det berodde, att sedlar år 1924 cirkulerade till ett i medeltal mer än 100 mill. mark lägre totalbelopp än föregående år, är icke alldeles lätt att förklara. Den även i offentligheten framkastade förmodan att orsaken därtill vore den, att Finlands Bank skulle inskränkt sin kreditgivning, håller icke streck, vilket framgår av följande medeltal (i millioner mark) angående Bankens utlåning.

	Finlands Banks utlåning.		
	Åt allmänheten.	Åt bankerna.	Summa.
1921 .....	152.7	332.1	484.8
1922 .....	439.7	308.4	748.1
1923 .....	482.0	260.0	742.0
1924 .....	402.4	373.5	775.9

Såsom synes, var Finlands Banks utlåning år 1924 mer omfattande än under föregående år. För att förebygga sedelstockens nedgång hade Banken bort öka sin kreditgivning i vida högre grad, men därtill ansågos under rådande förhållanden tillräckliga skäl icke föreligga. Sannolikt är dessutom, att behovet av betalningsmedel till följd av 1923 års dåliga skörd hade reducerats dels såtillvida, att lantbefolkningens kontanta medel minskats, dels därigenom, att den för försäljning å den inhemska marknaden arbetande industrien och handeln i någon mån avmattats.

Såsom vidstående diagram ådagalägger, varierar behovet av betalningsmedel i Finland betydligt under olika tider av året. Mest anmärkningsvärd är sedelmängdens ökning i början av året. Från den tredje veckan i januari stiger sedelstocken starkt till mitten eller slutet av mars. Detta torde för-



orsakas därav, att stora sedelmängder för trävaruindustriens skogsarbeten föras till avlägsna skogstrakter, varifrån sedlarna endast småningom åter inflyta i rörelsen. En annan, mindre stegring äger rum i september—oktober sannolikt till följd av den under skördetiden tilltagande penningcirkulationen inom lantushållningen. En tredje, obetydlig ökning vid årets slut förklaras av likvider, föranledda av årsavtal o. dyl. Mellan dessa höjdpunkter ligga vågdalar i januari, augusti och november, för envar av dessa månader i den tredje veckan. Förutom dessa mer betydande växlingar finner man, att sedelstocken av lätt insedda skäl är större vid månads-sluten.

De ovan påpekade periodiska växlingarna ha varit synnerligen tydliga och regelbundna ända sedan november 1920, då den inflatoriska sedelökningen kan anses ha upphört.

**Sedelstockens sammansättning.** Sedelstockens inre sammansättning har, såsom av tab. 8 framgår, under de fyra senaste åren varit nästan oförändrad, vilket visar, att förhållandena även i detta avseende redan stabiliserats. För såvitt därutinnan någon tendens kan iakttagas, har densamma gått i den riktning, att de största sedlarnas andel i cirkulationen något minskats.

Vad sedelantalet vidkommer, var vid utgången av åren 1920—1924 — med frånseende av äldre emissioner, till vilka från år 1923 räknats även alla före år 1909 emitterade sedeltyper — följande antal av olika valörer i omlopp:

Egentliga sedlar:	1920	1921	1922	1923	1924
1,000 mark . . . .	374,614	416,042	428,520	404,168	362,347
500 » . . . .	468,081	459,982	482,620	430,964	378,432
100 » . . . .	4,485,320	4,642,405	5,230,546	5,013,081	4,828,349
50 » . . . .	2,306,369	2,031,546	2,138,603	2,225,407	2,009,196
20 » . . . .	3,371,574	3,011,691	2,271,547	613,461	227,806
10 » . . . .	5,043,848	4,224,442	4,176,731	6,252,930	6,567,824
5 » . . . .	5,364,023	4,921,498	5,043,078	5,158,900	5,415,000
Summa	21,413,829	19,707,606	19,771,645	20,098,911	19,788,954
Provisoriska småsedlar:					
1 mark . . . .	16,003,416	10,764,710	4,506,340	3,512,396	3,295,811
50 penni . . . .	6,923,737	4,969,932	2,288,982	1,805,096	1,702,744
25 » . . . .	11,239,370	9,457,220	5,933,060	5,078,268	4,874,220
Summa	34,166,523	25,191,862	12,728,382	10,395,760	9,872,775

Såsom av ovanstående siffror framgår, har antalet cirkulerande sedlar av högre valör minskats, medan 10- och 5-markssedlarnas antal tvärtom ökats. Oberoende av att 20-markssedlar under ett par år ej av Banken emitterats, äro sådana fortfarande till ett betydligt antal i omlopp.

De provisoriska småsedlarnas försvinnande ur rörelsen har fortgått till följd av att sedan den 27 juli 1921 motsvarande nickelmünt emitterats. Då antalet utelöpande småsedlar ännu enligt böckerna var så stort som det ovan angivna, är det sannolikt, att en betydande del av dem utnötts eller på annat sätt gått förlorad.

Nickelmünt voro vid utgången av åren 1921—1924 i omlopp i följande kvantiteter (mk):

	1 mk.	50 penni.	25 penni.	Summa mark.
1921 .....	8,660,346: —	1,995,141: —	1,368,796: 50	12,024,283: 50
1922 .....	16,335,273: —	4,870,632: 50	2,047,680: 75	23,253,586: 25
1923 .....	17,687,094: —	4,801,661: 50	3,745,783: —	26,234,538: 50
1924 .....	17,951,151: —	5,211,036: —	4,261,588: 25	27,423,775: 25

*Tillverkningen och förstöringen av sedlar.* Finlands Banks nya sedlar (av 1922 års modell) begynte utsläppas i rörelsen år 1923 med undantag av 500-markssedlarna, som blevo färdiga att emitteras i mars 1924. Antalet under senaste år å sedeltryckeriet tillverkade sedlar var 8,051,000 st. och deras värde utgjorde 744,820,000 mark. De ur rörelsen indragna och förstörda sedlarna uppgingo till ett antal av 18,663,615 st. med ett penningvärde av 1,151,576,759 mark. Förstöringen ägde rum genom förbränning i Bankens centraluppvärmningsugnar.

*Den obegagnade sedelutgivningsrätten.* Skillnaden mellan sedelutgivningsrätten och samtliga vid anfordran betalbara förbindelser, vilka i tab. 1 gå under benämningen begagnad sedelutgivningsrätt, utvisar beloppet av Finlands Banks obegagnade sedelutgivningsrätt. Uti nämnda tabell är den obegagnade sedelutgivningsrätten i såväl inskränkt som vidsträckt bemärkelse (se ovan sid. 22) uppgiven.

På sistnämnda sätt beräknat, uppgick den obegagnade sedelutgivningsrättens belopp år 1924 i medeltal till 369.1 mill. mark eller betydligt högre än föregående år, då motsvarande belopp utgjorde 305.0 mill. mark. Minimibeloppet, 143.6 mill. mark (den 8 juli), var likaså högre än minimibeloppet för föregående år, 127.2 mill. mark. Förhållandet mellan den



obegagnade och den totala sedelutgivningsrätten varierade mellan 7.7 % och 25.6 % och var i medeltal 17.0 %. Dessa relationstal äro lägre än de före kriget vanliga, men medeltalet var för år 1924 högre än för något år efter 1915.

## 2. VALUTAN FÖR SEDELUTGIVNINGEN.

Finlands Banks valuta för sedelutgivningen belyses i tab. 11—15. Dessa tabeller grunda sig på såväl vecko- som månadsbilanserna, utom tab. 15, i vilken behandlas valutan för sedelutgivningen endast vid utgången av åren 1923 och 1924, sådan den var upptagen i de enligt de nya sedelutgivningsbestämmelserna uppgjorda boksluten.

### A. Den ordinarie täckningen.

Den ordinarie täckningen, d. v. s. summan av guld-kassan och tillgodohavandena hos utländska korrespondenter, varierade år 1924 mellan 322.2 mill. mark den 15 juli och 1,052.4 mill. mark den 15 februari samt utgjorde i medeltal 658.2 mill. mark. Då motsvarande medeltal för föregående år var 660.0 mill. mark, har någon nämnvärd förändring i detta avseende sålunda ej ägt rum.

**Guld-kassan.** Förändringarna i guld-kassans storlek voro år 1924 obetydliga. Däremot har i dess sammansättning skett en avsevärd förändring, såsom närmare framgår av följande siffror angående Bankens guld-kassa:

	1923.	1924.
Finskt guldmynt .....	28,629,230: —	28,957,070: —
Utländskt guldmynt .....	13,632,889: 42	5,589,620: 12
Omyntat guld .....	442,390: 89	8,738,665: 28
Summa Fmk	42,704,710: 31	43,285,355: 40

Beloppet av utländskt guldmynt minskades sålunda med drygt 8 mill. mark, medan posten omyntat guld i motsvarande grad ökades. Detta berodde därpå, att Banken åt ett annat land överlät dess guldmynt, varöfver Banken förfogade, och i betalning därför mottog omyntat guld. Genom den vid detta utbyte erhållna vinsten ökades guld-kassans totalbelopp obetydligt. Något större var den ökning, som vanns genom att av en privatbank inköpa i dess ägo befintligt finskt guldmynt.

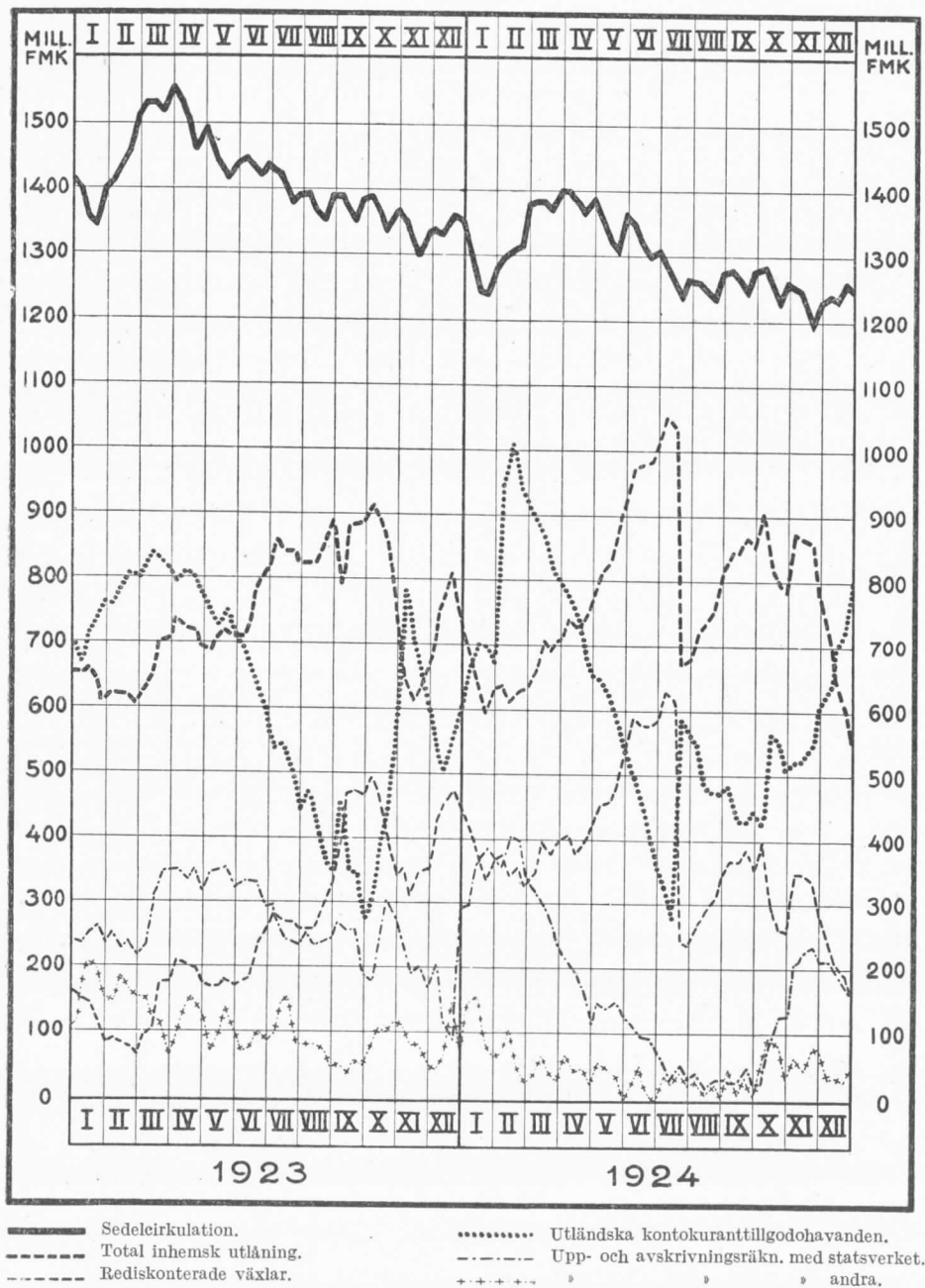
Guldkassan intager en undantagsställning såtillvida, att den icke bokföres i pappersvaluta, utan fortfarande enligt myntlagen till sitt nominella värde, d. v. s. ett kilogram fint guld till Fmk 3,444: 44.

Förhållandet mellan guldkassan och sedelmängden samt mellan guldkassan och samtliga vid anfordran betalbara förbindelser framgår ur tab. 13 och 14. Det förra förhållandet utgjorde i medeltal under år 1924 3.33 %, det senare 2.41 %. Dessa relationstal äro dock i själva verket vilseledande, enär guldkassans värde är beräknat i guldmark och de med denna jämförda avistaförbindelserna i pappersmark. Enligt dollarkursen ultimo december uppgick guldkassans värde i pappersmark till 331.7 mill. mark. I förhållande till de utelöpande sedlarnas värde utgjorde detta belopp 26.5 %. Adderas de utländska kontokuranttillgodohavandena till guldkassans på detta sätt beräknade värde, blir summans, d. v. s. den ordinarie täckningens förhållande till de utelöpande sedlarna 90.0 %.

*Tillgodohavandena hos utländska korrespondenter.* Vid utgången av år 1923 utgjorde Finlands Banks valutaförråd 607.2 mill. mark eller c. 100 mill. mark mindre än ett år tidigare. Då det var sannolikt, att valutaförrådet till följd av den i början av året vanliga efterfrågan och genom indragningen av utländska marktillgodohavanden under årets lopp skulle gå ned till ett minimum, upptog Finlands Bank i början av februari ett utländskt kreditiv till belopp av 244.8 mill. mark. Med anledning härav sprang valutaförrådet den 15 februari upp till 1,009.6 mill. mark. Såsom det var att förutse, följde därpå en stark och långvarig nedgång, så att valutaförrådet den 15 juli hade minskats till 279.3 mill. mark. Då Industri-Hypoteksbanken vid denna tid erhöll sitt utländska lån, stort 12 mill. dollars, och denna utländska valuta till större delen försålde till Finlands Bank, steg valutaförrådet till 588.1 mill. mark för att därpå under de följande månaderna ånyo sjunka. I oktober fick valutaförrådet åter ett likartat tillskott genom att stadskommunerna fingo lyfta sitt utländska lån, stort 7 mill. dollars. Mot slutet av året vidtog sedan den vanliga säsongartade anhopningen av valutamedel i Finlands Bank, så att valutaförrådet efter en snabb ökning vid årets utgång nådde en ny höjdpunkt, 793.9 mill. mark.

Såsom av det föregående och på ett åskådligare sätt av den grafiska framställningen å vidstående sida framgår, ha de genom utländska lån er-

GRAFISK FRAMSTÄLLNING AV NÅGRA POSTER I FINLANDS BANKS BILANSER  
ÅREN 1923—1924.



hållna valutorna icke länge kvarstannat i Finlands Bank och förstärkt dess valutaförråd. Detta är i själva verket naturligt, enär dessa lånemedel till stor del använts till likvidering av svävande utländsk gäld.

*B. Den supplementära täckningen.*

De till den supplementära täckningen hörande tillgångarna må här beröras i den ordning de äro upptagna i tab. 11.

*Finskt silvermynt.* Det präglade finska silvermyntet, vilket liksom guldkassan fortfarande bokföres till sitt nominella värde, har i Finlands Banks bilanser företett mycket obetydliga förändringar, alltsedan präglingen av nytt silvermynt år 1918 upphörde och silvermyntet till följd därav, att dess metalliska värde stigit högre än det nominella, försvann ur rörelsen. Vid utgången av år 1924 var silvermyntets bokförda värde 546,970 mark eller detsamma som vid slutet av de tvenne nästföregående åren.

*Obligationer i utländskt mynt samt å sådant mynt lydande sedlar och kuponger* bilda inom den supplementära täckningen poster av ringa betydelse. Vid årets slut uppgick värdet av de förra till 3.8 och av de senare till 0.9 mill. mark. Nästan hela obligationsinnehavet utgjordes av obligationer, hörande till Finlands 6 % statslån av år 1919 (Gutzeit), vilka obligationer uteslutande lyda å utländskt mynt. Deras nominella värde var vid utgången av år 1924 701,500 norska kronor.

*Utländska växlar.* År 1924 diskonterade Finlands Bank utländska växlar för sammanlagt 605.4 mill. mark. I sin portfölj har Banken i allmänhet dock blott ganska litet utländska växlar. Ifall diskonterade utländska växlar äro betalbara vid anfordran, såsom de i regel äro, indrivnas de omedelbart. Beloppet i portföljen varierade år 1924 mellan 0.0 och 9.8 mill. mark och utgjorde i medeltal 2.1 mill. mark.

*Statsobligationer i finskt mynt.* Den näststörsta gruppen inom den supplementära täckningen, vid 1924 års utgång 41.9 %, utgjordes av statsverkets å finskt mynt lydande obligationer, till vilka hänförts jämväl sådana obligationer, som tillika lyda å andra mynstlag. Vid årets början var dessa obligationers belopp 488.1 och vid dess slut 434.1 mill. mark och

utgjorde minskningen under året således 54.0 mill. mark. Minskningen berodde dels på regelbunden inlösning av obligationer, dels därpå, att statsverket under året av Banken köpte samtliga i dess ägo befintliga å såväl finskt som utländskt mynt lydande obligationer, dels även på en nedskattning av obligationerna.

*Statsverkets kortvariga förbindelser.* Finlands Banks under denna benämning i bilansen upptagna tillgodohavande hos statsverket utgöres av en gottgörelse, som staten förbundit sig att under några år erlægga åt Banken för vissa numera värdelösa ryska valutor. Vid årets ingång var ifrågasvarande belopp 60 mill. mark, och återbetalades därav jämlikt Riksdagens beslut av den 2 mars 1923 under året 12 mill. mark. Enär enligt sagda beslut dessa förbindelser årligen skola amorteras med samma belopp, kommer detta konto senast år 1928 att helt och hållet utgå ur Bankens bilans. — Å ersättningsbeloppet betalas ingen ränta av statsverket.

*Inhemska växlar.* Den största gruppen inom den supplementära täckningen, vid 1924 års utgång 52.1 %, bilda de inhemska växlarna. Dessa beröras närmare i följande avdelning i sammanhang med den övriga inhemska utlåningen. Här må endast påpekas, att Banken under år 1924, i motsats till vad under de närmast föregående åren varit fallet, ej i sin portfölj hade sådana växlar, som icke kunde hänföras till den supplementära täckningen.

### 3. DEN INHEMSKA UTLÅNINGEN.

Finlands Banks inhemska utlåning åt privatbankerna och allmänheten framgår för varje vecka under år 1924 av tab. 17 och enahanda utlåning vid slutet av varje månad under åren 1917—1924 av tab. 18. Dessa tabeller upptaga sålunda icke statsverkets skuld till Banken, vilken skuld ingår endast i tab. 11.

*Utlåningen åt bankerna.* Utlåningen åt bankerna, vilken ägde rum uteslutande i form av rediskontering, utgjorde vid årets början 444.1 mill. mark men nedgick under januari—februari till 327.9 mill. mark. Därefter ökades åter månad efter månad privatbankernas penningbehov och nådde

sitt maximum den 8 juli, då rediskonteringarnas totalbelopp uppgick till 626.1 mill. mark. Då den nya Industri-Hypoteksbanken i juli lyfte sitt utländska lån om 12 mill. dollars och dess motvärde tills vidare placerades i privatbankerna, inträdde en betydlig lättnad på penningmarknaden. Rediskonteringarna sjönko mot månadens slut till 231.9 mill. mark. En ny stegring ägde visserligen därpå åter rum vecka för vecka, ända tills läget i oktober, då stadskommunerna erhöilo sitt lån om 7 mill. dollars, ånyo lättades. Under årets sista månader nedgingo rediskonteringarna oavbrutet, så att de den 31 december företedde ett minimum av endast 158.1 mill. mark. Efter att vid årets ingång ha uppgått till 62.0 % av den åt banker och enskilda beviljade krediten utgjorde rediskonteringarna sålunda vid årsslutet endast 28.7 % av denna kredit. Utvecklingen gick vid sådant förhållande i alldeles annan riktning än år 1923, då Finlands Bank genom den starka ökningen i privatbankernas kreditbehov föranleddes att förlägga en allt större del av den utav densamma beviljade krediten hos övriga banker. Under år 1924 har däremot utlåningen åt allmänheten blivit av större betydelse än tidigare.

*Utlåningen åt allmänheten.* Utlåningen åt allmänheten eller med andra ord den direkta långivningen för affärsverksamhetens behov i form av diskontering av växlar, hypotekslån och kassakreditiv ökades, såsom nämnt, under år 1924 i anmärkningsvärd grad. Den i form av hypotekslån och kassakreditiv skeende utlåningen är över huvud mycket obetydlig och uppgick år 1924 inalles i medeltal till endast 8.6 mill. mark; huvudparten av denna utlåning äger obetingat rum i form av diskontering av växlar. Beloppet av direkte diskonterade växlar utgjorde vid årets början något över 250 mill. mark men begynte därefter småningom stiga, så att detsamma den 23 oktober, då maximum nåddes, hade gått upp till 528.8 mill. mark. Denna utveckling var resultatet av en av Banken målmedvetet driven politik, vars syfte var att stärka Bankens ställning på den inhemska penningmarknaden. En sådan politik blev möjlig dels genom minskningen i rediskonteringarna under senare halvåret, dels genom att Bankens egna fonder ökades. — Under de sista månaderna av året, då affärernas kreditbehov nedgick, sjönk åter de direkte diskonterade växlarnas belopp, så att detsamma ultimo december utgjorde 381.5 mill. mark.

#### 4. VID ANFORDRAN BETALBARA FÖRBINDELSER.

Finlands Banks vid anfordran betalbara förbindelser under år 1924 belysas i tab. 16, vilken är baserad på såväl vecko- som månadsbilanserna. I detta sammanhang må här upprepas anmärkningen, att summan av ifrågavarande förbindelser icke fullt överensstämmer med den i tab. 1 meddelade summan av den begagnade sedelutgivningsrätten, emedan bilanserna ej i den förra summan upptaga den olyfta delen av kassakreditiven, vilken del ingår endast i kalkylen angående sedelutgivningsrätten.

De vid anfordran betalbara förbindelserna beröras här i den ordning, vari de ingå i Bankens bilanser.

**Utelöpande sedlar.** På grund av sin speciella betydelse ha de utelöpande sedlarna behandlats särskilt för sig i kap. 1, till vilket här endast må hänvisas.

**Utelöpande postremissväxlar.** Av Finlands Bank utfärdade postremissväxlar ingå i rörelsen dels genom Bankens egna, dels genom allmänhetens i denna form verkställda penningremissor. Sådana växlar försäljas av Banken utan provision. Under de fyra senaste åren har Finlands Bank utfärdat och inlöst postremissväxlar till följande belopp i mill. mark:

	Utfärdade.	Inlösta.	Utelöpande vid årets slut.
1921 .....	506.6	510.4	2.8
1922 .....	442.0	439.4	5.4
1923 .....	525.8	524.2	7.0
1924 .....	800.6	799.5	8.1

Såsom ovanstående siffror visa, ökades Finlands Banks omsättning av postremissväxlar under år 1924 mycket starkt. De utelöpande postremissväxlarnas sammanlagda belopp varierade under året mellan 2.1 och 16.0 mill. mark samt utgjorde i medeltal 6.1 mill. mark.

**Upp- och avskrivningsräkning.** Näst de utelöpande sedlarna bilda de på upp- och avskrivningsräkning insatta medlen i regel den största gruppen av Finlands Banks vid anfordran betalbara förbindelser, och är Banken enligt sitt reglemente icke berättigad att för dessa medel erlägga ränta.

Statsverkets tillgodohavande på upp- och avskrivningsräkning fluktuerade mellan 13.2 och 402.4 mill. mark samt utgjorde i medeltal 167.2 mill. mark eller ett nära 100 mill. mark lägre belopp än medeltalet för nästföregående år.

De på upp- och avskrivningsräkning med övriga insatta medlen, vilka i huvudsak bestå av privatbankernas kassamedel, varierade mellan 0.0 och 156.5 mill. mark samt utgjorde i medeltal 45.0 mill. mark, även detta ett lägre belopp än för år 1923.

*Inkassoväxlar.* Under denna benämning gå i Finlands Banks bilanser genom inkassering av växlar influtna medel, för vilka redovisning ännu icke avgivits. De åt Banken till inkassering överlämnade växlarna ha nästan uteslutande varit utländska. Inkassoväxlarnas motvärde i finskt mynt, vilket värde under de senaste åren starkt hade ökats och år 1923 utgjorde 169.4 mill. mark, sjönk år 1924 åter betydligt, till 99.0 mill. mark. Den på ovannämnt sätt uppkomna skulden uppgick år 1924 i medeltal till 1.1 mill. mark och varierade mellan 0.1 och 3.0 mill. mark.

*Annulteter.* Denna grupp av Finlands Banks passiva har uppstått sålunda, att Banken på grund av avtal såsom ombud inlöser huvudsakligen till statsverkets, men även till vissa städers lån hörande kuponger och utlottade obligationer. Till förfallodagen insända vederbörande låntagare det för inlösen nödiga beloppet, men då icke alla obligations- och kuponginnehavare sagda dag lyfta sina tillgodohavanden, har Banken nästan ständigt å detta konto innestående medel. Under år 1924 varierade beloppet av dessa passiva mellan 0.3 och 11.6 mill. mark och utgjorde i medeltal 2.2 mill. mark.

*Utländska korrespondenter.* En av de största grupperna bland de vid anfordran betalbara förbindelserna bildar skulden till korrespondenter i utlandet. Denna skuld består av Bankens korrespondenters tillgodohavanden i finska mark (conti lori), å vilka Banken erlägger ränta efter överenskommelse. Beloppet av dessa varierade år 1924 mellan 5.0 och 24.4 mill. mark samt utgjorde i medeltal 13.1 mill. mark eller mer än hälften mindre än föregående år, då motsvarande medeltal uppgick till 26.7 mill. mark.



*Utländskt kreditiv.* I början av februari 1924 upptog Finlands Bank för att förstärka sitt valutaförråd ett utländskt kreditiv, för vilket i annat sammanhang redan närmare redogjorts. För att detta kreditiv icke skulle öka Bankens sedelutgivningsrätt, vilket ej hade varit förenligt med de gällande stadgandenas syfte, blev detsamma i bilansen bokfört såsom en vid anfordran betalbar förbindelse.

*Diverse räkningar.* Å dessa, likaså till de vid anfordran betalbara förbindelserna hörande konti bokföras huvudsakligen förskott, d. v. s. för likvider avsedda medel, vilka influtit före betalningsdagen. Dessa passiva fluktuerade mellan 0.8 och 90.8 mill. mark samt utgjorde i medeltal 30.9 mill. mark.

## 5. BANKENS STÄLLNING OCH EGNA MEDEL.

*Bankens ställning vid årets utgång.* Finlands Banks ställning vid utgången av åren 1922—1924 belyses i tab. 19. En retrospektiv översikt av Bankens ställning vid utgången av åren 1914—1920 ingår i tab. 20. Dessa tabeller äro uppgjorda i enlighet med de i Bankens årsberättelser offentliggjorda boksluten, dock med den förändring, att bland »övriga tillgångar» en del mindre grupper sammanslagits.

Alla de viktigaste posterna i Bankens bilans ha redan i det föregående behandlats, med undantag av Bankens egna medel, vilka i det följande må närmare beröras.

*Egna medel.* Finlands Banks egna medel under åren 1868—1924 äro upptagna i tab. 21.

Bankens grundfond var vid utgången av år 1924 100 mill. mark och dess reservfond 50 mill. mark. Under de fyra senaste åren har någon förändring i dessa fonder icke ägt rum.

De tillgångar, som motsvara värdet av Bankens fastigheter och inventarier, uppgingo vid 1924 års utgång till 12 mill. mark eller samma belopp som ett år tidigare. I sammanhang härmed må nämnas, att Finlands Bank, förutom den fastighet vari dess huvudkontor befinner sig, i Helsingfors äger ett par bostadsbyggnader för personalen samt i 10 andra städer fastig-

heter för filialkontoren. Fastigheternas bokförda värde, 12 mill. mark, utgör endast en bråkdel av det faktiska värdet.

Odisponerade vinstmedel funnos vid utgången av år 1924 till ett belopp av Fmk 112,334,029: 92. Därav har Riksdagen »för stärkande av Finlands Banks ställning» anslagit Fmk 46,960,400: 92, vilket belopp i själva verket utgör ett slags reservfond. Då noggrannare bestämmelser rörande användningen av dessa medel saknas, kunna de efter behov disponeras av Bankfullmäktige. Dessa reserverade vinstmedel ha tagits i anspråk endast en gång, nämligen för avskrivning av Bankens sista ryska tillgodohavanden i sammanhang med bokslutet för år 1922.

Resten av de odisponerade vinstmedlen, Fmk 65,373,629: — utgör vinst för år 1924, och har Riksdagen ännu icke fattat beslut om användningen av dessa medel.

## 6. INKOMSTER OCH UTGIFTER, VINSTMEDLENS ANVÄNDNING.

*Inkomster och utgifter.* Finlands Banks inkomster och utgifter under åren 1918—1924 framgår av tab. 22, vilken utgör ett sammandrag av Bankens i dess årsberättelser publicerade vinst- och förlusträkningar. För de förändringar, som under de föregående åren ägt rum uti sättet att i vinst- och förlusträkningen upptaga inkomster och utgifter, har i tidigare årgångar av denna årsbok redogjorts.

År 1924 uppgingo Finlands Banks inkomster till 119.4 mill. mark och dess utgifter till 54.0 mill. mark; vinsten utgjorde sålunda 65.4 mill. mark.

Under åren 1919—1921 varierade Finlands Banks årsvinst mellan 75.1 och 118.1 mill. mark. Däremot var årsvinsten under de två därpåföljande åren dels till följd av stora agioförluster, dels, år 1923, till följd av betydande avskrivningar endast 10.5 resp. 13.5 mill. mark. För år 1924 steg, såsom redan nämnts, årsvinsten åter kännbart utan att dock nå samma nivå som för åren 1919—1921. Då Bankens ordinarie utgifter icke voro högre än 14.5 mill. mark, hade vinsten blivit betydligt större, därest det ej ansetts nödvändigt att, förutom sedvanliga avskrivningar å fastigheter och inventarier, nedskatta obligationer, aktier och vissa tillgodohavanden. En följd av gällande höga räntefot är, att 5 à 6 procents obligationer på marknaden noteras till c:a 60—70 % av det nominella värdet. I syfte att ernå med

marknadskurserna överensstämmande bokföringsvärden har Finlands Bank under de senaste åren kontinuerligt nedskattat värdet på förrådet av obligationer. Bankens innehav av aktier i Tervakoski pappersbruk, som tillverkar det för Banken erforderliga sedelpappret, har nedskattats från 7.2 mill. mark till 1 mark. Enligt reglementet bör det bland tillgångar upptagna värdet fastigheter bland skulder motsvaras av fonder till enahanda belopp. Detta gäller visserligen icke direkt dessa aktier, men då desamma till en viss grad äro jämförliga med fastigheter, har det ansetts riktigast att i bokföringen avföra ifrågavarande aktier.

Avskrivningarna på fordringar belöpa sig till Fmk 20,001,949: 20. Desamma härröra så gott som i sin helhet av att Banken önskat bereda sig fria händer för en framtida omorganisation av ett industriellt företag, som Banken har bland sina gäldenärer.

*Vinstmedlens användning.* Jämlikt Finlands Banks reglemente äger Riksdagen, därest grundfonden och reservfonden uppgå till sitt fulla belopp, rätt att fritt förfoga över Bankens vinstmedel.

Vid utgången av år 1923 inskränkte sig de odisponerade vinstmedlen till vinsten för samma år, Fmk 13,455,335: 20. Riksdagen beslöt den 26 november 1924, att detta belopp skulle reserveras för stärkande av Finlands Banks ställning. Å kontot för odisponerade vinstmedel fanns sålunda vid utgången av året endast 1924 års vinst, Fmk 65,373,629: —, om vilka medels användning Riksdagen, såsom nämnt, ej ännu hunnit fatta beslut.

## 7. SÄRSKILDA VERKSAMHETSGRENAR.

*Clearing-rörelsen.* Clearing-rörelsen vid Finlands Banks huvudkontor, vilken infördes den 1 september 1906, belyses i tab. 24, omfattande åren 1907—1924, samt clearing-rörelsen vid fem av filialkontoren, vilken begynte i maj 1922, uti tab. 25, som hänför sig endast till året 1924. Då clearing rörelsen vid filialkontoren icke i nämnvärd grad kunnat inverka på omfattningen av enahanda rörelse vid huvudkontoret, äro siffrorna för sistnämnda kontor fortfarande något så när jämförliga med siffrorna för de föregående åren.

Utvecklingen av clearing-rörelsen vid Bankens huvudkontor belyses närmare i följande översikt.

År.	Postremissväxlar.				Checker.				Summa.	
	Antal.		Belopp.		Antal.		Belopp.		Antal.	Belopp. Mill. mk.
	St.	%	Mill. mk.	%	St.	%	Mill. mk.	%		
1920.....	312,290	83.3	3,411.8	47.6	62,635	16.7	3,752.1	52.4	374,925	7,163.9
1921.....	339,525	82.3	3,772.8	45.8	73,204	17.7	4,461.5	54.2	412,729	8,234.3
1922.....	422,969	82.5	4,155.6	40.3	89,537	17.5	6,161.1	59.7	512,506	10,316.7
1923.....	546,406	80.5	4,583.8	34.9	132,142	19.5	8,555.1	65.1	678,548	13,138.9
1924.....	556,950	78.6	4,800.3	40.2	151,528	21.4	7,128.0	59.8	708,478	11,928.3

Såsom av ovanstående sifferserier synes, har den tidigare ökningen i clearing-rörelsen såtillvida fortgått, att antalet postremissväxlar och checker liksom ock postremissväxlarnas belopp fortfarande stigit, men jämväl i dessa avseenden är dock den förändring märkbar, att ökningen varit stadd i avtagande. En mer påtaglig förändring har ägt rum i avseende å checkernas belopp, vilket i förhållande till nästföregående år avsevärt minskats.

Postremissväxlarnas och checkernas storlek har under de senaste åren i medeltal varit följande:

	Postremiss- växlar. Mark.	Checker. Mark.
1920 .....	10,925	59,905
1921 .....	11,112	60,946
1922 .....	9,825	68,810
1923 .....	8,389	64,742
1924 .....	8,619	47,041

Clearing-rörelsen vid filialkontoren har från 3,307.2 mill. mark år 1923 stigit till 3,618.4 mill. mark år 1924 och uppgår till närmare  $\frac{1}{3}$  av clearing-rörelsen vid huvudkontoret. I detta sammanhang må nämnas, att både postremissväxlar och checker i medeltal voro mycket mindre i filialkontorens än i huvudkontorets clearing-rörelse.

**Öppna depositioner.** Sedan gammalt har Finlands Bank mot stadgad avgift mottagit till förvaring i slutna omslag insatta värdeföremål ävensom värdepapper, s. k. öppna depositioner. Angående de senare meddelas uppgifter i tab. 26. Såsom av nämnda tabell framgår, har denna gren av Bankens verksamhet under den senaste tiden befunnit sig i tillbakagående. Vid utgången av år 1924 var antalet till förvaring inlämnade öppna deposi-

tioner endast 25 till ett sammanlagt penningvärde av 132.2 mill. mark; motsvarande tal för nästföregående år voro 32 resp. 183.9. De till förvaltning överlämnade depositionerna, i avseende å vilka Banken ombesörjer övervakning av obligationers utlottning, inlösen av kuponger m. m., voro till antalet 38 med ett sammanlagt värde av 10.8 mill. mark; vid utgången av år 1923 voro motsvarande tal 45 resp. 12.6

---

**TABELLER.**  
*TABLEAUX.*

*Finlands Bank 1924.*

# 1. Finlands Banks

## Emission de billets de la

Datum. Date.	Sedelutgivningsrätt (enligt lagen av <sup>30/12</sup> 1921.) <sup>1)</sup> <i>Droit d'émission d'après la loi du <sup>30/12</sup>1921.</i> <sup>1)</sup>						
	Guld-kassa och utländska korrespon- den- ter. <i>Encaisse or et comptes cou- rants à l'étran- ger.</i>	Sedelutgiv- ningsrätt därutöver. <i>Droit d'émis- sion au-dessus de la couver- ture.</i>	Sedelutgiv- ningsrätt. <i>Droit d'émission.</i>	Därav villkor- lig sedelutgiv- ningsrätt. <sup>2)</sup> <i>Dont droit d'émission conditionnel.</i> <sup>2)</sup>	Ovillkorlig sedelutgiv- ningsrätt. (kol. 4-5). <i>Droit d'émission absolu (col. 4-5).</i>	Sedelcirkula- tion. <i>Billets en circulation.</i>	
1	2	3	4	5	6	7	
	Mk.	Mk.	Mk.	Mk.	Mk.	Mk.	
Januari	8	688 615 400	1 500 000 000	<b>2 188 615 400</b>	273 969 700	<b>1 914 645 700</b>	1 290 092 100
	15	740 929 800	1 500 000 000	<b>2 240 929 800</b>	315 534 900	<b>1 925 394 900</b>	1 247 318 100
	23	734 911 700	1 500 000 000	<b>2 234 911 700</b>	355 565 000	<b>1 879 346 700</b>	1 240 014 500
	31	714 214 700	1 500 000 000	<b>2 214 214 700</b>	348 037 600	<b>1 866 177 100</b>	1 279 456 900
Februari	8	1 002 453 700	1 500 000 000	<b>2 502 453 700</b>	339 819 300	<b>2 162 634 400</b>	1 295 727 700
	15	1 052 359 800	1 500 000 000	<b>2 552 359 800</b>	363 955 700	<b>2 188 404 100</b>	1 308 958 200
	23	982 598 200	1 500 000 000	<b>2 482 598 200</b>	360 539 800	<b>2 122 058 400</b>	1 314 269 300
	29	969 013 900	1 500 000 000	<b>2 469 013 900</b>	372 074 300	<b>2 096 939 600</b>	1 376 306 700
Mars	8	930 461 800	1 500 000 000	<b>2 430 461 800</b>	348 826 600	<b>2 081 635 200</b>	1 382 091 000
	15	910 963 800	1 500 000 000	<b>2 410 963 800</b>	295 641 200	<b>2 115 322 600</b>	1 382 741 100
	22	860 399 500	1 500 000 000	<b>2 360 399 500</b>	313 986 000	<b>2 046 413 500</b>	1 370 182 500
	31	840 438 200	1 500 000 000	<b>2 340 438 200</b>	294 583 600	<b>2 045 854 600</b>	1 399 551 800
April	8	820 579 700	1 500 000 000	<b>2 320 579 700</b>	266 455 400	<b>2 054 124 300</b>	1 399 262 400
	15	792 477 200	1 500 000 000	<b>2 292 477 200</b>	282 600 400	<b>2 009 876 800</b>	1 385 763 700
	23	734 400 500	1 500 000 000	<b>2 234 400 500</b>	270 087 100	<b>1 964 313 400</b>	1 365 258 700
	30	697 184 900	1 500 000 000	<b>2 197 184 900</b>	238 483 900	<b>1 958 701 000</b>	1 384 527 700
Maj	8	688 992 200	1 500 000 000	<b>2 188 992 200</b>	200 616 700	<b>1 988 375 500</b>	1 350 102 000
	15	664 935 000	1 500 000 000	<b>2 164 935 000</b>	180 166 500	<b>1 984 768 500</b>	1 324 372 000
	23	622 395 700	1 500 000 000	<b>2 122 395 700</b>	135 075 500	<b>1 987 320 200</b>	1 307 550 800
	31	581 658 400	1 500 000 000	<b>2 081 658 400</b>	81 944 500	<b>1 999 713 900</b>	1 361 339 300
Juni	7	536 009 800	1 500 000 000	<b>2 036 009 800</b>	36 678 900	<b>1 999 330 900</b>	1 351 340 500
	14	512 097 400	1 500 000 000	<b>2 012 097 400</b>	32 445 500	<b>1 979 651 900</b>	1 317 125 300
	21	444 009 300	1 500 000 000	<b>1 944 009 300</b>	28 974 900	<b>1 915 034 400</b>	1 297 629 100
	30	410 358 300	1 500 000 000	<b>1 910 358 300</b>	5 226 600	<b>1 905 131 700</b>	1 305 101 100
Juli	8	371 138 200	1 500 000 000	<b>1 871 138 200</b>	—	<b>1 871 138 200</b>	1 279 009 900
	15	322 232 400	1 500 000 000	<b>1 822 232 400</b>	—	<b>1 822 232 400</b>	1 257 054 900
	23	631 081 100	1 500 000 000	<b>2 131 081 100</b>	339 309 300	<b>1 791 771 800</b>	1 233 143 600
	31	615 187 400	1 500 000 000	<b>2 115 187 400</b>	330 274 200	<b>1 784 913 200</b>	1 261 391 000

<sup>1)</sup> En detaljerad redogörelse för bestämmelserna rörande Finlands Banks sedelutgivningsrätt återfinnes i årsboken 1922.

<sup>2)</sup> Ifrågavarande belopp är skillnaden mellan den del av sedelutgivningsrätten (1,500 mill. mk) som icke är täckt med guld och utländska valutor och den supplementära täckningen (jmf. tab. II). Även detta belopp utgör i själva verket en sedelreserv, som likväl kan användas till sedelutgivning endast mot tillgångar, vilka kunna hänföras till den supplementära täckningen. Beträffande den »ovillkorliga» obegagnade sedelutgivningsrätten (kol. II) gälla inga sådana begränsningar.

**sedelutgivning år 1924.**  
**Banque de Finlande en 1924.**

Begagnad sedelutgivningsrätt. <i>Droit d'émission utilisé.</i>			Obegagnad sedelutgivningsrätt. <i>Droit d'émission non utilisé.</i>			Datum. Date.
Övriga vid anfordran betalbara fordringar. <i>Autres engagements à vue.</i>	Innestående på beviljade kassakreditiv. <i>Montant non utilisé des crédits de caisses consentis.</i>	Summa. <i>Total.</i>	Ovillkorlig (kol. 6 ÷ 10). <i>Absolu (col. 6 ÷ 10).</i>	Summa. <i>Total.</i>		
				Belopp (kol. 4 ÷ 10 eller kol. 5 + 11). <i>Montant (col. 4 ÷ 10 ou col. 5 + 11).</i>	I % av sedelutgivningsrätten (kol. 4). <i>Pour cent du droit d'émission (col. 4).</i>	
8	9	10	11	12	13	14
Mk.	Mk.	Mk.	Mk.	Mk.	%	
480 585 700	8 256 700	<b>1 778 934 500</b>	135 711 200	<b>409 680 900</b>	18.72	Januari 8
540 150 900	7 942 000	<b>1 795 411 000</b>	129 983 900	<b>445 518 800</b>	19.88	15
499 813 300	7 875 000	<b>1 747 702 800</b>	131 643 900	<b>487 208 900</b>	21.80	23
453 818 100	7 514 000	<b>1 740 789 000</b>	125 388 100	<b>473 425 700</b>	21.38	31
720 971 400	7 382 000	<b>2 024 081 100</b>	138 553 300	<b>478 372 600</b>	19.12	Februari 8
780 893 000	6 855 600	<b>2 096 706 800</b>	91 697 300	<b>455 653 000</b>	17.85	15
717 540 200	10 069 600	<b>2 041 879 100</b>	80 179 300	<b>440 719 100</b>	17.75	23
640 670 800	10 021 600	<b>2 026 999 100</b>	69 940 500	<b>442 014 800</b>	17.90	29
617 167 300	10 060 000	<b>2 009 318 300</b>	72 316 900	<b>421 143 500</b>	17.33	Mars 8
631 227 400	10 106 700	<b>2 024 075 200</b>	91 247 400	<b>386 888 600</b>	16.05	15
575 393 900	9 436 900	<b>1 955 013 300</b>	91 400 200	<b>405 386 200</b>	17.17	22
549 861 300	8 191 600	<b>1 957 604 700</b>	88 249 900	<b>382 833 500</b>	16.36	31
558 654 700	7 227 100	<b>1 965 144 200</b>	88 980 000	<b>355 435 500</b>	15.32	April 8
508 537 600	7 147 200	<b>1 901 448 500</b>	108 428 300	<b>391 028 700</b>	17.06	15
492 599 800	5 636 400	<b>1 863 494 900</b>	100 818 500	<b>370 905 600</b>	16.60	23
454 919 500	7 580 400	<b>1 847 027 600</b>	111 673 400	<b>350 157 300</b>	15.94	30
500 580 600	5 351 500	<b>1 856 034 100</b>	132 341 400	<b>332 958 100</b>	15.21	Maj 8
511 957 300	4 584 900	<b>1 840 914 200</b>	143 854 300	<b>324 020 800</b>	14.97	15
527 694 500	4 172 400	<b>1 839 417 700</b>	147 902 500	<b>282 978 000</b>	13.33	23
482 347 000	4 220 500	<b>1 847 906 800</b>	151 807 100	<b>233 751 600</b>	11.23	31
480 321 900	3 202 000	<b>1 834 864 400</b>	164 466 500	<b>201 145 400</b>	9.88	Juni 7
493 093 100	3 330 000	<b>1 813 548 400</b>	166 103 500	<b>198 549 000</b>	9.87	14
440 597 100	3 259 000	<b>1 741 485 200</b>	173 549 200	<b>202 524 100</b>	10.42	21
417 408 600	3 221 400	<b>1 725 731 100</b>	179 400 600	<b>184 627 200</b>	9.66	30
443 965 300	4 608 300	<b>1 727 583 500</b>	143 554 700	<b>143 554 700</b>	7.67	Juli 8
401 172 500	6 680 900	<b>1 664 908 300</b>	157 324 100	<b>157 324 100</b>	8.63	15
382 077 700	6 590 900	<b>1 621 812 200</b>	169 959 600	<b>509 268 900</b>	23.90	23
344 769 700	6 599 400	<b>1 612 760 100</b>	172 153 100	<b>502 427 300</b>	23.75	31

<sup>1)</sup> Un relevé détaillé des lois concernant le droit d'émission de la Banque de Finlande se trouve dans le Rapport de 1922.

<sup>2)</sup> Cette somme représente la différence entre le droit d'émission non garanti en or ou avoirs à l'étranger (1.500 millions de marcs) et la couverture supplémentaire (voir tableau II). Cette somme constitue donc en réalité une réserve qui, en tout cas, ne peut être utilisée pour émission que contre un actif pouvant compter comme couverture supplémentaire. Le droit d'émission non utilisé «absolu» (col. 11) peut être employé sans cette limitation.



## 1. (Forts.) Finlands Banks

## Emission de billets de la

Datum. Date.	Sedelutgivningsrätt (enligt lagen av <sup>30/12</sup> 1921). Droit d'émission d'après la loi du <sup>30/12</sup> 1921.					
	Guld-kassa och utländska korrespon- den- ter. <i>Encaisse or et comptes cou- rants à l'étran- ger.</i>	Sedelutgiv- ningsrätt därutöver. <i>Droit d'émis- sion au-dessus de la couver- ture.</i>	Sedelutgiv- ningsrätt. <i>Droit d'émission.</i>	Därrav villkor- lig sedelutgiv- ningsrätt. <i>Dont droit d'émission conditionnel.</i>	Ovillkorlig sedelutgiv- ningsrätt kol. 4-5). <i>Droit d'émission absolu. (col. 4-5).</i>	Sedelcirkula- tion. <i>Billets en circulation.</i>
1	2	3	4	5	6	7
	Mk.	Mk.	Mk.	Mk.	Mk.	Mk.
Augusti 8	591 650 700	1 500 000 000	<b>2 091 650 700</b>	293 197 600	<b>1 798 453 100</b>	1 259 908 400
15	522 760 900	1 500 000 000	<b>2 022 760 900</b>	264 420 600	<b>1 758 340 300</b>	1 249 801 700
23	518 261 300	1 500 000 000	<b>2 018 261 300</b>	248 014 700	<b>1 770 246 600</b>	1 236 180 200
30	514 855 300	1 500 000 000	<b>2 014 855 300</b>	193 225 100	<b>1 821 630 200</b>	1 273 346 500
September 8	524 948 500	1 500 000 000	<b>2 024 948 500</b>	158 796 000	<b>1 866 152 500</b>	1 278 953 000
15	475 583 800	1 500 000 000	<b>1 975 583 800</b>	159 019 900	<b>1 816 563 900</b>	1 265 328 700
23	473 684 500	1 500 000 000	<b>1 973 684 500</b>	141 146 900	<b>1 832 537 600</b>	1 241 642 900
30	490 135 900	1 500 000 000	<b>1 990 135 900</b>	153 677 600	<b>1 836 458 300</b>	1 278 847 400
Oktober 8	471 662 600	1 500 000 000	<b>1 971 662 600</b>	96 799 200	<b>1 874 863 400</b>	1 281 351 900
15	608 677 100	1 500 000 000	<b>2 108 677 100</b>	178 635 500	<b>1 930 041 600</b>	1 256 465 600
23	593 006 900	1 500 000 000	<b>2 093 006 900</b>	208 574 300	<b>1 884 432 600</b>	1 227 039 900
31	553 746 600	1 500 000 000	<b>2 053 746 600</b>	216 172 500	<b>1 837 574 100</b>	1 257 529 100
November 8	566 428 800	1 500 000 000	<b>2 066 428 800</b>	131 655 900	<b>1 934 772 900</b>	1 250 724 800
15	566 175 600	1 500 000 000	<b>2 066 175 600</b>	135 855 200	<b>1 930 320 400</b>	1 222 235 900
22	588 916 400	1 500 000 000	<b>2 088 916 400</b>	151 416 600	<b>1 937 499 800</b>	1 198 642 800
29	652 314 200	1 500 000 000	<b>2 152 314 200</b>	228 733 000	<b>1 923 581 200</b>	1 227 704 800
December 8	669 523 600	1 500 000 000	<b>2 169 523 600</b>	284 267 200	<b>1 885 256 400</b>	1 240 007 600
15	736 505 400	1 500 000 000	<b>2 236 505 400</b>	362 268 600	<b>1 874 236 800</b>	1 237 349 100
23	767 516 700	1 500 000 000	<b>2 267 516 700</b>	396 116 500	<b>1 871 400 200</b>	1 258 379 600
31	837 232 500	1 500 000 000	<b>2 337 232 500</b>	463 876 400	<b>1 873 356 100</b>	1 249 946 100
Högst Maximum	<sup>15/2</sup> 1 052 359 800	1 500 000 000	<sup>15/2</sup> <b>2 552 359 800</b>	<sup>31/12</sup> 463 876 400	<sup>15/2</sup> <b>2 188 404 100</b>	<sup>31/3</sup> 1 399 551 800
Lägst Minimum	<sup>15/7</sup> 322 232 400	1 500 000 000	<sup>15/7</sup> <b>1 822 232 400</b>	<sup>8/7</sup> —	<sup>15/8</sup> <b>1 758 340 300</b>	<sup>22/11</sup> 1 198 642 800
Spänning Ecart	730 127 400	—	<b>730 127 400</b>	463 876 400	<b>430 063 800</b>	200 909 000
Medeltal Moyenne	658 243 400	1 500 000 000	<b>2 158 243 400</b>	226 598 800	<b>1 931 644 600</b>	1 292 876 400

sedelutgivning år 1924.  
Banque de Finlande en 1924.

Begagnad sedelutgivningsrätt. <i>Droit d'émission utilisé.</i>			Obegagnad sedelutgivningsrätt. <i>Droit d'émission non utilisé.</i>			Datum. <i>Date.</i>
Övriga vid an- fordran betal- bara ford- ringar. <i>Autres engagements à vue.</i>	Innestående på beviljade kassakre- ditiv. <i>Montant non utilisé des crédits de caisse con- sentis.</i>	Summa. <i>Total.</i>	Ovillkorlig (kol. 6 ÷ 10). <i>Absolu (col. 6 ÷ 10).</i>	Summa. <i>Total.</i>		
				Belopp (kol. 4 ÷ 10 eller kol. 5 + 11). <i>Montant (col. 4 ÷ 10 ou col. 5 + 11).</i>	I % av se- delutgiv- ningsrät- ten (kol. 4). <i>Pour cent du droit d'émission (col. 4).</i>	
8	9	10	11	12	13	14
Mk.	Mk.	Mk.	Mk.	Mk.	%	
354 669 700	5 493 500	<b>1 620 071 600</b>	178 381 500	<b>471 579 100</b>	22.55	Augusti 8
317 347 600	9 471 400	<b>1 576 620 700</b>	181 719 600	<b>446 140 200</b>	22.06	15
344 992 300	7 590 500	<b>1 588 763 000</b>	181 483 600	<b>429 498 300</b>	21.28	23
357 100 300	5 560 800	<b>1 636 007 600</b>	185 622 600	<b>378 847 700</b>	18.80	30
393 283 600	6 881 000	<b>1 679 117 600</b>	187 034 900	<b>345 830 900</b>	17.08	September 8
354 486 900	6 173 200	<b>1 625 988 800</b>	190 575 100	<b>349 595 000</b>	17.70	15
393 666 300	4 663 900	<b>1 639 973 100</b>	192 564 500	<b>333 711 400</b>	16.91	23
360 913 500	3 259 800	<b>1 643 020 700</b>	193 437 600	<b>347 115 200</b>	17.44	30
392 679 600	5 005 500	<b>1 679 037 000</b>	195 826 400	<b>292 625 600</b>	14.84	Oktober 8
479 139 300	7 544 000	<b>1 743 148 900</b>	186 892 700	<b>365 528 200</b>	17.33	15
480 682 300	8 066 800	<b>1 715 789 000</b>	168 643 600	<b>377 217 900</b>	18.02	23
430 436 800	6 811 500	<b>1 694 777 400</b>	142 796 700	<b>358 969 200</b>	17.48	31
539 939 300	5 553 500	<b>1 796 217 600</b>	138 555 300	<b>270 211 200</b>	13.08	November 8
546 425 900	5 262 500	<b>1 773 924 300</b>	156 396 100	<b>292 251 300</b>	14.14	15
577 139 200	3 951 500	<b>1 779 733 500</b>	157 766 300	<b>309 182 900</b>	14.80	22
576 311 200	3 386 500	<b>1 807 402 500</b>	116 178 700	<b>344 911 700</b>	16.03	29
519 610 800	5 020 500	<b>1 764 638 900</b>	120 617 500	<b>404 884 700</b>	18.66	December 8
500 285 100	2 413 000	<b>1 740 047 200</b>	134 189 600	<b>496 458 200</b>	22.20	15
470 387 400	3 691 900	<b>1 732 458 900</b>	138 941 300	<b>535 057 800</b>	23.60	23
486 807 700	3 011 100	<b>1 739 764 900</b>	133 591 200	<b>597 467 600</b>	25.56	31
<sup>15</sup> / <sub>2</sub> 780 893 000	<sup>15</sup> / <sub>3</sub> 10 106 700	<sup>15</sup> / <sub>2</sub> <b>2 096 706 800</b>	<sup>8</sup> / <sub>10</sub> 195 826 400	<sup>31</sup> / <sub>12</sub> <b>597 467 600</b>	<sup>31</sup> / <sub>12</sub> 25.56	{ Högst Maximum
<sup>15</sup> / <sub>8</sub> 317 347 600	<sup>15</sup> / <sub>12</sub> 2 413 000	<sup>15</sup> / <sub>8</sub> <b>1 576 620 700</b>	<sup>29</sup> / <sub>2</sub> 69 940 500	<sup>8</sup> / <sub>7</sub> <b>143 554 700</b>	<sup>8</sup> / <sub>7</sub> 7.67	{ Lägst Minimum
463 545 400	7 693 700	<b>520 086 100</b>	125 885 900	<b>453 912 900</b>	17.89	{ Spänning Ecart
490 106 100	6 165 300	<b>1 789 147 900</b>	142 496 700	<b>369 095 500</b>	16.96	{ Medeltal Moyenne

**2. Finlands Banks sedelcirkulation vid ut-**  
*Circulation des billets de la Banque de Finlande*

Månad. Mois.	1 9 1 7		1 9 1 8	
	Belopp. Montant.	Ökning (+) eller minskning (-). <i>Augmentation (+) ou diminution (-)</i>	Belopp. Montant.	Ökning (+) eller minskning (-). <i>Augmentation (+) ou diminution (-)</i>
1	2	3	4	5
	Mk.	Mk.	Mk.	Mk.
Januari	427 426 500	+ 6 142 400	788 986 700	+ 24 501 500
Februari	469 631 900	+ 42 205 400	911 544 300	+ 122 557 600
Mars	525 209 200	+ 55 577 300	943 048 800	+ 31 504 500
April	538 918 600	+ 13 709 400	951 429 000	+ 8 380 200
Maj	557 493 200	+ 18 574 600	945 063 500	— 6 365 500
Juni	583 852 900	+ 26 359 700	930 258 200	— 14 805 300
Juli	600 091 700	+ 16 238 800	922 896 500	— 7 361 700
Augusti	623 492 900	+ 23 401 200	972 133 700	+ 49 237 200
September	658 118 600	+ 34 625 700	1 033 346 100	+ 61 212 400
Oktober	744 833 800	+ 86 715 200	1 096 579 900	+ 63 233 800
November	782 786 100	+ 37 952 300	1 150 142 000	+ 53 562 100
December	764 485 200	— 18 300 900	1 156 196 100	+ 6 054 100

Månad. Mois.	1 9 2 1		1 9 2 2	
	Belopp. Montant.	Ökning (+) eller minskning (-). <i>Augmentation (+) ou diminution (-)</i>	Belopp. Montant.	Ökning (+) eller minskning (-). <i>Augmentation (+) ou diminution (-)</i>
1	2	3	4	5
	Mk.	Mk.	Mk.	Mk.
Januari	1 348 757 900	+ 7 716 300	1 341 183 300	— 14 924 800
Februari	1 464 380 300	+ 115 622 400	1 442 089 400	+ 100 906 100
Mars	1 476 025 700	+ 11 645 400	1 441 226 300	— 863 100
April	1 451 440 900	— 24 584 800	1 415 446 800	— 25 779 500
Maj	1 404 905 000	— 46 535 900	1 400 029 300	— 15 417 500
Juni	1 398 586 200	— 6 318 800	1 373 107 900	— 26 921 400
Juli	1 357 741 100	— 40 845 100	1 340 381 500	— 32 726 400
Augusti	1 379 062 800	+ 21 321 700	1 356 436 200	+ 16 054 700
September	1 415 735 300	+ 36 672 500	1 397 168 800	+ 40 732 600
Oktober	1 382 667 600	— 33 067 700	1 375 618 900	— 21 549 900
November	1 327 057 500	— 55 610 100	1 343 332 500	— 32 286 400
December	1 356 108 100	+ 29 050 600	1 420 920 100	+ 77 587 600

## gången av varje månad åren 1917—1924.

à la fin de chaque mois en 1917—1924.

1 9 1 9		1 9 2 0		Månad. Mois.
Belopp. Montant.	Ökning (+) eller minskning (-). Augmentation (+) ou diminution (-).	Belopp. Montant.	Ökning (+) eller minskning (-). Augmentation (+) ou diminution (-).	
6	7	8	9	10
Mk.	Mk.	Mk.	Mk.	
1 093 711 800	— 62 484 300	1 127 632 900	+ 3 690 100	Januari
1 109 496 800	+ 15 785 000	1 202 234 100	+ 74 601 200	Februari
1 101 758 100	— 7 738 700	1 253 542 600	+ 51 308 500	Mars
1 084 763 900	— 16 994 200	1 240 755 000	— 12 787 600	April
1 062 865 300	— 21 898 600	1 231 870 300	— 8 884 700	Maj
1 015 545 200	— 47 320 100	1 206 223 600	— 25 646 700	Juni
976 902 400	— 38 642 800	1 207 114 600	+ 891 000	Juli
973 573 900	— 3 328 500	1 244 992 000	+ 37 877 400	Augusti
1 015 637 600	+ 42 063 700	1 301 773 200	+ 56 781 200	September
1 052 591 700	+ 36 954 100	1 351 674 600	+ 49 901 400	Oktober
1 063 120 100	+ 10 528 400	1 332 585 200	— 19 089 400	November
1 123 942 800	+ 60 822 700	1 341 041 600	+ 8 456 400	December

1 9 2 3		1 9 2 4		Månad. Mois.
Belopp. Montant.	Ökning (+) eller minskning (-). Augmentation (+) ou diminution (-).	Belopp. Montant.	Ökning (+) eller minskning (-). Augmentation (+) ou diminution (-).	
6	7	8	9	10
Mk.	Mk.	Mk.	Mk.	
1 399 672 500	— 21 247 600	1 279 456 900	— 72 895 200	Januari
1 512 933 300	+ 113 260 800	1 376 306 700	+ 96 849 800	Februari
1 555 128 200	+ 42 194 900	1 399 551 800	+ 23 245 100	Mars
1 490 811 400	— 64 316 800	1 384 527 700	-- 15 024 100	April
1 439 748 200	— 51 063 200	1 361 339 300	— 23 188 400	Maj
1 436 295 900	— 3 452 300	1 305 101 100	-- 56 238 200	Juni
1 388 925 200	— 47 370 700	1 261 391 000	— 43 710 100	Juli
1 389 701 000	+ 775 800	1 273 346 500	+ 11 955 500	Augusti
1 382 948 600	— 6 752 400	1 278 847 400	+ 5 500 900	September
1 365 310 800	— 17 637 800	1 257 529 100	— 21 318 300	Oktober
1 333 030 700	— 32 280 100	1 227 704 800	— 29 824 300	November
1 352 352 100	+ 19 321 400	1 249 946 100	+ 22 241 300	December

### 3. Översikt av Finlands Banks sedelutgivningsrätt åren 1914—1924.

*Droit d'émission de la Banque de Finlande en 1914—1924.*

År. Année.	Högst. Maximum.		Lägst. Minimum.		Spänning. Ecart.	Medeltal. Moyenne.
	Datum. Date.	Belopp. Montant.	Datum. Date.	Belopp. Montant.		
1	2	3	4	5	6	7
		Mk.		Mk.	Mk.	Mk.
1914	23/12	260 968 300	23/2	172 697 600	88 270 700	208 631 500
1915	23/12	464 005 000	8/1	242 154 100	221 850 900	338 645 700
1916	15/12	668 291 800	8/1	446 815 500	221 476 300	556 223 600
1917	23/11	1 156 807 700	8/1	649 142 000	507 665 700	929 838 700
1918	31/12	1 432 980 100	15/2	1 145 178 700	287 801 400	1 271 742 900
1919	15/10	1 498 768 900	31/7	1 286 949 000	211 819 900	1 367 204 500
1920	8/12	1 555 172 300	8/1	1 378 881 900	176 290 400	1 459 153 100
1921	23/3	1 705 030 300	30/9	1 508 344 700	196 685 600	1 585 666 000
1922	8/11	2 557 642 200	30/6	1 622 462 300	935 179 900	1 867 526 100
1923	15/3	2 379 347 100	29/9	1 825 329 800	554 017 300	2 159 957 100
1924	15/2	2 552 359 800	15/7	1 822 232 400	730 127 400	2 158 243 400

### 5. Finlands Banks sedelcirkulation i me- Circulation des billets de la Banque de Finlande,

Månad. Mois.	1917	1918	1919	1920
1	2	3	4	5
	Mk.	Mk.	Mk.	Mk.
Januari	418 522 400	773 582 100	1 111 080 400	1 107 553 400
Februari	455 207 200	869 991 600	1 096 768 100	1 168 036 800
Mars	500 197 400	936 348 800	1 105 128 000	1 240 256 300
April	528 226 800	948 389 000	1 089 238 200	1 233 765 400
Maj	542 357 000	945 610 900	1 067 363 800	1 230 755 900
Juni	566 165 000	936 453 000	1 027 530 700	1 210 768 800
Juli	593 391 200	921 982 400	985 370 300	1 197 890 200
Augusti	613 428 200	948 619 800	968 255 900	1 219 465 300
September	644 259 700	1 013 318 400	989 981 100	1 271 771 100
Oktober	715 427 800	1 075 009 200	1 034 692 200	1 329 034 200
November	768 324 100	1 130 251 800	1 057 173 300	1 336 504 700
December	774 775 100	1 158 620 400	1 103 166 500	1 342 467 600

#### 4. Översikt av Finlands Banks sedelcirkulation åren 1914—1924.

*Circulation des billets de la Banque de Finlande en 1914—1924.*

Ar. <i>Année.</i>	Högst. <i>Maximum.</i>		Lägst. <i>Minimum.</i>		Spänning. <i>Ecart.</i>	Medeltal. <i>Moyenne.</i>
	Datum. <i>Date.</i>	Belopp. <i>Montant.</i>	Datum. <i>Date.</i>	Belopp. <i>Montant.</i>		
1	2	3	4	5	6	7
		Mk.		Mk.	Mk.	Mk.
1914	15/8	152 374 500	23/1	106 039 700	46 334 800	126 362 500
1915	23/12	231 902 200	8/1	138 758 200	93 144 000	180 318 100
1916	30/12	421 284 100	8/1	224 456 900	196 827 200	319 216 500
1917	30/11	782 786 100	23/1	412 479 100	370 307 000	593 356 800
1918	23/12	1 161 948 500	8/1	761 728 600	400 219 900	971 514 800
1919	8/1	1 138 000 900	23/8	958 766 100	179 234 800	1 052 979 100
1920	8/11	1 355 012 500	15/1	1 096 535 500	258 477 000	1 240 689 200
1921	15/3	1 493 342 000	22/1	1 303 164 100	190 177 900	1 385 781 500
1922	8/3	1 449 927 400	23/1	1 300 180 200	149 747 200	1 374 028 800
1923	31/3	1 555 128 200	23/11	1 298 107 100	257 021 100	1 409 819 800
1924	31/3	1 399 551 800	22/11	1 198 642 800	200 909 000	1 292 876 400

#### deltal varje månad åren 1917—1924.

*montant moyen pour chaque mois en 1917—1924.*

1921	1922	1923	1924	Månad. <i>Mois.</i>
6	7	8	9	10
Mk.	Mk.	Mk.	Mk.	
1 321 057 400	1 325 093 900	1 376 328 900	1 264 220 400	Januari
1 415 091 800	1 389 113 400	1 454 892 000	1 323 815 500	Februari
1 485 171 900	1 440 069 700	1 535 008 400	1 383 641 600	Mars
1 441 668 800	1 418 768 800	1 498 827 300	1 383 703 100	April
1 411 709 200	1 390 806 700	1 440 714 100	1 335 841 000	Maj
1 394 337 800	1 376 089 900	1 434 492 100	1 317 799 000	Juni
1 354 517 600	1 341 859 600	1 396 920 500	1 257 649 800	Juli
1 353 204 100	1 331 462 000	1 373 641 800	1 254 809 200	Augusti
1 398 418 800	1 368 750 800	1 372 337 400	1 266 193 000	September
1 380 542 000	1 380 392 300	1 362 123 300	1 255 596 600	Oktober
1 331 939 200	1 339 669 300	1 328 861 300	1 224 827 100	November
1 341 719 500	1 386 269 400	1 343 690 300	1 246 420 600	December

## 6. Översikt av Finlands Banks obegagnade sedelutgivningsrätt åren 1914—1924.

*Droit d'émission non utilisé de la Banque de Finlande en 1914—1924.*

År. Année.	Högst. Maximum.		Lägst. Minimum.		Spänning. Ecart.	Medeltal. Moyenne.
	Datum. Date.	Belopp. Montant.	Datum. Date.	Belopp. Montant.		
1	2	3	4	5	6	7
		Mk.		Mk.	Mk.	Mk.
1914	23/12	84 345 400	8/8	18 699 100	65 646 300	51 893 000
1915	23/12	79 219 400	8/1	51 920 600	27 298 800	66 077 400
1916	23/12	85 884 200	8/1	56 238 100	29 646 100	74 182 100
1917	31/12	111 510 600	31/8	38 606 000	72 904 600	65 484 100
1918	23/7	115 836 100	31/12	64 631 500	51 204 600	104 531 000
1919	8/8	199 597 300	8/1	65 375 400	134 221 900	138 096 500
1920	15/7	146 179 800	8/11	19 100 500	127 079 300	87 123 800
1921	31/1	125 553 200	30/9	7 369 000	118 184 200	63 852 600
1922	23/11	618 012 400	23/6	111 432 500	506 579 900	253 610 500
1923	31/1	455 495 900	8/10	127 157 300	328 338 600	305 008 200
1924	31/12	597 467 600	8/7	143 554 700	453 912 900	369 095 500

## 8. Sammansättningen av Finlands Banks sedel-

*Détail de la circulation des billets de la Banque*

Sedelvalör. Coupures.	1918		1919		1920		1921				
	Belopp. Montant.	‰	Belopp. Montant.	‰	Belopp. Montant.	‰	Belopp. Montant.	‰			
1	2	3	4	5	6	7	8	9			
	Mk.		Mk.	p.	Mk.	p.	Mk.	p.			
1 000 mk.	239 136 000	20.68	255 961 000	—	22.77	374 614 000	—	27.93	416 042 000	—	30.68
500 »	272 478 500	23.57	270 568 500	—	24.07	234 040 500	—	17.45	229 991 000	—	16.96
100 »	281 445 300	24.34	320 933 400	—	28.55	448 532 000	—	33.45	464 240 500	—	34.23
50 »	108 170 250	9.36	103 553 250	—	9.21	115 318 450	—	8.60	101 577 300	—	7.49
20 »	121 319 480	10.49	56 706 020	—	5.05	67 431 480	—	5.03	60 233 820	—	4.44
10 »	73 952 060	6.40	66 887 670	—	5.95	50 438 480	—	3.76	42 244 420	—	3.12
5 »	41 306 640	3.57	28 516 825	—	2.54	26 820 115	—	2.00	24 607 490	—	1.82
1 »	16 283 848	1.41	14 140 891	—	1.26	16 003 416	—	1.19	10 764 710	—	0.79
50 pen.	285 439	0.02	2 880 567	50	0.26	3 461 868	50	0.26	2 484 966	—	0.18
25 »	236 717	0.02	2 219 569	50	0.20	2 809 842	50	0.21	2 364 305	—	0.17
Gaml.emiss. Emiss.ant.	1 581 868	0.14	1 575 108	—	0.14	1 571 408	—	0.12	1 557 556	—	0.12
Summa Total	1 156 196 102	100.00	1 123 942 801	—	100.00	1 341 041 560	—	100.00	1 356 108 067	—	100.00

<sup>1)</sup> Från år 1923 äro de till 1897/98 års emission hörande sedlarna hänfödda till gamla emissioner.  
De puis l'année 1923 les billets de l'émission 1897/98 sont inclus dans les émissions antérieures.

## 7. Finlands Banks obegagnade sedelutgivningsrätt i förhållande till hela sedelutgivningsrätten åren 1914—1924.

*Proportion du droit d'émission non utilisé de la Banque de Finlande par rapport au droit d'émission total, en 1914—1924.*

År. Année.	Högst. Maximum.		Lägst. Minimum.		Spänning. Ecart.	Medeltal. Moyenne.
	Datum. Date.	Procent. Pour cent.	Datum. Date.	Procent. Pour cent.		
1	2	3	4	5	6	7
		%		%	%	%
1914	15/12	32.42	8/8	9.60	22.82	24.87
1915	8/2	22.29	31/12	12.19	10.10	19.51
1916	15/3	14.89	30/12	11.70	3.19	13.33
1917	8/1	12.19	31/8	3.75	8.44	7.04
1918	15/1	9.82	31/12	4.51	5.31	8.22
1919	8/8	15.34	8/1	4.66	10.68	10.10
1920	23/7	10.12	8/11	1.28	8.84	5.97
1921	31/1	8.00	30/9	0.49	7.51	3.99
1922	23/11	24.94	23/6	6.78	18.16	10.73
1923	31/1	19.78	8/10	6.90	12.88	13.92
1924	31/12	25.56	8/7	7.67	17.89	16.96

## cirkulation vid utgången av åren 1918—1924. de Finlande à la fin des années 1918—1924.

1922		1923		1924		Sedelvalör. Coupons.
Belopp. Montant.	%	Belopp. Montant.	%	Belopp. Montant.	%	
10	11	12	13	14	15	
Mk.	p.	Mk.	p.	Mk.	p.	
428 520 000	— 30.16	404 168 000	— 29.89	362 347 000	— 28.99	1 000 mk.
241 310 000	— 16.98	215 482 000	— 15.93	189 216 000	— 15.14	500 »
523 054 600	— 36.81	501 308 100	— 37.07	482 834 900	— 38.63	100 »
106 930 150	— 7.53	111 270 350	— 8.23	100 459 800	— 8.03	50 »
45 430 940	— 3.20	12 269 220	— 0.91	4 556 120	— 0.36	20 »
41 767 310	— 2.94	62 529 300	— 4.62	65 678 240	— 5.25	10 »
25 215 390	— 1.77	25 794 500	— 1.91	27 075 000	— 2.17	5 »
4 506 340	— 0.32	3 512 396	— 0.26	3 295 811	— 0.26	1 »
1 144 491	— 0.08	902 548	— 0.07	851 372	— 0.07	50 pen.
1 483 265	— 0.10	1 269 567	— 0.09	1 218 555	— 0.10	25 »
1 557 656	— 0.11	1) 13 846 126	— 1.02	1) 12 413 341	— 1.00	Gaml. emiss. Emiss. antér.
<b>1 420 920 142</b>	<b>— 100.00</b>	<b>1 352 352 107</b>	<b>— 100.00</b>	<b>1 249 946 139</b>	<b>— 100.00</b>	<b>Summa Total</b>



**9. Finlands Banks sedel-**  
*Fabrication de billets de la Banque de*

År. Année.	1000 mk.	500 mk.	100 mk.	50 mk.	20 mk.	10 mk.	A n t a l. —
	1	2	3	4	5	6	
1914	—	—	1 015 500	—	—	—	886 000
1915	—	—	—	—	—	3 213 500	—
1916	—	—	—	1 115 000	—	—	3 120 000
1917	—	—	975 500	168 000	3 335 500	—	1 545 000
1918	—	536 260	2 099 000	781 000	97 000	—	2 586 000
1919	192 000	233 000	1 968 000	800 000	3 948 000	—	2 985 000
1920	432 000	—	1 576 000	1 456 000	1 944 000	—	3 776 000
1921	—	—	2 665 000	2 618 000	688 000	—	2 445 000
1922	—	—	1 292 000	684 000	—	—	14 844 000
1923	763 000	—	3 053 000	3 460 000	—	—	1 176 000
1924	—	608 000	4 071 000	—	—	—	3 372 000

**10. Finlands Banks sedel-**  
*Annulations et destructions de billets*

År. Année.	1000 mk.	500 mk.	100 mk.	50 mk.	20 mk.	10 mk.	5 mk.	A n t a l. —
	1	2	3	4	5	6	7	
1914	4 910	5 980	93 702	125 400	690 000	1 063 000	2 031 000	
1915	8 000	5 013	160 000	150 500	780 300	1 191 000	2 098 100	
1916	12 200	4 420	165 900	128 746	459 570	669 152	1 753 270	
1917	15 740	7 600	212 600	136 200	331 800	611 700	1 256 400	
1918	11 920	118 183	1 310 003	68 839	175 426	327 718	2 854 003	
1919	86 393	76 582	1 204 901	315 401	5 413 703	1 773 803	5 557 503	
1920	92 320	21 740	361 200	582 600	1 337 600	2 961 900	3 289 400	
1921	79 922	57 722	1 343 742	1 084 599	2 270 736	3 587 315	4 184 809	
1922	85 300	59 340	1 538 700	1 047 800	1 879 400	4 421 200	4 013 100	
1923	197 802	155 700	2 731 000	1 533 198	1 747 000	5 602 002	4 931 098	
1924	343 408	466 409	3 488 306	2 639 105	412 006	6 092 005	4 612 006	

## tillverkning åren 1914—1924.

Finlande pendant les années 1914—1924.

5 mk.	1 mk.	50 p.	25 p.	Summa. Total.		År. Année.
N o m b r e.				Antal. Nombre.	Belopp. Montant.	
8	9	10	11	12	13	14
—	—	—	—	1 901 500	110 410 000	1914
3 264 000	4 800 000	—	—	11 277 500	85 390 000	1915
3 776 000	11 960 000	—	—	19 971 000	117 790 000	1916
496 000	16 296 000	—	—	22 816 000	206 886 000	1917
4 946 000	5 391 000	2 000 000	3 700 000	22 136 260	576 926 000	1918
5 477 000	8 568 000	12 804 000	15 448 200	52 423 200	700 327 050	1919
3 120 000	9 738 000	—	—	22 042 000	764 378 000	1920
4 986 000	1 593 000	—	—	14 995 000	462 133 000	1921
9 380 000	—	—	—	26 200 000	358 740 000	1922
2 944 000	—	—	—	11 396 000	1 267 780 000	1923
—	—	—	—	8 051 000	744 820 000	1924

## makulering åren 1914—1924.

pendant les années 1914—1924.

1 mk.	50 p.	25 p.	Gaml. emiss. Emissions antérieures.	Summa. Total.		År. Année.
N o m b r e.				Antal. Nombre.	Märra. Montant.	
9	10	11	12	13	14	15
—	—	—	2 351	4 016 343	58 181 415	1914
2	—	—	1 246	4 394 161	72 084 511	1915
4 736 002	—	—	2 031	7 931 291	66 876 110	1916
7 338 000	—	—	217	9 910 257	73 997 003	1917
5 408 000	—	—	700	10 274 792	231 937 120	1918
9 318 003	906 000	779 000	5	25 431 294	424 712 008	1919
9 115 000	3 717 000	3 448 000	20	24 926 780	253 103 500	1920
11 195 002	4 950 000	5 112 000	449	33 866 296	414 563 009	1921
6 588 000	2 853 000	3 714 000	—	26 199 840	432 038 500	1922
1 090 000	535 000	941 000	1) 6 384	19 470 184	744 118 160	1923
234 002	121 002	248 004	1) 7 362	18 663 615	1 151 576 759	1924

1) Från år 1923 äro de till 1897/98 års emission hörande sedlarna hänfödda till gamla emissioner. Depuis l'année 1923 les billets de l'émission 1897/98 sont inclus dans les émissions antérieures.

## 11. Finlands Banks valuta

*Couverture de l'émission de la*

Datum. <i>Date.</i>	Ordinarie täckning. <i>Couverture ordinaire.</i>		Supplementär täckning.		
	Guldkassa. <i>Encaisse or.</i>	Utländska korrespondenter. <sup>1)</sup> <i>Comptes courants à l'étranger.<sup>1)</sup></i>	Finskt silvermynt. <i>Monnaie d'argent finlandaise.</i>	Utländska obligationer. <i>Obligations en monnaies étran- gères.</i>	Utländska sedlar och kuponger. <i>Billets de ban- que et coupons en monnaies étrangères.</i>
1	2	3	4	5	6
	Mk.	Mk.	Mk.	Mk.	Mk.
Januari 8	42 704 500	645 910 900	547 000	5 295 300	943 800
15	42 715 700	698 214 100	547 000	5 295 300	1 935 900
23	42 715 700	692 196 000	547 000	5 295 300	592 600
31	42 715 700	671 499 000	547 000	5 295 300	727 800
Februari 8	42 715 700	959 738 000	547 000	5 295 300	535 600
15	42 715 700	1 009 644 100	547 000	5 295 300	765 800
23	42 716 800	939 881 400	547 000	5 295 300	447 500
29	42 716 800	926 297 100	547 000	5 295 300	272 200
Mars 8	42 716 800	887 745 000	547 000	5 295 300	276 000
15	42 740 900	868 222 900	547 000	5 295 300	287 900
22	42 740 900	817 658 600	547 000	5 295 300	170 600
31	42 740 900	797 697 300	547 000	5 295 300	356 700
April 8	42 740 900	777 838 800	547 000	5 295 300	1 138 000
15	42 740 900	749 736 300	547 000	5 295 300	496 500
23	42 740 900	691 659 600	547 000	5 295 300	367 300
30	42 844 200	654 340 700	547 000	5 295 300	1 312 800
Maj 8	42 844 200	646 148 000	547 000	5 295 300	409 500
15	42 844 200	622 090 800	547 000	5 295 300	286 200
23	42 965 300	579 430 400	547 000	5 295 300	266 000
31	42 965 300	538 693 100	547 000	5 295 300	307 800
Juni 7	42 965 300	493 044 500	547 000	5 295 300	301 300
14	42 965 300	469 132 000	547 000	5 295 300	328 800
21	42 965 300	401 044 000	547 000	5 295 300	395 100
30	42 965 300	367 393 000	547 000	5 295 300	618 800
Juli 8	42 965 300	328 172 900	547 000	5 295 300	690 600
15	42 965 300	279 267 100	547 000	5 295 300	747 600
23	42 965 300	588 115 800	547 000	5 295 300	866 800
31	42 965 300	572 222 100	547 000	5 295 300	1 011 400

<sup>1)</sup> Här ingår fr. o. m. den 8 februari 1924 ett kreditiv i utlandet lydande å 244 800 000 mk. *Y compris à partir du 8 février 1924 un crédit à l'étranger de 244 800 000 marks.*

## för sedelutgivning år 1924.

## Banque de Finlande en 1924.

Couverture supplémentaire.				Summa. Total.	Datum. Date.	
Växlar i utländskt mynt. <i>Effets payables à l'étranger.</i>	Statsobligationer i finskt mynt. <sup>2)</sup> <i>Obligations d'Etat en monnaie finlandaise. 2)</i>	Statens kortvariga förbindelser. <sup>2)</sup> <i>Avances à l'Etat à court terme. 2)</i>	Inhemsk växlar. <i>Effets payables en Finlande.</i>			
7	8	9	10	11	12	
Mk.	Mk.	Mk.	Mk.	Mk.		
95 200	488 132 900	60 000 000	671 016 100	<b>1 914 645 700</b>	Januari	8
840 600	488 132 900	60 000 000	627 713 400	<b>1 925 394 900</b>		15
820 300	488 132 900	60 000 000	589 046 900	<b>1 879 346 700</b>		23
2 174 300	463 448 400	60 000 000	619 769 600	<b>1 866 177 100</b>		31
1 000 100	463 448 400	60 000 000	629 354 300	<b>2 162 634 400</b>	Februari	8
997 900	463 448 400	60 000 000	604 989 900	<b>2 188 404 100</b>		15
1 184 800	463 448 400	48 000 000	620 537 200	<b>2 122 058 400</b>		23
85 700	447 385 200	48 000 000	626 340 300	<b>2 096 939 600</b>		29
21 800	447 385 200	48 000 000	649 648 100	<b>2 081 635 200</b>	Mars	8
295 100	447 201 200	48 000 000	702 732 300	<b>2 115 322 600</b>		15
17 500	447 201 200	48 000 000	684 782 400	<b>2 046 413 500</b>		22
—	447 201 200	48 000 000	704 016 200	<b>2 045 854 600</b>		31
184 600	447 201 200	48 000 000	731 178 500	<b>2 054 124 300</b>	April	8
31 100	447 201 200	48 000 000	715 828 500	<b>2 009 876 800</b>		15
210 000	447 201 200	48 000 000	728 292 100	<b>1 964 313 400</b>		23
273 000	447 201 200	48 000 000	758 886 800	<b>1 958 701 000</b>		30
71 800	447 201 200	48 000 000	797 858 500	<b>1 988 375 500</b>	Maj	8
34 400	447 201 200	48 000 000	818 469 400	<b>1 984 768 500</b>		15
42 500	447 201 200	48 000 000	863 572 500	<b>1 987 320 200</b>		23
932 000	447 201 200	48 000 000	915 772 200	<b>1 999 713 900</b>		31
150 000	445 346 200	48 000 000	963 681 300	<b>1 999 330 900</b>	Juni	7
163 800	445 346 200	48 000 000	967 873 500	<b>1 979 651 900</b>		14
433 800	445 346 200	48 000 000	971 007 700	<b>1 915 034 400</b>		21
37 700	445 346 200	48 000 000	994 928 400	<b>1 905 131 700</b>		30
363 200	445 346 200	48 000 000	1 041 527 400	<b>1 912 907 900</b>	Juli	8
17 700	445 346 200	48 000 000	1 031 621 400	<b>1 853 807 600</b>		15
9 600	445 346 200	48 000 000	660 625 800	<b>1 791 771 800</b>		23
299 200	445 346 200	48 000 000	669 226 700	<b>1 784 913 200</b>		31

<sup>2)</sup> Enligt bestämmelserna om Finlands Banks sedelutgivning (lagen av den 30/12 1921), kunna utom å utländska börser noterade statsobligationer, till supplementär täckning räknas endast de statsobligationer och statens andra skuldförbindelser, som innehades av Banken vid den tidpunkt då nämnda lag trädde i kraft. *Suivant les dispositions législatives relatives au droit d'émission de la Banque de Finlande (Loi du 30 décembre 1921), ne peuvent être utilisés comme couverture supplémentaire, en plus des fonds d'Etat cotés dans les bourses de l'étranger, que les obligations et autres engagements de l'Etat qui se trouvaient en possession de la Banque au moment de l'entrée en vigueur de la loi.*

11. (Forts.) **Finlands Banks valuta**  
*Couverture de l'émission de la*

Datum. Date.	Ordinarie täckning. <i>Couverture ordinaire.</i>		Supplementär täckning.		
	Guld-kassa. <i>Encaisse or.</i>	Utländska korrespondenter. <i>Comptes courants à l'étranger.</i>	Finskt silvermynt. <i>Monnaie d'argent finlandaise.</i>	Utländska obligationer. <i>Obligations en monnaies étran- gères.</i>	Utländska sedlar och kuponger. <i>Billets de ban- que et coupons en monnaies étrangères.</i>
1	2	3	4	5	6
	Mk.	Mk.	Mk.	Mk.	Mk.
Augusti 8	42 965 300	548 685 400	547 000	5 295 300	1 801 300
15	42 965 300	479 795 600	547 000	5 295 300	1 863 800
23	42 965 300	475 296 000	547 000	5 295 300	686 100
30	42 965 300	471 890 000	547 000	5 295 300	763 200
September 8	42 965 300	481 983 200	547 000	5 295 300	849 400
15	42 965 300	432 618 500	547 000	5 295 300	863 800
23	42 965 300	430 719 200	547 000	5 295 300	615 600
30	43 285 300	446 850 600	547 000	5 295 300	1 006 900
Oktober 8	43 285 300	428 377 300	547 000	5 295 300	2 121 500
15	43 285 300	565 391 800	547 000	5 295 300	868 400
23	43 285 300	549 721 600	547 000	5 295 300	665 600
31	43 285 300	510 461 300	547 000	5 295 300	835 200
November 8	43 285 300	523 143 500	547 000	3 991 700	980 600
15	43 285 400	522 890 200	547 000	3 991 700	1 153 300
22	43 285 400	545 631 000	547 000	3 991 700	939 800
29	43 285 400	609 028 800	547 000	3 991 700	917 300
December 8	43 285 400	626 238 200	547 000	3 991 700	1 008 500
15	43 285 400	693 220 000	547 000	3 991 700	713 900
23	43 285 400	724 231 300	547 000	3 991 800	721 600
31	43 285 400	793 947 100	547 000	3 798 600	882 200
Högst <i>Maximum</i> )	<sup>15/11</sup> 43 285 400	<sup>15/2</sup> 1 009 644 100	547 000	<sup>8/1</sup> 5 295 300	<sup>8/10</sup> 2 121 500
Lägst <i>Minimum</i> )	<sup>8/1</sup> 42 704 500	<sup>15/7</sup> 279 267 100	547 000	<sup>31/12</sup> 3 798 600	<sup>22/3</sup> 170 600
Spänning <i>Ecart</i> )	580 900	730 377 000	—	1 496 700	1 950 900
Medeltal <i>Moyenne</i> )	42 969 400	615 274 000	547 000	5 074 000	773 200

## för sedelutgivning år 1924.

## Banque de Finlande en 1924.

<i>Couverture supplémentaire.</i>				Summa. <i>Total.</i>	Datum. <i>Date.</i>
Växlar i utländskt mynt. <i>Effets payables à l'étranger.</i>	Statsobligationer i finskt mynt. <i>Obligations d'Etat en monnaie finlandaise.</i>	Statens kortvariga förbindelser. <i>Avances à l'Etat à court terme.</i>	Inhemskas växlar. <i>Effets payables en Finlande.</i>		
7	8	9	10	11	12
Mk.	Mk.	Mk.	Mk.	Mk.	
177 400	445 346 200	48 000 000	705 635 200	<b>1 798 453 100</b>	Augusti 8
285 300	445 346 200	48 000 000	734 241 800	<b>1 758 340 300</b>	15
984 100	445 346 200	48 000 000	751 126 600	<b>1 770 246 600</b>	23
1 248 900	445 346 200	48 000 000	805 574 300	<b>1 821 630 200</b>	30
4 960 400	445 346 200	48 000 000	836 205 700	<b>1 866 152 500</b>	September 8
1 723 400	445 346 200	48 000 000	839 204 400	<b>1 816 563 900</b>	15
1 492 300	445 346 200	48 000 000	857 556 700	<b>1 832 537 600</b>	23
2 289 500	445 346 200	48 000 000	843 837 500	<b>1 836 458 300</b>	30
3 030 200	445 346 200	48 000 000	898 860 600	<b>1 874 863 400</b>	Oktober 8
4 607 400	445 346 200	48 000 000	816 700 200	<b>1 930 041 600</b>	15
3 187 100	445 346 200	48 000 000	788 384 500	<b>1 884 432 600</b>	23
3 277 700	445 346 200	48 000 000	780 526 100	<b>1 837 574 100</b>	31
4 519 700	445 346 200	48 000 000	864 958 900	<b>1 934 772 900</b>	November 8
6 366 200	444 090 200	48 000 000	859 996 400	<b>1 930 320 400</b>	15
6 372 100	444 090 200	48 000 000	844 642 700	<b>1 937 499 900</b>	22
7 240 700	444 090 200	48 000 000	766 480 100	<b>1 923 581 200</b>	29
8 666 500	444 090 200	48 000 000	709 428 900	<b>1 885 256 400</b>	December 8
9 844 400	444 090 200	48 000 000	630 544 200	<b>1 874 236 800</b>	15
8 938 500	444 090 200	48 000 000	597 594 400	<b>1 871 400 200</b>	23
9 173 900	434 141 800	48 000 000	539 580 100	<b>1 873 356 100</b>	31
<sup>15</sup> / <sub>12</sub> 9 844 400	<sup>8</sup> / <sub>1</sub> 488 132 900	<sup>8</sup> / <sub>1</sub> 60 000 000	<sup>8</sup> / <sub>7</sub> 1 041 527 400	<sup>15</sup> / <sub>2</sub> <b>2 188 404 100</b>	{ Högst Maximum
<sup>31</sup> / <sub>3</sub> —	<sup>31</sup> / <sub>12</sub> 434 141 800	<sup>23</sup> / <sub>2</sub> 48 000 000	<sup>31</sup> / <sub>12</sub> 539 580 100	<sup>15</sup> / <sub>8</sub> <b>1 758 340 300</b>	{ Lägst Minimum
9 844 400	53 991 100	12 000 000	501 947 300	<b>430 063 800</b>	{ Spänning Ecart
2 066 100	449 648 500	49 500 000	767 320 300	<b>1 933 172 700</b>	{ Medeltal Moyenne

## 12. Översikt av Finlands Banks guldkassa åren 1914—1924. <sup>1)</sup>

*Encaisse or de la Banque de Finlande en 1914—1924. <sup>1)</sup>*

År. Année.	Högst. Maximum.		Lägst. Minimum.		Spänning. Ecart.	Medeltal. Moyenne.
	Datum. Date.	Belopp. Montant.	Datum. Date.	Belopp. Montant.		
1	2	3	4	5	6	7
		Mk.		Mk.	Mk.	Mk.
1914	31/10	43 012 400	30/5	35 090 500	7 921 900	39 332 200
1915	23/10	42 658 600	31/1	42 524 000	134 600	42 620 600
1916	15/6	42 666 900	7/11	42 613 300	53 600	42 653 500
1917	23/1	42 655 400	31/12	42 629 200	26 200	42 644 000
1918	23/6	42 675 000	8/5	42 634 400	40 600	42 655 200
1919	15/1	42 661 200	31/12	42 628 500	32 700	42 645 200
1920	15/1	42 628 600	15/3	42 613 300	15 300	42 620 500
1921	3/3	42 626 200	23/8	42 624 600	1 600	42 625 700
1922	8/11	43 372 700	28/2	42 580 900	791 800	42 801 600
1923	8/1	43 372 700	15/1	42 704 500	668 200	42 718 400
1924	15/11	43 285 400	8/1	42 704 500	580 900	42 969 400

## 13. Förhållandet mellan Finlands Banks guldkassa och sedelcirkulationen åren 1914—1924. <sup>1)</sup>

*Encaisse or, proportion par rapport à la circulation en 1914—1924. <sup>1)</sup>*

År. Année.	Högst. Maximum.		Lägst. Minimum.		Spänning. Ecart.	Medeltal. Moyenne.
	Datum. Date.	Procent. Pour cent.	Datum. Date.	Procent. Pour cent.		
1	2	3	4	5	6	7
		‰		‰	‰	‰
1914	23/7	36.92	15/8	26.92	10.00	31.13
1915	8/1	30.73	23/12	18.39	12.34	23.64
1916	8/1	19.00	31/12	10.12	8.88	13.36
1917	23/1	10.34	8/12	5.45	4.89	7.19
1918	8/1	5.60	23/12	3.67	1.93	4.39
1919	22/8	4.45	8/1	3.75	0.70	4.05
1920	15/1	3.89	7/11	3.15	0.74	3.44
1921	15/1	3.27	15/3	2.85	0.42	3.08
1922	23/1	3.28	8/3	2.94	0.34	3.12
1923	23/11	3.29	31/3	2.75	0.54	3.04
1924	22/11	3.61	31/3	3.05	0.56	3.33

<sup>1)</sup> Guldkassan är fortfarande bokförd till sitt nominella värde enligt 1877 års myntlag d. v. s. 1 kg fint guld = 3,444: 44 mk. *L'encaisse or a alors été portée en compte à sa valeur nominale selon la loi sur la monnaie, c'est à dire à 1 kg. or fin = 3,444: 44 marcs.*

### 14. Förhållandet mellan Finlands Banks guldkassa och vid anfordran betalbara förbindelser åren 1914—1924. <sup>1)</sup>

*Encaisse or, proportion par rapport aux engagements à vue en 1914—1924. <sup>1)</sup>*

År. Année.	Högst. Maximum.		Lägst. Minimum.		Spänning. Ecart.	Medeltal. Moyenne.
	Datum. Date.	Procent. Pour cent.	Datum. Date.	Procent. Pour cent.		
1	2	3	4	5	6	7
		0/0		0/0	0/0	0/0
1914	23/7	28.13	8/8	22.79	5.34	25.15
1915	8/1	22.42	31/12	11.01	11.41	16.43
1916	8/1	10.92	15/12	7.31	3.61	9.01
1917	8/1	7.48	23/11	3.83	3.65	5.17
1918	15/1	4.13	31/12	3.12	1.01	3.67
1919	31/7	3.90	8/1	3.19	0.71	3.48
1920	15/1	3.37	23/10	2.84	0.53	3.11
1921	22/1	3.01	23/3	2.65	0.36	2.80
1922	15/8	2.95	8/11	2.16	0.79	2.68
1923	29/9	2.55	7/4	2.10	0.45	2.32
1924	15/8	2.73	15/2	2.04	0.69	2.41

### 15. Sammansättningen av Finlands Banks valuta för sedelutgivning vid utgången av åren 1923 och 1924.

*Détail de la couverture de l'émission de billets de la Banque de Finlande à la fin des années 1923 et 1924.*

	1923		1924	
	Belopp. Montant.	Procent. Pour cent.	Belopp. Montant.	Procent. Pour cent.
Ordinarie täckning: — <i>Couverture ordinaire:</i>	Mk.	0/0	Mk.	0/0
Guldkassa .....	42 704 500	6.57	43 285 400	5.17
Encaisse or .....				
Korrespondenter i utlandet .....	607 232 900	93.43	<sup>2)</sup> 793 947 100	94.83
Comptes courants à l'étranger .....				
Summa — Total	649 937 400	100.00	837 232 500	100.00
Supplementär täckning: — <i>Couverture supplémentaire:</i>				
Finskt silvermynt .....	547 000	0.04	547 000	0.05
Monnaie d'argent finlandaise .....				
Obligationer i utländskt mynt .....	5 295 300	0.42	3 798 600	0.37
Obligations en monnaies étrangères .....				
Banksedlar och kuponger i utländskt mynt .....				
Billets de banque et coupons en monnaies étrangères .....	666 500	0.05	882 200	0.09
Växlar i utländskt mynt .....				
Effets payables à l'étranger .....	79 200	0.01	9 173 900	0.88
Finska statsobligationer i finskt mynt .....	488 132 900	38.86	434 141 800	41.90
Obligations d'Etat en monnaie finlandaise .....				
Statens kortvariga förbindelser .....	60 000 000	4.78	48 000 000	4.63
Avances à l'Etat à court terme .....				
Växlar i finskt mynt .....	701 479 500	55.84	539 580 100	52.08
Effets payables en Finlande .....				
Summa — Total	1 256 200 400	100.00	1 036 123 600	100.00

<sup>2)</sup> Här ingår ett kreditiv i utlandet lydande 244 800 000 mk. Y compris un crédit à l'étranger de 244 800 000 marks.



**16. Finlands Banks vid anfordran**  
*Engagements à vue de la*

Datum. <i>Date.</i>	Sedel- cirkulation. <i>Billets en cir- culation.</i>	Utelöpande postremiss- växlar. <i>Mandats émis par la Banque.</i>	Upp- och avskrivningsräkning <i>Comptes courants</i>		Inkasso- växlar. <i>Effets encaissés.</i>	
			med stats- verket. <i>du Trésor.</i>	med andra. <i>Autres.</i>		
1	2	3	4	5	6	
	Mk.	Mk.	Mk.	Mk.	Mk.	
Januari	8	1 290 092 100	4 450 100	299 600 100	145 484 600	1 185 700
	15	1 247 318 100	3 753 100	362 487 900	156 467 100	414 200
	23	1 240 014 500	3 156 600	384 454 600	83 635 100	510 400
	31	1 279 456 900	3 776 200	364 945 700	63 209 200	88 000
Februari	8	1 295 727 700	9 049 900	355 680 300	68 706 900	107 200
	15	1 308 958 200	10 141 500	402 448 000	107 595 500	346 800
	23	1 314 269 300	4 150 100	398 703 400	46 907 100	1 070 700
	29	1 376 306 700	4 530 200	341 750 600	24 072 300	1 012 400
Mars	8	1 382 091 000	3 813 400	314 989 900	37 094 500	465 500
	15	1 382 741 100	3 673 300	295 516 600	65 523 800	394 000
	22	1 370 182 500	4 667 000	270 396 100	35 034 300	151 900
	31	1 399 551 800	4 847 500	239 204 600	28 192 500	224 500
April	8	1 399 262 400	2 949 800	215 005 100	66 605 600	1 329 600
	15	1 385 763 700	6 101 700	191 955 000	39 725 300	1 038 400
	23	1 365 258 700	2 063 800	168 679 100	46 626 700	1 254 000
	30	1 384 527 700	6 355 200	114 756 000	25 284 600	2 142 700
Maj	8	1 350 102 000	4 482 400	142 378 300	54 003 800	2 196 000
	15	1 324 372 000	7 678 600	138 711 600	41 046 400	2 945 800
	23	1 307 550 800	2 609 400	146 552 500	31 954 800	2 973 700
	31	1 361 339 300	4 253 500	127 798 000	537 800	2 465 700
Juni	7	1 351 340 500	6 044 300	114 916 200	21 688 800	2 575 200
	14	1 317 125 300	6 758 600	94 867 400	50 048 400	1 875 700
	21	1 297 629 100	5 259 400	93 580 300	2 704 400	1 715 500
	30	1 305 101 100	6 893 200	71 395 600	—	1 481 000
Juli	8	1 279 009 900	7 090 400	55 653 500	35 090 000	2 479 000
	15	1 257 054 900	5 250 600	26 695 700	23 469 800	1 138 300
	23	1 233 143 600	4 446 400	50 416 600	39 562 700	1 054 900
	31	1 261 391 000	5 178 400	30 139 800	21 201 100	495 800

# betalbara förbindelser 1924.

*Banque de Finlande en 1924.*

Annuiteter. <i>Annuités.</i>	Kreditiv i utlandet. <i>Crédit à l'étranger.</i>	Korrespondenter i utlandet. <i>Comptes courants à l'étranger.</i>	Diverse räkningar. <i>Divers.</i>	Summa. <i>Total.</i>	Datum. <i>Date.</i>
7	8	9	10	11	12
Mk.	Mk.	Mk.	Mk.	Mk.	
2 636 600	—	13 486 100	13 742 500	1 770 677 800	Januari 8
2 087 100	—	13 418 900	1 522 600	1 787 469 000	15
1 466 500	—	10 111 800	16 478 300	1 739 827 800	23
4 295 800	—	11 161 700	6 341 500	1 733 275 000	31
802 000	244 800 000	10 854 200	30 970 900	2 016 699 100	Februari 8
743 800	244 800 000	14 038 600	778 800	2 089 851 200	15
672 300	244 800 000	9 444 800	11 791 800	2 031 809 500	23
524 100	244 800 000	8 145 200	15 836 000	2 016 977 500	29
329 200	244 800 000	5 553 900	10 120 900	1 999 258 300	Mars 8
258 500	244 800 000	10 560 100	10 501 100	2 013 968 500	15
382 000	244 800 000	10 601 600	9 361 000	1 945 576 400	22
8 274 800	244 800 000	10 170 100	14 147 300	1 949 413 100	31
3 383 600	244 800 000	9 343 500	15 237 500	1 957 917 100	April 8
1 501 100	244 800 000	10 633 900	12 782 200	1 894 301 300	15
1 196 000	244 800 000	15 733 700	12 246 500	1 857 858 500	23
874 800	244 800 000	4 953 800	55 752 400	1 839 447 200	30
675 900	244 800 000	10 402 100	41 642 000	1 850 682 500	Maj 8
633 500	244 800 000	7 563 500	68 578 000	1 836 329 400	15
517 500	244 800 000	7 490 300	90 796 300	1 835 245 300	23
11 054 200	244 800 000	9 387 000	82 050 800	1 843 686 300	31
661 900	244 800 000	11 233 500	78 402 000	1 831 662 400	Juni 7
613 500	244 800 000	11 571 300	82 558 200	1 810 218 400	14
594 300	244 800 000	16 065 800	75 877 400	1 738 226 200	21
5 963 000	244 800 000	19 927 300	66 948 500	1 722 509 700	30
2 202 200	244 800 000	19 704 500	76 945 700	1 722 975 200	Juli 8
1 519 400	244 800 000	19 811 000	78 487 700	1 658 227 400	15
1 380 700	244 800 000	21 349 900	19 066 500	1 615 221 300	23
4 551 400	244 800 000	24 390 700	14 012 500	1 606 160 700	31

16. (Forts.) **Finlands Banks vid anfordran**  
*Engagements à vue de la*

Datum. <i>Date.</i>	Sedel- cirkulation. <i>Billets en cir- culation.</i>	Utelöpande postremiss- växlar. <i>Mandats émis par la Banque.</i>	Upp- och avskrivningsräkning <i>Comptes courants</i>		Inkasso- växlar. <i>Effets encaissés.</i>
			med stats- verket. <i>du Trésor.</i>	med andra. <i>Autres.</i>	
1	2	3	4	5	6
	Mk.	Mk.	Mk.	Mk.	Mk.
Augusti 8	1 259 908 400	5 225 500	39 283 500	25 858 800	1 529 400
15	1 249 801 700	7 795 200	13 172 800	4 475 900	622 000
23	1 236 180 200	5 144 500	29 196 100	23 308 300	215 400
30	1 273 346 500	7 141 800	30 197 100	2 488 900	774 200
September 8	1 278 953 000	5 387 300	25 192 400	43 469 500	748 600
15	1 265 328 700	8 342 500	25 214 200	4 788 800	1 177 400
23	1 241 642 900	4 473 400	46 976 300	33 432 000	943 400
30	1 278 847 400	8 415 000	22 726 000	6 674 300	1 402 700
Oktober 8	1 281 351 900	8 068 300	22 446 000	48 859 900	821 900
15	1 256 465 600	15 991 500	88 198 800	97 603 900	1 133 400
23	1 227 039 900	6 883 800	126 168 300	80 744 100	476 300
31	1 257 529 100	6 630 800	124 025 000	30 276 400	862 000
November 8	1 250 724 800	7 147 500	207 295 200	61 668 300	114 300
15	1 222 235 900	9 966 100	224 962 000	46 477 700	534 200
22	1 198 642 800	5 860 500	234 989 700	73 359 400	1 329 200
29	1 227 704 800	7 864 100	213 245 300	79 244 600	913 600
December 8	1 240 007 600	7 961 100	213 346 600	30 732 600	2 073 700
15	1 237 349 100	8 145 500	193 267 900	33 561 700	1 688 300
23	1 258 379 600	4 204 600	175 362 700	27 396 800	1 642 000
31	1 249 946 100	8 086 600	158 009 500	45 743 500	741 700
Högst <i>Maximum</i> }	<sup>31/3</sup> 1 399 551 800	<sup>15/10</sup> 15 991 500	<sup>15/2</sup> 402 448 000	<sup>15/1</sup> 156 467 100	<sup>23/5</sup> 2 973 700
Lägst <i>Minimum</i> }	<sup>22/11</sup> 1 198 642 800	<sup>23/4</sup> 2 063 800	<sup>15/8</sup> 13 172 800	<sup>30/6</sup> —	<sup>31/1</sup> 88 000
Spänning <i>Ecart</i> }	200 909 000	13 927 700	389 275 200	156 467 100	2 885 700
Medeltal <i>Moyenne</i> }	1 292 876 400	6 086 700	167 228 200	45 034 100	1 143 300

## betalbara förbindelser år 1924.

Banque de Finlande en 1924.

Annuiteter. <i>Annuités.</i>	Kreditiv i utlandet. <i>Crédit à l'étranger.</i>	Korrespondenter i utlandet. <i>Comptes courants à l'étranger.</i>	Diverse räkningar. <i>Divers.</i>	Summa. <i>Total.</i>	Datum. <i>Date.</i>
7	8	9	10	11	12
Mk.	Mk.	Mk.	Mk.	Mk.	
1 162 700	244 800 000	21 963 700	14 846 100	<b>1 614 578 100</b>	Augusti 8
1 084 300	244 800 000	23 458 400	21 939 000	<b>1 567 149 300</b>	15
990 500	244 800 000	20 397 200	20 940 300	<b>1 581 172 500</b>	23
762 100	244 800 000	21 069 500	49 866 700	<b>1 630 446 800</b>	30
739 700	244 800 000	20 976 800	51 969 300	<b>1 672 236 600</b>	September 8
625 400	244 800 000	19 945 300	49 593 300	<b>1 619 815 600</b>	15
596 500	244 800 000	20 743 100	41 701 600	<b>1 635 309 200</b>	23
8 512 000	244 800 000	20 068 000	48 315 500	<b>1 639 760 900</b>	30
3 442 300	244 800 000	17 891 300	46 349 900	<b>1 674 031 500</b>	Oktober 8
1 716 200	244 800 000	13 399 500	16 296 000	<b>1 735 604 900</b>	15
1 184 300	244 800 000	10 661 700	9 763 800	<b>1 707 722 200</b>	23
1 020 500	244 800 000	11 830 900	10 991 200	<b>1 687 965 900</b>	31
858 300	244 800 000	10 461 600	7 594 200	<b>1 790 664 200</b>	November 8
833 900	244 800 000	7 860 200	10 991 800	<b>1 768 661 800</b>	15
780 900	244 800 000	6 691 800	9 327 700	<b>1 775 782 000</b>	22
11 648 500	244 800 000	6 182 800	12 412 200	<b>1 804 016 000</b>	29
1 125 600	244 800 000	8 737 400	10 833 800	<b>1 759 618 400</b>	December 8
949 200	244 800 000	6 388 400	11 484 100	<b>1 737 634 200</b>	15
1 345 300	244 800 000	5 169 500	10 466 500	<b>1 728 767 000</b>	23
6 227 500	244 800 000	6 642 400	16 556 500	<b>1 736 753 800</b>	31
<sup>29/11</sup> 11 648 500	244 800 000	<sup>31/7</sup> 24 390 700	<sup>23/3</sup> 90 796 300	<sup>15/2</sup> <b>2 089 851 200</b>	{ Högst Maximum
<sup>15/3</sup> 258 500	244 800 000	<sup>30/4</sup> 4 953 800	<sup>15/2</sup> 778 800	<sup>15/8</sup> <b>1 567 149 300</b>	{ Lägst Minimum
11 390 000	—	19 436 900	90 017 500	<b>522 701 900</b>	{ Spänning Ecart
2 195 900	244 800 000	13 076 000	30 942 000	<b>1 782 982 600</b>	{ Medeltal Moyenne

**17. Finlands Banks inhemska utlåning**  
*Prêts intérieurs accordés par la Banque de Finlande au*

Datum. Date.	Utlåning åt allmänheten. <i>Dettes du public.</i>			
	Hypotekslån. <i>Prêts hypothécaires.</i>	Kassakreditiv. <i>Crédits de caisse.</i>	Direkt diskontorade växlar. <i>Effets directement escomptés.</i>	Summa. <i>Total.</i>
1	2	3	4	5
	Mk.	Mk.	Mk.	Mk.
Januari 8	4 587 000	2 411 300	253 957 600	<b>260 955 900</b>
15	4 587 000	2 726 000	255 467 800	<b>262 780 800</b>
23	4 587 000	2 793 000	254 501 500	<b>261 881 500</b>
31	4 587 000	3 154 000	255 899 800	<b>263 640 800</b>
Februari 8	4 587 000	3 286 000	256 263 400	<b>264 136 400</b>
15	4 587 000	3 812 400	263 124 100	<b>271 523 500</b>
23	4 387 000	598 400	268 016 700	<b>273 002 100</b>
29	4 387 000	646 400	298 403 500	<b>303 436 900</b>
Mars 8	4 387 000	608 000	305 267 400	<b>310 262 400</b>
15	4 387 000	561 300	306 577 900	<b>311 526 200</b>
22	4 387 000	1 231 100	307 561 100	<b>313 179 200</b>
31	4 387 000	2 476 400	311 934 300	<b>318 797 700</b>
April 8	4 387 000	3 440 900	325 777 400	<b>333 605 300</b>
15	4 387 000	3 520 800	336 479 900	<b>344 387 700</b>
23	4 387 000	5 031 600	333 324 800	<b>342 743 400</b>
30	4 387 000	3 087 600	343 797 900	<b>351 272 500</b>
Maj 8	4 377 000	5 316 500	347 451 700	<b>357 145 200</b>
15	4 375 000	6 083 100	364 213 500	<b>374 671 600</b>
23	4 375 000	6 495 600	375 619 900	<b>386 490 500</b>
31	4 375 000	6 097 500	376 971 500	<b>387 444 000</b>
Juni 7	4 375 000	7 116 000	380 469 800	<b>391 960 800</b>
14	4 375 000	6 988 000	392 032 800	<b>403 395 800</b>
21	4 375 000	7 059 000	395 726 700	<b>407 160 700</b>
30	4 375 000	7 096 600	414 167 300	<b>425 638 900</b>
Juli 8	4 325 000	5 709 800	415 450 100	<b>425 484 900</b>
15	4 325 000	3 602 100	417 683 100	<b>425 610 200</b>
23	4 325 000	3 692 100	416 997 300	<b>425 014 400</b>
31	4 325 000	3 683 600	437 349 700	<b>445 358 300</b>

<sup>3)</sup> Uppgifter om statens skulder ingå i tabell 11. kol. 8 och 9, samt i motsvarande avdelning i texten. *Les relevés concernant les dettes de l'Etat se trouvent au tableau 11, colonnes 8-9, et dans la partie correspondante du texte.*

åt allmänheten och bankerna år 1924. <sup>1)</sup>

public et aux banques privées en 1924. <sup>1)</sup>

I % av hela utlåningen. <i>Pour cent du total des prêts intérieurs.</i>	Utlåning åt bankerna. <i>Dettes des banques privées.</i>		Total utlåning. <i>Prêts intérieurs, total.</i>	Datum. <i>Date.</i>
	Rediskonterade växlar. <i>Effets réescomptés.</i>	I % av hela utlåningen. <i>Pour cent du total des prêts intérieurs.</i>		
6	7	8	9	10
%	Mk.	%	Mk.	
38.49	417 058 500	61.51	678 014 400	Januari 8
41.38	372 245 600	58.62	635 026 400	15
43.91	334 545 400	56.09	596 426 900	23
42.01	363 869 800	57.99	627 510 600	31
41.45	373 090 900	58.55	637 227 300	Februari 8
44.27	341 865 800	55.73	613 389 300	15
43.64	352 520 500	56.36	625 522 600	23
48.06	327 936 800	51.94	631 373 700	29
47.39	344 380 700	52.61	654 643 100	Mars 8
44.02	396 154 400	55.98	707 680 600	15
45.36	377 221 200	54.64	690 400 400	22
44.85	392 081 900	55.15	710 879 600	31
45.14	405 401 100	54.86	739 006 400	April 8
47.58	379 348 600	52.42	723 736 300	15
46.46	394 967 300	53.54	737 710 700	23
45.84	415 088 900	54.16	766 361 400	30
44.23	450 406 800	55.77	807 552 000	Maj 8
45.20	454 255 900	54.80	828 927 500	15
44.20	487 952 600	55.80	874 443 100	23
41.83	538 800 700	58.17	926 244 700	31
40.19	583 211 500	59.81	975 172 300	Juni 7
41.19	575 840 600	58.81	979 236 400	14
41.44	575 281 000	58.56	982 441 700	21
42.29	580 761 100	57.71	1 006 400 000	30
40.46	626 077 300	59.54	1 051 562 200	Juli 8
40.94	613 938 200	59.06	1 039 548 400	15
63.56	243 628 500	36.44	668 642 900	23
65.76	231 877 100	34.24	677 235 400	31

**17. (Forts.) Finlands Banks inhemska utlåning**  
*Prêts intérieurs accordés par la Banque de Finlande*

Datum. Date.	Utlåning åt allmänheten. <i>Dettes du public.</i>			
	Hypotekslån. <i>Prêts hypothécaires.</i>	Kassakreditiv. <i>Crédits de caisse.</i>	Direkt diskontorade växlar. <i>Effets directement escomptés.</i>	Summa. <i>Total.</i>
1	2	3	4	5
	Mk.	Mk.	Mk.	Mk.
Augusti 8	4 325 000	4 789 500	438 906 900	<b>448 021 400</b>
15	4 302 000	811 500	446 920 100	<b>452 033 600</b>
23	4 287 000	2 692 500	444 547 300	<b>451 526 800</b>
30	4 287 000	4 722 200	465 260 600	<b>474 269 800</b>
September 8	4 287 000	3 342 000	473 313 000	<b>480 942 000</b>
15	4 287 000	4 049 700	476 534 600	<b>484 871 300</b>
23	4 287 000	5 559 200	475 122 800	<b>484 969 000</b>
30	4 270 000	6 963 100	490 353 300	<b>501 586 400</b>
Oktober 8	4 270 000	5 217 600	503 334 700	<b>512 822 300</b>
15	4 270 000	2 679 000	514 865 000	<b>521 814 000</b>
23	4 270 000	2 156 100	528 760 700	<b>535 186 800</b>
31	4 270 000	3 411 500	523 025 600	<b>530 707 100</b>
November 8	4 270 000	4 669 500	517 868 700	<b>526 808 200</b>
15	4 270 000	4 960 500	514 456 500	<b>523 687 000</b>
22	4 270 000	6 271 500	513 173 100	<b>523 694 600</b>
29	4 270 000	6 836 500	484 218 800	<b>495 325 300</b>
December 8	4 020 000	5 202 500	464 045 000	<b>473 267 500</b>
15	4 020 000	7 810 000	425 994 500	<b>437 824 500</b>
23	4 020 000	6 531 100	408 006 400	<b>418 557 500</b>
31	4 320 000	7 211 900	381 522 600	<b>393 054 500</b>
Högst <i>Maximum</i> }	<sup>8/1</sup> 4 587 000	<sup>15/12</sup> 7 810 000	<sup>23/10</sup> 523 760 700	<sup>23/10</sup> <b>535 186 800</b>
Lägst <i>Minimum</i> }	<sup>8/12</sup> 4 020 000	<sup>15/3</sup> 561 300	<sup>8/1</sup> 253 957 600	<sup>8/1</sup> <b>260 955 900</b>
Spänning <i>Ecart</i> }	567 000	7 248 700	274 803 100	<b>274 230 900</b>
Medeltal <i>Moyenne</i> }	4 345 100	4 254 400	393 765 000	<b>402 364 100</b>

# åt allmänheten och bankerna år 1924.

au public et aux banques privées en 1924.

Utlåning åt bankerna. <i>Dettes des banques privées.</i>		I % av hela utlåningen. <i>Pour cent du total des prêts intérieurs.</i>	Total utlåning. <i>Prêts intérieurs, total.</i>	Datum. <i>Date.</i>
I % av hela utlåningen. <i>Pour cent du total des prêts intérieurs.</i>	Rediskonterade växlar. <i>Effets réescomptés.</i>			
6	7	8	9	10
%	Mk.	%	Mk.	
62.68	266 728 300	37.32	714 749 700	Augusti 8
61.14	287 321 700	38.86	739 355 300	15
59.56	306 579 300	40.44	758 106 100	23
58.22	340 313 700	41.78	814 583 500	30
57.00	362 892 700	43.00	843 834 700	September 8
57.21	362 669 800	42.79	847 541 100	15
55.91	382 433 900	44.09	867 402 900	23
58.66	353 484 300	41.34	855 070 700	30
56.46	395 525 900	43.54	908 348 200	Oktober 8
63.35	301 835 200	36.65	823 649 200	15
67.34	259 623 800	32.66	794 810 600	23
67.33	257 500 500	32.67	788 207 600	31
60.28	347 090 300	39.72	873 898 500	November 8
60.25	345 539 900	39.75	869 226 900	15
61.24	331 469 600	38.76	855 164 200	22
63.70	282 261 300	36.30	777 586 600	29
65.85	245 383 900	34.15	718 651 400	December 8
68.16	204 549 700	31.84	642 374 200	15
68.83	189 588 000	31.17	608 145 500	23
71.32	158 057 500	28.68	551 112 000	31
<sup>31</sup> / <sub>12</sub> 71.32	<sup>8</sup> / <sub>7</sub> 626 077 300	<sup>8</sup> / <sub>1</sub> 61.51	<sup>8</sup> / <sub>7</sub> 1 051 562 200	{ Högst { <i>Maximum</i>
<sup>8</sup> / <sub>1</sub> 38.49	<sup>31</sup> / <sub>12</sub> 158 057 500	<sup>31</sup> / <sub>12</sub> 28.68	<sup>31</sup> / <sub>12</sub> 551 112 000	{ Lägst { <i>Minimum</i>
32.83	468 019 800	32.83	500 450 200	{ Spänning { <i>Ecart</i>
52.20	373 555 400	47.80	775 919 500	{ Medeltal { <i>Moyenne</i>



**18. Finlands Banks inhemska utlåning åt allmänheten och**  
*Prêts intérieurs accordés par la Banque de Finlande au public*

Månad. Mois.	1 9 1 7		1 9 1 8	
	Belopp. Montant.	Ökning (+) eller minskning (-). <i>Augmentation (+) ou diminution (-).</i>	Belopp. Montant.	Ökning (+) eller minskning (-). <i>Augmentation (+) ou diminution (-).</i>
1	2	3	4	5
	Mk.	Mk.	Mk.	Mk.
Januari	41 224 000	— 2 722 700	47 386 800	— 1 398 400
Februari	41 466 100	+ 242 100	47 813 900	+ 427 100
Mars	39 426 500	— 2 039 600	48 125 600	+ 311 700
April	40 823 400	+ 1 396 900	48 386 200	+ 260 600
Maj	43 350 800	+ 2 527 400	51 041 600	+ 2 655 400
Juni	45 233 600	+ 1 882 800	53 371 600	+ 2 330 000
Juli	47 588 900	+ 2 355 300	60 372 100	+ 7 000 500
Augusti	46 521 300	— 1 067 600	60 444 700	+ 72 600
September	47 521 900	+ 1 000 600	61 292 500	+ 847 800
Oktober	46 719 000	— 802 900	107 638 800	+ 46 346 300
November	45 106 900	— 1 612 100	90 144 000	— 17 494 800
December	48 785 200	+ 3 678 300	104 610 300	+ 14 466 300

Månad. Mois.	1 9 2 1		1 9 2 2	
	Belopp. Montant.	Ökning (+) eller minskning (-). <i>Augmentation (+) ou diminution (-).</i>	Belopp. Montant.	Ökning (+) eller minskning (-). <i>Augmentation (+) ou diminution (-).</i>
1	2	3	4	5
	Mk.	Mk.	Mk.	Mk.
Januari	420 515 600	— 9 062 900	701 369 800	— 76 979 900
Februari	499 336 000	+ 78 820 400	809 772 300	+108 402 500
Mars	482 671 200	— 16 664 800	784 138 700	— 25 633 600
April	427 858 500	— 54 812 700	769 916 600	— 14 222 100
Maj	466 446 000	+ 38 587 500	827 056 400	+ 57 139 800
Juni	419 068 900	— 47 377 100	875 175 300	+ 48 118 900
Juli	422 474 400	+ 3 405 500	851 774 600	— 23 400 700
Augusti	475 251 700	+ 52 777 300	864 242 300	+ 12 467 700
September	561 498 600	+ 86 246 900	730 178 300	—134 064 000
Oktober	561 617 300	+ 118 700	471 010 400	—259 167 900
November	572 375 200	+ 10 757 900	520 121 600	+ 49 111 200
December	778 349 700	+205 974 500 <sup>1)</sup>	653 896 600	+133 775 000

<sup>1)</sup> Den stora ökningen vid denna tidpunkt beror på ändringar föranledda av de nya bestämmelserna om sedelutgivningen. *L'augmentation subite de ce poste provient des nouvelles dispositions législatives sur l'émission des billets de banque.*

**bankerna vid utgången av varje månad åren 1917—1924.**
*et aux banques privées à la fin de chaque mois en 1917—1924.*

1919		1920		Månad. Mois.
Belopp. Montant.	Ökning (+) eller minskning (-). Augmentation (+) ou diminution (-).	Belopp. Montant.	Ökning (+) eller minskning (-). Augmentation (+) ou diminution (-).	
6	7	8	9	10
Mk.	Mk.	Mk.	Mk.	
90 759 400	— 13 850 900	283 292 500	— 17 531 900	Januari
85 530 300	— 5 229 100	315 214 600	+ 31 922 100	Februari
163 248 300	+ 77 718 000	404 640 200	+ 89 425 600	Mars
209 078 000	+ 45 829 700	415 457 600	+ 10 817 400	April
233 233 400	+ 24 155 400	369 466 300	— 45 991 300	Maj
189 085 200	— 44 148 200	370 282 200	+ 815 900	Juni
141 342 400	— 47 742 800	368 819 900	— 1 462 300	Juli
165 249 700	+ 23 907 300	480 959 200	+112 139 300	Augusti
183 485 600	+ 18 235 900	542 929 400	+ 61 970 200	September
256 586 600	+ 73 101 000	531 575 000	— 11 354 400	Oktober
284 495 900	+ 27 909 300	460 989 800	— 70 585 200	November
300 824 400	+ 16 328 500	429 578 500	— 31 411 300	December

1923		1924		Månad. Mois.
Belopp. Montant.	Ökning (+) eller minskning (-). Augmentation (+) ou diminution (-).	Belopp. Montant.	Ökning (+) eller minskning (-). Augmentation (+) ou diminution (-).	
6	7	8	9	10
Mk.	Mk.	Mk.	Mk.	
605 832 400	— 48 064 200	627 510 600	— 89 137 900	Januari
601 641 500	— 4 190 900	631 373 700	+ 3 863 100	Februari
705 016 600	+ 103 375 100	710 879 600	+ 79 505 900	Mars
694 942 800	— 10 073 800	766 361 400	+ 55 481 800	April
706 906 100	+ 11 963 300	926 244 700	+159 833 300	Maj
808 505 500	+ 101 599 400	1 006 400 000	+ 80 155 300	Juni
829 462 000	+ 20 956 500	677 235 400	—329 164 600	Juli
889 543 700	+ 60 081 700	814 583 500	+137 348 100	Augusti
895 124 500	+ 5 580 800	855 070 700	+ 40 487 200	September
747 111 300	— 148 013 200	788 207 600	— 66 863 100	Oktober
663 488 600	— 83 622 700	777 586 600	— 10 621 000	November
716 648 500	+ 53 159 900	551 112 000	—226 474 600	December

**19. Finlands Banks ställning vid**  
*Bilan de la Banque de Finlande*

T I L L G Å N G A R. ACTIF.	1 9 2 2		1 9 2 3		1 9 2 4	
	Mk.	p.	Mk.	p.	Mk.	p.
<b>Ordinarie täckning:</b> <i>Couverture ordinaire:</i>						
Guldkassa .....)	43 372 741	54	42 704 510	31	43 285 355	40
<i>Encaisse or</i> .....)						
Korrespondenter i utlandet .....)	707 997 908	12	607 232 925	20 <sup>1)</sup>	793 947 152	40
<i>Comptes courants à l'étranger</i> .....)						
<b>Supplementär täckning:</b> <i>Couverture supplémentaire:</i>						
Banksedlar och kuponger i utländskt mynt ...)	895 471	—	666 520	12	882 152	15
<i>Billets de banque et coupons en monnaies étrangères</i> ...)						
Växlar i utländskt mynt .....)	6 163 335	89	79 205	94	9 173 903	01
<i>Effets payables à l'étranger</i> .....)						
Obligationer i utländskt mynt .....)	6 930 505	56	5 295 327	—	3 798 647	50
<i>Obligations en monnaies étrangères</i> .....)						
Finskt silvermynt .....)	546 970	—	546 970	—	546 970	—
<i>Monnaie d'argent finlandaise</i> .....)						
Statens kortvariga förbindelser .....)	71 712 328	14	60 000 000	—	48 000 000	—
<i>Avances à l'Etat à court terme</i> .....)						
Finska statsobligationer i finskt mynt .....)	511 391 640	—	488 132 936	—	434 141 806	25
<i>Obligations d'Etat en monnaie finlandaise</i> .....)						
Växlar i finskt mynt .....)	562 250 418	26	701 479 462	66	539 580 083	50
<i>Effets payables en Finlande</i> .....)						
<b>Övriga tillgångar:</b> <i>Autre actif:</i>						
Växlar i utländskt mynt .....)	68 760 000	—	—	—	—	—
<i>Effets payables à l'étranger</i> .....)						
Växlar i finskt mynt .....)	28 488 523	70	—	—	—	—
<i>Effets payables en Finlande</i> .....)						
Hypotekslån .....)	51 020 466	11	4 587 002	—	4 320 002	—
<i>Prêts hypothécaires</i> .....)						
Kassakreditiv .....)	8 487 215	—	10 582 000	—	7 211 914	39
<i>Crédits de caisse</i> .....)						
Obligationer i finskt mynt .....)	19 736 731	20	15 893 385	—	13 365 884	75
<i>Obligations en monnaie finlandaise</i> .....)						
Omyntat silver .....)	464 845	66	450 571	80	450 571	80
<i>Lingots d'argent</i> .....)						
Finskt nickelmünt .....)	6 854 413	75	8 641 861	50	10 711 524	75
<i>Monnaie de nickel finlandaise</i> .....)						
Finskt kopparmynt .....)	607 369	55	488 607	79	404 811	80
<i>Monnaie de cuivre finlandaise</i> .....)						
Aktier i Tervakoski Aktiebolag (Pappersbruk) ...)	7 160 000	—	7 160 000	—	—	—
<i>Actions de Tervakoski Aktie Bolag (Papeteries)</i> ...)						
Bankfastigheter .....)	12 000 000	—	12 000 000	—	12 000 000	—
<i>Immeubles</i> .....)						
Inventarier .....)	100	—	100	—	100	—
<i>Mobilier</i> .....)						
Övriga tillgångar .....)	10 057 518	81	17 456 848	65	89 877 056	76
<i>Divers</i> .....)						
Summa) Total)	2 124 898 502	29	1 983 398 233	97	2 011 697 936	46

<sup>1)</sup> Här ingår fr. o. m. februari 1924 ett kreditiv i utlandet lydande å 244 800 000 mk. *Y compris à partir de février 1924 un crédit à l'étranger de 244 800 000 marks.*

utgången av åren 1922—1924.  
à la fin des exercices 1922 — 1924.

S K U L D E R. PASSIF.	1 9 2 2		1 9 2 3		1 9 2 4	
	Mk.	p.	Mk.	p.	Mk.	p.
Vid anfordran betalbara förbindelser: <i>Engagements à vue:</i>						
Sedelcirkulation <i>Billets en circulation</i> .....	1 420 920 142	—	1 352 352 107	—	1 249 946 139	—
Upp- och avskrivningsräkning med statsverket <i>Compte courant du Trésor</i> .....	239 311 304	30	294 771 115	09	158 009 468	96
Upp- och avskrivningsräkning med andra <i>Autres comptes courants</i> .....	110 550 804	96	74 339 725	21	45 743 517	60
Utelöpande postremissväxlar <i>Mandats émis par la Banque</i> .....	5 411 056	34	6 993 110	60	8 086 570	02
Inkassoväxlar <i>Effets encaissés</i> .....	1 510 335	14	836 013	39	741 710	20
Korrespondenter i utlandet <i>Comptes courants à l'étranger</i> .....	35 310 785	21	17 331 781	03 <sup>1)</sup>	251 442 360	35
Annuiteter <i>Annuités</i> .....	6 114 403	25	6 116 501	96	6 227 548	03
Diverse räkningar <i>Divers</i> .....	24 384 966	05	19 113 350	16	16 556 529	24
Statsverkets depositioner på lång tid <i>Engagements de l'Etat à long terme</i> .....	85 000 000	—	—	—	—	—
Upplupna räntor <i>Intérêts</i> .....	879 539	32	2 584 028	61	609 963	14
Grundfond <i>Capital</i> .....	100 000 000	—	100 000 000	—	100 000 000	—
Reservfond <i>Fonds de réserve</i> .....	50 000 000	—	50 000 000	—	50 000 000	—
Värdet av bankfastigheter och inventarier <i>Immeubles et mobiliers</i> .....	6 000 100	—	12 000 100	—	12 000 100	—
Odisponerade vinstmedel <i>Bénéfices disponibles</i> .....	39 505 065	72	13 455 335	20	65 373 629	—
Reserverade vinstmedel <i>Bénéfices réservés</i> .....	—	—	33 505 065	72	46 960 400	92
Summa <i>Total</i>	2 124 898 502	29	1 983 398 233	97	2 011 697 936	46
<b>SEDELUTGIVNING.</b> <i>EMISSION DE BILLETS.</i>						
Sedelutgivningsrätt: <i>Droit d'émission:</i>						
Guldkassa och korrespondenter i utlandet <i>Encaisse or et comptes courants à l'étranger</i> .....	751 370 649	66	649 937 435	51	837 232 507	80
Sedelutgivningsrätt därutöver <i>Droit d'émission supplémentaire</i> .....	1 500 000 000	—	1 500 000 000	—	1 500 000 000	—
Summa <i>Total</i>	2 251 370 649	66	2 149 937 435	51	2 337 232 507	80
<sup>2)</sup> Avdrag för bristande supplementär täckning <i>Insuffisance de la couverture du droit d'émission supplémentaire</i> .....	340 109 331	15	243 799 578	28	463 876 437	59
Sedelutgivningsrätt <i>Droit d'émission</i> .....	1 911 261 318	51	1 906 137 857	23	1 873 356 070	21
Begagnad sedelutgivningsrätt: <i>Droit d'émission utilisé:</i>						
Sedelcirkulation <i>Billets en circulation</i> .....	1 420 920 142	—	1 352 352 107	—	1 249 946 139	—
Vid anfordran betalbara förbindelser <i>Autres engagements à vue</i> .....	422 593 655	25	419 501 597	44	486 807 704	40
Innestående på beviljade kassakreditiv <i>Montant non utilisé des crédits de caisse consentis</i> .....	2 180 785	—	86 000	—	3 011 085	61
Summa <i>Total</i>	1 845 694 582	25	1 771 939 704	44	1 739 764 929	01
Obegagnad sedelutgivningsrätt <i>Droit d'émission non utilisé</i> .....	65 566 736	26	134 198 152	79	133 591 141	20
Summa <i>Total</i>	1 911 261 318	51	1 906 137 857	23	1 873 356 070	21

<sup>2)</sup> Jämför tab. 1. kol. 5. Voir le tableau 1 col. 5.

## 20. Finlands Banks ställning vid utgången

Bilan de la Banque de Finlande à la

		1914		1915	
1		2		3	
		Mk.	p.	Mk.	p.
Valuta för sedelutgivning: <i>Couverture de l'émission:</i>					
1	Guldkassa ..... <i>Encaisse or</i> .....	42 674 098	80	42 640 772	91
2	Finskt silvermynt ..... <i>Monnaie d'argent finlandaise</i> .....	1 666 183	25	1 300 807	—
3	Obligationer i utländskt mynt ..... <i>Obligations en monnaies étrangères</i> .....	22 470 385	35	65 850 918	78
4	Korrespondenter i utlandet ..... <i>Comptes courants à l'étranger</i> .....	85 241 994	52	253 648 259	98
5	Banksedlar och kuponger i utländskt mynt ..... <i>Billets de banque et coupons en monnaies étrangères</i> ..	2 646 043	69	3 121 483	94
6	Växlar i utländskt mynt ..... <i>Effets payables à l'étranger</i> .....	5 195 989	33	4 643 496	31
7	Finska statsobligationer i finskt mynt ..... <i>Obligations d'Etat en monnaie finlandaise</i> .....	—	—	—	—
8	Statens kortvariga förbindelser ..... <i>Avances à l'Etat à court terme</i> .....	—	—	—	—
Inhemsk utlåning: <i>Placements en Finlande:</i>					
9	Växlar i finskt mynt ..... <i>Effets payables en Finlande</i> .....	60 419 384	92	51 697 031	59
10	Hypotekslån ..... <i>Prêts hypothécaires</i> .....	25 786 995	83	8 839 599	31
11	Kassakreditiv ..... <i>Crédits de caisse</i> .....	4 427 469	97	3 184 739	25
Övriga tillgångar: <i>Autre actif:</i>					
12	Obligationer i Tyskland <sup>1)</sup> ..... <i>Obligations en Allemagne</i> .....	10 391 241	99	10 391 241	99
13	Korrespondenter i Tyskland och Österrike <sup>1)</sup> ..... <i>Correspondants en Allemagne et Autriche</i> .....	22 437 344	20	22 504 532	86
14	Obligationer i finskt mynt ..... <i>Obligations en monnaie finlandaise</i> .....	1 999 768	—	4 805 869	—
15	Bankfastigheter ..... <i>Immeubles de la Banque</i> .....	3 374 176	98	3 642 532	99
16	Inventarier ..... <i>Mobilier</i> .....	100	—	100	—
17	Övriga tillgångar ..... <i>Divers</i> .....	549 701	61	969 781	41
Summa <i>Total</i>		289 280 878	44	477 241 167	32

<sup>1)</sup> Beslagtagna under åren 1914—1919. *Séquestrées en 1914—1919.*

av åren 1914—1920. — A. Tillgångar.  
fin des exercices 1914—1920. — A. Actif.

1916		1917		1918		1919		1920		
4		5		6		7		8		
Mk.	p.	Mk.	p.	Mk.	p.	Mk.	p.	Mk.	p.	
42 650 775	98	42 629 208	69	42 661 209	90	42 628 543	09	42 625 422	43	1
941 978	—	813 551	—	536 158	—	535 657	50	537 034	50	2
256 883 653	—	434 423 395	05	406 773 450	14	171 914 102	84	166 430 400	25	3
275 106 696	56	464 249 476	50	355 064 354	32	74 553 805	50	180 265 874	64	4
2 642 188	26	2 020 992	26	164 118	48	357 561	37	845 451	12	5
2 121 184	80	356 633	56	711 566	—	81 735 193	01	51 888 419	11	6
—	—	—	—	427 069 205	—	823 405 561	77	476 091 580	75	7
—	—	—	—					420 965 000	—	8
34 171 159	68	34 806 826	01	45 142 610	53	158 632 464	30	219 574 085	14	9
5 583 567	63	5 837 736	74	23 321 650	80	31 666 719	38	33 749 166	55	10
4 191 932	80	5 140 644	62	12 646 028	02	1 787 845	77	2 032 236	50	11
10 391 241	99	10 391 241	99	10 391 241	99	—	—	—	—	12
22 448 297	86	22 448 297	86	21 918 974	69	—	—	—	—	13
4 401 429	—	6 205 835	—	6 062 913	50	6 627 269	50	15 919 879	50	14
3 554 444	70	3 466 356	41	3 378 268	12	3 378 268	12	5 875 766	87	15
100	—	100	—	100	—	100	—	100	—	16
2 412 717	97	3 048 452	38	806 463	85	707 135	11	2 783 711	06	17
667 501 368	23	1 035 838 748	07	1 356 648 313	34	1 397 930 227	26	1 619 584 128	42	

20. (Forts.) **Finlands Banks ställning vid ut-**  
*Bilan de la Banque de Finlande à la fin*

		1914		1915	
1		2		3	
		Mk.	p.	Mk.	p.
Vid anfordran betalbara förbindelser: <i>Engagements à vue:</i>					
1	Sedelcirkulation ..... <i>Billets en circulation</i> .....}	141 724 276	—	231 614 134	—
2	Utelöpande postremissväxlar ..... <i>Mandats émis par la Banque</i> .....}	944 355	01	3 020 787	61
3	Utelöpande invisningar på kontoret i Petersburg.... <i>Mandats émis par la Banque sur la Succurs.de Pétersbourg</i> }	38 363	72	333 387	99
4	Upp- och avskrivningsräkning med statsverket .... <i>Compte courant du Trésor</i> .....}	8 721 137	28	9 074 086	93
5	Upp- och avskrivningsräkning med andra ..... <i>Autres comptes courants</i> .....}	14 695 226	76	136 688 720	31
6	Inkassoväxlar ..... <i>Effets encaissés</i> .....}	130 040	10	215 331	98
7	Korrespondenter i utlandet ..... <i>Comptes courants à l'étranger</i> .....}	8 063 377	04	1 868 677	82
8	Reserverade vinstmedel ..... <i>Bénéfice réservé</i> .....}	1 200 000	—	200 000	—
9	Statslåneannuiteter ..... <i>Annuités</i> .....}	—	—	—	—
10	Diverse räkningar ..... <i>Comptes divers</i> .....}	831 241	99	2 639 907	98
11	Grundfond ..... <i>Capital</i> .....}	25 000 000	—	25 000 000	—
12	Reservfond ..... <i>Fonds de réserve</i> .....}	68 425 301	21	58 943 499	71
13	Värdet av bankfastigheter och inventarier ..... <i>Immeubles et mobilier</i> .....}	3 374 276	98	3 642 632	99
14	Odisponerade vinstmedel ..... <i>Bénéfices disponibles</i> .....}	16 133 282	35	4 000 000	—
Summa <i>Total</i>		289 280 878	44	477 241 167	32

## gången av åren 1914—1920. — B. Skulder.

*des exercices 1914—1920. — B. Passif.*

1916		1917		1918		1919		1920		
4		5		6		7		8		
Mk.	p.	Mk.	p.	Mk.	p.	Mk.	p.	Mk.	p.	
421 284 106	—	764 485 158	—	1 156 196 102	—	1 123 942 801	—	1 341 041 560	—	1
1 135 667	93	3 261 144	01	6 375 367	89	6 607 008	65	6 684 189	31	2
67 352	20	89 601	41	54 352	17	51 365	17	51 365	17	3
9 251 636	24	10 004 944	61	60 445 709	41	6 077 984	34	26 064 783	60	4
116 076 202	53	237 840 256	58	108 615 404	97	117 030 619	96	53 138 646	22	5
769 052	72	301 548	60	156 535	43	684 508	46	177 783	30	6
16 043 864	96	7 927 694	41	11 278 020	31	8 308 356	28	5 810 407	01	7
—	—	—	—	—	—	—	—	—	—	8
—	—	—	—	—	—	27 082	50	6 015 524	50	9
7 177 124	72	7 213 181	35	8 811 602	06	12 369 340	89	8 628 922	92	10
25 000 000	—	4 715 219	10	4 715 219	10	25 000 000	—	100 000 000	—	11
58 943 499	71	—	—	—	—	68 513 389	50	17 707 286	17	12
3 554 544	70	—	—	—	—	3 378 368	12	5 875 866	87	13
8 198 316	52	—	—	—	—	25 939 402	39	48 387 793	35	14
667 501 368	23	1 035 838 748	07	1 356 648 313	34	1 397 930 227	26	1 619 584 128	42	



## 21. Översikt av Finlands Banks egna

Fonds de la Banque de Finlande à

År. Année.	Grundfond. Capital.		Reservfond. Fonds de réserve.		Fastigheternas och inventarier- nas värde. Immeubles et mobilier.		Odisponerade vinstmedel. Bénéfices non employés.		Summa. Total.	
	1	2	3	4	5	6	7	8	9	10
	Mk.	p.	Mk.	p.	Mk.	p.	Mk.	p.	Mk.	p.
1871	4 150 000	—	8 412 915	46	—	—	—	—	12 562 915	46
1872	4 150 000	—	9 569 927	71	—	—	—	—	13 719 927	71
1873	4 150 000	—	10 933 303	67	—	—	—	—	15 083 303	67
1874	4 150 000	—	13 184 419	49	—	—	—	—	17 334 419	49
1875	4 150 000	—	14 056 187	29	—	—	—	—	18 206 187	29
1876	6 000 000	—	13 727 362	69	—	—	—	—	19 727 362	69
1877	6 000 000	—	9 000 000	—	—	—	5 717 810	10	20 717 810	10
1878	6 000 000	—	9 000 000	—	—	—	7 553 926	44	22 553 926	44
1879	6 000 000	—	9 000 000	—	—	—	7 753 500	77	22 753 500	77
1880	6 000 000	—	9 000 000	—	—	—	8 354 246	04	23 354 246	04
1881	6 000 000	—	9 000 000	—	902 432	66	8 513 217	10	24 415 649	76
1882	6 000 000	—	9 000 000	—	1 040 000	—	10 134 133	89	26 174 133	89
1883	6 000 000	—	9 000 000	—	1 193 806	70	5 848 719	74	22 042 526	44
1884	6 000 000	—	9 000 000	—	1 196 279	34	7 307 064	65	23 503 343	99
1885	6 000 000	—	9 000 000	—	1 197 845	34	9 208 678	92	25 406 524	26
1886	6 000 000	—	9 000 000	—	1 255 809	71	11 036 575	81	27 292 385	52
1887	6 000 000	—	9 000 000	—	1 302 843	67	4 772 834	25	21 075 677	92
1888	6 000 000	—	9 000 000	—	1 302 843	67	1 436 798	44	17 739 642	11
1889	10 000 000	—	5 762 775	76	1 302 843	67	2 288 327	30	19 353 946	73
1890	10 000 000	—	6 308 368	11	1 302 843	67	3 925 104	37	21 536 316	15
1891	10 000 000	—	6 885 682	60	1 302 843	67	5 657 047	83	23 845 574	10
1892	10 000 000	—	7 457 470	87	1 302 843	67	4 568 017	97	23 328 332	51
1893	10 000 000	—	10 000 000	—	1 237 692	92	3 731 008	69	24 968 701	61
1894	10 000 000	—	10 000 000	—	1 219 576	88	5 268 918	40	26 488 495	28
1895	10 000 000	—	12 831 225	36	1 204 093	87	1 336 428	36	25 371 747	59
1896	10 000 000	—	13 299 254	17	1 267 134	09	3 233 524	57	27 799 912	83
1897	10 000 000	—	13 812 697	18	1 373 206	49	5 148 853	60	30 334 757	27
1898	10 000 000	—	14 532 123	51	1 353 028	89	6 559 106	26	32 444 258	66
1899	10 000 000	—	15 334 621	95	1 361 330	69	7 889 055	37	34 585 008	01
1900	10 000 000	—	22 426 047	77	1 319 982	49	5 182 764	43	38 928 794	69

## medel vid utgången av åren 1871—1924.

la fin des exercices 1871—1924.

År. Année.	Grundfond. Capital.		Reservfond. Fonds de réserve.		Fästigheternas och inventarier- nas värde. Immeubles et mobilier.		Odisponerade vinstmedel. Bénéfices non employés.		Summa. Total.	
	1	2	3	4	5	6	7	8	9	10
	Mk.	p.	Mk.	p.	Mk.	p.	Mk.	p.	Mk.	p.
1901	25 000 000	—	8 814 840	06	1 278 634	29	7 060 349	02	42 153 823	37
1902	25 000 000	—	10 992 808	02	1 237 286	09	8 534 112	10	45 764 206	21
1903	25 000 000	—	13 244 375	53	1 195 937	89	10 302 826	20	49 743 139	62
1904	25 000 000	—	15 000 000	—	1 166 008	86	13 464 903	46	54 630 912	32
1905	25 000 000	—	20 000 000	—	1 137 291	06	7 233 322	26	53 370 613	32
1906	25 000 000	—	20 000 000	—	1 108 573	26	12 789 470	65	58 898 043	91
1907	25 000 000	—	30 000 000	—	1 739 855	46	5 032 092	94	61 771 948	40
1908	25 000 000	—	35 032 092	94	1 927 852	06	7 679 691	62	69 639 636	62
1909	25 000 000	—	42 711 784	56	2 351 103	50	5 915 456	32	75 978 344	38
1910	25 000 000	—	48 627 240	88	2 498 564	83	7 943 613	36	84 069 419	07
1911	25 000 000	—	56 570 854	24	2 546 275	33	8 415 728	61	92 532 858	18
1912	25 000 000	—	60 616 582	85	2 713 499	61	7 182 566	42	95 512 648	88
1913	25 000 000	—	65 169 149	27	3 061 187	94	8 256 151	94	101 486 489	15
1914	25 000 000	—	68 425 301	21	3 374 276	98	6 133 282	35	102 932 860	54
1915	25 000 000	—	58 943 499	71	3 642 632	99	—	—	87 586 132	70
1916	25 000 000	—	58 943 499	71	3 554 544	70	8 198 316	52	95 696 360	93
1917	4 715 219	10	—	—	—	—	—	—	4 715 219	10
1918	4 715 219	10	—	—	—	—	—	—	4 715 219	10
1919	25 000 000	—	68 513 389	50	3 378 368	12	25 939 402	39	122 831 160	01
1920	100 000 000	—	17 707 286	17	5 875 866	87	48 387 793	35	171 970 946	39
1921	100 000 000	—	50 000 000	—	6 000 100	—	69 984 257	27	225 984 357	27
1922	100 000 000	—	50 000 000	—	6 000 100	—	39 505 065	72	195 505 165	72
1923	100 000 000	—	50 000 000	—	12 000 100	—	46 960 400	92	208 960 500	92
1924	100 000 000	—	50 000 000	—	12 000 100	—	<sup>1)</sup> 112 334 029	92	274 334 129	92

<sup>1)</sup> Varav 46,960,400:92 mk. enligt Riksdagens beslut reserverats för stärkande av Finlands Banks ställning. Återstoden 65,373,629:— mk. utgör nettovinsten för 1924. Dont 46,960,400:92 marcs selon résolution de la Diète sont disposés pour fortifier la situation de la Banque. Le reste 65,373,629:— marcs est le bénéfice de l'exercice 1924.

**22. Finlands Banks vinst- och**  
*Compte profits et pertes de la*

		1918		1919	
1		2		3	
INKOMSTER: CREDIT:		Mk.	p.	Mk.	p.
1	Intressen å inhemsk utlåning ..... <i>Intérêts sur les avances en Finlande</i> .....	3 502 455	32	5 851 595	74
2	Intressen å kontokuranter i utlandet ..... <i>Intérêts sur comptes courants à l'étranger</i> .....	9 894 641	34	6 128 026	63
3	Intressen å obligationer ..... <i>Intérêts sur obligations</i> .....	8 680 464	40	30 631 771	41
4	Agio .....	10 460 115	19	80 168 965	18
5	Provisioner ..... <i>Commissions</i> .....	331 624	76	559 180	69
6	Influtna osäkra fordringar ..... <i>Rentrées sur créances douteuses</i> .....	5 619	68	8 413	56
7	Statsunderstöd för stärkande av bankens ställning .... <i>Subvention du Gouvernement finlandais pour fortifier la situation de la Banque</i> .....	350 000 000	—	—	—
	Summa <i>Total</i>	<b>382 874 920</b>	<b>69</b>	<b>123 347 953</b>	<b>21</b>
UTGIFTER: DEBIT:					
8	Löner och arvoden ..... <i>Personnel</i> .....	1 383 892	83	1 999 468	35
9	Pensioner ..... <i>Pensions</i> .....	56 820	83	77 491	67
10	Bankfullmäktiges arvoden och expenser ..... <i>Honoraires et frais des Délégués de la Diète</i> .....	27 814	86	30 056	23
11	Sedel tillverkningen ..... <i>Fabrication des billets de banque</i> .....	1 350 127	69	2 126 001	63
12	Diverse omkostnader ..... <i>Divers</i> .....	553 581	98	989 596	29
13	Agioförluster ..... <i>Agio perte</i> .....	29 414 594	21	—	—
14	Överförd till osäkra fordringar ..... <i>Transféré sur créances douteuses</i> .....	—	—	9 398	13
15	Nedskattning av obligationernas värde ..... <i>Amortissement sur obligations</i> .....	—	—	—	—
16	Nedskattning av bankfastigheternas värde ..... <i>Dépréciation des immeubles de la Banque</i> .....	88 088	29	—	—
17	Nedskattning av inventariernas värde ..... <i>Dépréciation du mobilier de la Banque</i> .....	—	—	—	—
18	Avskrivning av den genom approret förorsak. förlusten ..... <i>Amortissement de la perte sur l'insurrection</i> .....	116 200 328	14	—	—
19	Nedskattning av de ryska obligationernas värde ..... <i>Dépréciation des titres en roubles</i> .....	177 584 774	54	—	—
20	Nedsk. av de ryska kontokuranttillgodohavand. värde ..... <i>Dépréciation des créances en roubles</i> .....	56 214 897	32	—	—
	Summa <i>Total</i>	<b>382 874 920</b>	<b>69</b>	<b>5 232 012</b>	<b>30</b>
21	NETTOVINST ..... <i>Bénéfice net</i> .....	—	—	118 115 940	91
	Summa <i>Total</i>	<b>382 874 920</b>	<b>69</b>	<b>123 347 953</b>	<b>21</b>

## förlusträkning åren 1918—1924.

Banque de Finlande en 1918—1924.

1 9 2 0		1 9 2 1		1 9 2 2		1 9 2 3		1 9 2 4		
4		5		6		7		8		
Mk.	p.	Mk.	p.	Mk.	p.	Mk.	p.	Mk.	p.	
47 739 745	72	45 651 980	62	67 793 791	43	52 801 476	27	68 202 385	29	1
2 857 241	58	5 496 126	79	4 378 660	52	18 732 162	46	12 978 910	72	2
29 558 775	63	32 592 255	70	30 691 633	36	30 517 477	14	28 012 635	71	3
949 409	97	35 483 184	39	—	—	—	—	7 477 033	58	4
822 362	74	631 179	95	751 257	90	824 192	38	2 719 254	22	5
10 869	36	19 882	38	883 051	90	7 975	70	18 592	18	6
—	—	—	—	—	—	—	—	—	—	7
<b>81 938 405</b>	—	<b>119 874 609</b>	<b>83</b>	<b>104 498 395</b>	<b>11</b>	<b>102 883 283</b>	<b>95</b>	<b>119 408 811</b>	<b>70</b>	
2 979 114	78	3 983 807	23	5 095 317	76	6 323 765	60	6 495 490	63	8
124 662	46	173 211	83	165 564	84	275 114	28	310 589	27	9
38 359	55	54 386	21	73 186	22	88 301	53	83 867	42	10
2 663 019	78	4 842 114	19	7 940 799	03	6 866 777	37	5 123 738	64	11
1 050 299	66	1 765 814	07	1 850 375	82	2 270 104	92	2 467 194	90	12
—	—	5 466 100	75	76 005 211	89	49 327 077	19	—	—	13
3 760	—	884 812	03	—	—	—	—	20 001 949	20	14
—	—	—	—	—	—	21 259 043	56	18 817 871	—	15
—	—	4 190 952	64	2 655 031	74	2 548 812	31	373 320	62	16
—	—	—	—	250 827	50	468 951	99	361 161	02	17
—	—	—	—	—	—	—	—	—	—	18
—	—	—	—	—	—	—	—	—	—	19
—	—	—	—	—	—	—	—	—	—	20
6 859 216	23	21 361 198	95	94 036 314	80	89 427 948	75	54 035 182	70	
75 079 188	77	98 513 410	88	10 462 080	31	13 455 335	20	65 373 629	—	21
<b>81 938 405</b>	—	<b>119 874 609</b>	<b>83</b>	<b>104 498 395</b>	<b>11</b>	<b>102 883 283</b>	<b>95</b>	<b>119 408 811</b>	<b>70</b>	

## 23. — Användningen av Finlands Banks

*Bénéfice net de la Banque de Finlande*

År. Année.	Disponibel vinst varje år: <i>Bénéfices.</i>						Vinstmedlens <i>Répar-</i>			
	Odisponerad vinst från föregående år. <i>Report de l'exer-</i> <i>cice précédent.</i>		Årets vinst, <i>Bénéfice de</i> <i>l'exercice.</i>		Summa. <i>Total.</i>		Överfört till grundfonden. <i>Transféré au</i> <i>capital.</i>		Överfört till reservfonden. <i>Transféré au</i> <i>compte Réser-</i> <i>ves.</i>	
	1	2	3	4	5	6	7	8	9	10
	Mk.	p.	Mk.	p.	Mk.	p.	Mk.	p.	Mk.	p.
1891	6 925 104	37	2 558 798	95	9 483 903	32	—	—	577 314	49
1892	5 657 047	83	2 536 694	10	8 193 741	93	—	—	571 788	27
1893	7 372 412	66	1 908 026	14	9 280 438	80	—	—	2 495 494	42
1894	4 535 403	38	1 828 450	71	6 363 854	09	—	—	—	—
1895	6 073 313	09	2 369 066	76	8 442 379	85	—	—	2 831 225	36
1896	4 361 613	49	2 758 207	53	7 119 821	02	—	—	611 570	32
1897	6 258 709	70	2 803 313	04	9 062 022	74	—	—	638 443	01
1898	6 581 678	04	2 877 705	33	9 459 383	37	—	—	719 426	33
1899	7 649 531	65	3 408 593	77	11 058 125	42	—	—	852 148	44
1900	9 449 055	37	3 724 146	64	13 173 202	01	—	—	7 091 425	82
1901	6 081 776	19	4 166 376	88	10 248 153	07	—	—	1 388 792	29
1902	7 960 349	02	3 800 562	43	11 760 911	45	—	—	2 177 967	96
1903	9 434 112	10	4 054 702	53	13 488 814	63	—	—	2 251 567	51
1904	11 202 826	20	4 017 701	73	15 220 527	93	—	—	1 755 624	47
1905	13 464 903	46	3 768 418	80	17 233 322	26	—	—	5 000 000	—
1906	12 233 322	26	5 556 148	39	17 789 470	65	—	—	—	—
1907	17 789 470	65	5 692 092	94	23 481 563	59	—	—	10 000 000	—
1908	12 821 563	59	7 896 406	02	20 717 969	61	—	—	5 032 092	94
1909	7 679 691	62	6 369 525	56	14 049 217	18	—	—	7 679 691	62
1910	5 915 456	32	8 119 392	49	14 034 848	81	—	—	5 915 456	32
1911	7 943 613	36	8 519 007	76	16 462 621	12	—	—	7 943 613	36
1912	8 415 728	61	7 405 359	35	15 821 087	96	—	—	4 045 728	61
1913	11 552 566	42	8 659 408	92	20 211 975	34	—	—	4 552 566	42
1914	14 256 151	94	6 501 940	04	20 758 091	98	—	—	3 256 151	94
1915	16 133 282	35	—	—	16 133 282	35	—	—	—	—
1916	4 000 000	—	4 198 316	52	8 198 316	52	—	—	—	—
1917	8 198 316	52	—	—	8 198 316	52	—	—	—	—
1918	—	—	—	—	—	—	—	—	—	—
1919	—	—	118 115 940	91	118 115 940	91	20 284 780	90	71 891 757	62
1920	25 939 402	39	75 079 188	77	101 018 591	16	—	—	24 193 896	67
1921	48 387 793	35	98 513 410	88	146 901 204	23	—	—	32 416 946	96
1922	69 984 257	27	10 462 080	31	80 446 337	58	—	—	—	—
1923	39 505 065	72	13 455 335	20	52 960 400	92	—	—	—	—
1924	13 455 335	20	65 373 629	—	78 828 964	20	—	—	—	—

<sup>1)</sup> Vid 1921 års bokslut överfördes de ryska skattkammarsväxlarnas bokförda värde, 91,6 mill. mk., till statens kortvariga förbindelser. Vid frågans slutliga ordnande avskrev Finlands Bank själv med sina vinstmedel 19,9 mill. mk. av detta belopp. Resten, 71,7 mill. mk., betalar staten kontant åt Finlands Bank under loppet av sex år.

<sup>2)</sup> Enligt Riksdagens beslut användas dessa medel för stärkande av Finlands Banks ställning.

## vinstmedel åren 1891—1924.

en 1891—1924 et sa répartition.

Använt till bankfastigheter. <i>Dépenses de construction.</i>		Använt till täckande av förlust. <i>Pour couvrir la perte.</i>		Använt enligt riksdagens beslut. <i>Disposé selon résolution de la Diète.</i>		Odisponerat. <i>Bénéfice non employé.</i>		Summa. <i>Total.</i>		År. <i>Année.</i>
7		8		9		10		11		12
Mk.	p.	Mk.	p.	Mk.	p.	Mk.	p.	Mk.	p.	
—	—	—	—	3 249 541	—	5 657 047	83	9 483 903	32	1891
—	—	—	—	249 541	—	7 372 412	66	8 193 741	93	1892
—	—	—	—	2 249 541	—	4 535 403	38	9 250 438	80	1893
—	—	—	—	290 541	—	6 073 313	09	6 363 854	09	1894
—	—	—	—	1 249 541	—	4 361 613	49	8 442 379	85	1895
—	—	—	—	249 541	—	6 258 709	70	7 119 821	02	1896
—	—	—	—	1 841 901	69	6 581 678	04	9 062 022	74	1897
—	—	—	—	1 090 425	39	7 649 531	65	9 459 383	37	1898
—	—	—	—	756 921	61	9 449 055	37	11 058 125	42	1899
—	—	—	—	—	—	6 081 776	19	13 173 202	01	1900
—	—	—	—	899 011	76	7 960 349	02	10 248 153	07	1901
148 831	39	—	—	—	—	9 434 112	10	11 760 911	45	1902
34 420	92	—	—	—	—	11 202 826	20	13 488 814	63	1903
—	—	—	—	—	—	13 464 903	46	15 220 527	93	1904
—	—	—	—	—	—	12 233 322	26	17 233 322	26	1905
—	—	—	—	—	—	17 789 470	65	17 789 470	65	1906
660 000	—	—	—	—	—	12 821 563	59	23 481 563	59	1907
216 714	40	—	—	7 789 470	65	7 679 691	62	20 717 969	61	1908
454 069	24	—	—	—	—	5 915 456	32	14 049 217	18	1909
175 779	13	—	—	—	—	7 943 613	36	14 034 848	81	1910
103 279	15	—	—	—	—	8 415 728	61	16 462 621	12	1911
222 792	93	—	—	—	—	11 552 566	42	15 821 087	96	1912
403 256	98	—	—	1 000 000	—	14 256 151	94	20 211 975	34	1913
368 657	69	—	—	1 000 000	—	16 133 282	35	20 758 091	98	1914
329 725	02	11 803 557	33	—	—	4 000 000	—	16 133 282	35	1915
—	—	—	—	—	—	8 198 316	52	8 198 316	52	1916
—	—	8 198 316	52	—	—	—	—	8 198 316	52	1917
—	—	—	—	—	—	—	—	—	—	1918
—	—	—	—	—	—	25 939 402	39	118 115 940	91	1919
2 497 498	75	—	—	25 939 402	39	48 387 793	35	101 018 591	16	1920
—	—	—	—	44 500 000	—	69 984 257	27	146 901 204	23	1921
—	—	1) 19 941 271	86	21 000 000	—	39 505 065	72	80 446 337	58	1922
6 000 000	—	—	—	2) 33 505 065	72	13 455 335	20	52 960 400	92	1923
—	—	—	—	2) 13 455 335	20	65 373 629	—	78 828 964	20	1924

<sup>1)</sup> Dans le bilan à fin 1921 les bons du Trésor de l'Etat russe ont été transférés, avec une estimation de 91.6 millions de marcs, aux engagements à court terme de l'Etat. Lors du règlement définitif de l'affaire, la Banque de Finlande a amorti sur ce montant 19.9 millions de marcs par prélèvement sur les bénéfices. Le reste, 71.7 millions de marcs, sera remboursé par l'Etat à la Banque de Finlande dans un délai de six ans.

<sup>2)</sup> Selon la résolution de la Diète cette somme sera employée à fortifier la situation de la Banque.

## 24. — Clearing-rörelsen vid Finlands Banks huvudkontor åren 1907—1924.

*Opérations de Clearing du Siège Central de la Banque de Finlande  
en 1907—1924.*

Månad. Mois.	Postremissväxlar. Mandats émis par les banques.		Checker. Chèques.		Summa. Total.				
	Antal. Nombre.	Belopp. Montant.	Antal. Nombre.	Belopp. Montant.	Antal. Nombre.	Belopp. Montant.			
1	2	3		4	5		6	7	
1924		Mk.	p.		Mk.	p.		Mk.	p.
Januari	49 703	422 965 103	34	12 984	848 928 104	93	62 687	1 271 893 208	27
Februari	41 990	357 470 961	86	11 423	667 779 071	21	53 413	1 025 250 033	07
Mars	45 807	402 056 404	81	12 234	616 415 749	51	58 041	1 018 472 154	32
April	47 508	397 651 244	76	12 113	616 458 129	59	59 621	1 014 109 374	35
Maj	49 520	410 172 513	09	13 646	659 450 252	58	63 166	1 069 622 765	67
Juni	43 118	366 027 208	96	12 111	550 489 916	60	55 229	916 517 125	56
Juli	46 650	395 201 972	18	11 547	490 233 678	06	58 197	885 435 650	24
Augusti	43 738	361 942 290	66	11 032	412 039 214	34	54 770	773 981 505	—
September	43 615	380 783 186	81	13 699	438 687 813	85	57 314	819 471 000	66
Oktober	49 496	496 290 889	42	14 321	650 200 634	98	63 817	1 146 491 524	40
November	45 566	398 028 125	92	13 025	548 128 471	30	58 591	946 156 597	22
December	50 239	411 775 804	78	13 393	629 155 225	43	63 632	1 040 931 030	21
<b>Summa Total</b>	<b>556 950</b>	<b>4 800 365 706</b>	<b>59</b>	<b>151 528</b>	<b>7 127 966 262</b>	<b>38</b>	<b>708 478</b>	<b>11 928 331 968</b>	<b>97</b>
1923	546 406	4 583 748 079	75	132 142	8 555 120 383	85	678 548	13 138 868 463	60
1922	422 969	4 155 623 348	92	89 537	6 161 083 917	22	512 506	10 316 707 266	14
1921	339 525	3 772 820 649	41	73 204	4 461 508 484	06	412 729	8 234 329 133	47
1920	312 290	3 411 784 863	97	62 635	3 752 157 624	48	374 925	7 163 942 488	45
1919	224 097	2 073 019 377	68	61 858	3 695 409 901	14	285 955	5 768 429 278	82
1918	167 894	1 277 259 623	83	119 434	2 805 685 568	71	287 328	4 082 945 192	54
1917	136 299	770 553 973	17	36 374	1 083 903 486	10	172 673	1 854 457 459	27
1916	113 356	434 615 137	01	24 978	579 317 862	99	138 334	1 013 933 000	—
1915	94 035	208 817 642	59	13 953	133 650 881	—	107 988	342 468 523	59
1914	77 186	139 617 422	80	11 976	67 549 627	69	89 162	207 167 050	49
1913	74 444	139 286 467	95	12 017	58 212 150	91	86 461	197 498 618	86
1912	65 497	128 650 351	44	11 341	53 822 517	31	76 838	182 472 868	75
1911	59 305	113 744 782	85	9 806	61 668 551	48	69 111	175 413 334	33
1910	54 946	98 833 892	96	9 387	38 972 697	75	64 333	137 806 590	71
1909	54 256	87 831 688	59	7 587	48 994 732	54	61 843	136 826 421	13
1908	52 499	84 950 093	68	6 927	25 981 788	30	59 426	110 931 881	98
1907	50 137	79 390 088	55	5 472	20 522 934	87	55 609	99 913 023	42

## 25. Clearing-rörelsen vid Finlands Banks filialkontor år 1924.

*Opérations de Clearing des Sièges Succursales de la Banque de Finlande en 1924.*

Månad. Mois.	Postremissväxlar. Mandats émis par les banques.			Checker. Chèques.			Summa. Total.		
	Antal. Nombre.	Belopp. Montant.		Antal. Nombre.	Belopp. Montant.		Antal. Nombre.	Belopp. Montant.	
1	2	3		4	5		6	7	
1924		Mk.	p.		Mk.	p.		Mk.	p.
Januari	29 207	177 415 009	56	4 065	108 869 859	19	33 272	286 284 868	75
Februari	25 026	175 288 438	21	4 097	93 777 322	02	29 123	269 065 760	23
Mars	28 413	177 367 382	07	4 508	96 870 394	41	32 921	274 237 776	48
April	29 151	182 250 042	11	4 594	130 562 600	40	33 745	312 812 642	51
Maj	32 932	191 095 634	21	4 975	126 722 784	66	37 907	317 818 418	87
Juni	29 499	183 927 064	92	4 850	121 541 674	12	34 349	305 468 739	04
Juli	29 394	177 218 595	72	5 124	119 950 462	—	34 518	297 169 057	72
Augusti	25 786	149 668 194	—	4 631	94 061 921	03	30 417	243 730 115	03
September	27 257	164 098 155	36	5 176	125 606 908	47	32 433	289 705 063	83
Oktober	30 064	236 230 447	28	5 481	141 248 496	82	35 545	377 478 944	10
November	27 493	222 137 570	78	4 855	122 119 446	35	32 348	344 257 017	13
December	29 220	170 172 092	15	5 474	130 247 004	14	34 694	300 419 096	29
Summa Total	<b>343 442</b>	<b>2 206 868 626</b>	<b>37</b>	<b>57 830</b>	<b>1 411 578 873</b>	<b>61</b>	<b>401 272</b>	<b>3 618 447 499</b>	<b>98</b>
Härav:									
Åbo	98 614	569 103 420	41	18 147	394 021 796	67	116 761	963 125 217	08
Vasa	58 304	406 724 536	04	12 582	362 801 625	03	70 886	769 526 161	07
Uleåborg	26 229	300 843 989	20	5 896	112 050 803	02	32 125	412 894 792	22
Viborg	68 097	430 249 668	55	10 585	346 250 209	39	78 682	776 499 877	94
Tammerfors	92 198	499 947 012	17	10 620	196 454 439	50	102 818	696 401 451	67

## 26. Finlands Banks öppna depositioner vid utgången av åren 1914—1924.

*Effets et titres déposés à la Banque en dépôts ouverts en 1914—1924.*

Vid utgången av året. A la fin de l'année.	Till förvaltning över- lämnade. Effets et titres pris en dépôt et soignés par la Banque.		Till förvaring över- lämnade. Effets et titres pris en dépôt.		Summa. Total.	
	Antal. Nombre.	Belopp. Montant.	Antal. Nombre.	Belopp. Montant.	Antal. Nombre.	Belopp. Montant.
1	2	3	4	5	6	7
		Mk.		Mk.		Mk.
1914	138	10 233 000	5	7 599 400	143	17 832 400
1915	136	11 240 300	8	8 625 300	144	19 865 600
1916	133	10 838 500	14	13 779 600	147	24 618 100
1917	134	10 657 500	16	19 552 500	150	30 210 000
1918	133	16 239 600	25	20 656 600	158	36 896 200
1919	128	16 059 500	61	143 657 200	189	159 716 700
1920	115	15 153 800	55	160 567 700	170	175 721 500
1921	114	16 007 300	49	144 262 700	163	160 270 000
1922	68	12 325 900	34	118 436 900	102	130 762 800
1923	45	12 623 600	32	183 938 200	77	196 561 800
1924	38	10 768 900	25	132 244 900	63	143 013 800



## 27. Finlands Banks avista försäljningskurser år 1924.

Cours de change à vue en 1924.

Guldpariteter.

Parité d'or.

{ 1 Pund = 25.2217 Mk.      { 100 Francs = 100 Liras = 100 Lat = 100 Mk.  
 { 100 Mk. = 3.9649 Pund.    { 100 Mk. = 100 Francs = 100 Liras = 100 Lat.

{ 100 Rmk. = 123.4568 Mk.      { 100 Floriner = 208.3198 Mk.  
 { 100 Mk. = 81.00 Rmk.          { 100 Mk. = 48.0031 Floriner.

{ 100 Kronor (österrikiska, tjeckoslovakiska) = 105.0135 Mk.  
 { 100 Mk. = 95.2259 Kr.

{ 100 Kronor (svenska, danska, norska) = 138.8889 Mk.  
 { 100 Mk. = 72.00 Kr.

{ 1 Dollar = 5.1826 Mk.  
 { 100 Mk. = 19.2953 Dollar.

Datum. Date.	Dollars. New York.	Pund. London.	Svenska kronor. Stockholm.	Franska francs. Paris.	Belgiska francs. Bruxelles.	Floriner. Amsterdam.	Schweiziska francs. Bâle.	Norska kronor. Oslo.	Danska kronor. Copenhagen.	Riksmark. Berlin.	Tjeckoslovak. kronor. Prague.	Italienska lir. Rome.	Estl. mark. Reval.	Leht. lats. Riga.	
	Mk.	Mk.	Mk.	Mk.	Mk.	Mk.	Mk.	Mk.	Mk.	Mk.	Mk.	Mk.	Mk.	Mk.	
Januari	2	40: 44	175: —	1067: 50	206: 50	182: —	1537: —	708: —	591: —	717: —	—	120	178	10: 15	790: —
	3	40: 44	173: 10	1066: 50	202: —	180: —	1526: —	703: —	579: —	710: —	—	120	177	10: 25	790: —
	4	40: 42	173: 60	1066: 50	200: —	179: —	1530: —	705: —	579: —	710: —	—	120	175	10: 40	790: —
	5	40: 40	173: 40	1066: —	197: —	175: —	1526: —	705: —	586: —	710: —	—	120	175	10: 40	790: —
	7	40: 33	173: 50	1065: —	199: —	178: —	1526: 50	706: —	584: —	710: —	—	120	176	10: 40	790: —
	8	40: 28	173: 10	1062: 50	198: 50	175: —	1520: —	701: —	581: —	708: —	—	120	176	10: 40	790: —
	9	40: 25	172: 85	1061: 50	196: —	173: —	1519: —	701: —	578: —	707: —	—	120	176	10: 40	790: —
	10	40: 22	172: 60	1060: —	198: —	175: —	1514: —	699: —	579: —	707: —	—	120	174	10: 40	790: —
	11	40: 18	172: 10	1058: —	194: —	173: —	1513: —	698: —	579: —	704: —	—	120	174	10: 40	783: —
	12	40: 13	171: 20	1056: —	191: —	171: —	1510: —	697: —	576: —	702: —	—	120	174	10: 35	783: —
	14	40: 12	170: 90	1054: —	186: —	167: —	1502: —	696: —	575: —	700: —	—	119	172	10: 35	783: —
	15	40: 11	169: 80	1047: 50	175: —	161: 50	1483: —	693: —	567: —	695: —	—	117	173	10: 35	783: —
	16	40: 10	170: 80	1048: 50	183: —	165: —	1494: —	694: —	571: —	699: —	—	117	173	10: 30	783: —
	17	40: 10	170: 90	1048: 50	189: —	169: —	1498: —	694: —	570: —	699: —	—	118	176	10: 30	783: —
	18	40: 09	170: 10	1045: 50	185: 50	168: 50	1491: 50	693: —	567: —	696: —	—	117	175	10: 30	779: —
19	40: 08	169: 85	1044: —	184: —	167: —	1489: —	693: —	566: —	695: —	—	117	176	10: 30	778: —	
21	40: 08	169: 70	1043: —	179: —	164: —	1489: —	692: 50	566: —	679: —	—	117	176	10: 30	778: —	
22	40: 08	168: 85	1039: —	177: —	163: —	1482: —	691: —	554: —	647: —	—	117	176	10: 30	776: —	
23	40: 08	169: 80	1038: 50	185: —	168: —	1489: —	696: —	562: —	657: —	—	117	176	10: 30	776: —	
24	40: 08	168: 90	1037: —	179: —	163: 50	1483: —	692: —	555: —	654: —	—	117	176	10: 30	776: —	
25	40: 08	169: 25	1037: —	179: —	163: —	1485: —	692: —	555: —	651: —	—	117	176	10: 30	776: —	
26	40: 08	169: 35	1038: —	180: —	163: 50	1487: —	692: —	551: —	650: —	—	117	176	10: 35	775: —	
28	40: 08	169: 50	1040: —	181: 50	164: —	1487: —	692: —	548: —	647: —	—	117	176	10: 35	775: —	
29	40: 07	170: 35	1049: 50	186: —	166: —	1492: 50	695: —	542: —	639: —	—	117	176	10: 35	775: —	
30	40: 06	170: 40	1049: 50	183: 50	164: —	1492: —	691: 50	548: 50	652: 50	—	117	176	10: 35	774: —	
31	40: 05	171: —	1050: —	186: —	165: —	1493: —	694: —	547: —	652: —	—	117	176	10: 35	774: —	
Februari	1	40: 01	172: 25	1050: 50	187: 50	167: —	1499: —	696: 50	543: —	651: 50	—	117	175	10: 35	773: 50
	2	39: 95	173: 55	1052: —	188: 50	167: —	1503: —	697: —	542: —	654: —	—	117	175	10: 35	773: 50
	4	39: 95	173: 55	1052: —	188: —	167: —	1506: —	697: —	540: —	656: —	—	117	176	10: 40	770: —
	5	39: 94	172: 50	1051: 50	186: —	165: —	1499: —	697: —	545: —	657: —	—	116	175	10: 40	768: —
	6	39: 93	171: 60	1050: —	184: 50	164: —	1497: —	695: —	541: —	654: —	—	116	175	10: 40	768: —
	7	39: 91	172: 20	1050: —	186: —	165: —	1499: —	696: —	537: —	654: —	—	116	175	10: 40	767: —
	8	39: 89	172: 55	1049: —	186: —	165: —	1500: —	696: —	538: —	653: —	—	116	176	10: 50	767: —

27. (Forts.) **Finlands Banks avista försäljningskurser år 1924.***Cours de change à vue en 1924.*

Datum. Date.	Dollars. New York.	Pund. London.	Svenska kronor. Stockholm.	Franska Francs. Paris.	Beljiska Francs. Bruxelles.	Floriner. Amsterdam.	Schweiziska Francs. Bale.	Norska kronor. Oslo.	Copenhag. Daniska kronor.	Riksmark. Berlin.	Tjeckoslovak. kronor. Prague.	Italienska lir. Rome.	Estl. mark. Reval.	Lett. lats. Riga.
	Mk.	Mk.	Mk.	Mk.	Mk.	Mk.	Mk.	Mk.	Mk.	Mk.	Mk.	Mk.	Mk.	Mk.
Februari 9	39: 89	171: 55	1045: 50	181: 50	161: 50	1494: —	694: —	534: —	647: —	—	116	176	10: 50	767: —
11	39: 86	171: 75	1045: —	182: 50	162: —	1493: —	694: —	537: —	648: —	—	116	175	10: 50	766: —
12	39: 85	171: 50	1044: 50	181: 50	159: —	1492: —	694: —	536: —	641: —	—	116	175	10: 50	766: —
13	39: 85	171: 25	1043: —	180: —	155: 50	1490: —	693: 50	534: —	635: 50	—	116	175	10: 50	766: —
14	39: 83	171: 45	1043: —	179: —	154: —	1490: —	693: —	534: —	634: —	—	116	175	10: 50	766: —
15	39: 82	171: 45	1039: —	179: 50	154: 50	1490: —	692: —	534: —	634: —	—	116	175	10: 50	766: —
16	39: 82	170: 75	1037: —	175: 50	150: —	1486: —	692: —	529: —	629: —	—	116	175	10: 50	766: —
18	39: 81	170: 70	1037: —	174: —	150: —	1486: —	692: —	522: 50	622: 50	—	116	175	10: 50	766: —
19	39: 81	170: 75	1037: 50	167: —	142: —	1484: —	690: —	524: —	628: —	—	116	174	10: 50	766: —
20	39: 80	170: 95	1038: 50	166: —	138: 50	1484: —	689: 50	524: 50	627: —	—	116	172	10: 50	766: —
21	39: 80	171: 25	1039: 50	166: —	140: —	1486: —	690: —	526: —	630: —	—	116	171	10: 50	765: —
22	39: 78	171: 60	1040: —	168: —	147: —	1488: —	690: —	526: —	635: —	—	116	173	10: 50	765: —
23	39: 78	171: 45	1040: —	169: —	148: —	1488: —	689: 50	522: —	631: —	—	116	173	10: 50	765: —
25	39: 78	171: 45	1040: —	174: —	152: —	1488: —	689: 50	522: —	631: —	—	116	174	10: 50	765: —
26	39: 78	171: 20	1039: 50	172: —	150: —	1486: 50	689: —	524: —	631: —	—	116	174	10: 50	765: —
27	39: 78	170: 90	1038: —	168: 50	148: —	1484: —	689: —	524: —	630: —	—	116	174	10: 50	765: —
28	39: 78	170: 95	1038: —	164: —	140: 50	1485: —	689: 50	524: —	632: —	—	116	174	10: 50	765: —
29	39: 78	171: 20	1039: —	168: —	144: 50	1486: —	690: —	526: 50	631: 50	—	116	174	10: 50	765: —
Mars 1	39: 78	170: 95	1038: —	165: —	144: —	1484: 50	689: 50	532: —	630: 50	—	116	174	10: 50	765: —
3	39: 78	171: 10	1038: —	166: —	144: —	1484: 50	690: —	534: —	630: —	—	116	174	10: 55	765: —
4	39: 78	170: 95	1038: —	163: 50	143: —	1485: —	689: —	543: —	630: —	—	116	174	10: 55	765: —
5	39: 78	171: 10	1038: —	163: —	142: —	1484: 50	689: 50	547: —	630: —	—	116	172	10: 55	765: —
6	39: 78	170: 95	1038: —	161: —	141: —	1483: 50	689: 50	542: —	627: 50	—	116	172	10: 55	765: —
7	39: 78	170: 95	1038: —	158: 50	137: 50	1483: —	689: 50	541: —	630: —	—	116	172	10: 55	765: —
8	39: 78	170: 70	1038: —	151: —	132: 50	1481: —	688: 50	539: —	627: —	—	116	172	10: 55	765: —
10	39: 78	169: 90	1036: 50	141: —	130: —	1470: —	687: 50	535: 50	620: —	—	116	171	10: 55	765: —
11	40: 03	170: 65	1043: —	147: —	130: —	1480: —	691: —	529: —	612: —	—	117	171	10: 60	769: —
12	39: 92	171: 40	1048: —	153: —	133: —	1488: —	691: —	537: —	619: —	—	117	168	10: 60	767: —
13	39: 91	171: 50	1049: 50	168: —	140: —	1491: —	692: —	538: —	620: —	—	117	171	10: 60	767: —
14	39: 91	171: 55	1049: 50	181: —	147: —	1488: 50	691: —	538: —	622: —	—	117	172	10: 60	767: —
15	39: 91	171: 05	1050: —	191: 50	158: —	1483: —	691: —	540: 50	620: 50	—	117	172	10: 60	767: —
17	39: 90	171: 05	1051: —	190: —	157: —	1480: —	692: —	542: —	617: —	—	116	172	10: 60	767: —
18	39: 90	170: 95	1051: —	198: —	165: —	1477: —	690: —	540: —	617: —	—	116	172	10: 60	767: —
19	39: 92	171: 40	1052: —	205: —	171: —	1473: —	689: —	541: —	624: 50	—	116	172	10: 60	768: —
20	32: 97	171: 60	1053: 50	202: —	166: —	1480: —	692: —	545: —	628: —	—	116	172	10: 60	769: —
21	39: 97	171: 85	1053: 50	208: —	166: —	1485: 50	694: —	556: —	626: —	—	116	174	10: 60	769: —
22	39: 99	171: 80	1054: 50	210: —	167: —	1482: —	692: —	552: —	625: —	—	116	174	10: 60	769: —
24	40: 01	171: 85	1058: —	218: —	173: 50	1482: —	692: 50	549: —	627: —	—	116	174	10: 60	769: —
26	40: 01	171: 85	1060: —	215: —	172: —	1480: —	691: —	547: —	634: —	—	117	174	10: 60	769: —
27	39: 99	172: 05	1060: —	217: 50	172: —	1482: 50	692: —	547: —	634: 50	—	117	174	10: 60	769: —
28	40: —	172: 20	1058: 50	220: —	174: —	1481: —	693: —	547: —	634: —	—	117	175	10: 60	769: —
29	40: —	172: —	1058: 50	218: —	172: —	1479: —	694: —	545: —	637: —	—	117	175	10: 60	769: —
31	39: 99	171: 95	1061: —	218: —	172: —	1480: —	696: —	543: —	644: —	—	117	175	10: 60	769: —

27. (Forts.) **Finlands Banks avista försäljningskurser år 1924.***Cours de change à vue en 1924.*

Datum. Date.	Dollars. New York.	Pund. Londres.	Svenska kronor. Stockholm.	Franska Paris.	Belgiska Bruxelles.	Floriner. Amsterdam.	Schweiziska Bâle.	Norska Oslo.	Danska Copenhagen.	Riksmark. Berlin.	Tjeckoslovak. Prague.	Italienska lit. Rome.	Estl. mark. Reval.	Leit. lats. Riga.
	Mk.	Mk.	Mk.	Mk.	Mk.	Mk.	Mk.	Mk.	Mk.	Mk.	Mk.	Mk.	Mk.	Mk.
April 1	39: 99	172: —	1060: —	220: —	174: —	1480: —	699: —	543: —	652: —	—	118	175	10: 60	769: —
2	39: 97	172: 25	1058: 50	236: —	204: —	1484: —	707: —	554: —	668: —	—	120	175	10: 60	769: —
3	39: 97	172: 20	1056: 50	235: —	201: —	1481: —	701: —	547: —	661: —	—	120	180	10: 60	769: —
4	39: 97	172: 20	1057: —	231: —	196: —	1480: —	699: —	545: —	659: —	—	120	180	10: 60	769: —
5	39: 97	172: 35	1057: —	229: —	193: —	1485: —	697: —	546: —	660: —	—	120	177	10: 60	769: —
7	39: 90	173: —	1056: —	231: —	194: —	1490: —	697: —	551: —	664: —	—	120	177	10: 60	768: —
8	39: 90	173: —	1056: —	232: —	193: —	1487: —	699: —	550: —	665: —	—	120	178	10: 55	768: —
9	39: 90	173: 25	1056: —	238: —	199: —	1491: —	699: —	550: —	666: —	—	120	178	10: 55	768: —
10	39: 90	173: 20	1056: —	242: —	207: —	1489: —	705: —	552: —	667: —	—	120	179	10: 60	768: —
11	39: 90	172: 95	1055: 50	238: —	202: —	1487: —	701: —	549: —	665: —	—	120	179	10: 60	768: —
12	39: 90	172: 95	1055: —	239: 50	203: —	1486: —	701: —	549: —	665: —	—	120	179	10: 60	768: —
14	39: 90	173: 05	1054: 50	243: —	206: —	1486: —	702: —	550: —	662: —	—	120	179	10: 60	768: —
15	39: 90	173: 40	1054: 50	245: —	212: —	1486: —	703: —	550: —	661: —	—	120	179	10: 60	768: —
16	39: 90	173: 60	1054: 50	249: 50	215: —	1483: —	703: 50	552: —	664: —	—	120	180	10: 60	768: —
17	39: 90	173: 80	1053: —	249: —	215: —	1487: —	704: —	552: —	665: 50	—	120	180	10: 60	768: —
19	39: 90	173: 95	1052: —	249: —	212: 50	1488: —	705: —	554: —	667: —	—	120	180	10: 60	768: —
22	39: 88	174: 70	1050: 50	255: 50	218: —	1489: —	706: —	555: —	669: —	—	120	180	10: 60	768: —
23	39: 85	175: 40	1049: —	270: —	231: —	1487: —	707: —	556: —	669: —	—	120	181	10: 60	768: —
24	39: 85	174: 70	1050: —	260: —	225: —	1482: 50	707: —	558: —	669: —	—	120	181	10: 60	768: —
25	39: 85	174: 70	1050: —	253: 50	216: —	1485: —	709: —	557: —	671: —	—	120	180	10: 60	768: —
26	39: 85	174: 50	1049: 50	252: —	217: —	1485: —	709: —	554: —	671: —	—	120	180	10: 60	768: —
28	39: 85	175: 15	1049: 50	263: —	223: —	1487: —	710: —	555: —	672: —	—	119	179	10: 60	768: —
29	39: 85	174: 90	1049: 50	257: —	220: —	1493: —	711: —	550: —	671: —	—	119	179	10: 60	768: —
30	39: 85	174: 85	1050: —	258: —	220: —	1491: —	712: —	550: —	672: —	—	118	179	10: 60	768: —
Maj 2	39: 85	175: 05	1052: 50	260: —	218: —	1496: —	709: —	553: —	676: —	—	118	179	10: 60	768: —
3	39: 85	174: 95	1053: 50	258: —	216: —	1495: —	711: —	553: —	675: —	—	118	179	10: 60	768: —
5	39: 85	174: 90	1055: —	257: —	214: —	1494: —	711: —	551: —	677: —	—	118	180	10: 60	768: —
6	39: 85	175: —	1056: —	258: —	212: —	1494: —	711: —	555: —	678: —	—	118	180	10: 60	768: —
7	39: 85	174: 95	1056: —	260: —	209: —	1497: —	711: 50	553: —	680: —	—	118	180	10: 60	768: —
8	39: 85	174: 85	1056: —	253: —	203: —	1496: —	710: 50	557: —	680: —	—	118	181	10: 60	768: —
9	39: 85	174: 20	1055: 50	236: —	195: —	1493: —	710: —	557: —	681: —	—	118	180	10: 50	768: —
10	39: 85	174: 15	1056: —	238: 50	197: 50	1491: —	710: —	558: —	680: —	—	118	180	10: 50	768: —
12	39: 85	174: 05	1057: 50	233: —	191: —	1492: —	709: —	558: —	680: —	—	118	180	10: 50	768: —
13	39: 85	173: 95	1058: —	218: —	185: —	1490: —	708: —	553: —	677: —	—	118	180	10: 50	768: —
14	39: 85	174: 05	1058: 50	232: —	197: —	1491: —	707: —	548: —	677: —	—	118	179	10: 50	768: —
15	39: 85	174: 15	1059: —	237: —	201: —	1490: —	707: —	553: —	676: —	—	118	179	10: 50	768: —
16	39: 85	174: 05	1059: —	228: —	193: —	1491: —	706: —	553: —	675: —	—	118	179	10: 50	768: —
17	39: 85	174: 15	1059: —	229: —	193: —	1493: —	707: —	555: —	676: —	—	118	179	10: 50	768: —
19	39: 85	174: 10	1059: 50	225: —	191: —	1493: —	708: —	556: —	677: —	—	119	179	10: 50	768: —
20	39: 85	174: —	1059: 50	218: —	186: —	1493: —	707: —	555: —	677: —	—	119	179	10: 50	768: —
21	39: 85	173: 90	1059: 50	216: —	185: —	1492: —	708: —	557: —	677: —	—	119	179	10: 50	768: —
22	39: 85	173: 90	1059: 50	223: —	190: —	1493: —	707: —	556: —	677: —	—	119	179	10: 50	768: —
23	39: 85	173: 30	1059: 50	215: —	184: —	1492: —	706: —	555: —	675: —	—	119	179	10: 50	768: —

27. (Forts.) **Finlands Banks avista försäljningskurser år 1924.***Cours de change à vue en 1924.*

Datum. Date.	Dollars. New York.	Pund. London.	Svenska kronor. Stockholm.	Franska francs. Paris.	Beljiska francs. Bruxelles.	Floriner. Amsterdam.	Schweiziska francs. Bille.	Norska kronor. Oslo.	Copenhag. kronor.	Danska kronor.	Riksmark. Berlin.	Tjeckoslovak. kronor. Prague.	Italienska Lit. Home.	Estl. mark. Reval.	Lett. lats. Riga.
	Mk.	Mk.	Mk.	Mk.	Mk.	Mk.	Mk.	Mk.	Mk.	Mk.	Mk.	Mk.	Mk.	Mk.	Mk.
Maj 24	39: 85	173: 30	1059: 50	215: —	185: —	1493: —	707: —	555: —	674: —	—	119	179	10: 50	768: —	
26	39: 85	173: 30	1059: 50	216: —	185: —	1493: —	706: —	555: —	674: —	—	119	179	10: 50	768: —	
27	39: 85	173: 35	1059: 50	217: 50	187: —	1493: —	706: —	554: —	672: 50	—	119	179	10: 40	768: —	
28	39: 85	173: 15	1059: 50	212: —	183: —	1493: —	705: —	552: —	673: —	—	119	179	10: 40	768: —	
30	39: 85	172: 05	1059: 50	208: —	179: —	1492: —	705: —	550: —	672: —	—	119	179	10: 40	768: —	
31	39: 85	171: 90	1058: 50	204: —	178: 50	1494: —	704: —	548: —	672: —	—	119	179	10: 40	768: —	
Juni 2	39: 85	171: 90	1058: 50	198: 50	174: —	1494: —	703: —	544: —	672: 50	—	119	179	10: 40	768: —	
3	39: 85	172: 15	1058: —	199: —	174: 50	1491: —	703: —	542: —	672: 50	—	119	175	10: 35	768: —	
4	39: 85	172: 50	1058: —	205: 50	180: —	1492: 50	703: —	541: 50	674: —	—	119	176	10: 35	768: —	
5	39: 85	172: —	1058: 50	201: —	176: —	1492: 50	702: —	541: 50	673: —	—	119	177	10: 35	768: —	
6	39: 85	172: —	1059: —	199: —	175: —	1493: —	703: —	542: —	672: 50	—	119	177	10: 35	768: —	
7	39: 85	172: —	1059: —	204: —	178: —	1493: —	703: —	542: 50	673: —	—	118	176	10: 30	768: —	
10	39: 85	171: 95	1059: —	201: —	175: —	1493: —	703: 50	542: —	674: —	—	118	176	10: 30	768: —	
11	39: 85	171: 90	1059: —	202: —	177: 50	1493: —	702: 50	539: —	673: —	—	118	176	10: 30	768: —	
12	39: 85	172: 05	1059: 50	213: —	183: 50	1492: —	703: —	539: 50	674: —	—	118	176	10: 30	768: —	
13	39: 85	172: 10	1059: 50	208: 50	179: 50	1493: 50	704: —	541: —	674: —	—	118	176	10: 25	768: —	
14	39: 85	172: 20	1059: 50	213: —	182: —	1493: 50	704: —	540: —	674: —	—	118	176	10: 10	768: —	
16	39: 85	172: 35	1060: —	221: —	189: —	1493: 50	705: —	540: —	674: 50	—	118	176	10: 05	768: —	
17	39: 85	172: 45	1060: —	219: —	190: 50	1493: 50	705: 50	540: —	674: —	—	118	176	10: 10	768: —	
18	39: 85	172: 35	1060: —	213: —	186: —	1493: 50	705: 50	539: —	674: —	—	118	175	10: 10	768: —	
19	39: 85	172: 45	1060: —	217: —	188: 50	1494: —	706: —	539: —	674: —	—	119	175	10: 10	768: —	
20	39: 85	173: 15	1060: 50	215: —	188: —	1496: —	708: —	542: —	676: —	—	119	175	10: 10	768: —	
21	39: 85	172: 70	1060: —	216: —	188: —	1494: —	708: —	540: —	675: —	—	119	174	10: 10	768: —	
25	39: 85	172: 45	1060: —	209: —	183: —	1496: —	708: —	539: —	673: —	—	119	173	10: 10	768: —	
26	39: 85	172: 65	1060: —	213: —	186: 50	1497: —	709: —	539: —	666: —	—	119	173	10: 10	768: —	
27	39: 85	172: 80	1060: —	212: —	185: —	1501: —	709: 50	540: —	665: —	—	119	174	10: —	768: —	
28	39: 85	172: 50	1060: —	212: —	185: —	1501: —	709: —	540: —	664: —	—	119	174	9: 85	768: —	
30	39: 85	172: 60	1060: —	212: —	185: —	1500: —	709: —	538: —	657: 50	—	119	174	9: 85	768: —	
Juli 1	39: 85	172: 40	1060: —	210: —	183: —	1499: 50	709: —	535: —	635: —	—	119	174	9: 75	768: —	
2	39: 85	172: 60	1060: —	205: —	181: —	1500: —	710: —	536: —	640: —	—	119	174	9: 75	768: —	
3	39: 85	172: 90	1060: —	208: —	183: 50	1505: —	711: —	538: —	639: —	—	119	174	9: 75	768: —	
4	39: 85	173: —	1059: 50	204: —	180: —	1504: —	712: —	537: —	634: —	—	119	174	9: 75	768: —	
5	39: 85	172: 95	1059: 50	202: —	179: —	1505: —	713: —	535: —	636: —	—	119	174	9: 75	768: —	
7	39: 85	172: 80	1059: 50	201: 50	179: —	1505: —	713: —	535: —	636: —	—	119	173	9: 75	768: —	
8	39: 85	173: 05	1059: 50	206: —	182: —	1506: —	713: 50	533: —	633: —	—	119	172	9: 70	768: —	
9	39: 85	173: —	1059: 50	204: —	181: —	1506: —	713: —	533: —	638: —	—	119	172	9: 70	768: —	
10	39: 85	173: 10	1059: 50	205: —	182: —	1506: 50	718: —	531: —	637: —	—	119	172	6: 70	768: —	
11	39: 85	173: 40	1060: —	205: —	182: —	1506: —	720: —	531: —	637: 50	—	119	172	9: 70	768: —	
12	39: 85	174: 10	1061: 50	205: —	182: —	1506: —	727: —	533: —	642: —	—	119	172	9: 70	768: —	
14	39: 85	174: 45	1062: —	207: —	183: 50	1508: —	731: —	538: —	644: —	—	119	172	9: 70	768: —	
15	39: 85	174: 85	1062: —	208: —	184: —	1508: —	737: —	537: —	644: —	—	120	173	9: 65	768: —	

27. (Forts.) **Finlands Banks avista försäljningskurser år 1924.***Cours de change à vue en 1924.*

Datum Date.	Dollars. New York.	Pund. Londres.	Svenska kronor. Stockholm.	Franska frans. Paris.	Belgiska frans. Bruxelles.	Floriner. Amsterdam.	Schweiziska frans. Bâle.	Norska kronor. Oslo.	Danska kronor. Copenhague.	Riksmark. Berlin.	Tjeckoslovak. kronor. Prague.	Italienska lit. Kone.	Estl. mark. Reval.	Loet. lats. Riga.	
	Mk.	Mk.	Mk.	Mk.	Mk.	Mk.	Mk.	Mk.	Mk.	Mk.	Mk.	Mk.	Mk.	Mk.	
Juli	16	39: 85	174: 15	1061: 50	205: 50	181: —	1509: —	729: —	537: —	643: —	—	120	174	9: 60	768: —
	17	39: 85	174: 50	1061: —	206: 50	183: 50	1509: —	727: —	538: —	650: —	—	120	174	9: 60	768: —
	18	39: 85	174: 20	1061: —	203: 50	182: 50	1511: —	726: —	537: —	645: —	—	120	174	9: 55	768: —
	19	39: 85	174: 60	1061: 50	205: —	183: 50	1514: —	728: —	537: —	843: —	—	120	174	9: 50	768: —
	21	39: 85	174: 85	1062: —	207: —	184: 50	1520: —	730: —	536: —	644: —	—	120	174	9: 50	768: —
	22	39: 85	175: 30	1062: 50	209: —	185: —	1532: —	736: —	534: —	645: —	—	120	175	9: 50	768: —
	23	39: 85	176: 10	1062: 50	207: —	186: —	1530: —	736: —	538: —	647: —	—	120	175	9: 50	768: —
	24	39: 85	175: 45	1062: —	205: —	184: 50	1528: —	735: —	536: —	647: —	—	120	176	9: 40	768: —
	25	39: 85	175: 75	1062: —	206: —	185: —	1528: —	736: —	536: —	647: —	—	120	176	9: 40	768: —
	26	39: 85	175: 55	1062: —	205: —	185: —	1527: —	735: —	536: —	647: —	—	120	176	9: 40	768: —
	28	39: 85	175: 55	1062: —	205: —	185: —	1525: —	735: —	538: —	646: —	—	121	176	9: 35	771: —
29	39: 85	175: 45	1061: 50	203: —	183: 50	1525: —	735: —	540: —	645: —	—	121	176	9: 35	771: —	
30	39: 85	175: 55	1061: 50	203: —	183: 50	1524: —	736: —	543: —	645: —	—	121	176	9: 35	771: —	
31	39: 85	175: 45	1061: 50	201: —	182: —	1524: 50	739: —	542: —	645: —	—	121	176	9: 35	771: —	
Augusti	1	39: 85	175: 60	1061: 50	203: —	184: —	1525: —	745: —	541: —	644: —	—	121	176	9: 35	771: —
	2	39: 85	176: 05	1061: 50	207: —	188: —	1527: 50	742: —	542: —	644: —	—	121	176	9: 35	771: —
	4	39: 85	177: 10	1063: —	211: —	190: —	1533: —	747: —	546: —	646: —	—	119	176	9: 35	771: —
	5	39: 85	177: 70	1063: —	214: —	192: —	1538: —	748: —	552: —	648: —	—	118	176	9: 25	771: —
	6	39: 85	177: 75	1062: 50	217: —	196: 50	1542: —	752: —	551: —	648: —	—	119	176	8: 75	771: —
	7	39: 85	178: 10	1062: —	220: —	204: —	1542: —	754: —	551: —	646: —	—	119	176	8: 65	771: —
	8	39: 85	180: 10	1063: —	225: —	205: —	1552: —	759: —	555: —	647: —	—	120	177	8: 65	771: —
	9	39: 85	180: 60	1062: 50	225: —	205: 50	1555: —	758: —	556: —	650: —	—	121	181	8: 65	771: —
	11	39: 85	181: 75	1063: —	231: —	209: —	1558: —	758: —	558: —	651: —	—	121	181	8: 65	771: —
	12	39: 85	182: 35	1062: 50	229: —	209: —	1565: —	757: —	560: —	648: —	—	121	182	8: 95	771: —
	13	39: 85	180: 90	1062: —	221: —	205: —	1558: —	752: —	557: —	643: —	—	121	182	9: 40	771: —
	14	39: 85	181: 20	1062: —	223: 50	206: —	1561: —	755: —	560: —	645: —	—	121	182	9: 45	771: —
	15	39: 85	181: 40	1061: 50	226: —	206: —	1564: —	756: —	560: —	653: —	—	121	182	9: 50	771: —
	16	39: 85	181: 75	1062: —	230: —	211: —	1565: —	758: —	560: —	651: —	—	121	184	9: 50	771: —
	18	39: 85	181: 65	1062: —	227: —	209: —	1564: —	756: —	560: —	652: —	—	122	184	9: 50	771: —
	19	39: 85	180: 40	1060: 50	219: —	204: —	1560: —	754: —	559: —	650: —	—	122	183	9: 50	771: —
	20	39: 85	179: 55	1061: —	217: —	202: —	1553: —	753: —	555: —	647: —	—	122	181	9: 55	771: —
	21	39: 85	179: 10	1060: 50	216: —	200: —	1546: 50	754: —	553: —	646: —	—	122	180	9: 45	771: —
	22	39: 85	180: —	1061: —	219: —	202: —	1550: —	752: —	555: —	649: —	—	122	180	9: 45	771: —
	23	39: 85	179: 30	1061: —	214: —	199: —	1549: —	750: —	553: —	648: —	—	122	180	9: 40	771: —
	25	39: 85	179: 15	1061: —	415: —	199: 50	1547: —	749: —	553: —	648: —	—	122	180	9: 40	771: —
	26	39: 85	179: 25	1061: —	217: —	200: —	1549: —	749: —	553: —	648: —	—	122	180	9: 40	771: —
	27	39: 85	179: 25	1061: —	217: —	200: —	1548: —	749: —	553: —	648: —	—	122	180	9: 10	771: —
28	39: 85	179: 20	1061: —	217: —	200: —	1548: —	749: —	553: —	648: —	—	122	180	8: 95	771: —	
29	39: 85	179: 20	1061: —	218: —	202: —	1548: —	753: —	553: —	651: —	—	122	180	8: 90	771: —	
30	39: 85	179: 90	1061: —	218: 50	203: —	1549: —	753: —	553: —	658: —	—	122	180	8: 90	771: —	

27. (Forts.) **Finlands Banks avista försäljningskurser år 1924.***Cours de change à vue en 1924.*

Datum. Date.	Dollars. New York.	Pund. Londres.	Svenska kronor. Stockholm.	Franska francs. Paris.	Franska francs. Bruxelles.	Floriner. Amsterdam.	Schweiziska francs. Bâle.	Norska kronor. Oslo.	Copenhag. kronor.	Riksmark. Berlin.	Danska kronor.	Tjeckoslovak. kronor. Prague.	Italienska litr. Rome.	Estl. mark. Reval.	Letl. litas. Riga.
	Mk.	Mk.	Mk.	Mk.	Mk.	Mk.	Mk.	Mk.	Mk.	Mk.	Mk.	Mk.	Mk.	Mk.	Mk.
September 1	39: 85	179: 25	1061: —	217: —	202: —	1547: —	752: —	554: —	657: —	—	122	180	8: 90	771: —	
2	39: 85	179: 25	1061: —	217: —	202: —	1546: —	752: —	552: —	655: —	—	122	180	9: —	771: —	
3	39: 85	179: 20	1061: —	217: —	204: —	1545: —	752: —	552: —	654: —	—	122	180	9: —	771: —	
4	39: 85	178: 80	1060: 50	215: —	201: —	1543: —	752: —	552: —	661: —	—	122	180	9: 45	771: —	
5	39: 85	178: 20	1060: —	211: 50	200: —	1538: —	753: —	550: —	664: —	—	122	180	9: 55	771: —	
6	39: 85	177: 30	1060: 50	208: 50	197: 50	1531: —	751: —	549: —	667: —	—	122	180	9: 55	771: —	
8	39: 85	177: 45	1060: 50	211: —	200: —	1530: —	751: —	549: —	668: —	—	122	178	9: 50	771: —	
9	39: 85	176: 90	1060: 50	209: —	198: —	1526: —	750: —	548: —	673: —	—	122	178	9: 50	771: —	
10	39: 85	177: 55	1061: —	212: —	200: —	1529: —	750: —	548: —	679: —	—	122	177	9: 50	771: —	
11	39: 85	177: 75	1061: —	213: —	202: —	1530: —	751: —	549: —	680: —	—	122	178	9: 50	771: —	
12	39: 85	177: 95	1061: —	215: —	202: 50	1531: —	751: —	550: —	677: —	—	122	178	9: 55	771: —	
13	39: 85	178: 05	1062: —	214: —	200: —	1532: —	752: —	550: —	675: —	—	122	178	9: 50	771: —	
15	39: 85	178: 25	1061: 50	215: —	201: 50	1532: —	753: —	550: —	677: —	—	122	178	9: 60	771: —	
16	39: 85	178: 10	1061: 50	213: —	200: —	1533: —	754: —	550: —	678: —	—	122	178	9: 60	772: —	
17	39: 85	178: 55	1062: —	214: 50	201: —	1535: —	754: —	551: —	678: —	—	122	178	9: 60	772: —	
18	39: 85	178: 65	1062: —	214: —	200: —	1537: —	756: —	552: —	679: —	—	122	178	9: 55	772: —	
19	39: 85	178: 20	1062: —	213: —	199: —	1536: —	756: —	551: —	678: —	—	122	178	9: 55	772: —	
20	39: 85	178: 20	1062: —	213: —	199: 50	1536: —	755: —	551: —	678: —	—	122	177	9: 55	772: —	
22	39: 85	178: 35	1062: —	213: —	199: 50	1540: —	756: —	552: —	680: —	—	122	177	9: 65	772: —	
23	39: 85	178: 15	1062: —	212: —	198: 50	1541: —	757: —	552: —	683: —	—	122	177	9: 65	772: —	
24	39: 85	178: 15	1062: —	211: 50	195: 50	1542: —	760: —	554: —	688: —	—	122	177	9: 65	772: —	
25	39: 85	178: 75	1062: 50	212: —	194: —	1544: —	761: —	558: —	689: —	—	122	177	9: 65	772: —	
26	39: 85	178: 50	1062: 50	211: —	192: 50	1544: —	762: —	560: —	689: —	—	122	178	9: 65	772: —	
27	39: 85	178: 50	1062: —	211: —	194: —	1544: —	762: —	563: —	691: —	—	122	178	9: 65	772: —	
29	39: 85	178: 35	1062: —	210: 50	194: —	1544: —	763: —	564: —	692: —	—	122	178	9: 70	772: —	
30	39: 85	177: 85	1062: 50	210: —	192: 50	1544: —	765: —	572: —	695: —	—	122	178	9: 80	772: —	
Oktober 1	39: 85	178: 25	1062: 50	212: —	194: 50	1544: —	763: —	570: —	697: —	—	122	178	9: 85	772: —	
2	39: 85	178: 40	1062: 50	212: —	194: —	1546: —	764: —	565: —	698: —	—	122	178	9: 90	772: —	
3	39: 85	178: 20	1062: 50	210: 50	193: —	1546: —	766: —	567: —	697: —	—	122	178	9: 90	772: —	
4	39: 85	178: 15	1062: 50	211: —	194: —	1550: —	765: —	570: —	697: —	—	122	178	9: 90	772: —	
6	39: 85	178: 15	1062: 50	211: —	193: 50	1548: —	767: —	572: —	702: —	—	122	178	9: 90	772: —	
7	39: 85	178: —	1062: 50	209: 50	193: —	1550: —	767: —	575: —	701: —	—	122	178	9: 95	772: —	
8	39: 85	178: 10	1062: 50	209: —	192: —	1555: —	766: —	576: —	701: —	—	122	177	10: —	772: —	
9	39: 80	178: 25	1061: —	207: 50	190: 50	1554: —	765: —	573: —	699: —	—	121	175	10: 15	771: —	
10	39: 75	178: 80	1059: 50	205: 50	189: 50	1556: —	764: —	572: —	700: —	—	121	175	10: 15	771: —	
11	39: 75	178: 75	1059: 50	208: —	192: —	1560: —	765: —	570: —	703: —	—	121	175	10: 35	771: —	
13	39: 75	178: 75	1059: 50	207: —	191: 50	1561: —	766: —	570: —	702: —	—	121	175	10: 60	771: —	
14	39: 75	178: 95	1059: 50	210: —	193: —	1563: —	765: —	571: —	700: —	—	121	176	10: 60	771: —	
15	39: 75	179: —	1059: 50	210: —	193: —	1563: —	765: —	568: —	694: —	—	121	176	10: 60	771: —	

27. (Forts.) **Finlands Banks avista försäljningskurser år 1924.***Cours de change à vue en 1924.*

Datum. Date.	Dollars. New York.	Pund. London.	Svenska kronor. Stockholm.	Franska Francs. Paris.	Franska Francs. Bruxelles.	Belgiska Francs. Amsterdam.	Floriner. Amsterdam.	Schweiziska Francs. Bale.	Norska kronor. Oslo.	Danska kronor. Copenhagen.	Riksmark. Berlin.	Italienska lit. Rome.	Estl. mark. Reval.	Leet. lats. Riga.
	Mk.	Mk.	Mk.	Mk.	Mk.	Mk.	Mk.	Mk.	Mk.	Mk.	Mk.	Mk.	Mk.	Mk.
Oktober 16	39: 75	178: 75	1059: 50	207: —	192: —	1561: —	765: —	561: —	682: —	—	121	174	10: 60	771: —
17	39: 75	178: 85	1059: 50	210: —	193: 50	1559: —	765: —	565: —	693: —	—	121	175	10: 60	771: —
18	39: 75	178: 85	1059: 50	209: —	192: —	1558: —	766: —	570: —	690: —	—	121	175	10: 60	771: —
20	39: 75	178: 80	1059: 50	209: —	192: —	1558: —	766: —	571: —	689: —	—	121	175	10: 60	771: —
21	39: 75	178: 85	1059: 50	209: —	192: —	1562: —	767: —	570: —	684: —	—	121	175	10: 60	771: —
22	39: 75	179: 35	1059: 50	209: —	192: —	1570: —	768: —	572: —	686: —	—	121	177	10: 60	771: —
23	39: 75	179: 30	1059: 50	209: —	192: 50	1570: —	767: —	572: —	689: —	—	121	176	10: 60	771: —
24	39: 75	179: 15	1059: 50	208: 50	191: 50	1569: —	767: —	571: —	689: —	—	121	176	10: 60	771: —
25	39: 75	178: 95	1059: 50	208: —	191: —	1566: —	767: —	570: —	686: —	—	121	176	10: 60	771: —
27	39: 75	178: 90	1059: 50	208: —	191: —	1566: —	767: —	569: —	684: —	—	121	176	10: 60	769: —
28	39: 75	179: 45	1059: 50	208: —	192: —	1570: —	767: —	569: —	683: —	—	121	176	10: 60	768: —
29	39: 75	179: 40	1059: 50	208: —	192: —	1568: —	767: —	571: —	688: —	—	121	176	10: 60	768: —
30	39: 75	179: 85	1059: 50	209: 50	192: 50	1569: —	768: —	572: —	689: —	—	121	176	10: 60	767: —
31	39: 75	180: 05	1059: 50	209: —	192: —	1570: —	767: —	572: —	690: —	—	121	175	10: 60	767: —
November 1	39: 75	180: 40	1059: 50	209: 50	192: 50	1572: —	768: —	572: —	692: —	—	121	175	10: 60	767: —
3	39: 75	181: 15	1059: 50	210: 50	193: —	1580: —	769: —	573: —	693: —	—	121	175	10: 60	767: —
4	39: 75	180: 80	1060: —	209: —	192: —	1578: —	769: —	572: —	690: —	—	121	176	10: 60	767: —
5	39: 70	180: 70	1059: —	209: —	192: —	1576: —	767: —	572: —	689: —	—	121	176	10: 60	767: —
6	39: 70	181: 65	1061: —	208: —	192: —	1583: —	768: —	575: —	692: —	—	121	176	10: 65	766: —
7	39: 70	181: 70	1062: 50	208: —	191: 50	1583: —	766: —	574: —	692: —	—	121	175	10: 65	766: —
8	39: 70	182: 40	1067: —	209: —	192: —	1588: —	768: —	579: —	698: —	—	121	175	10: 70	766: —
10	39: 70	183: 10	1066: —	209: —	192: —	1591: —	768: —	584: —	701: —	—	121	175	10: 70	766: —
11	39: 70	184: —	1066: —	210: 50	193: —	1590: —	768: —	592: —	703: —	—	121	175	10: 70	766: —
12	39: 70	183: 40	1066: —	212: —	194: —	1589: 50	768: —	588: —	701: —	—	121	175	10: 70	766: —
13	39: 70	183: 20	1066: —	210: 50	193: —	1589: —	767: —	586: —	701: —	—	121	175	10: 70	766: —
14	39: 70	184: 40	1066: —	211: —	193: 50	1595: —	767: —	590: —	703: —	—	121	175	10: 70	766: —
15	39: 70	184: 10	1066: —	211: —	193: 50	1594: —	767: —	589: —	701: —	—	121	175	10: 70	766: —
17	39: 70	184: 20	1066: 50	210: 50	193: —	1597: —	767: —	589: —	702: —	—	121	175	10: 70	766: —
18	39: 70	183: 20	1067: —	209: —	192: —	1595: —	767: —	589: —	701: —	—	121	175	10: 70	766: —
19	39: 70	184: 25	1067: —	209: —	192: 50	1596: 50	768: —	589: —	701: —	—	121	175	10: 70	766: —
20	39: 70	184: 05	1067: —	209: —	192: —	1597: —	767: —	589: —	700: —	—	121	174	10: 70	766: —
21	39: 70	184: —	1067: —	209: 50	192: 50	1598: —	767: —	590: —	700: —	—	121	174	10: 70	766: —
22	39: 70	184: 30	1067: —	210: 50	193: —	1599: —	768: —	589: —	702: —	—	121	174	10: 70	766: —
24	39: 70	184: 25	1068: —	211: 50	193: 50	1599: —	769: —	590: —	701: —	—	121	173	10: 70	766: —
25	39: 70	183: 90	1068: —	211: —	193: —	1598: —	768: —	589: —	701: —	—	121	173	10: 70	766: —
26	39: 70	184: 10	1069: —	210: —	193: —	1600: —	768: —	588: —	699: —	955	121	173	10: 70	766: —
27	39: 70	184: 25	1068: 50	210: 50	193: —	1604: —	768: —	590: —	697: —	955	121	174	10: 70	766: —
28	39: 70	184: 30	1068: 50	212: 50	193: 50	1606: —	768: —	590: —	699: —	955	121	174	10: 60	766: —
29	39: 70	184: 20	1070: —	215: —	195: 50	1606: —	768: —	591: —	699: —	955	121	174	10: 60	766: —

27. (Forts.) **Finlands Banks avista försäljningskurser år 1924.***Cours de change à vue en 1924.*

Datum. Date.	Dollars. New York.	Pund. London.	Svenska Kronor. Stockholm.	Franska frans. Paris.	Belgiska frans. Bruxelles.	Floriner. Amsterdam.	Solweiziska frans. Bale.	Norska kronor. Oslo.	Copenhafnue. Daniska kronor.	Riksmark. Berlin.	Tjeckoslovak. kronor. Prague.	Italienska ltr. Rome.	Estl. mark. Reval.	Lette lats. Riga.
	Mk.	Mk.	Mk.	Mk.	Mk.	Mk.	Mk.	Mk.	Mk.	Mk.	Mk.	Mk.	Mk.	Mk.
December 1	39: 70	184: 15	1070: —	216: —	197: —	1607: —	768: —	590: —	698: —	955	121	174	10: 65	766: —
2	39: 70	184: 40	1070: —	217: 50	198: —	1605: —	768: 50	589: —	698: —	955	121	174	10: 65	766: —
3	39: 70	184: 85	1070: 50	218: 50	200: —	1607: —	769: —	591: —	699: —	955	121	174	10: 65	766: —
4	39: 70	185: 50	1071: —	219: 50	201: —	1609: —	770: —	594: —	701: —	955	121	174	10: 65	766: —
5	39: 70	186: 45	1071: 50	220: —	200: —	1611: —	771: —	597: —	704: —	955	121	174	10: 65	766: —
8	39: 70	186: 45	1071: —	217: —	198: —	1609: 50	770: 50	596: —	704: —	955	122	174	10: 65	766: —
9	39: 70	187: —	1071: —	215: —	197: —	1612: —	770: 50	600: —	706: —	955	122	174	10: 65	766: —
10	39: 70	186: 80	1071: 50	215: —	197: —	1609: —	770: 50	604: —	705: —	955	122	174	10: 70	766: —
11	39: 70	186: 80	1071: —	215: —	197: —	1608: —	770: 50	606: —	704: —	955	122	174	10: 75	766: —
12	39: 70	186: 55	1071: —	212: —	195: 50	1606: —	770: —	601: —	700: —	955	122	174	10: 75	766: —
13	39: 70	186: 55	1071: —	213: 50	196: 50	1605: —	770: —	601: —	700: —	955	122	174	10: 75	767: —
15	39: 70	186: 55	1071: —	214: —	197: 50	1603: —	770: —	602: —	698: —	955	122	174	10: 75	767: —
16	39: 70	186: 70	1071: —	215: 50	199: —	1604: —	770: 50	602: —	696: —	955	122	174	10: 75	767: —
17	39: 70	186: 50	1071: —	214: —	198: —	1602: —	770: —	602: —	699: —	955	122	174	10: 75	768: —
18	39: 70	186: 45	1071: —	213: —	197: —	1603: —	769: 50	601: —	699: —	955	122	174	10: 75	768: —
19	39: 70	186: 80	1071: —	214: —	197: 50	1604: —	769: 50	602: —	703: —	955	122	172	10: 75	768: —
20	39: 70	187: 15	1071: —	215: —	199: —	1606: —	770: 50	602: —	704: —	955	122	172	10: 75	768: —
22	39: 70	187: 10	1071: —	214: 50	198: —	1606: —	770: 50	600: —	699: —	955	122	173	10: 75	768: —
23	39: 70	187: 10	1071: —	214: 50	198: —	1606: —	770: 50	598: —	699: —	955	122	173	10: 75	768: —
24	39: 70	186: 75	1071: —	214: 50	198: 50	1605: —	770: 50	598: —	702: —	955	122	173	10: 75	768: —
27	39: 70	187: 10	1071: —	214: 50	198: —	1606: —	771: —	600: —	704: —	955	122	173	10: 75	768: —
29	39: 70	187: 70	1071: —	215: —	198: 50	1608: —	772: —	600: —	704: —	955	122	173	10: 75	768: —
30	39: 70	188: 10	1071: —	215: —	198: 50	1609: —	773: —	600: —	704: —	955	122	173	10: 75	768: —
31	39: 70	188: 10	1071: —	215: —	199: —	1610: —	774: —	600: —	704: 50	955	122	171	10: 75	768: —
<b>1924</b>														
Högst Maximum	40: 44 <sup>2</sup> / <sub>1</sub>	188: 10 <sup>30</sup> / <sub>12</sub>	1071: 50 <sup>5</sup> / <sub>12</sub>	270: — <sup>23</sup> / <sub>4</sub>	231: — <sup>23</sup> / <sub>4</sub>	1612: — <sup>9</sup> / <sub>12</sub>	774: — <sup>31</sup> / <sub>12</sub>	606: — <sup>11</sup> / <sub>12</sub>	717: — <sup>2</sup> / <sub>1</sub>	955	122 <sup>18</sup> / <sub>8</sub>	184 <sup>16</sup> / <sub>8</sub>	10: 75 <sup>11</sup> / <sub>12</sub>	790: — <sup>2</sup> / <sub>1</sub>
Lägst Minimum	39: 70 <sup>5</sup> / <sub>11</sub>	168: 85 <sup>22</sup> / <sub>1</sub>	1036: 50 <sup>10</sup> / <sub>3</sub>	141: — <sup>10</sup> / <sub>3</sub>	130: — <sup>10</sup> / <sub>3</sub>	1470: — <sup>10</sup> / <sub>3</sub>	687: 50 <sup>10</sup> / <sub>3</sub>	522: — <sup>23</sup> / <sub>2</sub>	612: — <sup>11</sup> / <sub>3</sub>	955	116 <sup>5</sup> / <sub>2</sub>	168 <sup>12</sup> / <sub>3</sub>	8: 65 <sup>7</sup> / <sub>8</sub>	765: — <sup>21</sup> / <sub>2</sub>

**Medelkurserna år 1924.***Cours de change moyens en 1924.*

New York	39: 86	Amsterdam	1 526: 12	Rom	176: 06
London	176: 23	Basel	728: 35	Reval	10: 22
Stockholm	1057: 93	Oslo	557: 02	Riga	769: 65
Paris	208: 73	Köpenhamn	668: 50		
Bruxelles	185: 69	Prag	119: 56		



## 28. Finlands Banks avista försäljningskurser i medeltal för varje månad åren 1917—1924.

*Cours de change à vue moyens pour chaque mois en 1917—1924.*

Månad. Mois.	Dollars. New York.	Pund. Londres.	Svenska kronor. Stockholm.	Franska francs. Paris.	Beljiska francs. Bruxelles.	Floriner. Amsterdam.	Schweiziska francs. Zürich.	Norska kronor. Oslo.	Danska kronor. Copenhagen.	Riksmark. Berlin.	Osterrikiska kronor. Wienne.
	Mk.	Mk.	Mk.	Mk.	Mk.	Mk.	Mk.	Mk.	Mk.	Mk.	Mk.
<b>1917</b>											
Januari	7: 50	35: 25	216: —	126: 50	—	303: 50	—	211: —	206: —	—	—
Februari	7: 50	35: 25	216: —	126: 50	—	303: 50	—	211: —	206: —	—	—
Mars	7: 50	35: 41	218: 51	127: 44	—	303: 50	—	215: 07	211: 33	—	—
April	7: 51	35: 62	221: 39	129: 26	—	305: 26	—	218: 86	215: 91	—	—
Maj	7: 52	35: 62	222: 48	130: 98	—	305: 60	—	218: 48	216: 48	—	—
Juni	7: 46	34: 41	215: 76	127: 46	—	301: 92	—	211: 76	209: 76	—	—
Juli	6: 78	31: 69	201: 15	116: 73	—	275: 76	—	197: 15	195: 15	—	—
Augusti	6: 83	32: 17	219: 48	117: —	—	282: —	—	214: 22	212: 72	—	—
September	6: 97	32: 98	232: 08	119: 72	—	290: 96	—	222: 56	222: 06	—	—
Oktober	7: 56	35: 87	277: 92	130: 46	—	319: 44	—	259: 85	259: 29	—	—
November	8: 37	39: 42	326: 38	144: 92	—	364: 23	185: 83	300: 38	300: 38	—	—
December	7: 83	36: 53	256: 25	134: 75	—	330: 62	185: 41	248: 20	244: 04	—	—
<b>1918</b>											
Januari	6: 95	32: 45	222: 72	119: 22	—	290: 77	177: 04	218: 27	214: —	—	—
Februari	—	—	—	—	—	—	—	—	—	—	—
Mars	—	—	—	—	—	—	—	—	—	—	—
April	—	—	—	—	—	—	—	—	—	—	—
Maj	6: 50	31: —	220: 22	115: 22	—	329: 44	159: 72	210: 22	210: —	127: 33	—
Juni	7: 12	33: 78	240: 41	121: 92	—	354: 33	175: 70	221: 70	219: 37	131: 89	78: 94
Juli	8: 20	38: 89	290: 07	143: 47	—	422: 77	207: 55	259: 13	256: 70	142: 62	83: 89
Augusti	8: 06	38: 40	286: 81	142: 77	—	418: 16	199: 33	254: 62	253: 11	134: 48	77: 24
September	8: 79	41: 75	294: 48	160: 67	—	424: 60	198: 56	271: 72	266: 22	134: 94	74: 42
Oktober	9: 53	45: 28	284: 68	173: 78	—	413: 64	197: 14	268: 61	263: 44	145: 50	86: —
November	8: 60	40: 89	242: 23	157: 57	—	359: 25	173: 73	235: 98	229: 76	118: 94	62: 67
December	8: 98	42: 61	259: 91	164: 33	—	381: 33	185: 25	251: 04	241: 20	109: 12	56: 67

**28. (Forts.) Finlands Banks avista försäljningskurser i medeltal för  
varje månad åren 1917—1924.**

*Cours de change à vue moyens pour chaque mois en 1917—1924.*

Månad. Mois.	Dollars. New York.	Pund. London.	Svenska kronor. Stockholm.	Franska francos. Paris.	Belgiska fr. Bruxelles.	Floriner. Amsterdam.	Schweiziska francos. Bâle.	Norska kronor. Oslo.	Danska kronor. Copenague.	Riksmark. Berlin.	Osterrikiska kronor. Vienna.
	Mk.	Mk.	Mk.	Mk.	Mk.	Mk.	Mk.	Mk.	Mk.	Mk.	Mk.
<b>1919</b>											
Januari	9: 02	42: 90	259: 04	165: 66	—	378: 96	186: 08	251: 68	235: 44	111: 44	56: 12
Februari	9: 44	44: 84	264: 70	173: 04	—	388: 50	193: 08	257: 95	245: 33	105: 37	50: 33
Mars	9: 92	46: 76	274: 64	176: 52	—	403: 60	202: 60	264: —	255: 44	98: 20	46: 96
April	9: 66	44: 88	256: 41	160: 83	—	387: 62	194: 62	246: 58	240: 29	79: —	35: 29
Maj	9: 86	45: 94	252: 48	156: 16	—	390: —	195: 64	247: 76	236: 24	80: 16	39: 68
Juni	11: 17	51: 68	287: 59	174: 81	—	437: 31	210: 86	281: 22	265: 59	80: 86	42: —
Juli	13: 16	58: 71	329: 11	190: 55	—	501: —	235: 81	316: 18	298: 96	90: 96	42: —
Augusti	15: 26	65: 35	376: 34	197: 43	—	569: 95	270: 31	355: 15	332: 34	81: 23	42: —
September	17: 72	73: 94	433: 07	207: 48	—	660: 60	305: 15	408: 26	387: 34	73: 73	—
Oktober	22: 11	92: 86	533: 37	260: 22	—	839: 04	395: 92	508: 11	478: —	83: 67	—
November	26: 97	110: 54	620: 56	288: —	—	1 015: 40	487: 44	599: 12	561: 32	71: 32	—
December	32: 57	124: 60	697: 30	305: 37	—	1 231: 91	599: 56	666: 61	608: 22	70: 04	—
<b>1920</b>											
Januari	27: 91	103: 18	578: 48	242: 24	—	1 051: 12	497: 64	538: 76	495: 16	51: 52	—
Februari	24: 79	83: 68	459: 21	174: 88	—	922: 04	407: 42	426: 21	368: 29	28: 21	—
Mars	19: 60	71: 52	390: 58	140: 88	—	716: 54	329: 96	347: 08	326: 96	26: 88	—
April	18: 24	71: 37	396: 17	113: 42	—	672: 57	324: 09	360: 30	325: 74	33: 39	—
Maj	19: 54	74: 66	409: 76	133: 84	—	709: 87	344: 61	361: 52	325: 41	44: 74	—
Juni	21: 90	85: 44	470: 20	171: 50	186: 85	787: 28	396: 08	382: 36	367: 22	58: 88	—
Juli	25: 45	98: 34	553: 48	208: 35	222: 05	888: 31	447: 52	420: 48	417: 04	66: 22	—
Augusti	31: 66	114: 38	649: 49	229: 17	244: 78	1 043: 06	526: 32	474: 39	474: 17	68: 04	—
September	32: 30	113: 38	648: 42	219: 18	233: 33	1 008: 82	523: 77	450: 05	450: 91	58: 27	—
Oktober	39: 34	136: 51	772: 62	258: 58	273: 73	1 214: 25	625: 86	545: 23	549: 12	60: 65	—
November	46: 43	159: 21	885: 54	280: 23	298: 35	1 403: 23	723: 08	620: 54	621: 92	61: 47	—
December	41: 67	145: 36	812: 24	247: 56	262: 08	1 286: 76	646: 36	609: 36	614: 52	57: 92	—

28. (Forts.) **Finlands Banks avista försäljningskurser i medeltal för varje månad åren 1917—1924.**

*Cours de change à vue moyens pour chaque mois en 1917—1924.*

Månad. Mois.	Dollars. New York.	Pund. Londres.	Svenska kronor. Stockholm.	Franska francs. Paris.	Beljiska francs. Bruxelles.	Floriner. Amsterdam.	Schweiziska francs. Bâle.	Norska kronor Oslo.	Danska kronor. Copenhagen.	Riksmark. Berlin.	Tjeckoslovak. kronor. Prague.	Estl. mark. Reval.
	Mk.	Mk.	Mk.	Mk.	Mk.	Mk.	Mk.	Mk.	Mk.	Mk.	Mk.	Mk.
<b>1921</b>												
Januari	31: 81	118: 06	672: 63	202: 71	213: 21	1 039: 75	500: 54	554: 54	568: 50	49: 32	—	—
Februari	30: 42	117: 46	672: 67	217: 33	227: 83	1 034: 96	506: 29	539: 88	561: 96	50: 26	—	—
Mars	37: 64	146: 54	850: 65	265: 26	277: 96	1 291: 09	643: 09	607: 78	648: 74	60: 75	—	—
April	44: 18	173: 35	1 037: 28	318: 40	328: 92	1 533: 36	771: 60	702: 76	798: 64	70: 10	—	—
Maj	47: 03	186: 54	1 101: —	392: 67	392: 67	1 669: —	844: 13	738: 29	848: 21	76: 14	—	—
Juni	58: 38	220: 55	1 307: 58	471: 54	469: 54	1 946: 92	1 001: 25	853: 58	1 004: 21	85: 32	—	—
Juli	60: 88	221: 43	1 283: 92	476: 62	468: 19	1 941: 15	1 016: 81	817: 96	966: 46	80: 05	—	—
Augusti	66: 58	242: 68	1 403: 33	515: 67	501: —	2 064: —	1 129: 52	866: 74	1 072: —	79: 61	—	—
September	70: 80	263: 37	1 538: 46	518: 58	510: 50	2 243: 46	1 226: 08	912: 73	1 249: 77	69: 65	—	—
Oktober	65: 40	251: 65	1 495: 31	471: 35	464: 58	2 169: 12	1 197: 77	817: 85	1 230: 42	46: 35	—	—
November	53: 57	211: 71	1 236: 92	383: 54	370: 23	1 861: 58	1 009: 96	751: 23	985: 58	21: 62	—	—
December	52: 94	218: 92	1 291: 40	410: 04	394: 80	1 917: 80	1 030: 88	801: 64	1 027: 40	28: 07	—	—
<b>1922</b>												
Januari	53: 11	223: 83	1 322: 29	431: 63	414: 96	1 947: 13	1 036: 17	831: 96	1 059: 71	27: 97	—	—
Februari	49: 90	216: 84	1 297: 92	432: 25	412: 50	1 870: 67	979: 71	826: 17	1 025: 25	24: 25	—	14: 49
Mars	48: 29	210: 94	1 260: 38	433: 73	406: 92	1 825: 23	941: 50	848: 58	1 016: 92	17: 68	—	14: 14
April	52: 10	229: 27	1 352: 50	478: 55	442: 41	1 971: 68	1 016: 91	964: 41	1 102: 50	18: 13	—	15: 36
Maj	47: 89	212: 74	1 232: 80	436: —	399: 96	1 848: 60	923: 96	883: 44	1 023: 88	16: 59	—	14: 54
Juni	46: 21	205: 46	1 191: 67	405: 83	380: 46	1 788: 17	883: 63	791: 88	1 001: 17	14: 99	—	14: 04
Juli	47: 06	208: 75	1 218: 27	386: 88	367: 15	1 820: 19	902: 35	783: —	1 011: 42	10: 04	—	14: —
Augusti	47: 11	210: 21	1 239: 59	374: 63	355: 70	1 828: 63	901: 63	809: 48	1 015: 04	4: 88	—	13: 90
September	46: 07	204: 25	1 219: —	352: 54	333: 38	1 787: 69	870: 85	774: 35	972: 88	3: 23	150: 54	13: 48
Oktober	43: 24	191: 55	1 150: 77	319: —	297: 62	1 683: 38	800: 50	770: 65	872: 81	1: 55	142: 50	12: 50
November	39: 42	176: 33	1 057: 50	269: 38	249: 65	1 546: 46	725: 58	723: 58	795: 88	—: 59	125: 50	11: 49
December	39: 95	183: 77	1 075: 26	288: 65	266: 39	1 591: 09	755: —	755: 83	824: 96	—: 54	124: 22	11: 78

28. (Forts.) **Finlands Banks avista försäljningskurser i medeltal för varje månad åren 1917—1924.**

*Cours de change à vue moyens pour chaque mois en 1917—1924.*

Månad. <i>Mois.</i>	Dollars. <i>New York.</i>	Pund. <i>London.</i>	Svenska kronor. <i>Stockholm.</i>	Franska francs. <i>Paris.</i>	Beljiska francs. <i>Bruxelles.</i>	Floriner. <i>Amsterdam.</i>	Schweiziska francs. <i>Bâle.</i>	Norska kronor. <i>Oslo.</i>	Danska kronor. <i>Copenhagen.</i>	Riksmark. <i>Berlin.</i>	Tjeckoslovak. kronor. <i>Prague.</i>	Italienska lir. <i>Rome.</i>	Estl. mark. <i>Reval.</i>	Letl. lats. <i>Riga.</i>
	Mk.	Mk.	Mk.	Mk.	Mk.	Mk.	Mk.	Mk.	Mk.	Mk.	Mk.	Mk.	Mk.	Mk.
<b>1923</b>														
Januari	40: 38	187: 84	1084: 20	270: 84	248: 04	1598: 12	759: 40	754: 88	801: 08	—: 30	116: 60	—	11: 97	—
Februari	38: 27	179: 31	1017: 54	235: 21	206: 83	1513: 13	720: —	711: 13	731: 04	—: 15	114: 21	—	11: 30	—
Mars	36: 45	171: 18	969: 68	229: 64	199: 56	1440: 48	678: 56	662: 84	700: 40	—: 18	109: 48	—	10: 77	—
April	36: 43	169: 63	970: 63	242: 83	209: 96	1428: 58	665: 25	650: 92	690: —	—: 16	110: 71	—	10: 83	—
Maj	36: 22	167: 46	965: 13	240: 83	208: —	1417: 67	653: 13	598: 29	675: 63	—: 09	109: 25	—	10: 73	—
Juni	36: 19	167: 02	961: 24	229: 32	196: 64	1418: 72	650: 36	602: 92	651: 40	—: 04	109: 52	171: 48	10: 71	—
Juli	36: 25	166: 08	961: 21	214: 15	178: 19	1422: 58	636: 42	587: 77	636: 04	—: 01	110: 04	159: —	10: 55	—
Augusti	36: 16	164: 95	962: 67	204: 89	164: 39	1423: 59	653: 67	589: 52	667: 96	1) 16: 07	107: 63	158: 04	10: 54	—
September	37: 07	168: 44	984: 30	217: 20	182: 08	1458: 44	663: 72	597: 60	672: 28	1: 55	112: 56	165: 72	10: 78	—
Oktober	37: 35	169: 09	986: —	223: 70	191: 74	1463: 63	668: 48	581: 44	657: 07	96: —	113: 03	172: 11	10: 91	—
November	38: 06	167: 13	1000: 62	211: 54	181: 73	1450: 92	669: 65	560: 85	656: 85	—	112: 04	169: 38	10: 96	748: 68
December	40: 50	176: 70	1066: 20	214: —	186: 48	1543: 39	708: 17	605: 30	724: 17	—	119: 26	178: 57	10: 87	790: —
<b>1924</b>														
Januari	40: 17	171: 15	1051: 50	188: 48	169: 35	1502: 25	696: 69	567: 56	684: 52	—	118: 27	175: 38	10: 33	781: 92
Februari	39: 85	171: 61	1043: 16	176: 90	154: 28	1491: 34	692: 60	531: 58	639: 08	—	116: 12	174: 44	10: 47	766: 72
Mars	39: 90	171: 33	1048: 56	185: 16	153: 98	1481: 94	691: 06	542: —	626: 66	—	116: 40	172: 72	10: 58	767: 20
April	39: 90	173: 59	1053: 75	244: 83	208: 19	1486: 23	703: 90	551: 21	665: 65	—	119: 72	178: 92	10: 60	768: 21
Maj	39: 85	173: 95	1057: 80	230: 68	194: 32	1492: 96	707: 88	554: —	676: 34	—	118: 44	179: 36	10: 51	768: —
Juni	39: 85	172: 33	1059: 45	209: 25	182: 25	1494: 57	705: 30	540: 50	671: 80	—	118: 59	175: 41	10: 17	768: —
Juli	39: 85	174: 26	1061: —	205: 26	182: 83	1513: 76	725: 57	536: 30	642: 02	—	119: 70	174: 07	9: 58	768: 44
Augusti	39: 85	179: 55	1061: 69	219: 12	201: 21	1549: 88	752: 38	553: 92	648: 35	—	121: 08	179: 81	9: 19	771: —
September	39: 85	178: 24	1061: 48	212: 83	198: 87	1537: 69	755: 04	553: 19	676: 35	—	122: —	178: 23	9: 51	771: 50
Oktober	39: 78	178: 82	1060: 33	209: 04	192: 28	1559: 70	766: —	570: 15	693: 07	—	121: 26	176: 11	10: 38	770: 67
November	39: 71	183: 20	1065: 52	210: 20	192: 82	1592: 16	767: 72	584: 76	698: 32	955: —	121: —	174: 64	10: 67	766: 16
December	39: 70	186: 57	1070: 94	215: 31	198: 06	1606: 69	770: 42	599: —	701: 44	955: —	121: 79	173: 46	10: 72	767: 04

1) Noteringen avser under augusti och september 1923 1 million, under oktober 1 milliard men eljes 100 Rmk. La cote se rapporte à 1 million pendant les mois d'août et septembre 1923 à 1 milliard pendant octobre, mais en outre à cent reichsmarks.

## 29. Översikt av Finlands Banks

*Résumé des cours de change*

År. <i>Année.</i>	Dollars. <i>New York.</i>			Pund <sup>1)</sup> . <i>Londres.</i>			Svenska kronor. <i>Stockholm.</i>		
	Högst. <i>Maxim.</i>	Lägst. <i>Minim.</i>	Medeltal. <i>Moyenne.</i>	Högst. <i>Maxim.</i>	Lägst. <i>Minim.</i>	Medeltal. <i>Moyenne.</i>	Högst. <i>Maxim.</i>	Lägst. <i>Minim.</i>	Medeltal. <i>Moyenne.</i>
	Mk.	Mk.	Mk.	Mk.	Mk.	Mk.	Mk.	Mk.	Mk.
1877	—	—	—	28: —	25: 55	26: 33	154: 80	141: 20	145: 63
1878	—	—	—	25: 70	25: 17	25: 36	142: —	139: 30	140: 31
1879	—	—	—	25: 22	25: 17	25: 22	139: 80	139: 50	139: 66
1880	—	—	—	25: 42	25: 17	25: 29	139: 60	139: 10	139: 33
1881	—	—	—	25: 40	25: 30	25: 33	139: 10	139: —	139: 06
1882	—	—	—	25: 45	25: 35	25: 36	139: 30	139: 10	139: 23
1883	—	—	—	25: 35	25: 35	25: 35	139: 30	139: —	139: 15
1884	—	—	—	25: 35	25: 35	25: 35	139: 30	139: —	139: 14
1885	—	—	—	25: 40	25: 35	25: 36	139: 20	139: —	139: 13
1886	—	—	—	25: 40	25: 35	25: 36	139: 40	139: —	139: 11
1887	—	—	—	25: 40	25: 35	25: 36	139: 40	139: 20	139: 28
1888	—	—	—	25: 40	25: 35	25: 36	139: 40	139: 30	139: 33
1889	—	—	—	25: 40	25: 30	25: 34	139: 40	139: 30	139: 31
1890	—	—	—	25: 45	25: 30	25: 38	139: 70	139: 30	139: 34
1891	—	—	—	25: 40	25: 30	25: 33	139: 70	139: 40	139: 46
1892	—	—	—	25: 42	25: 28	25: 32	139: 60	139: 30	139: 38
1893	—	—	—	25: 50	25: 32	25: 38	139: 60	139: 40	139: 49
1894	—	—	—	25: 25	25: 23	25: 24	139: 30	139: 30	139: 30
1895	—	—	—	25: 30	25: 25	25: 27	139: 30	139: 30	139: 30
1896	—	—	—	25: 35	25: 25	25: 29	139: 30	139: 20	139: 28
1897	—	—	—	25: 25	25: 17	25: 23	139: 20	139: —	139: 02
1898	—	—	—	25: 38	25: 20	25: 29	139: —	138: 90	138: 97
1899	—	—	—	25: 50	25: 30	25: 36	139: 10	139: —	139: 04
1900	—	—	—	25: 48	25: 36	25: 41	139: 10	139: 10	139: 10
1901	—	—	—	25: 40	25: 30	25: 36	139: 30	139: 10	139: 29
1902	—	—	—	25: 38	25: 32	25: 36	139: 30	139: 30	139: 30

<sup>1)</sup> Åren 1877—1880, 90 dagar. *Années 1877—1880 à 90 jours.*

## avista växelkurser åren 1877—1924.

à vue en 1877—1924.

Franska francs <sup>1)</sup> . Paris.			Floriner. Amsterdam.			Riksmark <sup>1)</sup> . Hambourg, Berlin.			År. Année.
Högst. Maxim.	Lägst. Minim.	Medeltal. Moyenne.	Högst. Maxim.	Lägst. Minim.	Medeltal. Moyenne.	Högst. Maxim.	Lägst. Minim.	Medeltal. Moyenne.	
Mk.	Mk.	Mk.	Mk.	Mk.	Mk.	Mk.	Mk.	Mk.	
111: 60	101: 40	104: 71	231: 80	210: —	216: 78	137: 30	124: 30	128: 44	1877
102: 90	100: —	100: 92	211: 50	208: —	209: 11	126: 20	123: 30	124: 26	1878
100: —	100: —	100: —	208: —	208: —	208: —	123: 70	123: 70	123: 70	1879
100: 80	99: 80	100: 08	208: —	207: 50	207: 67	124: 75	123: 50	124: 07	1880
100: 20	100: —	100: 01	207: 50	207: 50	207: 50	124: 55	124: —	124: 22	1881
100: 40	100: —	100: 16	207: 50	207: —	207: 17	124: 45	124: 25	124: 34	1882
100: 50	100: 30	100: 39	207: —	207: —	207: —	124: 30	124: 20	124: 27	1883
100: 50	100: 30	100: 47	208: —	207: —	207: 37	124: 20	124: 20	124: 20	1884
100: 50	100: 30	100: 37	208: 50	208: —	208: 23	124: 40	124: 20	124: 21	1885
100: 70	100: 30	100: 50	208: 40	208: —	208: 34	124: 40	124: 20	123: 92	1886
100: 40	100: 20	100: 29	209: 50	208: —	208: 85	124: 40	124: 20	124: 28	1887
100: 30	100: 20	100: 23	209: 50	209: 50	209: 50	124: 50	124: 30	124: 37	1888
100: 40	100: 20	100: 25	209: 50	209: 50	209: 50	124: 50	124: 10	124: 28	1889
100: 50	100: 30	100: 41	210: —	209: —	209: 20	124: 60	124: 20	124: 37	1890
100: 50	100: —	100: 30	209: —	209: —	209: —	124: 60	124: 20	124: 44	1891
100: 80	100: 20	100: 50	210: —	209: —	209: 19	124: 70	124: 40	124: 45	1892
100: 80	100: 30	100: 55	210: —	208: 80	209: 38	124: 70	123: 90	124: 32	1893
100: 50	100: 10	100: 13	209: 20	208: 80	209: 19	123: 90	123: 80	123: 81	1894
100: 50	100: 30	100: 43	209: 20	208: 70	208: 97	124: —	123: 80	123: 84	1895
100: 50	100: 40	100: 41	208: 80	208: 40	208: 71	124: 30	124: —	124: 04	1896
100: 40	100: —	100: 25	208: 80	208: 40	208: 78	124: 30	123: 70	123: 80	1897
100: 30	100: —	100: 11	209: 50	208: 80	209: 40	124: —	123: 70	123: 78	1898
100: 80	100: 30	100: 53	210: —	208: 50	209: 14	124: 10	123: 80	123: 96	1899
101: 10	100: 80	101: 40	210: 50	209: —	209: 79	124: 10	124: 10	124: 10	1900
101: 10	100: 70	100: 89	210: —	209: 50	209: 90	124: 10	124: —	124: 04	1901
100: 90	100: 70	100: 85	209: 50	209: 30	209: 49	124: —	123: 90	123: 98	1902

<sup>1)</sup> Åren 1877—1881, 7 dagar. *Années 1877—1881 à 7 jours.*

## 29. (Forts.) Översikt av Finlands Banks

*Résumé des cours de change*

År. <i>Année.</i>	Dollars. <i>New York.</i>			Pund. <i>Londres.</i>			Svenska kronor. <i>Stockholm.</i>		
	Högst. <i>Maxim.</i>	Lägst. <i>Minim.</i>	Medeltal. <i>Moyenne.</i>	Högst. <i>Maxim.</i>	Lägst. <i>Minim.</i>	Medeltal. <i>Moyenne.</i>	Högst. <i>Maxim.</i>	Lägst. <i>Minim.</i>	Medeltal. <i>Moyenne.</i>
	Mk.	Mk.	Mk.	Mk.	Mk.	Mk.	Mk.	Mk.	Mk.
1903	—	—	—	25: 40	25: 30	25: 35	139: 30	139: 30	139: 30
1904	—	—	—	25: 43	25: 28	25: 34	139: 30	139: 30	139: 30
1905	—	—	—	25: 40	25: 30	25: 37	139: 30	139: 30	139: 30
1906	—	—	—	25: 45	25: 32	25: 40	139: 30	139: 30	139: 30
1907	—	—	—	25: 58	25: 36	25: 46	139: 30	139: 30	139: 30
1908	—	—	—	25: 58	25: 30	25: 40	139: 50	139: 30	139: 43
1909	—	—	—	25: 44	25: 31	25: 38	139: 50	139: 30	139: 33
1910	—	—	—	25: 41	25: 33	25: 37	139: 40	139: 10	139: 28
1911	—	—	—	25: 42	25: 30	25: 36	139: 40	139: 20	139: 32
1912	—	—	—	25: 43	25: 30	25: 36	139: 40	139: 10	139: 20
1913	5: 23	5: 23	5: 23	25: 43	25: 30	25: 39	139: 50	139: —	139: 19
1914	5: 90	5: 23	5: 31	29: —	25: 33	25: 99	150: —	139: 30	141: 30
1915	7: 25	5: 90	6: 46	34: 30	29: —	31: 29	210: —	150: —	170: 77
1916	7: 50	7: —	7: 23	35: 50	33: 50	34: 30	216: —	192: —	204: 96
1917	8: 60	6: 50	7: 44	41: —	30: 50	35: —	360: —	193: —	235: 56
1918	9: 90	6: 50	8: 28	47: 50	30: 50	39: 40	310: —	195: —	262: 70
1919	34: —	8: 85	15: 58	133: 60	42: 10	66: 97	740: —	241: —	382: 97
1920	51: 50	17: 40	29: 27	180: —	65: 70	105: 44	1 000: —	358: —	589: 53
1921	80: 50	28: —	52: 07	300: —	107: —	199: 18	1 740: —	610: —	1 166: 25
1922	54: 50	35: 25	46: 62	237: —	157: 75	205: 88	1 395: —	950: —	1 216: 77
1923	40: 75	35: 85	37: 42	189: 25	162: 60	171: 10	1 095: —	955: —	993: 38
1924	40: 44	39: 70	39: 86	188: 10	168: 85	176: 23	1 071: 50	1 036: 50	1 057: 93

## avista växelkurser åren 1877—1924.

à vue en 1877—1924.

Franska francs. <i>Paris.</i>			Floriner. <i>Amsterdam.</i>			Riksmark. <i>Hambourg, Berlin.</i>			År. <i>Année.</i>
Högst. <i>Maxim.</i>	Lägst. <i>Minim.</i>	Medeltal. <i>Moyenne.</i>	Högst. <i>Maxim.</i>	Lägst. <i>Minim.</i>	Medeltal. <i>Moyenne.</i>	Högst. <i>Maxim.</i>	Lägst. <i>Minim.</i>	Medeltal. <i>Moyenne.</i>	
Mk.	Mk.	Mk.	Mk.	Mk.	Mk.	Mk.	Mk.	Mk.	
100: 90	100: 50	100: 81	210: 30	209: 30	209: 65	124: —	124: —	124: —	1903
101: —	100: 50	100: 72	210: 60	209: 50	209: 39	124: 10	124: —	124: 02	1904
101: —	100: 50	100: 81	210: 30	209: —	209: 88	124: 10	123: 90	123: 94	1905
101: 10	100: 70	100: 95	210: —	209: —	209: 60	124: 30	124: —	124: 03	1906
101: 50	100: 80	101: 07	211: —	210: —	210: 52	124: 30	124: 10	124: 26	1907
101: 50	100: 70	101: 06	211: —	209: 50	210: 26	124: 20	124: 10	124: 17	1908
101: 20	100: 50	100: 80	210: 50	209: 30	209: 86	124: 10	123: 90	124: 03	1909
100: 90	100: 30	100: 60	210: —	208: 70	209: 43	123: 90	123: 90	123: 90	1910
101: —	100: 10	100: 47	210: 30	209: 80	209: 95	123: 90	123: 90	123: 90	1911
100: 80	100: 15	100: 52	210: 20	209: 80	209: 99	124: 20	123: 65	123: 81	1912
100: 80	100: 20	100: 62	210: —	209: —	209: 56	124: 40	123: 80	124: 06	1913
110: —	100: 50	102: 67	235: —	209: 90	214: 49	124: 80	123: 80	124: 15	1914
124: 50	110: —	116: 51	300: —	235: —	261: 81	—	—	—	1915
128: —	120: —	122: 95	320: —	295: —	304: 99	—	—	—	1916
151: —	110: —	127: 58	375: —	260: —	307: 10	—	—	—	1917
180: —	110: —	145: 92	457: —	260: —	380: 97	160: —	100: —	131: 08	1918
341: —	152: —	204: 81	1 285: —	372: —	599: 98	114: —	67: —	85: 57	1919
315: —	107: —	203: 21	1 583: —	629: —	980: 37	75: —	24: —	51: 75	1920
580: —	188: —	390: 29	2 547: —	944: —	1 738: 16	97: —	18: —	59: 82	1921
498: —	242: —	382: 79	2 040: —	1 385: —	1 790: 43	32: —	—: 47	11: 47	1922
300: —	198: —	227: 54	1 613: —	1 402: —	1464: 06	—: 57	—	—	1923
270: —	141: —	208: 73	1 612: —	1 470: —	1 526: 12	955: —	955: —	955: —	1924



### 30. Finlands Banks lägsta diskontränta åren 1867—1924.

*Variations des taux d'escompte de la Banque de Finlande durant la  
période 1867—1924.*

Från den <i>Depuis.</i>		Till den <i>Jusqu'à.</i>	Pro- cent. <i>Pour cent.</i>	Från den <i>Depuis.</i>		Till den <i>Jusqu'à.</i>	Pro- cent. <i>Pour cent.</i>		
1		2	3	4		5	6		
1867 Januari	1	1868 Mars	19	6	1907 November	28	1908 Augusti	7	6 1/2
1868 Mars	20	1869 December	31	5	1908 Augusti	8	1908 September	19	6
1870 Januari	1	1870 December	31	4 1/2	1908 September	20	1909 April	24	5 1/2
1871 Januari	1	1875 December	31	4	1909 April	25	1910 December	15	5
1876 Januari	1	1877 Maj	31	4 1/2	1910 December	16	1911 Februari	18	5 1/2
1877 Juni	1	1878 December	31	5	1911 Februari	19	1911 Maj	16	5
1879 Januari	1	1879 December	31	5 1/2	1911 Maj	17	1912 Januari	27	4 1/2
1880 Januari	1	1880 Augusti	31	5	1912 Januari	28	1912 November	9	5
1880 September	1	1886 December	3	4 1/2	1912 November	10	1913 November	24	6
1886 December	4	1890 Mars	17	4	1913 November	25	1914 Mars	31	5 1/2
1890 Mars	18	1890 November	17	4 1/2	1914 April	1	1914 Augusti	3	5
1890 November	18	1891 December	1	5	1914 Augusti	4	1914 September	5	7
1891 December	2	1893 December	2	5 1/2	1914 September	6	1915 Januari	9	6
1893 December	3	1895 Februari	9	5	1915 Januari	10	1916 Maj	18	5 1/2
1895 Februari	10	1895 Oktober	3	4 1/2	1916 Maj	19	1919 Januari	7	5
1895 Oktober	4	1896 Oktober	20	4	1919 Januari	8	1919 November	17	6
1896 Oktober	21	1898 Oktober	17	4 1/2	1919 November	18	1920 Mars	22	7
1898 Oktober	18	1899 Oktober	4	5	1920 Mars	23	1920 November	9	8
1899 Oktober	5	1899 Oktober	28	5 1/2	1920 November	10	1922 Oktober	16	9
1899 Oktober	29	1901 September	18	6	1922 Oktober	17	1923 September	12	8
1901 September	19	1902 Februari	8	5 1/2	1923 September	13	1923 Oktober	27	9
1902 Februari	9	1907 Februari	27	5	1923 Oktober	28	1923 November	29	8
1907 Februari	28	1907 November	6	5 1/2	1923 November	30	1924 Mars	5	10
1907 November	7	1907 November	27	6	1924 Mars	6	—	—	9

**31. Finlands Banks lägsta diskontränta i medeltal åren  
1867—1924.**

*Taux d'escompte moyen de la Banque de Finlande durant la  
période 1867—1924.*

År. Année.	Procent. Pour cent.	År. Année.	Procent. Pour cent.	År. Année.	Procent. Pour cent.
1	2	3	4	5	6
		1886	4.4625	1906	5.0000
1867	6.0000	1887	4.0000	1907	5.5417
1868	5.2194	1888	4.0000	1908	6.1611
1869	5.0000	1889	4.0000	1909	5.1583
1870	4.5000	1890	4.4528	1910	5.0208
1871	4.0000	1891	5.0403	1911	4.7556
1872	4.0000	1892	5.5000	1912	5.1042
1873	4.0000	1893	5.4611	1913	5.9500
1874	4.0000	1894	5.0000	1914	5.6222
1875	4.0000	1895	4.4333	1915	5.5125
1876	4.5000	1896	4.0972	1916	5.1917
1877	4.7917	1897	4.5000	1917	5.0000
1878	5.0000	1898	4.6014	1918	5.0000
1879	5.5000	1899	5.2056	1919	6.1000
1880	4.8333	1900	6.0000	1920	7.9139
1881	4.5000	1901	5.8583	1921	9.0000
1882	4.5000	1902	5.0528	1922	8.7944
1883	4.5000	1903	5.0000	1923	8.2972
1884	4.5000	1904	5.0000	1924	9.1806
1885	4.5000	1905	5.0000		

### 32. Privatbankernas inhemska inlåning vid

*Dépôts dans les banques privées à la*

Månad. Mois.	1917	1918	1919	1920
1	2	3	4	5
	Mk.	Mk.	Mk.	Mk.
Januari	1 202 982 900	2 033 155 500	2 929 432 100	3 497 445 000
Februari	1 242 173 100	.	3 002 138 300	3 429 736 100
Mars	1 312 866 100	.	3 029 150 500	3 419 023 200
April	1 389 035 500	2 150 768 600	3 055 433 800	3 443 574 300
Maj	1 468 320 600	2 201 417 500	3 092 394 800	3 448 718 800
Juni	1 565 529 200	2 248 289 700	3 183 931 900	3 525 917 000
Juli	1 635 046 900	2 285 727 700	3 247 542 800	3 608 002 700
Augusti	1 687 279 700	2 507 809 600	3 242 431 800	3 628 106 800
September	1 715 994 300	2 678 931 200	3 307 590 300	3 675 041 000
Oktober	1 770 643 300	2 775 451 200	3 273 752 900	3 739 630 300
November	1 844 334 800	2 811 243 600	3 301 935 000	3 630 912 800
December	1 966 067 000	2 846 433 900	3 384 701 300	3 613 231 200

<sup>1)</sup> Depositioner på sparkasse-, depositions- och löpande räkningarna samt inhemska kor-

### 33. Privatbankernas inhemska utlåning vid

*Opérations des avances en Finlande des banques*

Månad. Mois.	1917	1918	1919	1920
1	2	3	4	5
	Mk.	Mk.	Mk.	Mk.
Januari	1 035 507 200	1 823 545 400	3 074 996 400	4 544 930 100
Februari	1 061 512 600	.	3 307 086 600	4 596 915 200
Mars	1 123 864 100	.	3 523 831 000	4 681 366 800
April	1 148 552 600	1 964 798 700	3 648 027 800	4 761 950 200
Maj	1 195 780 200	2 075 426 800	3 753 367 600	4 839 814 600
Juni	1 223 592 000	2 100 441 700	3 861 331 300	4 911 549 100
Juli	1 284 286 200	2 205 718 300	3 987 415 400	5 108 800 400
Augusti	1 305 008 600	2 404 064 200	3 967 937 400	5 238 121 000
September	1 372 242 000	2 648 434 100	4 118 921 800	5 415 330 300
Oktober	1 505 291 200	2 832 511 700	4 248 930 200	5 522 368 200
November	1 583 067 000	2 920 907 600	4 351 857 500	5 567 999 500
December	1 732 413 300	3 011 177 100	4 499 980 500	5 553 574 900

<sup>1)</sup> Lån, kassakreditiv, växlar och inhemska kontokuranter. *Prêts, crédits de caisse, traites*

**slutet av varje månad åren 1917—1924.<sup>1)</sup>**

*fin de chaque mois en 1917—1924.<sup>1)</sup>*

1921	1922	1923	1924	Månad. Mois.
6	7	8	9	10
Mk.	Mk.	Mk.	Mk.	
3 682 359 700	3 851 363 000	4 330 078 200	4 919 721 200	Januari
3 689 171 300	3 859 943 200	4 408 766 500	5 000 181 600	Februari
3 771 033 200	3 939 003 300	4 457 804 000	5 083 688 200	Mars
3 807 010 800	3 957 494 300	4 510 833 000	5 150 625 800	April
3 836 190 500	3 923 070 300	4 600 326 300	5 092 985 000	Maj
3 912 625 600	4 009 716 000	4 654 060 600	5 223 611 100	Juni
3 934 053 700	4 027 754 300	4 654 162 000	5 650 887 200	Juli
3 861 358 800	4 008 403 200	4 587 462 300	5 524 896 900	Augusti
3 820 560 700	4 090 925 700	4 620 577 800	5 473 135 600	September
3 826 312 000	4 094 308 800	4 576 729 800	5 612 971 200	Oktober
3 749 622 200	4 116 402 200	4 699 519 900	5 452 206 400	November
3 788 358 400	4 135 912 600	4 744 895 800	5 401 872 300	December

respondenter. *Dépôts à terme et à vue et correspondants en Finlande.*

**slutet av varje månad åren 1917—1924.<sup>1)</sup>**

*privées à la fin de chaque mois en 1917—1924.<sup>1)</sup>*

1921	1922	1923	1924	Månad. Mois.
6	7	8	9	10
Mk.	Mk.	Mk.	Mk.	
5 609 912 700	5 868 813 800	6 121 451 200	6 909 219 700	Januari
5 633 557 600	5 939 855 400	6 263 028 400	6 913 669 100	Februari
5 641 318 700	5 988 562 300	6 473 025 700	6 929 340 700	Mars
5 785 338 300	6 051 127 500	6 558 533 800	7 047 708 900	April
5 920 511 400	6 100 652 900	6 675 834 900	7 170 707 700	Maj
6 026 320 300	6 137 524 600	6 701 436 500	7 172 228 200	Juni
6 109 468 500	6 101 710 600	6 745 032 600	7 141 187 500	Juli
6 245 839 500	6 102 047 100	6 772 787 100	7 119 992 900	Augusti
6 259 336 000	6 101 608 100	6 885 633 200	7 131 556 800	September
6 236 343 600	6 061 876 000	6 883 797 000	7 185 644 800	Oktober
6 092 441 800	6 104 875 200	6 892 374 800	7 046 794 400	November
5 972 831 200	6 145 890 200	6 868 456 300	6 770 388 100	December

*et comptes courants à l'intérieur.*

### 34. Privatbankernas tillgodohavanden i utlandet

*Avoir à l'étranger des banques privées*

Månad. Mois.	1917	1918	1919	1920
1	2	3	4	5
	Mk.	Mk.	Mk.	Mk.
Januari	66 810 900	60 658 200	68 235 500	157 343 100
Februari	72 304 200	.	74 595 700	114 144 000
Mars	88 782 300	.	82 840 300	77 294 200
April	98 076 000	59 050 500	91 719 600	83 164 000
Maj	113 663 100	58 807 700	84 974 000	88 533 200
Juni	121 689 200	51 287 500	65 709 200	101 073 200
Juli	122 219 000	50 712 700	55 698 000	88 143 400
Augusti	110 325 600	45 459 900	56 695 600	90 355 300
September	90 907 500	65 263 100	71 793 600	119 160 200
Oktober	74 810 700	70 562 800	73 663 200	168 349 600
November	65 888 500	61 934 800	74 653 100	70 872 100
December	57 903 900	60 599 400	108 888 700	54 576 900

<sup>1)</sup> Häri ingå tillgodohavanden hos utländska korrespondenter och utländska växlar. *Comptes*

### 35. Privatbankernas skulder till utlandet

*Dettes à l'étranger des banques privées*

Månad. Mois.	1917	1918	1919	1920
1	2	3	4	5
	Mk.	Mk.	Mk.	Mk.
Januari	56 083 800	79 770 000	180 793 000	571 968 100
Februari	54 041 400	.	229 185 600	549 369 700
Mars	54 878 100	.	244 611 000	548 611 200
April	54 771 200	79 187 600	248 321 500	547 101 600
Maj	55 461 700	74 010 300	278 762 200	578 893 500
Juni	55 910 300	74 148 900	320 745 700	612 202 400
Juli	67 466 000	84 230 100	385 435 900	640 179 200
Augusti	71 208 300	95 277 000	413 143 500	657 083 300
September	67 020 000	124 829 400	447 794 000	689 140 100
Oktober	73 548 200	130 578 900	472 049 100	717 084 100
November	75 030 900	143 991 800	553 378 700	796 282 000
December	75 574 800	158 661 200	561 289 400	795 926 800

<sup>1)</sup> Skulder till utländska korrespondenter. *Comptes courants créditeurs.*

**vid slutet av varje månad åren 1917—1924. <sup>1)</sup>**

*à la fin de chaque mois en 1917—1924. <sup>1)</sup>*

1921	1922	1923	1924	Månad. Mois.
6	7	8	9	10
Mk.	Mk.	Mk.	Mk.	
43 093 400	96 817 300	101 282 900	92 036 800	Januari
49 413 500	116 210 300	100 447 000	82 168 100	Februari
56 260 500	86 752 900	97 985 800	105 482 300	Mars
88 931 500	103 563 900	90 158 600	117 601 000	April
73 471 000	84 661 900	75 190 200	102 927 600	Maj
114 700 300	81 841 600	75 270 500	103 894 000	Juni
131 043 700	115 082 500	86 794 200	107 857 800	Juli
132 209 600	107 380 900	78 956 800	112 081 900	Augusti
139 210 300	119 909 100	96 493 800	84 006 200	September
128 174 800	92 051 600	93 420 200	103 139 300	Oktober
84 036 400	79 242 700	131 671 000	117 351 600	November
86 766 600	72 229 600	92 185 500	129 083 700	December

*courants débiteurs et effets payables à l'étranger.*

**vid slutet av varje månad åren 1917—1924. <sup>1)</sup>**

*à la fin de chaque mois en 1917—1924. <sup>1)</sup>*

1921	1922	1923	1924	Månad. Mois.
6	7	8	9	10
Mk.	Mk.	Mk.	Mk.	
823 596 800	944 848 800	1 008 776 700	795 354 900	Januari
678 796 900	936 428 500	1 054 006 600	753 500 000	Februari
738 160 200	947 611 000	1 078 884 600	673 690 000	Mars
880 738 900	1 034 569 600	1 117 369 500	683 767 300	April
986 968 500	1 036 330 100	1 102 210 700	610 899 300	Maj
1 094 420 700	999 897 900	1 011 411 900	593 963 900	Juni
1 164 762 700	1 001 351 600	982 998 500	534 085 100	Juli
1 236 699 800	988 414 100	951 835 500	498 753 300	Augusti
1 191 553 800	998 525 800	884 323 100	466 275 900	September
1 127 416 800	1 086 087 200	1 016 608 800	458 249 800	Oktober
1 039 134 900	1 078 803 300	856 664 800	470 719 700	November
994 627 200	971 827 200	810 224 500	451 461 400	December

**Under åren 1914—1924 utfärdade lagar och förordningar  
angående Finlands Bank och Finlands myntväsen.**

*Lois et décrets émanés en 1914—1924 concernant la Banque de Finlande  
et le système monétaire.*

- 1914  $\frac{7}{8}$  Förordning angående ändrad lydelse av 18 och 19 §§ i reglementet för Finlands Bank.
- 1915  $\frac{15}{4}$  Senatens beslut i anledning av nådig befallning därom, att inlösandet av Finlands Banks sedlar med finskt guldmynt skall, med anledning av under krigstiden rådande förhållanden, inställas.
- »  $\frac{3}{9}$  Senatens beslut angående tillstånd för Finlands Bank att utgiva sedlar av en marks valör i guld.
- » » Senatens beslut angående fastställd lydelse, utseende och form för Finlands Banks sedlar av en marks valör.
- 1916  $\frac{29}{8}$  Senatens beslut angående förändring av utseende och form för Finlands Banks sedlar av en marks valör.
- » » Senatens beslut angående tillstånd för Finlands Bank att utgiva sedlar av femtio och tjugufem pennis valörer i guld.
- 1918  $\frac{9}{3}$  Senatens beslut angående upphävande av ryskt mynts och ryska myntteckens gångbarhet i Finland.
- »  $\frac{27}{5}$  Lag till förändrad lydelse av 6, 10, 11 och 16 §§ i Lagen om Finlands mynt, given den 9 augusti 1877.
- » » Senatens beslut angående förändrat utseende för Finlands metallmynt.
- »  $\frac{14}{6}$  Senatens beslut angående utsläppande i rörelsen av Finlands Banks nya sedlar av femhundra, etthundra och fem marks valör.
- »  $\frac{27}{7}$  Lag innehållande provisoriska bestämmelser angående Finlands Banks sedelutgivningsrätt.
- »  $\frac{10}{9}$  Innehavarens av Högsta makten beslut angående upptagande av ett obligationslån om trehundra femtio millioner mark för stärkande av Finlands Banks ställning.

- 1918 <sup>8</sup>/<sub>11</sub> Senatens beslut angående avlägsnande av Ryska rikets vapen och den ryskspråkiga texten från Finlands Banks sedlar.
- » » Senatens beslut angående utsläppande i rörelsen av Finlands Banks nya sedlar av tjugu marks valör.
- 1919 <sup>14</sup>/<sub>11</sub> Förordning angående ändring av villkoren för det till stärkande av Finlands Banks ställning beviljade obligationslånet å trehundrafemtio millioner mark.
- » <sup>11</sup>/<sub>12</sub> Statsrådets beslut, innefattande närmare bestämmingar angående upptagande av ett obligationslån, stort trehundrafemtio millioner mark, för stärkande av Finlands Banks ställning.
- 1920 <sup>11</sup>/<sub>6</sub> Lag angående ändrad lydelse av 3 § i Reglementet för Finlands Bank.
- » <sup>17</sup>/<sub>12</sub> Lag innefattande temporära bestämmelser angående Finlands Banks sedelutgivningsrätt.
- » <sup>23</sup>/<sub>12</sub> Lag angående förändrad lydelse av 6, 7 och 16 §§ i lagen om Finlands mynt.
- » » Förordning angående förändrat utseende för Finlands metallmynt.
- 1921 <sup>27</sup>/<sub>5</sub> Lag angående temporärt frikallande av Finlands Bank från skyldigheten att inlösa sina sedlar med guldmynt samt rörande inlösande i vissa fall av å finskt och utländskt mynt lydande obligationer och räntekuponger.
- » <sup>30</sup>/<sub>12</sub> Lag innefattande temporära bestämmelser angående Finlands Banks sedelutgivningsrätt.
- » » Lag om ändrad lydelse av 7 och 48 §§ i reglementet för Finlands Bank.
- 1922 <sup>2</sup>/<sub>11</sub> Statsrådets beslut angående utsläppande i rörelsen av samt förändrad lydelse, utseende och form för Finlands Banks sedlar av fem, tio, femtio, etthundra, femhundra och ettusen marks valörer.



**Riksdagens Bankfullmäktige och Finlands Banks Direktion vid  
utgången av år 1924.**

*Les Délégués de la Chambre des Députés et la Direction de la Banque  
de Finlande à la fin de l'année 1924.*

**Bankfullmäktige.**

*Délégués de la Chambre des Députés.*

NEVANLINNA, ERNST FREDRIK, FD., professor, *ordförande*.  
TANNER, VÄINÖ ALFRED, direktör, *viceordförande*.  
WASENIUS, HUGO WILHELM, kommerseråd, direktör.  
PEHKONEN, EERO YRJÖ, agronom.  
WUOLIJOKI, HUGO ROBERT WÄINÖ, FM., direktör.  
AF FORSELLES, ARTHUR, professor.

*Suppleanter. — Suppléants.*

HAHL, EERO VIILJAM, agronom.  
AUER, ILMARI, FM., direktör.  
PULKKINEN, YRJÖ Rafael, VH., Överombudsman i Centralhandelskammaren.  
HEINONEN, KAARLO RIKHARD, direktör.  
PALMGREN, AXEL, VH., direktör.  
SALMIO, KAARLO TOIVO, direktör.

**Direktion.**

*Direction.*

*Ordförande. — Président:*

RYTI, RISTO HEIKKI, JUK.

*Medlemmar. — Membres:*

GRÅSTEN, ERNST, FM., JUK.

AF HEURLIN, LAURI OSKAR, FM., JUK.

BROMS, BENGT HARRY ELIAS, VH.