

SUOMEN PANKIN
KIRJASTO

FINLANDS BANK

1925



ÅRSBOK

SAMMANSTÄLLD AV

FINLANDS BANKS STATISTISKA AVDELNING

VI ÅRGÅNGEN

HELSINGFORS 1926

HELSINGFORS 1926
STATSRÅDETS TRYCKERI

Föreliggande sjätte årgång av Finlands Banks årsbok överlämnas härmed till offentligheten. Den är utarbetad enligt samma plan som föregående årsböcker. Tabellavdelningen har utökats med en ny tabell (n:o 19), som belyser verksamheten vid Bankens huvud- och skilda filialkontor. I textavdelningen har det ansetts vara på sin plats att redogöra för myntreformen och att i samband härmed publicera de viktigaste därav betingade lagstadgandena. Liksom i årsbokens föregående upplagor ha de viktigaste sifferserierna belysande privatbankernas verksamhet publicerats även i nu föreliggande tabeller. I texten har det lika litet som senaste år ansetts nödigt att behandla privatbankernas verksamhet. Endast i den engelska upplagan har en dylik översikt bibehållits.

Årsboken är utarbetad å Finlands Banks Statistiska avdelning, och för densamma ansvarar närmast undertecknad, föreståndare för avdelningen. Liksom förut offentliggöres årsboken på finska, svenska och engelska språken.

Helsingfors, å Finlands Banks Statistiska avdelning, den 14 april 1926.

A. E. TUDEER.

INNEHÅLL.
TABLE DES MATIÈRES.

TEXTAVDELNINGEN. TEXTE.

I. Översikt av det ekonomiska läget i Finland år 1925. <i>Revue générale de la situation économique en 1925</i>	1
II. Myntreformen. <i>Réforme monétaire</i>	16
III. Finlands Bank år 1925. <i>La Banque de Finlande en 1925.</i>	
1. Sedelutgivningen. <i>Emission de billets</i>	29
2. Valutan för sedelutgivningen. <i>Couverture de l'émission</i>	33
3. Den inhemska utlåningen. <i>Opérations de prêts intérieurs</i>	37
4. Vid anfordran betalbara förbindelser. <i>Engagements à vue</i>	39
5. Bankens ställning och egna medel. <i>Bilan et fonds</i>	41
6. Inkomster och utgifter, vinstmedlens användning. <i>Recettes, dépenses, bénéfice net</i>	42
7. Särskilda verksamhetsgrenar. <i>Opérations diverses</i>	43

TABELLER. TABLEAUX.

Sedelutgivningen. Emission de billets.

Tabell 1. Sedelutgivningen år 1925. <i>Emission de billets en 1925</i>	2
» 2. Sedelcirkulationen vid utgången av varje månad åren 1918—1925. <i>Circulation des billets à la fin de chaque mois en 1918—1925</i>	6
» 3. Översikt av sedelutgivningsrätten åren 1914—1925. <i>Droit d'émission en 1914—1925</i>	8
» 4. Översikt av sedelcirkulationen åren 1914—1925. <i>Circulation des billets en 1914—1925</i>	9
» 5. Sedelcirkulationen i medeltal varje månad åren 1918—1925. <i>Circulation des billets, montant moyen pour chaque mois en 1918—1925</i>	8
» 6. Översikt av den obegagnade sedelutgivningsrätten åren 1914—1925. <i>Droit d'émission non utilisé en 1914—1925</i>	10

Tabell 7.	Den obegagnade sedelutgivningsrätten i förhållande till hela sedelutgivningsrätten åren 1914—1925. <i>Rapport entre le droit d'émission non utilisé et le droit d'émission total, en 1914—1925</i>	11
» 8.	Sammansättningen av sedelcirkulationen vid utgången av åren 1919—1925. <i>Détail de la circulation des billets à la fin des années 1919—1925</i>	10
» 9.	Sedeltillverkningen åren 1914—1925. <i>Fabrication de billets pendant les années 1914—1925</i>	12
» 10.	Sedelmakuleringen åren 1914—1925. <i>Annulations et destructions de billets pendant les années 1914—1925</i>	12

Valutan för sedelutgivningen. Couverture de l'émission.

Tabell 11.	Valutan för sedelutgivningen år 1925. <i>Couverture de l'émission en 1925</i>	14
» 12.	Översikt av guldkassan åren 1914—1925. <i>Encaisse or en 1914—1925</i>	18
» 13.	Förhållandet mellan guldkassan och sedelcirkulationen åren 1914—1925. <i>Rapport entre l'encaisse or et la circulation des billets en 1914—1925</i>	18
» 14.	Förhållandet mellan guldkassan och vid anfordran betalbara förbindelser åren 1914—1925. <i>Rapport entre l'encaisse or et les engagements à vue en 1914—1925</i>	19
» 15.	Sammansättningen av valutan för sedelutgivningen vid utgången av år 1925. <i>Détail de la couverture de l'émission à la fin de l'année 1925</i>	19

Vid anfordran betalbara förbindelser. Engagements à vue.

Tabell 16.	Vid anfordran betalbara förbindelser år 1925. <i>Engagements à vue en 1925</i>	20
------------	--	----

Den inhemska utlåningen. Opérations de prêts intérieurs.

Tabell 17.	Den inhemska utlåningen åt allmänheten och bankerna år 1925. <i>Prêts intérieurs au public et aux banques privées en 1925</i>	24
» 18.	Den inhemska utlåningen åt allmänheten och bankerna vid utgången av varje månad åren 1918—1925. <i>Prêts intérieurs au public et aux banques privées à la fin de chaque mois en 1918—1925</i>	28

Omsättningen vid Bankens kontor. Mouvement général aux sièges de la Banque.

Tabell 19.	Omsättningen vid huvud- och filialkontoren åren 1922—1925. <i>Mouvement général au siège central et dans les succursales en 1922—1925</i>	30
------------	---	----

Bankens ställning och egna medel. Bilan et fonds.

Tabell 20.	Ställningen vid utgången av år 1925. <i>Bilan à la fin de l'exercice 1925</i>	32
» 21.	Ställningen vid utgången av åren 1921—1924. <i>Bilan à la fin des exercices 1921—1924</i>	34
» 22.	Ställningen vid utgången av åren 1914—1920. <i>Bilan à la fin des exercices 1914—1920</i>	38
» 23.	Översikt av bankens egna medel vid utgången av åren 1871—1925. <i>Fonds à la fin des exercices 1871—1925</i>	42

Inkomster och utgifter, vinstmedlens användning. Recettes, dépenses et bénéfice net.

Tabell 24.	Vinst- och förlusträkning åren 1919—1925. <i>Compte profits et pertes en 1919—1925</i>	44
------------	--	----

Tabell 25. Vinstmedlens användning åren 1891—1925. <i>Bénéfice net en 1891—1925 et sa répartition</i>	46
---	----

Särskilda verksamhetsgrenar. Opération diverses.

Tabell 26. Clearing-rörelsen vid huvudkontoret åren 1907—1925. <i>Opérations de Clearing du siège central en 1907—1925</i>	48
» 27. Clearing-rörelsen vid filialkontoren åren 1923—1925. <i>Opérations de Clearing des succursales en 1923—1925</i>	49
» 28. Öppna depositioner vid utgången av åren 1920—1925. <i>Effets et titres déposés en dépôts ouverts en 1920—1925</i>	49

Växelkurserna. Cours du change.

Tabell 29. Avista försäljningskurser år 1925. <i>Cours du change à vue en 1925</i>	50
» 30. Avista försäljningskurser i medeltal för varje månad åren 1918—1925. <i>Cours moyens du change à vue pour chaque mois en 1918—1925</i> ..	58
» 31. Översikt av avista växelkurser åren 1877—1925. <i>Résumé des cours du change à vue en 1877—1925</i>	62

Räntesatserna. Taux d'escompte.

Tabell 32. Bankens lägsta diskontranta åren 1867—1925. <i>Variation des taux d'escompte durant la période 1867—1925</i>	66
» 33. Bankens lägsta diskontranta i medeltal åren 1867—1925. <i>Taux d'escompte moyen durant la période 1867—1925</i>	67

Privatbankerna. Les banques privées.

Tabell 34. Den inhemska inlåningen vid utgången av varje månad åren 1918—1925. <i>Dépôts à la fin de chaque mois en 1918—1925</i>	68
» 35. Den inhemska utlåningen vid utgången av varje månad åren 1918—1925. <i>Prêts intérieurs à la fin de chaque mois en 1918—1925</i>	68
» 36. Tillgodohavanden i utlandet vid utgången av varje månad åren 1918—1925. <i>Avoir à l'étranger à la fin de chaque mois en 1918—1925</i>	70
» 37. Skulder till utlandet vid utgången av varje månad åren 1918—1925. <i>Dettes à l'étranger à la fin de chaque mois en 1918—1925</i>	70

Riksdagens bankfullmäktige och Finlands Banks direktion vid utgången av år 1925. <i>Les Délégués de la Chambre des Députés et la Direction de la Banque de Finlande à la fin de l'année 1925</i>	72
--	----

I. ÖVERSIKT AV DET EKONOMISKA LÄGET I FINLAND ÅR 1925.

Utvecklingen av det ekonomiska livet i Finland fortgick år 1925 i samma tillfredsställande riktning som under närmast föregående år. Skörderesultatet var över medelmåttan, industrien arbetade utan nämnvärda störingar och utvidgade på flere viktiga områden sin produktion, handelsbalansen företedde ett exportöverskott, och penningmarknaden kännetecknades av en uppenbar lättnad med åtföljande sänkning av räntefoten. Bland skuggsidor må nämnas de oförmånliga prisförhållandena på trävarumarknaden, vilka gjorde räntabiliteten av sågrörelsen tvivelaktig, samt den åter ökade svårigheten att åstadkomma jämvikt mellan statsverkets inkomster och utgifter. Den betydelsefullaste tilldragelsen på det ekonomiska området var utan tvivel den i december genomförda myntreformen. Denna reform är å ena sidan ett gott bevis därpå, att det ekonomiska livet ånyo uppnått jämvikt efter de av världskriget och dess följder framkallade rubbningarna och å andra sidan ägnad att stärka den grund, på vilken den framtida ekonomiska verksamheten i landet skall baseras. — Ovannämnda omständigheter beröras mer ingående i det följande.

Statens ekonomiska politik. Statens allmänna ekonomiska politik har fortsatt i enlighet med samma principer som tidigare. Vissa under år 1925 vidtagna åtgärder må dock här nämnas.

Såsom ett resultat av stabiliseringspolitiken under de närmast föregående åren kunde år 1925 den myntreform sättas i verket, varigenom landets penningväsen åter bands vid guldets. För denna åtgärd, den måhända viktigaste av nationalekonomisk innebörd under år 1925, redogöres senare i texten.

Till följd av statsutgifternas stegring har skattesystemets utveckling varit föremål för livlig diskussion. Bland de initiativ, som lett till positivt resultat, böra nämnas den nya skatten för sötsaker, vilken erlägges med

20 % av varans beskattningsvärde, ändringen i accisen för tändstickor samt lagen om innehållande av inkomst- och förmögenhetsskatt vid erläggande av dividend. Enligt sistnämnda lag skall aktiebolag vid utdelning av dividend innehålla 8 % av dividenden såsom avbetalning å inkomst- och förmögenhetsskatten, vilken avbetalning den som dividenden tillfaller är berättigad att tillgodoräkna sig vid erläggandet av nämnda skatt. Den länge aktuella frågan om åstadkommande av en ny, stabil tulltariff ledde ej ännu under året till resultat, utan nödgades Riksdagen fastställa tullsatser blott för ett år framåt. I de under det föregående året uppburna beloppen vidtogos vissa förändringar, vilka trädde i kraft vid ingången av år 1926. Av dessa böra särskilt observeras höjningar av tullsatserna för socker, kaffe och vetemjöl samt en betydande sänkning av tullavgiften för sprit. Uti exporttullarna vidtogos den ändring, att brännved helt och hållet befriades från tull, medan däremot avgiften för tändstickssplint fördubblades.

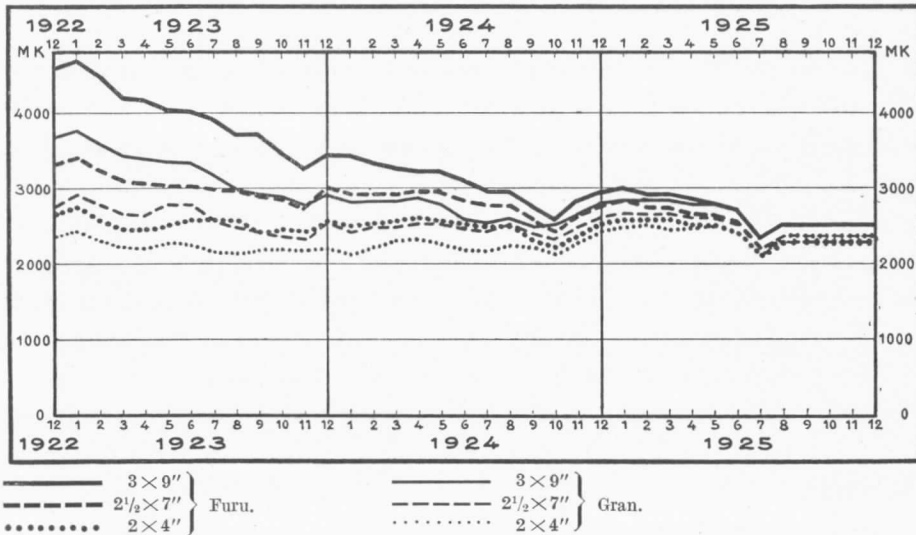
För åstadkommande av ett enhetligt program för järnvägsbyggnaderna godkände Riksdagen en lag angående vissa järnvägsbyggnader under åren 1926—1930, vari stadgas, vilka järnvägslinjer som skola byggas under den närmaste femårsperioden och under vilket år varje bana skall beläggas med arbete; däremot är i lagen icke bestämt, huru stora belopp av statsmedel varje år skola användas för ändamålet, utan skall Riksdagen därom besluta vid budgetbehandlingen för varje år.

Vid början av år 1925 upptogs i utlandet ett statslån uppgående till 10 mill. dollars, vilka medel till större delen användes till lån för främjande av lantbruket, varjämte 90 mill. mark anvisades för byggande av kraftverket vid Imatra och 25 mill. mark för statens bostadspolitiska verksamhet.

Bland övriga ekonomisk-politiska åtgärder böra ytterligare nämnas handelsavtalen med Spanien, Förenta Staterna och Japan, organiserandet av exportkrediten genom en särskild lag, lagen om tolagsavgiftens beräkning under åren 1926 och 1927 samt uppförandet av utrikesrepresentationen på ordinarie stat från ingången av år 1926.

Näringslivet. Lantbruket arbetade under ganska gynnsamma förhållanden, och skörden var över medelmåttan. Det tillfredsställande resultatet av åren 1924 och 1925 har åter bragt lantbrukarnas ekonomi i jämvikt efter den förlust, som drabbade dem genom den dåliga skörden år 1923.

PRISUTVECKLINGEN FÖR SÅGADE TRÄVAROR 1923—1925;
FMK PER STD.



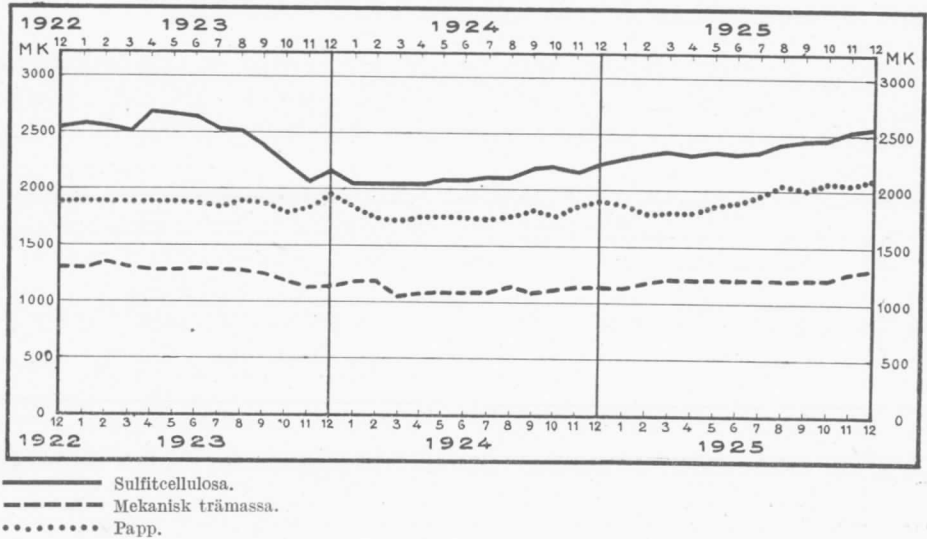
Avkastningen av de viktigaste kulturväxterna har (i ton) varit följande; siffrorna för år 1925 äro preliminära.

	Råg.	Korn.	Havre.	Potatis.	Odlat hö.
1921	297,004	133,126	505,795	623,001	1,685,470
1922	267,488	140,773	539,586	525,182	2,089,013
1923	239,203	84,760	381,807	462,312	2,124,858
1924	286,016	129,952	492,236	634,132	2,400,086
1925	348,940	142,297	583,300	732,423	2,426,487

På boskapsskötselns område företedde produktionen en betydlig ökning. Detta framgår bl. a. av exportsiffrorna för kött, smör och ost, vilka siffror voro 40—60 % högre än för närmast föregående år. Att märka är, att smörexporten år 1925 nådde samma nivå som år 1913, medan exporten av kött och ost nu var mycket större än före kriget. Spannmålsprisen sjönko kännbart från februari ända till hösten för att under den sista månaden av året åter stiga, men stannade rätt betydligt under prisnivån i december 1924. Prisen på boskapsskötselns produkter voro däremot i december 1925 avsevärt högre än ett år tidigare.

Sågindustrien arbetade år 1925, liksom året förut, under ogynnsamma förhållanden. Läget är sådant, att man i initierade kretsar drager i tvivelsmål, huruvida sågrörelsen mer alls kan anses bära sig, där den drives ensam för sig utan någon träavfallet utnyttjande hjälpindustri. Vid årsskiftet hade försålts ungefär dubbelt mer än ett år tidigare, och prisnivån befann

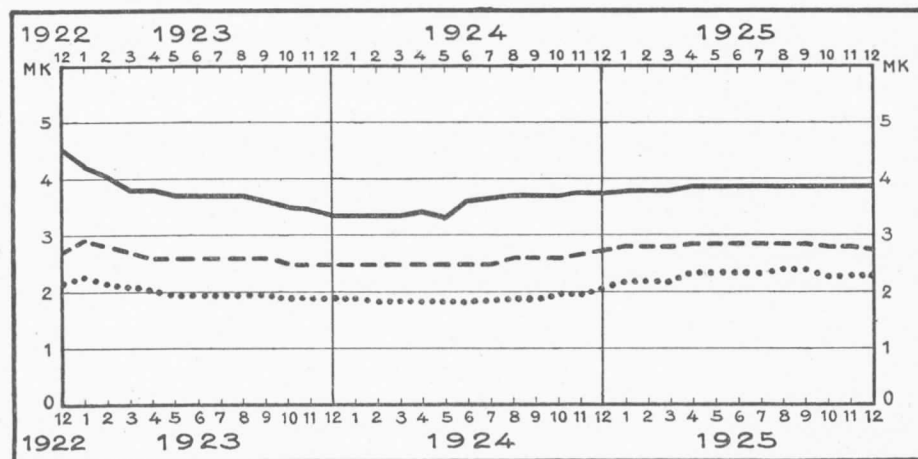
PRISUTVECKLINGEN FÖR TRÄMASSA OCH PAPP 1923—1925;
FMK PER 1,000 KG.



sig i stigande. Den tillfredsställande marknaden i januari och februari följdes dock av en förändring till det sämre i mars. Orsaken därtill var dels konkurrensen från Ryssland, dels den långvariga arbetskonflikten inom byggnadsindustrin i Danmark och efter dess slut den danska kronans begynnande stegring, vilken medförde svårigheter för den ekonomiska verksamheten, dels slutligen det tryckta ekonomiska läget i Frankrike, Tyskland och Belgien. Då det dessutom visade sig, att produktionen var större än den beräknade, uppstod förvirring å marknaden, och prisen sjönko snabbt under våren och sommaren. Efter det läget begynte sig hotande för producenterna, fick man i augusti mellan Finlands sågägare till stånd ett avtal att icke sälja trävaror under vissa minimipris. Genom att även en stor del utom sågverksägareföreningen stående sågägare tillämpade bestämmelserna i detta avtal och jämväl svenska trävaruexportföreningen anslöt sig till detsamma stabiliserades dock marknaden trots till en början yppade betänkligheter bland köparna. Vid årets utgång hade härvarande sågägare icke nämnvärda osålda lager.

Exporten av sågvaror överskred föregående års rekordtal och uppgick till 1,039,900 st., den största årskvantitet, som hittills exporterats från Finland. Tillika torde denna export varit större än från något annat land under år 1925.

PRISUTVECKLINGEN FÖR PAPPER 1923—1925;
FMK PER KG.



— Kraftpapper.
- - - Tidningstryckpapper.
..... Naturbrunt omslagspapper.

På pappersindustriens område voro konjunkturerna tillfredsställande, ehuru Kanadas och Tysklands tilltagande konkurrens hotar att försvåra avsättningen på marknaden. — Prisförhållandena förbättrades över huvud, men mot slutet av året försvagades åter marknaden vad tidnings- och brunt omslagspapper beträffar. Nya pappersmaskiner togos visserligen ej i bruk, men genom införande av tekniska förbättringar kunde produktionen dock ökas. Exporten var större än under något föregående år och uppgick till 211,400 ton. Därav exporterades betydliga kvantiteter till Ryssland.

Cellulosaindustrien arbetade med god framgång, i det produktionen ökades och för produkterna erhöles tillfredsställande pris, vilka stego under året. Exporten nådde ett nytt maximum, 294,300 ton torr vikt. Av 1926 års produktion äro redan c. 75 % placerade till tillfredsställande pris.

Efterfrågan på papp har avsevärt ökats, så att fabrikerna kunnat använda hela sin produktionsförmåga i och för pappfabrikation utan att nödgas begagna sina pappmaskiner för tillverkning av pappersmassa. Exporten steg från c. 33,000 till 51,000 ton. Produktionen av pappersmassa har i motsvarande grad nedgått, ity att produktionen dessutom försvårats genom den av den snölösa vintern försakade vattenbristen.

Fanerindustrien arbetade likaledes med framgång. Exporten ökades från 38,200 till 43,900 ton och nådde sålunda ett nytt maximum.

För de flesta för den inhemska marknaden arbetande industrigrenar medförde året 1925 eller åtminstone dess senare hälft jämförelsevis gynnsamma konjunkturer, och bidrog härtill i hög grad lantbefolkningens genom den goda skörden ökade köpkraft. Läder-, glas- och tobaksindustrierna ledo likväl fortfarande av kännbara svårigheter.

De på arbetsmarknaden under föregående år rådande fredliga förhållandena fortforo, och vid årsskiftet 1925—1926 var läget till och med bättre än ett år tidigare. Arbetslöshet förekom väl vid årets början i någon mån till följd av snöbrist, och mot slutet av året yppade sig vanlig säsongartad arbetsbrist, men större omfattning fick denna företeelse icke. Arbetsinställelser ägde blott i ringa antal rum, och även dessa voro för det mesta kortvariga och av alldeles lokal natur. Lönenivån förblev i regel oförändrad. Till följd av de svåra tiderna för sågindustrien sjönko likväl arbetslönerna vid sågarbeten rätt allmänt i någon mån.

Utrikeshandeln. Finlands handelsomsättning med utlandet var under år 1925 mer omfattande än någonsin förut. Värdet av landets import och export samt dessas på grund av prisen för år 1913 beräknade »volym» ha under de senaste åren varit följande:

	Import. Mill. mk.	Export. Mill. mk.	Övervägande import (—) eller export (+). Mill. mk.	Volym % (1913 = 100).	
				Import.	Export.
1921	3,585.7	3,389.4	— 196.3	54.5	69.0
1922	3,969.9	4,467.6	+ 497.7	74.7	93.5
1923	4,600.3	4,392.5	— 207.8	101.5	94.8
1924	4,715.5	4,970.6	+ 255.1	99.3	112.7
1925	5,519.5	5,573.5	+ 54.0	105.9	123.9

Exportöverskottet utgjorde 54.0 mill. mark eller avsevärt mindre än föregående år. Ifall importen icke till följd av vissa från början av år 1926 inträdande tullförhöjningar hade varit exceptionellt stark under december månad, skulle exportöverskottet blivit betydligt större. Denna extra import är dock givetvis ägnad att i motsvarande mån minska importkvantiteterna under år 1926. Med tillfredsställelse bör annoteras, att landets handelsbalans, vilken före kriget var i hög grad passiv, under de senaste åren synes konstant övergått till aktiv.

Till exportökningen ha olika näringsgrenar bidragit på sätt ur nedanstående siffror framgår.

	Export år 1924.		Export år 1925.		Ökning.	
	Mill. mk.	%	Mill. mk.	%	Mill. mk.	%
Träindustrien	2,850	58.4	3,022	54.4	172	6.0
Pappersindustrien	1,354	27.7	1,537	27.7	183	13.5
Lantbruket	550	11.3	773	13.9	223	40.5
Övriga näringar	131	2.6	220	4.0	89	67.9
Samtliga näringar	4,885	100.0	5,552	100.0	667	13.7

Exporten av sågade trävaror, faner, cellulosa och papper, vilken redan år 1924 var större än någonsin tidigare, kunde år 1925 uppvisa nya maxima. Vad exporten av pappersved beträffar, steg denna till och med i den mån, att man ur nationalekonomisk synpunkt begynte hysa tvivelsmål om dess nytta. Stegringen i exporten av lantbruksprodukter var även, såsom ovan redan nämnts, synnerligen stark.

Importens ökade volym var till betydande del en följd av den stora importen under december, vartill orsaken stod att söka i den ovannämnda förhöjningen i tullsatserna. Men även därförutan var importen i avseende å volymen något större än under åren närmast före kriget.

Importens fördelning efter varornas användning belyses i följande översikt.

Importen, fördelad efter varornas ändamål.

År.	Konsumtionsvaror.				Varor för produktiva ändamål.			
	Närings- och njutningsmedel.		Färdiga industri- alster.		Råämnen och halvfabrikat.		Transportmedel, maskiner m. fl. produktionsmedel.	
	Mill. mk.	%	Mill. mk.	%	Mill. mk.	%	Mill. mk.	%
<i>Värde och förhållande till totala importen.</i>								
1921	1,577.2	44.0	681.5	19.0	834.4	23.3	492.6	13.7
1922	1,449.7	36.5	801.7	20.2	1,271.9	32.0	446.6	11.3
1923	1,474.3	32.0	1,087.5	23.6	1,460.5	31.8	578.0	12.6
1924	1,666.2	35.3	936.8	19.9	1,529.2	32.4	583.3	12.4
1925	2,061.9	37.3	998.3	18.1	1,759.2	31.9	700.1	12.7
<i>Värde enligt 1913 års pris och kvantitetsindex om 1911—13 = 100.</i>								
1911—1913	187.2	100	88.3	100	150.7	100	43.8	100
1921	101.4	54	65.0	74	73.9	49	49.0	112
1922	126.0	67	81.2	92	122.2	81	54.5	125
1923	153.1	82	131.7	149	157.7	105	79.4	181
1924	166.9	89	104.0	118	160.1	106	76.5	175
1925	185.8	99	107.6	122	169.6	113	80.7	184

Inom alla dessa varugrupper ökades importen vad såväl kvantitet som värde beträffar under år 1925. Observeras bör, att den ovannämnda av tullförhöjningarna föranledda extraordinarie importen föll inom närings- och njutningsmedlens grupp; den förutan hade de till denna grupp hörande varornas andel i den totala importen varit mindre än år 1924. I förhållande till medeltalet för åren 1911—1913 har importen stigit starkast inom maskin- och transportmedelsgruppen. Detta beror framför allt på den snabbt ökade importen av automobiler m. fl. motorfordon.

Ifall för år 1925 uppgöres en beräkning av samma slag som för de föregående åren, avsedd att utröna, i vilken mån uti importen ingått varor, som böra anses såsom kapitalplacering (maskiner, transportmedel, metaller, tegel, cement, möbler, konstföremål m. fl. med en beräknad förbrukningstid av minst 10 år), blir slutsumman 1,046 mill. mark eller 19 % av importvärdet. Då importen för sådana ändamål varje år varit betydlig, föreligger här en anseelig kapitalplacering, som bör beaktas vid bedömandet av ökningen i landets utländska gäld.

Liksom under de tre närmast föregående åren ha även år 1925 Finlands importvaror stått lägre i pris än landets exportvaror. Skillnaden har dock blivit mindre år för år. År 1925 stod importprisindexen på 1,052, exportprisindexen på 1,111.

Import- och exportvärdet har för de olika månaderna (i mill. mark) varit följande:

Månad.	Import.	Export.	Övervägande import (—) eller export (+).
Januari	321.3	240.4	— 80.9
Februari	285.0	221.4	— 63.6
Mars	399.0	230.0	— 169.0
April	403.6	258.6	— 145.0
Maj	438.5	457.7	+ 19.2
Juni	454.5	545.6	+ 91.1
Juli	458.6	802.0	+ 343.4
Augusti	448.3	687.9	+ 239.6
September	536.8	702.0	+ 165.2
Oktober	531.1	607.3	+ 76.2
November	535.7	490.1	— 45.6
December	707.1	330.5	— 376.6
Summa	5,519.5	5,573.5	+ 54.0

Penningmarknaden. De strama penningförhållanden, som rått under de närmast föregående åren, fortforo i början av år 1925. Ju längre året led, desto tydligare visade sig emellertid tecken till en annalkande lindring

i läget. En återgång till normalare förhållanden visade sig även däri, att växlingarna i bankernas in- och utlåning, valutaförråd o. a. förhållanden åter närmade sig de regelbundet återkommande säsongfluktuationer, som före kriget kännetecknade penningmarknaden i Finland. Återgången till ett fullt normalt tillstånd motverkades ännu av nedan berörda omständigheter, som under föregående år främst tryckte sin prägel på penningmarknaden, men vilkas inflytande under redogörelseåret i hög grad försvagades. Utlänningarnas markdepositioner ha fortfarande uttagits ur bankerna, men medan denna minskning år 1924 uppgick till c. 380 mill. mark, utgjorde densamma senaste år endast 98 mill. mark. Statsverket hade ännu vid årets ingång stora depositioner i privatbankerna, och minskades beloppet av dessa under året med 235 mill. mark. De största privatbankerna sökte uttryckligen frigöra sig från dessa osäkra, för penningmarknaden störande depositioner och återbetalade dem i själva verket helt och hållet åt statsverket. Vid början av året hade även den under föregående år grundade Industri-Hypoteksbanken i privatbankerna betydande depositioner, vilka den under årets första månader uttog för att bevilja lån åt industriella inrättningar. Å andra sidan bör observeras, att Finlands Hypoteksörening i privatbankerna placerade sitt av statsverket erhållna lån, stort 100 mill. mark, varav endast c. 15 mill. mark år 1925 hunnit bindas i fastighetskredit.

Huru penningmarknaden påverkades av alla dessa omständigheter, belyses i sammanställningen å följande sida.

Insättningarna på längre tid (depositions- och sparkaseräkningarna), vilka närmast motsvara den egentliga allmänhetens placeringar i privatbankerna, ökades, såsom synes, år 1924 med c. 210 mill. mark men år 1925 med c. 470 mill. mark eller mer än dubbelt så mycket. Liksom under föregående år behövdes likväl denna summa i sin helhet för återbetalning av andra, ovan berörda depositioner. Dessutom minskade privatbankerna, som visserligen under de första månaderna av året ökat sin upplåning hos Finlands Bank, under årets lopp sina rediskonteringar med c. 132 mill. mark eller till 25.9 mill. mark vid årets utgång. Till följd av dessa omständigheter förbättrades läget icke ur den kreditbehövande allmänhetens synpunkt. Tvärtom nedgick privatbankernas utlåning med 264 mill. mark

— av vilken minskning likväl en del förorsakades av överföring av industrikrediter till Industri-Hypoteksbanken — och ökningen i Finlands Banks direkta utlåning förslog ej att ersätta minskningen.

Privatbankernas inlåning i mill. mark.¹⁾

Vid utgången av	Inhemsk inlåning						Utländska markdepositioner.	Summa.
	Inlåning från allmänheten			Statsverkets depositioner.	Industri-Hypoteksbankens depositioner.	Summa.		
	Depositions- och spar-kassarek-ning.	Löpande räk-ning och in-hemska kor-respon-denter.	Summa.					
1920								
December	2,725.6	887.6	3,613.2	—	—	3,613.2	751.6	4,364.8
1921								
December	2,844.0	854.3	3,698.3	90.0	—	3,788.3	959.2	4,747.5
1922								
December	3,113.7	908.7	4,022.4	113.5	—	4,135.9	971.6	5,107.5
1923								
December	3,450.5	863.0	4,313.5	432.8	—	4,746.3	794.0	5,540.3
1924								
December	3,661.9	1,151.2	4,813.1	358.6	230.2	5,401.9	414.5	5,816.4
1925								
Januari	3,713.4	1,088.9	4,802.3	356.3	190.8	5,349.4	395.8	5,745.2
Februari	3,765.1	1,076.3	4,841.4	333.6	102.2	5,277.2	382.0	5,659.2
Mars	3,852.8	1,069.1	4,921.9	333.4	70.1	5,325.4	368.5	5,693.9
April	3,900.0	1,123.7	5,023.7	334.8	66.2	5,424.7	374.5	5,799.2
Maj	3,908.6	1,112.9	5,021.5	314.8	59.3	5,395.6	376.1	5,771.7
Juni	4,031.3	1,164.5	5,195.8	309.5	51.1	5,556.4	373.4	5,929.8
Juli	4,026.8	1,354.6	5,381.4	244.7	52.4	5,678.5	358.6	6,037.1
Augusti	4,021.0	1,313.5	5,334.5	213.4	52.4	5,600.3	332.8	5,933.1
September	4,008.9	1,350.9	5,359.8	146.9	52.3	5,559.0	338.8	5,897.8
Oktober	3,999.4	1,367.9	5,367.3	95.5	52.3	5,515.1	326.0	5,841.1
November	4,009.9	1,309.3	5,319.2	99.5	51.8	5,470.5	320.6	5,791.1
December	4,133.5	1,155.7	5,289.2	123.6	52.0	5,464.8	316.4	5,781.2

¹⁾ I statsverkets depositioner ingå här såväl statskontorets som kolonisationsfondens depositioner men icke ett antal mindre, av statskontoret förvaldade fonders i bankerna deponerade medel. Uppgifterna angående utländska markdepositioner (conti lori) grunda sig på detaljuppgifter, meddelade av bankerna. Skillnaden mellan dessa siffror och de i bankstatistiken uppgivna skulderna till utländska korrespondenter utgöres av bankernas skulder i *utländskt* mynt (conti nostri).

Vid sidan av privatbankernas inlåning förtjänar sparbankernas och sparkassornas allt livligare verksamhet beaktande. Insättarnas tillgodohavanden (i mill. mark) ha ökats på följande sätt:

	1924.	1925.
I sparbankerna	217.8	1) 288.0
I postsparbanken	18.1	14.1
I handelsandelslagens sparkassor	42.8	53.9
Summa	278.7	356.0

I mars upptog statsverket ett utländskt lån, stort 10 mill. dollars, men å andra sidan betalades en del skulder i utlandet. Utom de i amorteringsplanerna förutsatta amorteringarna, vilka belöpte sig till c. 70 mill. mark, erlade statsverket extraordinarie amorteringar genom att inlösa av detsamma utfärdade utländska obligationer till ett värde av c. 74 mill. mark. Vad exportaffärernas korta utländska kredit beträffar, har däri under året en minskning av c. 200 mill. mark ägt rum. Nämnas bör ock, att dessa krediter genom förmedling av Finlands Bank ordnats på ett vida fördelaktigare sätt än tidigare. — Vid bedömandet av den utländska betalningsbalansen bör vidare beaktas, att privatbankernas nettoskuld nedgick med c. 129 mill. mark och att likaså Finlands Banks ställning, särskilt genom en betydlig ökning av valutaförrådet, i detta avseende i hög grad stärktes. Samtliga bankers nettotillgodohavanden i utlandet ökades med c. 820 mill. mark.

Under det läget på penningmarknaden förbättrades sänkte Finlands Bank två gånger sina räntesatser. Den lägsta diskonträntan sänktes den 14 augusti från 9 % till 8 % och den 29 oktober ytterligare till 7 ½ %. Privatbankerna följde till en början icke allmännare exemplet, i det de sänkte endast sina toppräntor, men från början av december sänkte även de såväl in- som utlåningsräntorna. Därefter har de större bankernas utlåningsränta varit 8 ½—11 % och de mindre bankernas 9—13 %. För depositioner på längre tid erlades av storbankerna 6 ½—6 ¾ % och av de mindre bankerna 6 ½—7 ½ %, för medel å löpande räkning 5 resp. 5 ½—6 ½ %.

Placeringen av nytt aktiekapital i aktiebolag under år 1925 och de närmast föregående åren framgår av nedanstående av Statistiska Centralbyrån uppgjorda statistik.

1) Räntorna approximativt beräknade.

	Nya aktiebolag.		Antal.	Ökning.	Samtliga aktiebolag.		Ökning. Mill. mk.
	Antal.	Kapital. Mill. mk.			Kapital. Mill. mk.		
1922	518	126.3	6,763	+ 346	4,446.0	+ 208.2	
1923	580	200.5	7,175	+ 412	4,631.7	+ 185.7	
1924	564	323.6	7,611	+ 436	4,876.3	+ 244.6	
1925	593	171.3	8,070	+ 459	5,117.6	+ 241.3	

Såsom av dessa siffror synes, var de år 1925 grundade nya aktiebolagens kapital betydligt mindre än de år 1924 grundades. Då kapitalförhöjningarna i gamla aktiebolag däremot voro större, var tillväxten i aktiekapital i samtliga aktiebolag år 1925 i det allra närmaste lika stor som under närmast föregående år.

Lättnaden på penningmarknaden belyses vidare av följande omständigheter.

Omsättningen å fondbörsen i Helsingfors uppgick till 145.5 mill. mark eller till ett avsevärt högre belopp än under de tre närmast föregående åren. Stegringen av omsättningen hänförde sig främst till de sista månaderna av året. Noteringarna voro vid årets början lägre än vid motsvarande tidpunkt under de föregående åren men stego under årets lopp för att i november och december nå högre än under de närmast föregående åren.

Jämväl minskningen i växelprotesternas antal, speciellt under senare halvåret, utvisade en förbättring i läget. Antalet protesterade växlar nedgick från 9,418 år 1924 till 6,524 år 1925 och deras belopp från 56.9 till 36.7 mill. mark. Ett utslag av lättnaden på penningmarknaden är även minskningen i antalet konkurser från 1,179 år 1924 till 891 år 1925. Även i detta avseende hänför sig förbättringen i främsta rummet till årets sista månader.

Statsverkets finanser. Under åren 1923—1925 ha statsverkets inkomster och utgifter (i mill. mark) varit följande:

<i>Inkomster.</i>	1923	1924	1925
Ordinarie inkomster	3,062.5	3,158.2	3,316.2
Extraordinarie inkomster	10.1	1.7	1.6
Inkomster utom budgeten	64.0	57.1	12.6
Summa	3,136.6	3,217.0	3,330.4
Lån	776.9	—	352.6
Disponerat belopp av kapitalbesparing från föregående år	—	—	269.5
Totalsumma	3,913.5	3,217.0	3,952.5

Utgifter.

Ordinarie utgifter	2,256.5	2,530.3	2,829.4
Extraordinarie utgifter	1,201.1	605.2	1,122.4
Överföring till fonder	27.0	—	—
Utgifter utom budgeten	12.8	13.9	0.7
	<hr/>	<hr/>	<hr/>
Summa	3,497.4	3,149.4	3,952.5
Överskott	416.1	67.6	—
	<hr/>	<hr/>	<hr/>
Totalsumma	3,913.5	3,217.0	3,952.5

Statsfondens kapitalbesparing har vid utgången av dessa år varit följande:

1923	1,099.3 mill. mark
1924	1,166.9 » »
1925	897.4 » »

Statsfinanserna uppvisa således icke för år 1925 ett lika gynnsamt resultat som för de närmast föregående åren. Såväl utgifter som inkomster hade betydligt ökats, de förra dock mycket starkare än de senare. Följden härav var, att för betäckande av utgifterna behövdes ett utländskt lån och att dessutom en del av statsfondens under de föregående åren samlade kapitalbesparing måste tillgripas. Inalles överstego sålunda utgifterna de faktiska inkomsterna med 622.2 mill. mark. Detta sakförhållande är likväl icke så betänkligt, som det vid första ögonkastet förefaller. Beaktas bör nämligen, att ovanligt stora belopp år 1925 anslagits för ändamål, som äro inkomstbringande för staten, såsom för statens affärsföretag och lånerörelse, och att en del av dessa belopp skola användas först år 1926. Den definitiva summan av detta slags utgifter är ej ännu känd, men enligt inkomst- och utgiftsstaten funnos sådana utgifter till mer än 770 mill. mark. Därutöver ingår bland utgifterna amortering av statsskulden till ett belopp av c. 180 mill. mark. Vid sådant förhållande ger resultatet för år 1925, ehuru det icke var lika gynnsamt som för de föregående åren och tvivelsutan betecknar en tillstramning av statsverkets finanser, icke såsom sådant anledning till bekymmer.

Statsskulden har under år 1925 något stigit. Vid utgången av år 1924 utgjorde den bokförda statsskulden 2,279.4 mill. mark, varav 1,396.6 mill. mark utländsk och 882.8 mill. mark inhemsk skuld. Under året har statsverket å ena sidan upptagit ett nytt utländskt lån, å den andra amor-

terat sina gamla lån, såsom ovan omnämnts. Resultatet därav var, att skulden enligt bokföringen vid årets utgång utgjorde 2,475.3 mill. mark, varav på utländska lån belöpte sig 1,714.0 och på inhemska 761.3 mill. mark. Den bokförda statsskulden hade således ökats med 195.9 mill. mark; ökningen i den utländska skulden utgjorde 317.4 mill. mark, medan den inhemska skulden tvärtom nedgick med 121.5 mill. mark. Såsom i tidigare årsberättelser framhållits, ge dessa siffror likväl endast vad den inhemska skulden vidkommer en fullt riktig bild av de verkliga förhållandena, emedan utländska lån i Finland, liksom vanligen även i andra länder, äro bokförda i landets egen valuta till den kurs, som vid lånens upptagande var gällande, före kriget upptagna lån således nästan till parikurser. I det ovannämnda beloppet utländsk skuld ingå därför finska mark av olika värde. För att kunna noggrannare bestämma statsskuldens belopp har å statskontoret för varje månad beräknats, vilket belopp i mark vid varje tidpunkt skulle hava behövts för att efter gällande kurser betala hela statsskulden. Enligt denna kalkyl var Finlands statsskuld vid ingången av år 1925 3,367 mill. mark och vid årets slut 3,640 mill. mark eller 273 mill. mark större. Denna i jämförelse med den bokförda skuldens tillväxt betydande ökning beror främst på den norska kronans värdestegring, men även den danska kronans samt pundets stegring har medverkat därtill.

Finlands statsskuld är i sin helhet konsoliderad samt såväl absolut som per invånare betydligt mindre än de övriga nordiska ländernas.

Valutan. Vid utgången av år 1924 hade den finska marken nått ett i den mån fast värde, att det kunde tagas för givet, att markens definitiva stabilisering skulle äga rum ungefär på basen av då gällande dollarkurs. Från och med den 5 november nämnda år noterades dollarn till Fmk 39: 70, och denna kurs bibehölls även under hela året 1925 oförändrad. Då det allmänna ekonomiska läget i landet under sistnämnda år var gynnsamt och Finlands Banks valutaförråd höll på att ökas, beredde uppehållandet av denna kurs inga svårigheter. Vid årets slut befanns det i själva verket möjligt att taga ut det sista steget på vägen till stabilisering och genomföra myntreformen just på basen av den nämnda dollarkursen.

I markens *inhemska köpkraft* ha år 1925 försiggått vissa fluktuationer, vilka närmare framgå ur följande översikt:

	Parti- pris- index.	Ökning eller minskning.	Levnads- kostnads- index.	Ökning eller minskning.
1924.				
December	1,139	+ 19	1,217	— 5
1925.				
Januari.....	1,137	— 2	1,199	— 18
Februari	1,141	+ 4	1,191	— 8
Mars	1,131	— 10	1,210	+ 19
April	1,133	+ 2	1,201	— 9
Maj	1,122	— 11	1,176	— 25
Juni	1,129	+ 7	1,191	+ 15
Juli	1,118	— 11	1,218	+ 27
Augusti	1,142	+ 24	1,266	+ 48
September	1,133	— 9	1,242	— 24
Oktober	1,121	— 12	1,228	— 14
November	1,118	— 3	1,227	— 1
December	1,120	+ 2	1,197	— 30

De växlingar, som belysas av ovanstående sifferserier, innebära ingalunda, att förändringar skulle inträffat i markens värde, utan äro fastmer att helt och hållet tillskriva varorna, d. v. s. dels inhemska säsongfluktuationer, dels förändringar uti prisnivån i utlandet. Prisenivån var i medeltal obetydligt högre än närmast föregående år. Partiprisindexen stod år 1924 i medeltal på 1,100 men år 1925 på 1,129, för levnadskostnadsindexen voro motsvarande tal 1,170 och 1,212. Den egentliga stegringen ägde likväl rum redan år 1924. Resultatet av fluktuationerna under år 1925 var åter, att prisnivån i december var något lägre än ett år tidigare.

II. MYNTREFORMEN.

Kommitténs förslag. I november 1924 tillsatte Riksdagens bankfullmäktige, såsom i årsberättelsen för år 1924 nämnts, en kommitté för beredning av frågan om återinförande av guldmyntfot. Uti sitt den 1 april 1925 daterade betänkande framlade kommittén resultaten av sitt arbete: en utredning angående möjligheterna att återgå till guldmyntfot samt förslag om huru detta borde ske.

De allmänna förutsättningarna för myntreformen voro enligt kommitténs åsikt följande:

- 1) att sedelcirkulationen icke ökades för tillgodoseende av statens behov;
- 2) att varaktigare rubbningar i landets betalningsbalans kunde undvikas; samt
- 3) att utländska tillgodohavanden stodo landet till buds i den omfattning, att valutakurserna ej bragtes att vackla av tillfällig exceptionellt stor efterfrågan eller minskning av utbud å utländska valutor.

Enär jämvikt uppnåtts i statsverkets finanser och ej heller betalningsbalansen syntes giva anledning till betänkligheter, om blott från statsmaktens sida icke vidtoges anordningar, ägnade att rubba förutsättningarna för landets industriella och övriga produktiva verksamhet, fann kommittén det riktigast att skrida till betryggande åtgärder mot tillfälliga störingar av den art, som i punkt 3 nämnes. Detta skulle ske genom att stärka Finlands Banks ställning. — Med avseende därå, att guldvärdets stabilitet ej kunde anses tillräckligt garanterad, så länge guldmyntfot var gällande endast i ett fåtal länder, borde Finland enligt kommitténs åsikt vänta, tills England återgått till guldmyntfot, innan myntreformen här genomfördes.

Enligt kommitténs förslag borde myntreformen sättas i verket med iakttagande av följande principer:

- 1) devaluationen borde verkställas till pappersmarkens faktiska värde;
- 2) myntenheten borde bibehållas oförändrad;
- 3) statsverket borde inlösa sina i Finlands Banks ägo befintliga obligationer;
- 4) Finlands Banks guldkassa borde omvärderas i den nya myntenheten och Bankens grundfond höjas med skillnaden mellan det nya och det gamla värdet;
- 5) Finlands Banks ställning borde även i övrigt stärkas;
- 6) sedelutgivningsbestämmelserna borde förnyas; samt
- 7) inlösen av sedlar borde ordnas i enlighet med principerna för guldväxelfoten.

I och för förverkligande av dessa punkter hade kommittén uppgjort: a) förslag till ny myntlag, b) förslag till lag, innefattande vissa av guldmyntfotens återinförande föranledda stadganden, och c) förslag till lag angående ändring av 18, 19 och 20 §§ i reglementet för Finlands Bank.

Vid ärendets handläggning godkände bankfullmäktige i huvudsak kommitténs förslag. Efter att tillika ha uppgjort förslag till ändring av Finlands Banks reglemente jämväl i sådana delar, som kommittén ej haft anledning att beröra, hemställde bankfullmäktige i skrivelser av den 7 maj och 11 september hos statsrådet om avlåtande till Riksdagen av propositioner angående de lagar och åtgärder återgången till guldmyntfot krävde. Regeringen avlät även sådana propositioner till Riksdagen, vilken godkände dem nästan oförändrade. Förändringar gjordes endast i ett par punkter, vilka senare skola beröras i sammanhang med redogörelsen för de betydelsefullaste sidorna av myntreformen. — Ifrågavarande lagar stadfästes av Republikens President den 21 december 1925.

Myntenheten. Då kommittén begynte sitt arbete, hade enighet hos oss redan något så när vunnits därom, att återinförandet av guldmyntfot i Finlands penningväsen utan vare sig deflation eller inflation borde ske på basen av det värde, vid vilket den finska marken faktiskt hade stabiliserats och som fick sitt uttryck i dollarkursen 39: 70. Däremot förefunnos olika meningar angående den lämpligaste myntenheten. Kommittén föreslog såsom ny myntenhet en guldmark, vars värde skulle motsvara pappers-

markens guldvärde i förhållande till utländska guldvalutor. Häremot framställdes visserligen anmärkningen att man sålunda finge en alltför liten myntenhet, vilken vore såväl opraktisk som ock med avseende å utländsk kredit oförmånlig. För denna mening avgavs vid ärendets avgörande inom bankfullmäktige en röst, men i övrigt godkändes kommitténs ståndpunkt, främst för att förebygga onödig oro bland allmänheten, som befarade, att övergången till en större myntenhet skulle framkalla en höjning av prisnivån.

På denna grund bygger den nya myntlagen. Enligt denna skola guldmynt präglas av 100 och 200 marks valör, de förra innehållande $3 \frac{15}{19}$ och de senare $7 \frac{11}{19}$ gram fint guld. För tillverkningen av dessa mynt användes myntguld, som innehåller nio viktdelar guld och en viktdel koppar. Av två kilogram myntguld präglas sålunda 475 st. guldmynt av 100 marks och av fyra kilogram myntguld lika många guldmynt av 200 marks valör. — Fri import och export av guld ävensom fri myntprägling äro stadgade.

Guldkassan. Vid myntreformens genomförande var Finlands Banks guldkassa bokförd till ett värde av 43.3 mill. mark. Efter omvärderingen i nya guldmark, av vilka 7.66 gå på en gammal, uppgick guldkassan till 331.6 mill. mark. Den sålunda erhållna värdeökningen, stor 288.3 mill. mark, överfördes såsom förstärkning till Bankens grundfond.

Ökning av grund- och reservfonden. I syfte att stärka Finlands Banks ställning höjdes dess grundfond från 100 till 500 mill. mark. De härför nödiga medlen erhöles dels genom ovannämnda omvärdering av guld-kassan, dels genom att överföra till grundfonden de medel, som under tidigare år reserverats för stärkande av Bankens ställning, samt vinsten för det närmast föregående året. Vidare är i det nya reglementet stadgat, att Bankens hela vinst skall överföras till reservfonden, ända tills denna stiger till 500 mill. mark, och att därefter årligen ytterligare en tredjedel av vinsten skall föras till nämnda fond.

Inlösen av statsverkets obligationer. För att för Finlands Bank göra det möjligt att samla ett valutaförråd, stort nog att garantera den finska markens stabilitet även för den händelse, att i förhållandet mellan anbud och efterfrågan på utländsk valuta tillfällig spänning skulle inträda, har

Bankens ställning vidare blivit stärkt därigenom, att Riksdagen vid godkännandet av de för återinförandet av guldmyntfot utarbetade lagarna tillika beslutat, att statsverkets i Finlands Banks ägo befintliga, å finskt mynt lydande obligationer till ett värde av 338.7 mill. mark före utgången av år 1928 skola inlösas med utländsk valuta. Beslutet gäller det lån, stort 350 mill. mark, som år 1919 beviljades för stärkande av Finlands Banks ställning; redan år 1923 fattades beslut om inlösen av statsverkets kortvariga förbindelser till Banken, vilken inlösen sker med 12 mill. mark årligen och avslutas år 1928.

Sedelutgivning och sedeltäckning. Det sedan gammalt här tillämpade s. k. kontingentsystemet har fortfarande bibehållits, ehuru några ändringar däri vidtagits. Ordinarie täckning äro Bankens guld-kassa och ostridiga tillgodohavanden hos dess utländska korrespondenter. Därutöver får Banken emittera sedlar till ett värde av högst 1,200 mill. mark, dock under förutsättning att supplementär täckning finnes. Kommittén hade föreslagit, att den dittills gällande kontingenten, 1,500 mill. mark, måtte sänkas till 1,000 mill. mark samt att, i syfte att kontingentsystemet skulle fungera smidigare, Republikens President måtte berättigas att på förslag av bankfullmäktige bevilja tillstånd att tillfälligt överskrida det stadgade sedelbeloppet. Riksdagen uteslöt dock sistnämnda stadgande såsom enligt dess åsikt mindre lämpligt och ökade i dess ställe kontingenten till det ovannämnda beloppet.

Såsom supplementär täckning få enligt de nya stadgandena tjäna endast inhemska och utländska växlar, på utländska börser noterade utländska obligationer, till betalning förfallna räntekuponer lydande å utländskt mynt samt utländska sedlar. Då under den senaste tiden, från år 1918, till följd av då rådande förhållandens tvång till sedeltäckningen fått räknas även statsverkets obligationer och vissa av statsverkets förbindelser, betecknar förändringen även i detta hänseende en återgång till normala förhållanden.

Inlösen av sedlar. I enlighet med kommitténs förslag om införande av guldväxelfot, ej egentlig guldmyntfot, är i reglementet stadgat, att Finlands Bank är förpliktad att inlösa sina sedlar antingen a) med finskt guldmynt eller b) med guldtackor eller c) med checker, lydande å utländskt

guldmynt, samt att av Bankens prövning beror, vilket av dessa sätt för inlösen i varje fall skall användas. Härmed harmonierar det i myntlagen ingående stadgandet, att envar är skyldig att såsom lagligt betalningsmedel mottaga Finlands Banks sedlar. Ehuru enligt myntlagen guldmynt skall präglas, komma således sedlarna, liksom hittills, att bibehålla sin plats såsom det viktigaste betalningsmedlet. Då sedlarna förbliva oförändrade och icke heller skiljemyntet undergår någon förändring, innebär myntreformen sålunda för den stora allmänheten ingen förändring i tidigare rådande förhållanden.

Särskilda bestämmelser. För att på inget håll osäkerhet kunde uppstå därom, att myntreformen ej medför någon förändring i den finska markens värde, har därjämte antagits en lag, vari uttryckligen stadgas, att Finlands Banks sedlar, oberoende av tiden för deras utgivande, skola inlösas till det värde den finska marken har enligt den nya myntlagen samt att vid fullgörande av förbindelser, ingångna i finskt mynt, marken likaså skall äga nämnda värde, oberoende av den tidpunkt, då förbindelserna ingåtts. För att framhäva, att fluktuationerna i myntvärdet upphört, ha dessutom de i vissa lagar och författningar förekommande stadganden upphävts, enligt vilka utbetalning av löner och pensioner samt vissa andra likvider skulle ske på grund av s. k. glidande skalor.

De viktigaste momenten av myntreformen, liksom ock därav förorsakade ändringar i Finlands Banks ställning, framgå i detalj av nedan meddelade ordagranna avdrag av: a) myntlagen, b) lag innefattande vissa av guldmyntfotens återinförande föranledda stadganden samt c) 1—14 och 30 §§ av Finlands Banks reglemente.

Myntlag.

Given i Helsingfors, den 21 december 1925.

1 §.

Finlands mynt är grundat på guld såsom enda värdemätare.

2 §.

Räkneenheten för myntet är mark. Marken delas i etthundra penni.

3 §.

Av guld skola präglas mynt av etthundra och tvåhundra marks valör. De förra skola innehålla $3 \frac{15}{19}$ gram och de senare $7 \frac{11}{19}$ gram fint guld.

4 §.

För tillverkning av guldmynt skola nio viktdelar fint guld och en viktdel koppar sammansmältas till myntguld.

Av två kilogram myntguld präglas fyrahundrasjuttiofem myntstycken å etthundra mark och av fyra kilogram lika många myntstycken å tvåhundra mark. Ett hundramarks stycke skall alltså väga $4 \frac{4}{19}$ gram och ett tvåhundra marks $8 \frac{8}{19}$ gram.

5 §.

Från guldmyntets i 3 och 4 §§ stadgade halt och vikt är avvikelse med ända till $\frac{15}{10000}$ över eller under normalhalten och med ända till $\frac{20}{10000}$ över eller under normalvikten tillåten. Likväl må avvikelsen i vikt för myntparti, som utmyntas av tio kilogram myntguld, ej överstiga fem gram.

6 §.

Skiljemynt äro myntstycken å en mark samt å femtio och tjugofem penni, vilka präglas av nickelbrons, så ock myntstycken av koppar å tio och fem penni.

7 §.

Legering, varav nickelbronsmynt tillverkas, skall innehålla tjugofem viktdelar nickel och sjuttiofem viktdelar koppar.

Till kopparmynt skall användas ren koppar eller en legering av nittiofem viktdelar koppar, fyra viktdelar tenn och en viktdel zink.

8 §.

Nickelbronsmynten skola väga:

markstycket 5.100 gram,

femtiopennistycket 2.550 gram, och

tjugofempennistycket 1.275 gram.

Dessa myntstycken få, uppvägda i poster å tvåtusen mark, avvika från normalvikten:

markstycket med högst $\frac{5}{1000}$,
 femtiopennisticket med högst $\frac{10}{1000}$ samt
 tjugofempennisticket med högst $\frac{15}{1000}$.

9 §.

Kopparmynten skola väga:
 tiopennisticket 5 gram,
 fempennisticket 2.5 gram.

Kopparmynten få, uppvägda i poster å etthundra mark, avvika från normalvikten med $\frac{2}{100}$.

10 §.

Envar, som till utmyntning i Finlands myntverk inlämnar guld till belopp av minst 40 gram, äger, sedan guldet blivit till vikt och halt undersökt, från Finlands Bank i guldmynt erhålla ett det fina guldet motsvarande värde, likväl efter avdrag av en tredjedels procent till myntningskostnadsens betäckande. Sådan utmyntning må icke med andra avgifter, ej heller med skatt beläggas.

Guld må fritt till landet införas och ur landet utföras.

11 §.

Skiljemynt må ej för annans än statens räkning präglas.

Skiljemynt präglas, då riksdagens bankfullmäktige anmält om behov av sådant mynt i Finlands Banks rörelse och till belopp, motsvarande det anmälda behovet.

12 §.

Envar är skyldig att jämsides med guldmyntet såsom lagligt betalningsmedel mottaga Finlands Banks sedlar.

Finlands Bank är skyldig att inlösa sina sedlar på sätt i bankens reglemente stadgas.

13 §.

Skiljemynt skall i obegränsad mängd emottagas vid betalning till statens kassor och Finlands Bank; annan är icke skyldig att i en betalning mottaga enmarkstycken utöver etthundra mark, fentio- och tjugofempennistycken utöver tjugo mark, eller kopparmynt utöver tio mark.

Finlands Bank är pliktig att avgiftsfritt inväxla skiljemynt under iakttagande av gällande stadganden om inlösen av bankens sedlar, dock ej i mindre poster än jämna hundratal mark.

14 §.

Myntstycke, som genom skavning, klippning eller borrarng eller tillödning av ämne eller genom annan sådan åverkan blivit minskat eller skadat, må ej gälla såsom lagligt mynt.

15 §.

Guldmynt, som genom nötning förlorat mer än halv procent av sin normalvikt, må ej vidare gälla såsom lagligt betalningsmedel; dock må guldmynt vid betalning till statens kassor mottagas till sitt ursprungliga värde, såframt det icke förlorat mer än två procent av den lagliga vikten. Etthundramarkstycket bör sålunda väga minst $4 \frac{18}{95}$ gram och tvåhundramarkstycket minst $8 \frac{36}{95}$ gram för att gälla som betalningsmedel vid likvider mellan enskilda samt etthundramarkstycket minst $4 \frac{12}{95}$ gram och tvåhundramarkstycket minst $8 \frac{24}{95}$ gram för att i statens kassor mottagas.

Skiljemynt, som är så förslitet, att prägeln icke tydligen kan urskiljas, må ej vidare gälla såsom allmänt betalningsmedel. Dock skall dylikt mynt vid betalning till statens kassor till sitt namnvärde mottagas, ifall med säkerhet kan utrönas, att myntet är äkta.

16 §.

Mynt, som icke vidare gäller såsom betalningsmedel, så ock skiljemynt, som förlorat mer än fyra procent av sin rätta vikt, må, sedan de till någon av statens kassor eller till Finlands Bank influtit, ej åter försättas i omlopp.

17 §.

Mynt, som icke vidare utgör lagligt betalningsmedel till annan än staten, får i Finlands Bank utbytas mot gängbart mynt av samma slag. Mot sådana myntstycken äger banken i Finlands Statskontor tillbyta sig fullgott mynt till motsvarande belopp.

Finlands Bank äger städse emot skiljemynt i Finlands Statskontor i utbyte erhålla guldmynt.

18 §.

Skiljemynt, som tillverkats på grund av härförinnan gällande stadganden, gälla fortfarande såsom skiljemynt till det å dem i mark och penni angivna namnvärdet.

19 §.

Bestämmelser rörande myntens storlek och prägel, inskrifterna å dem och deras form i övrigt utfärdas genom förordning.

20 §.

Denna lag träder i kraft den 1 januari 1926, då lagen om Storfurstendömet Finlands mynt, given den 9 augusti 1877, ävensom förordningen av samma dag, rörande övergång till guldmyntfot, upphöra att gälla.

Det alla, som vederbör, till efterrättelse länder.

L a g,

innefattande vissa av guldmyntfotens återinförande föranledda stadganden.

Given i Helsingfors, den 21 december 1925.

1 §.

Finlands Banks sedlar skola, oberoende av när de utgivits, inlösas till det värde Finlands mynt äger jämlikt myntlagen av den 21 december 1925.

2 §.

Vid infriande av härförinnan i Finlands mynt ingångna förbindelser motsvaras en mark av en mark i det mynt, som myntlagen av den 21 december 1925 stadgar.

3 §

Härmed upphävas stadgandena i särskilda lagar och förordningar, enligt vilka storleken av löne-, pensions- eller andra utbetalningar är beroende av prisnivåns föränderlighet, dock icke stadgandena härom i lagarna rörande avlöningen för evangelisk-luterska församlingarnas prästerskap och klockare-orgelnister.

Det alla, som vederbör, till efterrättelse länder.

Reglemente för Finlands Bank.

Givet i Helsingfors, den 21 december 1925.

Grundstadganden.

1 §.

Finlands Bank har till uppgift att upprätthålla stadga och säkerhet i Finlands penningväsen samt att befordra och underlätta penningomsättningen i landet.

2 §.

Banken driver sin rörelse under riksdagens garanti och vård.

3 §.

Banken har ensamrätt till sedelutgivning i republiken.

4 §.

Bankens fonder äro:

grundfonden, som skall uppbringas till femhundra miljoner mark och bibehållas vid detta belopp; samt

reservfonden, vilken skall ökas såsom nedan i detta reglemente stadgas och vartill ej må räknas värdet av bankens fastigheter och inventarier, ej heller värdet av banken tillhöriga aktier.

5 §.

Banken driver sin rörelse vid ett huvudkontor och vid avdelningskontor samt, i fall av behov, vid agenturer.

Huvudkontoret skall vara beläget i republikens huvudstad.

Sedelutgivningen.

6 §.

Beloppet av bankens utelöpande sedlar må stiga till högst ettusentvå-hundra miljoner mark utöver det belopp bankens guld-kassa och bankens ostridiga tillgodohavanden hos dess utländska ombud sammanlagt utgöra.

Såvitt beloppet av bankens utelöpande sedlar överstiger sammanlagda beloppet av de i 1 momentet nämnda tillgångarna, bör täckningen för sedlarna utgöras av:

i utlandet betalbara växlar å utländskt mynt;
 på utlandets börser noterade utländska obligationer;
 till betalning förfallna räntekuponger, lydande å utländskt mynt;
 utländska sedlar; eller

inhemska växlar, till vilkas förfalldag ej återstår längre tid än tre månader och för vilkas betalning minst två vederhäftiga personer eller firmor ansvara.

Bankens å utländskt mynt lydande tillgångar, som avses i 1 och 2 momenten, må bokföras högst till kurser, som motsvara börsnoteringarna i länder med guldmyntfot, omräknade i finska mark enligt guldparitet, obligationerna dock högst till sitt namnvärde.

Till utelöpande sedlar hänföras jämväl bankens anvisningar å finskt mynt och övriga vid anfordran betalbara förbindelser, så ock innestående belopp å beviljade kassakreditiv och kontokuranter.

7 §.

Såsom guldkassa anses bankens myntade och omyntade, här eller under transport för bankens räkning varande guld.

Guldkassan får icke bibehållas vid lägre belopp än trehundra miljoner mark.

8 §.

Banken är förpliktad att vid anfordran inlösa sina sedlar:

med finskt guldmynt,

med guldsockor eller

med checker, lydande å utländskt guldmynt och vid uppvisandet betalbara enligt dagens kurs, som ej får överstiga pariteten med mer än en procent.

Av bankens prövning beror, vilket av de i 1 momentet avsedda sätt för inlösen i varje fall skall komma till användning.

9 §.

Söndrig banksedel skall inlösas, om å del därav finnas antingen båda underskrifterna jämte endera nummern eller högra nummern jämte någon del av underskrifterna samt om sedelns valör därjämte kan urskiljas. Uppstår tvivel om sedels giltighet, ankommer det å direktionen att avgöra, huruvida sedeln skall inlösas.

Försliten eller söndrig sedel må ej i rörelsen ånyo utlämnas.

10 §.

Hava skickligt gjorda efterapningar av bankens sedlar förekommit i rörelsen, må statsrådet, på framställning av banken, besluta och kungöra, att sedlar av denna serie böra företes banken till inlösen eller utbyte inom i kungörelsen angiven tid, som ej får vara kortare än tre år, vid äventyr att de därefter icke vidare inlösas eller utbytas.

Värdet av de sedlar, som icke företetts, bör gottskrivas bankens reservfond.

Bankverksamheten.

11 §.

Finlands Bank äger:

- 1) bedriva penningväxling;
- 2) köpa och sälja myntat och omyntat guld;
- 3) köpa och sälja utländska valutor;
- 4) diskontera växlar;
- 5) bevilja också annan än växelkredit med iakttagande av att sådan kredit gives blott mot säkerhet i guld, obligationer eller intecknade skuld-sedlar samt att dess totalbelopp ej må överstiga hälften av bankens egna tillgångar; samt

6) driva annan till vanlig bankverksamhet hörande rörelse.

Angående de uppdrag banken bör utföra för statens räkning är särskilt stadgat.

12 §.

Bankens tillgångar må placeras i aktier blott i den mån sådant befinnes erforderligt för anskaffande av förnödenheter för sedeltillverkningen och sedlarnas tryckning.

13 §.

Banken är berättigad att erlægga ränta på sina utländska korrespondenters tillgodohavanden å löpande räkning.

I andra fall må ej erläggas ränta å medel som deponerats i banken, därest ej sådant på grund av särskilda omständigheter undantagsvis beslutits. Räntebetalningen bör inställas sedan de skäl, som föranlett den, bortfallit.

14 §.

I händelse lån, för vilket pant givits, ej betalas å förfallodagen, är banken berättigad att utan låntagarens hörande och enligt bankens prövning förvandla panten i penningar.

Säljes pant å auktion, må banken inropa panten, men bör den förvandlas i penningar, så snart bankens fördel det medgiver.

Vinstens användning.

30 §.

Till dess bankens grund- och reservfonder, vardera för sig, stigit till femhundra miljoner mark, skall bankens årsvinst i sin helhet användas till deras ökande. Därefter skall minst en tredjedel av årsvinsten överföras till reservfonden. Den del av vinsten, som ej åtgår till ökande av bankens fonder, kan enligt riksdagens bestämmande användas för allmänna ändamål.

Har bankens rörelse medfört förlust, skall denna utjämnas med bankens odisponerade vinstmedel. Äro dessa ej för ändamålet tillräckliga, skall bristen betäckas ur reservfonden. Har reservfonden sålunda nedgått, skall de följande årens vinst främst användas för fondens uppbringande till dess förra belopp.

III. FINLANDS BANK ÅR 1925.

I. SEDELUTGIVNINGEN.

Finlands Banks sedelutgivning belyses uti tab. 1—10 i föreliggande publikations tabellavdelning. Av dessa omfattar tab. 1 endast året 1925, medan i de övriga meddelas översikter även för en del föregående år. Tabellerna grunda sig på Bankens såväl vecko- som månadsbilanser, med undantag av tab. 2, som är baserad uteslutande på månadsbilanserna. Beträffande sistnämnda tabell må påpekas, att sedelcirkulationen i allmänhet vid slutet av månaden är större än eljes. I dessa, liksom även i åtskilliga senare tabeller, ha siffrorna i den sista bilansen för år 1925, då fråga varit om maxima, minima och medeltal för hela året, i regel lämnats ur räkningen, emedan sagda bilans, som är uppgjord i enlighet med bestämmelserna i den nya myntlagen och Finlands Banks nya reglemente, ej i alla avseenden är jämförbar med övriga bilanser under året.

Sedelutgivningsrätten. Ända till den sista bilansen under året var Finlands Banks sedelutgivning ordnad på grund av lagen av den 30 december 1921. Enligt denna var Bankens sedelutgivningsrätt = summan av dess guld-kassa och utländska kontokuranttillgodohavanden + 1,500 mill. mark, dock på villkor att den del av sedelstocken och avistaförbindelserna, som icke var täckt med guld eller utländska kontokuranttillgodohavanden, täcktes med tillgångar, hänförliga till den s. k. supplementära täckningen.¹⁾ Enligt ovanstående bestämmelser har i de kalkyler angående sedelutgivningsrätten (jfr tab. 21), som böra offentliggöras i sammanhang med Finlands Banks bilanser, från sedelutgivningsrätten avdragits den del av den

¹⁾ En mer detaljerad redogörelse för bestämmelserna angående Finlands Banks sedelutgivningsrätt ingår i textavdelningen av årsboken för år 1922.

samma, som icke är på förhand täckt med tillgångar, hörande till den supplementära täckningen, eller således skillnaden mellan 1,500 mill. mark och den supplementära täckningen. Enär likväl den sistnämnda t. ex. vid diskontering av växlar proportionellt ökas, bör jämväl nämnda avdrag i själva verket räknas till sedelutgivningsrätten. I enlighet härmed har i tab. 1 av denna årsbok såsom sedelutgivningsrätt upptagits den *totala* sedelutgivningsrätten. I Finlands Banks nya, den 21 december utfärdade reglemente ha stadgandena angående sedelutgivningen ändrats på sätt ovan redan anförts.

Därest årets sista bilans lämnas obeaktad, uppgick sedelutgivningsrätten i medeltal till 2,609.1 mill. mark. Då medeltalet för föregående år var 2,158.2 mill. mark, utgjorde ökningen, vilken var en följd av valutaför rådets tillväxt, c. 450 mill. mark. — Bestämmelserna i det nya reglementet förorsakade icke i detta avseende någon nämnvärd förändring, enär guld-kassans värdeökning i det närmaste uppvägdes av en minskning i den otäckta kontingenten.

Sedelcirkulationen. Under förra halvåret 1925 och ända till medlet av september voro över huvud sedlar i omlopp till något lägre belopp än under närmast föregående år, men under årets sista månader översteg sedelstocken föregående års belopp. I medeltal var sedelstocken 16.3 mill. mark mindre än år 1924, vilket synes av följande siffror (i mill mark).

	Utelöpande sedelmängd.		
	Maximum.	Minimum.	Medeltal.
1922	1,449.9	1,300.2	1,374.0
1923	1,555.1	1,298.1	1,409.8
1924	1,399.6	1,198.6	1,292.9
1925	1,399.9	1,154.8	1,276.6

Såsom vidstående diagram ådagalägger och i föregående årgångar av denna publikation påvisats, varierar behovet av betalningsmedel i Finland betydligt under olika tider av året. Mest anmärkningsvärd är sedelmängdens ökning i början av året. Från den tredje veckan i januari stiger sedelstocken starkt till mitten eller slutet av mars. Detta torde förorsakas därav, att stora sedelmängder för trävaruindustriens skogsarbeten föras till avlägsna skogstrakter, varifrån sedlarna endast småningom åter inflyta i rörelsen. En annan, mindre stegring äger rum i september—oktober

sannolikt till följd av den under skördetiden tilltagande penningcirkulationen inom lanthushållningen. En tredje, obetydlig ökning vid årets slut förklaras av likvider, föranledda av årsavtal o. dyl. Mellan dessa höjdpunkter ligga vågdalar i januari, augusti och november, för envar av dessa månader i den tredje veckan. Förutom dessa mer betydande växlingar finner man, att sedelstocken av lätt insedda skäl är större vid månads-sluten.

De ovan påpekade periodiska växlingarna ha varit synnerligen tydliga och regelbundna ända sedan november 1920, då den inflatoriska sedelökningen kan anses ha upphört.

Sedelstockens sammansättning. Sedelstockens inre sammansättning har, såsom av tab. 8 framgår, under de senaste åren varit nästan oförändrad, vilket visar, att förhållandena även i detta avseende redan stabiliserats.

Vad sedelantalet vidkommer, var vid utgången av åren 1921—1925 — med frånseende av äldre emissioner, till vilka åren 1923 och 1924 räknats även alla före år 1909 emitterade sedeltyper och år 1925 alla utom 1922 års typer — följande antal av olika valörer i omlopp:

	1921	1922	1923	1924	1925
1,000 mark.	416,042	428,520	404,168	362,347	361,139
500 »	459,982	482,620	430,964	378,432	413,438
100 »	4,642,405	5,230,546	5,013,081	4,828,349	4,735,797
50 »	2,031,546	2,138,603	2,225,407	2,009,196	2,047,300
20 »	3,011,691	2,271,547	613,461	227,806	—
10 »	4,224,442	4,176,731	6,252,930	6,567,824	7,137,598
5 »	4,921,498	5,043,078	5,158,900	5,415,000	5,082,499
Summa	19,707,606	19,771,645	20,098,911	19,788,954	19,777,771

De provisoriska småsedlarna (å 1 mark samt 50 och 25 penni), vilka år 1920 voro i omlopp till ett antal av 34.2 mill. stycken, ha småningom fått vika för nickelmynten. Vid utgången av år 1924 — för år 1925 saknas uppgifter — voro visserligen enligt böckerna ännu 9.9 mill. stycken av dessa sedlar utelöpande, men en betydande del av dessa torde i själva verket utnötts eller på annat sätt gått förlorad.

Nickelmynt voro vid utgången av åren 1922—1925 i omlopp i följande kvantiteter (mark):

	1 mark.	50 penni.	25 penni.	Summa mark.
1922	16,335,273: —	4,870,632: 50	2,047,680: 75	23,253,586: 25
1923	17,687,094: —	4,801,661: 50	3,745,783: —	26,234,538: 50
1924	17,951,151: —	5,211,036: —	4,261,588: 25	27,423,775: 25
1925	19,335,661: —	5,607,138: —	4,732,736: —	29,675,535: —

Tillverkningen och förstöringen av sedlar. Antalet under senaste år å sedeltryckeriet tillverkade sedlar (av 1922 års modell) var 10,210,000 st. och deras värde utgjorde 264,300,000 mark. De ur rörelsen indragna och förstörda sedlarna uppgingo till ett antal av 15,990,278 st. med ett penningvärde av 614,639,805 mark. Förstöringen ägde rum genom förbränning i Bankens centraluppvärmningsugnar.

Den obegagnade sedelutgivningsrätten. Skillnaden mellan sedelutgivningsrätten och samtliga vid anfordran betalbara förbindelser, vilka i tab. 1 gå under benämningen begagnad sedelutgivningsrätt, utvisar beloppet av Finlands Banks obegagnade sedelutgivningsrätt. Uti nämnda tabell är den obegagnade sedelutgivningsrätten i såväl inskränkt som vidsträckt bemärkelse (jfr ovan sid. 29) uppgiven.

På sistnämnda sätt beräknat, uppgick, om årets sista bilans lämnas obeaktad, den obegagnade sedelutgivningsrättens belopp år 1925 i medeltal till 740.8 mill. mark eller nästan precis dubbelt så högt som föregående år, då motsvarande belopp utgjorde 369.1 mill. mark. Minimibeloppet, 539.6 mill. mark (den 31 mars), var endast obetydligt lägre än maximibeloppet för föregående år, 597.5 mill. mark och flere gånger högre än minimum för nämnda år, 143.6 mill. mark. Förhållandet mellan den obegagnade och den totala sedelutgivningsrätten varierade mellan 22.5 % och 33.0 % och var i medeltal 28.3 %. Dessa relationstal äro betydligt högre än motsvarande tal för något år efter världskrigets utbrott och stiga redan i det närmaste lika högt som i regel före kriget. — Enligt bilansen ultimo december var motsvarande relativa tal 26.0 %.

2. VALUTAN FÖR SEDELUTGIVNINGEN.

Finlands Banks valuta för sedelutgivningen belyses i tab. 11—15. Dessa tabeller grunda sig på såväl vecko- som månadsbilanserna, utom tab. 15, i vilken behandlas valutan för sedelutgivningen endast vid ut-

gången av år 1925, sådan den var upptagen i det enligt de nya sedelutgivningsbestämmelserna uppgjorda bokslutet.

A. Den ordinarie täckningen.

Den ordinarie täckningen, d. v. s. summan av guldkassan och tillgodohavandena hos utländska korrespondenter, varierade, om den sista bilansen under året även i detta fall fränses, år 1925 mellan 832.9 mill. mark den 8 januari och 1,413.1 mill. mark den 23 december samt utgjorde i medeltal 1,109.1 mill. mark. Då motsvarande medeltal för föregående år var 658.1 mill. mark, har således ökningen i den ordinarie täckningen utgjort c. 450 mill. mark. Enligt bilansen för den 31 december steg den ordinarie täckningen till 1,739.6 mill. mark eller sålunda till en avsevärt högre summa än tidigare.

Guldkassan. I guldkassans storlek inträdde under året inga faktiska förändringar. Däremot förändrades till följd av myntreformen dess bokföringsvärde. Guldkassan hade hela tiden varit bokförd till sitt nominella värde enligt den gamla myntlagen, d. v. s. ett kilogram fint guld till Fmk 3,444: 44, i konträr motsats till övriga poster i bilansen, vilka bokförts i pappersmark utan avseende å fluktuationerna i dessas värde. Efter det den nya myntlagen trätt i kraft, omvärderades guldkassan i nya guldmark, varvid dess värde uppskrevs till 331.6 mill. mark.

Förhållandet mellan guldkassan och sedelmängden samt mellan guldkassan och samtliga vid anfordran betalbara förbindelser belyses i tab. 13 och 14. Dessa relationstal äro likväl av ringa betydelse, emedan guldkassans värde är uppgivet i gamla guldmark och de med denna jämförda förbindelserna i pappersmark. Av större intresse äro de enligt den sista bilansen för år 1925 beräknade talen, vilka ej ingå i nämnda tabeller. Den 31 december utgjorde guldkassan 25.3 % av den utelöpande sedelmängden och 15.3 % av samtliga vid anfordran betalbara förbindelser. Guldkassan och tillgodohavandena hos korrespondenter i utlandet uppgingo åter tillsammans till 132.9 % av den utelöpande sedelmängden och 80.1 % av samtliga vid anfordran betalbara förbindelser.

Tillgodohavanden hos utländska korrespondenter. Vid utgången av år 1924 uppgick Finlands Banks valutaförråd, däri inberäknat ett för dess för-

stärkande upptaget utländskt kreditiv, till 793.9 mill. mark. Då kreditivet i början av februari förföll, förnyades avtalet för ett år framåt. Till följd av stegringen i pundkursen steg kreditivets belopp från 244.8 till 256.2 mill. mark. Då de medel, som hörde till statens i utlandet upptagna lån, de första dagarna av april inkommo till landet, steg valutaförrådet hastigt till 1,133.2 mill. mark. Under våren och sommaren behövdes mycket valutor, delvis för betalande av svävande gäld, varför Finlands Banks valutaförråd småningom sjönk och i början av september nådde ett minimum, 954.5 mill. mark. Den vanliga säsongartade anhopningen av utländska valutor i Banken under de sista månaderna av året ökade sedan åter valutaförrådet till 1,407.9 mill. mark vid årsskiftet. Ett i avseende å sitt nominella belopp så stort valutaförråd har Banken aldrig tillföre haft.

B. Den supplementära täckningen.

Myntreformen medförde, såsom ovan (sid. 19) är nämnt, en förändring i den supplementära täckningens sammansättning, i det att till densamma ej mer få hänföras alla de medel som förut. I det följande beröras till en början enligt tab. 11 de medel, som fortfarande räknas till den supplementära täckningen.

Inhemska växlar. Den största gruppen inom den supplementära täckningen bilda de inhemska växlarna. Före myntreformen utgjorde de år 1925 i medeltal c. 49.8 % av den supplementära täckningens totalbelopp, men enligt bilansen för den 31 december hade motsvarande relativa tal stigit till 80.5 %. De inhemska växlarna behandlas närmare senare i sammanhang med den övriga inhemska utlåningen.

Utländska växlar. År 1925 diskonterade Finlands Bank utländska växlar till ett sammanlagt värde av 434.9 mill. mark eller således betydligt mindre än föregående år, då motsvarande värde utgjorde 605.4 mill. mark. Men medan de utländska växlarna under de föregående åren till största delen voro avistaväxlar, vilka genast sändes till indrivning, varför sådana endast till några millioners belopp funnos i Bankens portfölj, har deras konto år 1925 från och med juni snabbt ökats, så att det i medlet av november överskred 100 mill. mark. I portföljen varierade deras belopp så-

lunda under sagda år mellan 0.0 och 112.1 mill. mark samt utgjorde i medeltal 38.1 mill. mark. För år 1924 var motsvarande medeltal 2.1 mill. mark.

Utländska sedlar och kuponger. Utan större betydelse såsom supplementär täckning äro sedlar och kuponger i utländskt mynt. Vid årets utgång innehade Banken sådana till ett värde av 1.5 mill. mark.

Beträffande de medel, som ej mer i bilansen för den 31 december voro upptagna bland den supplementära täckningen, är att nämna följande.

Finskt silvermynt. Det präglade finska silvermyntet har fortfarande varit bokfört till sitt nominella värde, och i dess belopp har någon nämnvärd förändring icke inträffat, sedan detsamma år 1918 försvann ur rörelsen. Vid utgången av år 1925 var dess bokförda värde Fmk 547,900: —.

Obligationer i utländskt mynt. Under år 1925 förskaffade sig Finlands Bank å utländskt mynt lydande obligationer till betydande belopp, så att värdet av dessa medel från 3.8 mill. mark vid årets början steg till 17.6 mill. mark vid dess slut. Största delen av dessa obligationer hörde till finska statens utländska lån.

Statsobligationer i finskt mynt. Före ändringen av Finlands Banks reglemente utgjorde statsobligationerna i finskt mynt en viktig del av den supplementära täckningen, i det de år 1925 i medeltal uppgingo till 41.2 % av densamma. Deras värde minskades under året betydligt, från 434.1 mill. mark vid årets början till 325.2 mill. mark vid årets slut. Nedgången berodde i främsta rummet på inlösen av obligationer, hörande till 1918 års kommunikationslån, men också delvis på regelbunden amortering av obligationer samt nedskattning av det bokförda värdet på sådana.

Statsverkets kortvariga förbindelser. Finlands Banks under denna benämning i bilansen upptagna tillgodohavanden hos statsverket utgöras av en gottgörelse, som staten förbundit sig att under några år erlægga åt Banken för vissa numera värdelösa ryska valutor. Vid ingången av år 1925 var ifrågavarande belopp 48 mill. mark, och återbetalades därav jämlikt Riksdagens beslut av den 2 mars 1923 under året 12 mill. mark. Enär

enligt sagda beslut dessa förbindelser årligen skola amorteras med samma belopp, kommer detta konto senast år 1928 att helt och hållet utgå ur Bankens bilans. — Å ersättningsbeloppet betalas av statsverket ingen ränta.

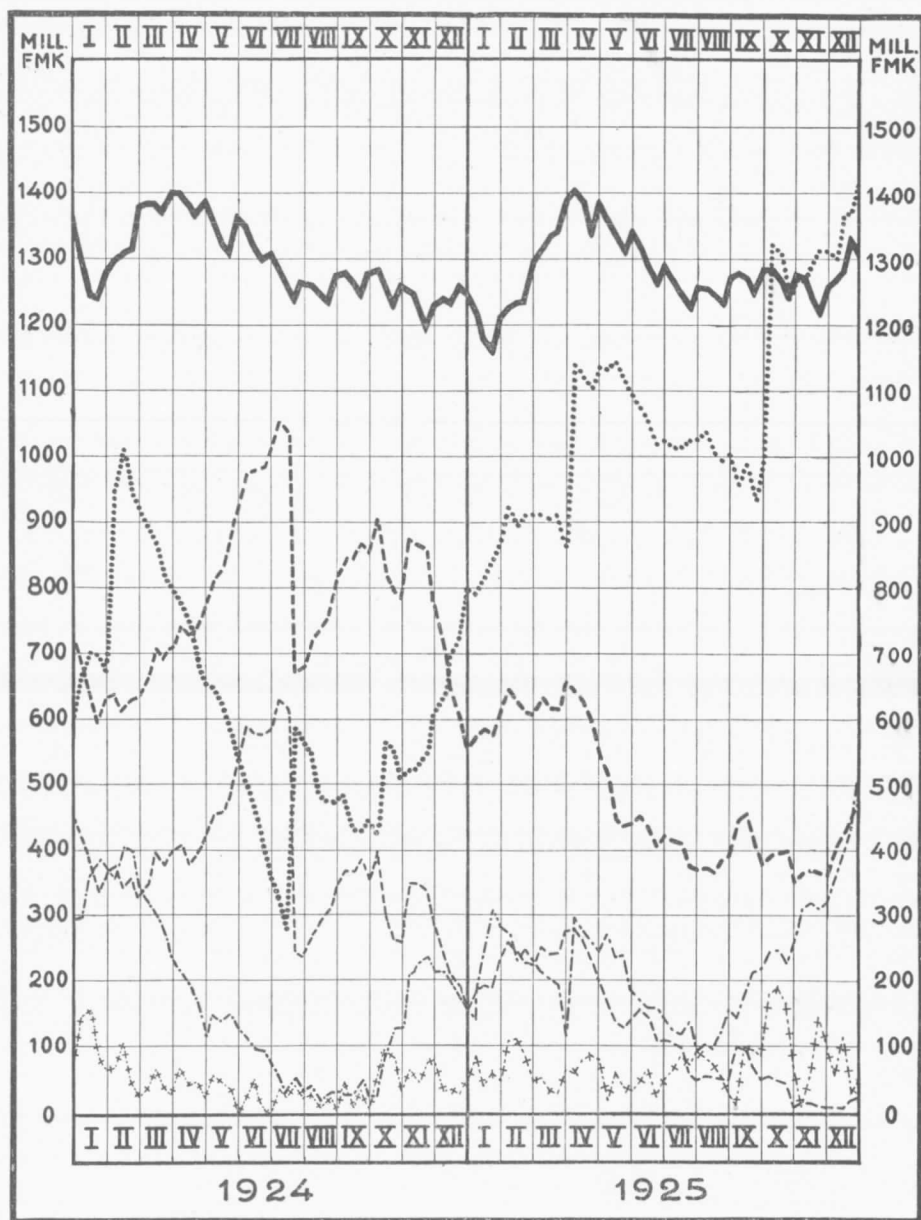
3. DEN INHEMSKA UTLÅNINGEN.

Finlands Banks inhemska utlåning åt privatbankerna och allmänheten framgår för varje vecka under år 1925 av tab. 17 och enahanda utlåning vid slutet av varje månad under åren 1918—1925 av tab. 18. Dessa tabeller upptaga sålunda icke statsverkets skuld till Banken, vilken skuld ingår endast i tab. 11.

Utlåningen åt bankerna. Utlåningen åt bankerna, vilken ägde rum uteslutande i form av rediskontering, utgjorde vid årets början 158.1 mill. mark och ökades, ehuru icke oavbrutet, ända till början av april, då beloppet utgjorde 278.1 mill. mark. Därefter följde en minskning till slutet av augusti och, efter en mindre stegring i början av september, ånyo ända till medlet av december. Efter det minimum, 10.7 mill. mark, som då nåddes, stego rediskonteringarna åter, så att de vid årets utgång uppgingo till 25.9 mill. mark. Medan rediskonteringarna år 1924 i medeltal utgjorde 373.6 mill. mark, nedgick motsvarande medelbelopp år 1925 till endast 125.5 mill. mark. Minskningen i privatbankernas behov av kredit i Finlands Bank nästan till en nullitet är ägnad att tydligt ådagalägga, i huru hög grad landets penningmarknad under år 1925 förbättrades. Medan rediskonteringarna vid utgången av år 1923 utgjorde 62.0 % av den utav Finlands Bank åt bankerna och allmänheten beviljade krediten och motsvarande relativa tal vid slutet av år 1924 ännu var 28.7, hade det vid 1925 års utgång nedgått till endast 5.4 %.

Utlåningen åt allmänheten. Utlåningen åt allmänheten eller m. a. o. den direkta långivningen för affärsverksamhetens behov i form av diskontering av växlar, hypotekslån och kassakreditiv, vilken år 1924 avsevärt ökats, har även under år 1925 i någon mån tilltagit. Den utlåning som sker i form av hypotekslån och kassakreditiv har mångdubblats, den förra från 4.3 mill. mark vid årets början till 31.1 mill. mark vid dess slut, den senare

GRAFISK FRAMSTÄLLNING AV NÅGRA POSTER I FINLANDS BANKS BILANSER
ÅREN 1924—1925.



- Sedelcirkulation.
 - - - - - Total inhemska utlåning.
 - · - · - Rediskonterade växlar.
 ········· Utländska kontokuranttillgodohavanden.
 - · - · - Upp- och avskrivningsräkn. med statsverket.
 · + · + · + · · · · · andra.

likaså från 7.2 till 23.7 mill. mark. Vida större betydelse än dessa utlåningsformer äger likväl diskonteringen av växlar. Beloppet av direkte diskonterade växlar utgjorde vid årets början 381.5 mill. mark. Efter att först ha kontinuerligt minskats nådde detta belopp sitt minimum, 282.4 mill. mark, vid medlet av juni, varefter detsamma under sommaren och hösten åter långsamt gick upp för att hastigt stiga i början av december. Denna stegring förorsakades av Finlands Banks medvetna strävan att öka sin direkta utlåning för att därigenom trycka ned privatbankernas räntenivå. Vid årets utgång var ifrågavarande belopp 398.2 mill. mark, således något högre än vid årets ingång. I medeltal hade Banken år 1925 i sin portfölj direkte diskonterade växlar till ett belopp av 333.0 mill. mark eller c. 60 mill. mark mindre än under närmast föregående år.

4. VID ANFORDRAN BETALBARA FÖRBINDELSER.

Finlands Banks vid anfordran betalbara förbindelser under år 1925 belysas i tab. 16, vilken är baserad på såväl vecko- som månadsbilanserna. I detta sammanhang må här upprepas anmärkningen, att summan av ifrågavarande förbindelser icke fullt överensstämmer med den i tab. 1 meddelade summan av den begagnade sedelutgivningsrätten, emedan bilanserna ej i den förra summan upptaga den olyftade delen av kassakreditiven, vilken del ingår endast i kalkylen angående sedelutgivningsrätten.

De vid anfordran betalbara förbindelserna beröras här i den ordning, vari de ingå i Bankens bilanser.

Utelöpande sedlar. På grund av sin speciella betydelse ha de utelöpande sedlarna behandlats särskilt för sig i kap. 1, till vilket här endast må hänvisas.

Utelöpande postremissväxlar. Av Finlands Bank utfärdade postremissväxlar ingå i rörelsen dels genom Bankens egna, dels genom allmänhetens i denna form verkställda penningremissor. Sådana växlar försäljas av Banken utan provision. Under de fyra senaste åren har Finlands Bank utfärdat och inlöst postremissväxlar till följande belopp i mill. mark:

	Utfärdade.	Inlösta.	Utelöpande vid årets slut.
1922	442.0	439.4	5.4
1923	525.8	524.2	7.0
1924	800.6	799.5	8.1
1925	1,031.1	1,031.1	8.1

Såsom ovanstående siffror visa, ökades Finlands Banks omsättning av postremissväxlar under år 1925 mycket starkt. De utelöpande postremissväxlarnas sammanlagda belopp varierade under året mellan 5.1 och 15.7 mill. mark samt utgjorde i medeltal 8.8 mill. mark.

Upp- och avskrivningsräkning. Näst de utelöpande sedlarna bilda de på upp- och avskrivningsräkning insatta medlen i regel den största gruppen av Finlands Banks vid anfordran betalbara förbindelser; för dessa medel betalar Banken icke någon ränta.

Statsverkets tillgodohavande på upp- och avskrivningsräkning varierade mellan 95.3 och 505.7 mill. mark samt utgjorde i medeltal 229.7 mill. mark eller ett c. 60 mill. mark högre belopp än medeltalet för år 1924.

De på upp- och avskrivningsräkning med övriga insatta medlen, vilka i huvudsak bestå av privatbankers kassamedel, fluktuerade mellan 14.0 och 189.2 mill. mark samt utgjorde i medeltal 73.8 mill. mark, även detta ett avsevärt högre belopp än för nästföregående år.

Inkassoväxlar. Under denna benämning gå i Finlands Banks bilanser genom inkassering av växlar influtna medel, för vilka redovisning ännu icke avgivits. De åt Banken till inkassering överlämnade växlarna ha nästan uteslutande varit utländska. Inkassoväxlarnas motvärde i finskt mynt var år 1925 i det närmaste detsamma som föregående år eller 101.6 mill. mark. I bilanserna upptagna passiva av detta slag uppgingo år 1925 i medeltal till 1.0 mill. mark och varierade mellan 0.1 och 4.1 mill. mark.

Annuiteter. Denna grupp av Finlands Banks passiva har uppstått sålunda, att Banken på grund av avtal såsom ombud inlöser huvudsakligen till statsverkets, men även till vissa städers lån hörande kuponger och utlottade obligationer. Till förfallodagen insända vederbörande låntagare det för inlösen nödiga beloppet, men då icke alla obligations- och kuponginnehavare sagda dag lyfta sina tillgodohavanden, har Banken nästan

ständigt å detta konto inestående medel. Under år 1925 varierade beloppet av dessa passiva mellan 0.4 och 11.1 mill. mark samt utgjorde i medeltal 2.3 mill. mark.

Utländska korrespondenter. En av de största grupperna bland de vid anfordran betalbara förbindelserna bildar skulden till korrespondenter i utlandet. Denna skuld består av Bankens korrespondenters tillgodohavanden i finska mark (conti lori), å vilka Banken erlägger ränta efter överenskommelse. Beloppet av dessa varierade år 1925 mellan 3.3 och 10.6 mill. mark samt utgjorde i medeltal 5.9 mill. mark eller betydligt mindre än de närmast föregående åren, då motsvarande medeltal uppgingo till 13.1 mill. mark år 1924 och 26.7 mill. mark år 1923.

Utländskt kreditiv. Det av Finlands Bank i februari 1924 för stärkande av dess valutaförråd upptagna och ett år senare förnyade utländska kreditiv, för vilket i det föregående redogjorts, är för att icke öka Bankens sedelutgivningsrätt, vilket ej hade varit förenligt med gällande stadgandens syfte, i bilansen bokfört såsom en vid anfordran betalbar förbindelse.

Diverse räkningar. Å dessa, likaså till de vid anfordran betalbara förbindelserna hörande konti bokföras huvudsakligen förskott, d. v. s. för likvider avsedda medel, vilka inlutit före betalningsdagen. Dessa passiva fluktuerade mellan 8.0 och 28.0 mill. mark samt utgjorde i medeltal 15.2 mill. mark.

5. BANKENS STÄLLNING OCH EGNA MEDEL.

Bankens ställning vid årets utgång. Finlands Banks ställning vid utgången av år 1925 belyses i tab. 20. En jämförande översikt av Bankens ställning vid utgången av åren 1914—1920 och 1921—1924 ingår i tab. 21 och 22. Dessa tabeller äro uppgjorda på grund av de i Bankens årsberättelser offentliggjorda boksluten, dock med den förändring, att bland »övriga tillgångar» en del mindre grupper sammanslagits.

Alla de viktigaste posterna i Bankens bilans ha redan i det föregående behandlats, med undantag av Bankens egna medel, vilka i det följande må närmare beröras.

Egna medel. Finlands Banks egna medel under åren 1871—1925 belysas av tab. 23.

Bankens grundfond utgjorde vid början av år 1925 100 mill. och dess reservfond 50 mill. mark. I sammanhang med myntreformen höjdes Bankens grundfond till 500 mill. mark. Detta skedde sålunda, att guld-kassans värdestegring, 288.3 mill. mark, liksom ock ett belopp av de odisponerade vinstmedlen för de föregående åren, stort 111.7 mill. mark, överfördes till grundfonden. Återstoden av sistnämnda medel fördes till reservfonden, varigenom denna steg till 50.7 mill. mark. Vid årets slut fanns odisponerad det tilländagångna årets vinst, 82.7 mill. mark, vilken enligt Bankens nya reglemente i dess helhet bör överföras till reservfonden.

De tillgångar, som motsvara värdet av Bankens fastigheter och inventarier, uppgingo vid 1925 års utgång till 12 mill. mark eller samma belopp som ett år tidigare. Förutom den fastighet, vari dess huvudkontor befinner sig, äger Finlands Bank i Helsingfors ett par bostadsbyggnader för personalen samt i 10 andra städer fastigheter för filialkontoren. Fastigheternas bokförda värde, 12 mill. mark, utgör endast en bråkdel av det faktiska värdet.

6. INKOMSTER OCH UTGIFTER SAMT VINSTMEDLENS ANVÄNDNING.

Inkomster och utgifter. Finlands Banks inkomster och utgifter under åren 1919—1925 framgå av tab. 24, vilken utgör ett sammandrag av Bankens i dess årsberättelser publicerade vinst- och förlusträkningar.

Finlands Banks inkomster uppgingo år 1925 till 113.3 mill. mark eller till ett något mindre belopp än år 1924. Minskningen berodde huvudsakligen därpå, att den inhemska lånerörelsen hade nedgått och diskonträntan sjunkit. Däremot inbragte de utländska placeringarna betydligt mer än under de föregående åren. Utgifterna belöpte sig till 30.7 mill. mark och voro sålunda även de avsevärt mindre än under de föregående åren, vilket var en följd därav, att så stora avskrivningar som under dessa ej behövt göras.

Bankens nettovinst för år 1925 utgjorde 82.7 mill. mark mot 65.4 mill. mark året förut samt 10.5 resp. 13.5 mill. mark för åren 1922 och 1923.

Även i detta avseende kan man således iakttaga, att Bankens verksamhet åter står på normal grund.

Nettovinsten skulle år 1925 varit avsevärt större, därest icke i Bankens ägo befintliga obligationer och aktier hade nedskattats med 36.4 mill. mark. Emedan obligationernas marknadsvärde, då Banken till största delen äger 5—6 %:s papper, till följd av rådande höga räntefot är mycket mindre än deras nominella värde (70—80 % däraf), har Banken under de senaste åren för att ernå med marknadsprisen överensstämmande värden kontinuerligt sänkt bokföringsvärdet för sitt obligationsförråd. — Då Banken under redogörelseåret förvärvade aktier till ett värde av 2.3 mill. mark i det pappersbruk, där Bankens sedelpapper tillverkas, blev deras värde, i överensstämmelse med det tidigare tillämpade förfaringsättet, helt och hållet avfört ur Bankens räkenskaper.

Vinstmedlens användning. Vid 1924 års utgång funnos dels reserverade vinstmedel till ett belopp av 47.0 mill. mark, vilka enligt Riksdagens beslut skulle användas till stärkande av Finlands Banks ställning, dels vinst för samma år, 65.4 mill. mark, om vars användning beslut icke hade fattats. Alla dessa medel användes, såsom tidigare nämnts, i sammanhang med myntreformen till förstärkande av Bankens grundfond och reservfond. Jämväl vinsten för år 1925, 82.7 mill. mark, har, utan särskilt beslut, överförts till Bankens reservfond, vars belopp sålunda i den första bilansen för år 1926 upptagits till 133.4 mill. mark.

7. SÄRSKILDA VERKSAMHETSGRENAR.

Clearing-rörelsen. Clearing-rörelsen vid Finlands Banks huvudkontor, vilken infördes den 1 september 1906, framgår av tab. 26, omfattande åren 1907—1925, samt clearing-rörelsen vid fem av filialkontoren, vilken begynte i maj 1922, av tab. 27, som hänför sig till åren 1923—1925.

Utvecklingen av clearing-rörelsen vid Bankens huvudkontor belyses närmare i följande översikt:

År.	Postremissväxlar.				Checker.				Summa.	
	Antal.		Belopp.		Antal.		Belopp.		Antal.	Belopp. Mill. mk.
	St.	0/0	Mill. mk.	0/0	St.	0/0	Mill. mk.	0/0		
1921.....	339,525	82.3	3,772.8	45.8	73,204	17.7	4,461.5	54.2	412,729	8,234.3
1922.....	422,969	82.5	4,155.6	40.3	89,537	17.5	6,161.1	59.7	512,506	10,316.7
1923.....	546,406	80.5	4,583.8	34.9	132,142	19.5	8,555.1	65.1	678,548	13,138.9
1924.....	556,950	78.6	4,800.3	40.2	151,528	21.4	7,128.0	59.8	708,478	11,928.3
1925.....	607,559	76.8	5,034.9	41.5	184,014	23.2	7,103.0	58.5	791,573	12,137.9

Såsom av ovanstående sifferserier synes, har under år 1925, liksom under de närmast föregående åren, såväl postremissväxlarnas som checkernas antal betydligt ökat. Postremissväxlarnas belopp har likaså kontinuerligt stigit, varemot checkernas belopp, vilket redan år 1924 begynte nedgå, även nu något minskats.

I postremissväxlarnas och checkernas medelstorlek kan under de senaste åren konstateras en fortgående minskning, såsom av följande medeltal framgår:

	Postremiss- växlar. Mark.	Checker. Mark.
1921	11,112	60,946
1922	9,825	68,810
1923	8,389	64,742
1924	8,619	47,041
1925	8,287	38,600

Clearing-rörelsen vid filialkontoren har från 3,618.4 mill. mark år 1924 stigit till 3,818.1 mill. mark år 1925 och uppgår till närmare $\frac{1}{3}$ av clearing-rörelsen vid huvudkontoret. I detta sammanhang må nämnas, att både postremissväxlar och checker i medeltal voro mycket mindre i filialkontorens än i huvudkontorets clearing-rörelse samt att postremissväxlarnas betydelse i jämförelse med checkernas var större vid filialkontoren än vid huvudkontoret.

Öppna depositioner. Sedan gammalt har Finlands Bank mot stadgad avgift mottagit till förvaring i slutna omslag insatta värdeföremål ävensom värdepapper, s. k. öppna depositioner. Angående de senare meddelas uppgifter i tab. 28. Såsom av nämnda tabell framgår, har denna gren av Bankens verksamhet under den senaste tiden befunnit sig i tillbakagående.

Vid utgången av år 1925 var antalet till förvaring inlämnade öppna depositioner endast 15 till ett sammanlagt penningvärde av 126.1 mill. mark; motsvarande tal för nästföregående år voro 25 resp. 132.2. De till förvaltning överlämnade depositionerna, i avseende å vilka Banken ombesörjer övervakning av obligationers utlottning, inlösen av kuponger m. m., voro till antalet 31 med ett sammanlagt värde av 10.6 mill. mark; vid utgången av år 1924 voro motsvarande tal 38 resp. 10.8.

TABELLER.
TABLEAUX.

1. Finlands Banks

Emission de billets de la

Datum. Date.	Sedelutgivningsrätt (enligt lagen av ^{30/11} 1921). ¹⁾ <i>Droit d'émission (d'après la loi du ^{30/11}1921).¹⁾</i>					
	Guld-kassa och utländska korrespon- den- ter. <i>Encaisse or et comptes cou- rants à l'étran- ger.</i>	Sedelutgiv- ningsrätt därutöver. <i>Droit d'émis- sion au-dessus de la couver- ture.</i>	Sedelutgiv- ningsrätt. <i>Droit d'émission.</i>	Därav villkor- lig sedelutgiv- ningsrätt. ²⁾ <i>Dont droit d'émission conditionnel.²⁾</i>	Ovillkorlig sedelutgiv- ningsrätt. (kol. 4-5). <i>Droit d'émission absolu (col. 4-5).</i>	Sedelcirkula- tion. <i>Billets en circulation.</i>
1	2	3	4	5	6	7
	Mk.	Mk.	Mk.	Mk.	Mk.	Mk.
Januari 8	832 918 800	1 500 000 000	2 332 918 800	447 566 600	1 885 352 200	1 209 695 200
15	855 816 000	1 500 000 000	2 355 816 000	436 478 600	1 919 337 400	1 174 225 800
23	882 837 900	1 500 000 000	2 382 837 900	445 165 900	1 937 672 000	1 154 761 400
31	910 382 200	1 500 000 000	2 410 382 200	420 456 900	1 989 925 300	1 205 463 800
Februari 7	963 126 800	1 500 000 000	2 463 126 800	390 354 500	2 072 772 300	1 220 427 300
14	936 129 500	1 500 000 000	2 436 129 500	399 692 100	2 036 437 400	1 230 355 000
23	948 431 900	1 500 000 000	2 448 431 900	419 169 000	2 029 262 900	1 230 507 300
28	950 145 200	1 500 000 000	2 450 145 200	422 104 900	2 028 040 300	1 287 963 200
Mars 7	949 962 400	1 500 000 000	2 449 962 400	399 277 300	2 050 685 100	1 311 166 400
14	945 549 300	1 500 000 000	2 445 549 300	414 104 000	2 031 445 300	1 329 580 200
23	949 077 200	1 500 000 000	2 449 077 200	414 614 700	2 034 462 500	1 336 682 000
31	901 858 600	1 500 000 000	2 401 858 600	377 221 600	2 024 637 000	1 383 733 200
April 8	1 176 452 200	1 500 000 000	2 676 452 200	459 156 900	2 217 295 300	1 399 913 300
15	1 160 843 400	1 500 000 000	2 660 843 400	474 355 500	2 186 487 900	1 384 333 500
23	1 144 442 700	1 500 000 000	2 644 442 700	511 133 700	2 133 309 000	1 334 195 500
30	1 174 987 900	1 500 000 000	2 674 987 900	560 714 700	2 114 273 200	1 381 974 900
Maj 8	1 172 712 100	1 500 000 000	2 672 712 100	593 693 500	2 079 018 600	1 353 770 000
15	1 180 721 400	1 500 000 000	2 680 721 400	659 897 000	2 020 824 400	1 332 201 900
23	1 155 249 600	1 500 000 000	2 655 249 600	667 039 400	1 988 210 200	1 300 423 700
30	1 132 355 200	1 500 000 000	2 632 355 200	651 707 400	1 980 647 800	1 336 093 900
Juni 8	1 113 438 800	1 500 000 000	2 613 438 800	639 640 900	1 973 797 900	1 312 570 600
15	1 092 664 200	1 500 000 000	2 592 664 200	653 911 600	1 938 752 600	1 280 803 100
23	1 058 277 500	1 500 000 000	2 558 277 500	668 037 100	1 890 240 400	1 258 060 900
30	1 061 444 300	1 500 000 000	2 561 444 300	664 549 100	1 896 895 200	1 286 034 200
Juli 8	1 054 825 700	1 500 000 000	2 554 825 700	662 745 200	1 892 080 500	1 261 287 200
15	1 057 099 900	1 500 000 000	2 557 099 900	666 347 200	1 890 752 700	1 243 101 300
23	1 064 369 400	1 500 000 000	2 564 369 400	698 478 600	1 865 890 800	1 222 473 400
31	1 067 262 000	1 500 000 000	2 567 262 000	699 512 000	1 867 750 000	1 252 085 300

¹⁾ En detaljerad redogörelse för bestämmelserna rörande Finlands Banks sedelutgivningsrätt återfinnes i *dans le Rapport de 1922.*

²⁾ Ifrågavarande belopp är skillnaden mellan den del av sedelutgivningsrätten (1,500 mill. mk) som icke utgör i själva verket en sedelreserv, som likväl kan användas till sedelutgivning endast mot tillgångar, vilka rätten (kol. 11) gälla inga sådana begränsningar. *Cette somme représente la différence entre le droit d'émission non somme constituée donc en réalité une réserve qui ne peut cependant être utilisée pour l'émission que contre un actif ployé sans cette limitation.*

sedelutgivning år 1925.
Banque de Finlande en 1925.

Begagnad sedelutgivningsrätt. <i>Droit d'émission utilisé.</i>			Obegagnad sedelutgivningsrätt. <i>Droit d'émission non utilisé.</i>			Datum. <i>Date.</i>
Övriga vid anfordran betalbara förbindelser. <i>Autres engagements à vue.</i>	Innestående på beviljade kassakreditiv. <i>Montant non utilisé des crédits de caisses consentis.</i>	Summa. <i>Total.</i>	Ovillkorlig (kol. 6 ÷ 10). <i>Absolu (col. 6 ÷ 10).</i>	Summa.	Total.	
				Belopp (kol. 4 ÷ 10 eller kol. 5 + 11). <i>Montant (col. 4 ÷ 10 ou col. 5 + 11).</i>	I procent av sedelutgivningsrätten (kol. 4). <i>Four cent du droit d'émission (col. 4).</i>	
8	9	10	11	12	13	14
Mk.	Mk.	Mk.	Mk.	Mk.	%	
506 279 000	4 312 300	1 720 286 500	165 065 700	612 632 300	26.26	Januari 8
570 775 700	2 183 300	1 747 184 800	172 152 600	608 631 200	25.84	15
644 867 900	1 505 300	1 801 134 600	136 537 400	581 703 300	24.41	23
617 128 200	1 559 300	1 824 151 300	165 774 000	586 230 900	24.32	31
671 740 000	1 377 300	1 893 544 600	179 227 700	569 582 200	23.12	Februari 7
629 770 000	9 444 800	1 869 569 800	166 867 600	566 559 700	23.26	14
617 455 300	9 494 800	1 857 457 400	171 805 500	590 974 500	24.14	23
559 513 300	9 489 900	1 856 966 400	171 073 900	593 178 800	24.21	28
552 553 300	9 464 800	1 873 184 500	177 500 600	576 777 900	23.54	Mars 7
522 447 800	8 595 800	1 860 623 800	170 821 500	584 925 500	23.92	14
506 848 700	8 595 700	1 852 126 400	182 336 100	596 950 800	24.37	23
470 032 700	8 519 700	1 862 285 600	162 351 400	539 573 000	22.46	31
655 030 100	6 431 800	2 061 375 200	155 920 100	615 077 000	22.98	April 8
646 411 200	6 453 800	2 037 198 500	149 289 400	623 644 900	23.44	15
633 669 000	4 693 800	1 972 558 300	160 750 700	671 884 400	25.41	23
617 033 200	4 273 700	2 003 281 800	110 991 400	671 706 100	25.11	30
579 204 000	1 764 100	1 934 738 100	144 280 500	737 974 000	27.61	Maj 8
579 920 200	614 700	1 912 736 800	108 087 600	767 984 600	28.65	15
565 886 200	582 600	1 866 892 500	121 317 700	788 357 100	29.69	23
519 005 100	10 060 000	1 865 159 000	115 488 800	767 196 200	29.14	30
509 264 200	10 044 000	1 831 878 800	141 919 100	781 560 000	29.91	Juni 8
515 550 400	9 874 000	1 806 227 500	132 525 100	786 436 700	30.33	15
477 369 600	9 876 000	1 745 306 500	144 933 900	812 971 000	31.78	23
501 074 900	9 780 000	1 796 889 100	100 006 100	764 555 200	29.85	30
493 754 300	9 803 000	1 764 844 500	127 236 000	789 981 200	30.92	Juli 8
505 863 000	9 780 000	1 758 744 300	132 008 400	798 355 600	31.22	15
508 717 700	9 093 000	1 740 284 100	125 606 700	824 085 300	32.14	23
487 925 300	7 040 000	1 747 050 600	120 699 400	820 211 400	31.95	31

årsboken 1922. Un relevé détaillé des lois concernant le droit d'émission de la Banque de Finlande se trouve

är täckt med guld och utländska valutor och den supplementära täckningen (jmf. tab. 11). Även detta belopp kunna hänföras till den supplementära täckningen. Beträffande den »ovillkorliga» obegagnade sedelutgivningsgaranti en or ou avoirs à l'étranger (1,500 millions de marcs) et la couverture supplémentaire (voir tableau 11). Cette ouvrant compter comme couverture supplémentaire. Le droit d'émission non «utilisé absolu» (col. 11) peut être em-

1. (Forts.) Finlands Banks

Emission de billets de la

Datum. Date.	Sedelutgivningsrätt (enligt lagen av ^{30/12} 1921). <i>Droit d'émission (d'après la loi du ^{30/12} 1921).</i>					Sedelcirkulation. <i>Billets en circulation.</i>
	Guld-kassa och utländska korresponden- ter. <i>Encaisse or et comptes cour- rants à l'étran- ger.</i>	Sedelutgiv- ningsrätt därutöver. <i>Droit d'émis- sion au-dessus de la couver- ture.</i>	Sedelutgiv- ningsrätt. <i>Droit d'émission.</i>	Därav villkor- lig sedelutgiv- ningsrätt. <i>Dont droit d'émission conditionnel.</i>	Ovillkorlig sedelutgiv- ningsrätt (kol. 4-5). <i>Droit d'émission absolu (col. 4-5).</i>	
1	2	3	4	5	6	7
	Mk.	Mk.	Mk.	Mk.	Mk.	Mk.
Augusti 8	1 076 412 200	1 500 000 000	2 576 412 200	702 072 400	1 874 339 800	1 250 852 800
15	1 045 576 600	1 500 000 000	2 545 576 600	704 619 500	1 840 957 100	1 240 419 800
22	1 034 345 400	1 500 000 000	2 534 345 400	685 847 600	1 848 497 800	1 229 162 400
31	1 042 754 100	1 500 000 000	2 542 754 100	672 978 100	1 869 776 000	1 268 212 100
September 8	997 778 500	1 500 000 000	2 497 778 500	605 950 800	1 891 827 700	1 275 147 000
15	1 027 096 200	1 500 000 000	2 527 096 200	596 238 500	1 930 857 700	1 268 355 900
23	1 074 858 300	1 500 000 000	2 574 858 300	633 462 000	1 941 396 300	1 242 407 600
30	1 131 627 400	1 500 000 000	2 631 627 400	665 151 800	1 966 475 600	1 279 457 700
Oktober 8	1 361 248 100	1 500 000 000	2 861 248 100	650 096 100	2 211 152 000	1 280 809 200
15	1 346 396 800	1 500 000 000	2 846 396 800	647 906 000	2 198 490 800	1 263 843 200
23	1 286 425 700	1 500 000 000	2 786 425 700	649 335 800	2 137 089 900	1 238 964 500
31	1 309 186 200	1 500 000 000	2 809 186 200	697 559 100	2 111 627 100	1 271 214 400
November 7	1 307 134 100	1 500 000 000	2 807 134 100	687 710 100	2 119 424 000	1 268 149 300
14	1 326 070 900	1 500 000 000	2 826 070 900	687 305 400	2 138 765 500	1 239 661 300
23	1 353 560 700	1 500 000 000	2 853 560 700	644 329 400	2 209 231 300	1 214 313 500
30	1 351 860 800	1 500 000 000	2 851 860 800	647 930 900	2 203 929 900	1 253 093 300
December 8	1 342 482 600	1 500 000 000	2 842 482 600	604 441 700	2 238 040 900	1 265 871 600
15	1 404 044 200	1 500 000 000	2 904 044 200	577 870 400	2 326 173 800	1 278 125 400
23	1 413 124 900	1 500 000 000	2 913 124 900	557 955 300	2 355 169 600	1 325 211 500
1) 31	1 739 568 400	1 200 000 000	2 939 568 400	672 812 600	2 266 755 800	1 309 306 000
Högst Maximum	^{23/12}) 1 413 124 900	²⁾ 1 500 000 000	^{23/12}) 2 913 124 900	^{15/8}) 704 619 500	^{23/12}) 2 355 169 600	^{8/4} 1 399 913 300
Lägst Minimum	^{8/1}) 832 918 800	1 500 000 000	^{8/1}) 2 332 918 800	^{31/3}) 377 221 600	^{15/8}) 1 840 957 100	^{23/1}) 1 154 761 400
Spänning Ecart	580 206 100	—	580 206 100	327 397 900	514 212 500	245 151 900
Medeltal Moyenne	1 109 050 300	1 500 000 000	2 609 050 300	579 487 000	2 029 563 400	1 276 593 000

¹⁾ Bankens bilans för den 31 december har uppgjorts i enlighet med bestämmelserna i det nya reglemen-
den detaljerade redogörelsen i textavdelningen. *Le bilan de la Banque au 31 décembre 1925 a été établi conformé-
ment apportées se trouve dans le texte.*

²⁾ Här angivna siffror omfattar Bankens bilanser för t. o. m. den 23 december; årets sista bilans har på
23 décembre 1925; le dernier bilan de l'année à été omis par suite des modifications qu'y apporta le nouveau règlement.

sedelutgivning år 1925.

Banque de Finlande en 1925. — Suite.

Begagnad sedelutgivningsrätt. <i>Droit d'émission utilisé.</i>			Obegagnad sedelutgivningsrätt. <i>Droit d'émission non utilisé.</i>			Datum. <i>Date.</i>
Övriga vid an- fordran betal- bara för- bindelser. <i>Autres engagements à vue.</i>	Innestående på beviljade kassakre- ditiv. <i>Montant non utilisé des crédits de caisse con- sentis.</i>	Summa. <i>Total.</i>	Ovillkorlig (kol. 6 $\frac{1}{2}$ -10). <i>Absolu (col. 6 $\frac{1}{2}$-10).</i>	Summa.	Total.	
				Belopp (kol. 4 $\frac{1}{2}$ -10 eller kol. 5 + 11). <i>Montant (col. 4 $\frac{1}{2}$-10 ou col. 5 + 11).</i>	I procent av sedelutgiv- ningsrätten. (kol. 4). <i>Pour cent du droit d'émission (col. 4).</i>	
8	9	10	11	12	13	14
Mk.	Mk.	Mk.	Mk.	Mk.	%	
483 931 700	3 848 000	1 738 632 500	135 707 300	837 779 700	32.52	Augusti 8
463 769 400	954 000	1 705 143 200	135 813 900	840 433 400	33.02	15
468 475 900	694 200	1 698 332 500	150 165 300	836 012 900	32.99	22
480 544 300	1 848 500	1 750 604 900	119 171 100	792 149 200	31.15	31
444 835 200	9 534 000	1 729 516 200	162 311 500	768 262 300	30.76	September 8
567 737 800	8 246 700	1 844 340 400	86 517 300	682 755 800	27.02	15
599 398 100	6 857 700	1 848 663 400	92 732 900	726 194 900	28.20	23
597 735 800	7 000 500	1 884 194 000	82 281 600	747 433 400	28.40	30
722 737 100	5 808 100	2 009 354 400	201 797 600	851 893 700	29.77	Oktober 8
724 840 700	5 742 500	1 994 426 400	204 064 400	851 970 400	29.93	15
684 067 000	5 713 100	1 928 744 600	208 345 300	857 681 100	30.78	23
623 126 300	3 843 000	1 898 183 700	213 443 400	911 002 500	32.43	31
619 752 700	8 543 300	1 896 445 300	222 978 700	910 688 800	32.44	November 7
664 262 800	6 495 100	1 910 419 200	228 346 300	915 651 700	32.40	14
745 819 100	7 794 600	1 967 927 200	241 304 100	885 633 500	31.04	23
728 621 700	6 215 700	1 987 930 700	215 999 200	863 930 100	30.29	30
704 819 300	6 857 700	1 977 548 600	260 492 300	864 934 000	30.43	December 8
798 546 100	6 695 800	2 083 367 300	242 806 500	820 676 900	28.26	15
760 825 900	5 730 500	2 091 767 900	263 401 700	821 357 000	28.20	23
862 644 600	4 197 200	2 176 147 800	90 608 000	763 420 600	25.97	31
$\frac{31}{12}$ 862 644 600	$\frac{30}{5}$ 10 060 000	$\frac{31}{12}$ 2 176 147 800	$\frac{23}{12}$ ²⁾ 263 401 700	$\frac{14}{11}$ ²⁾ 915 651 700	$\frac{15}{8}$ ²⁾ 33.02	{ Högst <i>Maximum</i>
$\frac{8}{9}$ 444 835 200	$\frac{23}{5}$ 582 600	$\frac{22}{8}$ 1 698 332 500	$\frac{30}{9}$ 82 281 600	$\frac{31}{3}$ 539 573 000	$\frac{31}{3}$ 22.46	{ Lågst <i>Minimum</i>
417 809 400	9 477 400	477 815 300	181 120 100	376 078 700	10.56	{ Spänning <i>Ecart</i>
591 908 000	6 194 300	1 874 695 200	161 282 000	740 769 000	28.30	{ Medeltal <i>Moyenne</i>

tet för Finlands Bank av den 21 december 1925. Beträffande de därav uppkomna förändringarna hänvisas till
ment au nouveau règlement de la Banque de Finlande du 21 décembre 1925. Un relevé détaillé des modifications

grund av där vidtagna förändringar utelämnats. Les chiffres se rapportent à tous les bilans de la Banque jusqu'au

2. Finlands Banks sedelcirkulation vid ut-
Circulation des billets de la Banque de Finlande

Månad. Mois.	1 9 1 8		1 9 1 9	
	Belopp. Montant.	Ökning (+) eller minskning (-). Augmentation (+) ou diminution (-).	Belopp. Montant.	Ökning (+) eller minskning (-). Augmentation (+) ou diminution (-).
1	2	3	4	5
	Mk.	Mk.	Mk.	Mk.
Januari	788 986 700	+ 24 501 500	1 093 711 800	- 62 484 300
Februari	911 544 300	+ 122 557 600	1 109 496 800	+ 15 785 000
Mars	943 048 800	+ 31 504 500	1 101 758 100	- 7 738 700
April	951 429 000	+ 8 380 200	1 084 763 900	- 16 994 200
Maj	945 063 500	- 6 365 500	1 062 865 300	- 21 898 600
Juni	930 258 200	- 14 805 300	1 015 545 200	- 47 320 100
Juli	922 896 500	- 7 361 700	976 902 400	- 38 642 800
Augusti	972 133 700	+ 49 237 200	973 573 900	- 3 328 500
September	1 033 346 100	+ 61 212 400	1 015 637 600	+ 42 063 700
Oktober	1 096 579 900	+ 63 233 800	1 052 591 700	+ 36 954 100
November	1 150 142 000	+ 53 562 100	1 063 120 100	+ 10 528 400
December	1 156 196 100	+ 6 054 100	1 123 942 800	+ 60 822 700

Månad. Mois.	1 9 2 2		1 9 2 3	
	Belopp. Montant.	Ökning (+) eller minskning (-). Augmentation (+) ou diminution (-).	Belopp. Montant.	Ökning (+) eller minskning (-). Augmentation (+) ou diminution (-).
1	2	3	4	5
	Mk.	Mk.	Mk.	Mk.
Januari	1 341 183 300	- 14 924 800	1 399 672 500	- 21 247 600
Februari	1 442 089 400	+100 906 100	1 512 933 300	+113 260 800
Mars	1 441 226 300	- 863 100	1 555 128 200	+ 42 194 900
April	1 415 446 800	- 25 779 500	1 490 811 400	- 64 316 800
Maj	1 400 029 300	- 15 417 500	1 439 748 200	- 51 063 200
Juni	1 373 107 900	- 26 921 400	1 436 295 900	- 3 452 300
Juli	1 340 381 500	- 32 726 400	1 388 925 200	- 47 370 700
Augusti	1 356 436 200	+ 16 054 700	1 389 701 000	+ 775 800
September	1 397 168 800	+ 40 732 600	1 382 948 600	- 6 752 400
Oktober	1 375 618 900	- 21 549 900	1 365 310 800	- 17 637 800
November	1 343 332 500	- 32 286 400	1 333 030 700	- 32 280 100
December	1 420 920 100	+ 77 587 600	1 352 352 100	+ 19 321 400

gången av varje månad åren 1918—1925.

à la fin de chaque mois en 1918—1925.

1 9 2 0		1 9 2 1		Månad. Mois.
Belopp. Montant.	Ökning (+) eller minskning (-). Augmentation (+) ou diminution (-).	Belopp. Montant.	Ökning (+) eller minskning (-). Augmentation (+) ou diminution (-).	
6	7	8	9	10
Mk.	Mk.	Mk.	Mk.	
1 127 632 900	+ 3 690 100	1 348 757 900	+ 7 716 300	Januari
1 202 234 100	+ 74 601 200	1 464 380 300	+ 115 622 400	Februari
1 253 542 600	+ 51 308 500	1 476 025 700	+ 11 645 400	Mars
1 240 755 000	- 12 787 600	1 451 440 900	- 24 584 800	April
1 231 870 300	- 8 884 700	1 404 905 000	- 46 535 900	Maj
1 206 223 600	- 25 646 700	1 398 586 200	- 6 318 800	Juni
1 207 114 600	+ 891 000	1 357 741 100	- 40 845 100	Juli
1 244 992 000	+ 37 877 400	1 379 062 800	+ 21 321 700	Augusti
1 301 773 200	+ 56 781 200	1 415 735 300	+ 36 672 500	September
1 351 674 600	+ 49 901 400	1 382 667 600	- 33 067 700	Oktober
1 332 585 200	- 19 089 400	1 327 057 500	- 55 610 100	November
1 341 041 600	+ 8 456 400	1 356 108 100	+ 29 050 600	December

1 9 2 4		1 9 2 5		Månad. Mois.
Belopp. Montant.	Ökning (+) eller minskning (-). Augmentation (+) ou diminution (-).	Belopp. Montant.	Ökning (+) eller minskning (-). Augmentation (+) ou diminution (-).	
6	7	8	9	10
Mk.	Mk.	Mk.	Mk.	
1 279 456 900	- 72 895 200	1 205 463 800	- 44 482 300	Januari
1 376 306 700	+ 96 849 800	1 287 963 200	+ 82 499 400	Februari
1 399 551 800	+ 23 245 100	1 383 733 200	+ 95 770 000	Mars
1 384 527 700	- 15 024 100	1 381 974 900	- 1 758 300	April
1 361 339 300	- 23 188 400	1 336 093 900	- 45 881 000	Maj
1 305 101 100	- 56 238 200	1 286 034 200	- 50 059 700	Juni
1 261 391 000	- 43 710 100	1 252 085 300	- 33 948 900	Juli
1 273 346 500	+ 11 955 500	1 268 212 100	+ 16 126 800	Augusti
1 278 847 400	+ 5 500 900	1 279 457 700	+ 11 245 600	September
1 257 529 100	- 21 318 300	1 271 214 400	- 8 243 300	Oktober
1 227 704 800	- 29 824 300	1 253 093 300	- 18 121 100	November
1 249 946 100	+ 22 241 300	1 309 306 000	+ 56 212 700	December

3. Översikt av Finlands Banks sedelutgivningsrätt åren 1914—1925.

Droit d'émission de la Banque de Finlande en 1914—1925.

År. <i>Année.</i>	Högst. <i>Maximum.</i>		Lägst. <i>Minimum.</i>		Spänning. <i>Ecart.</i>	Medeltal. <i>Moyenne.</i>
	Datum. <i>Date.</i>	Belopp. <i>Montant.</i>	Datum. <i>Date.</i>	Belopp. <i>Montant.</i>		
1	2	3	4	5	6	7
		Mk.		Mk.	Mk.	Mk.
1914	23/12	260 968 800	23/2	172 697 600	88 270 700	208 631 500
1915	23/12	464 005 000	8/1	242 154 100	221 850 900	338 645 700
1916	15/12	668 291 800	8/1	446 815 500	221 476 300	556 223 600
1917	23/11	1 156 807 700	8/1	649 142 000	507 665 700	929 838 700
1918	31/12	1 432 980 100	15/2	1 145 178 700	287 801 400	1 271 742 900
1919	15/10	1 498 768 900	31/7	1 286 949 000	211 819 900	1 367 204 500
1920	8/12	1 555 172 300	8/1	1 378 881 900	176 290 400	1 459 153 100
1921	23/3	1 705 030 300	30/9	1 508 344 700	196 685 600	1 585 666 000
1922	8/11	2 557 642 200	30/6	1 622 462 300	935 179 900	1 867 526 100
1923	15/3	2 379 347 100	29/9	1 825 329 800	554 017 300	2 159 957 100
1924	15/2	2 552 359 800	15/7	1 822 232 400	730 127 400	2 158 243 400
¹⁾ 1925	23/12	2 913 124 900	8/1	2 332 918 800	580 206 100	2 609 050 800

5. Finlands Banks sedelcirkulation i me- *Circulation des billets de la Banque de Finlande,*

Månad. <i>Mois.</i>	1918	1919	1920	1921
1	2	3	4	5
	Mk.	Mk.	Mk.	Mk.
Januari	773 582 100	1 111 080 400	1 107 553 400	1 321 057 400
Februari	869 991 600	1 096 768 100	1 168 036 800	1 415 091 800
Mars	936 348 800	1 105 128 000	1 240 256 300	1 485 171 900
April	948 389 000	1 089 238 200	1 233 765 400	1 441 668 800
Maj	945 610 900	1 067 363 800	1 230 755 900	1 411 709 200
Juni	936 453 000	1 027 530 700	1 210 768 800	1 394 337 800
Juli	921 982 400	985 370 300	1 197 890 200	1 354 517 600
Augusti	948 619 800	968 255 900	1 219 465 300	1 353 204 100
September	1 013 318 400	989 981 100	1 271 771 100	1 398 418 800
Oktober	1 075 009 200	1 034 692 200	1 329 034 200	1 380 542 000
November	1 130 251 800	1 057 173 500	1 336 504 700	1 331 939 200
December	1 158 620 400	1 103 166 500	1 342 467 600	1 341 719 500

¹⁾ För år 1925 ha beaktats Bankens bilanser för t. o. m. den 23 december; årets sista bilans *jusqu'au 23 décembre sont pris en considération; le dernier bilan de l'année n'est pas inclus par suite*

4. Översikt av Finlands Banks sedelcirkulation åren 1914—1925.

Circulation des billets de la Banque de Finlande en 1914—1925.

År. <i>Année.</i>	Högst. <i>Maximum.</i>		Lägst. <i>Minimum.</i>		Spänning. <i>Ecart.</i>	Medeltal <i>Moyenne.</i>
	Datum. <i>Date.</i>	Belopp. <i>Montant.</i>	Datum. <i>Date.</i>	Belopp. <i>Montant.</i>		
1	2	3	4	5	6	7
		Mk.		Mk.	Mk.	Mk.
1914	15/8	152 374 500	23/1	106 039 700	46 334 800	126 362 500
1915	23/12	231 902 200	8/1	138 758 200	93 144 000	180 318 100
1916	30/12	421 284 100	8/1	224 456 900	196 827 200	319 216 500
1917	30/11	782 786 100	23/1	412 479 100	370 307 000	593 356 800
1918	23/12	1 161 948 500	8/1	761 728 600	400 219 900	971 514 800
1919	8/1	1 138 000 900	23/8	958 766 100	179 234 800	1 052 979 100
1920	8/11	1 355 012 500	15/1	1 096 535 500	258 477 000	1 240 689 200
1921	15/3	1 493 342 000	22/1	1 303 164 100	190 177 900	1 385 781 500
1922	8/3	1 449 927 400	23/1	1 300 180 200	149 747 200	1 374 028 800
1923	31/3	1 555 128 200	23/11	1 298 107 100	257 021 100	1 409 819 800
1924	31/3	1 399 551 800	22/11	1 198 642 800	200 909 000	1 292 876 400
1925	8/4	1 399 913 300	23/1	1 154 761 400	245 151 900	1 276 593 000

deltal varje månad åren 1918—1925.

montant moyen pour chaque mois en 1918—1925.

1922	1923	1924	1925	Månad. <i>Mois.</i>
6	7	8	9	10
Mk.	Mk.	Mk.	Mk.	
1 325 093 900	1 376 328 900	1 264 220 400	1 186 036 600	Januari
1 389 113 400	1 454 892 000	1 323 815 500	1 242 313 200	Februari
1 440 069 700	1 535 008 400	1 383 641 600	1 340 290 400	Mars
1 418 768 800	1 498 827 300	1 383 703 100	1 375 104 300	April
1 390 806 700	1 440 714 100	1 335 841 000	1 330 622 300	Maj
1 376 089 900	1 434 492 100	1 317 799 000	1 284 367 200	Juni
1 341 859 600	1 396 920 500	1 257 649 800	1 244 736 800	Juli
1 331 462 000	1 373 641 800	1 254 809 200	1 247 161 800	Augusti
1 368 750 800	1 372 337 400	1 266 193 000	1 266 342 100	September
1 380 392 300	1 362 123 300	1 255 596 600	1 263 707 800	Oktober
1 339 669 300	1 328 861 300	1 224 827 100	1 243 804 400	November
1 386 269 400	1 343 690 300	1 246 420 600	1 294 628 600	December

har på grund av där vidtagna förändringar utelämnats. *Pour 1925 tous les bilans de la Banque des modifications qu'y apporta le nouveau règlement.*

6. Översikt av Finlands Banks obegagnade sedelutgivningsrätt åren 1914—1925.

Droit d'émission non utilisé de la Banque de Finlande en 1914—1925.

År. Année.	Högst. <i>Maximum.</i>		Lägst. <i>Minimum.</i>		Spänning. <i>Ecart.</i>	Medeltal. <i>Moyenne.</i>
	Datum. <i>Date.</i>	Belopp. <i>Montant.</i>	Datum. <i>Date.</i>	Belopp. <i>Montant.</i>		
1	2	3	4	5	6	7
		Mk.		Mk.	Mk.	Mk.
1914	23/12	84 345 400	8/8	18 699 100	65 646 300	51 893 000
1915	23/12	79 219 400	8/1	51 920 600	27 298 800	66 077 400
1916	23/12	85 884 200	8/1	56 238 100	29 646 100	74 182 100
1917	31/12	111 510 600	31/8	38 606 000	72 904 600	65 484 100
1918	23/7	115 836 100	31/12	64 631 500	51 204 600	104 531 000
1919	8/8	199 597 300	8/1	65 375 400	134 221 900	138 096 500
1920	15/7	146 179 800	8/11	19 100 500	127 079 300	87 123 800
1921	31/1	125 553 200	30/9	7 369 000	118 184 200	63 852 600
1922	23/11	618 012 400	23/6	111 432 500	506 579 900	253 610 500
1923	31/1	455 495 900	8/10	127 157 300	328 338 600	305 008 200
1924	31/12	597 467 600	8/7	143 554 700	453 912 900	369 095 500
1) 1925	14/11	915 651 700	31/3	539 573 000	376 078 700	740 769 000

8. Sammansättningen av Finlands Banks sedel-

Détail de la circulation des billets de la Banque

Sedelvalör. <i>Coupires.</i>	1919		1920		1921		1922			
	Belopp. <i>Montant.</i>	%	Belopp. <i>Montant.</i>	%	Belopp. <i>Montant.</i>	%	Belopp. <i>Montant.</i>	%		
1	2	3	4	5	6	7	8	9		
	Mk.	p.	Mk.	p.	Mk.		Mk.			
1 000 mk.	255 961 000	—	22.77	374 614 000	—	27.93	416 042 000	30.68	428 520 000	30.16
500 »	270 568 500	—	24.07	234 040 500	—	17.45	229 991 000	16.96	241 310 000	16.98
100 »	320 933 400	—	28.55	448 532 000	—	33.45	464 240 500	34.23	523 054 600	36.81
50 »	103 553 250	—	9.21	115 318 450	—	8.60	101 577 300	7.49	106 930 150	7.53
20 »	56 706 020	—	5.05	67 431 480	—	5.03	60 233 820	4.44	45 430 940	3.20
10 »	66 887 670	—	5.95	50 438 480	—	3.76	42 244 420	3.12	41 767 310	2.94
5 »	28 516 825	—	2.54	26 820 115	—	2.00	24 607 490	1.82	25 215 390	1.77
1 »	14 140 891	—	1.26	16 003 416	—	1.19	10 764 710	0.79	4 506 340	0.32
50 pen.	2 880 567	50	0.26	3 461 868	50	0.26	2 484 966	0.18	1 144 491	0.08
25 »	2 219 569	50	0.20	2 809 842	50	0.21	2 364 305	0.17	1 483 265	0.10
Äldre emiss. <i>Emiss. ant.</i>	1 575 108	—	0.14	1 571 408	—	0.12	1 557 556	0.12	1 557 656	0.11
Summa <i>Total</i>	1 123 942 801	—	100.00	1 341 041 560	—	100.00	1 356 108 067	100.00	1 420 920 142	100.00

1) För år 1925 ha beaktats Bankens bilanser för t. o. m. den 23 december; årets sista bilans har 23 décembre sont pris en considération; le dernier bilan de l'année n'est pas inclus par suite des modi-

2) Från år 1923 äro de till 1897/98 års emission hörande sedlarna hänfödda till äldre emissioner.

3) Från år 1925 äro de till tidigare emissioner än år 1922 hörande sedlarna hänfödda till äldre sions antérieures.

7. Finlands Banks obegagnade sedelutgivningsrätt i förhållande till hela sedelutgivningsrätten åren 1914—1925.

Rapport entre le droit d'émission non utilisé de la Banque de Finlande et le droit d'émission total, en 1914—1925.

År. Année.	Högst. Maximum.		Lägst. Minimum.		Spänning. Ecart.	Medeltal. Moyenne.
	Datum. Date.	Procent. Pour cent.	Datum. Date.	Procent. Pour cent.		
1	2	3	4	5	6	7
		0/0		0/0	0/0	0/0
1914	15/12	32.42	8/8	9.60	22.82	24.87
1915	8/2	22.29	31/12	12.19	10.10	19.51
1916	15/3	14.89	30/12	11.70	3.19	13.33
1917	8/1	12.19	31/8	3.75	8.44	7.04
1918	15/1	9.82	31/12	4.51	5.31	8.22
1919	8/8	15.34	8/1	4.66	10.68	10.10
1920	23/7	10.12	8/11	1.28	8.84	5.97
1921	31/1	8.00	30/9	0.49	7.51	3.99
1922	23/11	24.94	23/6	6.78	18.16	12.82
1923	31/1	19.78	8/10	6.90	12.88	13.92
1924	31/12	25.56	8/7	7.67	17.89	16.96
1) 1925	15/8	33.02	31/3	22.46	10.56	28.30

cirkulation vid utgången av åren 1919—1925. de Finlande à la fin des années 1919—1925.

1923		1924		1925		Sedelvalör. Coupures.
Belopp. Montant.	%	Belopp. Montant.	%	Belopp. Montant.	%	
10	11	12	13	14	15	16
Mk.	p.	Mk.	p.	Mk.	p.	
404 168 000	— 29.89	362 347 000	— 28.99	361 139 000	— 27.58	1 000 mk.
215 482 000	— 15.93	189 216 000	— 15.14	206 719 000	— 15.79	500 »
501 308 100	— 37.07	482 834 900	— 38.63	473 579 700	— 36.17	100 »
111 270 350	— 8.23	100 459 800	— 8.03	102 365 000	— 7.82	50 »
12 269 220	— 0.91	4 556 120	— 0.36	—	—	20 »
62 529 300	— 4.62	65 678 240	— 5.25	71 375 980	— 5.45	10 »
25 794 500	— 1.91	27 075 000	— 2.17	25 412 495	— 1.94	5 »
3 512 396	— 0.26	3 295 811	— 0.26	—	—	1 »
902 548	— 0.07	851 372	— 0.07	—	—	50 pen.
1 269 567	— 0.09	1 218 555	— 0.10	—	—	25 »
2) 13 846 126	— 1.02	2) 12 413 341	— 1.00	3) 68 714 864	— 5.25	Äldre emiss. Emiss. ant.
1 352 352 107	— 100.00	1 249 946 139	— 100.00	1 309 306 039	— 100.00	{ Summa Total

på grund av där vidtagna förändringar utelämnats. Pour 1925 tous les bilans de la Banque jusqu'au 31 décembre 1925 sont inclus dans les émissions antérieures.
Depuis l'année 1923 les billets de l'émission 1897/98 sont inclus dans les émissions antérieures.
emissioner. Depuis l'année 1925 tous les billets antérieurs à l'émission 1922 sont compris dans les émissions antérieures.

**9. Finlands Banks sedel-
Fabrication de billets de la Banque de**

År Année.	1000 mk.	500 mk.	100 mk.	50 mk.	20 mk.	10 mk.	A n t a l.
	1	2	3	4	5	6	
1914	—	—	1 015 500	—	—	886 000	
1915	—	—	—	—	3 213 500	—	
1916	—	—	—	1 115 000	—	3 120 000	
1917	—	—	975 500	168 000	3 335 500	1 545 000	
1918	—	536 260	2 099 000	781 000	97 000	2 586 000	
1919	192 000	233 000	1 968 000	800 000	3 948 000	2 985 000	
1920	432 000	—	1 576 000	1 456 000	1 944 000	3 776 000	
1921	—	—	2 665 000	2 618 000	688 000	2 445 000	
1922	—	—	1 292 000	684 000	—	14 844 000	
1923	763 000	—	3 053 000	3 460 000	—	1 176 000	
1924	—	608 000	4 071 000	—	—	3 372 000	
1925	—	—	1 886 000	308 000	—	4 044 000	

**10. Finlands Banks sedel-
Annulations et destructions de billets**

År Année.	1000 mk.	500 mk.	100 mk.	50 mk.	20 mk.	10 mk.	5 mk.	A n t a l.
	1	2	3	4	5	6	7	
1914	4 910	5 980	93 702	125 400	690 000	1 063 000	2 031 000	
1915	8 000	5 013	160 000	150 500	780 300	1 191 000	2 098 100	
1916	12 200	4 420	165 900	128 746	459 570	669 152	1 753 270	
1917	15 740	7 600	212 600	136 200	331 800	611 700	1 256 400	
1918	11 920	118 183	1 310 003	68 839	175 426	327 718	2 854 003	
1919	86 393	76 582	1 204 901	315 401	5 413 703	1 773 803	5 557 503	
1920	92 320	21 740	361 200	582 600	1 337 600	2 961 900	3 289 400	
1921	79 922	57 722	1 343 742	1 084 599	2 270 736	3 587 315	4 184 809	
1922	85 300	59 340	1 538 700	1 047 800	1 879 400	4 421 200	4 013 100	
1923	197 802	155 700	2 731 000	1 533 198	1 747 000	5 602 002	4 931 098	
1924	343 408	466 409	3 488 306	2 639 105	412 006	6 092 005	4 612 006	
1925	161 060	68 060	1 927 060	1 490 062	—	6 515 060	4 515 060	

¹⁾ Från år 1923 äro de till 1897/98 års emission hörande sedlarna hänfödda till äldre emissio-

²⁾ Från år 1925 äro de till tidigare emissioner än år 1922 hörande sedlarna hänfödda till äldre *émissions antérieures*.

tillverkning åren 1914—1925.

Finlande pendant les années 1914—1925.

5 mk.	1 mk.	50 p.	25 p.	Summa. Total.		År Année.
				Antal. Nombre.	Belopp. Montant.	
N o m b r e.				12	13	14
8	9	10	11	Mk.		
—	—	—	—	1 901 500	110 410 000	1914
3 264 000	4 800 000	—	—	11 277 500	85 390 000	1915
3 776 000	11 960 000	—	—	19 971 000	117 790 000	1916
496 000	16 296 000	—	—	22 816 000	206 886 000	1917
4 946 000	5 391 000	2 000 000	3 700 000	22 136 260	576 926 000	1918
5 477 000	8 568 000	12 804 000	15 448 200	52 423 200	700 327 050	1919
3 120 000	9 738 000	—	—	22 042 000	764 378 000	1920
4 986 000	1 593 000	—	—	14 995 000	462 133 000	1921
9 380 000	—	—	—	26 200 000	358 740 000	1922
2 944 000	—	—	—	11 396 000	1 267 780 000	1923
—	—	—	—	8 051 000	744 820 000	1924
3 972 000	—	—	—	10 210 000	264 300 000	1925

makulering åren 1914—1925.

pendant les années 1914—1925.

1 mk.	50 p.	25 p.	Äldre emiss. Emissions antérieures.	Summa. Total.		År Année.
				Antal. Nombre.	Belopp. Montant.	
N o m b r e.				13	14	15
9	10	11	12	Mk.		
—	—	—	2 351	4 016 343	58 181 415	1914
2	—	—	1 246	4 394 161	72 084 511	1915
4 736 002	—	—	2 031	7 931 291	66 876 110	1916
7 338 000	—	—	217	9 910 257	73 997 003	1917
5 408 000	—	—	700	10 274 792	231 937 120	1918
9 318 003	906 000	779 000	5	25 431 294	424 712 008	1919
9 115 000	3 717 000	3 448 000	20	24 926 780	253 103 500	1920
11 195 002	4 950 000	5 112 000	449	33 866 296	414 563 009	1921
6 588 000	2 853 000	3 714 000	—	26 199 840	432 038 500	1922
1 090 000	535 000	941 000	1) 6 384	19 470 184	744 118 160	1923
234 002	121 002	248 004	7 362	18 663 615	1 151 576 759	1924
—	—	—	2) 1 313 916	15 990 278	614 639 805	1925

ner. Depuis l'année 1923 les billets de l'émission 1897/98 sont inclus dans les émissions antérieures.
emissioner. Depuis l'année 1925 tous les billets antérieurs à l'émission 1922 sont compris dans les

11. Finlands Banks valuta

Couverture de l'émission de la

Datum. <i>Date.</i>	Ordinarie täckning. <i>Couverture ordinaire.</i>		Supplementär täckning.		
	Guldkassa. <i>Encaisse or.</i>	Utländska korrespondenter. ¹⁾ <i>Comptes courants à l'étranger.²⁾</i>	Finskt silvermynt. <i>Monnaie d'argent finlandaise.</i>	Utländska obligationer. <i>Obligations en monnaies étran- gères.</i>	Utländska sedlar och kuponger. <i>Billets de ban- que et coupons en monnaies étrangères.</i>
1	2	3	4	5	6
	Mk.	Mk.	Mk.	Mk.	Mk.
Januari 8	43 285 400	789 633 400	547 000	3 798 700	1 151 100
15	43 285 400	812 530 600	547 000	3 798 600	787 300
23	43 285 400	839 552 500	547 000	3 798 600	1 122 800
31	43 285 400	867 096 800	547 000	3 798 600	795 800
Februari 7	43 285 400	919 841 400	547 000	3 798 600	807 700
14	43 285 400	892 844 100	547 000	3 798 600	683 700
23	43 285 400	905 146 500	547 000	3 798 600	693 000
28	43 285 400	906 859 800	547 000	3 798 600	848 500
Mars 7	43 285 400	906 677 000	547 000	3 798 600	762 600
14	43 285 400	902 263 900	547 000	3 798 600	544 500
23	43 285 400	905 791 800	547 000	3 798 600	467 300
31	43 285 400	858 573 200	547 000	3 798 600	726 000
April 8	43 285 400	1 133 166 800	547 000	3 798 600	1 534 200
15	43 285 400	1 117 558 000	547 000	3 798 600	739 600
23	43 285 400	1 101 157 300	547 000	3 798 600	968 400
30	43 285 400	1 131 702 500	547 000	3 798 600	826 500
Maj 8	43 285 400	1 129 426 700	547 000	3 960 200	800 000
15	43 285 400	1 137 436 000	547 000	4 576 700	932 300
23	43 285 500	1 111 964 100	547 000	5 652 000	764 600
30	43 285 500	1 089 069 700	547 000	5 652 000	944 900
Juni 8	43 285 500	1 070 153 300	547 000	5 724 000	807 800
15	43 285 600	1 049 378 600	547 000	5 724 000	849 200
23	43 285 500	1 014 992 000	547 000	5 886 900	969 200
30	43 285 500	1 018 158 800	547 000	5 886 900	788 700
Juli 8	43 285 700	1 011 540 000	547 800	8 163 900	1 011 600
15	43 285 700	1 013 814 200	547 800	8 163 900	969 700
23	43 285 700	1 021 083 700	547 800	8 163 900	840 700
31	43 285 700	1 023 976 300	547 800	8 163 900	919 200

¹⁾ Här ingår ett kreditiv i utlandet, som i januari utgjorde 244 800 000 mk samt fr. o. m. 8 februari février à 256 200 000 marcs.

²⁾ Enligt bestämmelserna om Finlands Banks sedelutgivning (lagen av den ³⁰/₁₂ 1921), kunna, utom ner och statens andra skuldförbindelser, som innehades av Banken vid den tidpunkt, då nämndalag träd- du 30 décembre 1921), ne peuvent être utilisés comme couverture supplémentaire, en plus des fonds d'Etat possession de la Banque au moment de l'entrée en vigueur de la loi.

för sedelutgivning år 1925.

Banque de Finlande en 1925.

Couverture supplémentaire.				Summa. Total.	Datum. Date.
Växlar i utländskt mynt. <i>Effets payables à l'étranger.</i>	Statsobligationer i finskt mynt. ²⁾ <i>Obligations d'Etat en monnaie finlandaise.²⁾</i>	Statens kortvariga förbindelser. ²⁾ <i>Avances à l'Etat à court terme.²⁾</i>	Inhemsk växlar. <i>Effets payables en Finlande.</i>		
7	8	9	10	11	12
Mk.	Mk.	Mk.	Mk.	Mk.	
6 787 900	434 141 800	48 000 000	558 006 900	1 885 352 200	Januari 8
7 006 500	434 141 800	48 000 000	569 240 200	1 919 337 400	15
7 560 700	434 141 800	48 000 000	559 663 200	1 937 672 000	23
5 809 100	434 141 800	36 000 000	598 450 800	1 989 925 300	31
6 047 700	434 141 800	36 000 000	628 302 700	2 072 772 300	Februari 7
7 607 100	434 141 800	36 000 000	617 529 700	2 036 437 400	14
5 417 400	434 141 800	36 000 000	600 233 200	2 029 262 900	23
5 173 000	434 141 800	36 000 000	597 386 200	2 028 040 300	28
5 009 200	434 141 800	36 000 000	620 463 500	2 050 685 100	Mars 7
4 509 700	434 141 800	36 000 000	606 354 400	2 031 445 300	14
4 541 300	434 141 800	36 000 000	605 889 300	2 034 462 500	23
2 616 000	434 141 800	36 000 000	644 949 000	2 024 637 000	31
2 140 200	365 391 800	36 000 000	631 431 300	2 217 295 300	April 8
2 330 300	365 391 800	36 000 000	616 837 200	2 186 487 900	15
426 000	365 391 800	36 000 000	581 734 500	2 133 309 000	23
465 200	365 391 800	36 000 000	532 256 200	2 114 273 200	30
11 900	365 391 800	36 000 000	499 595 600	2 079 018 600	Maj 8
1 313 400	365 391 800	36 000 000	431 341 800	2 020 824 400	15
3 844 600	365 391 800	36 000 000	420 760 600	1 988 210 200	23
8 381 300	365 391 800	36 000 000	431 375 600	1 980 647 800	30
13 696 100	359 131 800	36 000 000	444 452 400	1 973 797 900	Juni 8
16 170 200	359 131 800	36 000 000	427 666 200	1 938 752 600	15
30 953 400	359 131 800	36 000 000	398 474 600	1 890 240 400	23
29 779 500	359 131 800	36 000 000	403 317 000	1 896 895 200	30
34 991 500	359 131 800	36 000 000	397 408 200	1 892 080 500	Juli 8
34 297 000	359 131 800	36 000 000	394 542 600	1 890 752 700	15
38 815 700	359 131 800	36 000 000	358 021 500	1 865 890 800	23
43 926 500	359 131 800	36 000 000	351 798 800	1 867 750 000	31

256 200 000 mk. Y compris un crédit à l'étranger qui s'éleva en janvier à 244 800 000 marcs et à partir du 7

à utländska börser noterade statsobligationer, till supplementär täckning räknas endast de statsobligationer i kraft. *Suivant les dispositions législatives relatives au droit d'émission de la Banque de Finlande (Loi cotés dans les bourses de l'étranger, que les obligations et autres engagements de l'Etat qui se trouvaient en*

11. (Forts.) Finlands Banks valuta

Couverture de l'émission de la

Datum. Date.	Ordinarie täckning. Couverture ordinaire.		Supplementär täckning.		
	Guldkassa. Encaisse or.	Utländska korrespondenter. Comptes courants à l'étranger.	Finskt silvermynt. Monnaie d'argent finlandaise.	Utländska obligationer. Obligations en monnaies étran- gères.	Utländska sedlar och kuponger. Billets de ban- que et coupons en monnaies étrangères.
1	2	3	4	5	6
	Mk.	Mk.	Mk.	Mk.	Mk.
Augusti 8	43 285 700	1 033 126 500	547 800	8 163 900	1 071 900
15	43 285 700	1 002 290 900	547 800	8 163 900	1 849 700
22	43 285 700	991 059 700	547 800	8 163 900	1 878 200
31	43 285 700	999 468 400	547 800	8 163 900	915 200
September 8	43 285 700	954 492 800	547 800	8 163 900	1 200 500
15	43 285 700	983 810 500	547 800	8 163 900	902 700
23	43 285 700	1 031 572 600	547 800	8 163 900	862 900
30	43 285 700	1 088 341 700	547 800	8 163 900	909 100
Oktober 8	43 285 800	1 317 962 300	547 800	8 163 900	1 441 100
15	43 285 800	1 303 111 000	547 800	9 975 100	617 100
23	43 285 800	1 243 139 900	547 900	9 975 100	848 400
31	43 285 800	1 265 900 400	547 900	10 351 100	858 400
November 7	43 285 800	1 263 848 300	547 900	10 005 300	653 500
14	43 285 800	1 282 785 100	547 900	10 005 300	593 100
23	43 285 800	1 310 274 900	547 900	10 073 700	703 600
30	43 285 800	1 308 575 000	547 900	10 073 700	726 100
December 8	43 285 800	1 299 196 800	547 900	15 322 600	645 100
15	43 285 800	1 360 758 400	547 900	15 322 600	557 000
23	43 285 800	1 369 839 100	547 900	15 597 400	804 800
1) 31	331 634 400	1 407 934 000	—	—	1 504 400
Högst Maximum	^{8/10} 43 285 800	^{31/12} 1 407 934 000	^{23/10} 547 900	^{23/12} 15 597 400	^{22/8} 1 878 200
Lägst Minimum	^{8/1} 43 285 400	^{8/1} 789 633 400	^{8/1} 547 000	^{15/1} 3 798 600	^{23/3} 467 300
Spänning Ecart	400	618 300 600	900	11 798 800	1 410 900
Medeltal Moyenne	43 285 600	1 072 893 300	547 400	6 950 500	908 300

1) Bankens bilans för den 31 december har uppgjorts i enlighet med bestämmelserna i det nya hänvisas till den detaljerade redogörelsen i textavdelningen. *Le bilan de la Banque au 31 décembre 1925 détaillé des modifications apportées se trouve dans le texte.*

2) Här angivna siffror omfattar Bankens bilanser för t. o. m. den 23 december; årets sista bilans *Banque jusqu'au 23 décembre 1925; le dernier bilan de l'année a été omis par suite des modifications qu'y*

för sedelutgivning år 1925.

Banque de Finlande en 1925. — Suite.

Couverture supplémentaire.				Summa. Total.	Datum. Date.
Växlar i utländskt mynt. <i>Effets payables à l'étranger.</i>	Statsobligationer i finskt mynt. <i>Obligations d'Etat en monnaie finlandaise.</i>	Statens kortvariga förbindelser. <i>Avances à l'Etat à court terme.</i>	Inhemsk växlar. <i>Effets payables en Finlande.</i>		
7	8	9	10	11	12
Mk.	Mk.	Mk.	Mk.	Mk.	
45 527 300	359 131 800	36 000 000	347 484 900	1 874 339 800	Augusti 8
49 053 300	359 131 800	36 000 000	340 634 000	1 840 957 100	15
49 387 500	359 131 800	36 000 000	359 043 200	1 848 497 800	22
57 000 700	359 131 800	36 000 000	365 262 500	1 869 776 000	31
60 886 200	359 131 800	36 000 000	428 119 000	1 891 827 700	September 8
61 898 000	359 131 800	36 000 000	437 117 300	1 930 857 700	15
68 536 500	359 131 800	36 000 000	393 295 100	1 941 396 300	23
67 529 100	359 131 800	36 000 000	362 566 500	1 966 475 600	30
70 507 400	359 131 800	36 000 000	374 111 900	2 211 152 000	Oktober 8
67 320 400	359 131 800	36 000 000	378 501 800	2 198 490 800	15
63 095 700	359 131 800	36 000 000	381 065 300	2 137 089 900	23
64 426 800	359 131 800	36 000 000	331 124 900	2 111 627 100	31
63 960 200	359 131 800	36 000 000	341 991 200	2 119 424 000	November 7
62 114 600	359 131 800	36 000 000	344 301 900	2 138 765 500	14
109 010 000	359 131 800	36 000 000	340 203 600	2 209 231 300	23
109 219 600	359 131 800	36 000 000	336 370 000	2 203 929 900	30
106 241 000	359 131 800	36 000 000	377 669 900	2 238 040 900	December 8
112 103 300	359 131 800	36 000 000	398 467 000	2 326 173 800	15
111 484 600	359 131 800	36 000 000	418 478 200	2 355 169 600	23
101 549 400	—	—	424 133 600	2 266 755 800	31
¹⁵ / ₁₂	²) ⁸ / ₁	²) ⁸ / ₁	³¹ / ₃	²³ / ₁₂ ²)	{ Högst Maximum
112 103 300	434 141 800	48 000 000	644 949 000	2 355 169 600	
⁸ / ₅	⁸ / ₆	³¹ / ₁	³¹ / ₁₀	¹⁵ / ₈	{ Lägst Minimum
11 900	359 131 800	36 000 000	331 124 900	1 840 957 100	
112 091 400	75 010 000	12 000 000	313 824 100	514 212 500	{ Spänning Ecart
38 135 000	379 348 800	36 766 000	458 488 000	2 029 563 400	{ Medeltal Moyenne

reglementet för Finlands Bank av den 21 december 1925. Beträffande de därav uppkomna förändringarna a été établie conformément au nouveau règlement de la Banque de Finlande du 21 décembre 1925. Un relevé

har på grund av där vidtagna förändringar utelämnats. Les chiffres se rapportent à tous les bilans de la rapporta le nouveau règlement.

12. Översikt av Finlands Banks guldkassa åren 1914—1925. ¹⁾

Encaisse or de la Banque de Finlande en 1914—1925. ¹⁾

År. <i>Année.</i>	Högst. <i>Maximum.</i>		Lägst. <i>Minimum.</i>		Spänning. <i>Ecart.</i>	Medeltal. <i>Moyenne.</i>
	Datum. <i>Date.</i>	Belopp. <i>Montant.</i>	Datum. <i>Date.</i>	Belopp. <i>Montant.</i>		
1	2	3	4	5	6	7
		Mk.		Mk.	Mk.	Mk.
1914	31/10	43 012 400	30/5	35 090 500	7 921 900	39 332 200
1915	23/10	42 658 600	31/1	42 524 000	134 600	42 620 600
1916	15/6	42 666 900	7/11	42 613 300	53 600	42 653 500
1917	23/1	42 655 400	31/12	42 629 200	26 200	42 644 000
1918	23/6	42 675 000	8/5	42 634 400	40 600	42 655 200
1919	15/1	42 661 200	31/12	42 628 500	32 700	42 645 200
1920	15/1	42 628 600	15/3	42 613 300	15 300	42 620 500
1921	31/3	42 626 200	23/8	42 624 600	1 600	42 625 700
1922	8/11	43 372 700	28/2	42 580 900	791 800	42 801 600
1923	8/1	43 372 700	15/1	42 704 500	668 200	42 718 400
1924	15/11	43 285 400	8/1	42 704 500	580 900	42 969 400
1925	8/10	43 285 800	8/1	43 285 400	400	43 285 600

13. Förhållandet mellan Finlands Banks guldkassa och sedelcirkulationen åren 1914—1925. ¹⁾

Rapport entre l'encaisse or et la circulation des billets en 1914—1925. ¹⁾

År. <i>Année.</i>	Högst. <i>Maximum.</i>		Lägst. <i>Minimum.</i>		Spänning. <i>Ecart.</i>	Medeltal. <i>Moyenne.</i>
	Datum. <i>Date.</i>	Procent. <i>Pour cent.</i>	Datum. <i>Date.</i>	Procent. <i>Pour cent.</i>		
1	2	3	4	5	6	7
		%		%	%	%
1914	23/7	36.92	15/8	26.92	10.00	31.13
1915	8/1	30.73	23/12	18.39	12.34	23.64
1916	8/1	19.00	31/12	10.12	8.88	13.36
1917	23/1	10.34	8/12	5.45	4.89	7.19
1918	8/1	5.60	23/12	3.67	1.93	4.39
1919	22/8	4.45	8/1	3.75	0.70	4.05
1920	15/1	3.89	7/11	3.15	0.74	3.44
1921	15/1	3.27	15/3	2.85	0.42	3.08
1922	23/1	3.28	8/3	2.94	0.34	3.12
1923	23/11	3.29	31/3	2.75	0.54	3.04
1924	22/11	3.61	31/3	3.05	0.56	3.33
1925	23/1	3.75	8/4	3.09	0.66	3.40

¹⁾ Guldkassan har här bokförts till sitt nominella värde enligt 1877 års myntlag, d. v. s. 1 kassan uppskrivits i enlighet med det där stadgade guldvärdet, d. v. s. 100 mk = 3 15/19 gr. fint. *L'encaisse or a été portée en compte ici à sa valeur nominale selon la loi monétaire de l'année 1877, décembre 1925 l'encaisse or a été évaluée à la nouvelle valeur d'or, c'est à dire 100 marcs = 3 15/19 1925, celui-ci n'entre pas en considération ici.*

14. Förhållandet mellan Finlands Banks guldkassa och vid anfordran betalbara förbindelser åren 1914—1925. ¹⁾

Rapport entre l'encaisse or de la Banque de Finlande et les engagements à vue en 1914—1925. ¹⁾

År. Année.	Högst. <i>Maximum.</i>		Lägst. <i>Minimum.</i>		Spänning. <i>Ecart.</i>	Medeltal. <i>Moyenne.</i>
	Datum. <i>Date.</i>	Procent. <i>Pour cent.</i>	Datum. <i>Date.</i>	Procent. <i>Pour cent.</i>		
1	2	3	4	5	6	7
		0/0		0/0	0/0	0/0
1914	23/7	28.13	8/8	22.79	5.34	25.15
1915	8/1	22.42	31/12	11.01	11.41	16.43
1916	8/1	10.92	15/12	7.31	3.61	9.01
1917	8/1	7.48	23/11	3.83	3.65	5.17
1918	15/1	4.13	31/12	3.12	1.01	3.67
1919	31/7	3.90	8/1	3.19	0.71	3.48
1920	15/1	3.37	23/10	2.84	0.53	3.11
1921	22/1	3.01	23/3	2.65	0.36	2.80
1922	15/8	2.95	8/11	2.16	0.79	2.68
1923	29/9	2.55	7/4	2.10	0.45	2.32
1924	15/8	2.73	15/2	2.04	0.69	2.41
1925	22/8	2.55	15/12	2.08	0.47	2.33

15. Sammansättningen av Finlands Banks valuta för sedelutgivning vid utgången av år 1925.

Détail de la couverture de l'émission des billets de la Banque de Finlande à la fin de l'année 1925.

	31/12 1925	
	Belopp. <i>Montant.</i>	Procent. <i>Pour cent.</i>
	Mk.	0/0
Ordinarie täckning: — <i>Couverture ordinaire:</i>		
Guldkassa	331 634 400	19.06
<i>Encaisse or</i>		
Korrespondenter i utlandet		
<i>Comptes courants à l'étranger</i>	2) 1 407 934 000	80.94
Summa — <i>Total</i>	1 739 568 400	100.00
Supplementär täckning: — <i>Couverture supplémentaire:</i>		
Växlar i utländskt mynt	101 549 400	19.26
<i>Effets payables à l'étranger</i>		
Banksedlar och kuponger i utländskt mynt	1 504 400	0.29
<i>Billets de banque et coupons en monnaies étrangères</i>		
Växlar i finskt mynt	424 133 600	80.45
<i>Effets payables en Finlande</i>		
Summa — <i>Total</i>	527 187 400	100.00

kgr. fint guld = 3 444: 44 mk; fr. o. m. myntlagens av den 21 december 1925 ikraftträdande har guld-guld. Emedan denna uppskrifning vidtog i 1925 års sista bilans, har denna här icke beaktats. *c'est à dire à 1 kg d'or fin = 3,444: 44 marcs; depuis l'entrée en vigueur de la loi monétaire du 21 grammes d'or fin. Comme cette évaluation de l'encaisse or apparaît dans le dernier bilan de l'année*

²⁾ Här ingår ett kreditiv i utlandet lydande å 256 200 000 mk. *Y compris un crédit à l'étranger de 256 200 000 marcs.*

16. Finlands Banks vid anfordran
Engagements à vue de la

Datum. <i>Date.</i>	Sedel- cirkulation. <i>Billets en cir- culation.</i>	Utelöpande postremiss- växlar. <i>Mandats émis par la Banque.</i>	Upp- och avskrivningsräkning. <i>Comptes courants.</i>		Inkasso- växlar. <i>Effets encaissés.</i>	
			Med stats- verket. <i>Du Trésor.</i>	Med andra. <i>Autres.</i>		
1	2	3	4	5	6	
	Mk.	Mk.	Mk.	Mk.	Mk.	
Januari	8	1 209 695 200	7 260 800	144 232 600	87 169 800	1 010 200
	15	1 174 225 800	14 671 900	248 917 100	41 468 500	857 700
	23	1 154 761 400	5 064 400	309 120 800	62 642 900	2 266 500
	31	1 205 463 800	11 617 500	284 190 400	53 154 600	68 000
Februari	7	1 220 427 300	8 527 300	276 129 000	111 383 200	158 600
	14	1 230 355 000	7 485 300	233 976 600	113 128 300	62 500
	23	1 230 507 300	6 672 400	247 761 100	88 906 100	584 100
	28	1 287 963 200	10 246 700	227 065 400	49 687 100	117 000
Mars	7	1 311 166 400	5 558 000	216 899 100	55 140 600	496 000
	14	1 329 580 200	7 150 700	204 820 000	35 672 100	1 277 800
	23	1 336 682 000	6 874 800	196 074 600	31 640 400	581 500
	31	1 383 733 200	8 151 900	115 944 700	68 422 200	446 000
April	8	1 399 913 300	15 701 200	298 233 500	61 302 700	1 714 400
	15	1 384 333 500	8 987 100	275 295 000	80 073 600	1 021 800
	23	1 334 195 500	7 184 200	260 340 900	87 264 600	348 500
	30	1 381 974 900	8 985 700	245 222 700	83 574 300	476 800
Maj	8	1 353 770 000	7 610 400	272 235 300	23 612 200	502 700
	15	1 332 201 900	6 812 300	239 894 400	61 518 400	803 300
	23	1 300 423 700	6 434 200	241 549 500	40 866 400	823 900
	30	1 336 093 900	9 559 700	186 359 900	34 912 900	514 800
Juni	8	1 312 570 600	8 693 700	170 813 800	49 288 000	1 719 200
	15	1 280 803 100	8 568 100	160 378 500	68 727 000	1 159 700
	23	1 258 060 900	8 558 100	160 718 500	27 078 100	1 224 600
	30	1 286 034 200	9 202 100	148 893 300	51 035 500	2 299 800
Juli	8	1 261 287 200	10 138 000	128 222 700	65 587 600	1 279 600
	15	1 243 101 300	12 994 700	120 488 900	86 316 400	804 500
	23	1 222 473 400	8 439 900	137 877 000	74 639 800	814 600
	31	1 252 085 300	9 331 800	95 344 400	93 113 700	644 800

betalbara förbindelser år 1925.

Banque de Finlande en 1925.

Annuiteter. <i>Annuités.</i>	Kreditiv i utlandet. <i>Crédit à l'étranger.</i>	Korrespondenter i utlandet. <i>Comptes courants à l'étranger.</i>	Diverse räkningar. <i>Divers.</i>	Summa. <i>Total.</i>	Datum. <i>Date.</i>
7	8	9	10	11	12
Mk.	Mk.	Mk.	Mk.	Mk.	
3 428 600	244 800 000	6 494 800	11 882 200	1 715 974 200	Januari 8
2 157 600	244 800 000	5 420 600	12 482 300	1 745 001 500	15
4 316 600	244 800 000	6 281 700	10 375 000	1 799 629 300	23
4 131 100	244 800 000	4 974 100	14 192 500	1 822 592 000	31
1 354 900	256 200 000	6 020 000	11 967 000	1 892 167 300	Februari 7
1 100 800	256 200 000	5 441 700	12 374 800	1 860 125 000	14
1 047 500	256 200 000	7 337 900	8 946 200	1 847 962 600	23
991 800	256 200 000	6 946 500	8 258 800	1 847 476 500	28
446 000	256 200 000	4 446 300	13 367 300	1 863 719 700	Mars 7
351 300	256 200 000	3 310 800	13 665 100	1 852 028 000	14
3 353 600	256 200 000	4 106 300	8 017 500	1 843 530 700	23
6 438 900	256 200 000	4 595 500	9 833 500	1 853 765 900	31
3 152 300	256 200 000	4 541 300	14 184 700	2 054 943 400	April 8
2 126 100	256 200 000	4 833 300	17 874 300	2 030 744 700	15
1 246 700	256 200 000	4 190 000	16 894 100	1 967 864 500	23
945 500	256 200 000	4 906 300	16 721 900	1 999 008 100	30
933 300	256 200 000	4 018 000	14 092 100	1 932 974 000	Maj 8
876 400	256 200 000	3 805 600	10 009 800	1 912 122 100	15
865 200	256 200 000	5 515 100	13 631 900	1 866 309 900	23
11 126 000	256 200 000	6 384 300	13 947 500	1 855 099 000	30
714 500	256 200 000	6 687 300	15 147 700	1 821 834 800	Juni 8
682 900	256 200 000	6 813 400	13 020 800	1 796 353 500	15
602 900	256 200 000	7 126 800	15 860 600	1 735 430 500	23
5 940 600	256 200 000	6 643 900	20 859 700	1 787 109 100	30
2 095 000	256 200 000	5 378 500	24 852 900	1 755 041 500	Juli 8
1 499 600	256 200 000	5 412 000	22 146 900	1 748 964 300	15
1 341 200	256 200 000	4 870 900	24 534 300	1 731 191 100	23
1 251 000	256 200 000	4 050 900	27 988 700	1 740 010 600	31

16. (Forts.) **Finlands Banks vid anfordran**
Engagements à vue de la

Datum. Date.	Sedel- cirkulation. <i>Billets en cir- culation.</i>	Utelöpande postremiss- växlar. <i>Mandats émis par la Banque.</i>	Upp- och avskrivningsräkning. <i>Comptes courants.</i>		Inkasso- växlar. <i>Effets encaissés.</i>
			Med stats- verket. <i>Du Trésor.</i>	Med andra. <i>Autres.</i>	
1	2	3	4	5	6
	Mk.	Mk.	Mk.	Mk.	Mk.
Augusti 8	1 250 852 800	7 269 500	105 706 500	86 589 600	457 800
15	1 240 419 800	5 529 600	99 657 600	76 147 300	677 900
22	1 229 162 400	5 810 500	124 014 200	55 741 200	1 591 200
31	1 268 212 100	7 434 500	157 787 600	33 180 900	455 100
September 8	1 275 147 000	7 003 400	145 308 700	14 214 100	436 900
15	1 268 355 900	7 739 200	179 279 700	102 775 500	1 879 500
23	1 242 407 600	6 438 500	214 223 500	98 222 300	1 463 900
30	1 279 457 700	8 749 900	219 657 100	87 134 800	640 500
Oktober 8	1 280 809 200	14 516 000	248 119 100	181 851 300	910 200
15	1 263 843 200	10 702 800	248 272 800	189 176 000	1 669 900
23	1 238 964 500	9 431 700	229 683 800	168 523 700	4 059 200
31	1 271 214 400	10 070 800	255 179 300	73 549 100	1 194 100
November 7	1 268 149 300	13 581 700	310 902 600	14 042 800	2 077 200
14	1 239 661 300	7 205 400	319 505 300	56 219 300	1 325 200
23	1 214 313 500	7 685 100	311 556 500	148 609 900	1 141 700
30	1 253 093 300	8 977 100	321 658 900	110 362 500	1 253 300
December 8	1 265 871 600	7 901 500	357 329 200	59 137 700	1 846 100
15	1 278 125 400	11 973 000	391 483 000	116 315 300	1 256 600
23	1 325 211 500	12 090 000	433 151 100	32 942 100	386 000
31	1 309 306 000	8 084 100	505 670 500	51 391 800	72 700
Högst <i>Maximum</i>)	^{8/4} 1 399 913 300	^{8/4} 15 701 200	^{31/12} 505 670 400	^{15/10} 189 176 000	^{23/10} 4 059 200
Lägst <i>Minimum</i>)	^{23/1} 1 154 761 400	^{23/1} 5 064 400	^{31/7} 95 344 400	^{7/11} 14 042 800	^{14/2} 62 500
Spänning <i>Ecart</i>)	245 151 900	10 636 800	410 326 000	175 133 200	3 996 700
Medeltal <i>Moyenne</i>)	1 276 593 000	8 847 400	229 690 600	73 822 000	1 018 200

betalbara förbindelser år 1925.

Banque de Finlande en 1925. — Suite.

Annuiteter. Annuités.	Kreditiv i utlandet. Crédit à l'étranger.	Korrespondenter i utlandet. Comptes courants à l'étranger.	Diverse räkningar. Divers.	Summa. Total.	Datum. Date.
7	8	9	10	11	12
Mk.	Mk.	Mk.	Mk.	Mk.	
1 224 700	256 200 000	4 591 600	21 892 000	1 734 784 500	Augusti 8
1 140 900	256 200 000	5 583 400	18 832 700	1 704 189 200	15
1 137 400	256 200 000	5 719 900	18 261 500	1 697 638 300	22
980 300	256 200 000	6 285 400	18 220 500	1 748 756 400	31
931 900	256 200 000	5 886 700	14 853 500	1 719 982 200	September 8
875 300	256 200 000	4 690 500	14 298 100	1 836 093 700	15
3 416 500	256 200 000	5 957 100	13 476 300	1 841 805 700	23
6 777 100	256 200 000	5 523 500	13 052 900	1 877 193 500	30
2 799 100	256 200 000	4 988 200	13 353 200	2 003 546 300	Oktober 8
1 351 900	256 200 000	5 088 200	12 379 100	1 988 683 900	15
1 145 700	256 200 000	4 408 600	10 614 300	1 923 031 500	23
978 200	256 200 000	4 652 500	21 302 300	1 894 340 700	31
982 700	256 200 000	6 438 900	15 526 800	1 887 902 000	November 7
849 700	256 200 000	7 505 200	15 452 700	1 903 924 100	14
843 600	256 200 000	8 542 800	11 239 500	1 960 132 600	23
10 896 100	256 200 000	8 476 100	10 797 700	1 981 715 000	30
649 200	256 200 000	8 615 200	13 140 400	1 970 690 900	December 8
632 100	256 200 000	8 382 000	12 304 100	2 076 671 500	15
580 000	256 200 000	9 038 400	16 438 300	2 086 037 400	23
5 791 600	256 200 000	10 638 300	24 795 600	2 171 950 600	31
^{30/5} 11 126 000	^{7/2} 256 200 000	^{31/12} 10 638 300	^{31/7} 27 988 700	^{31/12} 2 171 950 600	{ Högst Maximum
^{14/3} 351 300	^{8/1} 244 800 000	^{14/3} 3 310 800	^{23/3} 8 017 500	^{22/8} 1 697 638 300	{ Lägst Minimum
10 774 700	11 400 000	7 327 500	19 971 200	474 312 300	{ Spänning Ecart
2 260 500	255 250 000	5 866 000	15 153 400	1 868 500 900	{ Medeltal Moyenne

17. Finlands Banks inhemska utlåning
Prêts intérieurs accordés par la Banque de Finlande au

Datum. <i>Date.</i>	Utlåning åt allmänheten. <i>Dettes du public.</i>			
	Hypotekslån. <i>Prêts hypothécaires.</i>	Kassakreditiv. <i>Crédits de caisse.</i>	Direkt diskontorade växlar. <i>Effets directement escomptés.</i>	Summa. <i>Total.</i>
1	2	3	4	5
	Mk.	Mk.	Mk.	Mk.
Januari 8	4 320 000	5 910 700	375 120 700	385 351 400
15	4 320 000	8 039 700	374 564 500	386 924 200
23	5 115 000	8 717 700	368 464 600	382 297 300
31	6 415 000	8 663 700	366 407 200	381 485 900
Februari 7	6 410 000	8 845 700	367 950 400	383 206 100
14	6 410 000	778 200	371 716 400	378 904 600
23	6 410 000	728 200	370 998 300	378 136 500
28	6 410 000	733 200	371 578 000	378 721 200
Mars 7	6 410 000	758 200	368 358 200	375 526 400
14	6 410 000	1 627 300	364 749 300	372 786 600
23	6 410 000	1 627 300	361 960 500	369 997 800
31	6 410 000	1 703 300	368 061 700	376 175 000
April 8	6 410 000	3 791 200	353 340 800	363 542 000
15	6 360 000	3 769 200	351 453 000	361 582 200
23	6 360 000	5 529 200	347 820 200	359 709 400
30	6 360 000	5 949 300	331 121 900	343 431 200
Maj 8	6 355 000	8 458 900	332 831 800	347 645 700
15	6 355 000	9 608 300	292 438 900	308 402 200
23	6 355 000	9 640 500	290 546 000	306 541 500
30	6 355 000	163 000	287 218 900	293 736 800
Juni 8	6 355 000	176 000	286 228 900	292 759 900
15	6 355 000	346 000	282 418 200	289 119 200
23	6 355 000	344 000	288 275 300	294 974 300
30	16 355 000	440 000	291 652 700	308 447 700
Juli 8	16 355 000	417 000	289 131 900	305 903 900
15	16 255 000	440 000	294 524 600	311 219 600
23	16 255 000	1 127 000	294 573 100	311 955 100
31	16 255 000	3 180 000	300 749 300	320 184 300

¹⁾ Uppgifter om statens skulder ingå i tabell 11. kol. 8 och 9, samt i motsvarande avdelning *partie correspondante du texte.*

åt allmänheten och bankerna år 1925.¹⁾
public et aux banques privées en 1925.¹⁾

		Utlåning åt bankerna. <i>Dettes des banques privées.</i>		Total utlåning. <i>Prêts intérieurs, total.</i>	Datum. <i>Date.</i>
I procent av hela utlåningen. <i>Four cent du total des prêts intérieurs.</i>	Rediskonterade växlar. <i>Effets réescomptés.</i>	I procent av hela utlåningen. <i>Pour cent du total des prêts intérieurs.</i>			
6	7	8	9	10	
%	Mk.	%	Mk.		
67.82	182 886 200	32.18	568 237 600	Januari	8
66.53	194 675 700	33.47	581 599 900		15
66.66	191 198 600	33.34	573 495 900		23
62.18	232 043 600	37.82	613 529 500		31
59.54	260 352 300	40.46	643 558 400	Februari	7
60.65	245 813 300	39.35	624 717 900		14
62.26	229 234 900	37.74	607 371 400		23
62.65	225 808 200	37.35	604 529 400		28
59.83	252 105 300	40.17	627 631 700	Mars	7
60.68	241 605 100	39.32	614 391 700		14
60.27	243 928 800	39.73	613 926 600		23
57.60	276 887 300	42.40	653 062 300		31
56.66	278 090 500	43.34	641 632 500	April	8
57.67	265 384 200	42.33	626 966 400		15
60.60	233 914 300	39.40	593 623 700		23
63.07	201 134 300	36.93	544 565 500		30
67.58	166 763 800	32.42	514 409 500	Maj	8
68.95	138 902 900	31.05	447 305 100		15
70.19	130 214 600	29.81	436 756 100		23
67.08	144 156 700	32.92	437 893 600		30
64.92	158 223 500	35.08	450 983 400	Juni	8
66.56	145 248 000	33.44	434 367 200		15
72.80	110 199 300	27.20	405 173 600		23
73.42	111 664 300	26.58	420 112 000		30
73.86	108 276 300	26.14	414 180 200	Juli	8
75.68	100 018 000	24.32	411 237 600		15
83.10	63 448 400	16.90	375 403 500		23
86.25	51 049 500	13.75	371 233 800		31

i texten. Les relevés concernant les dettes de l'Etat se trouvent au tableau 11, col. 8—9, et dans la

17. (Forts.) Finlands Banks inhemska utlåning
Prêts intérieurs accordés par la Banque de Finlande

Datum. Date.	Utlåning åt allmänheten. <i>Dettes du public.</i>			
	Hypotekslån. <i>Prêts hypothécaires.</i>	Kassakreditiv. <i>Crédits de caisse.</i>	Direkt diskontorade växlar. <i>Effets directement escomptés.</i>	Summa. <i>Total.</i>
1	2	3	4	5
	Mk.	Mk.	Mk.	Mk.
Augusti 8	16 255 000	6 372 000	291 062 900	313 689 900
15	16 255 000	9 266 000	284 440 900	309 961 900
22	16 255 000	9 525 800	305 689 900	331 470 700
31	16 255 000	8 371 500	315 014 900	339 641 400
September 8	16 255 000	686 000	325 853 900	342 794 900
15	16 255 000	1 973 300	337 785 600	356 013 900
23	16 255 000	3 862 300	322 190 200	342 307 500
30	6 255 000	8 719 500	309 794 700	324 769 200
Oktober 8	7 005 000	9 911 900	316 016 200	332 933 100
15	6 360 000	9 977 500	327 640 300	343 977 800
23	7 105 000	10 006 900	332 891 600	350 003 500
31	7 105 000	11 877 000	317 390 700	336 372 700
November 7	7 205 000	15 376 700	324 826 900	347 408 600
14	7 231 000	17 424 900	327 170 400	351 826 300
23	7 831 000	17 625 400	326 653 300	352 109 700
30	7 831 000	19 554 300	324 796 800	352 182 100
December 8	8 231 000	18 912 300	366 294 100	393 437 400
15	8 471 000	19 074 200	387 748 600	415 293 800
23	9 088 600	20 539 500	398 456 400	428 084 500
31	31 094 600	23 672 800	398 237 800	453 005 200
Högst <i>Maximum</i> }	^{31/12} 31 094 600	^{31/12} 23 672 800	^{23/12} 398 456 400	^{31/12} 453 005 200
Lägst <i>Minimum</i> }	^{8/1} 4 320 000	^{30/5} 163 000	^{15/6} 282 418 200	^{15/6} 259 119 200
Spänning <i>Ecart</i> }	26 774 600	23 509 800	116 038 200	163 886 000
Medeltal <i>Moyenne</i> }	9 739 500	7 130 100	333 004 400	349 707 300

åt allmänheten och bankerna år 1925.

au public et aux banques privées en 1925. — Suite.

		Utlåning åt bankerna. <i>Dettes des banques privées.</i>		Total utlåning. <i>Prêts intérieurs, total.</i>	Datum. <i>Date.</i>
I procent av hela utlåningen. <i>Pour cent du total des prêts intérieurs.</i>	Rediskonterade växlar. <i>Effets réescomptés.</i>	I procent av hela utlåningen. <i>Pour cent du total des prêts intérieurs.</i>			
6	7	8	9	10	
%	Mk.	%	Mk.		
84.76	56 422 000	15.24	370 111 900	Augusti 8	
84.65	56 193 100	15.35	366 155 000	15	
86.14	53 353 300	13.86	384 824 000	22	
87.11	50 247 600	12.89	389 889 000	31	
77.02	102 265 100	22.98	445 060 000	September 8	
78.19	99 331 700	21.81	455 345 600	15	
82.80	71 104 900	17.20	413 412 400	23	
86.02	52 771 800	13.98	377 541 000	30	
85.14	58 095 700	14.86	391 028 800	Oktober 8	
87.12	50 861 500	12.88	394 839 300	15	
87.90	48 173 700	12.10	398 177 200	23	
96.08	13 734 200	3.92	350 106 900	31	
95.29	17 164 300	4.71	364 572 900	November 7	
95.36	17 131 500	4.64	368 957 800	14	
96.29	13 550 300	3.71	365 660 000	23	
96.82	11 573 200	3.18	363 755 300	30	
97.19	11 375 800	2.81	404 813 200	December 8	
97.48	10 718 400	2.52	426 012 200	15	
95.53	20 021 800	4.47	448 106 300	23	
94.59	25 895 800	5.41	478 901 000	31	
¹⁵ / ₁₂ 97.48	⁸ / ₄ 278 090 500	⁸ / ₄ 43.34	³¹ / ₃ 653 062 300	{ Högst <i>Maximum</i>	
⁸ / ₄ 56.66	¹⁵ / ₁₂ 10 718 400	¹⁵ / ₁₂ 2.52	³¹ / ₁₀ 350 106 900	{ Lägst <i>Minimum</i>	
40.82	267 372 100	40.82	302 955 400	{ Spänning <i>Ecart</i>	
75.97	125 483 600	24.03	475 191 000	{ Medeltal <i>Moyenne</i>	

18. Finlands Banks inhemska utlåning åt allmänheten och
Prêts intérieurs accordés par la Banque de Finlande au public

Månad. Mois.	1 9 1 8		1 9 1 9	
	Belopp. Montant.	Ökning (+) eller minskning (-). <i>Augmentation (+) ou diminution (-).</i>	Belopp. Montant.	Ökning (+) eller minskning (-). <i>Augmentation (+) ou diminution (-).</i>
1	2	3	4	5
	Mk.	Mk.	Mk.	Mk.
Januari	47 386 800	— 1 398 400	90 759 400	— 13 850 900
Februari	47 813 900	+ 427 100	85 530 300	— 5 229 100
Mars	48 125 600	+ 311 700	163 248 300	+ 77 718 000
April	48 386 200	+ 260 600	209 078 000	+ 45 829 700
Maj	51 041 600	+ 2 655 400	233 233 400	+ 24 155 400
Juni	53 371 600	+ 2 330 000	189 085 200	— 44 148 200
Juli	60 372 100	+ 7 000 500	141 342 400	— 47 742 800
Augusti	60 444 700	+ 72 600	165 249 700	+ 23 907 300
September	61 292 500	+ 847 800	183 485 600	+ 18 235 900
Oktober	107 638 800	+ 46 346 300	256 586 600	+ 73 101 000
November	90 144 000	— 17 494 800	284 495 900	+ 27 909 300
December	104 610 300	+ 14 466 300	300 824 400	+ 16 328 500

Månad. Mois.	1 9 2 2		1 9 2 3	
	Belopp. Montant.	Ökning (+) eller minskning (-). <i>Augmentation (+) ou diminution (-).</i>	Belopp. Montant.	Ökning (+) eller minskning (-). <i>Augmentation (+) ou diminution (-).</i>
1	2	3	4	5
	Mk.	Mk.	Mk.	Mk.
Januari	701 369 800	— 76 979 900	605 832 400	— 48 064 200
Februari	809 772 300	+108 402 500	601 641 500	— 4 190 900
Mars	784 138 700	— 25 633 600	705 016 600	+ 103 375 100
April	769 916 600	— 14 222 100	694 942 800	— 10 073 800
Maj	827 056 400	+ 57 139 800	706 906 100	+ 11 963 300
Juni	875 175 300	+ 48 118 900	808 505 500	+101 599 400
Juli	851 774 600	— 23 400 700	829 462 000	+ 20 956 500
Augusti	864 242 300	+ 12 467 700	889 543 700	+ 60 081 700
September	730 178 300	—134 064 000	895 124 500	+ 5 580 800
Oktober	471 010 400	—259 167 900	747 111 300	—148 013 200
November	520 121 600	+ 49 111 200	663 488 600	— 83 622 700
December	653 896 600	+133 775 000	716 648 500	+ 53 159 900

¹⁾ Den stora ökningen vid denna tidpunkt beror på ändringar föranledda av de nya be-
tions législatives sur l'émission des billets de banque.

bankerna vid utgången av varje månad åren 1918—1925.

et aux banques privées à la fin de chaque mois en 1918—1925.

1920		1921		Månad. Mois.
Belopp. Montant.	Ökning (+) eller minskning (-). Augmentation (+) ou diminution (-).	Belopp. Montant.	Ökning (+) eller minskning (-). Augmentation (+) ou diminution (-).	
6	7	8	9	10
Mk.	Mk.	Mk.	Mk.	
283 292 500	— 17 531 900	420 515 600	— 9 062 900	Januari
315 214 600	+ 31 922 100	499 336 000	+ 78 820 400	Februari
404 640 200	+ 89 425 600	482 671 200	— 16 664 800	Mars
415 457 600	+ 10 817 400	427 858 500	— 54 812 700	April
369 466 300	— 45 991 300	466 446 000	+ 38 587 500	Maj
370 282 200	+ 815 900	419 068 900	— 47 377 100	Juni
368 819 900	— 1 462 300	422 474 400	+ 3 405 500	Juli
480 959 200	+112 139 300	475 251 700	+ 52 777 300	Augusti
542 929 400	+ 61 970 200	561 498 600	+ 86 246 900	September
531 575 000	— 11 354 400	561 617 300	+ 118 700	Oktober
460 989 800	— 70 585 200	572 375 200	+ 10 757 900	November
429 578 500	— 31 411 300	778 349 700	+205 974 500 ¹⁾	December

1924		1925		Månad. Mois.
Belopp. Montant.	Ökning (+) eller minskning (-). Augmentation (+) ou diminution (-).	Belopp. Montant.	Ökning (+) eller minskning (-). Augmentation (+) ou diminution (-).	
6	7	8	9	10
Mk.	Mk.	Mk.	Mk.	
627 510 600	— 89 137 900	613 529 500	+ 62 417 500	Januari
631 373 700	+ 3 863 100	604 529 400	— 9 000 100	Februari
710 879 600	+ 79 505 900	653 062 300	+ 48 532 900	Mars
766 361 400	+ 55 481 800	544 565 500	—108 496 800	April
926 244 700	+159 883 300	437 893 600	—106 671 900	Maj
1 006 400 000	+ 80 155 300	420 112 000	— 17 781 600	Juni
677 235 400	—329 164 600	371 233 800	— 48 878 200	Juli
814 583 500	+137 348 100	389 889 000	+ 18 655 200	Augusti
855 070 700	+ 40 487 200	377 541 000	— 12 348 000	September
788 207 600	— 66 863 100	350 106 900	— 27 434 100	Oktober
777 586 600	— 10 621 000	363 755 300	+ 13 648 400	November
551 112 000	—226 474 600	478 901 000	+115 145 700	December

stämmelserna om sedelutgivningen. L'augmentation subite de ce poste provient des nouvelles disposi-

19. Omsättningen vid Finlands
Mouvement général de la Banque de Finlande

Kontor. <i>Sièges succursales.</i>	Kassa. <i>Mouvement des caisses.</i>			Inhemska växlar. <i>Escompte.</i>				Hypotekslån. <i>Prêts hypothécaires.</i>	
	Belopp. <i>Montant.</i>	Procent. <i>Pour cent.</i>		Direkt diskonterade. <i>Effets directe- ment escomptés.</i>		Rediskonterade. <i>Effets réescomptés.</i>			
		2	3	4		5			
1	Mk.	p.	%	Mk.	p.	Mk.	p.	Mk.	p.
1 Åbo	3 257 516 898	67	5.5	69 101 723	48	101 893 483	86	—	—
2 Björneborg	734 237 768	79	1.2	34 577 530	89	703 998	54	5 724 800	—
3 Wasa	2 051 033 601	36	3.5	195 356 616	64	9 205 059	95	—	—
4 Uleåborg	1 755 237 777	70	3.0	65 077 544	86	11 722 325	89	120 000	—
5 Kuopio	731 583 270	77	1.2	21 339 964	20	2 943 478	52	—	—
6 Joensuu	369 913 937	68	0.6	20 949 408	92	607 710	71	—	—
7 Sordavala	500 485 443	99	0.9	34 318 209	61	896 755	64	13 200	—
8 Wiborg	3 085 513 901	86	5.2	164 096 746	48	19 992 907	38	1 000 000	—
9 St. Michel	424 139 366	99	0.6	15 774 544	43	2 861 035	70	—	—
10 Tammerfors	2 149 384 401	68	3.6	67 288 273	90	24 449 466	16	665 550	—
11 Tavastehus	337 484 034	33	0.6	8 228 238	85	1 546 515	09	—	—
12 Jyväskylä	461 055 013	84	0.8	90 745 117	23	1 637 489	07	—	—
13 Kotka	736 599 001	07	1.3	20 344 054	88	1 195 397	79	—	—
Summa — Total	16 594 184 418	73	28.0	807 197 974	37	179 655 624	30	7 523 550	—
Huvudkontoret } Siège central }	42 596 584 914	57	72.0	2 220 561 909	92	1 494 970 154	67	63 631 002	—
Summa } 1925 Total }	59 190 769 333	30	100.0	3 027 759 884	29	1 674 625 778	97	71 154 552	—
1924	69 116 308 113	05	—	3 477 100 682	79	4 794 193 707	81	18 741 000	—
1923	63 278 077 709	87	—	3 678 511 603	31	3 407 321 502	83	79 101 803	81
1922	49 960 846 849	83	—	3 427 162 432	11	3 157 783 293	19	130 169 969	85

Banks huvud- och filialkontor åren 1922—1925.

au siège central et dans les succursales en 1922—1925.

Kassakreditiv. <i>Crédit de caisse.</i>		Upp- och avskriv- ningsräkning. <i>Comptes courants.</i>		Postremissväxlar. <i>Mandats émis par la Banque.</i>		Summa (kol. 4—9). <i>Total (col. 4—9).</i>			Kontor. <i>Sièges succursales.</i>	
						Belopp. <i>Montant.</i>		Pro- cent. <i>Pour cent.</i>		
7		8		9		10		11	12	
Mk.	p.	Mk.	p.	Mk.	p.	Mk.	p.	%		
23 819 195	45	2 094 850 242	10	214 925 309	65	2 504 589 954	54	5.9	Turku	1
200 000	—	438 623 643	78	22 767 213	25	502 597 186	46	1.2	Pori	2
—	—	1 181 420 009	29	119 193 906	03	1 505 175 591	91	3.5	Vaasa	3
—	—	1 032 587 672	83	144 929 023	51	1 254 436 567	09	2.9	Oulu	4
75 000	—	469 942 494	40	20 746 903	90	515 047 841	02	1.2	Kuopio	5
—	—	184 296 830	90	17 224 967	08	223 078 917	61	0.5	Joensuu	6
—	—	260 591 719	45	27 650 883	61	323 470 768	31	0.8	Sortavala	7
1 080 200	—	1 920 674 154	86	198 005 252	92	2 304 849 261	64	5.4	Viipuri	8
—	—	169 749 062	17	37 073 389	86	225 458 032	16	0.5	Mikkeli	9
—	—	1 305 740 223	04	82 519 711	29	1 480 663 224	39	3.5	Tampere	10
—	—	168 693 423	27	13 289 017	42	191 757 194	63	0.4	Hämeenlinna	11
—	—	142 049 296	59	18 847 406	02	253 279 308	91	0.6	Jyväskylä	12
3 000	—	425 545 976	97	58 793 892	36	505 882 322	—	1.2	Kotka	13
25 177 395	45	9 794 764 749	65	975 966 876	90	11 790 286 170	67	27.6	Summa — <i>Total</i>	
170 382 106	89	25 826 135 219	40	1 086 335 442	99	30 862 015 835	87	72.4	{ Huvudkontoret <i>Siège central</i>	
195 559 502	34	35 620 899 969	05	2 062 302 319	89	42 652 302 006	54	100.0	1925 { Summa <i>Total</i>	
142 249 201	17	39 349 187 098	10	1 600 030 063	50	49 381 501 753	37	—	1924	
52 646 802	52	35 995 434 299	02	1 049 986 074	36	44 263 002 085	85	—	1923	
58 373 285	50	29 162 256 515	11	881 358 479	57	36 817 103 975	33	—	1922	

20. Finlands Banks ställning vid
Bilan de la Banque de Finlande

	1 9 2 5	
	Mk.	p.
TILLGÅNGAR. — ACTIF.		
Ordinarie täckning: <i>Couverture ordinaire:</i>		
Guldkassa.....)	331 634 372	68
<i>Encaisse or</i>)		
Korrespondenter i utlandet.....)	1) 1 407 934 066	25
<i>Comptes courants à l'étranger</i>)		
Supplementär täckning: <i>Couverture supplémentaire:</i>		
Växlar i utländskt mynt.....)	101 549 416	02
<i>Effets payables à l'étranger</i>)		
Banksedlar och kuponger i utländskt mynt.....)	1 504 370	10
<i>Billets de banque et coupons en monnaies étrangères</i>)		
Växlar i finskt mynt.....)	424 133 606	34
<i>Effets payables en Finlande</i>)		
Övriga tillgångar: <i>Autres actifs:</i>		
Hypotekslån.....)	31 094 550	—
<i>Prêts hypothécaires</i>)		
Kassakreditiv.....)	23 672 799	33
<i>Crédits de caisse</i>)		
Finska statsobligationer i finskt mynt.....)	325 238 906	25
<i>Obligations d'Etat en monnaie finlandaise</i>)		
Statens kortvariga förbindelser.....)	36 000 000	—
<i>Avances à l'Etat à court terme</i>)		
Obligationer i utländskt mynt.....)	17 595 563	50
<i>Obligations en monnaies étrangères</i>)		
Obligationer i finskt mynt.....)	12 480 568	25
<i>Obligations en monnaie finlandaise</i>)		
Finskt silvermynt.....)	547 894	—
<i>Monnaie d'argent finlandaise</i>)		
Omyntat silver.....)	338 637	83
<i>Lingots d'argent</i>)		
Finskt nickelmünt.....)	8 752 665	—
<i>Monnaie de nickel finlandaise</i>)		
Finskt kopparmynt.....)	304 999	59
<i>Monnaie de cuivre finlandaise</i>)		
Bankfastigheter.....)	12 000 000	—
<i>Immeubles</i>)		
Inventarier.....)	100	—
<i>Mobilier</i>)		
Övriga tillgångar.....)	83 248 448	70
<i>Divers</i>)		
Summa Total)	2 818 030 983	84

1) Här ingår ett kreditiv i utlandet lydande å 256 200 000 mk. *Y compris un crédit à l'étran-*

utgången av år 1925.
à la fin de l'exercice 1925.

	1925	
	Mk.	p.
SKULDER. — PASSIF.		
Vid anfordran betalbara förbindelser: <i>Engagements à vue:</i>		
Sedelcirkulation..... <i>Billets en circulation</i>	1 309 306 039	—
Upp- och avskrivningsräkning med statsverket..... <i>Compte courant du Trésor</i>	505 670 445	23
Upp- och avskrivningsräkning med andra..... <i>Autres comptes courants</i>	51 391 811	12
Kreditiv i utlandet..... <i>Crédit à l'étranger</i>	256 200 000	—
Korrespondenter i utlandet..... <i>Comptes courants à l'étranger</i>	10 638 336	11
Utelöpande postremissväxlar..... <i>Mandats émis par la Banque</i>	8 084 053	61
Inkassoväxlar..... <i>Effets encaissés</i>	72 745	08
Annuiteter..... <i>Annuités</i>	5 791 632	06
Diverse räkningar..... <i>Divers</i>	24 795 591	25
Upplupna räntor..... <i>Intérêts courus</i>	723 705	58
Grundfond..... <i>Capital</i>	500 000 000	—
Reservfond..... <i>Fonds de réserve</i>	50 682 634	67
Värdet av bankfastigheter och inventarier..... <i>Immeubles et mobiliers</i>	12 000 100	—
Vinst- och förlusträkning..... <i>Compte profits et pertes</i>	82 673 890	13
Summa <i>Total</i>	2 818 030 983	84
SEDELUTGIVNING.		
EMISSION DE BILLETS.		
Sedelutgivningsrätt: <i>Droit d'émission:</i>		
Guldkassa och korrespondenter i utlandet..... <i>Encaisse or et comptes courants à l'étranger</i>	1 739 568 438	93
Sedelutgivningsrätt därutöver..... <i>Droit d'émission supplémentaire</i>	1 200 000 000	—
Summa <i>Total</i>	2 939 568 438	93
Begagnad sedelutgivningsrätt: <i>Droit d'émission utilisé:</i>		
Sedelcirkulation..... <i>Billets en circulation</i>	1 309 306 039	—
Vid anfordran betalbara förbindelser..... <i>Autres engagements à vue</i>	862 644 614	46
Å beviljade kassakreditiv innestående..... <i>Montant non utilisé des crédits de caisse consentis</i>	4 197 200	67
Summa begagnad sedelutgivningsrätt <i>Droit total d'émission utilisé</i>	2 176 147 854	13
Sedelutgivningsreserv: <i>Droit d'émission non utilisé:</i>		
Omedelbart disponibel..... <i>Immédiatement disponible</i>	90 607 977	26
Av ökad supplementär täckning beroende..... <i>Dépendant d'une augmentation de la couverture supplémentaire</i>	672 812 607	54
Summa sedelutgivningsreserv <i>Droit total d'émission non utilisé</i>	763 420 584	80
Summa <i>Total</i>	2 939 568 438	93

ger de 256 200 000 marcs.

21. Finlands Banks ställning
Bilan de la Banque de Finlande

		1 9 2 1	
		2	
1		2	
		Mk.	p.
Ordinarie täckning: <i>Couverture ordinaire:</i>			
1	Guldkassa <i>Encaisse or</i>	42 624 645	19
2	Korrespondenter i utlandet <i>Comptes courants à l'étranger</i>	215 711 564	04
Supplementär täckning: <i>Couverture supplémentaire:</i>			
3	Banksedlar och kuponger i utländskt mynt <i>Billets de banque et coupons en monnaies étrangères</i>	773 738	75
4	Växlar i utländskt mynt <i>Effets payables à l'étranger</i>	8 347 629	72
5	Obligationer i utländskt mynt <i>Obligations en monnaies étrangères</i>	9 287 741	15
6	Finskt silvermynt <i>Monnaie d'argent finlandaise</i>	546 892	—
7	Statens kortvariga förbindelser <i>Avances à l'Etat à court terme</i>	303 918 600	—
8	Finska statsobligationer i finskt mynt <i>Obligations d'Etat en monnaie finlandaise</i>	525 464 258	06
9	Växlar i finskt mynt <i>Effets payables en Finlande</i>	627 445 068	86
Övriga tillgångar: <i>Autres actifs:</i>			
10	Växlar i utländskt mynt <i>Effets payables à l'étranger</i>	—	—
11	Växlar i finskt mynt <i>Effets payables en Finlande</i>	—	—
12	Hypotekslån <i>Prêts hypothécaires</i>	28 434 649	62
13	Kassakreditiv <i>Crédits de caisse</i>	1 195 972	—
14	Obligationer i finskt mynt <i>Obligations en monnaie finlandaise</i>	19 639 363	08
15	Omyntat silver <i>Lingots d'argent</i>	76 101	60
16	Finskt nickelmynt <i>Monnaie de nickel finlandaise</i>	8 083 716	50
17	Finskt kopparmynt <i>Monnaie de cuivre finlandaise</i>	268 622	21
18	Aktier i Tervakoski Aktiebolag (Pappersbruk)..... <i>Actions de Tervakoski Aktie Bolag (Papeteries)</i>	7 030 000	—
19	Bankfastigheter <i>Immeubles</i>	6 000 000	—
20	Inventarier <i>Mobilier</i>	100	—
21	Övriga tillgångar <i>Divers</i>	15 402 285	60
Summa) <i>Total)</i>		1 820 200 948	38

¹⁾ Här ingår ett kreditiv i utlandet lydande å 244 800 000 mk. *Y compris un crédit à l'étran-*

vid utgången av åren 1921—1924. — A. Tillgångar.
à la fin des exercices 1921—1924. — A. Actif.

1 9 2 2		1 9 2 3		1 9 2 4		
3		4		5		
Mk.	p.	Mk.	p.	Mk.	p.	
43 372 741	54	42 704 510	31	43 285 355	40	1
707 997 908	12	607 232 925	20	¹⁾ 793 947 152	40	2
895 471	—	666 520	12	882 152	15	3
6 163 335	89	79 205	94	9 173 903	01	4
6 930 505	56	5 295 327	—	3 798 647	50	5
546 970	—	546 970	—	546 970	—	6
71 712 328	14	60 000 000	—	48 000 000	—	7
511 391 640	—	488 132 936	—	434 141 806	25	8
562 250 418	26	701 479 462	66	539 580 083	50	9
68 760 000	—	—	—	—	—	10
28 488 523	70	—	—	—	—	11
51 020 466	11	4 587 002	—	4 320 002	—	12
8 487 215	—	10 582 000	—	7 211 914	39	13
19 736 731	20	15 893 385	—	13 365 884	75	14
464 845	66	450 571	80	450 571	80	15
6 854 413	75	8 641 861	50	10 711 524	75	16
607 369	55	488 607	79	404 811	80	17
7 160 000	—	7 160 000	—	—	—	18
12 000 000	—	12 000 000	—	12 000 000	—	19
100	—	100	—	100	—	20
10 057 518	81	17 456 848	65	89 877 056	76	21
2 124 898 502	29	1 983 398 233	97	2 011 697 936	46	

ger de 244 800 000 marcs.

21. Finlands Banks ställning vid Bilan de la Banque de Finlande à la

		1 9 2 1	
		1	2
Vid anfordran betalbara förbindelser:			Mk.
<i>Engagements à vue:</i>			p.
1	Sedelcirkulation) <i>Billets en circulation</i>)	1 356 108 067	—
2	Upp- och avskrivningsräkning med statsverket) <i>Compte courant du Trésor</i>)	128 562 847	44
3	Upp- och avskrivningsräkning med andra) <i>Autres comptes courants</i>)	57 854 963	03
4	Utelöpande postremissväxlar) <i>Mandats émis par la Banque</i>)	2 831 423	05
5	Inkassoväxlar) <i>Effets encaissés</i>)	642 476	12
6	Korrespondenter i utlandet) <i>Comptes courants à l'étranger</i>)	12 609 580	10
7	Annuiteter) <i>Annuités</i>)	7 451 583	74
8	Diverse räkningar) <i>Divers</i>)	28 155 650	63
9	Statsverkets depositioner på lång tid) <i>Engagements de l'Etat à long terme</i>)	—	—
10	Upplupna räntor) <i>Intérêts courus</i>)	—	—
11	Grundfond) <i>Capital</i>)	100 000 000	—
12	Reservfond) <i>Fonds de réserve</i>)	50 000 000	—
13	Värdet av bankfastigheter och inventarier) <i>Immeubles et mobilier</i>)	6 000 100	—
14	Odisponerade vinstmedel) <i>Bénéfices disponibles</i>)	69 984 257	27
15	Reserverade vinstmedel) <i>Bénéfices réservés</i>)	—	—
Summa <i>Total</i>		1 820 200 948	38
SEDELUTGIVNING. <i>EMISSION DE BILLETS.</i>			
Sedelutgivningsrätt:			
<i>Droit d'émission:</i>			
16	Guldkassa och korrespondenter i utlandet) <i>Encaisse or et comptes courants à l'étranger</i>)	258 336 209	23
17	Sedelutgivningsrätt därutöver) <i>Droit d'émission supplémentaire</i>)	1 500 000 000	—
Summa <i>Total</i>		1 758 336 209	23
18	Avdrag för bristande supplementär täckning ¹⁾) <i>Insuffisance de la couverture du droit d'émission supplémentaire</i>)	24 266 071	46
Summa <i>Total</i>		1 734 070 137	77
Sedelutgivningsrätt <i>Droit d'émission</i>			
Begagnad sedelutgivningsrätt:			
<i>Droit d'émission utilisé:</i>			
19	Sedelcirkulation) <i>Billets en circulation</i>)	1 356 108 067	—
20	Vid anfordran betalbara förbindelser) <i>Autres engagements à vue</i>)	238 108 524	11
21	Innestående på beviljade kassakreditiv) <i>Montant non utilisé des crédits de caisse consentis</i>)	472 028	—
Summa <i>Total</i>		1 594 688 619	11
22	Obegagnad sedelutgivningsrätt) <i>Droit d'émission non utilisé</i>)	139 381 518	66
Summa <i>Total</i>		1 734 070 137	77

¹⁾ Här ingår ett kreditiv i utlandet lydande å 244 800 000 mk. *Y compris un crédit à l'étran-*

²⁾ Jämför tab. 1. kol. 5. *Voir le tableau 1, col. 5.*

utgången av åren 1921—1924. — B. Skulder.
fin des exercices 1921—1924. — B. Passif.

1 9 2 2		1 9 2 3		1 9 2 4		
3		4		5		
Mk.	p.	Mk.	p.	Mk.	p.	
1 420 920 142	—	1 352 352 107	—	1 249 946 139	—	1
239 311 304	30	294 771 115	09	158 009 468	96	2
110 550 804	96	74 339 725	21	45 743 517	60	3
5 411 056	34	6 993 110	60	8 086 570	02	4
1 510 335	14	836 013	39	741 710	20	5
35 310 785	21	17 331 781	03	¹⁾ 251 442 360	35	6
6 114 403	25	6 116 501	96	6 227 548	03	7
24 384 966	05	19 113 350	16	16 556 529	24	8
85 000 000	—	—	—	—	—	9
879 539	32	2 584 028	61	609 963	14	10
100 000 000	—	100 000 000	—	100 000 000	—	11
50 000 000	—	50 000 000	—	50 000 000	—	12
6 000 100	—	12 000 100	—	12 000 100	—	13
39 505 065	72	13 455 335	20	65 373 629	—	14
—	—	33 505 065	72	46 960 400	92	15
2 124 898 502	29	1 983 398 233	97	2 011 697 936	46	
751 370 649	66	649 937 435	51	837 232 507	80	16
1 500 000 000	—	1 500 000 000	—	1 500 000 000	—	17
2 251 370 649	66	2 149 937 435	51	2 337 232 507	80	
340 109 331	15	243 799 578	28	463 876 437	59	18
1 911 261 318	51	1 906 137 857	23	1 873 356 070	21	
1 420 920 142	—	1 352 352 107	—	1 249 946 139	—	19
422 593 655	25	419 501 597	44	486 807 704	40	20
2 180 785	—	86 000	—	3 011 085	61	21
1 845 694 582	25	1 771 939 704	44	1 739 764 929	01	
65 566 736	26	134 198 152	79	133 591 141	20	22
1 911 261 318	51	1 906 137 857	23	1 873 356 070	21	

ger de 244 800 000 marcs.

22. Finlands Banks ställning vid utgången

Bilan de la Banque de Finlande à la

		1914		1915	
1		2		3	
		Mk.	p.	Mk.	p.
Valuta för sedelutgivning: <i>Couverture de l'émission:</i>					
1	Guldkassa <i>Encaisse or</i>	42 674 098	80	42 640 772	91
2	Finskt silvermynt <i>Monnaie d'argent finlandaise</i>	1 666 183	25	1 300 807	—
3	Obligationer i utländskt mynt <i>Obligations en monnaies étrangères</i>	22 470 385	35	65 850 918	78
4	Korrespondenter i utlandet <i>Comptes courants à l'étranger</i>	85 241 994	52	253 648 259	98
5	Banksedlar och kuponger i utländskt mynt <i>Billets de banque et coupons en monnaies étrangères</i> ..	2 646 043	69	3 121 483	94
6	Växlar i utländskt mynt <i>Effets payables à l'étranger</i>	5 195 989	33	4 643 496	31
7	Finska statsobligationer i finskt mynt <i>Obligations d'Etat en monnaie finlandaise</i>	—	—	—	—
8	Statens kortvariga förbindelser <i>Avances à l'Etat à court terme</i>	—	—	—	—
Inhemsk utlåning: <i>Avances en Finlande:</i>					
9	Växlar i finskt mynt <i>Effets payables en Finlande</i>	60 419 384	92	51 697 031	59
10	Hypotekslån <i>Prêts hypothécaires</i>	25 786 995	83	8 839 599	31
11	Kassakreditiv <i>Crédits de caisse</i>	4 427 469	97	3 184 739	25
Övriga tillgångar: <i>Autres actifs:</i>					
12	Obligationer i Tyskland ¹⁾ <i>Obligations en Allemagne</i>	10 391 241	99	10 391 241	99
13	Korrespondenter i Tyskland och Österrike ¹⁾ <i>Correspondants en Allemagne et Autriche</i>	22 437 344	20	22 504 532	86
14	Obligationer i finskt mynt <i>Obligations en monnaie finlandaise</i>	1 999 768	—	4 805 869	—
15	Bankfastigheter <i>Immeubles</i>	3 374 176	98	3 642 532	99
16	Inventarier <i>Mobilier</i>	100	—	100	—
17	Övriga tillgångar <i>Divers</i>	549 701	61	969 781	41
Summa <i>Total</i>		289 280 878	44	477 241 167	32

¹⁾ Beslagtagna under åren 1914—1919. *Séquestrés en 1914—1919.*

av åren 1914—1920. — A. Tillgångar.
fin des exercices 1914—1920. — A. Actif.

1916		1917		1918		1919		1920		
4		5		6		7		8		
Mk.	p.	Mk.	p.	Mk.	p.	Mk.	p.	Mk.	p.	
42 650 775	98	42 629 208	69	42 661 209	90	42 628 543	09	42 625 422	43	1
941 978	—	813 551	—	536 158	—	535 657	50	537 034	50	2
256 883 653	—	434 423 395	05	406 773 450	14	171 914 102	84	166 430 400	25	3
275 106 696	56	464 249 476	50	355 064 354	32	74 553 805	50	180 265 874	64	4
2 642 188	26	2 020 992	26	164 118	48	357 561	37	845 451	12	5
2 121 184	80	356 633	56	711 566	—	81 735 193	01	51 888 419	11	6
—	—	—	—	427 069 205	—	823 405 561	77	476 091 580	75	7
—	—	—	—					420 965 000	—	8
34 171 159	68	34 806 826	01	45 142 610	53	158 632 464	30	219 574 085	14	9
5 583 567	63	5 837 736	74	23 321 650	80	31 666 719	38	33 749 166	55	10
4 191 932	80	5 140 644	62	12 646 028	02	1 787 845	77	2 032 236	50	11
10 391 241	99	10 391 241	99	10 391 241	99	—	—	—	—	12
22 448 297	86	22 448 297	86	21 918 974	69	—	—	—	—	13
4 401 429	—	6 205 835	—	6 062 913	50	6 627 269	50	15 919 879	50	14
3 554 444	70	3 466 356	41	3 378 268	12	3 378 268	12	5 875 766	87	15
100	—	100	—	100	—	100	—	100	—	16
2 412 717	97	3 048 452	38	806 463	85	707 135	11	2 783 711	06	17
667 501 368	23	1 035 838 748	07	1 356 648 313	34	1 397 930 227	26	1 619 584 128	42	

22. Finlands Banks ställning vid
Bilan de la Banque de Finlande à la fin

		1914		1915	
1		2		3	
		Mk.	p.	Mk.	p.
Vid anfordran betalbara förbindelser: <i>Engagements à vue:</i>					
1	Sedelcirkulation <i>Billets en circulation</i>}	141 724 276	—	231 614 134	—
2	Utelöpande postremissväxlar <i>Mandats émis par la Banque</i>}	944 355	01	3 020 787	61
3	Utelöpande invisningar på kontoret i Petersburg <i>Mandats émis par la Banque sur la Succurs. de Pétersbourg</i> }	38 363	72	333 387	99
4	Upp- och avskrivningsräkning med statsverket <i>Compte courant du Trésor</i>}	8 721 137	28	9 074 086	93
5	Upp- och avskrivningsräkning med andra <i>Autres comptes courants</i>}	14 695 226	76	136 688 720	31
6	Inkassoväxlar <i>Effets encaissés</i>}	130 040	10	215 331	98
7	Korrespondenter i utlandet <i>Comptes courants à l'étranger</i>}	8 063 377	04	1 868 677	82
8	Reserverade vinstmedel <i>Bénéfice réservé</i>}	1 200 000	—	200 000	—
9	Annuiteter..... <i>Annuités</i>}	—	—	—	—
10	Diverse räkningar..... <i>Comptes divers</i>}	831 241	99	2 639 907	98
11	Grundfond <i>Capital</i>}	25 000 000	—	25 000 000	—
12	Reservfond <i>Fonds de réserve</i>}	68 425 301	21	58 943 499	71
13	Värdet av bankfastigheter och inventarier..... <i>Immeubles et mobilier</i>}	3 374 276	98	3 642 632	99
14	Odisponerade vinstmedel..... <i>Bénéfices disponibles</i>}	16 133 282	35	4 000 000	—
Samma <i>Total</i>		280 280 878	44	477 241 167	32

utgången av åren 1914—1920. — B. Skulder.
des exercices 1914—1920. — B. Passif.

1916		1917		1918		1919		1920		
4		5		6		7		8		
Mk.	p.	Mk.	p.	Mk.	p.	Mk.	p.	Mk.	p.	
421 284 106	—	764 485 158	—	1 156 196 102	—	1 123 942 801	—	1 341 041 560	—	1
1 135 667	93	3 261 144	01	6 375 367	89	6 607 008	65	6 684 189	31	2
67 352	20	89 601	41	54 352	17	51 365	17	51 365	17	3
9 251 636	24	10 004 944	61	60 445 709	41	6 077 984	34	26 064 783	60	4
116 076 202	53	237 840 256	58	108 615 404	97	117 030 619	96	53 138 646	22	5
769 052	72	301 548	60	156 535	43	684 508	46	177 783	30	6
16 043 864	96	7 927 694	41	11 278 020	31	8 308 356	28	5 810 407	01	7
—	—	—	—	—	—	—	—	—	—	8
—	—	—	—	—	—	27 082	50	6 015 524	50	9
7 177 124	72	7 213 181	35	8 811 602	06	12 369 340	89	8 628 922	92	10
25 000 000	—	4 715 219	10	4 715 219	10	25 000 000	—	100 000 000	—	11
58 943 499	71	—	—	—	—	68 513 389	50	17 707 286	17	12
3 554 544	70	—	—	—	—	3 378 368	12	5 875 866	87	13
8 198 316	52	—	—	—	—	25 939 402	39	48 387 793	35	14
667 501 368	23	1 035 838 748	07	1 356 648 313	34	1 397 930 227	26	1 619 584 128	42	

23. Översikt av Finlands Banks egna
Fonds de la Banque de Finlande à

År. Année.	Grundfond. Capital.		Reservfond. Fonds de réserve.		Fastigheternas och inventarier- nas värde. Immeubles et mobilier.		Odisponerade vinstmedel. Bénéfices non employés.		Summa. Total.	
	1	2	3	4	5	6	7	8	9	10
	Mk.	p.	Mk.	p.	Mk.	p.	Mk.	p.	Mk.	p.
1871	4 150 000	—	8 412 915	46	—	—	—	—	12 562 915	46
1872	4 150 000	—	9 569 927	71	—	—	—	—	13 719 927	71
1873	4 150 000	—	10 933 303	67	—	—	—	—	15 083 303	67
1874	4 150 000	—	13 184 419	49	—	—	—	—	17 334 419	49
1875	4 150 000	—	14 056 187	29	—	—	—	—	18 206 187	29
1876	6 000 000	—	13 727 362	69	—	—	—	—	19 727 362	69
1877	6 000 000	—	9 000 000	—	—	—	5 717 810	10	20 717 810	10
1878	6 000 000	—	9 000 000	—	—	—	7 553 926	44	22 553 926	44
1879	6 000 000	—	9 000 000	—	—	—	7 753 500	77	22 753 500	77
1880	6 000 000	—	9 000 000	—	—	—	8 354 246	04	23 354 246	04
1881	6 000 000	—	9 000 000	—	902 432	66	8 513 217	10	24 415 649	76
1882	6 000 000	—	9 000 000	—	1 040 000	—	10 134 133	89	26 174 133	89
1883	6 000 000	—	9 000 000	—	1 193 806	70	5 848 719	74	22 042 526	44
1884	6 000 000	—	9 000 000	—	1 196 279	34	7 307 064	65	23 503 343	99
1885	6 000 000	—	9 000 000	—	1 197 845	34	9 208 678	92	25 406 524	26
1886	6 000 000	—	9 000 000	—	1 255 809	71	11 036 575	81	27 292 385	52
1887	6 000 000	—	9 000 000	—	1 302 843	67	4 772 834	25	21 075 677	92
1888	6 000 000	—	9 000 000	—	1 302 843	67	1 436 798	44	17 739 642	11
1889	10 000 000	—	5 762 775	76	1 302 843	67	2 288 327	30	19 353 946	73
1890	10 000 000	—	6 308 368	11	1 302 843	67	3 925 104	37	21 536 316	15
1891	10 000 000	—	6 885 682	60	1 302 843	67	5 657 047	83	23 845 574	10
1892	10 000 000	—	7 457 470	87	1 302 843	67	4 568 017	97	23 328 332	51
1893	10 000 000	—	10 000 000	—	1 237 692	92	3 731 008	69	24 968 701	61
1894	10 000 000	—	10 000 000	—	1 219 576	88	5 268 918	40	26 488 495	28
1895	10 000 000	—	12 831 225	36	1 204 093	87	1 336 428	36	25 371 747	59
1896	10 000 000	—	13 299 254	17	1 267 134	09	3 233 524	57	27 799 912	83
1897	10 000 000	—	13 812 697	18	1 373 206	49	5 148 853	60	30 334 757	27
1898	10 000 000	—	14 532 123	51	1 353 028	89	6 559 106	26	32 444 258	66
1899	10 000 000	—	15 334 621	95	1 361 330	69	7 889 055	37	34 585 008	01
1900	10 000 000	—	22 426 047	77	1 319 982	49	5 182 764	43	38 928 794	69

medel vid utgången av åren 1871—1925.

la fin des exercices 1871—1925.

År. Année.	Grundfond. Capital.		Reservfond. Fonds de réserve.		Fastigheternas och inventarier- nas värde. Immeubles et mobilier.		Odisponerade vinstmedel. Bénéfices non employés.		Summa. Total.	
1	2		3		4		5		6	
	Mk.	p.	Mk.	p.	Mk.	p.	Mk.	p.	Mk.	p.
1901	25 000 000	—	8 814 840	06	1 278 634	29	7 060 349	02	42 153 823	37
1902	25 000 000	—	10 992 808	02	1 237 286	09	8 534 112	10	45 764 206	21
1903	25 000 000	—	13 244 375	53	1 195 937	89	10 302 826	20	49 743 139	62
1904	25 000 000	—	15 000 000	—	1 166 008	86	13 464 903	46	54 630 912	32
1905	25 000 000	—	20 000 000	—	1 137 291	06	7 233 322	26	53 370 613	32
1906	25 000 000	—	20 000 000	—	1 108 573	26	12 789 470	65	58 898 043	91
1907	25 000 000	—	30 000 000	—	1 739 855	46	5 032 092	94	61 771 948	40
1908	25 000 000	—	35 032 092	94	1 927 852	06	7 679 691	62	69 639 636	62
1909	25 000 000	—	42 711 784	56	2 351 103	50	5 915 456	32	75 978 344	38
1910	25 000 000	—	48 627 240	88	2 498 564	83	7 943 613	36	84 069 419	07
1911	25 000 000	—	56 570 854	24	2 546 275	33	8 415 728	61	92 532 858	18
1912	25 000 000	—	60 616 582	85	2 713 499	61	7 182 566	42	95 512 648	88
1913	25 000 000	—	65 169 149	27	3 061 187	94	8 256 151	94	101 486 489	15
1914	25 000 000	—	68 425 301	21	3 374 276	98	6 133 282	35	102 932 860	54
1915	25 000 000	—	58 943 499	71	3 642 632	99	—	—	87 586 132	70
1916	25 000 000	—	58 943 499	71	3 554 544	70	8 198 316	52	95 696 360	93
1917	4 715 219	10	—	—	—	—	—	—	4 715 219	10
1918	4 715 219	10	—	—	—	—	—	—	4 715 219	10
1919	25 000 000	—	68 513 389	50	3 378 368	12	25 939 402	39	122 831 160	01
1920	100 000 000	—	17 707 286	17	5 875 866	87	48 387 793	35	171 970 946	39
1921	100 000 000	—	50 000 000	—	6 000 100	—	69 984 257	27	225 984 357	27
1922	100 000 000	—	50 000 000	—	6 000 100	—	39 505 065	72	195 505 165	72
1923	100 000 000	—	50 000 000	—	12 000 100	—	46 960 400	92	208 960 500	92
1924	100 000 000	—	50 000 000	—	12 000 100	—	112 334 029	92	274 334 129	92
¹⁾ 1925	500 000 000	—	50 682 634	67	12 000 100	—	82 673 890	13	645 356 624	80

¹⁾ I enlighet med bestämmelserna i det nya reglementet för Finlands Bank av den 21 december 1925 har i Bankens bilans för den 31 december 1925 grundfonden genom uppskrivning av guldkassan tillförts 288 348 604:75 mk samt genom överföring från reserverade vinstmedels räkning ytterligare ökat med 111 651 395:25 mk till det här angivna beloppet 500 000 000:— mk, medan reservfonden genom överföring från reserverade vinstmedels räkning av 682 634:67 mk höjts till här angivna belopp 50 682 634:67 mk. *Selon les dispositions du nouveau règlement de la Banque de Finlande du 21 décembre 1925, le capital a été augmenté de 288 348 604:75 marcs dans le bilan au 31 décembre 1925 par l'évaluation de l'encaisse or à la nouvelle valeur de l'or et a été porté au montant désigné par le transfert de 111 651 395:25 marcs pris sur les bénéfices réservés, tandis que le fonds de réserve était porté à 50 682 634:67 marcs par un prélèvement sur les bénéfices réservés.*

24. Finlands Banks vinst- och
Compte profits et pertes de la

		1 9 1 9		1 9 2 0	
1		2		3	
		Mk.	p.	Mk.	p.
INKOMSTER:					
<i>CREDIT:</i>					
1	Intressen å inhemsk utlåning <i>Intérêts sur les avances en Finlande</i>	5 851 595	74	47 739 745	72
2	Intressen å kontokuranter i utlandet <i>Intérêts sur comptes courants à l'étranger</i>	6 128 026	63	2 857 241	58
3	Intressen å obligationer <i>Intérêts sur obligations</i>	30 631 771	41	29 558 775	63
4	Agio	80 168 965	18	949 409	97
5	Provisioner..... <i>Commissions</i>	559 180	69	822 362	74
6	Influtna osäkra fordringar <i>Rentrées sur créances douteuses</i>	8 413	56	10 869	36
	Summa <i>Total</i>)	123 347 953	21	81 938 405	—
UTGIFTER:					
<i>DEBIT:</i>					
7	Löner och arvoden <i>Personnel</i>	1 999 468	35	2 979 114	78
8	Pensioner <i>Pensions</i>	77 491	67	124 662	46
9	Bankfullmäktiges arvoden och expenser <i>Honoraires et frais des Délégués de la Diète</i>	30 056	23	38 359	55
10	Sedeltillverkningen <i>Fabrication des billets de banque</i>	2 126 001	63	2 663 019	78
11	Diverse omkostnader <i>Divers</i>	989 596	29	1 050 299	66
12	Agioförluster..... <i>Agio perte</i>	—	—	—	—
13	Överfört till osäkra fordringar <i>Transféré sur créances douteuses</i>	9 398	13	3 760	—
14	Nedskattning av obligationernas värde <i>Amortissement sur obligations</i>	—	—	—	—
15	Nedskattning av bankfastigheternas värde..... <i>Dépréciation des immeubles de la Banque</i>	—	—	—	—
16	Nedskattning av inventariernas värde..... <i>Dépréciation du mobilier de la Banque</i>	—	—	—	—
	Summa <i>Total</i>)	5 232 012	30	6 859 216	23
17	NETTOVINST <i>Bénéfice net</i>	118 115 940	91	75 079 188	77
	Summa <i>Total</i>)	123 347 953	21	81 938 405	—

förlusträkning åren 1919—1925.

Banque de Finlande en 1919—1925.

1921		1922		1923		1924		1925		
4		5		6		7		8		
Mk.	p.	Mk.	p.	Mk.	p.	Mk.	p.	Mk.	p.	
45 651 980	62	67 793 791	43	52 801 476	27	68 202 385	29	42 992 958	12	1
5 496 126	79	4 378 660	52	18 732 162	46	12 978 910	72	30 029 545	18	2
32 592 255	70	30 691 633	36	30 517 477	14	28 012 635	71	25 165 922	66	3
35 483 184	39	—	—	—	—	7 477 033	58	9 231 344	66	4
631 179	95	751 257	90	824 192	38	2 719 254	22	5 915 655	37	5
19 882	38	883 051	90	7 975	70	18 592	18	13 451	06	6
119 874 609	83	104 498 395	11	102 883 283	95	119 408 811	70	113 348 877	05	
3 983 807	23	5 095 317	76	6 323 765	60	6 495 490	63	6 617 482	23	7
173 211	83	165 564	84	275 114	28	310 589	27	341 415	18	8
54 386	21	73 186	22	88 301	53	83 867	42	76 386	25	9
4 842 114	19	7 940 799	03	6 866 777	37	5 123 738	64	2 758 372	66	10
1 765 814	07	1 850 375	82	2 270 104	92	2 467 194	90	2 093 506	21	11
5 466 100	75	76 005 211	89	49 327 077	19	—	—	—	—	12
884 812	03	—	—	—	—	20 001 949	20	—	—	13
—	—	—	—	21 259 043	56	18 817 871	—	18 670 224	37	14
4 190 952	64	2 655 031	74	2 548 812	31	373 320	62	—	—	15
—	—	250 827	50	468 951	99	361 161	02	117 600	02	16
21 361 198	95	94 036 314	80	89 427 948	75	54 035 182	70	30 674 986	92	
98 513 410	88	10 462 080	31	13 455 335	20	65 373 629	—	82 673 890	13	17
119 874 609	83	104 498 395	11	102 883 283	95	119 408 811	70	113 348 877	05	

25. Användningen av Finlands Banks

Bénéfice net de la Banque de Finlande

Ar. Année.	Disponibel vinst varje år. <i>Bénéfices.</i>						Vinstmedlens <i>Répar-</i>			
	Odisponerad vinst från föregående år. <i>Solde de l'exer-</i> <i>cice précédent.</i>		Årets vinst. <i>Bénéfice de</i> <i>l'exercice.</i>		Summa. <i>Total.</i>		Överfört till grundfonden. <i>Transféré au</i> <i>capital.</i>		Överfört till reservfonden. <i>Transféré au</i> <i>fonds de</i> <i>réserve.</i>	
	1	2	3	4	5	6	7	8	9	10
	Mk.	p.	Mk.	p.	Mk.	p.	Mk.	p.	Mk.	p.
1891	6 925 104	37	2 558 798	95	9 483 903	32	—	—	577 314	49
1892	5 657 047	83	2 536 694	10	8 193 741	93	—	—	571 788	27
1893	7 372 412	66	1 908 026	14	9 280 438	80	—	—	2 495 494	42
1894	4 535 403	38	1 828 450	71	6 363 854	09	—	—	—	—
1895	6 073 313	09	2 369 066	76	8 442 379	85	—	—	2 831 225	36
1896	4 361 613	49	2 758 207	53	7 119 821	02	—	—	611 570	32
1897	6 258 709	70	2 803 313	04	9 062 022	74	—	—	638 443	01
1898	6 581 678	04	2 877 705	33	9 459 383	37	—	—	719 426	33
1899	7 649 531	65	3 408 593	77	11 058 125	42	—	—	852 148	44
1900	9 449 055	37	3 724 146	64	13 173 202	01	—	—	7 091 425	82
1901	6 081 776	19	4 166 376	88	10 248 153	07	—	—	1 388 792	29
1902	7 960 349	02	3 800 562	43	11 760 911	45	—	—	2 177 967	96
1903	9 434 112	10	4 054 702	53	13 488 814	63	—	—	2 251 567	51
1904	11 202 826	20	4 017 701	73	15 220 527	93	—	—	1 755 624	47
1905	13 464 903	46	3 768 418	80	17 233 322	26	—	—	5 000 000	—
1906	12 233 322	26	5 556 148	39	17 789 470	65	—	—	—	—
1907	17 789 470	65	5 692 092	94	23 481 563	59	—	—	10 000 000	—
1908	12 821 563	59	7 896 406	02	20 717 969	61	—	—	5 032 092	94
1909	7 679 691	62	6 369 525	56	14 049 217	18	—	—	7 679 691	62
1910	5 915 456	32	8 119 392	49	14 034 848	81	—	—	5 915 456	32
1911	7 943 613	36	8 519 007	76	16 462 621	12	—	—	7 943 613	36
1912	8 415 728	61	7 405 359	35	15 821 087	96	—	—	4 045 728	61
1913	11 552 566	42	8 659 408	92	20 211 975	34	—	—	4 552 566	42
1914	14 256 151	94	6 501 940	04	20 758 091	98	—	—	3 256 151	94
1915	16 133 282	35	—	—	16 133 282	35	—	—	—	—
1916	4 000 000	—	4 198 316	52	8 198 316	52	—	—	—	—
1917	8 198 316	52	—	—	8 198 316	52	—	—	—	—
1918	—	—	—	—	—	—	—	—	—	—
1919	—	—	118 115 940	91	118 115 940	91	20 284 780	90	71 891 757	62
1920	25 939 402	39	75 079 188	77	101 018 591	16	—	—	24 193 896	67
1921	48 387 793	35	98 513 410	88	146 901 204	23	—	—	32 416 946	96
1922	69 984 257	27	10 462 080	31	80 446 337	58	—	—	—	—
1923	39 505 065	72	13 455 335	20	52 960 400	92	—	—	—	—
1924	13 455 335	20	65 373 629	—	78 828 964	20	—	—	—	—
1925	112 334 029	92	82 673 890	13	195 007 920	05	111 651 395	25	682 634	67

¹⁾ Vid 1921 års bokslut överfördes de ryska skattkammarväxlarnas bokförda värde, 91,6 mill. själv med sina vinstmedel 19,9 mill. mk av detta belopp. Resten, 71,7 mill. mk, betalar staten *l'Etat russe ont été transférés, avec une estimation de 91,6 millions de marcs, aux engagements à court montant 19,9 millions de marcs par prélèvement sur les bénéfices. Le reste, 71,7 millions de marcs,*

²⁾ Enligt Riksdagens beslut användes dessa medel för stärkande av Finlands Banks ställ-
que en 1925.

³⁾ I denna summa ingår förutom föregående års vinst 65 373 629: — mk även de för stär-
har, såsom av tabellen framgår, fördelats sålunda att 111 651 395: 25 mk överförs till grundfonden,
1924: 65 373 629: — marcs, les fonds réservés pour consolider la situation de la Banque, soit 46 960 400: 92
111 651 395: 25 marcs ont été transférés au capital et 682 634: 67 marcs au fonds de réserve.

vinstmedel åren 1891—1925.

en 1891—1925 et sa répartition.

Använt till bankfastigheter. <i>Dépenses de construction.</i>		Använt till täckande av förlust. <i>Pour couvrir la perte.</i>		Använt enligt Riksdagens beslut. <i>Disposé selon résolution de la Diète.</i>		Odisponerat. <i>Bénéfic non employé.</i>		Summa. <i>Total.</i>		År. <i>Année.</i>
7		8		9		10		11		12
Mk.	p.	Mk.	p.	Mk.	p.	Mk.	p.	Mk.	p.	
—	—	—	—	3 249 541	—	5 657 047	83	9 483 903	32	1891
—	—	—	—	249 541	—	7 372 412	66	8 193 741	93	1892
—	—	—	—	2 249 541	—	4 535 403	38	9 280 438	80	1893
—	—	—	—	290 541	—	6 073 313	09	6 363 854	09	1894
—	—	—	—	1 249 541	—	4 361 613	49	8 442 379	85	1895
—	—	—	—	249 541	—	6 258 709	70	7 119 821	02	1896
—	—	—	—	1 841 901	69	6 581 678	04	9 062 022	74	1897
—	—	—	—	1 090 425	39	7 649 531	65	9 459 383	37	1898
—	—	—	—	756 921	61	9 449 055	37	11 058 125	42	1899
—	—	—	—	—	—	6 081 776	19	13 173 202	01	1900
—	—	—	—	899 011	76	7 960 349	02	10 248 153	07	1901
148 831	39	—	—	—	—	9 434 112	10	11 760 911	45	1902
34 420	92	—	—	—	—	11 202 826	20	13 488 814	63	1903
—	—	—	—	—	—	13 464 903	46	15 220 527	93	1904
—	—	—	—	—	—	12 233 322	26	17 233 322	26	1905
—	—	—	—	—	—	17 789 470	65	17 789 470	65	1906
660 000	—	—	—	—	—	12 821 563	59	23 481 563	59	1907
216 714	40	—	—	7 789 470	65	7 679 691	62	20 717 969	61	1908
454 069	24	—	—	—	—	5 915 456	32	14 049 217	18	1909
175 779	13	—	—	—	—	7 943 613	36	14 034 848	81	1910
103 279	15	—	—	—	—	8 415 728	61	16 462 621	12	1911
222 792	93	—	—	—	—	11 552 566	42	15 821 087	96	1912
403 256	98	—	—	1 000 000	—	14 256 151	94	20 211 975	34	1913
368 657	69	—	—	1 000 000	—	16 133 282	35	20 758 091	98	1914
329 725	02	11 803 557	33	—	—	4 000 000	—	16 133 282	35	1915
—	—	—	—	—	—	8 198 316	52	8 198 316	52	1916
—	—	8 198 316	52	—	—	—	—	8 198 316	52	1917
—	—	—	—	—	—	—	—	—	—	1918
—	—	—	—	—	—	25 939 402	39	118 115 940	91	1919
2 497 498	75	—	—	25 939 402	39	48 387 793	35	101 018 591	16	1920
—	—	—	—	44 500 000	—	69 984 257	27	146 901 204	23	1921
—	—	1) 19 941 271	86	21 000 000	—	39 505 065	72	80 446 337	58	1922
6 000 000	—	—	—	2) 33 505 065	72	13 455 335	20	52 960 400	92	1923
—	—	—	—	2) 13 455 335	20	65 373 629	—	78 828 964	20	1924
—	—	—	—	—	—	82 673 890	13	195 007 920	05	1925

mk, till statens kortvariga förbindelser. Vid frågans slutliga ordnande avskrev Finlands Bank kontant åt Finlands Bank under loppet av sex år. *Dans le bilan à fin 1921 les bons du Trésor de terme de l'Etat. Lors du règlement définitif de l'affaire, la Banque de Finlande a amorti sur ce sera remboursé par l'Etat à la Banque de Finlande dans un délai de six ans.*

kande av Finlands Banks ställning reserverade medlen 46960 400:92 mk. Summan 112334 029:92 mk medan 682634:67 mk lagts till reservfonden. *Ce montant comprend outre le bénéfice de l'exercice marcs. La somme de 112 334 029:92 marcs a été utilisée de la manière indiquée dans le tableau:*

26. Clearing-rörelsen vid Finlands Banks huvudkontor åren 1907—1925.

*Opérations de Clearing du Siège Central de la Banque de Finlande
en 1907—1925.*

Månad. Mois.	Postremissväxlar. <i>Mandats émis par les banques.</i>			Checker. <i>Chèques.</i>			Summa. <i>Total.</i>		
	Antal. <i>Nombre.</i>	Belopp. <i>Montant.</i>		Antal. <i>Nombre.</i>	Belopp. <i>Montant.</i>		Antal. <i>Nombre.</i>	Belopp. <i>Montant.</i>	
1	2	3		4	5		6	7	
		Mk.	p.		Mk.	p.		Mk.	p.
1925									
Januari	48 694	419 064	098 31	14 125	648 935	759 92	62 819	1 067 999	858 23
Februari	40 817	378 986	230 25	10 034	505 731	262 43	50 851	884 717	492 68
Mars	49 782	403 320	087 89	13 374	481 649	403 75	63 156	884 969	491 64
April	49 938	425 842	310 11	14 082	564 191	123 65	64 020	990 033	433 76
Maj	52 665	429 604	248 89	15 132	496 966	504 53	67 797	926 570	753 42
Juni	52 066	418 086	888 29	15 175	501 126	646 90	67 241	919 213	535 19
Juli	52 415	437 051	808 31	15 195	591 802	510 63	67 610	1 028 854	318 94
Augusti	47 178	366 571	081 97	14 746	579 002	419 18	61 924	945 573	501 15
September	50 875	411 350	975 56	16 700	622 682	548 57	67 575	1 034 033	524 13
Oktober	55 080	485 212	113 79	18 682	766 662	591 24	73 762	1 251 874	705 03
November	52 313	416 529	019 88	17 759	605 796	934 81	70 072	1 022 325	954 69
December	55 736	443 331	425 20	19 010	738 416	390 57	74 746	1 181 747	815 77
<i>Summa Total)</i>	607 559	5 034 950	288 45	184 014	7 102 964	096 18	791 573	12 137 914	384 63
1924	556 950	4 800 365	706 59	151 528	7 127 966	262 38	708 478	11 928 331	968 97
1923	546 406	4 583 748	079 75	132 142	8 555 120	883 85	678 548	13 138 868	463 60
1922	422 969	4 155 623	348 92	89 537	6 161 083	917 22	512 506	10 316 707	266 14
1921	339 525	3 772 820	649 41	73 204	4 461 508	484 06	412 729	8 234 329	133 47
1920	312 290	3 411 784	863 97	62 635	3 752 157	624 48	374 925	7 163 942	488 45
1919	224 097	2 073 019	377 68	61 858	3 695 409	901 14	285 955	5 768 429	278 82
1918	167 894	1 277 259	623 83	119 434	2 805 685	568 71	287 328	4 082 945	192 54
1917	136 299	770 553	973 17	36 374	1 083 903	486 10	172 673	1 854 457	459 27
1916	113 356	434 615	137 01	24 978	579 317	862 99	138 334	1 013 933	000 —
1915	94 035	208 817	642 59	13 953	133 650	881 —	107 988	342 468	523 59
1914	77 186	139 617	422 80	11 976	67 549	627 69	89 162	207 167	050 49
1913	74 444	139 286	467 95	12 017	58 212	150 91	86 461	197 498	618 86
1912	65 497	128 650	351 44	11 341	53 822	517 31	76 838	182 472	868 75
1911	59 305	113 744	782 85	9 806	61 668	551 48	69 111	175 413	334 33
1910	54 946	98 833	892 96	9 387	38 972	697 75	64 333	137 806	590 71
1909	54 256	87 831	688 59	7 587	48 994	732 54	61 843	136 826	421 13
1908	52 499	84 950	093 68	6 927	25 981	788 30	59 426	110 931	881 98
1907	50 137	79 390	088 55	5 472	20 522	934 87	55 609	99 913	023 42

27. Clearing-rörelsen vid Finlands Banks filialkontor åren 1923—1925.

Opérations de Clearing des Succursales de la Banque de Finlande en 1923—1925.

Kontor och månad. <i>Succursale et mois.</i>	Postremissväxlar. <i>Mandats émis par les banques.</i>		Checker. <i>Chèques.</i>			Summa. <i>Total.</i>	
	Antal. <i>Nombre.</i>	Belopp. <i>Montant.</i>	Antal. <i>Nombre.</i>	Belopp. <i>Montant.</i>	Antal. <i>Nombre.</i>	Belopp. <i>Montant.</i>	
1	2	3	4	5	6	7	
1925		Mk. p.		Mk. p.		Mk. p.	
Åbo	101 524	604 710 730 38	25 134	483 972 350 18	126 658	1 088 683 080 56	
Wasa	54 374	319 049 297 84	14 219	379 621 039 38	68 593	698 670 337 22	
Uleåborg	22 090	243 987 152 24	7 919	162 578 826 71	30 009	406 565 978 95	
Wiborg	67 547	456 334 848 29	13 950	384 678 226 42	81 497	841 013 074 71	
Tammerfors	97 126	518 213 265 17	14 319	264 998 742 06	111 445	783 212 007 23	
Januari	26 316	177 590 849 97	4 878	148 313 302 19	31 194	325 904 152 16	
Februari	22 041	150 684 483 57	5 710	127 297 284 34	27 751	277 981 767 91	
Mars	26 860	164 913 616 21	5 548	120 019 466 07	32 408	284 933 082 28	
April	27 066	166 447 947 64	6 341	123 132 320 08	33 407	289 580 267 72	
Maj	30 195	178 350 129 87	6 073	124 354 813 39	36 268	302 704 943 26	
Juni	30 207	185 912 545 40	6 186	132 674 844 11	36 393	318 587 389 51	
Juli	29 721	179 056 831 —	6 352	136 451 115 95	36 073	315 507 946 95	
Augusti	27 189	155 658 591 94	6 212	124 141 973 16	33 401	279 800 565 10	
September	28 337	158 381 597 71	7 573	136 938 900 03	35 910	295 320 497 74	
Oktober	31 919	212 246 687 92	7 054	154 197 165 31	38 973	366 443 853 23	
November	29 790	216 278 605 58	6 702	151 617 055 60	36 492	367 895 661 18	
December	33 020	196 773 407 11	6 912	196 710 944 52	39 932	393 484 351 63	
Summa <i>Total</i>	342 661	2 142 295 293 92	75 541	1 675 849 184 75	418 202	3 818 144 478 67	
1924	343 442	2 206 868 626 37	57 830	1 411 578 873 61	401 272	3 618 447 499 98	
1923	350 003	2 232 238 080 26	44 471	1 074 921 734 08	394 474	3 307 159 814 34	

28. Finlands Banks öppna depositioner vid utgången av åren 1920—1925.

Effets et titres déposés à la Banque en dépôts ouverts en 1920—1925.

Vid utgången av året. <i>A la fin de l'année.</i>	Till förvaltning över- lämnade. <i>Effets et titres confiés aux soins de la Banque.</i>		Till förvaring över- lämnade. <i>Effets et titres pris en dépôt.</i>		Summa. <i>Total.</i>	
	Antal. <i>Nombre.</i>	Belopp. <i>Montant.</i>	Antal. <i>Nombre.</i>	Belopp. <i>Montant.</i>	Antal. <i>Nombre.</i>	Belopp. <i>Montant.</i>
1	2	3	4	5	6	7
		Mk.		Mk.		Mk.
1920	115	15 153 800	55	160 567 700	170	175 721 500
1921	114	16 007 300	49	144 262 700	163	160 270 000
1922	68	12 325 900	34	118 436 900	102	130 762 800
1923	45	12 623 600	32	183 938 200	77	196 561 800
1924	38	10 768 900	25	132 244 900	63	143 013 800
1925	31	10 558 800	15	128 114 000	46	138 672 800

29. Finlands Banks avista försäljningskurser år 1925.

Cours du change à vue en 1925.

Guldpariteter.¹⁾Parité or.¹⁾

{ 1 Pund = 25.2217 Mk. { 100 Francs = 100 Lire = 100 Lat (lettiska) = 100 Mk.
 { 100 Mk. = 3.9649 Pund. { 100 Mk. = 100 Francs = 100 Lire = 100 Lat (lettiska).

{ 100 Rmk. = 123.4568 Mk. { 100 Floriner = 208.3198 Mk.
 { 100 Mk. = 81.00 Rmk. { 100 Mk. = 48.0031 Floriner.

{ 100 Kronor (tjeckoslovakiska) = 105.0135 Mk.
 { 100 Mk. = 95.2259 Kr.

{ 100 Kronor (svenska, danska, norska) = 138.8889 Mk.
 { 100 Mk. = 72.00 Kr.

{ 1 Dollar = 5.1826 Mk.
 { 100 Mk. = 19.2953 Dollar.

Datum. Date.	Dollar. New York.	Pund. London.	Svenska kronor. Stockholm.	Franska francs. Paris.	Belgiska francs. Bruxelles.	Floriner. Amsterdam.	Schweiziska francs. Basle.	Norska kronor. Oslo.	Danska kronor. Copenhague.	Riksmark. Berlin.	Tjeckoslovak. kronor. Prague.	Italienska lir. Rome.	Estl. mark. Reval.	Lett. lat. Riga.		
	Mk.	Mk.	Mk.	Mk.	Mk.	Mk.	Mk.	Mk.	Mk.	Mk.	Mk.	Mk.	Mk.	Mk.		
Januari	2	39: 70	188: 50	1071: —	216: 50	200: —	1611: —	775: —	601: —	703: —	955	122	171: —	10: 75	768	
	3	39: 70	188: 80	1071: —	216: 50	199: 50	1611: —	776: —	601: —	703: —	955	122	171: —	10: 75	768	
	5	39: 70	189: 20	1071: —	216: 50	200: —	1611: —	775: 50	602: —	704: —	955	122	171: —	10: 75	768	
	7	39: 70	189: 30	1070: —	215: —	199: —	1611: —	774: 50	605: —	704: —	955	122	170: —	10: 75	768	
	8	39: 70	189: 65	1070: 50	215: —	199: 50	1613: —	775: —	607: —	706: —	955	122	170: —	10: 75	768	
	9	39: 70	190: —	1070: 50	214: 50	199: —	1613: —	774: —	608: —	708: —	955	122	170: —	10: 75	768	
	10	39: 70	190: 35	1070: 50	214: —	198: 50	1612: —	769: —	609: —	713: —	955	122	169: —	10: 70	768	
	12	39: 70	190: 30	1070: 50	213: 50	198: 50	1608: —	767: —	608: —	711: —	955	122	168: —	10: 65	768	
	13	39: 70	190: 30	1070: 50	213: 50	199: —	1606: —	767: 50	608: —	709: —	955	122	168: —	10: 65	767	
	14	39: 70	189: 50	1070: 50	213: —	199: —	1604: 50	767: 50	607: —	708: 50	955	122	168: —	10: 65	767	
	15	39: 70	190: 20	1070: 50	213: —	199: 50	1607: —	767: 50	607: —	708: —	955	122	167: —	10: 60	767	
	16	39: 70	190: —	1070: 50	214: 50	200: 50	1605: —	766: —	608: —	709: —	955	122	163: —	10: 60	766	
	17	39: 70	189: 50	1070: —	214: 50	200: —	1605: —	766: —	606: —	710: —	955	122	164: —	10: 60	766	
	19	39: 70	189: 90	1070: 50	215: —	201: —	1604: 50	766: —	607: —	710: —	955	122	167: —	10: 60	766	
	20	39: 70	189: 90	1070: 50	215: 50	200: —	1604: —	766: —	607: —	707: 50	955	122	167: —	10: 60	766	
	21	39: 70	189: 75	1070: 50	215: —	200: —	1603: —	766: —	606: —	708: 50	955	122	167: —	10: 60	766	
	22	39: 70	190: 25	1070: 50	215: —	201: —	1604: —	766: —	607: —	710: —	955	122	167: —	10: 60	766	
	23	39: 70	190: 95	1070: 50	217: —	206: —	1605: —	767: 50	609: —	711: —	955	122	167: —	10: 60	766	
	24	39: 70	190: 75	1070: 50	215: 50	204: —	1604: —	767: 50	609: —	711: —	955	122	166: —	10: 65	767	
	26	39: 70	190: 70	1070: 50	215: —	203: —	1603: —	767: 50	609: —	710: —	955	122	166: —	10: 65	767	
	27	39: 70	190: 50	1070: 50	214: 50	204: —	1603: —	767: 50	609: —	710: —	955	122	166: —	10: 65	767	
	28	39: 70	190: 60	1070: 50	215: —	206: —	1603: —	767: 50	609: —	710: —	955	122	167: —	10: 65	767	
	29	39: 70	190: 45	1070: 50	215: 50	207: —	1602: —	767: 50	609: —	711: —	955	122	168: —	10: 65	767	
	30	39: 70	190: 35	1070: 50	216: —	207: 50	1601: —	767: —	609: —	711: —	955	122	168: —	10: 60	767	
	31	39: 70	190: 45	1070: 50	216: —	207: —	1602: —	767: —	608: —	711: —	955	122	168: —	10: 60	767	
	Februari	2	39: 70	190: 50	1070: 50	216: —	207: —	1602: —	767: —	609: —	711: —	955	122	168: —	10: 60	767
		3	39: 70	190: 25	1070: 50	215: 50	206: —	1602: —	767: —	608: —	711: —	955	122	168: —	10: 60	767
		4	39: 70	190: 20	1070: 50	215: —	206: —	1601: —	767: —	608: —	710: —	955	122	168: —	10: 65	767
		5	39: 70	190: 35	1070: 50	216: —	206: —	1601: —	767: —	609: —	710: —	955	122	168: —	10: 65	767
		6	39: 70	190: 20	1070: 50	215: 50	206: —	1601: —	767: —	609: —	710: —	955	122	168: —	10: 65	767
		7	39: 70	189: 75	1070: 50	214: —	204: 50	1598: —	766: 50	608: —	707: —	955	120	167: —	10: 65	767

¹⁾ I enlighet med myntlagen av den 21 december 1925 gälla fr. o. m. den 1 januari 1926 nya guldpariteter för finska

29. (Forts.) **Finlands Banks avista försäljningskurser år 1925.***Cours du change à vue en 1925. — Suite.*

Datum. Date.	Dollar. New York.	Pund. Londres.	Svenska kronor. Stockholm.	Franska Paris.	Belgiska frans. Bruxelles.	Floriner. Amsterdam.	Schweiziska frans. Bale.	Norska kronor. Oslo.	Copenliague.	Danska kronor. Berlin.	Riksmark. Berlin.	Tjeckoslovak. kronor. Prague.	Italienska lir. Rome.	Estl. mark. Reval.	Leit. lat. Riga.
	Mk.	Mk.	Mk.	Mk.	Mk.	Mk.	Mk.	Mk.	Mk.	Mk.	Mk.	Mk.	Mk.	Mk.	Mk.
Februari 9	39: 70	189: 45	1070: 50	214: —	204: —	1599: —	766: —	607: —	707: —	955	119	167: —	10: 65	767	
10	39: 70	189: 05	1070: 50	214: —	204: 50	1600: —	766: 50	607: —	707: —	955	119	167: —	10: 65	767	
11	39: 70	189: 65	1070: —	213: —	202: 50	1599: —	766: 50	607: —	707: —	955	119	167: —	10: 65	767	
12	39: 70	189: 90	1070: —	214: —	203: 50	1599: —	766: 50	607: —	707: —	955	119	167: —	10: 65	767	
13	39: 70	189: 70	1070: —	212: 50	202: —	1599: —	766: —	607: —	708: —	955	119	167: —	10: 65	766	
14	39: 70	189: 55	1070: —	209: 50	201: —	1597: —	765: 50	607: —	708: —	955	119	167: —	10: 65	766	
16	39: 70	189: 55	1070: —	207: 50	202: —	1597: —	765: 50	606: —	708: —	955	119	167: —	10: 65	766	
17	39: 70	189: 50	1070: —	208: —	201: 50	1596: —	765: —	606: —	708: —	955	119	166: —	10: 65	765	
18	39: 70	189: 35	1070: —	210: —	202: —	1595: —	765: —	606: —	707: —	955	119	166: —	10: 65	765	
19	39: 70	188: 90	1070: —	208: —	200: —	1592: —	764: —	605: —	706: —	955	119	166: —	10: 65	764	
20	39: 70	189: 35	1070: —	209: —	201: —	1594: —	764: —	605: —	708: —	955	119	165: —	10: 65	764	
21	39: 70	189: 30	1070: —	209: —	201: 50	1594: —	764: —	606: —	708: —	955	119	165: —	10: 65	764	
23	39: 70	189: —	1070: —	207: —	200: —	1593: —	764: —	605: —	707: —	955	119	165: —	10: 65	764	
24	39: 70	189: 05	1070: —	207: —	200: —	1592: —	763: 50	605: —	707: —	955	119	165: —	10: 65	764	
25	39: 70	189: 10	1070: —	207: —	200: —	1592: —	763: 50	605: —	707: —	955	119	165: —	10: 65	764	
26	39: 70	188: 95	1070: —	205: —	199: 50	1591: —	763: 50	605: —	709: —	955	119	163: —	10: 65	764	
27	39: 70	188: 60	1070: —	204: 50	200: —	1590: —	763: 50	605: —	708: —	955	119	163: —	10: 65	764	
28	39: 70	189: 05	1070: —	204: 50	200: —	1590: —	763: 50	605: —	708: —	955	119	163: —	10: 65	764	
Mars 2	39: 70	189: 25	1070: —	204: —	200: —	1590: —	763: 50	606: —	710: —	955	119	163: —	10: 65	764	
3	39: 70	189: —	1070: —	201: 50	199: —	1587: —	763: 50	605: —	710: —	955	119	162: —	10: 65	764	
4	39: 70	189: 05	1070: —	201: —	200: —	1586: —	763: 50	605: —	710: —	955	119	161: —	10: 65	764	
5	39: 70	189: 30	1070: —	203: —	201: —	1587: —	764: —	606: —	712: —	955	119	163: —	10: 65	764	
6	39: 70	189: 40	1070: —	203: 50	201: —	1587: —	764: —	607: —	712: —	955	119	163: —	10: 65	764	
7	39: 70	189: 20	1070: —	206: —	202: —	1587: —	764: —	606: —	712: —	955	119	164: —	10: 65	764	
9	39: 70	189: 25	1070: —	206: 50	202: —	1586: —	764: 50	606: —	712: —	955	119	165: —	10: 65	765	
10	39: 70	189: 30	1070: —	203: 50	200: —	1587: —	764: 50	607: —	712: —	955	119	165: —	10: 65	765	
11	39: 70	189: 45	1070: —	205: 50	201: —	1587: —	765: —	607: —	712: 50	955	119	165: —	10: 65	765	
12	39: 70	189: 50	1070: —	205: —	201: —	1587: —	765: —	608: —	714: —	955	119	165: —	10: 70	765	
13	39: 70	190: —	1070: —	204: —	201: —	1587: —	766: —	610: —	718: —	955	119	165: —	10: 70	766	
14	39: 70	190: 05	1070: —	205: —	202: —	1589: —	766: 50	610: —	717: —	955	119	165: —	10: 70	767	
16	39: 70	190: 15	1070: —	205: —	202: —	1590: —	766: 50	611: —	718: —	955	119	165: —	10: 70	767	
17	39: 70	190: 05	1070: —	205: —	202: —	1588: —	766: 50	614: —	723: —	955	119	165: —	10: 70	767	
18	39: 70	189: 85	1070: —	206: —	202: —	1587: —	766: 50	614: —	722: —	955	119	165: —	10: 70	767	
19	39: 70	189: 90	1070: —	207: —	202: —	1587: —	766: 50	613: —	720: —	955	119	165: —	10: 70	767	
20	39: 70	189: 85	1070: —	206: —	202: —	1587: —	766: —	613: —	721: —	955	119	165: —	10: 70	767	
21	39: 70	189: 85	1070: —	207: —	202: —	1586: —	766: —	616: —	721: —	955	119	165: —	10: 70	767	
23	39: 70	189: 85	1070: —	206: —	202: —	1585: —	766: 50	617: —	721: —	955	119	165: —	10: 70	767	
24	39: 70	189: 85	1070: —	207: —	202: —	1585: —	766: 50	618: —	721: —	955	119	165: —	10: 70	767	
26	39: 70	190: —	1070: —	209: —	203: 50	1584: —	766: 50	624: —	725: —	955	119	164: —	10: 70	767	
27	39: 70	190: 10	1070: —	211: —	205: —	1585: —	766: 50	629: —	727: —	955	119	164: —	10: 70	767	
28	39: 70	189: 80	1070: —	210: 50	204: 50	1585: —	766: 50	623: —	724: —	955	119	164: —	10: 70	767	
30	39: 70	189: 70	1070: —	209: —	204: —	1584: —	766: —	623: —	725: —	955	119	164: —	10: 70	767	
31	39: 70	189: 75	1070: —	213: —	205: 50	1582: —	766: 50	629: —	729: —	955	119	166: —	10: 70	767	

marken. Selon la loi monétaire du 21 décembre 1925, les nouvelles parités or entrent en vigueur le 1^{er} janvier 1926.

29. (Forts.) **Finlands Banks avista försäljningskurser år 1925.***Cours du change à vue en 1925. — Suite.*

Datum. Date.	Dollar. New York.	Pund. Londres.	Svenska kronor. Stockholm.	Franska frans. Paris.	Franska francs. Brucelles.	Belgiska francs. Brucelles.	Floriner. Amsterdam.	Schweiziska francs. Bâle.	Norska kronor. Oslo.	Copenbague. kronor.	Danska kronor. Berlin.	Riksmark. Prague.	Tjeckoslovak. kronor. Prague.	Italienska lir. Rome.	Estl. mark. Reval.	Latv. Riga.
	Mk.	Mk.	Mk.	Mk.	Mk.	Mk.	Mk.	Mk.	Mk.	Mk.	Mk.	Mk.	Mk.	Mk.	Mk.	Mk.
April	1	39: 70	189: 75	1070: —	210: —	204: —	1583: —	766: 50	626: —	728: —	955	119	166: —	10: 70	767	
	2	39: 70	189: 75	1070: —	207: —	202: 50	1583: —	766: 50	628: —	728: —	955	119	166: —	10: 70	767	
	3	39: 70	189: 75	1070: —	206: —	202: 50	1583: —	766: 50	629: —	728: —	955	119	166: —	10: 70	767	
	4	39: 70	189: 85	1070: —	205: —	202: 50	1584: —	766: 50	632: —	731: —	955	119	166: —	10: 70	767	
	6	39: 70	190: 05	1070: —	206: —	203: —	1585: —	766: 50	632: —	731: —	955	119	166: —	10: 70	767	
	7	39: 70	190: 10	1070: —	205: —	201: 50	1588: —	767: —	635: —	731: —	955	119	166: —	10: 70	767	
	8	39: 70	190: 05	1070: —	205: —	201: 50	1587: —	767: —	637: —	731: —	955	119	166: —	10: 70	767	
	9	39: 70	190: 05	1070: —	205: —	201: —	1587: —	767: 50	636: —	731: —	955	119	166: —	10: 70	768	
	14	39: 70	190: —	1070: —	205: —	201: —	1586: —	768: —	636: —	731: —	955	119	166: —	10: 70	768	
	15	39: 70	190: —	1070: —	204: 50	201: —	1587: —	768: —	638: —	732: —	955	119	166: —	10: 70	768	
	16	39: 70	190: 05	1070: —	206: —	201: 50	1587: —	767: 50	645: —	734: —	955	119	166: —	10: 70	768	
	17	39: 70	190: —	1070: —	209: —	202: —	1587: —	768: —	644: —	735: —	955	119	166: —	10: 70	768	
	18	39: 70	190: 10	1070: —	209: 50	202: —	1586: —	768: —	649: —	736: —	955	119	166: —	10: 70	768	
	20	39: 70	190: 05	1070: —	208: —	201: —	1585: 50	768: —	652: —	736: —	955	119	166: —	10: 70	768	
	21	39: 70	190: 20	1070: —	208: —	201: —	1585: —	768: 50	647: —	729: —	955	119	166: —	10: 70	769	
	22	39: 70	190: 60	1070: —	208: 50	201: 50	1588: —	769: —	648: —	732: —	955	119	166: —	10: 70	769	
	23	39: 70	190: 40	1070: —	206: 50	201: —	1588: —	769: —	649: —	734: —	955	119	165: —	10: 70	769	
	24	39: 70	190: 80	1070: —	208: —	201: 50	1589: —	770: —	650: —	737: —	955	119	165: —	10: 70	770	
	25	39: 70	191: 20	1070: —	207: —	201: 50	1591: —	770: —	651: —	738: —	955	119	165: —	10: 70	770	
	27	39: 70	191: 85	1070: —	207: —	201: —	1594: —	771: —	650: —	739: —	955	119	165: —	10: 70	771	
	28	39: 70	191: 40	1070: —	207: —	201: 50	1591: —	770: 50	647: —	737: —	955	119	165: —	10: 70	771	
	29	39: 70	192: 40	1069: 50	208: 50	202: —	1595: —	771: 50	651: —	740: —	955	119	165: —	10: 65	772	
	30	39: 70	192: 40	1064: 50	209: 50	203: —	1596: —	771: —	653: —	739: —	955	119	165: —	10: 65	772	
	Maj	2	39: 70	192: 50	1063: —	209: —	202: 50	1596: —	771: —	662: —	746: —	955	119	165: —	10: 65	772
		4	39: 70	192: 45	1063: —	208: 50	202: 50	1596: —	770: —	663: —	746: —	955	119	165: —	10: 65	772
		5	39: 70	192: 65	1063: 50	208: 50	202: —	1597: —	769: —	673: —	747: —	955	119	166: —	10: 65	771
		6	39: 70	192: 75	1063: 50	208: 50	202: —	1598: —	769: —	676: —	752: —	955	119	166: —	10: 65	770
		7	39: 70	192: 65	1063: 50	207: —	200: 50	1598: —	769: 50	670: —	751: —	955	119	166: —	10: 65	770
		8	39: 70	192: 75	1063: 50	207: 50	201: —	1598: —	769: 50	668: —	750: —	955	119	166: —	10: 65	770
		9	39: 70	192: 65	1062: 50	208: —	201: 50	1598: —	769: 50	673: —	752: —	955	119	166: —	10: 65	770
11		39: 70	192: 65	1062: 50	207: 50	201: —	1597: 50	769: 50	673: —	752: —	955	119	166: —	10: 65	770	
12		39: 70	192: 70	1062: 50	208: —	201: 50	1598: —	770: —	670: —	750: —	955	119	166: —	10: 65	770	
13		39: 70	192: 70	1062: —	207: —	201: —	1598: —	769: 50	666: —	747: —	955	119	166: —	10: 65	770	
14		39: 70	192: 75	1062: —	207: 50	201: 50	1598: —	769: 50	669: —	749: —	955	119	166: —	10: 65	770	
15		39: 70	192: 85	1062: —	208: —	201: 50	1598: —	769: 50	671: —	749: —	955	119	166: —	10: 65	770	
16		39: 70	192: 85	1062: —	207: 50	201: 50	1597: —	770: —	667: —	746: —	955	119	166: —	10: 65	770	
18		39: 70	192: 85	1062: —	207: 50	201: —	1597: —	769: 50	666: —	744: —	955	119	166: —	10: 65	770	
19		39: 70	192: 85	1062: —	207: —	200: 50	1598: —	769: 50	666: —	746: —	955	119	166: —	10: 65	770	
20		39: 70	192: 95	1062: —	205: —	199: 50	1598: —	769: 50	666: —	746: —	955	119	164: —	10: 65	770	
22		39: 70	193: 15	1062: 50	205: —	199: —	1598: 50	770: —	672: —	750: —	955	119	164: —	10: 65	770	
23		39: 70	193: 10	1062: 50	204: —	199: —	1598: —	769: 50	669: —	748: —	955	119	164: —	10: 65	770	

29. (Forts.) **Finlands Banks avista försäljningskurser år 1925.***Cours du change à vue en 1925. — Suite.*

Datum. Date.	Dollar. New York.	Pund. London.	Svenska Kronor. Stockholm.	Franska Francs. Paris.	Belgiska Francs. Bruxelles.	Floriner. Amsterdam.	Schweiziska Francs. Bâle.	Norska Kronor. Oslo.	Danska Kronor. Copenhagen.	Rismark. Berlin.	Tjeckoslovak. Kronor. Praag.	Italienska Lit. Rome.	Estl. mark. Reval.	Lett. Lit. Riga.
	Mk.	Mk.	Mk.	Mk.	Mk.	Mk.	Mk.	Mk.	Mk.	Mk.	Mk.	Mk.	Mk.	Mk.
Maj 25	39: 70	193: 05	1062: 50	203: 50	199: —	1598: —	769: —	669: —	748: —	955	119 164: —	10: 65	770	
26	39: 70	193: 10	1062: 50	202: 50	199: —	1598: —	769: —	670: —	747: —	955	119 162: —	10: 65	770	
27	39: 70	193: 15	1063: —	200: —	197: 50	1597: —	769: 50	675: —	749: —	955	119 161: —	10: 65	770	
28	39: 70	193: 10	1063: 50	199: 50	197: 50	1597: —	769: 50	672: —	749: —	955	119 161: —	10: 65	770	
29	39: 70	193: 15	1063: 50	200: 50	197: 50	1597: —	769: 50	672: —	749: —	955	119 161: —	10: 65	770	
30	39: 70	193: 15	1063: 50	200: —	196: —	1598: —	769: 50	670: —	749: —	955	119 161: —	10: 65	770	
Juni 2	39: 70	193: 15	1063: 50	199: —	195: 50	1597: —	770: —	669: —	749: —	955	119 161: —	10: 65	770	
3	39: 70	193: 10	1063: 50	198: 50	193: 50	1597: —	771: —	667: —	746: —	955	119 160: —	10: 65	771	
4	39: 70	193: 05	1063: 50	197: —	191: 50	1597: —	771: —	669: —	748: —	955	119 163: —	10: 65	771	
5	39: 70	193: 05	1063: 50	194: —	190: —	1597: —	771: —	669: —	748: —	955	119 162: —	10: 65	771	
6	39: 70	193: 10	1063: —	189: 50	187: —	1598: —	771: —	670: —	748: —	955	119 162: —	10: 65	771	
8	39: 70	193: 10	1063: —	191: —	187: —	1598: —	771: —	670: —	747: —	955	119 162: —	10: 65	771	
9	39: 70	193: 05	1063: —	196: —	192: —	1598: —	771: —	669: —	748: —	955	119 161: —	10: 65	771	
10	39: 70	193: 10	1063: —	196: —	194: —	1598: —	771: 50	669: —	748: —	955	119 161: —	10: 65	772	
11	39: 70	193: 10	1063: —	194: 50	192: 50	1598: —	772: —	670: —	750: —	955	119 161: —	10: 65	772	
12	39: 70	193: 05	1063: —	193: 50	190: —	1597: —	772: —	671: 50	751: —	955	119 159: 50	10: 65	772	
13	39: 70	193: —	1063: —	194: —	190: —	1596: 50	772: —	671: —	751: —	955	119 159: 50	10: 65	772	
15	39: 70	193: —	1063: —	192: 50	189: —	1596: 50	772: —	671: —	751: —	955	119 159: —	10: 65	772	
16	39: 70	193: 05	1063: —	191: —	188: 50	1597: —	772: 50	672: —	754: —	955	119 157: —	10: 65	773	
17	39: 70	193: 10	1063: —	190: 50	188: —	1597: —	772: —	671: 50	754: —	955	119 155: —	10: 65	772	
18	39: 70	193: 05	1063: —	189: —	187: —	1596: 50	772: —	672: 50	757: —	955	119 153: —	10: 65	772	
19	39: 70	193: 05	1063: —	188: 50	187: —	1594: 50	772: —	675: —	760: —	955	119 151: 50	10: 65	772	
20	39: 70	193: 10	1063: —	189: —	187: —	1595: —	773: —	676: —	762: —	955	119 151: 50	10: 65	773	
22	39: 70	193: 10	1063: —	186: 50	185: —	1594: 50	773: —	676: —	762: —	955	119 153: —	10: 65	773	
23	39: 70	193: 10	1063: —	186: 50	185: —	1595: —	772: 50	678: —	768: —	955	119 151: —	10: 65	773	
25	39: 70	193: 10	1063: —	184: —	182: 50	1594: —	772: 50	686: —	774: —	955	119 150: —	10: 65	773	
26	39: 70	193: 10	1063: —	184: —	182: 50	1593: —	772: —	686: —	777: —	955	119 150: —	10: 65	773	
27	39: 70	193: 15	1064: 50	183: —	181: 50	1593: —	772: —	697: —	787: —	955	119 146: —	10: 65	772	
29	39: 70	193: 15	1065: —	183: 50	181: 50	1594: —	772: —	694: —	784: —	955	119 144: —	10: 65	772	
30	39: 70	193: 15	1065: —	181: —	179: —	1593: —	772: —	702: —	794: —	955	119 142: —	10: 65	772	
Juli 1	39: 70	193: 10	1065: 50	179: —	177: 50	1591: —	772: —	710: —	803: —	955	119 140: —	10: 65	772	
2	39: 70	193: 10	1065: 50	179: 50	178: —	1593: —	772: —	715: —	807: —	955	119 138: —	10: 65	772	
3	39: 70	193: 10	1065: —	188: 50	187: —	1593: —	772: —	726: —	818: —	955	119 140: —	10: 65	772	
4	39: 70	193: 10	1065: —	186: 50	185: —	1593: —	771: 50	716: —	811: —	955	119 145: —	10: 65	772	
6	39: 70	193: 10	1064: 50	190: 50	189: —	1594: —	771: 50	715: —	812: —	955	119 149: —	10: 65	772	
7	39: 70	193: 10	1065: —	188: —	186: 50	1594: —	772: —	724: —	825: —	955	119 150: —	10: 65	772	
8	39: 70	193: 10	1066: —	187: 50	185: 50	1594: —	772: —	716: —	818: —	955	119 150: —	10: 65	772	
9	39: 70	193: 10	1066: —	187: —	184: —	1593: —	772: —	711: —	817: —	955	119 149: —	10: 65	772	
10	39: 70	193: 10	1066: 50	187: 50	184: 50	1593: —	772: —	696: —	812: —	955	119 149: —	10: 65	772	
11	39: 70	193: 10	1066: 50	187: —	184: 50	1593: —	772: —	696: —	816: —	955	119 150: —	10: 65	772	
13	39: 70	193: 10	1067: —	188: —	186: —	1593: —	772: —	697: —	815: —	955	119 152: —	10: 65	772	
14	39: 70	193: 10	1068: —	187: 50	185: —	1593: —	772: —	712: —	826: —	955	119 150: —	10: 65	772	
15	39: 70	193: 10	1067: 50	187: 50	185: 50	1593: —	772: —	712: —	826: —	955	119 150: —	10: 65	772	

29. (Forts.) **Finlands Banks avista försäljningskurser år 1925.***Cours du change à vue en 1925. — Suite.*

Datum. Date.	Dollar. New York.	Pund. Londres.	Svenska Kronor. Stockholm.	Franska Francs. Paris.	Belgiska Francs. Bruxelles.	Floriner. Francs. Amsterdam.	Schweiziska Francs. Bâle.	Norska Kronor. Oslo.	Danska Kronor. Copenhagen.	Riksmark. Berlin.	Tjeckoslovak. Kronor. Prague.	Italienska lit. Rome.	Estl. mark. Reval.	Leff. lat. Riga.	
	Mk.	Mk.	Mk.	Mk.	Mk.	Mk.	Mk.	Mk.	Mk.	Mk.	Mk.	Mk.	Mk.	Mk.	
Juli	16	39: 70	193: 10	1067: 50	189: —	186: —	1593: —	772: —	710: —	825: —	955	119	150: —	10: 65	772
	17	39: 70	193: 10	1068: —	188: —	185: —	1593: —	772: —	716: —	834: —	955	119	150: —	10: 65	772
	18	39: 70	193: 10	1069: —	188: —	185: —	1595: —	772: —	716: —	841: —	955	119	150: —	10: 65	772
	20	39: 70	193: 10	1068: 50	188: —	185: —	1596: —	772: —	716: —	843: —	955	119	149: —	10: 65	772
	21	39: 70	193: 10	1069: —	189: —	186: —	1596: —	772: —	727: —	858: —	955	119	149: —	10: 65	772
	22	39: 70	193: 10	1069: —	190: —	186: —	1596: —	772: —	721: —	860: —	955	119	149: —	10: 65	772
	23	39: 70	193: 10	1068: —	188: 50	186: —	1597: —	772: —	722: —	864: —	955	119	149: —	10: 65	772
	24	39: 70	193: 10	1068: —	189: —	186: —	1596: —	772: —	728: —	879: —	955	119	149: —	10: 65	772
	25	39: 70	193: 10	1067: 50	189: —	185: —	1596: —	772: —	721: —	881: —	955	119	149: —	10: 65	772
	27	39: 70	193: —	1067: —	189: —	185: —	1596: —	772: —	726: —	892: —	955	119	149: —	10: 65	772
	28	39: 70	193: —	1067: —	189: —	185: —	1597: —	772: —	748: —	950: —	955	119	149: —	10: 65	772
	29	39: 70	193: —	1067: 50	189: —	185: —	1597: —	772: —	736: —	930: —	955	119	149: —	10: 65	772
	30	39: 70	193: —	1068: —	190: —	185: —	1597: —	772: —	732: —	912: —	955	119	149: —	10: 65	772
	31	39: 70	193: —	1069: —	190: —	185: —	1596: —	772: —	736: —	916: —	955	119	149: —	10: 65	772
Augusti	1	39: 70	193: —	1068: 50	190: —	185: —	1597: —	772: —	727: —	902: —	955	119	149: —	10: 65	772
	3	39: 70	193: —	1068: 50	190: —	185: —	1597: —	772: —	725: —	894: —	955	119	149: —	10: 65	772
	4	39: 70	193: —	1068: 50	190: —	185: —	1598: —	772: —	727: —	900: —	955	119	149: —	10: 65	772
	5	39: 70	193: —	1068: 50	189: —	183: —	1598: —	772: —	740: —	917: —	955	119	149: —	10: 65	772
	6	39: 70	193: —	1068: 50	189: —	182: —	1598: —	772: —	737: —	910: —	955	119	149: —	10: 65	772
	7	39: 70	193: —	1068: 50	188: —	181: —	1598: —	772: —	738: —	908: —	955	119	149: —	10: 65	772
	8	39: 70	193: —	1068: 50	187: —	181: —	1598: —	772: —	734: —	907: —	955	119	149: —	10: 65	772
	10	39: 70	193: —	1068: —	187: —	181: —	1598: 50	772: —	733: —	907: —	955	119	147: —	10: 65	772
	11	39: 70	193: —	1068: —	187: 50	181: —	1598: —	772: —	733: 50	908: —	955	119	148: —	10: 65	772
	12	39: 70	193: —	1067: 50	187: —	180: 50	1598: 50	772: —	742: —	918: —	955	119	147: —	10: 65	772
	13	39: 70	193: —	1067: 50	186: 50	180: —	1598: —	772: —	736: —	913: —	955	119	147: —	10: 65	772
	14	39: 70	193: —	1068: —	186: 50	180: —	1599: —	772: —	734: —	910: —	955	119	147: —	10: 65	772
	15	39: 70	193: —	1068: —	186: 50	180: —	1599: 50	772: —	735: —	911: —	955	119	147: —	10: 65	772
	17	39: 70	193: —	1068: —	186: —	179: 50	1601: —	772: —	736: —	912: —	955	119	147: —	10: 65	771
	18	39: 70	193: —	1068: —	185: 50	177: —	1600: —	771: 50	738: —	914: —	955	119	147: —	10: 65	771
	19	39: 70	193: —	1068: —	187: —	180: —	1600: —	771: 50	740: —	916: —	955	119	147: —	10: 65	769
	20	39: 70	193: —	1068: —	187: 50	181: 50	1601: —	771: 50	740: —	914: —	955	119	147: —	10: 65	768
	21	39: 70	193: —	1068: —	187: —	181: —	1602: —	771: 50	744: —	917: —	955	119	147: —	10: 65	768
	22	39: 70	193: —	1067: 50	187: —	181: —	1602: —	771: 50	751: —	931: —	955	119	148: —	10: 65	766
	24	39: 70	193: —	1068: —	187: 50	181: 50	1602: —	771: 50	763: —	955: —	955	119	148: —	10: 65	766
	25	39: 70	193: —	1067: —	188: —	181: 50	1602: —	771: —	762: —	956: —	955	119	153: —	10: 70	766
	26	39: 70	193: —	1067: 50	187: 50	181: 50	1602: —	771: 50	766: —	960: —	955	119	153: —	10: 70	766
	27	39: 70	193: —	1066: 50	188: —	181: 50	1602: —	771: —	783: —	985: —	955	119	153: —	10: 70	766
	28	39: 70	193: —	1066: —	187: 50	181: —	1601: —	771: —	792: —	990: —	955	119	152: —	10: 70	766
	29	39: 70	192: 95	1066: —	187: 50	181: —	1601: —	771: —	785: —	977: —	955	119	152: —	10: 70	766
	31	39: 70	192: 95	1066: —	187: 50	180: —	1601: —	771: —	809: —	995: —	955	119	152: —	10: 70	766

29. (Forts.) Finlands Banks avista försäljningskurser år 1925.

Cours du change à vue en 1925. — Suite.

Datum. Date.	Dollar. New York.	Pund. London.	Svenska kronor. Stockholm.	Franska frans. Paris.	Belgiska frans. Bruxelles.	Floriner. Amsterdam.	Schweiziska frans. Bâle.	Norska kronor. Oslo.	Danska kronor. Copenhagen.	Riksmark. Berlin.	Tjeckoslovak. kronor. Prague.	Italienska ltr. Rome.	Estl. mark. Reval.	Lett. lat. Riga.
	Mk.	Mk.	Mk.	Mk.	Mk.	Mk.	Mk.	Mk.	Mk.	Mk.	Mk.	Mk.	Mk.	Mk.
September 1	39: 70	192: 90	1066: —	187: —	179: 50	1601: —	770: 50	840: —	1 000: —	955	119	153: —	10: 70	766
2	39: 70	192: 85	1066: —	187: —	179: 50	1600: —	769: 50	823: —	980: —	955	119	159: —	10: 70	766
3	39: 70	192: 75	1065: 50	187: —	179: 50	1600: —	769: —	816: —	978: —	955	119	160: —	10: 70	766
4	39: 70	192: 60	1065: —	187: —	178: 50	1600: —	769: —	847: —	1 006: —	955	119	161: —	10: 70	766
5	39: 70	192: 70	1065: —	187: —	178: —	1600: —	769: —	860: —	1 010: —	955	119	163: —	10: 70	768
7	39: 70	192: 75	1065: 50	187: 50	179: —	1601: —	769: —	860: —	1 001: —	955	119	162: —	10: 70	768
8	39: 70	192: 70	1065: —	187: —	178: —	1600: —	768: 50	853: —	990: —	955	119	162: —	10: 70	768
9	39: 70	192: 65	1065: —	187: —	178: —	1600: —	768: 50	885: —	1 006: —	955	119	169: —	10: 70	768
10	39: 70	192: 60	1065: —	187: 50	177: 50	1599: —	768: —	880: —	995: —	955	119	168: —	10: 70	768
11	39: 70	192: 50	1064: 50	186: 50	176: —	1598: —	768: —	864: —	985: —	955	119	165: —	10: 70	768
12	39: 70	192: 55	1065: —	187: —	175: 50	1598: —	768: —	844: —	979: —	955	119	165: —	10: 70	768
14	39: 70	192: 45	1065: —	187: —	175: 50	1597: —	768: —	817: —	976: —	955	119	167: —	10: 70	768
15	39: 70	192: 50	1065: 50	188: —	176: —	1598: —	768: —	854: —	987: —	955	119	167: —	10: 70	768
16	39: 70	192: 50	1066: —	188: —	174: —	1598: —	768: —	854: —	984: —	955	119	165: —	10: 70	768
17	39: 70	192: 50	1066: —	188: —	173: —	1598: —	768: —	830: —	970: —	955	119	165: —	10: 70	768
18	39: 70	192: 50	1066: —	188: —	175: —	1598: —	768: —	838: —	975: —	955	119	165: —	10: 70	768
19	39: 70	192: 50	1066: —	188: 50	176: —	1598: —	768: —	845: —	974: —	955	119	165: —	10: 70	768
21	39: 70	192: 50	1066: —	189: —	176: —	1598: —	768: —	843: —	973: —	955	119	165: —	10: 70	768
22	39: 70	192: 45	1067: —	188: 50	175: —	1598: —	767: 50	848: —	974: —	955	119	164: —	10: 70	768
23	39: 70	192: 45	1067: —	188: 50	174: —	1597: —	767: 50	833: —	965: —	955	119	164: —	10: 70	768
24	39: 70	192: 50	1067: —	188: 50	174: —	1597: —	767: 50	827: —	969: —	955	119	164: —	10: 70	768
25	39: 70	192: 45	1066: 50	188: 50	174: —	1597: —	768: —	811: —	965: —	955	119	164: —	10: 70	768
26	39: 70	192: 45	1066: —	188: 50	174: —	1598: —	767: 50	812: —	969: —	955	119	164: —	10: 70	768
28	39: 70	192: 40	1067: —	188: 50	175: —	1598: —	767: 50	805: —	965: —	955	119	164: —	10: 70	768
29	39: 70	192: 35	1067: —	189: —	174: 50	1599: —	768: —	788: —	958: —	955	119	164: —	10: 70	768
30	39: 70	192: 35	1067: —	188: 50	175: —	1598: 50	768: —	792: —	962: —	955	119	164: —	10: 70	768
Oktober 1	39: 70	192: 35	1067: —	188: 50	177: 50	1598: —	768: —	808: —	965: —	955	119	164: —	10: 70	768
2	39: 70	192: 30	1067: —	188: 50	179: 50	1598: —	767: 50	802: —	964: —	955	119	163: —	10: 70	768
3	39: 70	192: 30	1066: 50	185: —	178: —	1598: —	767: 50	801: —	962: —	955	119	163: —	10: 70	768
5	39: 70	192: 30	1067: —	185: —	178: —	1597: 50	767: —	800: —	960: —	955	119	163: —	10: 70	768
6	39: 70	192: 35	1067: —	185: —	178: 50	1598: —	767: 50	786: —	957: —	955	119	163: —	10: 70	768
7	39: 70	192: 35	1066: 50	184: —	178: —	1598: —	767: —	787: —	959: —	955	119	163: —	10: 70	768
8	39: 70	192: 40	1065: 50	184: 50	179: —	1598: —	767: 50	792: —	962: —	955	119	163: —	10: 70	768
9	39: 70	192: 40	1066: —	185: —	181: —	1597: 50	767: —	806: —	964: —	955	119	163: —	10: 70	767
10	39: 70	192: 35	1065: 50	184: 50	180: —	1597: —	766: 50	799: —	963: —	955	119	163: —	10: 70	767
12	39: 70	192: 35	1065: 50	184: 50	180: —	1598: —	767: —	795: —	963: —	955	119	163: —	10: 70	767
13	39: 70	192: 35	1064: 50	182: 50	182: 50	1597: 50	767: —	803: —	970: —	955	119	163: —	10: 70	767
14	39: 70	192: 35	1064: —	181: —	181: 50	1597: 50	767: —	812: —	980: —	955	119	163: —	10: 70	767
15	39: 70	192: 35	1064: 50	179: 50	181: —	1598: —	767: —	814: —	986: —	955	119	159: —	10: 70	767

29. (Forts.) Finlands Banks avista försäljningskurser år 1925.

Cours du change à vue en 1925. — Suite.

Datum. Date.	Dollar. New York.	Pund. London.	Svenska kronor. Stockholm.	Franska frans. Paris.	Belgiska frans. Bruxelles.	Floriner. Amsterdam.	Schweiziska frans. Bâle.	Norska kronor. Oslo.	Copenhague. kronor.	Riksmark. Berlin.	Tjeckoslovak. Kronor. Prága.	Italienska ltr. Rome.	Estl. mark. Reval.	Leht. lat. Kiga.
	Mk.	Mk.	Mk.	Mk.	Mk.	Mk.	Mk.	Mk.	Mk.	Mk.	Mk.	Mk.	Mk.	Mk.
Oktober 16	39: 70	192: 35	1064: —	179: —	181: —	1597: 50	767: —	810: —	988: —	955	119	160: —	10: 70	767
17	39: 70	192: 35	1063: 50	179: 50	181: 50	1598: —	767: —	814: —	1 001: —	955	119	163: —	10: 70	767
19	39: 70	192: 35	1063: 50	178: —	181: 50	1598: —	766: 50	813: —	1 002: —	955	119	163: —	10: 70	767
20	39: 70	192: 40	1063: 50	176: 50	181: —	1597: 50	766: —	815: —	1 000: —	955	119	162: —	10: 70	767
21	39: 70	192: 45	1063: 50	177: —	182: —	1598: —	766: 50	822: —	998: —	955	119	162: —	10: 70	767
22	39: 70	192: 45	1063: 50	175: 50	181: 50	1598: —	766: 50	807: —	977: —	955	119	162: —	10: 70	767
23	39: 70	192: 45	1063: 50	171: 50	181: 50	1598: —	766: —	812: —	987: —	955	119	159: —	10: 70	767
24	39: 70	192: 50	1063: 50	168: —	181: 50	1598: 50	766: —	810: —	982: —	955	119	161: —	10: 70	767
26	39: 70	192: 70	1063: 50	162: —	181: 50	1599: 50	766: —	809: —	980: —	955	119	161: —	10: 70	767
27	39: 70	192: 70	1063: 50	170: —	179: —	1599: —	765: 50	811: —	982: —	955	119	162: —	10: 70	767
28	39: 70	192: 70	1063: 50	166: —	179: —	1599: —	766: 50	812: —	985: —	955	119	160: —	10: 70	767
29	39: 70	192: 70	1063: 50	168: —	181: —	1599: —	766: —	812: —	990: —	955	119	160: —	10: 70	767
30	39: 70	192: 65	1064: —	168: 50	181: 50	1599: —	766: —	812: —	990: —	955	119	161: —	10: 70	767
31	39: 70	192: 55	1063: 50	167: 50	181: —	1599: —	766: 50	813: —	994: —	955	119	161: —	10: 70	767
November 2	39: 70	192: 55	1063: 50	167: 50	181: —	1599: —	766: 50	812: —	995: —	955	119	161: —	10: 70	767
3	39: 70	192: 60	1063: 50	166: 50	180: 50	1599: —	766: 50	813: —	995: —	955	119	161: —	10: 70	767
4	39: 70	192: 55	1063: —	162: —	180: —	1599: —	766: —	811: —	991: —	955	119	160: —	10: 70	767
5	39: 70	192: 55	1063: —	161: —	180: —	1599: —	766: —	811: —	992: —	955	119	160: —	10: 70	767
6	39: 70	192: 60	1062: 50	157: —	181: 50	1599: 50	766: 50	811: —	992: —	955	119	160: —	10: 70	767
7	39: 70	192: 60	1062: 50	161: —	181: —	1599: 50	766: 50	810: —	991: —	955	119	160: —	10: 70	767
9	39: 70	192: 60	1063: —	161: —	181: —	1599: 50	766: 50	810: —	992: —	955	119	161: —	10: 70	767
10	39: 70	192: 55	1063: —	158: —	181: —	1599: —	766: 50	807: —	990: —	955	119	161: —	10: 70	767
11	39: 70	192: 55	1063: —	159: —	181: —	1599: —	766: 50	804: —	985: —	955	119	161: —	10: 70	767
12	39: 70	192: 55	1063: —	158: —	181: —	1599: —	766: 50	799: —	981: —	955	119	161: —	10: 70	767
13	39: 70	192: 55	1062: 50	162: —	181: —	1599: —	766: 50	803: —	983: —	955	119	163: —	10: 70	767
14	39: 70	192: 55	1062: 50	161: 50	181: —	1599: —	766: 50	804: —	985: —	955	119	164: —	10: 70	767
16	39: 70	192: 55	1062: 50	160: —	181: —	1599: —	766: 50	805: —	985: —	955	119	163: —	10: 70	767
17	39: 70	192: 55	1063: —	160: —	181: —	1599: —	766: 50	812: —	993: —	955	119	163: —	10: 70	767
18	39: 70	192: 55	1063: —	160: —	181: —	1599: —	766: 50	811: —	991: —	955	119	163: —	10: 70	767
19	39: 70	192: 55	1063: 50	158: —	181: —	1599: —	766: 50	813: —	993: —	955	119	163: —	10: 70	767
20	39: 70	192: 50	1063: 50	158: 50	181: —	1599: —	766: 50	813: —	992: —	955	119	163: —	10: 70	767
21	39: 70	192: 50	1063: 50	158: 50	181: —	1599: —	766: 50	813: —	992: —	955	119	163: —	10: 65	767
23	39: 70	192: 55	1063: 50	156: 50	180: —	1599: —	766: 50	812: —	991: —	955	119	162: —	10: 65	767
24	39: 70	192: 55	1063: 50	155: 50	180: —	1599: —	766: 50	806: —	988: —	955	119	164: —	10: 65	767
25	39: 70	192: 55	1064: —	151: 50	180: —	1599: —	766: 50	807: —	990: —	955	119	164: —	10: 65	767
26	39: 70	192: 55	1063: 50	150: 50	180: —	1598: —	766: 50	812: —	992: —	955	119	164: —	10: 65	767
27	39: 70	192: 55	1063: —	154: —	181: —	1598: —	766: 50	811: —	991: —	955	119	164: —	10: 65	767
28	39: 70	192: 55	1063: —	154: 50	180: 50	1598: —	766: 50	811: —	991: —	955	119	164: —	10: 65	767
30	39: 70	192: 55	1063: —	154: 50	180: 50	1598: —	766: 50	809: —	991: —	955	119	164: —	10: 65	767

29. (Forts.) **Finlands Banks avista försäljningskurser år 1925.***Cours du change à vue en 1925. — Suite.*

Datum. Date.	Dollar. New York.	Pund. London.	Svenska kronor. Stockholm.	Franska francs. Paris.	Belgiska francs. Bruxelles.	Floriner. Amsterdam.	Schweiziska francs. Bâle.	Norska kronor. Oslo.	Danska kronor. Copenhagen.	Riksmark. Berlin.	Tjeckoslovak. kronor. Prague.	Italienska lir. Rome.	Estl. mark. Reval.	Letl. lat. Riga.
	Mk.	Mk.	Mk.	Mk.	Mk.	Mk.	Mk.	Mk.	Mk.	Mk.	Mk.	Mk.	Mk.	Mk.
December 1	39: 70	192: 55	1063: —	161: —	181: —	1598: —	766: 50	810: —	990: —	955	119	164: —	10: 65	767
2	39: 70	192: 55	1063: —	154: 50	180: 50	1598: —	766: 50	809: —	990: —	955	119	164: —	10: 65	767
3	39: 70	192: 55	1063: —	151: 50	181: —	1599: —	766: 50	809: —	990: —	955	119	163: —	10: 65	767
4	39: 70	192: 70	1062: 50	152: —	181: —	1599: —	766: 50	810: —	992: —	955	119	163: —	10: 65	767
5	39: 70	192: 80	1062: 50	155: 50	181: —	1599: —	767: —	812: —	997: —	955	119	164: —	10: 65	767
7	39: 70	192: 85	1063: 50	154: —	181: —	1599: —	767: —	811: —	994: —	955	119	164: —	10: 65	767
8	39: 70	192: 75	1063: —	153: —	181: —	1597: —	767: —	811: —	993: —	955	119	164: —	10: 65	767
9	39: 70	192: 60	1063: 50	150: —	181: —	1597: —	767: —	809: —	991: —	955	119	164: —	10: 65	767
10	39: 70	192: 60	1063: 50	151: —	181: —	1598: —	767: —	811: —	993: —	955	119	164: —	10: 65	767
11	39: 70	192: 75	1063: —	150: 50	181: —	1598: —	767: —	812: —	993: —	955	119	164: —	10: 65	767
12	39: 70	192: 70	1063: —	148: —	181: —	1597: —	767: —	811: —	994: —	955	119	164: —	10: 65	767
14	39: 70	192: 70	1063: 50	145: —	181: —	1597: —	767: —	811: —	993: —	955	119	164: —	10: 65	767
15	39: 70	192: 65	1063: 50	144: —	181: —	1597: —	767: —	810: —	991: —	955	119	164: —	10: 65	767
16	39: 70	192: 70	1064: 50	143: 50	181: —	1597: —	767: —	809: —	991: —	955	119	164: —	10: 65	767
17	39: 70	192: 70	1064: —	146: —	181: —	1597: —	767: —	809: —	991: —	955	119	164: —	10: 65	767
18	39: 70	192: 75	1064: 50	144: 50	181: —	1597: —	767: 50	807: —	990: —	955	119	164: —	10: 65	768
19	39: 70	192: 75	1066: —	152: —	181: —	1598: —	768: —	804: —	988: —	955	119	164: —	10: 65	768
21	39: 70	192: 75	1065: 50	150: —	181: —	1598: —	768: —	807: —	988: —	955	119	164: —	10: 65	768
22	39: 70	192: 70	1067: —	149: —	181: —	1598: —	768: —	807: —	988: —	955	119	164: —	10: 65	768
23	39: 70	192: 70	1067: —	146: —	181: —	1598: —	768: —	809: —	989: —	955	119	164: —	10: 65	768
24	39: 70	192: 70	1067: —	148: —	181: —	1598: —	768: —	809: —	989: —	955	119	164: —	10: 65	768
28	39: 70	192: 75	1067: —	145: —	181: —	1598: —	769: —	809: —	988: —	955	119	164: —	10: 65	768
29	39: 70	192: 75	1067: 50	146: 50	181: —	1598: —	769: —	808: —	987: —	955	119	164: —	10: 65	768
30	39: 70	192: 85	1067: 50	151: —	181: —	1600: —	770: —	808: —	984: —	955	119	164: —	10: 65	769
31	39: 70	192: 80	1066: —	149: —	181: —	1599: —	769: —	809: —	984: —	950	119	163: —	10: 65	769
1925														
Högst Maximum	39: 70	193: 15 ²² / ₅	1071: — ² / ₁	217: — ²³ / ₁	207: 50 ³⁰ / ₁	1613: — ⁸ / ₁	776: — ³ / ₁	885: — ⁹ / ₉	1010: — ⁵ / ₉	955 ² / ₁	122 ² / ₁	171: — ² / ₁	10: 75 ² / ₁	773 ¹⁶ / ₆
Lägst Minimum	39: 70	188: 50 ² / ₁	1062: — ¹³ / ₅	143: 50 ¹⁶ / ₁₂	173: — ¹⁷ / ₉	1582: — ³¹ / ₃	763: 50 ²⁴ / ₂	601: — ² / ₁	703: — ² / ₁	950 ³¹ / ₁₂	119 ⁹ / ₂	138: — ² / ₇	10: 60 ¹³ / ₁	764 ¹⁹ / ₂

Medelkurserna år 1925.*Cours moyens en 1925.*

New York	39: 70	Amsterdam	1 596: 59	Prag	119: 30
London	191: 86	Basel	768: 52	Rom	160: 94
Stockholm	1066: 60	Oslo	714: 19	Reval	10: 67
Paris	190: —	Köpenhamn	844: 33	Riga	768: 37
Bruxelles	189: 69	Berlin	954: 98		

30. Finlands Banks avista försäljningskurser i medeltal för varje månad åren 1918—1925.

Cours moyens du change à vue pour chaque mois en 1918—1925.

Månad. Mois.	Dollar. New York.	Pund. London.	Svenska kronor. Stockholm.	Franska francs. Paris.	Belgiska francs. Bruxelles.	Floriner. Amsterdam.	Schweiziska francs. Bâle.	Norska kronor. Oslo.	Danska kronor. Copenhagen.	Riksmark. Berlin.	Österrikiska kronor. Vienna.
	Mk.	Mk.	Mk.	Mk.	Mk.	Mk.	Mk.	Mk.	Mk.	Mk.	Mk.
1918											
Januari	6: 95	32: 45	222: 72	119: 22	—	290: 77	177: 04	218: 27	214: —	—	—
Februari	—	—	—	—	—	—	—	—	—	—	—
Mars	—	—	—	—	—	—	—	—	—	—	—
April	—	—	—	—	—	—	—	—	—	—	—
Maj	6: 50	31: —	220: 22	115: 22	—	329: 44	159: 72	210: 22	210: —	127: 33	—
Juni	7: 12	33: 78	240: 41	121: 92	—	354: 33	175: 70	221: 70	219: 37	131: 89	78: 94
Juli	8: 20	38: 89	290: 07	143: 47	—	422: 77	207: 55	259: 13	256: 70	142: 62	83: 89
Augusti	8: 06	38: 40	286: 81	142: 77	—	418: 16	199: 33	254: 62	253: 11	134: 48	77: 24
September	8: 79	41: 75	294: 48	160: 67	—	424: 60	198: 56	271: 72	266: 22	134: 94	74: 42
Oktober	9: 53	45: 28	284: 68	173: 78	—	413: 64	197: 14	268: 61	263: 44	145: 50	86: —
November	8: 60	40: 89	242: 23	157: 57	—	359: 25	173: 73	235: 98	229: 76	118: 94	62: 67
December	8: 98	42: 61	259: 91	164: 33	—	381: 33	185: 25	251: 04	241: 20	109: 12	56: 67
1919											
Januari	9: 02	42: 90	259: 04	165: 66	—	378: 96	186: 08	251: 68	235: 44	111: 44	56: 12
Februari	9: 44	44: 84	264: 70	173: 04	—	388: 50	193: 08	257: 95	245: 33	105: 37	50: 33
Mars	9: 92	46: 76	274: 64	176: 52	—	403: 60	202: 60	264: —	255: 44	98: 20	46: 96
April	9: 66	44: 88	256: 41	160: 83	—	387: 62	194: 62	246: 58	240: 29	79: —	35: 29
Maj	9: 86	45: 94	252: 48	156: 16	—	390: —	195: 64	247: 76	236: 24	80: 16	39: 68
Juni	11: 17	51: 68	287: 59	174: 81	—	437: 31	210: 86	281: 22	265: 59	80: 86	42: —
Juli	13: 16	58: 71	329: 11	190: 55	—	501: —	235: 81	316: 18	298: 96	90: 96	42: —
Augusti	15: 26	65: 35	376: 34	197: 43	—	569: 95	270: 31	355: 15	332: 34	81: 23	42: —
September	17: 72	73: 94	433: 07	207: 48	—	660: 60	305: 15	408: 26	387: 34	73: 73	—
Oktober	22: 11	92: 86	538: 37	260: 22	—	839: 04	395: 92	508: 11	478: —	83: 67	—
November	26: 97	110: 54	620: 56	288: —	—	1 015: 40	487: 44	599: 12	561: 32	71: 32	—
December	32: 57	124: 60	697: 30	305: 37	—	1 231: 91	599: 56	666: 61	608: 22	70: 04	—

**30. (Forts.) Finlands Banks avista försäljningskurser i medeltal för
varje månad åren 1918—1925.**

Cours moyens du change à vue pour chaque mois en 1918—1925. — Suite.

Månad. Mois.	Dollar. New York.	Pund. Londres.	Svenska kronor. Stockholm.	Franska francs. Paris.	Belgiska francs. Bruxelles.	Floriner. Amsterdam.	Schweiziska francs. Bâle.	Norska kronor. Oslo.	Danska kronor. Copenhagen.	Riksmark. Berlin.
	Mk.	Mk.	Mk.	Mk.	Mk.	Mk.	Mk.	Mk.	Mk.	Mk.
1920										
Januari	27: 91	103: 18	578: 48	242: 24	—	1 051: 12	497: 64	538: 76	495: 16	51: 52
Februari	24: 79	83: 68	459: 21	174: 88	—	922: 04	407: 42	426: 21	368: 29	28: 21
Mars	19: 60	71: 52	390: 58	140: 88	—	716: 54	329: 96	347: 08	326: 96	26: 88
April	18: 24	71: 37	396: 17	113: 42	—	672: 57	324: 09	360: 30	325: 74	33: 39
Maj	19: 54	74: 66	409: 76	133: 84	—	709: 87	344: 61	361: 52	325: 41	44: 74
Juni	21: 90	85: 44	470: 20	171: 50	186: 85	787: 28	396: 08	382: 36	367: 22	58: 88
Juli	25: 45	98: 34	553: 48	208: 35	222: 05	888: 31	447: 52	420: 48	417: 04	66: 22
Augusti	31: 66	114: 38	649: 49	229: 17	244: 78	1 043: 06	526: 32	474: 39	474: 17	68: 04
September	32: 30	113: 38	648: 42	219: 18	233: 33	1 008: 82	523: 77	450: 05	450: 91	58: 27
Oktober	39: 34	136: 51	772: 62	258: 58	273: 73	1 214: 25	625: 86	545: 23	549: 12	60: 65
November	46: 43	159: 21	885: 54	280: 23	298: 35	1 403: 23	723: 08	620: 54	621: 92	61: 47
December	41: 67	145: 36	812: 24	247: 56	262: 08	1 286: 76	646: 36	609: 36	614: 52	57: 92
1921										
Januari	31: 81	118: 06	672: 63	202: 71	213: 21	1 039: 75	500: 54	554: 54	568: 50	49: 32
Februari	30: 42	117: 46	672: 67	217: 33	227: 83	1 034: 96	506: 29	539: 88	561: 96	50: 26
Mars	37: 64	146: 54	850: 65	265: 26	277: 96	1 291: 09	643: 09	607: 78	648: 74	60: 75
April	44: 18	173: 35	1 037: 28	318: 40	328: 92	1 533: 36	771: 60	702: 76	798: 64	70: 10
Maj	47: 03	186: 54	1 101: —	392: 67	392: 67	1 669: —	844: 13	738: 29	848: 21	76: 14
Juni	58: 38	220: 55	1 307: 58	471: 54	469: 54	1 946: 92	1 001: 25	853: 58	1 004: 21	85: 32
Juli	60: 88	221: 43	1 283: 92	476: 62	468: 19	1 941: 15	1 016: 81	817: 96	966: 46	80: 05
Augusti	66: 58	242: 68	1 403: 33	515: 67	501: —	2 064: —	1 129: 52	866: 74	1 072: —	79: 61
September	70: 80	263: 37	1 538: 46	518: 58	510: 50	2 243: 46	1 226: 08	912: 73	1 249: 77	69: 65
Oktober	65: 40	251: 65	1 495: 31	471: 35	464: 58	2 169: 12	1 197: 77	817: 85	1 230: 42	46: 35
November	53: 57	211: 71	1 236: 92	383: 54	370: 23	1 861: 58	1 009: 96	751: 23	985: 58	21: 62
December	52: 94	218: 92	1 291: 40	410: 04	394: 80	1 917: 80	1 030: 88	801: 64	1 027: 40	28: 07

30. (Forts.) Finlands Banks avista försäljningskurser i medeltal för varje månad åren 1918—1925.

Cours moyens du change à vue pour chaque mois en 1918—1925. — Suite.

Månad. Mois.	Dollar. New York.	Pund. Londres.	Svenska kronor. Stockholm.	Franska francs. Paris.	Beljiska francs. Bruxelles.	Floriner. Amsterdam.	Schweiziska francs. Bille.	Norska kronor. Oslo.	Danska kronor. Copenhagen.	Riksmark. Berlin.	Tjeckoslovak. kronor. Prague.	Italienska lire. Rome.	Estl. mark. Reval.	Lett. lat. Riga.
	Mk.	Mk.	Mk.	Mk.	Mk.	Mk.	Mk.	Mk.	Mk.	Mk.	Mk.	Mk.	Mk.	Mk.
1922														
Januari	53: 11	223: 83	1 322: 29	431: 63	414: 96	1 947: 13	1 086: 17	831: 96	1 059: 71	27: 97	—	—	—	—
Februari	49: 90	216: 84	1 297: 92	432: 25	412: 50	1 870: 67	979: 71	826: 17	1 025: 25	24: 25	—	—	14: 49	—
Mars	48: 29	210: 94	1 260: 38	433: 73	406: 92	1 825: 23	941: 50	848: 58	1 016: 92	17: 68	—	—	14: 14	—
April	52: 10	229: 27	1 352: 50	478: 55	442: 41	1 971: 68	1 016: 91	964: 41	1 102: 50	18: 13	—	—	15: 36	—
Maj	47: 89	212: 74	1 232: 80	436: —	399: 96	1 848: 60	923: 96	883: 44	1 023: 88	16: 59	—	—	14: 54	—
Juni	46: 21	205: 46	1 191: 67	405: 83	380: 46	1 788: 17	883: 63	791: 88	1 001: 17	14: 99	—	—	14: 04	—
Juli	47: 06	208: 75	1 218: 27	386: 88	367: 15	1 820: 19	902: 35	783: —	1 011: 42	10: 04	—	—	14: —	—
Augusti	47: 11	210: 21	1 239: 59	374: 63	355: 70	1 828: 63	901: 63	809: 48	1 015: 04	4: 88	—	—	13: 90	—
September	46: 07	204: 25	1 219: —	352: 54	333: 38	1 737: 69	870: 85	774: 35	972: 88	3: 23	150: 54	—	13: 48	—
Oktober	43: 24	191: 55	1 150: 77	319: —	297: 62	1 683: 38	800: 50	770: 65	872: 81	1: 55	142: 50	—	12: 50	—
November	39: 42	176: 33	1 057: 50	269: 38	249: 65	1 546: 46	725: 58	723: 58	795: 88	—: 59	125: 50	—	11: 49	—
December	39: 95	183: 77	1 075: 26	288: 65	266: 39	1 591: 09	755: —	755: 83	824: 96	—: 54	124: 22	—	11: 78	—
1923														
Januari	40: 38	187: 84	1084: 20	270: 84	248: 04	1598: 12	759: 40	754: 88	801: 08	—: 30	116: 60	—	11: 97	—
Februari	38: 27	179: 31	1017: 54	235: 21	206: 83	1513: 13	720: —	711: 13	731: 04	—: 15	114: 21	—	11: 30	—
Mars	36: 45	171: 18	969: 68	229: 64	199: 56	1440: 48	678: 56	662: 84	700: 40	—: 18	109: 48	—	10: 77	—
April	36: 43	169: 63	970: 63	242: 83	209: 96	1428: 58	665: 25	650: 92	690: —	—: 16	110: 71	—	10: 83	—
Maj	36: 22	167: 46	965: 13	240: 83	208: —	1417: 67	653: 13	598: 29	675: 63	—: 09	109: 25	—	10: 73	—
Juni	36: 19	167: 02	961: 24	229: 32	196: 64	1418: 72	650: 36	602: 92	651: 40	—: 04	109: 52	171: 48	10: 71	—
Juli	36: 25	166: 08	961: 21	214: 15	178: 19	1422: 58	636: 42	587: 77	636: 04	—: 01	110: 04	159: —	10: 55	—
Augusti	36: 16	164: 95	962: 67	204: 89	164: 39	1423: 59	653: 67	589: 52	667: 96	¹⁾ 16: 07	107: 63	158: 04	10: 54	—
September	37: 07	168: 44	984: 30	217: 20	182: 08	1458: 44	663: 72	597: 60	672: 28	1: 55	112: 56	165: 72	10: 78	—
Oktober	37: 35	169: 09	986: —	223: 70	191: 74	1463: 63	668: 48	581: 44	657: 07	96: —	113: 03	172: 11	10: 91	—
November	38: 06	167: 13	1000: 62	211: 54	181: 73	1450: 92	669: 65	560: 85	656: 85	—	112: 04	169: 38	10: 96	748: 68
December	40: 50	176: 70	1066: 20	214: —	186: 48	1543: 39	708: 17	605: 30	724: 17	—	119: 26	178: 57	10: 87	790: —

¹⁾ Noteringen avser under augusti och september 1923 1 million, under oktober 1 milliard men eljes 100 Rmk. La

**30. (Forts.) Finlands Banks avista försäljningskurser i medeltal för
varje månad åren 1918—1925.**

Cours moyens du change à vue pour chaque mois en 1918—1925. — Suite.

Månad. Mois.	Dollar. New York.	Pund. Londres.	Svenska kronor. Stockholm.	Franska francs. Paris.	Beljiska francs. Bruxelles.	Floriner. Amsterdam.	Schweiziska francs. Bâle.	Norska kronor. Oslo.	Danska kronor. Copenhague.	Riksmark. Berlin.	Tjeckoslovak. kronor. Praag.	Italienska lire. Rome.	Estl. mark. Reval.	Lett. lat. Riga.
	Mk.	Mk.	Mk.	Mk.	Mk.	Mk.	Mk.	Mk.	Mk.	Mk.	Mk.	Mk.	Mk.	Mk.
1924														
Januari	40: 17	171: 15	1051: 50	188: 48	169: 35	1502: 25	696: 69	567: 56	684: 52	—	118: 27	175: 38	10: 33	781: 92
Februari	39: 85	171: 61	1043: 16	176: 90	154: 28	1491: 34	692: 60	531: 58	639: 08	—	116: 12	174: 44	10: 47	766: 72
Mars	39: 90	171: 33	1048: 56	185: 16	153: 98	1481: 94	691: 06	542: —	626: 66	—	116: 40	172: 72	10: 58	767: 20
April	39: 90	173: 59	1053: 75	244: 83	208: 19	1486: 23	703: 90	551: 21	665: 65	—	119: 72	178: 92	10: 60	768: 21
Maj	39: 85	173: 95	1057: 80	230: 68	194: 32	1492: 96	707: 88	554: —	676: 34	—	118: 44	179: 36	10: 51	768: —
Juni	39: 85	172: 33	1059: 45	209: 25	182: 25	1494: 57	705: 30	540: 50	671: 80	—	118: 59	175: 41	10: 17	768: —
Juli	39: 85	174: 26	1061: —	205: 26	182: 83	1513: 76	725: 57	536: 30	642: 02	—	119: 70	174: 07	9: 58	768: 44
Augusti	39: 85	179: 55	1061: 69	219: 12	201: 21	1549: 88	752: 38	553: 92	648: 35	—	121: 08	179: 81	9: 19	771: —
September	39: 85	178: 24	1061: 48	212: 83	198: 87	1537: 69	755: 04	553: 19	676: 35	—	122: —	178: 23	9: 51	771: 50
Oktober	39: 78	178: 82	1060: 33	209: 04	192: 28	1559: 70	766: —	570: 15	693: 07	—	121: 26	176: 11	10: 38	770: 67
November	39: 71	183: 20	1065: 52	210: 20	192: 82	1592: 16	767: 72	584: 76	698: 32	955: —	121: —	174: 64	10: 67	766: 16
December	39: 70	186: 57	1070: 94	215: 31	198: 06	1606: 69	770: 42	599: —	701: 44	955: —	121: 79	173: 46	10: 72	767: 04
1925														
Januari	39: 70	190: 01	1070: 52	215: —	201: 54	1606: 24	768: 94	607: —	708: 70	955: —	122: —	167: 76	10: 66	767: 04
Februari	39: 70	189: 55	1070: 17	210: 65	202: 52	1596: 42	765: 31	606: 54	708: 08	955: —	119: 67	166: 17	10: 65	765: 58
Mars	39: 70	189: 66	1070: —	206: —	201: 94	1586: 48	765: 48	613: 08	717: 94	955: —	119: —	164: 32	10: 68	765: 92
April	39: 70	190: 47	1069: 74	207: —	201: 78	1587: 63	768: 35	641: 96	733: 39	955: —	119: —	165: 70	10: 70	768: 61
Maj	39: 70	192: 85	1062: 71	205: 71	200: 23	1597: 58	769: 56	669: 50	748: 42	955: —	119: —	164: 58	10: 65	770: 21
Juni	39: 70	193: 09	1063: 31	190: 50	187: 77	1596: 02	771: 79	675: 90	759: 08	955: —	119: —	155: 63	10: 65	771: 92
Juli	39: 70	193: 08	1067: 07	187: 76	184: 93	1594: 48	771: 96	718: 56	847: 81	955: —	119: —	148: 19	10: 65	772: —
Augusti	39: 70	193: —	1067: 73	187: 60	181: 25	1599: 71	771: 67	748: 10	927: 96	955: —	119: —	148: 92	10: 66	769: 65
September	39: 70	192: 55	1065: 87	187: 79	176: 15	1598: 63	768: 25	837: 27	980: 62	955: —	119: —	163: 77	10: 70	767: 69
Oktober	39: 70	192: 44	1064: 69	177: 94	180: 33	1598: 11	766: 72	806: 56	978: 19	955: —	119: —	161: 96	10: 70	767: 26
November	39: 70	192: 55	1063: 10	158: 66	180: 72	1598: 90	766: 46	809: 20	990: 08	955: —	119: —	162: 28	10: 68	767: —
December	39: 70	192: 71	1064: 56	149: 62	180: 98	1597: 96	767: 50	809: 24	990: 32	954: 80	119: —	163: 88	10: 65	767: 48

cotation concerne 1 million pendant les mois d'août et septembre 1923, 1 milliard en octobre, mais cent reichsmarks pour le reste.

31. Översikt av Finlands Banks Résumé des cours du change

År. Année.	Dollar. New York.			Pund. ¹⁾ . Londres.			Svenska kronor. Stockholm.		
	Högst. Maxim.	Lägst. Minim.	Medeltal. Moyenne.	Högst. Maxim.	Lägst. Minim.	Medeltal. Moyenne.	Högst. Maxim.	Lägst. Minim.	Medeltal. Moyenne.
	Mk.	Mk.	Mk.	Mk.	Mk.	Mk.	Mk.	Mk.	Mk.
1877	—	—	—	28: —	25: 55	26: 33	154: 80	141: 20	145: 63
1878	—	—	—	25: 70	25: 17	25: 36	142: —	139: 30	140: 31
1879	—	—	—	25: 22	25: 17	25: 22	139: 80	139: 50	139: 66
1880	—	—	—	25: 42	25: 17	25: 29	139: 60	139: 10	139: 33
1881	—	—	—	25: 40	25: 30	25: 33	139: 10	139: —	139: 06
1882	—	—	—	25: 45	25: 35	25: 36	139: 30	139: 10	139: 23
1883	—	—	—	25: 35	25: 35	25: 35	139: 30	139: —	139: 15
1884	—	—	—	25: 35	25: 35	25: 35	139: 30	139: —	139: 14
1885	—	—	—	25: 40	25: 35	25: 36	139: 20	139: —	139: 13
1886	—	—	—	25: 40	25: 35	25: 36	139: 40	139: —	139: 11
1887	—	—	—	25: 40	25: 35	25: 36	139: 40	139: 20	139: 28
1888	—	—	—	25: 40	25: 35	25: 36	139: 40	139: 30	139: 33
1889	—	—	—	25: 40	25: 30	25: 34	139: 40	139: 30	139: 31
1890	—	—	—	25: 45	25: 30	25: 38	139: 70	139: 30	139: 34
1891	—	—	—	25: 40	25: 30	25: 33	139: 70	139: 40	139: 46
1892	—	—	—	25: 42	25: 28	25: 32	139: 60	139: 30	139: 38
1893	—	—	—	25: 50	25: 32	25: 38	139: 60	139: 40	139: 49
1894	—	—	—	25: 25	25: 23	25: 24	139: 30	139: 30	139: 30
1895	—	—	—	25: 30	25: 25	25: 27	139: 30	139: 30	139: 30
1896	—	—	—	25: 35	25: 25	25: 29	139: 30	139: 20	139: 28
1897	—	—	—	25: 25	25: 17	25: 23	139: 20	139: —	139: 02
1898	—	—	—	25: 38	25: 20	25: 29	139: —	138: 90	138: 97
1899	—	—	—	25: 50	25: 30	25: 36	139: 10	139: —	139: 04
1900	—	—	—	25: 48	25: 36	25: 41	139: 10	139: 10	139: 10
1901	—	—	—	25: 40	25: 30	25: 36	139: 30	139: 10	139: 29
1902	—	—	—	25: 38	25: 32	25: 36	139: 30	139: 30	139: 30

¹⁾ Åren 1877—1880, 90 dagar. *Années 1877—1880 à 90 jours.*

²⁾ Åren 1877—1881, 7 dagar. *Années 1877—1881 à 7 jours.*

avista växelkurser åren 1877—1925.

à vue en 1877—1925.

Franska franc ²⁾ . Paris.			Floriner. Amsterdam.			Riksmark ²⁾ . Hambourg, Berlin.			År. Année.
Högst. Maxim.	Lägst. Minim.	Medeltal. Moyenne.	Högst. Maxim.	Lägst. Minim.	Medeltal. Moyenne.	Högst. Maxim.	Lägst. Minim.	Medeltal. Moyenne.	
Mk.	Mk.	Mk.	Mk.	Mk.	Mk.	Mk.	Mk.	Mk.	
111: 60	101: 40	104: 71	231: 80	210: —	216: 78	137: 30	124: 30	128: 44	1877
102: 90	100: —	100: 92	211: 50	208: —	209: 11	126: 20	123: 30	124: 26	1878
100: —	100: —	100: —	208: —	208: —	208: —	123: 70	123: 70	123: 70	1879
100: 80	99: 80	100: 08	208: —	207: 50	207: 67	124: 75	123: 50	124: 07	1880
100: 20	100: —	100: 01	207: 50	207: 50	207: 50	124: 55	124: —	124: 22	1881
100: 40	100: —	100: 16	207: 50	207: —	207: 17	124: 45	124: 25	124: 34	1882
100: 50	100: 30	100: 39	207: —	207: —	207: —	124: 30	124: 20	124: 27	1883
100: 50	100: 30	100: 47	208: —	207: —	207: 37	124: 20	124: 20	124: 20	1884
100: 50	100: 30	100: 37	208: 50	208: —	208: 23	124: 40	124: 20	124: 21	1885
100: 70	100: 30	100: 50	208: 40	208: —	208: 34	124: 40	124: 20	123: 92	1886
100: 40	100: 20	100: 29	209: 50	208: —	208: 85	124: 40	124: 20	124: 28	1887
100: 30	100: 20	100: 23	209: 50	209: 50	209: 50	124: 50	124: 30	124: 37	1888
100: 40	100: 20	100: 25	209: 50	209: 50	209: 50	124: 50	124: 10	124: 28	1889
100: 50	100: 30	100: 41	210: —	209: —	209: 20	124: 60	124: 20	124: 37	1890
100: 50	100: —	100: 30	209: —	209: —	209: —	124: 60	124: 20	124: 44	1891
100: 80	100: 20	100: 50	210: —	209: —	209: 19	124: 70	124: 40	124: 45	1892
100: 80	100: 30	100: 55	210: —	208: 80	209: 38	124: 70	123: 90	124: 32	1893
100: 50	100: 10	100: 13	209: 20	208: 80	209: 19	123: 90	123: 80	123: 81	1894
100: 50	100: 30	100: 43	209: 20	208: 70	208: 97	124: —	123: 80	123: 84	1895
100: 50	100: 40	100: 41	208: 80	208: 40	208: 71	124: 30	124: —	124: 04	1896
100: 40	100: —	100: 25	208: 80	208: 40	208: 78	124: 30	123: 70	123: 80	1897
100: 30	100: —	100: 11	209: 50	208: 80	209: 40	124: —	123: 70	123: 78	1898
100: 80	100: 30	100: 53	210: —	208: 50	209: 14	124: 10	123: 80	123: 96	1899
101: 10	100: 80	101: 40	210: 50	209: —	209: 79	124: 10	124: 10	124: 10	1900
101: 10	100: 70	100: 89	210: —	209: 50	209: 90	124: 10	124: —	124: 04	1901
100: 90	100: 70	100: 85	209: 50	209: 30	209: 49	124: —	123: 90	123: 98	1902

31. (Forts.) Översikt av Finlands Banks

Résumé des cours du change

År. <i>Année.</i>	Dollar. <i>New York.</i>			Pund. <i>Londres.</i>			Svenska kronor. <i>Stockholm.</i>		
	Högst. <i>Maxim.</i>	Lägst. <i>Minim.</i>	Medeltal. <i>Moyenne.</i>	Högst. <i>Maxim.</i>	Lägst. <i>Minim.</i>	Medeltal. <i>Moyenne.</i>	Högst. <i>Maxim.</i>	Lägst. <i>Minim.</i>	Medeltal. <i>Moyenne.</i>
	Mk.	Mk.	Mk.	Mk.	Mk.	Mk.	Mk.	Mk.	Mk.
1903	—	—	—	25: 40	25: 30	25: 35	139: 30	139: 30	139: 30
1904	—	—	—	25: 43	25: 28	25: 34	139: 30	139: 30	139: 30
1905	—	—	—	25: 40	25: 30	25: 37	139: 30	139: 30	139: 30
1906	—	—	—	25: 45	25: 32	25: 40	139: 30	139: 30	139: 30
1907	—	—	—	25: 58	25: 36	25: 46	139: 30	139: 30	139: 30
1908	—	—	—	25: 58	25: 30	25: 40	139: 50	139: 30	139: 43
1909	—	—	—	25: 44	25: 31	25: 38	139: 50	139: 30	139: 33
1910	—	—	—	25: 41	25: 33	25: 37	139: 40	139: 10	139: 28
1911	—	—	—	25: 42	25: 30	25: 36	139: 40	139: 20	139: 32
1912	—	—	—	25: 43	25: 30	25: 36	139: 40	139: 10	139: 20
1913	5: 23	5: 23	5: 23	25: 43	25: 30	25: 39	139: 50	139: —	139: 19
1914	5: 90	5: 23	5: 31	29: —	25: 33	25: 99	150: —	139: 30	141: 30
1915	7: 25	5: 90	6: 46	34: 30	29: —	31: 29	210: —	150: —	170: 77
1916	7: 50	7: —	7: 23	35: 50	33: 50	34: 30	216: —	192: —	204: 96
1917	8: 60	6: 50	7: 44	41: —	30: 50	35: —	360: —	193: —	235: 56
1918	9: 90	6: 50	8: 28	47: 50	30: 50	39: 40	310: —	195: —	262: 70
1919	34: —	8: 85	15: 58	133: 60	42: 10	66: 97	740: —	241: —	382: 97
1920	51: 50	17: 40	29: 27	180: —	65: 70	105: 44	1 000: —	358: —	589: 53
1921	80: 50	28: —	52: 07	300: —	107: —	199: 18	1 740: —	610: —	1 166: 25
1922	54: 50	35: 25	46: 62	237: —	157: 75	205: 88	1 395: —	950: —	1 216: 77
1923	40: 75	35: 85	37: 42	189: 25	162: 60	171: 10	1 095: —	955: —	993: 38
1924	40: 44	39: 70	39: 86	188: 10	168: 85	176: 23	1 071: 50	1 036: 50	1 057: 93
1925	39: 70	39: 70	39: 70	193: 15	188: 50	191: 86	1 071: —	1 062: —	1 066: 60

avista växelkurser åren 1877—1925.

à vue en 1877—1925. — Suite.

Franska francs. Paris.			Floriner. Amsterdam.			Riksmark. Hambourg, Berlin.			År.
Högst. Maxim.	Lägst. Minim.	Medeltal. Moyenne.	Högst. Maxim.	Lägst. Minim.	Medeltal. Moyenne.	Högst. Maxim.	Lägst. Minim.	Medeltal. Moyenne.	Année.
Mk.	Mk.	Mk.	Mk.	Mk.	Mk.	Mk.	Mk.	Mk.	
100: 90	100: 50	100: 81	210: 30	209: 30	209: 65	124: —	124: —	124: —	1903
101: —	100: 50	100: 72	210: 60	209: 50	209: 39	124: 10	124: —	124: 02	1904
101: —	100: 50	100: 81	210: 30	209: —	209: 88	124: 10	123: 90	123: 94	1905
101: 10	100: 70	100: 95	210: —	209: —	209: 60	124: 30	124: —	124: 03	1906
101: 50	100: 80	101: 07	211: —	210: —	210: 52	124: 30	124: 10	124: 26	1907
101: 50	100: 70	101: 06	211: —	209: 50	210: 26	124: 20	124: 10	124: 17	1908
101: 20	100: 50	100: 80	210: 50	209: 30	209: 86	124: 10	123: 90	124: 03	1909
100: 90	100: 30	100: 60	210: —	208: 70	209: 43	123: 90	123: 90	123: 90	1910
101: —	100: 10	100: 47	210: 30	209: 80	209: 95	123: 90	123: 90	123: 90	1911
100: 80	100: 15	100: 52	210: 20	209: 80	209: 99	124: 20	123: 65	123: 81	1912
100: 80	100: 20	100: 62	210: —	209: —	209: 56	124: 40	123: 80	124: 06	1913
110: —	100: 50	102: 67	235: —	209: 90	214: 49	124: 80	123: 80	124: 15	1914
124: 50	110: —	116: 51	300: —	235: —	261: 81	—	—	—	1915
128: —	120: —	122: 95	320: —	295: —	304: 99	—	—	—	1916
151: —	110: —	127: 58	375: —	260: —	307: 10	—	—	—	1917
180: —	110: —	145: 92	457: —	260: —	380: 97	160: —	100: —	131: 08	1918
341: —	152: —	204: 81	1 285: —	372: —	599: 98	114: —	67: —	85: 57	1919
315: —	107: —	203: 21	1 583: —	629: —	980: 37	75: —	24: —	51: 75	1920
580: —	188: —	390: 29	2 547: —	944: —	1 738: 16	97: —	18: —	59: 82	1921
498: —	242: —	382: 79	2 040: —	1 385: —	1 790: 43	32: —	—: 47	11: 47	1922
300: —	198: —	227: 54	1 613: —	1 402: —	1 464: 06	—: 57	—	—	1923
270: —	141: —	208: 73	1 612: —	1 470: —	1 526: 12	955: —	955: —	955: —	1924
217: —	143: 50	190: —	1 613: —	1 582: —	1 596: 59	955: —	950: —	954: 98	1925

32. Finlands Banks lägsta diskontränta åren 1867—1925.

Variations des taux d'escompte de la Banque de Finlande durant la période 1867—1925.

Från den <i>Depuis.</i>	Till den <i>Jusqu'à.</i>	Pro- cent. <i>Pour cent.</i>	Från den <i>Depuis.</i>	Till den <i>Jusqu'à.</i>	Pro- cent. <i>Pour cent.</i>
1	2	3	4	5	6
1867 Januari 1	1868 Mars 19	6	1908 Augusti 8	1908 September 19	6
1868 Mars 20	1869 December 31	5	1908 September 20	1909 April 24	5 1/2
1870 Januari 1	1870 December 31	4 1/2	1909 April 25	1910 December 15	5
1871 Januari 1	1875 December 31	4	1910 December 16	1911 Februari 18	5 1/2
1876 Januari 1	1877 Maj 31	4 1/2	1911 Februari 19	1911 Maj 16	5
1877 Juni 1	1878 December 31	5	1911 Maj 17	1912 Januari 27	4 1/2
1879 Januari 1	1879 December 31	5 1/2	1912 Januari 28	1912 November 9	5
1880 Januari 1	1880 Augusti 31	5	1912 November 10	1913 November 24	6
1880 September 1	1886 December 3	4 1/2	1913 November 25	1914 Mars 31	5 1/2
1886 December 4	1890 Mars 17	4	1914 April 1	1914 Augusti 3	5
1890 Mars 18	1890 November 17	4 1/2	1914 Augusti 4	1914 September 5	7
1890 November 18	1891 December 1	5	1914 September 6	1915 Januari 9	6
1891 December 2	1893 December 2	5 1/2	1915 Januari 10	1916 Maj 18	5 1/2
1893 December 3	1895 Februari 9	5	1916 Maj 19	1919 Januari 7	5
1895 Februari 10	1895 Oktober 3	4 1/2	1919 Januari 8	1919 November 17	6
1895 Oktober 4	1896 Oktober 20	4	1919 November 18	1920 Mars 22	7
1896 Oktober 21	1898 Oktober 17	4 1/2	1920 Mars 23	1920 November 9	8
1898 Oktober 18	1899 Oktober 4	5	1920 November 10	1922 Oktober 16	9
1899 Oktober 5	1899 Oktober 28	5 1/2	1922 Oktober 17	1923 September 12	8
1899 Oktober 29	1901 September 18	6	1923 September 18	1923 Oktober 27	9
1901 September 19	1902 Februari 8	5 1/2	1923 Oktober 28	1923 November 29	8
1902 Februari 9	1907 Februari 27	5	1923 November 30	1924 Mars 5	10
1907 Februari 28	1907 November 6	5 1/2	1924 Mars 6	1925 Augusti 14	9
1907 November 7	1907 November 27	6	1925 Augusti 15	1925 Oktober 29	8
1907 November 28	1908 Augusti 7	6 1/2	1925 Oktober 30	—	7 1/2

Januari — *Janvier*

Februari — *Février*

Mars — *Mars*

April — *Avril*

Maj — *Mai*

Juni — *Juin*

Juli — *Juillet*

Augusti — *Août*

September — *Septembre*

Oktober — *Octobre*

November — *Novembre*

December — *Décembre*

**33. Finlands Banks lägsta diskonränta i medeltal åren
1867—1925.**

*Taux d'escompte moyen de la Banque de Finlande durant la
période 1867—1925.*

År. Année.	Procent. Pour cent.	År. Année.	Procent. Pour cent.	År. Année.	Procent. Pour cent.
1	2	3	4	5	6
		1886	4.4625	1906	5.0000
1867	6.0000	1887	4.0000	1907	5.5417
1868	5.2194	1888	4.0000	1908	6.1611
1869	5.0000	1889	4.0000	1909	5.1583
1870	4.5000	1890	4.4528	1910	5.0208
1871	4.0000	1891	5.0403	1911	4.7556
1872	4.0000	1892	5.5000	1912	5.1042
1873	4.0000	1893	5.4611	1913	5.9500
1874	4.0000	1894	5.0000	1914	5.6222
1875	4.0000	1895	4.4333	1915	5.5125
1876	4.5000	1896	4.0972	1916	5.1917
1877	4.7917	1897	4.5000	1917	5.0000
1878	5.0000	1898	4.6014	1918	5.0000
1879	5.5000	1899	5.2056	1919	6.1000
1880	4.8333	1900	6.0000	1920	7.9139
1881	4.5000	1901	5.8583	1921	9.0000
1882	4.5000	1902	5.0528	1922	8.7944
1883	4.5000	1903	5.0000	1923	8.2972
1884	4.5000	1904	5.0000	1924	9.1806
1885	4.5000	1905	5.0000	1925	8.5375

34. Privatbankernas inhemska inlåning vid *Dépôts dans les banques privées à la*

Månad. Mois.	1918	1919	1920	1921
1	2	3	4	5
	Mk.	Mk.	Mk.	Mk.
Januari	2 033 155 500	2 929 432 100	3 497 445 000	3 682 359 700
Februari	.	3 002 138 300	3 429 736 100	3 689 171 300
Mars	.	3 029 150 500	3 419 023 200	3 771 033 200
April	2 150 768 600	3 055 433 800	3 443 574 300	3 807 010 800
Maj	2 201 417 500	3 092 394 800	3 448 718 800	3 836 190 500
Juni	2 248 289 700	3 183 931 900	3 525 917 000	3 912 625 600
Juli	2 285 727 700	3 247 542 800	3 608 002 700	3 934 053 700
Augusti	2 507 809 600	3 242 431 800	3 628 106 800	3 861 358 800
September	2 678 931 200	3 307 590 300	3 675 041 000	3 820 560 700
Oktober	2 775 451 200	3 273 752 900	3 739 630 300	3 826 312 000
November	2 811 243 600	3 301 935 000	3 630 912 800	3 749 622 200
December	2 846 433 900	3 384 701 300	3 613 231 200	3 788 358 400

35. Privatbankernas inhemska utlåning vid *Prêts intérieurs accordés par les banques*

Månad. Mois.	1918	1919	1920	1921
1	2	3	4	5
	Mk.	Mk.	Mk.	Mk.
Januari	1 823 545 400	3 074 996 400	4 544 930 100	5 609 912 700
Februari	.	3 307 086 600	4 596 915 200	5 633 557 600
Mars	.	3 523 831 000	4 681 366 800	5 641 318 700
April	1 964 798 700	3 648 027 800	4 761 950 200	5 785 338 300
Maj	2 075 426 800	3 753 367 600	4 839 814 600	5 920 511 400
Juni	2 100 441 700	3 861 331 300	4 911 549 100	6 026 320 300
Juli	2 205 718 300	3 987 415 400	5 108 800 400	6 109 468 500
Augusti	2 404 064 200	3 967 937 400	5 238 121 000	6 245 839 500
September	2 648 434 100	4 118 921 800	5 415 330 300	6 259 336 000
Oktober	2 832 511 700	4 248 930 200	5 522 368 200	6 236 343 600
November	2 920 907 600	4 351 857 500	5 567 999 500	6 092 441 800
December	3 011 177 100	4 499 980 500	5 553 574 900	5 972 831 200

¹⁾ Depositioner på sparkasse-, depositions- och löpande räkning samt inhemska kor-

²⁾ Lån, kassakreditiv, växlar och inhemska kontokuranter. *Prêts, crédits de caisse, traites et*

utgången av varje månad åren 1918—1925.¹⁾

fin de chaque mois en 1918—1925.¹⁾

1922	1923	1924	1925	Månad. Mois.
6	7	8	9	10
Mk.	Mk.	Mk.	Mk.	
3 851 363 000	4 330 078 200	4 919 721 200	5 349 375 500	Januari
3 859 943 200	4 408 766 500	5 000 181 600	5 277 228 200	Februari
3 939 003 300	4 457 804 000	5 083 688 200	5 325 360 100	Mars
3 957 494 300	4 510 833 000	5 150 625 800	5 424 714 500	April
3 923 070 300	4 600 326 300	5 092 985 000	5 395 634 400	Maj
4 009 716 000	4 654 060 600	5 223 611 100	5 556 399 100	Juni
4 027 754 300	4 654 162 000	5 650 887 200	5 678 480 100	Juli
4 008 403 200	4 587 462 300	5 524 896 900	5 600 327 700	Augusti
4 090 925 700	4 620 577 800	5 473 135 600	5 559 006 600	September
4 094 308 800	4 576 729 800	5 612 971 200	5 515 092 300	Oktober
4 116 402 200	4 699 519 900	5 452 206 400	5 470 535 300	November
4 135 912 600	4 744 895 800	5 401 872 300	5 464 760 700	December

utgången av varje månad åren 1918—1925.²⁾

privées à la fin de chaque mois en 1918—1925.²⁾

1922	1923	1924	1925	Månad. Mois.
6	7	8	9	10
Mk.	Mk.	Mk.	Mk.	
5 868 813 800	6 121 451 200	6 909 219 700	6 654 245 400	Januari
5 939 855 400	6 263 028 400	6 913 669 100	6 595 724 400	Februari
5 988 562 300	6 473 025 700	6 929 340 700	6 659 437 300	Mars
6 051 127 500	6 558 533 800	7 047 708 900	6 692 144 800	April
6 100 652 900	6 675 834 900	7 170 707 700	6 705 389 900	Maj
6 137 524 600	6 701 436 500	7 172 228 200	6 764 099 500	Juni
6 101 710 600	6 745 032 600	7 141 187 500	6 717 926 000	Juli
6 102 047 100	6 772 787 100	7 119 992 900	6 703 268 800	Augusti
6 101 608 100	6 885 633 200	7 131 556 800	6 678 664 400	September
6 061 876 000	6 883 797 000	7 185 644 800	6 552 471 000	Oktober
6 104 875 200	6 892 374 800	7 046 794 400	6 532 654 900	November
6 145 890 200	6 868 456 300	6 770 388 100	6 518 436 200	December

responder. Dépôts à terme et à vue et comptes courants à l'intérieur.
comptes courants à l'intérieur.

36. Privatbankernas tillgodohavanden i utlandet

Avoir à l'étranger des banques privées

Månad. Mois.	1918	1919	1920	1921
1	2	3	4	5
	Mk.	Mk.	Mk.	Mk.
Januari	60 658 200	68 235 500	157 343 100	43 093 400
Februari	.	74 595 700	114 144 000	49 413 500
Mars	.	82 840 300	77 294 200	56 260 500
April	59 050 500	91 719 600	83 164 000	88 931 500
Maj	58 807 700	84 974 000	88 533 200	73 471 000
Juni	51 287 500	65 709 200	101 073 200	114 700 300
Juli	50 712 700	55 698 000	88 143 400	131 043 700
Augusti	45 459 900	56 695 600	90 355 300	132 209 600
September	65 263 100	71 793 600	119 160 200	139 210 300
Oktober	70 562 800	73 663 200	168 349 600	128 174 800
November	61 934 800	74 653 100	70 872 100	84 036 400
December	60 599 400	108 888 700	54 576 900	86 766 600

37. Privatbankernas skulder till utlandet

Dettes à l'étranger des banques privées

Månad. Mois.	1918	1919	1920	1921
1	2	3	4	5
	Mk.	Mk.	Mk.	Mk.
Januari	79 770 000	180 793 000	571 968 100	823 596 800
Februari	.	229 185 600	549 369 700	678 796 900
Mars	.	244 611 000	548 611 200	738 160 200
April	79 187 600	248 321 500	547 101 600	880 738 900
Maj	74 010 300	278 762 200	578 893 500	986 968 500
Juni	74 148 900	320 745 700	612 202 400	1 094 420 700
Juli	84 230 100	385 435 900	640 179 200	1 164 762 700
Augusti	95 277 000	413 143 500	657 083 300	1 236 699 800
September	124 829 400	447 794 000	689 140 100	1 191 553 800
Oktober	130 578 900	472 049 100	717 084 100	1 127 416 800
November	143 991 800	553 378 700	796 282 000	1 039 134 900
December	158 661 200	561 289 400	795 926 800	994 627 200

¹⁾ Tillgodohavanden hos utländska korrespondenter och utländska växlar. *Comptes courants*

²⁾ Skulder till utländska korrespondenter. *Comptes courants créditeurs.*

vid utgången av varje månad åren 1918—1925. 1)

à la fin de chaque mois en 1918—1925. 1)

1922	1923	1924	1925	Månad. Mois.
6	7	8	9	10
Mk.	Mk.	Mk.	Mk.	
96 817 300	101 282 900	92 036 800	140 957 100	Januari
116 210 300	100 447 000	82 168 100	122 911 200	Februari
86 752 900	97 985 800	105 482 300	99 544 900	Mars
103 563 900	90 158 600	117 601 000	109 268 000	April
84 661 900	75 190 200	102 927 600	81 659 800	Maj
81 841 600	75 270 500	103 894 000	82 997 800	Juni
115 082 500	86 794 200	107 857 800	122 264 400	Juli
107 380 900	78 956 800	112 081 900	121 966 200	Augusti
119 909 100	96 493 800	84 006 200	139 820 900	September
92 051 600	93 420 200	103 139 300	232 648 600	Oktober
79 242 700	131 671 000	117 351 600	180 644 800	November
72 229 600	92 185 500	129 083 700	140 866 400	December

vid utgången av varje månad åren 1918—1925. 2)

à la fin de chaque mois en 1918—1925. 2)

1922	1923	1924	1925	Månad. Mois.
6	7	8	9	10
Mk.	Mk.	Mk.	Mk.	
944 848 800	1 008 776 700	795 354 900	440 994 500	Januari
936 428 500	1 054 006 600	753 500 000	427 706 800	Februari
947 611 000	1 078 884 600	673 690 000	399 943 100	Mars
1 034 569 600	1 117 369 500	683 767 300	408 700 400	April
1 036 330 100	1 102 210 700	610 899 300	413 144 300	Maj
999 897 900	1 011 411 900	593 963 900	421 684 100	Juni
1 001 351 600	982 998 500	534 085 100	384 423 100	Juli
988 414 100	951 835 500	498 753 300	356 440 100	Augusti
998 525 800	884 323 100	466 275 900	380 554 900	September
1 086 087 200	1 016 608 800	458 249 800	341 636 400	Oktober
1 078 803 300	856 664 800	470 719 700	337 833 300	November
971 827 200	810 224 500	451 461 400	334 518 900	December

débiteurs et effets payables à l'étranger.

**Riksdagens bankfullmäktige och Finlands Banks direktion vid
utgången av år 1925.**

*Les Délégués de la Chambre des Députés et la Direction de la Banque
de Finlande à la fin de l'année 1925.*

Bankfullmäktige.

Délégués de la Chambre des Députés.

NEVANLINNA, ERNST FREDRIK, FD., professor, *ordförande*.
TANNER, VÄINÖ ALFRED, direktör, *viceordförande*.
VASENIUS, HUGO VILHELM, kommerseråd, direktör.
PEHKONEN, EERO YRJÖ, landshövding.
WUOLIJOKI, HUGO ROBERT WÄINÖ, FM., direktör.
AF FORSELLES, ARTHUR, professor.

Suppleanter. — Suppléants.

HAHL, EERO VILJAM, agronom.
AUER, ILMARI, FM., direktör.
PULKKINEN, YRJÖ RAFAEL, VH., överombudsman i Centralhandelskammaren.
HEINONEN, KAARLO RIKHARD, direktör.
PALMGREN, AXEL, VH., direktör.
SALMIO, KAARLO TOIVO, direktör.

Direktion.

Direction.

Ordförande. — Président:

RYTI, RISTO HEIKKI, JUK.

Medlemmar. — Membres:

GRÅSTEN, ERNST, FM., JUK.
AF HEURLIN, LAURI OSKAR, FM., JUK.
BROMS, BENGT HARRY ELIAS, VH.