

BUOMEN PANKIN
KIRJASTO

FINLANDS BANK

1926



ÅRSBOK

SAMMANSTÄLLD AV

FINLANDS BANKS STATISTISKA AVDELNING

VII ÅRGÅNGEN

HELSINGFORS 1927

Härmed överlämnas sjunde årgången av Finlands Banks årsbok till offentligheten. Den är utarbetad enligt samma plan som föregående årsböcker. I tabellavdelningen ha särskilda av bestämmelserna i Finlands Banks nya reglemente föranledda ändringar vidtagits. Dessutom ha några historiska översikter uteslutits. I textavdelningen redogöres liksom förut dels för den ekonomiska utvecklingen i Finland under senaste år, dels för Finlands Banks verksamhet och dess resultat. — Liksom i årsbokens föregående upplagor ha de viktigaste sifferserierna belysande privatbankernas verksamhet införts även i nu föreliggande tabeller. I texten har det lika litet som föregående år ansetts nödigt att behandla privatbankernas verksamhet. Endast i den engelska upplagan har en dylik översikt bibehållits.

Årsboken är utarbetad å Finlands Banks Statistiska avdelning, och för densamma ansvarar närmast undertecknad, föreståndare för avdelningen. Liksom förut offentliggöres årsboken på finska, svenska och engelska språken.

Helsingfors, å Finlands Banks Statistiska avdelning, den 5 april 1927.

A. E. TUDEER.

INNEHÅLL.

TABLE DES MATIÈRES.

TEXTAVDELNINGEN. TEXTE.

I. Översikt av det ekonomiska läget i Finland år 1926. <i>Revue générale de la situation économique en 1926</i>	1
II. Finlands Bank år 1926. <i>La Banque de Finlande en 1926.</i>	
1. Sedelutgivningen. <i>Emission de billets</i>	16
2. Valutan för sedelutgivningen. <i>Couverture de l'émission</i>	19
3. Den inhemska utlåningen. <i>Opérations de prêts intérieurs</i>	21
4. Obligationsförrådet. <i>Stock d'obligations</i>	23
5. Vid anfordran betalbara förbindelser. <i>Engagements à vue</i>	24
6. Bankens ställning och egna medel. <i>Bilan et fonds</i>	27
7. Inkomster och utgifter, vinstmedlens användning. <i>Recettes, dépenses, bénéfice net</i>	27
8. Clearing-rörelsen. <i>Opérations de Clearing</i>	28

TABELLER. TABLEAUX.

Sedelutgivningen. Emission de billets.

Tabell 1. Sedelutgivningen år 1926. <i>Emission de billets en 1926</i>	2
» 2. Sedelcirkulationen vid utgången av varje månad åren 1919—1926. <i>Circulation des billets à la fin de chaque mois en 1919—1926</i>	6
» 3. Översikt av sedelutgivningsrätten åren 1915—1926. <i>Droit d'émission en 1915—1926</i>	8
» 4. Översikt av sedelcirkulationen åren 1915—1926. <i>Circulation des billets en 1915—1926</i>	9
» 5. Sedelcirkulationen i medeltal varje månad åren 1919—1926. <i>Circulation des billets, montant moyen pour chaque mois en 1919—1926</i> ..	8
» 6. Översikt av sedelutgivningsreserven åren 1915—1926. <i>Réserve d'émission de billets en 1915—1926</i>	10
» 7. Sedelutgivningsreserven i förhållande till hela sedelutgivningsrätten åren 1915—1926. <i>Rapport entre la réserve d'émission de billets et le droit d'émission total, en 1915—1926</i>	11

Tabell 8.	Sammansättningen av sedelcirkulationen vid utgången av åren 1920—1926. <i>Détail de la circulation des billets à la fin des années 1920—1926</i>	10
» 9.	Sedeltillverkningen åren 1915—1926. <i>Fabrication de billets pendant les années 1915—1926</i>	12
» 10.	Sedelmakuleringen åren 1915—1926. <i>Annulation et destruction de billets pendant les années 1915—1926</i>	12

Valutan för sedelutgivningen. Couverture de l'émission.

Tabell 11.	Valutan för sedelutgivningen år 1926. <i>Couverture de l'émission en 1926</i>	14
» 12.	Översikt av guldkassan åren 1915—1926. <i>Encaisse or en 1915—1926</i>	18
» 13.	Guldkassan i förhållande till sedelcirkulationen åren 1915—1926. <i>Rapport entre l'encaisse or et la circulation des billets en 1915—1926</i>	18
» 14.	Guldkassan i förhållande till vid anfordran betalbara förbindelser åren 1915—1926. <i>Rapport entre l'encaisse or et les engagements à vue en 1915—1926</i>	19
» 15.	Sammansättningen av valutan för sedelutgivningen vid utgången av åren 1925—1926. <i>Détail de la couverture de l'émission de billets à la fin des années 1925—1926</i>	19

Vid anfordran betalbara förbindelser. Engagements à vue.

Tabell 16.	Vid anfordran betalbara förbindelser år 1926. <i>Engagements à vue en 1926</i>	20
------------	--	----

Den inhemska utlåningen och obligationsförrådet.

Opérations de prêts intérieurs et stock d'obligations.

Tabell 17.	Den inhemska utlåningen och obligationsförrådet år 1926. <i>Prêts intérieurs et stock d'obligations en 1926</i>	24
» 18.	Den inhemska utlåningen åt allmänheten och bankerna vid utgången av varje månad åren 1919—1926. <i>Prêts intérieurs au public et aux banques privées à la fin de chaque mois en 1919—1926</i>	28

Omsättningen vid Bankens kontor. Mouvement général aux sièges de la Banque.

Tabell 19.	Omsättningen vid huvud- och filialkontoren åren 1922—1926. <i>Mouvement général au siège central et dans les succursales en 1922—1926</i>	30
------------	---	----

Bankens ställning och egna medel. Bilan et fonds.

Tabell 20.	Ställningen vid utgången av åren 1925—1926. <i>Bilan à la fin des exercices 1925—1926</i>	32
» 21.	Översikt av bankens egna medel vid utgången av åren 1871—1926. <i>Fonds à la fin des exercices 1871—1926</i>	34

Inkomster och utgifter, vinstmedlens användning.

Recettes, dépenses et bénéfice net.

Tabell 22.	Vinst- och förlusträkning åren 1920—1926. <i>Compte profits et pertes en 1920—1926</i>	36
» 23.	Vinstmedlens användning åren 1891—1926. <i>Bénéfice net en 1891—1926 et sa répartition</i>	38

Clearing-rörelsen. Opérations de Clearing.

Tabell 24. Clearing-rörelsen vid huvudkontoret åren 1907—1926. <i>Opérations de Clearing du siège central en 1907—1926</i>	40
» 25. Clearing-rörelsen vid filialkontoren åren 1923—1926. <i>Opérations de Clearing des succursales en 1923—1926</i>	41

Växelkurserna. Cours du change.

Tabell 26. Avista försäljningskurser år 1926. <i>Cours du change à vue en 1926</i>	42
» 27. Avista försäljningskurser i medeltal för varje månad åren 1919—1926. <i>Cours moyens du change à vue pour chaque mois en 1919—1926</i>	50
» 28. Översikt av avista växelkurser åren 1877—1926. <i>Résumé des cours du change à vue en 1877—1926</i>	54

Räntesatserna. Taux d'escompte.

Tabell 29. Bankens lägsta diskontranta åren 1867—1926. <i>Variation du taux inférieur de l'escompte durant la période 1867—1926</i>	58
» 30. Bankens lägsta diskontranta i medeltal åren 1867—1926. <i>Moyenne du taux inférieur de l'escompte durant la période 1867—1926</i>	59

Privatbankerna. Les banques privées.

Tabell 31. Den inhemska inlåningen vid utgången av varje månad åren 1919—1926. <i>Dépôts à la fin de chaque mois en 1919—1926</i>	60
» 32. Den inhemska utlåningen vid utgången av varje månad åren 1919—1926. <i>Prêts intérieurs à la fin de chaque mois en 1919—1926</i>	60
» 33. Tillgodohavanden i utlandet vid utgången av varje månad åren 1919—1926. <i>Crédits à l'étranger à la fin de chaque mois en 1919—1926</i>	62
» 34. Skulder till utlandet vid utgången av varje månad åren 1919—1926. <i>Dettes à l'étranger à la fin de chaque mois en 1919—1926</i>	62

Riksdagens bankfullmäktige och Finlands Banks direktion vid utgången av år 1926. <i>Les Délégués de la Chambre des Députés et la Direction de la Banque de Finlande à la fin de l'année 1926</i>	64
--	----

I. ÖVERSIKT AV DET EKONOMISKA LÄGET I FINLAND ÅR 1926.

Året 1926 var i stort sett gynnsamt för det ekonomiska livet i Finland. Skörden var tillfredsställande, industrien arbetade med framgång, varvid produktionen särskilt på träförädlingsindustriens område utvidgades, och handelsomsättningen med utlandet var livligare än under något föregående år. Penningmarknaden möjliggjorde visserligen icke en fortsättning av den räntesänkingspolitik som under närmast föregående år följts, men var lugn och företedde mot årets slut en påfallande avspänning. Den sällsynt livliga företagsamhet, som rådde på det ekonomiska området, framkallades, förutom av läget på världsmarknaden, huvudsakligen av lättnaden på penningmarknaden och sänkningen av räntefoten under år 1925 i förening med den känsla av trygghet, som var en följd av myntvärdets stabilisering genom lag. — De viktigaste av ovannämnda omständigheter beröras mer ingående i det följande.

Statens ekonomiska politik. Ifråga om statens allmänna ekonomiska politik skedde ingen förändring i den under de närmast föregående åren följda riktningen. Några omständigheter förtjäna likväl omnämnas.

Liksom under de föregående åren voro åtskilliga skattefrågor föremål för behandling. Någon nämnvärd ändring i rådande förhållanden ägde dock icke rum. Ej heller kom den nya stabila tulltariffen till stånd ens under detta år, utan fastställde Riksdagen en provisorisk tulltariff att gälla för år 1927, vilken tariff var nästan oförändrat densamma som för år 1926.

I syfte att bringa frågan om den under den senaste tiden rätt illa organiserade fastighetskrediten till en lösning godkände Riksdagen vid årets utgång tvenne lagar. Den ena av dessa reglerar de för tillgodoseende av behovet av fastighetskredit i städerna inrättade bostadshypoteksföreningarnas verksamhet. I den andra anslås statsobligationer till ett värde av 100 millioner mark såsom grundkapital för en under loppet av år 1927

grundad, vissa villkor uppfyllande bostadshypoteksförening. För att allmännyttiga synpunkter i denna inrättnings verksamhet i tillbörlig grad måtte beaktas, är bl. a. stipulerat, att minst en tredjedel av medlemmarna i dess styrelse skola utses av statsrådet.

På hösten 1926 upptog statsverket ett utländskt lån, stort 15 mill. dollars. Användningen av dessa medel är av avsevärd ekonomisk-politisk betydelse. Enligt Riksdagens beslut skola 80 mill. mark användas till inlösen av jord och befrämjande av kolonisationsverksamheten, ett lika stort belopp till förbättrande av kreditförhållandena på lantbrukets område och lika mycket till uppförande av kraftverket vid Imatra ävensom 8 mill. mark till uppförande av en rundradiostation. Återstoden, 287.4 mill. mark, är under olika former anslagen för avkortning av statsskulden.

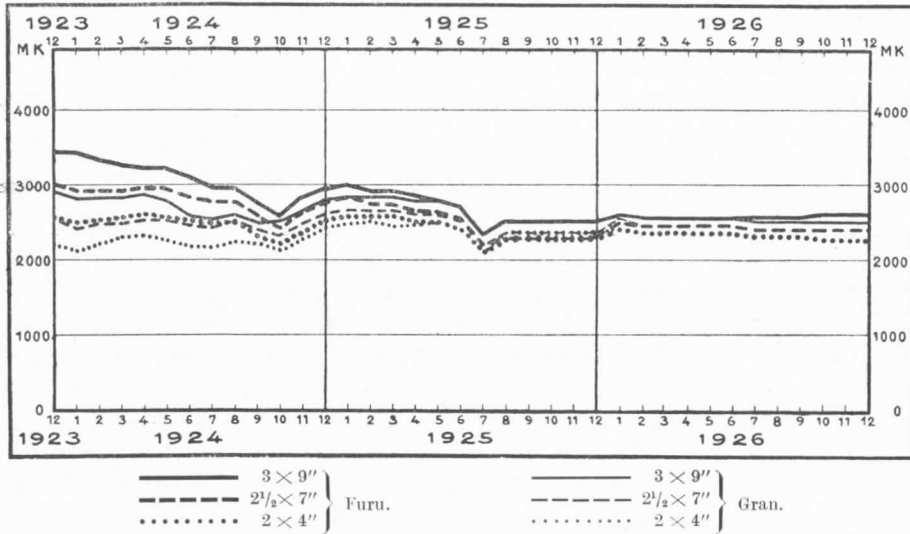
Handelsavtal ingingos under året med Tyskland, Turkiet och Ungern.

Bland övriga hithörande omständigheter bör ytterligare nämnas, att Riksdagen, med godkännande av det mindre omfattande alternativet angående driften av Outokumpu i dess helhet av statsverket inköpta koppargruva, i utgiftstaten för år 1926 upptog ett anslag av 18 mill. mark för ändamålet, vilket tillika innebär, att under åren 1927 och 1928 för samma ändamål ytterligare skola beviljas över 20 mill. mark. Enär statens sulfitspritfabrik icke ensam förmår fylla det inhemska behovet, utan det varit nödvändigt att från utlandet inköpa betydliga kvantiteter av ifrågavarande för tekniska ändamål viktiga vara, beviljade Riksdagen nödigt anslag för anskaffande av maskiner och inredning av en fabrik, varefter avtal träffades med en privat industriell inrättning om framställning av sulfitsprit.

Näringslivet. Vintern och våren voro mindre gynnsamma för lantbruket, men efter det väderleksförhållandena under sommaren förändrats till det bättre erhöles dock en rätt tillfredsställande medelskörd. Avkastningen av de viktigaste kulturväxterna var, jämförd med motsvarande siffror för de närmast föregående åren, enligt preliminära uppgifter (i ton) följande.

	Råg.	Korn.	Havre.	Potatis.	Odlat hö.
1922	267,488	140,773	539,586	525,182	2,089,013
1923	239,203	84,760	381,807	462,312	2,124,858
1924	286,016	129,952	492,236	634,132	2,400,086
1925	347,575	140,802	586,559	723,138	2,445,702
1926	299,600	154,300	587,000	817,100	2,286,700

PRISUTVECKLINGEN FÖR SÅGADE TRÄVAROR¹⁾ 1924—1926;
FMK PER STD.

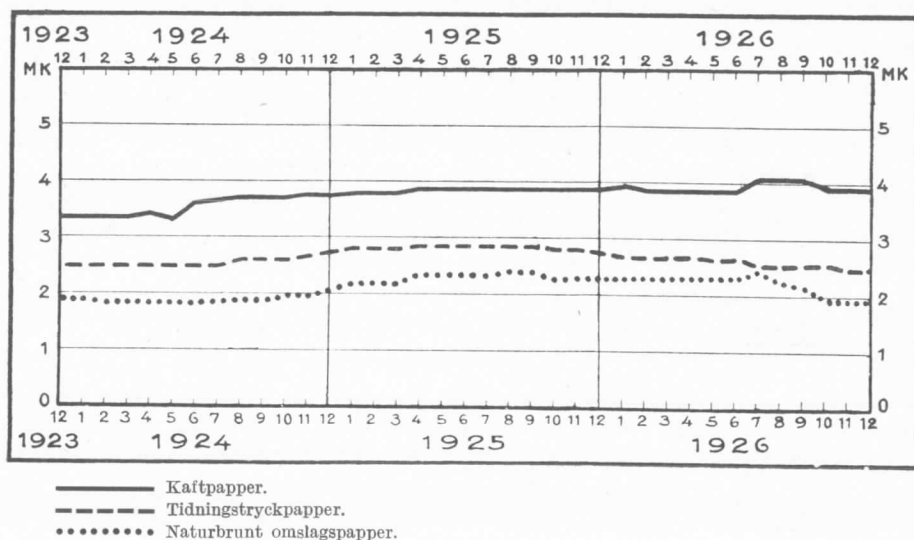


Boskapsskötseln hade icke att uppvisa samma kraftiga uppsving som år 1925. Exporten av smör och färskt kött förblev nästan oförändrad, men ostexporten minskades betydligt. Prisförhållandena voro över huvud mindre förmånliga än föregående år, och utvecklingen gick särskilt vad ostprisen beträffar i ogynnsam riktning.

Det under år 1925 organiserade, rätt fasta samarbetet mellan trävaruexportörerna bidrog till en förbättring av trävarumarknaden. Året 1926 begynte sålunda under relativt gynnsamma auspici. Utvecklingen under de närmast följande månaderna motsvarade dock ej förhoppningarna. Orsaken härtill voro i främsta rummet de allt starkare förebudet till en kolstrejk i England, därefter storstrejkens utbrott och den långvariga kolstriden därstädes. Nedgången i den franska och den belgiska valutans värde, liksom ock de rådsryska och polska trävaruexportörernas konkurrens, bidrog i sin mån att försvåra läget. Genom ett fast vidhållande av samverkan mellan exportörerna förbättrades likväl marknadsläget småningom redan under sommaren, och om hösten, då uppmärksamheten främst var riktad på försäljningen av trävaror för leverans år 1927 var marknaden livligare än den varit på länge. Utskeppningen försvårades

¹⁾ Kurvorna utvisa försäljningspriset för under respektive år utskeppade trävaror; observeras bör, att speciellt i slutet av år 1926 försäljningspriset för skeppning år 1927 ställde sig högre.

PRISUTVECKLINGEN FÖR PAPPER 1924—1926;
FMK PER KG.



under de sista månaderna av året genom de av kolstrejken framkallade höga frakterna och bristen på tonnage.

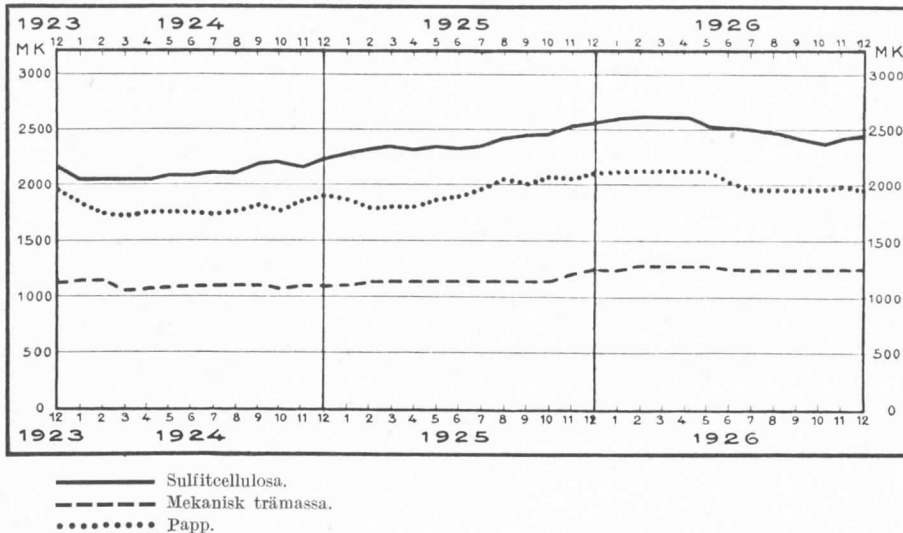
Såsom man förmodat, steg exporten av sågvaror högre än någonsin tidigare eller till 1,126,100 std. Denna export var i själva verket år 1926 liksom de närmast föregående åren större från Finland än från något annat land. — De för utskeppning under år 1927 försålda partierna voro vid årsskiftet exceptionellt stora.

Osågade trävaror exporterades i ungefär samma omfattning som föregående år. Till följd av att farhågor uttalats för att speciellt avverkningen av granvirke vore starkare än återväxten, har frågan om inskränkning av exporten av pappersved stått på dagordningen.

Fanerindustrien arbetade år 1926 icke under lika gynnsamma förhållanden som de närmast föregående åren. Exporten ökades väl från 43,900 ton år 1925 till 50,500 ton och nådde sålunda ett nytt maximum, men marknaden försämrades dels genom den engelska kolstriden, dels därigenom att särskilt de ryska fabrikerna kunna sälja sina produkter till billigare pris än de finska. Fanerfabrikerna i Finland blevo därför vid ingången av år 1927 nödsakade att träffa avtal om inskränkning av sin produktion.

På pappersindustriens område rådde en livlig verksamhet; på flere håll uppfördes nya eller utvidgades gamla fabriker. Prisen utvecklade sig

PRISUTVECKLINGEN FÖR TRÄMASSA OCH PAPP 1924—1926;
FMK PER 1,000 KG.



dock över huvud i ogynnsam riktning. Samma omständigheter, som besvärade trävarumarknaden, verkade även försvårande på pappersmarknaden. I maj infördes dessutom i England tull på omslagspapper. Följderna härav kunna dock ännu icke bedömas. Exporten uppgick till 210,109 ton eller i det närmaste till det föregående årets rekordsiffra.

Även cellulosamarknaden företedde nedgående konjunkturer. Avsättningen under året var likväl god och det ekonomiska resultatet tillfredsställande. Produktionen ökades betydligt, och då flere nya fabriker äro under uppförande, kommer densamma under den närmaste framtiden att ytterligare stiga. Exporten av cellulosa uppgick till 332,600 ton och översteg sålunda icke obetydligt det rekord av 294,318 ton, som året förut nåtts. Av 1927 års produktion hade i fjol redan försålts c. 60 %.

Marknaden för mekanisk trämassa, vilken vid årets början var ganska lovande, försämrades på våren till följd av arbetskonflikterna i England. Prisen höllo sig sålunda ända till årets slut lägre än vid dess början. Exporten var i det närmaste lika stor som föregående år eller 72,912 ton. Även på detta område äro betydande nybyggnader under uppförande.

Av kolstrejken i England och redan av förebudet till en sådan påverkades synnerligen ofördelaktigt pappmarknaden, vilken begynt under rätt goda auspicer. Mot hösten visade sig åter tecken till en förbättring,

men prisnivån förblev avsevärt lägre än vid årets ingång. Exporten nedgick betydligt och utgjorde endast 42,220 ton mot 51,041 ton året förut.

För de industrigrenar, som arbetade för den inhemska marknaden, måste över huvud 1926 års resultat betecknas såsom jämförelsevis tillfredsställande. Den svagaste ställningen hade järnindustrien, som hade svårt att reda sig i tävnan med de utländska jättfabrikernas massproduktion, glasindustrien, vilken likaså led av den starka utländska konkurrensen, samt sötsaksindustrien, som klagar över det avbräck densamma tillskyndats genom accisen för sötsaker.

Förhållandena på *arbetsmarknaden* voro under år 1926 goda, på flere områden till och med synnerligen goda, vilket var en följd av den livaktighet, som på de flesta gebit av det ekonomiska livet var rådande. En undantagsställning intogo glas- och sötsaksindustrierna, vilka minskade sin arbetsstyrka. Arbetsbrist av säsongartad karaktär yppade sig väl både vid årets början och vid dess slut men i mycket mindre omfattning än närmast föregående år. Freden på arbetsmarknaden var icke fullt lika ostörd som året förut; arbetsinställelserna voro talrikare och berodde därpå, att arbetarorganisationerna med utnyttjande av de stigande konjunkturerna sökte tvinga arbetsgivarna att sluta kollektiva arbetsavtal, delvis även att höja arbetslönerna. Arbetarnas veckoförtjänst var i regel högre än under de föregående åren, i det att fabriker voro i verksamhet ett större antal veckotimmar och överarbete vid dem förekom; på vissa områden steg jämväl arbetarnas timlön.

Utrikeshandeln. Finlands handelsomsättning med utlandet hade år 1926 åter att uppvisa nya rekordsiffror. Värdet av import och export, skillnaden mellan dessa värden samt den på grund av prisen för år 1913 beräknade »volymen» av såväl import som export voro under de senaste åren följande.

	Import. Mill. mk.	Export. Mill. mk.	Importöverskott (-) eller exportöverskott (+). Mill. mk.	Volym, % (1913 = 100).	
				Import.	Export.
1921	3,585.7	3,389.4	— 196.3	54.5	69.0
1922	3,969.9	4,467.6	+ 497.7	74.7	93.5
1923	4,600.3	4,392.5	— 207.8	101.5	94.8
1924	4,715.5	4,970.6	+ 255.1	99.3	112.7
1925	5,519.5	5,573.5	+ 54.0	105.9	123.9
1926	5,667.7	5,636.5	— 31.2	116.3	127.5

Både importen och exporten voro i avseende å såväl värde som kvantitet större än någonsin förut. Nettoresultatet av handelsomsättningen, ett importöverskott av 31.2 mill. mark, var något ogynnsammare än för de två närmast föregående åren. I jämförelse med utrikeshandelns starkt passiva resultat under tiden före kriget bör dock även 1926 års resultat anses tillfredsställande. Detta så mycket mer som importstegringen huvudsakligen berodde på ökad införsel av varor för produktiva ändamål.

De olika näringsgrenarnas andel i exporten samt deras inflytande på förändringen i totalexporten framgår av nedanstående översikt, vari re-exporten icke ingår.

	Export år 1925.		Export år 1926.		Ökning (+) eller minskning (-).	
	Mill. mk.	%	Mill. mk.	%	Mill. mk.	%
Träindustrien	3,022	54.4	3,165	56.4	+143	+ 4.7
Pappersindustrien	1,537	27.7	1,629	29.0	+ 92	+ 6.0
Lantbruket	773	13.9	674	12.0	— 99	—12.8
Övriga näringar	220	4.0	146	2.6	— 74	—33.6
Samtliga näringar	5,552	100.0	5,614	100.0	+ 62	+ 1.1

Exportkvantiteterna för de viktigaste exportvarorna ha redan ovan anförts. Ensidigheten i exportens sammansättning var ännu större än tidigare: medan trä- och pappersindustriens produkter år 1925 representerade 82.1 % av exportvärdet, steg motsvarande procent för år 1926 till 85.4. Nedgången i exportsiffrorna för lantbrukets och övriga näringars produkter förorsakades till stor del av den ogynnsamma prisutvecklingen. Man bör även observera, att exportvärdena för dessa näringar voro högre än år 1924.

Importens fördelning efter varornas användning belyses i följande översikt.

Importen, fördelad efter varornas ändamål.

	Konsumtionsvaror.				Varor för produktiva ändamål.			
	Närings- och njutningsmedel.		Färdiga industrialster.		Råämnen och halvfabrikat.		Transportmedel, maskiner m. fl. produktions- medel.	
	Mill. mk.	%	Mill. mk.	%	Mill. mk.	%	Mill. mk.	%
<i>Värde och förhållande till totala importen.</i>								
1921	1,577.2	44.0	681.5	19.0	834.4	23.3	492.6	13.7
1922	1,449.7	36.5	801.7	20.2	1,271.9	32.0	446.6	11.3
1923	1,474.3	32.0	1,087.5	23.6	1,460.5	31.8	578.0	12.6
1924	1,666.2	35.3	936.8	19.9	1,529.2	32.4	583.3	12.4
1925	2,061.9	37.3	998.3	18.1	1,759.2	31.9	700.1	12.7
1926	1,477.1	26.1	1,260.3	22.3	2,016.3	35.6	905.9	16.0

	Konsumtionsvaror.				Varor för produktiva ändamål.			
	Närings- och njutningsmedel.		Färdiga industrialster.		Råämnen och halvfabrikat.		Transportmedel, maskiner m. fl. produktions- medel.	
	Mill. mk.	%	Mill. mk.	%	Mill. mk.	%	Mill. mk.	%
<i>Värde enligt 1913 års pris och kvantitetsindex, om 1911—1913=100.</i>								
1911—1913	187.2	100	88.3	100	150.7	100	43.8	100
1921	101.4	54	65.0	74	73.9	49	49.0	112
1922	126.0	67	81.2	92	122.2	81	54.5	125
1923	153.1	82	131.7	149	157.7	105	79.4	181
1924	166.9	89	104.0	118	160.1	106	76.5	175
1925	185.8	99	107.6	122	169.6	113	80.7	184
1926	139.6	75	143.1	162	207.0	137	104.0	237

Importen av närings- och njutningsmedel minskades kännbart mot föregående år, vilket berodde dels på 1925 års goda skörd, dels därpå att lagren av socker, kaffe och vetemjöl vid årets början till följd av tullförhöjningar voro ovanligt stora. Vid sådant förhållande torde nedgången i importen av näringsmedel endast vara tillfällig. Siffrorna för övriga grupper av importvaror förete en betydande stegring i förhållande till alla föregående år. Isynnerhet hade importen av varor för produktiva ändamål, jämförd med normaltillståndet före kriget, stigit mycket starkt, nämligen mer än fördubblats. Detta är i själva verket en av de mest tillfredsställande sidorna av handelsomsättningen med utlandet.

En särskild kalkyl däröver, i vilken mån uti importen ingingo varor, som böra anses innebära kapitalplaceringar (maskiner, transportmedel, metaller, tegel, cement, möbler, konstföremål m. fl., med en beräknad förbrukningstid av minst 10 år), ger till resultat ett värde av 1,439 mill. mark. Av importen i dess helhet utgjordes således en dryg fjärdedel (25.4 %) av dylika kapitalvaror; härav framgår tydligt, huru livligt uppsvinget i landets ekonomiska liv är. I och för jämförelse må ännu nämnas, att motsvarande del av importvärdet år 1924 uppgick till 986 och år 1925 till 1,048 mill. mark.

Prisförhållanden utveckling har för landets handelsbalans varit gynnsam såtillvida, att prisindexen för importvaror i medeltal varit 984 eller 68 poäng lägre än motsvarande medeltal för föregående år, medan medelindexen för exportvaror var 1,092 eller endast 19 poäng lägre än för år 1925.

Import- och exportvärdet för de olika månaderna var (i mill. mark) följande.

	Import.	Export.	Exportöverskott (+) eller importöverskott (-).
Januari	287.8	197.0	— 90.8
Februari	272.5	181.3	— 91.2
Mars	383.0	228.9	—154.1
April	481.5	279.3	—202.2
Maj	484.7	286.8	—197.9
Juni	512.9	580.7	+ 67.8
Juli	471.2	851.4	+380.2
Augusti	499.9	649.3	+149.4
September	537.2	646.1	+108.9
Oktober	572.1	711.7	+139.6
November	611.5	568.9	— 42.6
December	553.4	455.1	— 98.3
Summa	5,667.7	5,636.5	— 31.2

Penningmarknaden. Året 1926 var efter världskrigets utbrott det första, under vilket penningmarknaden i Finland kan sägas ha varit fullt normal. Under de närmast föregående åren förekommande störande faktorer, sådana som uttagning ur bankerna av utlänningars marktillgodohavanden och uppsägning av statsverkets depositioner, ha icke vidare spelat någon roll, utan ha säsongfluktuationerna ägt rum i enlighet med växlignarna i det faktiska kreditbehovet och depositionsbeståndet. Utlänningarnas depositioner i privatbankerna i Finland ha synbarligen nu gått ned till sin normala nivå, där de variera inom mycket snäva gränser. Statsverkets depositioner minskades i början av året i någon mån men ökades därefter åter, så att deras belopp vid årets utgång var ett par tiotal miljoner högre än vid dess ingång.

De svåra isförhållandena och kolstrejken i England voro visserligen, i det de försvårade exporten, ägnade att stegra kreditbehovet, men genom att depositionerna ansevärt ökades blev den lugna utvecklingen på penningmarknaden icke ens därigenom rubbad. Det kraftiga uppsvinget inom det ekonomiska livet, anläggningen av nya industriella inrättningar och utvidgningen av gamla sådana, den livliga byggnadsverksamheten m. fl. omständigheter verkade dock därhän, att den år 1925 tydligt framträdande utvecklingen mot lättare förhållanden på penningmarknaden avbröts för nästan hela året 1926. Först i december, då resultaten av den livliga ekonomiska verksamheten begynte visa sig, började på penningmarknaden en ny period av lättnad.

Fluktuationerna på penningmarknaden under året belysas i nedanstående tabell, vilken tillika visar, huru mycket gynnsammare förhållandena voro år 1926 än under de föregående åren.

Penningmarknaden under åren 1923—1926 i mill. mark.

Vid utgången av	Privatbankernas inlåning.			Privatbankernas utlåning.	Spänningen mellan ut- och inlåning.	Finlands Banks		
	Depositions- och sparkasse- räkning.	Löpande räkning och inhemska korrespon- denter.	Summa.			direkta utlåning.	rediskonte- ringar.	sedelutgiv- ningsreserv.
1923	3,450.5	1,294.4	4,744.9	6,868.5	2,123.6	272.5	444.1	378.0
1924	3,696.0	1,705.9	5,401.9	6,770.4	1,368.5	393.0	158.1	597.5
1925	4,168.4	1,296.4	5,464.8	6,506.6	1,041.8	453.0	25.9	763.4
1926								
Januari	4,259.8	1,341.3	5,601.1	6,615.8	1,014.7	455.3	22.4	809.5
Februari	4,321.7	1,265.0	5,586.7	6,693.0	1,106.3	491.2	75.9	761.7
Mars	4,409.6	1,218.7	5,628.3	6,774.2	1,145.9	487.6	112.9	731.8
April	4,443.0	1,240.0	5,683.0	6,924.6	1,241.6	508.0	86.8	767.0
Maj	4,444.6	1,272.2	5,716.8	7,017.7	1,300.9	547.5	75.8	733.5
Juni	4,552.5	1,319.4	5,871.9	7,102.0	1,230.1	595.1	140.3	640.6
Juli	4,557.6	1,360.1	5,917.7	7,070.6	1,152.9	568.0	81.6	748.9
Augusti	4,523.7	1,352.7	5,876.4	6,958.1	1,081.7	525.0	71.7	767.7
September	4,510.1	1,397.7	5,907.8	7,067.0	1,159.2	550.8	51.9	737.4
Oktober	4,508.9	1,498.5	6,007.4	7,162.1	1,154.7	616.7	37.2	637.9
November	4,520.8	1,447.8	5,968.6	7,181.4	1,212.8	622.2	50.0	696.6
December	4,648.5	1,452.8	6,101.3	7,090.5	989.2	567.3	87.0	704.2

Den egentliga allmänhetens placeringar (depositions- och sparkasse-räkningarna) ökades under året med c. 480 mill. mark eller något starkare än närmast föregående år. En mer anmärkningsvärd förändring ägde rum i avseende å löpande räkning och inhemska korrespondenter, för vilka beloppet år 1925 nedgingo med mer än 400 mill. mark men år 1926 stego med c. 155 mill. mark. Under år 1925 fylldes omsider de ovan redan nämnda exceptionella behov, som under de senaste åren tagit de i privatbankerna samlade besparingarna i anspråk. Sålunda kunde bankerna disponera ökningen i depositionerna för den kreditbehövande allmänhetens räkning. För detta ändamål voro i själva verket betydande summor disponibla: privatbankerna ökade sin utlåning med c. 585 mill. mark och Finlands Bank sin direkta utlåning med 114 mill. mark, tidtals under årets lopp till och med ännu mer. Det allt livligare ekonomiska livet

behövde allt detta; först i december stegrades efterfrågan ej mer jämsides med kreditmöjligheterna. Spänningen mellan privatbankernas in- och utlåning minskades då betydligt, så att den sjönk lägre än den varit sedan år 1917.

Observeras bör vidare, att även andra, icke obetydliga medel kunde disponeras för en utvidgning av det ekonomiska livet. Statsverkets särskilt till lantbrukets fromma under olika former använda lånemedel inverkade måhända i jämförelsevis ringa grad på penningmarknaden, men förutom privatbankernas bör i detta sammanhang även en del andra penninginrättningars verksamhet beaktas. Även i dessa företedde nämligen depositionsökningen en kraftig stegring. Ökningen av deponenternas tillgodohavanden har under senaste år stigit till följande belopp (i mill. mark):

	1924	1925	1926
I sparbankerna	217.8	279.3	¹⁾ 427.1
I postsparbanken	18.1	14.1	21.0
I handelsandelslagens sparkassor ...	42.8	53.9	59.2
I andelskassorna	6.5	17.1	33.6
Summa	285.2	364.4	540.9

På hösten upptogs av statsverket ett utländskt lån om 15 mill. dollars, av vars obligationer en del likväl stannat i Finlands Banks ägo. Till regelbunden amortering av äldre statslån användes c. 94 mill. mark, varförutom statsverket i utlandet uppköpte ännu icke utlottade obligationer till ett värde av c. 48 mill. mark. Då staten härutöver i början av år 1927 har att erlægga stora amorteringar till utlandet och medel för detta ändamål reserverades vid utgången av år 1926, drog penningmarknaden ingen nytta av det nya utländska lånet. — Exportindustriens korta utländska krediter förändrades i avseende å beloppet icke nämnvärt, men en mindre del därav blev i någon mån konsoliderad. Ej heller i bankernas ställning till utlandet inträdde, om Finlands Bank och privatbankerna betraktas såsom en helhet, under år 1926 någon förändring, som förtjänade ett omnämnande.

Såsom redan påpekats, förblev räntefoten under året oförändrad. Finlands Bank tillämpade sålunda, beroende av kreditens beskaffenhet och återbetalningstiden, räntesatser om 7 ½, 8 och 8 ½ %. Utlåningsräntan i de större privatbankerna var vid slutet av året 8 ½—11 %, i de mindre bankerna 9—13 %. Å depositioner på längre tid erlade storbankerna 5 ½—6 ½ %, de mindre bankerna åter 5 ½—7 ½ %; å medel på

¹⁾ Räntorna approximativt beräknade.

löpande räkning erlades 5 resp. 5—6 %. Utlåningsräntan i sparbankerna varierade vanligen mellan 8 och 11 %, och utgjorde i kassor och försäkringsanstalter omkring 8—9 %. Sparbankerna erlade en sparkasseränta av 7—8 ½ %, postsparbanken åter av 7 % ända till årets slut, då en sänkning till 6 ½ % ägde rum. Den av andelskassorna allmännast erlagda räntan å insättningar var 7 ½—8 %, medan av handelsandelslagens sparkassor i regel erlades 7 ½—8 ½ %.

Investeringen av nytt aktiekapital i aktiebolag under år 1926 och de närmast föregående åren framgår av nedanstående av Statistiska Centralbyrån uppgjorda statistik.

	Nya aktiebolag.		Antal.	Ökning.	Samtliga aktiebolag.		Ökning. mill. mk.
	Antal.	Kapital, mill. mk.			Kapital, mill. mk.		
1922	518	126.3	6,763	+ 346	4,446.0	+ 208.2	
1923	580	200.5	7,175	+ 412	4,631.7	+ 185.7	
1924	564	323.6	7,611	+ 436	4,876.3	+ 244.6	
1925	593	171.3	8,070	+ 459	5,117.6	+ 241.3	
1926	583	226.0	8,510	+ 440	5,462.4	+ 344.8	

Såsom av dessa siffror synes, var kapitalökningen i såväl nya som gamla bolag betydligt starkare än närmast föregående år.

Omsättningen å fondbörsen i Helsingfors uppgick till 341.4 mill. mark och var således avsevärt livligare än föregående år. Noteringarna hade i stort sett att uppvisa en nästan regelbunden stegring.

Antal växelprotester var under årets första månader mindre men från och med maj större än år 1925; totala antalet för år 1926 utgjorde 7,269 mot 6,524 för det föregående året. Även beloppet visade en mindre stegring eller från 36.7 till 37.4 mill. mark.

Konkursernas antal nedgick i sin helhet från 891 år 1925 till 828 år 1926, men siffrorna för de sista månaderna av året voro högre än motsvarande tal för föregående år.

Alla dessa fakta äro ägnade att bestyrka vad ovan anförts dels beträffande den ökade livaktigheten på det ekonomiska verksamhetsområdet, dels därom, att året 1926 betecknade ett avbrott i den avspänning på penningmarknaden, som gav det närmast föregående året sin prägel.

Statsverkets finanser. Statsverkets inkomster och utgifter voro under åren 1924—1926 (i mill. mark) följande; uppgifterna för år 1926 äro provisoriska, enär definitiva siffror ännu ej stå till buds.

	1924	1925	1926
<i>Inkomster</i>			
Ordinarie inkomster	3,158.2	3,316.2	3,397.0
Extraordinarie inkomster	1.7	1.6	1.0
Inkomster utom budgeten	57.1	12.6	—
Summa	3,217.0	3,330.4	3,398.0
Lån	—	352.6	535.4
Disponerat belopp av kapitalbesparing från föregående år	—	269.5	171.5
Totalsumma	3,217.0	3,952.5	4,104.9
<i>Utgifter</i>			
Ordinarie utgifter	2,530.3	2,829.4	3,021.6
Extraordinarie utgifter	605.2	1,122.4	1,083.3
Överföring till fonder	—	—	—
Utgifter utom budgeten	13.9	0.7	—
Summa	3,149.4	3,952.5	4,104.9
Överskott	67.6	—	—
Totalsumma	3,217.0	3,952.5	4,104.9

De ordinarie utgifterna stego således år 1926 åter, och ehuru de extraordinarie i någon mån understego motsvarande utgifter under föregående år, ökades även utgifternas totalsumma. Jämväl de ordinarie inkomsterna ökades men ej lika starkt som utgifterna. Med tillhjälp av ett för särskilda ändamål upptaget lån betäcktes ungefär hälften av de extraordinarie utgifterna, men för ernående av jämvikt blev det nödvändigt att dessutom liksom föregående år anlita statsverkets kapitalbesparing. Denna sistnämnda, vilken vid utgången av år 1924 utgjorde 1,166.9 mill. mark, hade sålunda vid slutet av år 1926 enligt beräkning gått ned till 725.9 mill. mark. Utgifterna överstego med inalles 706.9 mill. mark de faktiska inkomsterna. Vid bedömandet av statsfinansernas tillstånd bör å andra sidan beaktas, att bland utgifterna ingå betydande poster, använda för ändamål, vilka komma att bringa statsverket inkomster, sådana som statens affärsföretag och lånerörelse. Av ovan berörda utgifter äro, approximativt beräknat, mer än 520 mill. mark utgifter av detta slag. Därutöver har för avkortning av statsskulden använts ett betydligt högre belopp än under de föregående åren eller i runt tal 438 mill. mark.

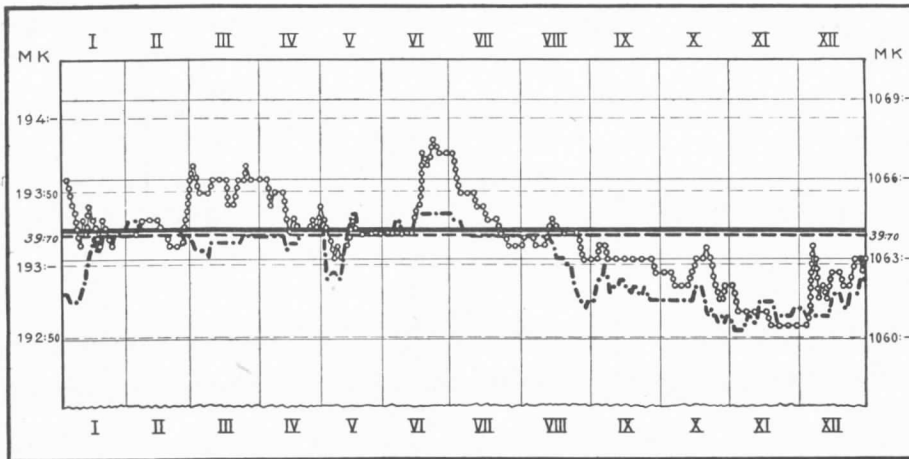
Statsskuldens storlek har under år 1926 undergått rätt betydande förändringar. Vid utgången av föregående år utgjorde den bokförda statsskulden 2,475.3 mill. mark, varav utländsk skuld 1,714.0 och inhemsk 761.3 mill. mark. Under året upptog statsverket ett nytt utländskt lån men av-

kortade å andra sidan sina gamla lån. Vidare utbyttes vissa i Finlands Banks ägo befintliga, å finska mark lydande obligationer mot obligationer, lydande å utländskt mynt. Statsverkets gäld uppgick sålunda vid årets slut till 2,846.8 mill. mark, varav 2,349.9 mill. mark utländska och 496.9 mill. mark inhemska lån. Den utländska gälden ökades således med 635.9 mill. mark, medan den inhemska minskades med 264.4 mill. mark. — Ihågkommas bör, att en del av den såsom utländsk betecknade gälden i själva verket är placerad inom landet. — Statsskulden i sin helhet var sålunda 371.5 mill. mark större vid utgången än vid ingången av året, men att observera är, att statsverket vid årets slut hade reserverat ansenliga belopp för sådana avkortningar å gäld, som skulle äga rum i början av år 1927. — Såsom i föregående årsberättelse framhållits, äro dessa tal endast vad den inhemska delen av statsskulden vidkommer fullt exakta. De utländska lånen ha i Finland, såsom även annorstädes är vanligt, bokförts i landets egen valuta till den kurs, som vid lånens upptagande var gällande, t. ex. före kriget upptagna lån sålunda nästan till parikurser. För att kunna noggrannare bestämma statsskuldens belopp har å statskontoret för varje månad beräknats, vilket belopp i mark vid varje tidpunkt skulle behövts för att efter gällande kurser betala hela statsskulden. Enligt denna kalkyl var Finlands statsskuld vid ingången av år 1926 3,641 mill. mark och vid utgången av samma år 4,067 mill. mark eller 426 mill. mark större. Denna i jämförelse med den bokförda skuldens tillväxt betydande ökning berodde i främsta rummet på den norska kronans kursstegring.

Finlands statsskuld är i sin helhet konsoliderad samt såväl absolut som per invånare betydligt mindre än de övriga nordiska ländernas.

Valutan. Från början av år 1926 har Finlands myntsystem varit bundet vid guldmetall. Upprätthållandet av den nya guldpariteten har icke under året medfört svårigheter, ity att de allmänna ekonomiska förhållandena i landet varit gynnsamma och utländsk valuta i tillräcklig grad stått till buds. Dollarn noterades under hela året konstant till 39: 70 (parivärde 39.7056); i förhållande till dollarn stod marken således, noga taget, över pari. Även i jämförelse med valutan i åtskilliga andra länder med guldmyntfot stod den finska marken, såsom av tabellavdelningen närmare framgår, över pari.

FINLANDS BANKS AVISTA FÖRSÄLJNINGSKURSER ÅR 1926.



———— Guldparitet (\$ = 39.7056 mk; £ = 193.2296 mk; 100 Sv. kr. = 1,064.0681 mk).
 Dagsnoteringar: - - - - - Dollar - · - · - · - - - - - Pound ○-○-○-○-○ Svenska kronor.

Fluktuationerna i markens *inhemska köpkraft* belysas i följande översikt.

	Partipris-index.	Förändring.	Levnadskostnadsindex.	Förändring.
1925				
December	1,120	—	1,197	—
1926				
Januari	1,094	—26	1,166	—31
Februari	1,091	— 3	1,175	+ 9
Mars	1,081	—10	1,172	— 3
April	1,081	—	1,163	— 9
Maj	1,070	—11	1,159	— 4
Juni	1,079	+ 9	1,175	+16
Juli	1,079	—	1,183	+ 8
Augusti	1,092	+13	1,213	+30
September	1,093	+ 1	1,203	—10
Oktober	1,095	+ 2	1,197	— 6
November	1,097	+ 2	1,193	— 4
December	1,101	+ 4	1,197	+ 4

Växlingarna i prisnivån, sådana de framstå i dessa siffror, äro å ena sidan en följd av säsongfluktuationer inom landet men å den andra även påverkade av de i prisnivån på världsmarknaden inträffade förändringarna. Sistnämnda omständighet förklarar, att prisnivån i medeltal höll sig något lägre än närmast föregående år. Partiprisindexen stod år 1926 i medeltal på 1,088 mot 1,129 år 1925, och motsvarande levnadskostnadsindex voro 1,183 resp. 1,212.

II. FINLANDS BANK ÅR 1926.

I. SEDELUTGIVNINGEN.

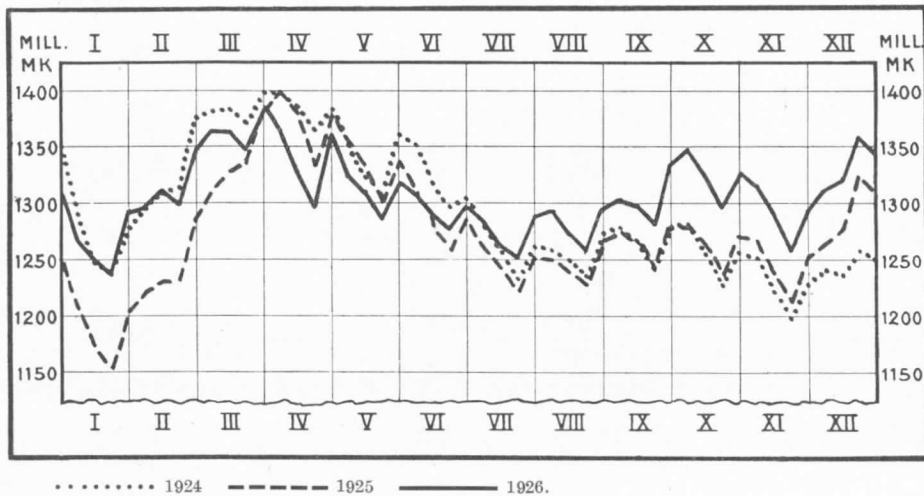
Finlands Banks sedelutgivning belyses uti tab. 1—10 i tabellavdelningen av denna publikation. Av dessa omfattar tab. 1 endast året 1926, medan i de övriga meddelas översikter även för en del föregående år. Tabellerna grunda sig på Bankens såväl vecko- som månadsbilanser, med undantag av tab. 2, som är baserad uteslutande på månadsbilanserna. Beträffande sistnämnda tabell må påpekas, att sedelutgivningen i allmänhet vid slutet av månaden är större än eljes.

Sedelutgivningsrätten. Jämlikt lagen av den 21 december 1925 är Finlands Banks sedelutgivningsrätt = guldkassan och Bankens ostridiga utländska kontokuranttillgodohavanden, samt därutöver 1,200 mill. mark under förutsättning att den del av sedelstocken och de vid anfordran betalbara förbindelserna, som icke är täckt med guld eller kontokuranttillgodohavanden, är täckt med tillgångar, hänförliga till den s. k. supplementära täckningen.¹⁾ Till denna åter räknas utländska växlar, på utlandets börser noterade utländska obligationer, till betalning förfallna kuponger, lydande å utländskt mynt, samt utländska sedlar ävensom inhemska växlar, vilka fylla vissa villkor. Enligt dessa bestämmelser göres i översikterna av Bankens ställning åtskillnad mellan tvenne slag av sedelutgivningsreserv, nämligen omedelbart disponibel och sådan, som är beroende av ökad sekundär täckning. Med avseende därå att den supplementära täckningen t. ex. vid diskontering av växlar tillika omedelbart ökas, är likväl även det senare slaget av sedelutgivningsreserven i själva verket disponibel.

Sedelutgivningsrätten uppgick i medeltal till 2,582.9 mill. mark. Medeltalet för föregående år utgjorde 2,609.1 mill. mark, men då sedelutgiv-

¹⁾ Jfr Finlands Banks årsbok för år 1925, vari Bankens reglemente ingår.

FINLANDS BANKS SEDELCIRKULATION ÅREN 1924—1926.



ningsbestämmelserna undergått förändring, äro dessa tal icke fullt kommensurabla.

Sedelcirkulationen. I begynnelsen av år 1926, under januari—mars, var sedelstocken större än under år 1925, från början av april till medlet av juni däremot mindre än året förut; därefter ökades sedelstocken ånyo, så att den översteg motsvarande tal för föregående år, och under hösten blev skillnaden allt större. I medeltal var sedelstocken 30.7 mill. mark större än år 1925, medan däremot växlingarna i densamma voro mindre, såsom av nedanstående, den senaste utvecklingen belysande sifferserier (mill. mark) närmare framgår.

	Utelöpande sedelmängd.		
	Maximum.	Minimum.	Medeltal.
1923	1,555.1	1,298.1	1,409.8
1924	1,399.6	1,198.6	1,292.9
1925	1,399.9	1,154.8	1,276.6
1926	1,385.8	1,239.6	1,307.3

Växlingarna i sedelstocken framträda tydligt ur ovanstående diagram. Såsom därav synes, voro säsongfluktuationerna under de senaste åren synnerligen regelbundna.

Sedelstockens sammansättning. Sedelstockens inre sammansättning har, såsom av tab. 8 framgår, under de senaste åren varit nästan oförändrad utom att en sedel å 20 mark år 1926 åter infördes och att sedelmängden över huvud ökats.

Vad sedelantalet vidkommer, var vid utgången av åren 1922—1926 — med frånseende av äldre emissioner, till vilka åren 1923 och 1924 räknats alla före år 1909 emitterade sedeltyper samt åren 1925 och 1926 alla utom 1922 års typer — följande antal av olika valörer i omlopp:

	1922	1923	1924	1925	1926
1,000 mark	428,520	404,168	362,347	361,139	380,267
500 »	482,620	430,964	378,432	413,438	446,425
100 »	5,230,546	5,013,081	4,828,349	4,735,797	4,869,850
50 »	2,138,603	2,225,407	2,009,196	2,047,300	2,031,367
20 »	2,271,547	613,461	227,806	—	79,329
10 »	4,176,731	6,252,930	6,567,824	7,137,598	7,354,951
5 »	5,043,078	5,158,900	5,415,000	5,082,499	5,301,299
Summa	19,771,645	20,098,911	19,788,954	19,777,771	20,463,488

Nickelmynt voro vid utgången av åren 1922—1926 i omlopp i följande kvantiteter (mark):

	1 mark.	50 penni.	25 penni.	Summa mark.
1922	16,333,473: —	4,870,432: 50	2,047,480: 75	23,251,386: 25
1923	17,687,094: —	4,801,661: 50	3,745,783: —	26,234,538: 50
1924	17,951,151: —	5,211,036: —	4,261,588: 25	27,423,775: 25
1925	19,335,661: —	5,607,138: —	4,732,736: —	29,675,535: —
1926	20,828,895: —	6,191,649: —	5,216,748: 75	32,237,292: 75

Tillverkningen och förstöringen av sedlar. Antalet under år 1926 å sedeltryckeriet tillverkade sedlar (av 1922 års modell) var 15,513,000 st., och deras penningvärde utgjorde 576,885,000 mark. De ur rörelsen in- dragna och förstörda sedlarna uppgingo till ett antal av 17,506,021 st. med ett värde av 749,269,630 mark.

Den obegagnade sedelutgivningsrätten. Skillnaden mellan sedelut- givningsrätten och samtliga vid anfordran betalbara förbindelser, vilka i tab. 1 gå under benämningen begagnad sedelutgivningsrätt, utvisar belop- pet av Finlands Banks obegagnade sedelutgivningsrätt eller sedelutgiv-

ningsreserv. Uti nämnda tabell är sedelutgivningsreserven i såväl inskränkt som vidsträckt bemärkelse uppgiven.

På sistnämnda sätt beräknad, utgjorde sedelutgivningsreserven år 1926 i medeltal 734.0 mill. mark och var sålunda i det närmaste lika stor som närmast föregående år. Minimibeloppet, 625.3 mill. mark (den 23 oktober), var betydligt större än föregående års minimum, 539.6 mill. mark. Då däremot maximibeloppet tvärtom var mindre än året förut, voro även fluktuationerna mycket obetydligare: 184.2 mill. mark mot 376.1 mill. mark år 1925. I förhållande till sedelutgivningsrätten i dess helhet utgjorde sedelutgivningsreserven i medeltal 28.44 % och varierade mellan 25.65 och 32.54 %.

2. VALUTAN FÖR SEDELUTGIVNINGEN.

Finlands Banks valuta för sedelutgivningen belyses i tab. 11—15. Dessa tabeller grunda sig på såväl vecko- som månadsbilanserna, utom tab. 15, i vilken behandlas valutan för sedelutgivningen endast vid utgången av åren 1925 och 1926, sådan den var uppgiven i boksluten.

A. Den ordinarie täckningen.

Den ordinarie täckningen, d. v. s. summan av guldkassan och tillgodohavandena hos utländska korrespondenter, varierade under år 1926 mellan 1,179.5 och 1,747.6 mill. mark. I medeltal uppgick densamma till 1,382.9 mill. mark eller ett avsevärt högre belopp än medelbeloppet för föregående år. Beaktas bör likväl, att talen icke äro jämförbara, enär guldkassans bokföringsvärde undergått förändring.

Guldkassan. Vid den nya myntlagens trädande i kraft bokfördes guld-kassan till 331.6 mill. mark. Under året steg densamma till en början något, men sjönk därefter tämligen regelbundet. Nedgången var likväl mycket ringa, endast 4.2 mill. mark eller 1.27 % av guldkassans värde, och saknade all betydelse. Det ur Banken uttagna guldets användes för olika tekniska ändamål; för betalningar till utlandet behövdes det däremot icke.

Guldkassan utgjorde i medeltal 25.27 % av den utelöpande sedelstocken; variationerna föll inom relativt snäva gränser, nämligen mellan 23.93 och 26.75 %. Jämföres åter guldkassan med samtliga vid anfordran betalbara förbindelser, blir relationstalet 18.05 % och falla variationerna mellan 15.44 och 20.01 %.

Tillgodohavanden hos utländska korrespondenter. Vid utgången av år 1925 uppgick Finlands Banks valutaförråd till 1,407.9 mill. mark, däri inberäknat Bankens utländska kreditiv, stort 256.2 mill. mark. Då avtalet om kreditivet i början av februari utgick, blev det icke prolongerat, emedan kreditivet ej en enda gång under årets lopp behövt anlitas. Där- emot anskaffades för Banken ett provisionsfritt kreditiv om 114.6 mill. mark i Englands Bank. Valutaförrådet minskades nästan oavbrutet ända till den 15 juli, då minimum för året, 849.1 mill. mark, inföll. Där- efter steg detsamma småningom, visserligen med många bakslag, ända till årets slut. Det nya maximum, 1,082.4 mill. mark, som den 31 december nåddes, understeg dock betydligt motsvarande tal för föregående år. I medeltal uppgick valutaförrådet, det utländska kreditivet icke inberäk- nat, till 926.4 mill. mark eller till över etthundra mill. mark mer än för år 1925, då motsvarande medeltal utgjorde 817.6 mill. mark.

B. Den supplementära täckningen.

Tidigare, å sid. 16, har anförts, vilka slag av tillgångar som enligt det nya reglementet för Finlands Bank få räknas till den supplementära täck- ningen. Av dessa har Banken ej alls haft i sin ägo på börser i utlandet no- terade utländska obligationer. Växlingarna i övriga till den supplementära täckningen hörande tillgångar belysas i tab. 11.

Inhemska växlar. Den största gruppen inom den supplementära täck- ningen bilda de inhemska växlarna. Dessa behandlas senare i samman- hang med den övriga inhemska utlåningen. Här må endast nämnas, att de i medeltal utgjorde 86.6 % av den supplementära täckningen.

Utländska växlar. I jämförelse med de föregående betydde de ut- ländska växlarna såsom faktor i den supplementära täckningen ganska

litet; de uppgingo i medeltal till 13.2 % av denna. Under år 1926 diskonterades inalles utländska växlar till ett värde av 453.2 mill. mark eller något mer än föregående år, då motsvarande belopp utgjorde 434.9 mill. mark. Beloppet i Bankens portfölj varierade mellan 54.4 och 115.4 mill. mark samt utgjorde i medeltal 82.3 mill. mark eller ett mer än dubbelt högre belopp än året förut, då motsvarande medeltal var 38.1 mill. mark.

Utländska sedlar och kuponger. Utan praktisk betydelse såsom supplementär täckning äro i Bankens ägo befintliga utländska sedlar och kuponger. Vid årets utgång förfogade Banken över sådana till ett värde av c. 1.7 mill. mark.

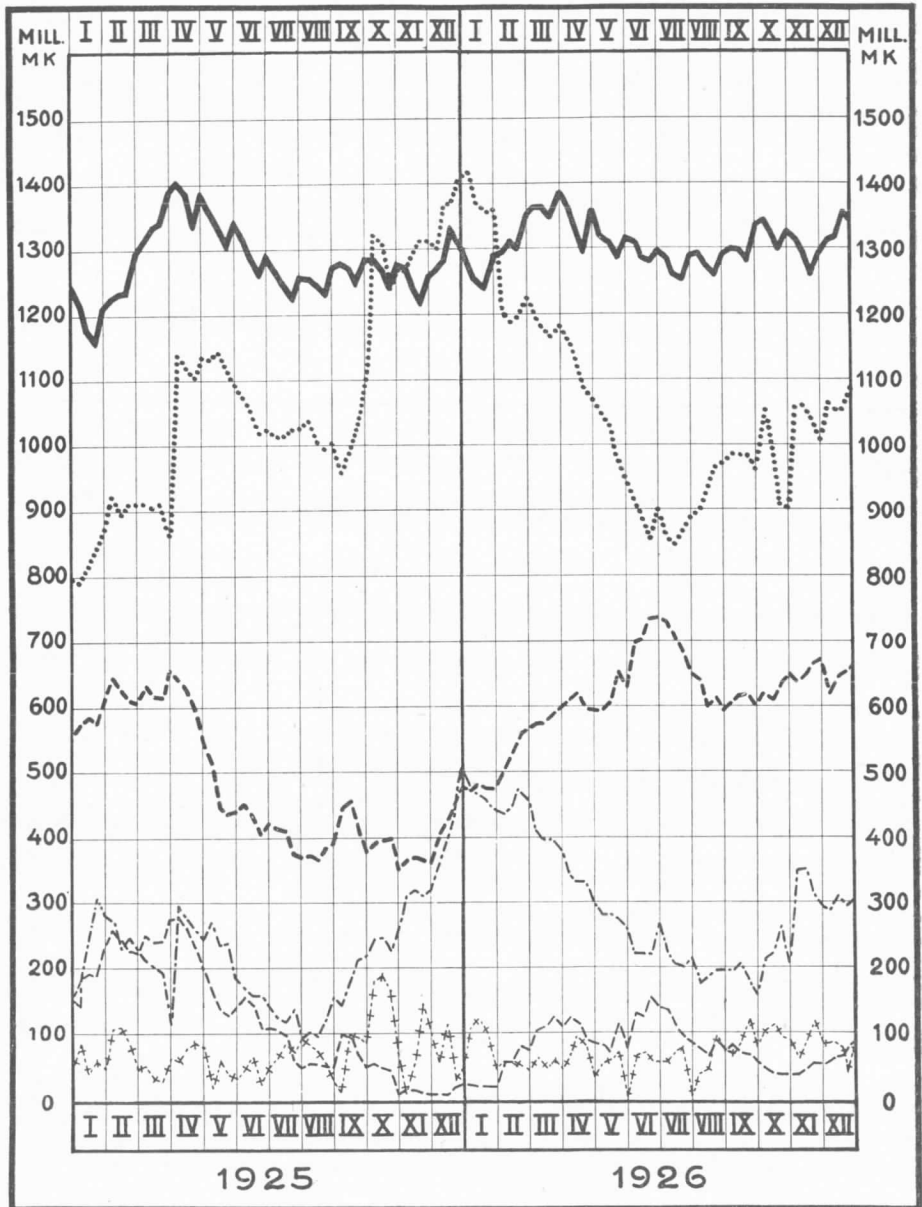
3. DEN INHEMSKA UTLÅNINGEN.

Finlands Banks inhemska utlåning åt allmänheten och privatbankerna framgår för varje vecka under år 1926 av tab. 17 samt enahanda utlåning vid slutet av varje månad under åren 1919—1926 av tab. 18.

Utlåningen åt bankerna. Den åt privatbankerna beviljade krediten hade uteslutande formen av rediskontering. Den förblev under hela året rätt obetydlig, i det den i medeltal uppgick till endast 12.5 % av Bankens egentliga utlåning. Vid ingången av året funnos rediskonteringar till ett värde av 25.9 mill. mark, men beloppet ökades ända till den 8 april, då det utgjorde 122.9 mill. mark. Efter en därpåföljande minskning nåddes maximum för året den 23 juni med 157.0 mill. mark, varpå åter följde en nedgång ända till oktober. Mot årets slut gick ifrågavarande slag av utlåning efter vanligheten åter upp. I medeltal utgjorde rediskonteringarna 78.0 mill. mark mot 125.5 mill. år 1925 och 373.6 mill. år 1924.

Utlåningen åt allmänheten. Finlands Bank vidhöll år 1926 sin under de föregående åren tillämpade politik att utvidga den direkta utlåningen. Hypotekslånen, vilka ännu vid början av år 1925 utgjorde endast 4.3 och vid utgången av samma år 31.1 mill. mark, gingo intill den 23 december upp till ett belopp av 44.5 mill. mark men sjönko sedan åter under den sista veckan av året till 23.1 mill. mark. Kassakreditiven kunde år 1926

GRAFISK FRAMSTÄLLNING AV NÅGRA POSTER I FINLANDS BANKS
BILANSER ÄREN 1925-1926.



— Sedelcirkulation.
 - - - Total inhemska utlåning.
 - · - Rediskonterade växlar.

· · · · · Utländska kontokuranttillgodohavanden.
 · - - - Upp- och avskrivningsräkn. med statsverket.
 · + + + + andra.

uppvisa en synnerligen stark stegring, från 25.9 till 92.7 mill. mark. Vida större betydelse äger likväl den i form av direkt diskontering av växlar beviljade krediten. Beloppet av direkt diskonterade växlar var vid årets början 398.2 mill. mark. Därefter steg beloppet småningom och nådde sitt maximum, 517.3 mill. mark, i början av juli för att sedan på sensommaren sjunka. En ny höjdpunkt nådde växelbeloppet i oktober, varefter det ånyo gick ned till 451.5 mill. mark vid årets utgång. I medeltal hade Banken år 1926 i sin portfölj direkt diskonterade växlar till ett värde av 461.6 mill. mark. Då motsvarande medelbelopp år 1925 var 333.0 mill., utgjorde ökningen således inemot 130 mill. mark. — Den direkta utlåningen i sin helhet uppgick år 1926 i medeltal till 538.2 mill. mark eller c. 190 mill. mark mer än år 1925.

4. OBLIGATIONSFÖRRÅDET.

Finlands Banks obligationsförråd, däri även statsverkets kortvariga förbindelser medtagits, belyses av tab. 17.

Statsverkets kortvariga förbindelser. Finlands Banks under denna benämning i bilansen upptagna tillgodohavanden hos statsverket utgöras av en gottgörelse, som staten förbundet sig att till år 1928 erlægga åt Banken för vissa numera värdelösa ryska valutor. Vid ingången av år 1926 var ifrågavarande belopp 36 mill. mark, och erlades därav jämlikt Riksdagens beslut av den 2 mars 1923 under året 12 mill. mark. — Å detta ersättningsbelopp betalas av statsverket ingen ränta.

Statsobligationer i finskt mynt. Finlands Bank hade vid 1926 års början i sin ägo å finskt mynt lydande statsobligationer till ett betydande belopp; huvudparten av dessa utgjordes av obligationer, hörande till det år 1919 för stärkande av Bankens ställning upptagna lånet. I enlighet med ett av Riksdagen i samband med övergången till guldmyntfot fattat beslut inlöste statsverket under år 1926 en stor del av dessa å mark lydande obligationer och överlät i stället åt Banken statsobligationer, lydande å utländskt mynt. Då dessutom en nedskattning av obligationerna vid årets utgång verkställdes, så att deras bokförda värde, på samma sätt som Ban-

kens övriga obligationers, numera understiger försäljningsvärdet, nedgick bokföringsvärdet av ifrågavarande obligationer under året från 325.2 till 112.0 mill. mark.

Övriga obligationer i finskt mynt. Finlands Bank äger ett mindre antal obligationer, utfärdade av inhemska kommuner samt penning- och industriella inrättningar. Under året deltog Banken i emissionen av Ab. Kemi Oy:s nya obligationslån. Härigenom steg det bokförda värdet av detta slag av obligationer från 12.5 mill. mark vid årets början till 25.2 mill. mark vid dess slut.

Obligationer i utländskt mynt. Vid ingången av år 1926 hade Finlands Bank i sin ägo å utländskt mynt lydande obligationer till ett värde av 17.6 mill. mark, vilka obligationer Banken till största delen förskaffat sig året förut. Då statsverket på nyssnämnt sätt av Banken inlöste sina å finskt mynt lydande obligationer, överlämnade detsamma i utbyte åt Banken obligationer, hörande till av statsverket i utländskt mynt upptagna lån, till lika högt värde. Därigenom kom dessas bokföringsvärde att efter nedskattningen vid årets slut utgöra 232.5 mill. mark. Största delen av dessa obligationer höra till statslånen av åren 1923 och 1926.

5. VID ANFORDRAN BETALBARA FÖRBINDELSER.

Finlands Banks vid anfordran betalbara förbindelser under år 1926 belysas i tab. 16, vilken är baserad på såväl vecko- som månadsbilanserna. I detta sammanhang må här upprepas anmärkningen, att summan av ifrågavarande förbindelser icke fullt överensstämmer med den i tab. 1 meddelade summan av den begagnade sedelutgivningsrätten, emedan i den förra summan icke ingå å beviljade kassakreditiv inestående medel, vilken post endast framgår ur översikten av sedelutgivningsrätten.

Utelöpande sedlar. På grund av sin speciella betydelse ha de utelöpande sedlarna behandlats särskilt för sig i kap. 1, till vilket här endast må hänvisas.

Utelöpande postremissväxlar. Av Finlands Bank utfärdade postremissväxlar ingå i rörelsen dels genom Bankens egna, dels genom allmänhetens i denna form verkställda penningremissor. Sådana växlar försäljas av Banken utan provision. Under de fem senaste åren har Finlands Bank utfärdat och inlöst postremissväxlar till följande belopp (i mill. mark):

	Utfärdade.	Inlösta.	Utelöpande vid årets slut.
1922	442.0	439.4	5.4
1923	525.8	524.2	7.0
1924	800.6	799.5	8.1
1925	1,031.1	1,031.1	8.1
1926	1,164.4	1,157.0	15.4

Såsom ovanstående siffror visa, ökades Finlands Banks omsättning av postremissväxlar fortfarande under år 1926. De utelöpande postremissväxlarnas sammanlagda belopp varierade under året mellan 4.5 och 16.5 mill. mark samt utgjorde i medeltal 9.2 mill. mark.

Upp- och avskrivningsräkning. Näst de utelöpande sedlarna bilda de på upp- och avskrivningsräkning insatta medlen i regel den största gruppen av Finlands Banks vid anfordran betalbara förbindelser. För dessa medel betalar Banken icke någon ränta.

Statsverkets tillgodohavande på upp- och avskrivningsräkning var vid årets början ovanligt högt eller 505.7 mill. mark. Efter en nästan regelbunden minskning nåddes minimum, 161.9 mill. mark, vid slutet av september. Vid årets utgång hade ifrågavarande belopp åter stigit till 303.4 mill. mark. Medeltalet för året var 299.3 mill. mark och således c. 70 mill. mark högre än för år 1925.

De på upp- och avskrivningsräkning med övriga insatta medlen, vilka i huvudsak bestå av privatbankers kassamedel, fluktuerade mellan 7.3 och 125.5 mill. mark samt voro i medeltal 70.9 mill. mark eller något mindre än föregående år.

Inkassoväxlar. Under denna benämning gå i Finlands Banks bilanser genom inkassering av växlar influtna medel, för vilka redovisning ännu icke avgivits. De åt Banken till inkassering lämnade växlarna ha nästan

uteslutande varit utländska. Inkassoväxlarnas motvärde i finskt mynt var år 1926 betydligt mindre än föregående år eller 73.5 mill. mark. I bilanserna upptagna passiva av detta slag uppgingo år 1926 i medeltal till 0.5 mill. mark och varierade mellan 0.1 och 1.7 mill. mark.

Annuiteter. Denna grupp av Finlands Banks passiva har uppstått sålunda, att Banken på grund av avtal såsom ombud inlöser huvudsakligen till statsverkets men även till vissa städers lån hörande kuponger och utlottade obligationer. Till förfallodagen insänder vederbörande låntagare det för inlösen nödiga beloppet. I början av år 1926 ingicks mellan Finlands Bank och statskontoret en överenskommelse, enligt vilken statskontoret icke mera behöver inbetala medel på ett speciellt annuitetskonto, då ju statsverket överhuvud har avista medel placerade i Finlands Bank, varför detta konto till denna del upphört att existera. Annuiteter, insända av övriga låntagare, bokföras numera på diverse räkningar.

Utländska korrespondenter. En av de största posterna bland de vid anfordran betalbara förbindelserna bildar skulden till korrespondenter i utlandet. Denna skuld består av Bankens korrespondenters tillgodohavanden i finska mark (conti lori), å vilka Banken erlägger ränta efter överenskommelse. Beloppet av dessa varierade år 1926 mellan 3.6 och 11.2 mill. mark samt utgjorde i medeltal 6.1 mill. mark eller obetydligt mer än föregående år.

Utländskt kreditiv. Det av Finlands Bank för stärkande av dess valutaförråd upptagna utländska kreditivet, för vilket i det föregående redogjorts, är för att icke öka Bankens sedelutgivningsrätt i bilansen bokfört såsom en vid anfordran betalbar förbindelse.

Diverse räkningar. Å dessa, likaså till de vid anfordran betalbara förbindelserna hörande konti bokföras huvudsakligen förskott, d. v. s. för likvider avsedda medel, vilka influtit före betalningsdagen. Dessa passiva fluktuerade mellan 8.4 och 32.7 mill. mark samt utgjorde i medeltal 17.0 mill. mark.

6. BANKENS STÄLLNING OCH EGNA MEDEL.

Bankens ställning vid årets utgång. Finlands Banks ställning vid utgången av åren 1925 och 1926 belyses i tab. 20. Denna tabell är uppgjord på grund av de i Bankens årsberättelser offentliggjorda boksluten, dock med den förändring, att bland »övriga tillgångar» en del mindre grupper blivit sammanslagna.

Alla de viktigaste posterna i Bankens bilans ha redan i det föregående behandlats, med undantag av Bankens egna medel, vilka i det följande må närmare beröras.

Egna medel. Finlands Banks egna medel under åren 1871—1926 belysas i tab. 21.

Finlands Banks grundfond höjdes vid utgången av år 1925 till det belopp av 500 mill. mark, som i det nya reglementet förutsattes. Reservfonden utgjorde vid samma tidpunkt 50.7 mill. mark, men då vinsten för år 1925 reglementsenligt i dess helhet överfördes till reservfonden, steg densamma till 133.4 mill. mark. Även nettovinsten för år 1926, 107.1 mill. mark, kommer i enlighet med reglementet att i sin helhet överföras till reservfonden.

De tillgångar, som motsvara värdet av Bankens fastigheter och inventarier, utgjorde år 1926 oförändrat 12 mill. mark. Förutom den fastighet, där dess huvudkontor befinner sig, äger Banken i Helsingfors en bostadsbyggnad för personalen samt i 10 andra städer fastigheter för filialkontoren. Fastigheternas bokförda värde, 12 mill. mark, utgör endast en bråkdel av det faktiska värdet.

7. INKOMSTER OCH UTGIFTER SAMT VINSTMEDLENS ANVÄNDNING.

Inkomster och utgifter. Finlands Banks inkomster och utgifter under åren 1920—1926 framgå av tab. 22, vilken utgör ett sammandrag av Bankens i dess årsberättelser publicerade vinst- och förlusträkningar.

Finlands Banks inkomster belöpte sig år 1926 inalles till 141.3 mill. mark eller således till ett något högre belopp än föregående år. Räntein-

komsterna av den inhemska lånerörelsen voro något högre än år 1925, och motsvarande inkomster av utländska placeringar, vilka inkomster även året förut starkt stigit, ökades med över 18 mill. mark. De egentliga utgifterna stego något högre än år 1925 eller till 12.7 mill. mark. Dessutom gjordes avskrivningar, särskilt å obligationernas värde, till ett sammanlagt belopp av 21.5 mill. mark.

Bankens nettovinst utgjorde sålunda 107.1 mill. mark. Det ekonomiska resultatet var följaktligen för år 1926 avsevärt gynnsammare än för den föregående tiden. Motsvarande nettovinst var nämligen för år 1925 82.7 och för år 1924 65.4 mill. mark samt för de närmast föregående åren ännu mindre. Att nettovinsten gått upp till normal nivå, kan anses såsom ett bevis på att Finlands Bank fullständigt övervunnit följderna av de förluster och det avbräck också den under omstörtningstiden fick lida.

Vinstmedlens användning. Såsom redan påpekats, överfördes 1925 års vinst vid ingången av år 1926 till Bankens reservfond. Likaså har enligt Bankens reglemente vinsten för år 1926 i början av innevarande år överförts till reservfonden. Denna uppgick sålunda i den första bilansen för år 1927 till 240.5 mill. mark.

8. CLEARING-RÖRELSEN.

Finlands Banks clearing-rörelse år 1926 samt dennas utveckling under de föregående åren belysas i tab. 24 och 25. Av dessa hänför sig den förra till clearing-rörelsen vid huvudkontoret, vilken infördes den 1 september 1906, den senare åter till enahanda rörelse vid filialkontoren, vilken begynte dels i maj 1922, dels senare.

Utvecklingen av clearing-rörelsen vid huvudkontoret under de senaste åren framgår av följande översikt.

År.	Postremissväxlar.				Checker.				Summa.	
	Antal.		Belopp.		Antal.		Belopp.		Antal.	Belopp. Mill. mk.
	St.	%	Mill. mk.	%	St.	%	Mill. mk.	%		
1921.....	339,525	82.3	3,772.8	45.8	73,204	17.7	4,461.5	54.2	412,729	8,234.3
1922.....	422,969	82.5	4,155.6	40.3	89,537	17.5	6,161.1	59.7	512,506	10,316.7
1923.....	546,406	80.5	4,583.8	34.9	132,142	19.5	8,555.1	65.1	678,548	13,138.9
1924.....	556,950	78.6	4,800.3	40.2	151,528	21.4	7,128.0	59.8	708,478	11,928.3
1925.....	607,559	76.8	5,034.9	41.5	184,014	23.2	7,103.0	58.5	791,573	12,137.9
1926.....	676,242	73.0	5,909.7	44.7	250,400	27.0	7,305.0	55.3	926,642	13,214.7

Såsom av dessa sifferserier synes, steg såväl postremissväxlarnas som checkernas antal år 1926 liksom ock under de föregående åren betydligt. Postremissväxlarnas totalbelopp ökades kontinuerligt, och även checkernas sammanlagda belopp, vilket åren 1924 och 1925 minskades, var år 1926 åter statt i stigande.

Checkerna äro i medeltal mycket större än postremissväxlarna. Medelbeloppet för de förra har dock befunnit sig i snabbt nedåtgående, var-
emot utvecklingen vad postremissväxlarnas medelstorlek vidkommer ej mer, efter en tidigare inträffad minskning, är lika tydlig. Den senaste utvecklingen av dessa medelbelopp belyses av följande siffror:

	Postremissväxlar, mark.	Checker, mark.
1921	11,112	60,946
1922	9,825	68,810
1923	8,389	64,742
1924	8,619	47,041
1925	8,287	38,600
1926	8,739	29,173

Av filialkontoren driva endast kontoren i Åbo, Vasa, Uleåborg, Viborg och Tammerfors clearing-rörelse. Denna rörelse ökades från 3,818.1 mill. mark år 1925 till 4,341.4 mill. mark år 1926 och motsvarar sålunda i avseende å beloppet ungefär en tredjedel av clearing-rörelsen vid huvudkontoret.

Slutligen må nämnas, att både postremissväxlar och checker i medeltal voro betydligt mindre i clearing-rörelsen vid filialkontoren än vid huvudkontoret samt att postremissväxlarnas betydelse i förhållande till checkernas vid de förstnämnda var större än vid huvudkontoret.

TABELLER.
TABLEAUX.

1. Finlands Banks

Emission de billets de la

Datum. Date.	Sedelutgivningsrätt (enligt lagen av ²¹ / ₁₂ 1925). ¹⁾ <i>Droit d'émission (d'après la loi du ²¹/₁₂ 1925).¹⁾</i>			Begagnad sedelutgivningsrätt. <i>Droit d'émission utilisé.</i>			
	Guldkassa och utländska korresponden- ter. <i>Encaisse or et comptes cou- rants à l'étran- ger.</i>	Sedelutgiv- ningsrätt därutöver. <i>Droit d'émis- sion supplé- mentaire.</i>	Sedelutgiv- ningsrätt. <i>Droit d'émission.</i>	Sedelcirkula- tion. <i>Billets en circulation.</i>	Övriga vid an- fordran betal- bara för- bindelser. <i>Autres engagements à vue.</i>	Innestående på beviljade kassakre- ditiv. <i>Montant non utilisé de crédits de caisses con- sentis.</i>	
1	2	3	4	5	6	7	
	Mk.	Mk.	Mk.	Mk.	Mk.	Mk.	
Januari	8	1 747 556 700	1 200 000 000	2 947 556 700	1 269 114 600	878 169 400	1 990 700
	15	1 702 825 700	1 200 000 000	2 902 825 700	1 248 948 100	875 053 200	2 355 000
	23	1 690 170 900	1 200 000 000	2 890 170 900	1 239 633 100	841 483 000	2 149 800
	30	1 692 331 300	1 200 000 000	2 892 331 300	1 291 555 500	788 703 200	2 509 600
Februari	8	1 539 016 800	1 200 000 000	2 739 016 800	1 296 926 100	637 491 400	3 512 300
	15	1 519 138 100	1 200 000 000	2 719 138 100	1 310 076 100	650 082 100	2 862 100
	23	1 528 210 400	1 200 000 000	2 728 210 400	1 299 474 900	661 479 000	2 632 200
	27	1 558 363 200	1 200 000 000	2 758 363 200	1 349 884 500	644 214 200	2 569 700
Mars	8	1 535 061 000	1 200 000 000	2 735 061 000	1 365 317 700	611 729 800	1 844 000
	15	1 512 543 600	1 200 000 000	2 712 543 600	1 363 367 600	588 492 300	1 683 300
	23	1 502 449 100	1 200 000 000	2 702 449 100	1 347 581 400	598 910 000	12 219 200
	31	1 513 820 400	1 200 000 000	2 713 820 400	1 385 776 900	582 029 300	14 174 800
April	8	1 496 238 100	1 200 000 000	2 696 238 100	1 365 935 700	572 484 500	11 767 900
	15	1 460 739 300	1 200 000 000	2 660 739 300	1 327 465 200	578 265 300	9 575 800
	23	1 426 021 100	1 200 000 000	2 626 021 100	1 295 899 600	551 869 300	6 499 400
	30	1 404 490 300	1 200 000 000	2 604 490 300	1 361 791 900	468 188 900	7 513 000
Maj	8	1 383 202 700	1 200 000 000	2 583 202 700	1 323 060 300	472 471 500	11 901 100
	15	1 370 832 200	1 200 000 000	2 570 832 200	1 311 514 900	489 381 700	6 626 100
	22	1 314 018 300	1 200 000 000	2 514 018 300	1 286 799 000	494 331 900	13 603 100
	31	1 279 063 600	1 200 000 000	2 479 063 600	1 319 682 500	410 232 400	15 660 600
Juni	8	1 246 249 800	1 200 000 000	2 446 249 800	1 308 165 500	437 794 000	23 389 800
	15	1 225 943 200	1 200 000 000	2 425 943 200	1 289 550 500	448 888 200	20 248 000
	23	1 190 068 200	1 200 000 000	2 390 068 200	1 278 100 200	425 358 500	17 570 800
	30	1 230 500 700	1 200 000 000	2 430 500 700	1 297 748 300	480 776 700	11 422 600
Juli	8	1 194 603 300	1 200 000 000	2 394 603 300	1 283 067 000	434 074 700	18 778 900
	15	1 179 499 900	1 200 000 000	2 379 499 900	1 260 003 500	431 044 000	19 771 600
	23	1 201 058 800	1 200 000 000	2 401 058 800	1 252 100 200	420 666 600	17 710 000
	31	1 220 230 000	1 200 000 000	2 420 230 000	1 289 437 600	368 758 100	13 082 900

¹⁾ En detaljerad redogörelse för bestämmelserna i Finlands Banks reglemente återfinnes i årsboken 1925.

sedelutgivning år 1926.
Banque de Finlande en 1926.

Sedelutgivningsreserv. <i>Réserve d'émission de billets.</i>							Datum. <i>Date.</i>
Summa. <i>Total.</i>	Omedelbart disponibel. <i>Disponible immédiate- ment.</i>	Av ökad sup- plementär täck- ning beroende. <i>Dépendant de l'augmentation de la couver- ture supplé- mentaire.</i>	Summa. <i>Total.</i>				
			Belopp (kol. 4 ÷ 8 eller kol. 9 + 10). <i>Montant (col. 4 ÷ 8 ou col. 9 + 10).</i>	I procent av sedelut- givnings- rätten (kol. 4). <i>Pour-cent du droit d'émission (col. 4).</i>	I procent av sedelcir- kulationen (kol. 5). <i>Pour-cent du montant des billets en circula- tion (col. 5).</i>	I procent av vid anford- ran betalbar- ra förbindel- ser (kol. 11 tab. 16). <i>Pour-cent des engagements à vue (col. 11 tab. 16).</i>	
8	9	10	11	12	13	14	15
Mk.	Mk.	Mk.	Mk.	%	%	%	
2 149 274 700	129 090 100	669 191 900	798 282 000	27.08	62.90	37.18	Januari 8
2 126 356 300	115 286 200	661 183 200	776 469 400	26.75	62.17	36.56	15
2 083 265 900	136 450 000	670 455 000	806 905 000	27.92	65.09	38.77	23
2 082 768 300	135 451 800	674 111 200	809 563 000	27.99	62.68	38.92	30
1 937 929 800	153 007 100	648 079 900	801 087 000	29.25	61.77	41.41	Februari 8
1 963 020 300	129 809 400	626 308 400	756 117 800	27.81	57.72	38.57	15
1 963 586 100	151 082 900	613 541 400	764 624 300	28.03	58.84	38.99	23
1 996 668 400	151 424 300	610 270 500	761 694 800	27.61	56.43	38.20	27
1 978 891 500	156 802 300	599 367 200	756 169 500	27.65	55.38	38.25	Mars 8
1 953 543 200	155 554 500	603 445 900	759 000 400	27.98	55.67	38.89	15
1 958 710 600	166 283 700	577 454 800	743 738 500	27.52	55.19	38.21	23
1 981 981 000	148 611 500	583 227 900	731 839 400	26.97	52.81	37.19	31
1 950 188 100	170 210 400	575 839 600	746 050 000	27.67	54.62	38.49	April 8
1 915 306 300	167 547 900	577 885 100	745 433 000	28.02	56.15	39.12	15
1 854 268 300	171 552 000	600 200 800	771 752 800	29.39	59.55	41.77	23
1 837 493 800	159 297 000	607 699 500	766 996 500	29.45	56.32	41.91	30
1 807 432 900	175 100 200	600 669 600	775 769 800	30.03	58.63	43.21	Maj 8
1 807 522 700	165 925 000	597 384 500	763 309 500	29.69	58.20	42.38	15
1 794 734 000	169 699 900	549 584 400	719 284 300	28.61	55.90	40.38	22
1 745 575 500	145 596 400	587 891 700	733 488 100	29.59	55.58	42.40	31
1 769 349 300	168 130 000	508 770 500	676 900 500	27.67	51.74	38.77	Juni 8
1 758 686 700	159 631 700	507 624 800	667 256 500	27.51	51.74	38.38	15
1 721 029 500	188 856 700	480 182 000	669 038 700	27.99	52.35	39.28	23
1 789 947 600	160 349 700	480 203 400	640 553 100	26.35	49.36	36.02	30
1 735 920 600	179 612 500	479 070 200	658 682 700	27.51	51.34	38.36	Juli 8
1 710 819 100	166 357 800	502 323 000	668 680 800	28.10	53.07	39.54	15
1 690 476 800	187 197 400	523 384 600	710 582 000	29.59	56.75	42.48	23
1 671 278 600	176 146 700	572 804 700	748 951 400	30.95	58.08	45.17	31

Un résumé détaillé du règlement de la Banque de Finlande se trouve dans le Rapport de 1925.

1. (Forts.) **Finlands Banks***Emission de billets de la*

Datum. Date.	Sedelutgivningsrätt (enligt lagen av ²¹ / ₁₂ 1925). <i>Droit d'émission (d'après la loi du ²¹/₁₂ 1925).</i>			Begagnad sedelutgivningsrätt. <i>Droit d'émission utilisé.</i>		
	Guld-kassa och utländska korrespon- den- ter. <i>Encaisse or et comptes cou- rants à l'étran- ger.</i>	Sedelutgiv- ningsrätt därutöver. <i>Droit d'émis- sion supplé- mentaire.</i>	Sedelutgiv- ningsrätt. <i>Droit d'émission.</i>	Sedelcirkula- tion. <i>Billets en circulation.</i>	Övriga vid an- fordran betal- bara för- bindelser. <i>Autres engagements à vue.</i>	Innestående på beviljade kassakre- ditiv. <i>Montant non utilisé des crédits de caisse con- sentis.</i>
1	2	3	4	5	6	7
	Mk.	Mk.	Mk.	Mk.	Mk.	Mk.
Augusti 7	1 229 510 100	1 200 000 000	2 429 510 100	1 293 658 500	364 658 600	11 758 200
14	1 258 489 800	1 200 000 000	2 458 489 800	1 273 435 100	375 423 200	9 672 100
23	1 294 853 300	1 200 000 000	2 494 853 300	1 259 804 300	438 083 900	17 028 700
31	1 301 816 300	1 200 000 000	2 501 816 300	1 295 914 700	422 913 800	15 255 900
September 8	1 315 298 600	1 200 000 000	2 515 298 600	1 302 800 800	413 510 000	9 752 700
15	1 310 208 200	1 200 000 000	2 510 208 200	1 299 842 200	433 397 500	10 387 400
23	1 311 758 100	1 200 000 000	2 511 758 100	1 281 823 300	466 406 300	9 970 400
30	1 284 929 700	1 200 000 000	2 484 929 700	1 334 523 600	392 004 100	21 025 000
Oktober 8	1 380 586 100	1 200 000 000	2 580 586 100	1 346 143 400	477 876 800	16 791 100
15	1 322 090 200	1 200 000 000	2 522 090 200	1 324 997 600	482 632 100	15 197 100
23	1 237 717 900	1 200 000 000	2 437 717 900	1 296 027 600	507 362 700	8 995 900
30	1 229 378 600	1 200 000 000	2 429 378 600	1 327 378 300	450 869 300	13 231 800
November 8	1 388 028 400	1 200 000 000	2 588 028 400	1 316 496 200	558 860 200	22 915 300
15	1 388 167 000	1 200 000 000	2 588 167 000	1 291 482 300	597 985 000	27 077 300
23	1 368 923 400	1 200 000 000	2 568 923 400	1 257 611 300	578 121 300	22 055 600
30	1 334 140 000	1 200 000 000	2 534 140 000	1 295 587 600	526 527 900	15 405 500
December 8	1 389 885 000	1 200 000 000	2 589 885 000	1 312 922 200	525 488 400	19 210 700
15	1 379 721 800	1 200 000 000	2 579 721 800	1 320 404 000	528 254 600	9 491 500
23	1 379 988 100	1 200 000 000	2 579 988 100	1 358 085 000	488 800 800	10 867 400
31	1 409 772 400	1 200 000 000	2 609 772 400	1 345 715 100	547 057 600	12 783 200
Högst Maximum	⁸ / ₁ 1 747 556 700	1 200 000 000	⁸ / ₁ 2 947 556 700	³¹ / ₃ 1 385 776 900	⁸ / ₁ 878 169 400	¹⁵ / ₁₁ 27 077 300
Lägst Minimum	¹⁵ / ₇ 1 179 499 900	1 200 000 000	¹⁵ / ₇ 2 379 499 900	²³ / ₁ 1 239 633 100	⁷ / ₈ 364 658 600	¹⁵ / ₃ 1 683 300
Spänning Ecart	568 056 800	—	568 056 800	146 143 800	513 510 800	25 394 000
Medeltal Moyenne	1 382 906 500	1 200 000 000	2 582 906 500	1 307 346 500	529 555 300	11 968 700

sedelutgivning år 1926.

Banque de Finlande en 1926. — Suite.

Sedelutgivningsreserv. Réserve d'émission de billets.							Datum. Date.
Summa. Total.	Omedelbart disponibel. Disponibile immédiatement.	Av ökad sup- plementär täck- ning beroende. Dépendant de l'augmentation de la couver- ture supplé- mentaire.	Summa. Total.				
			Belopp (kol. 4 ÷ 8 eller kol. 9 + 10). Montant (col. 4 ÷ 8 ou col. 9 + 10).	I procent av sedelut- givnings- rätten (kol. 4). Pour-cent du droit d'émission (col. 4).	I procent av sedelcir- kulationen (kol. 5). Pour-cent du montant des billets en circula- tion (col. 5).	I procent av vid anford- ran betalbar- ra förbindel- ser (kol. 11 tab. 16). Pour-cent des engagemens à vue (col. 11 tab. 16).	
8	9	10	11	12	13	14	15
Mk.	Mk.	Mk.	Mk.	%	%	%	
1 670 075 300	184 021 400	575 413 400	759 434 800	31.26	58.70	45.80	Augusti 7
1 658 530 400	182 671 700	617 287 700	799 959 400	32.54	62.82	48.52	14
1 714 916 900	183 315 600	596 620 800	779 936 400	31.26	61.91	45.94	23
1 734 084 400	162 901 700	604 830 200	767 731 900	30.69	59.24	44.67	31
1 726 063 500	193 271 800	595 963 300	789 235 100	31.38	60.58	45.98	September 8
1 743 627 100	182 175 800	584 405 300	766 581 100	30.54	58.97	44.23	15
1 758 200 000	188 228 800	565 329 300	753 558 100	30.00	58.79	43.10	23
1 747 552 700	164 320 100	573 056 900	737 377 000	29.67	55.25	42.71	30
1 840 811 300	175 548 700	564 226 100	739 774 800	28.67	54.96	40.56	Oktober 8
1 822 826 800	120 673 500	578 589 900	699 263 400	27.73	52.77	38.68	15
1 812 386 200	66 444 300	558 887 400	625 331 700	25.65	48.25	34.68	23
1 791 479 400	98 492 100	539 407 100	637 899 200	26.26	48.06	35.87	30
1 898 271 700	115 395 500	574 361 200	689 756 700	26.65	52.39	36.78	November 8
1 916 544 600	116 472 900	555 149 500	671 622 400	25.95	52.00	35.55	15
1 857 788 200	180 190 100	530 945 100	711 135 200	27.68	56.55	38.74	23
1 837 521 000	162 345 400	534 273 600	696 619 000	27.49	53.77	38.23	30
1 857 621 300	146 935 800	585 327 900	732 263 700	28.27	55.77	39.83	December 8
1 858 150 100	154 925 000	566 646 700	721 571 700	27.97	54.65	39.03	15
1 857 753 200	160 286 700	561 948 200	722 234 900	27.99	53.18	39.11	23
1 905 555 900	159 773 700	544 442 800	704 216 500	26.98	52.33	37.21	31
^{8/1} 2 149 274 700	^{8/9} 193 271 800	^{30/1} 674 111 200	^{30/1} 809 563 000	^{14/8} 32.54	^{23/1} 65.09	^{14/8} 48.52	{ Högst Maximum
^{14/8} 1 658 530 400	^{23/10} 66 444 300	^{8/7} 479 070 200	^{23/10} 625 331 700	^{23/10} 25.65	^{23/10} 43.25	^{23/10} 34.68	{ Lägst Minimum
490 744 300	126 827 500	195 041 000	184 231 300	6.89	21.84	13.84	{ Spänning Ecart
1 848 870 500	157 051 200	576 984 800	734 036 000	28.44	56.08	40.08	{ Medeltal Moyenne

2. Finlands Banks sedeleirkulation vid ut-
Circulation des billets de la Banque de Finlande

Månad. <i>Mois.</i>	1 9 1 9		1 9 2 0	
	Belopp. <i>Montant.</i>	Ökning (+) eller minskning (-). <i>Augmentation (+) ou diminution (-).</i>	Belopp. <i>Montant.</i>	Ökning (+) eller minskning (-). <i>Augmentation (+) ou diminution (-).</i>
1	2	3	4	5
	Mk.	Mk.	Mk.	Mk.
Januari	1 093 711 800	— 62 484 300	1 127 632 900	+ 3 690 100
Februari	1 109 496 800	+ 15 785 000	1 202 234 100	+ 74 601 200
Mars	1 101 758 100	— 7 738 700	1 253 542 600	+ 51 308 500
April	1 084 763 900	— 16 994 200	1 240 755 000	— 12 787 600
Maj	1 062 865 300	— 21 898 600	1 231 870 300	— 8 884 700
Juni	1 015 545 200	— 47 320 100	1 206 223 600	— 25 646 700
Juli	976 902 400	— 38 642 800	1 207 114 600	+ 891 000
Augusti	973 573 900	— 3 328 500	1 244 992 000	+ 37 877 400
September	1 015 637 600	+ 42 063 700	1 301 773 200	+ 56 781 200
Oktober	1 052 591 700	+ 36 954 100	1 351 674 600	+ 49 901 400
November	1 063 120 100	+ 10 528 400	1 332 585 200	— 19 089 400
December	1 123 942 800	+ 60 822 700	1 341 041 600	+ 8 456 400

Månad. <i>Mois.</i>	1 9 2 3		1 9 2 4	
	Belopp. <i>Montant.</i>	Ökning (+) eller minskning (-). <i>Augmentation (+) ou diminution (-).</i>	Belopp. <i>Montant.</i>	Ökning (+) eller minskning (-). <i>Augmentation (+) ou diminution (-).</i>
1	2	3	4	5
	Mk.	Mk.	Mk.	Mk.
Januari	1 399 672 500	— 21 247 600	1 279 456 900	— 72 895 200
Februari	1 512 933 300	+ 113 260 800	1 376 306 700	+ 96 849 800
Mars	1 555 128 200	+ 42 194 900	1 399 551 800	+ 23 245 100
April	1 490 811 400	— 64 316 800	1 384 527 700	— 15 024 100
Maj	1 439 748 200	— 51 063 200	1 361 339 300	— 23 188 400
Juni	1 436 295 900	— 3 452 300	1 305 101 100	— 56 238 200
Juli	1 388 925 200	— 47 370 700	1 261 391 000	— 43 710 100
Augusti	1 389 701 000	+ 775 800	1 273 346 500	+ 11 955 500
September	1 382 948 600	— 6 752 400	1 278 847 400	+ 5 500 900
Oktober	1 365 310 800	— 17 637 800	1 257 529 100	— 21 318 300
November	1 333 030 700	— 32 230 100	1 227 704 800	— 29 824 300
December	1 352 352 100	+ 19 321 400	1 249 946 100	+ 22 241 300

gången av varje månad åren 1919—1926.

à la fin de chaque mois en 1919—1926.

1 9 2 1		1 9 2 2		Månad. Mois.
Belopp. Montant.	Ökning (+) eller minskning (-). Augmentation (+) ou diminution (-).	Belopp. Montant.	Ökning (+) eller minskning (-). Augmentation (+) ou diminution (-).	
6	7	8	9	10
Mk.	Mk.	Mk.	Mk.	
1 348 757 900	+ 7 716 300	1 341 183 300	- 14 924 800	Januari
1 464 380 300	+115 622 400	1 442 089 400	+100 906 100	Februari
1 476 025 700	+ 11 645 400	1 441 226 300	- 863 100	Mars
1 451 440 900	- 24 584 800	1 415 446 800	- 25 779 500	April
1 404 905 000	- 46 535 900	1 400 029 300	- 15 417 500	Maj
1 398 586 200	- 6 318 800	1 373 107 900	- 26 921 400	Juni
1 357 741 100	- 40 845 100	1 340 381 500	- 32 726 400	Juli
1 379 062 800	+ 21 321 700	1 356 436 200	+ 16 054 700	Augusti
1 415 735 300	+ 36 672 500	1 397 168 800	+ 40 732 600	September
1 382 667 600	- 33 067 700	1 375 618 900	- 21 549 900	Oktober
1 327 057 500	- 55 610 100	1 343 332 500	- 32 286 400	November
1 356 108 100	+ 29 050 600	1 420 920 100	+ 77 587 600	December

1 9 2 5		1 9 2 6		Månad. Mois.
Belopp. Montant.	Ökning (+) eller minskning (-). Augmentation (+) ou diminution (-).	Belopp. Montant.	Ökning (+) eller minskning (-). Augmentation (+) ou diminution (-).	
6	7	8	9	10
Mk	Mk.	Mk.	Mk.	
1 205 463 800	- 44 482 300	1 291 555 500	- 17 750 500	Januari
1 287 963 200	+ 82 499 400	1 349 884 500	+ 58 329 000	Februari
1 383 733 200	+ 95 770 000	1 385 776 900	+ 35 892 400	Mars
1 381 974 900	- 1 758 300	1 361 791 900	- 23 985 000	April
1 336 093 900	- 45 881 000	1 319 682 500	- 42 109 400	Maj
1 286 034 200	- 50 059 700	1 297 748 300	- 21 934 200	Juni
1 252 085 300	- 33 948 900	1 289 437 600	- 8 310 700	Juli
1 268 212 100	+ 16 126 800	1 295 914 700	+ 6 477 100	Augusti
1 279 457 700	+ 11 245 600	1 334 523 600	+ 38 608 900	September
1 271 214 400	- 8 243 300	1 327 378 300	- 7 145 300	Oktober
1 253 093 300	- 18 121 100	1 295 587 600	- 31 790 700	November
1 309 306 000	+ 56 212 700	1 345 715 100	+ 50 127 500	December

3. Översikt av Finlands Banks sedelutgivningsrätt åren 1915—1926.

Droit d'émission de la Banque de Finlande en 1915—1926.

År. Année.	Högst. Maximum.		Lägst. Minimum.		Spänning. Ecart.	Medeltal. Moyenne.
	Datum. Date.	Belopp. Montant.	Datum. Date.	Belopp. Montant.		
1	2	3	4	5	6	7
		Mk.		Mk.	Mk.	Mk.
1915	23/12	464 005 000	8/1	242 154 100	221 850 900	338 645 700
1916	15/12	668 291 800	8/1	446 815 500	221 476 300	556 223 600
1917	23/11	1 156 807 700	8/1	649 142 000	507 665 700	929 838 700
1918	31/12	1 432 980 100	15/2	1 145 178 700	287 801 400	1 271 742 900
1919	15/10	1 498 768 900	31/7	1 286 949 000	211 819 900	1 367 204 500
1920	8/12	1 555 172 300	8/1	1 378 881 900	176 290 400	1 459 153 100
1921	23/3	1 705 030 300	30/9	1 508 344 700	196 685 600	1 585 666 000
1922	8/11	2 557 642 200	30/6	1 622 462 300	935 179 900	1 867 526 100
1923	15/3	2 379 347 100	29/9	1 825 329 800	554 017 300	2 159 957 100
1924	15/2	2 552 359 800	15/7	1 822 232 400	730 127 400	2 158 243 400
¹⁾ 1925	23/12	2 913 124 900	8/1	2 332 918 800	580 206 100	2 609 050 300
1926	8/1	2 947 556 700	15/7	2 379 499 900	568 056 800	2 582 906 500

5. Finlands Banks sedelcirkulation i me-

Circulation des billets de la Banque de Finlande,

Månad. Mois.	1919	1920	1921	1922
1	2	3	4	5
	Mk.	Mk.	Mk.	Mk.
Januari	1 111 080 400	1 107 553 400	1 321 057 400	1 325 093 900
Februari	1 096 768 100	1 168 036 800	1 415 091 800	1 389 113 400
Mars	1 105 128 000	1 240 256 300	1 485 171 900	1 440 069 700
April	1 089 238 200	1 233 765 400	1 441 668 800	1 418 768 800
Maj	1 067 363 800	1 230 755 900	1 411 709 200	1 390 806 700
Juni	1 027 530 700	1 210 768 800	1 394 337 800	1 376 089 900
Juli	985 370 300	1 197 890 200	1 354 517 600	1 341 859 600
Augusti	968 255 900	1 219 465 300	1 353 204 100	1 331 462 000
September	989 981 100	1 271 771 100	1 398 418 800	1 368 750 800
Oktober	1 034 692 200	1 329 034 200	1 380 542 000	1 380 392 300
November	1 057 173 500	1 336 504 700	1 331 939 200	1 339 669 300
December	1 103 166 500	1 342 467 600	1 341 719 500	1 386 269 400

¹⁾ För år 1925 ha beaktats Bankens bilanser för t. o. m. den 23 december; årets sista bilans jusqu'au 23 décembre sont pris en considération; le dernier bilan de l'année n'est pas inclus par suite

4. Översikt av Finlands Banks sedelcirkulation åren 1915—1926.

Circulation des billets de la Banque de Finlande en 1915—1926.

År. <i>Année.</i>	Högst. <i>Maximum.</i>		Lägst. <i>Minimum.</i>		Spänning. <i>Ecart.</i>	Medeltal. <i>Moyenne.</i>
	Datum. <i>Date.</i>	Belopp. <i>Montant.</i>	Datum. <i>Date.</i>	Belopp. <i>Montant.</i>		
1	2	3	4	5	6	7
		Mk.		Mk.	Mk.	Mk.
1915	23/12	231 902 200	8/1	138 758 200	93 144 000	180 318 100
1916	30/12	421 284 100	8/1	224 456 900	196 827 200	319 216 500
1917	30/11	782 786 100	23/1	412 479 100	370 307 000	593 356 800
1918	23/12	1 161 948 500	8/1	761 728 600	400 219 900	971 514 800
1919	8/1	1 138 000 900	23/8	958 766 100	179 234 800	1 052 979 100
1920	8/11	1 355 012 500	15/1	1 096 535 500	258 477 000	1 240 689 200
1921	15/3	1 493 342 000	22/1	1 303 164 100	190 177 900	1 385 781 500
1922	8/3	1 449 927 400	23/1	1 300 180 200	149 747 200	1 374 028 800
1923	31/3	1 555 128 200	23/11	1 298 107 100	257 021 100	1 409 819 800
1924	31/3	1 399 551 800	22/11	1 198 642 800	200 909 000	1 292 876 400
1925	8/4	1 399 913 300	23/1	1 154 761 400	245 151 900	1 276 593 000
1926	31/3	1 385 776 900	23/1	1 239 633 100	146 143 800	1 307 346 500

deltal varje månad åren 1919—1926.

montant moyen pour chaque mois en 1919—1926.

1923	1924	1925	1926	Månad. <i>Mois.</i>
6	7	8	9	10
Mk.	Mk.	Mk.	Mk.	
1 376 328 900	1 264 220 400	1 186 036 600	1 262 312 800	Januari
1 454 892 000	1 323 815 500	1 242 313 200	1 314 090 400	Februari
1 535 008 400	1 383 641 600	1 340 290 400	1 365 510 900	Mars
1 498 827 300	1 383 703 100	1 375 104 300	1 337 773 100	April
1 440 714 100	1 335 841 000	1 330 622 300	1 310 264 200	Maj
1 434 492 100	1 317 799 000	1 284 367 200	1 293 391 100	Juni
1 396 920 500	1 257 649 800	1 244 736 800	1 271 152 100	Juli
1 373 641 800	1 254 809 200	1 247 161 800	1 280 703 200	Augusti
1 372 337 400	1 266 193 000	1 266 342 100	1 304 747 500	September
1 362 123 300	1 255 596 600	1 263 707 800	1 323 636 700	Oktober
1 328 861 300	1 224 827 100	1 243 804 400	1 290 294 400	November
1 343 690 300	1 246 420 600	1 294 628 600	1 334 281 600	December

har på grund av där vidtagna förändringar utelämnats. *Pour 1925 tous les bilans de la Banque des modifications qu'y apporta le nouveau règlement.*

6. Översikt av Finlands Banks sedelutgivningsreserv åren 1915—1926.

Réserve d'émission de billets de la Banque de Finlande en 1915—1926.

År. <i>Année.</i>	Högst. <i>Maximum.</i>		Lägst. <i>Minimum.</i>		Spänning. <i>Ecart.</i>	Medeltal. <i>Moyenne.</i>
	Datum. <i>Date.</i>	Belopp. <i>Montant.</i>	Datum. <i>Date.</i>	Belopp. <i>Montant.</i>		
1	2	3	4	5	6	7
		Mk.		Mk.	Mk.	Mk.
1915	23/12	79 219 400	8/1	51 920 600	27 298 800	66 077 400
1916	23/12	85 884 200	8/1	56 238 100	29 646 100	74 182 100
1917	31/12	111 510 600	31/8	38 606 000	72 904 600	65 484 100
1918	23/7	115 836 100	31/12	64 631 500	51 204 600	104 531 000
1919	8/8	199 597 300	8/1	65 375 400	134 221 900	138 096 500
1920	15/7	146 179 800	8/11	19 100 500	127 079 300	87 123 800
1921	31/1	125 553 200	30/9	7 369 000	118 184 200	63 852 600
1922	23/11	618 012 400	23/6	111 432 500	506 579 900	253 610 500
1923	31/1	455 495 900	8/10	127 157 300	328 338 600	305 008 200
1924	31/12	597 467 600	8/7	143 554 700	453 912 900	369 095 500
1) 1925	14/11	915 651 700	31/3	539 573 000	376 078 700	740 769 000
1926	30/1	809 563 000	23/10	625 331 700	184 231 300	734 036 000

8. Sammansättningen av Finlands Banks sedel- *Détail de la circulation des billets de la Banque*

Sedelvärd. <i>Coupores.</i>	1920		1921		1922		1923		
	Belopp. <i>Montant.</i>	%	Belopp. <i>Montant.</i>	%	Belopp. <i>Montant.</i>	%	Belopp. <i>Montant.</i>	%	
1	2	3	4	5	6	7	8	9	
	Mk.	p.	Mk.		Mk.		Mk.		
1 000 mk.	374 614 000	—	27.93	416 042 000	30.68	428 520 000	30.16	404 168 000	29.89
500 »	234 040 500	—	17.45	229 991 000	16.96	241 310 000	16.98	215 482 000	15.93
100 »	448 532 000	—	33.45	464 240 500	34.23	523 054 600	36.81	501 308 100	37.07
50 »	115 318 450	—	8.60	101 577 300	7.49	106 930 150	7.53	111 270 350	8.23
20 »	67 431 480	—	5.03	60 233 820	4.44	45 430 940	3.20	12 269 220	0.91
10 »	50 438 480	—	3.76	42 244 420	3.12	41 767 310	2.94	62 529 300	4.62
5 »	26 820 115	—	2.00	24 607 490	1.82	25 215 390	1.77	25 794 500	1.91
1 »	16 003 416	—	1.19	10 764 710	0.79	4 506 340	0.32	3 512 396	0.26
50 pen.	3 461 868	50	0.26	2 484 966	0.18	1 144 491	0.08	902 548	0.07
25 »	2 809 842	50	0.21	2 364 305	0.17	1 483 265	0.10	1 269 567	0.09
Äldreemiss. <i>Emiss. ant.</i>	1 571 408	—	0.12	1 557 556	0.12	1 557 656	0.11	2) 13 846 126	1.02
Summa <i>Total</i>	1341 041 560	—	100.00	1356 108 067	100.00	1420 920 142	100.00	1 352 352 107	100.00

1) För år 1925 ha beaktats Bankens bilanser för t. o. m. den 23 december; årets sista bilans har 23 décembre sont pris en considération; le dernier bilan de l'année n'est pas inclus par suite des modi-

2) Från år 1923 äro de till 1897/98 års emission hörande sedlarna hänfödda till äldre emissioner.

3) Från år 1925 äro de till tidigare emissioner än år 1922 hörande sedlarna hänfödda till äldre antérieures.

7. Finlands Banks sedelutgivningsreserv i förhållande till hela sedelutgivningsrätten åren 1915—1926.

Rapport entre la réserve d'émission de billets de la Banque de Finlande et le droit d'émission total, en 1915—1926.

År. Année.	Högst. Maximum.		Lägst. Minimum.		Spänning. Ecart.	Medeltal. Moyenne.
	Datum. Date.	Procent. Pour-cent.	Datum. Date.	Procent. Pour-cent.		
1	2	3	4	5	6	7
		%		%	%	%
1915	8/2	22.29	31/12	12.19	10.10	19.51
1916	15/3	14.89	30/12	11.70	3.19	13.33
1917	8/1	12.19	31/8	3.75	8.44	7.04
1918	15/1	9.82	31/12	4.51	5.31	8.22
1919	8/8	15.34	8/1	4.66	10.68	10.10
1920	23/7	10.12	8/11	1.28	8.84	5.97
1921	31/1	8.00	30/9	0.49	7.51	3.99
1922	23/11	24.94	23/6	6.78	18.16	12.82
1923	31/1	19.78	8/10	6.90	12.88	13.92
1924	31/12	25.56	8/7	7.67	17.89	16.96
1) 1925	15/8	33.02	31/3	22.46	10.56	28.30
1926	14/8	32.54	23/10	25.65	6.89	28.44

cirkulation vid utgången av åren 1920—1926.

de Finlande à la fin des années 1920—1926.

1924		1925		1926		Sedelvalör. Coupons.
Belopp. Montant.	%	Belopp. Montant.	%	Belopp. Montant.	%	
10	11	12	13	14	15	16
Mk.	p.	Mk.	p.	Mk.	p.	
362 347 000	— 28.99	361 139 000	— 27.58	380 267 000	— 28.26	1 000 mk.
189 216 000	— 15.14	206 719 000	— 15.79	223 212 500	— 16.59	500 »
482 834 900	— 38.63	473 579 700	— 36.17	486 985 000	— 36.19	100 »
100 459 800	— 8.03	102 365 000	— 7.82	101 568 350	— 7.55	50 »
4 556 120	— 0.36	—	—	1 586 580	— 0.12	20 »
65 678 240	— 5.25	71 375 980	— 5.45	73 549 510	— 5.46	10 »
27 075 000	— 2.17	25 412 495	— 1.94	26 506 495	— 1.97	5 »
3 295 811	— 0.26	—	—	—	—	1 »
851 372	— 0.07	—	—	—	—	50 pen.
1 218 555	— 0.10	—	—	—	—	25 »
12 413 341	— 1.00	3) 68 714 864	— 5.25	52 039 644	— 3.86	Äldre emiss. Emiss. ant.
1 249 946 139	— 100.00	1 309 306 039	— 100.00	1 345 715 079	— 100.00	{ Summa Total

på grund av där vidtagna förändringar utelämnats. Pour 1925 tous les bilans de la Banque jusqu'au 31/12 ont été rapportés au nouveau règlement.
Depuis 1923 les billets de l'émission 1897/98 sont inclus dans les émissions antérieures.
emissioner. Depuis 1925 tous les billets antérieurs à l'émission 1922 sont compris dans les émissions

9. Finlands Banks sedel-
Fabrication de billets de la Banque de

År. Année.	1000 mk.	500 mk.	100 mk.	50 mk.	20 mk.	10 mk.	A n t a l.
	1	2	3	4	5	6	
1915	—	—	—	—	—	3 213 500	—
1916	—	—	—	—	1 115 000	—	3 120 000
1917	—	—	975 500	168 000	3 335 500	—	1 545 000
1918	—	536 260	2 099 000	781 000	97 000	—	2 586 000
1919	192 000	233 000	1 968 000	800 000	3 948 000	—	2 985 000
1920	432 000	—	1 576 000	1 456 000	1 944 000	—	3 776 000
1921	—	—	2 665 000	2 618 000	688 000	—	2 445 000
1922	—	—	1 292 000	684 000	—	—	14 844 000
1923	763 000	—	3 053 000	3 460 000	—	—	1 176 000
1924	—	608 000	4 071 000	—	—	—	3 372 000
1925	—	—	1 886 000	308 000	—	—	4 044 000
1926	80 000	192 000	2 210 000	1 732 000	216 000	—	6 710 000

10. Finlands Banks sedel-
Annulation et destruction de billets

År. Année.	1000 mk.	500 mk.	100 mk.	50 mk.	20 mk.	10 mk.	5 mk.	A n t a l
	1	2	3	4	5	6	7	
1915	8 000	5 013	160 000	150 500	780 300	1 191 000	2 098 100	
1916	12 200	4 420	165 900	128 746	459 570	669 152	1 753 270	
1917	15 740	7 600	212 600	136 200	331 800	611 700	1 256 400	
1918	11 920	118 183	1 310 003	68 839	175 426	327 718	2 854 003	
1919	86 393	76 582	1 204 901	315 401	5 413 703	1 773 803	5 557 503	
1920	92 320	21 740	361 200	582 600	1 337 600	2 961 900	3 289 400	
1921	79 922	57 722	1 343 742	1 084 599	2 270 736	3 587 315	4 184 809	
1922	85 300	59 340	1 538 700	1 047 800	1 879 400	4 421 200	4 013 100	
1923	197 802	155 700	2 731 000	1 533 198	1 747 000	5 602 002	4 931 098	
1924	343 408	466 409	3 488 306	2 639 105	412 006	6 092 005	4 612 006	
1925	161 060	68 060	1 927 060	1 490 062	—	6 515 060	4 515 060	
1926	191 000	203 000	2 571 000	1 655 000	—	2 7 320 002	5 165 002	

¹⁾ Från år 1923 äro de till 1897/98 års emission hörande sedlarna hänfödda till äldre emissioner.
²⁾ Från år 1925 äro de till tidigare emissioner än år 1922 hörande sedlarna hänfödda till äldre *antérieures*.

tillverkning åren 1915—1926.

Finlande pendant les années 1915—1926.

5 mk.	1 mk.	50 p.	25 p.	Summa. Total.		År. Année.
N o m b r e.				Antal. Nombre.	Belopp. Montant.	
8	9	10	11	12	13	14
					Mk.	
3 264 000	4 800 000	—	—	11 277 500	85 390 000	1915
3 776 000	11 960 000	—	—	19 971 000	117 790 000	1916
496 000	16 296 000	—	—	22 816 000	206 886 000	1917
4 946 000	5 391 000	2 000 000	3 700 000	22 136 260	576 926 000	1918
5 477 000	8 568 000	12 804 000	15 448 200	52 423 200	700 327 050	1919
3 120 000	9 738 000	—	—	22 042 000	764 378 000	1920
4 986 000	1 593 000	—	—	14 995 000	462 133 000	1921
9 380 000	—	—	—	26 200 000	358 740 000	1922
2 944 000	—	—	—	11 396 000	1 267 780 000	1923
—	—	—	—	8 051 000	744 820 000	1924
3 972 000	—	—	—	10 210 000	264 300 000	1925
4 373 000	—	—	—	15 513 000	576 885 000	1926

makulering åren 1915—1926.

pendant les années 1915—1926.

1 mk.	50 p.	25 p.	Äldre emiss. Emissions antérieures.	Summa. Total.		År. Année.
N o m b r e.				Antal. Nombre.	Belopp. Montant.	
9	10	11	12	13	14	15
					Mk.	
2	—	—	1 246	4 394 161	72 084 511	1915
4 736 002	—	—	2 031	7 931 291	66 876 110	1916
7 338 000	—	—	217	9 910 257	73 997 003	1917
5 408 000	—	—	700	10 274 792	231 937 120	1918
9 318 003	906 000	779 000	5	25 431 294	424 712 008	1919
9 115 000	3 717 000	3 448 000	20	24 926 780	253 103 500	1920
11 195 002	4 950 000	5 112 000	449	33 866 296	414 563 009	1921
6 588 000	2 853 000	3 714 000	—	26 199 840	432 038 500	1922
1 090 000	535 000	941 000	¹⁾ 6 384	19 470 184	744 118 160	1923
234 002	121 002	248 004	7 362	18 663 615	1 151 576 759	1924
—	—	—	²⁾ 1 313 916	15 990 278	614 639 805	1925
—	—	—	401 015	17 506 021	749 269 630	1926

ner. Depuis 1923 les billets de l'émission 1897/98 sont inclus dans les émissions antérieures.
 émissionner. Depuis 1925 tous les billets antérieurs à l'émission 1922 sont compris dans les émissions

11. Finlands Banks valuta

Couverture de l'émission de la

Datum. Date.		Ordinarie täckning. Couverture ordinaire.					
		Guldkassa. Encaisse or.			Utländska korrespondenter. ¹⁾ Comptes courants à l'étranger. ¹⁾	Summa. (kol. 2+5). Total.	
		Belopp. Montant.	I procent av sedelcirkulationen. (kol. 5 tab. 1). Pour-cent du montant des billets en circulation. (col. 5 tab. 1).	I procent av vid anfordran betalbara förbindelser (kol. 11 tab. 16). Pour-cent des engagements à vue. (col. 11 tab. 16).		Belopp. Montant.	I procent av sedelcirkulationen. (kol. 5 tab. 1). Pour-cent du montant des billets en circulation. (col. 5 tab. 1).
1	2	3	4	5	6	7	
		Mk.	%	%	Mk.	Mk.	%
Januari	8	331 588 600	26.13	15.44	1 415 968 100	1 747 556 700	137.70
	15	331 519 900	26.54	15.61	1 371 305 800	1 702 825 700	136.34
	23	331 555 400	26.75	15.93	1 358 615 500	1 690 170 900	136.34
	30	331 536 800	25.67	15.94	1 360 794 500	1 692 331 300	131.03
Februari	8	331 681 900	25.57	17.15	1 207 334 900	1 539 016 800	118.67
	15	331 703 500	25.32	16.92	1 187 434 600	1 519 138 100	115.96
	23	331 732 700	25.53	16.92	1 196 477 700	1 528 210 400	117.60
	27	331 829 000	24.58	16.64	1 226 534 200	1 558 363 200	115.44
Mars	8	331 829 900	24.30	16.78	1 203 231 100	1 535 061 000	112.43
	15	331 765 100	24.33	17.00	1 180 778 500	1 512 543 600	110.94
	23	331 653 500	24.61	17.04	1 170 795 600	1 502 449 100	111.49
	31	331 562 800	23.93	16.85	1 182 257 600	1 513 820 400	109.24
April	8	331 596 000	24.28	17.11	1 164 642 100	1 496 238 100	109.54
	15	331 474 200	24.97	17.39	1 129 265 100	1 460 739 300	110.04
	23	331 420 800	25.57	17.94	1 094 600 300	1 426 021 100	110.04
	30	331 383 100	24.33	18.11	1 073 107 200	1 404 490 300	103.14
Maj	8	331 256 700	25.04	18.45	1 051 946 000	1 383 202 700	104.55
	15	331 215 000	25.25	18.39	1 039 617 200	1 370 832 200	104.52
	22	331 205 200	25.74	18.60	982 813 100	1 314 018 300	102.12
	31	331 084 100	25.09	19.14	947 979 500	1 279 063 600	96.92
Juni	8	331 026 700	25.30	18.96	915 223 100	1 246 249 800	95.27
	15	330 986 800	25.67	19.04	894 956 400	1 225 943 200	95.07
	23	330 631 600	25.87	19.41	859 436 600	1 190 068 200	93.11
	30	330 612 700	25.48	18.59	899 888 000	1 230 500 700	94.82
Juli	8	330 491 700	25.76	19.25	864 111 600	1 194 603 300	93.11
	15	330 371 100	26.22	19.54	849 128 800	1 179 499 900	93.61
	23	330 280 100	26.38	19.74	870 778 700	1 201 058 800	95.92
	31	330 133 400	25.60	19.91	890 096 600	1 220 230 000	94.63

¹⁾ Här ingår ett kreditiv i utlandet, som i januari utgjorde 256 200 000 mk samt fr. o. m. 8 februari å 114 600 000 marcs.

för sedelutgivning år 1926.

Banque de Finlande en 1926.

(col. 2+5).	Supplementär täckning. <i>Couverture supplémentaire.</i>			Totalsumma. <i>Total général.</i> (kol. 6+9+10+11). (col. 6+9+10+11).			Datum. <i>Date.</i>
	Utländska sedlar och kuponger. <i>Billets de banque et coupons négociables à l'étranger.</i>	Utländska växlar. <i>Effets payables à l'étranger.</i>	Inhemska växlar. <i>Effets payables en Finlande.</i>	Belopp. <i>Montant.</i>	I procent av sedelcir- kulatio- nen. (kol. 5 tab. 1). <i>Pour-cent du montant des billets en circula- tion. (col. 5 tab. 1).</i>	I procent av vid an- fordran be- talbara för- bindelser. (kol. 11 tab. 16). <i>Pour-cent des engage- ments à vue. (col. 11 tab. 16).</i>	
8	9	10	11	12	13	14	15
%	Mk.	Mk.	Mk.	Mk.	%	%	
81.38	1 045 400	112 903 600	416 859 100	2 278 364 800	179.52	106.10	Januari 8
80.17	897 000	110 190 500	427 729 300	2 241 642 500	179.48	105.54	15
81.21	807 000	107 334 500	421 403 500	2 219 715 900	179.06	106.66	23
81.35	639 000	104 193 200	421 056 600	2 218 220 100	171.75	106.63	30
79.56	481 000	103 557 200	447 881 900	2 090 936 900	161.22	108.09	Februari 8
77.50	463 600	96 917 700	476 310 300	2 092 829 700	159.75	106.77	15
77.93	568 100	84 647 300	501 243 200	2 114 669 000	162.73	107.84	23
78.15	626 100	80 111 700	508 991 700	2 148 092 700	159.13	107.72	27
77.64	978 900	84 446 700	515 207 200	2 135 693 800	156.42	108.02	Mars 8
77.49	1 039 200	78 988 400	516 526 500	2 109 097 700	154.70	108.06	15
77.19	890 200	81 604 100	540 050 900	2 124 994 300	157.69	109.17	23
76.93	1 205 900	64 871 000	550 695 200	2 130 592 500	153.75	108.27	31
77.19	1 280 600	63 441 100	559 438 700	2 120 398 500	155.23	109.39	April 8
76.65	774 800	56 618 600	564 721 500	2 082 854 200	156.90	109.29	15
77.18	649 300	61 798 600	537 351 300	2 025 820 300	156.33	109.64	23
76.75	624 300	59 142 900	532 533 300	1 996 790 800	146.63	109.12	30
77.04	878 800	66 320 800	532 130 800	1 982 533 100	149.84	110.41	Maj 8
76.12	802 900	61 007 600	540 805 000	1 973 447 700	150.47	109.58	15
73.77	894 100	60 668 100	588 853 400	1 964 433 900	152.66	110.29	22
73.94	971 600	58 444 900	552 691 800	1 891 171 900	143.31	109.32	31
71.38	1 271 900	56 410 500	633 547 100	1 937 479 300	148.11	110.97	Juni 8
70.52	1 529 400	58 192 100	632 653 700	1 918 318 400	148.76	110.35	15
69.86	1 900 200	54 366 700	663 551 100	1 909 886 200	149.43	112.12	23
69.19	2 622 500	60 611 500	656 562 600	1 950 297 300	150.28	109.66	30
69.57	1 676 000	67 397 000	651 856 800	1 915 533 100	149.29	111.55	Juli 8
69.75	1 098 400	66 297 100	630 281 500	1 877 176 900	148.98	111.01	15
71.80	1 172 800	69 272 800	606 169 800	1 877 674 200	149.96	112.25	23
73.59	1 220 900	59 895 200	566 079 200	1 847 425 300	143.27	111.41	31

114 600 000 mk. Y compris un crédit à l'étranger qui s'éleva en janvier à 256 200 000 marcs et à partir du 8 février

11. (Forts.) Finlands Banks valuta

Couverture de l'émission de la

Datum. Date.	Ordinarie täckning. Couverture ordinaire.					
	Guldkassa. <i>Encaisse or.</i>			Utländska korrespondenter. <i>Comptes courants à l'étranger.</i>	Summa. (kol. 2+5). <i>Total</i>	
	Belopp. <i>Montant.</i>	I procent av sedelcirkula- tionen. (kol. 5 tab. 1). <i>Pour-cent du montant des billets en cir- culation.</i> (col. 5 tab. 1).	I procent av vid anford- ran betalbara förbindelser. (kol. 11 tab. 16). <i>Pour-cent des engagemens à vue.</i> (col. 11 tab. 16).		Belopp. <i>Montant.</i>	I procent av sedelcirkula- tionen. (kol. 5 tab. 1). <i>Pour-cent du montant des billets en cir- culation.</i> (col. 5 tab. 1).
1	2	3	4	5	6	7
	Mk.	%	%	Mk.	Mk.	%
Augusti 7	330 026 800	25.51	19.90	899 483 300	1 229 510 100	95.04
14	329 891 600	25.91	20.01	928 598 200	1 258 489 800	98.83
23	329 669 300	26.17	19.42	965 184 000	1 294 853 300	102.78
31	329 561 800	25.43	19.17	972 254 500	1 301 816 300	100.46
September 8	329 353 900	25.28	19.19	985 944 700	1 315 298 600	100.96
15	329 147 700	25.32	18.99	981 060 500	1 310 208 200	100.80
23	329 016 300	25.67	18.82	982 741 800	1 311 758 100	102.84
30	328 807 400	24.64	19.04	956 122 300	1 284 929 700	96.28
Oktober 8	328 695 900	24.42	18.02	1 051 890 200	1 380 586 100	102.56
15	328 616 000	24.80	18.18	993 474 200	1 322 090 200	99.78
23	328 507 100	25.35	18.22	909 210 800	1 237 717 900	95.50
30	328 407 600	24.74	18.47	900 971 000	1 229 378 600	92.62
November 8	328 176 600	24.93	17.50	1 059 851 800	1 388 028 400	105.43
15	328 086 100	25.40	17.36	1 060 080 900	1 388 167 000	107.49
23	327 980 400	26.08	17.87	1 040 943 000	1 368 923 400	108.85
30	327 818 900	25.30	17.99	1 006 321 100	1 334 140 000	102.98
December 8	327 754 000	24.96	17.83	1 062 131 000	1 389 885 000	105.86
15	327 643 500	24.81	17.72	1 052 078 300	1 379 721 800	104.49
23	327 432 800	24.11	17.73	1 052 555 300	1 379 988 100	101.61
31	327 368 800	24.33	17.30	1 082 403 600	1 409 772 400	104.76
Högst <i>Maximum</i> }	$\frac{8}{3}$ 331 829 900	$\frac{23}{1}$ 26.75	$\frac{14}{8}$ 20.01	$\frac{8}{1}$ 1 415 968 100	$\frac{8}{1}$ 1 747 556 700	$\frac{8}{1}$ 137.70
Lägst <i>Minimum</i> }	$\frac{31}{13}$ 327 368 800	$\frac{31}{3}$ 23.93	$\frac{8}{1}$ 15.44	$\frac{15}{7}$ 849 128 800	$\frac{15}{7}$ 1 179 499 900	$\frac{30}{10}$ 92.62
Spänning <i>Ecart</i> }	4 461 100	2.82	4.57	566 839 300	568 056 800	45.08
Medeltal <i>Moyenne</i> }	330 147 700	25.27	18.05	1 052 758 800	1 382 906 500	105.81

för sedelutgivning år 1926.

Banque de Finlande en 1926. — Suite.

Supplementär täckning. <i>Couverture supplémentaire.</i>				Totalsumma. <i>Total général.</i> (kol. 6+9+10+11). (col. 6+9+10+11).			Datum. <i>Date.</i>
(col. 2+5).	Utländska sedlar och kuponger. <i>Billets de banque et coupons négociables à l'étranger.</i>	Utländska växlar. <i>Effets payables à l'étranger.</i>	Inhemska växlar. <i>Effets payables en Finlande.</i>	Belopp. <i>Montant.</i>	I procent av sedelcir- kulationen. (kol. 5 tab. 1). <i>Pour-cent du montant des billets en circula- tion. (col. 5 tab. 1).</i>	I procent av vid an- fordran betalbara för- bindelser. (kol. 11 tab. 16). <i>Pour-cent des engage- ments à vue. (col. 11 tab. 16).</i>	
8	9	10	11	12	13	14	15
%	Mk.	Mk.	Mk.	Mk.	%	%	
74.14	1 364 200	65 203 200	558 019 200	1 854 096 700	143.32	111.81	Augusti 7
76.32	1 959 900	65 705 200	515 047 200	1 841 202 100	144.59	111.67	14
76.26	1 356 300	67 382 000	534 640 900	1 898 232 500	150.68	111.80	23
75.74	1 258 700	79 167 800	514 743 300	1 896 986 100	146.38	110.37	31
76.64	932 300	81 114 100	521 990 300	1 919 335 300	147.32	111.83	September 8
75.59	751 700	85 758 500	529 084 500	1 925 802 900	148.16	111.11	15
75.03	824 200	101 359 900	532 486 600	1 946 428 800	151.85	111.34	23
74.42	1 077 200	104 354 100	521 511 800	1 911 872 800	143.26	110.74	30
75.69	1 178 000	103 203 600	531 392 300	2 016 360 000	149.79	110.54	Oktober 8
73.14	1 185 500	103 048 600	517 176 000	1 943 500 300	146.68	107.52	15
68.63	992 100	104 922 600	535 197 900	1 878 830 500	144.97	104.18	23
69.14	1 029 500	109 010 000	550 553 400	1 889 971 500	142.38	106.28	30
74.01	1 261 500	82 451 700	541 925 600	2 013 667 200	152.96	107.38	November 8
73.47	1 164 300	90 757 200	552 929 000	2 033 017 500	157.42	107.60	15
74.57	1 075 500	103 139 700	564 839 700	2 037 978 300	162.05	111.02	23
73.22	922 100	100 999 000	563 805 300	1 999 866 400	154.36	109.76	30
75.60	2 245 400	97 050 600	515 376 100	2 004 557 100	152.68	109.04	December 8
74.63	1 027 700	102 734 800	529 590 800	2 013 075 100	152.46	108.89	15
74.72	1 315 600	99 335 100	537 401 101	2 018 039 900	148.59	109.27	23
74.48	1 683 000	115 375 000	538 499 200	2 065 329 600	153.47	109.12	31
$\frac{8}{1}$ 81.38	$\frac{30}{6}$ 2 622 500	$\frac{31}{12}$ 115 375 000	$\frac{23}{6}$ 663 551 100	$\frac{8}{1}$ 2 278 364 800	$\frac{8}{1}$ 179.52	$\frac{23}{7}$ 112.25	{ Högst <i>Maximum</i>
$\frac{23}{10}$ 68.63	$\frac{15}{2}$ 463 600	$\frac{23}{6}$ 54 366 700	$\frac{8}{1}$ 416 859 100	$\frac{14}{8}$ 1 841 202 100	$\frac{7}{8}$ 143.32	$\frac{23}{10}$ 104.18	{ Lägst <i>Minimum</i>
12.75	2 158 900	61 008 300	246 692 000	437 162 700	36.20	8.07	{ Spänning <i>Ecart</i>
75.13	1 117 000	82 327 500	539 570 700	2 005 921 700	153.48	109.30	{ Medeltal <i>Moyenne</i>

12. Översikt av Finlands Banks guldkassa åren 1915—1926. ¹⁾

Encaisse or de la Banque de Finlande en 1915—1926. ¹⁾

År. <i>Année.</i>	Högst. <i>Maximum.</i>		Lägst. <i>Minimum.</i>		Spänning. <i>Ecart.</i>	Medeltal. <i>Moyenne.</i>
	Datum. <i>Date.</i>	Belopp. <i>Montant.</i>	Datum. <i>Date.</i>	Belopp. <i>Montant.</i>		
1	2	3	4	5	6	7
		Mk.		Mk.	Mk.	Mk.
1915	23/10	42 658 600	31/1	42 524 000	134 600	42 620 600
1916	15/6	42 666 900	7/11	42 613 300	53 600	42 653 500
1917	23/1	42 655 400	31/12	42 629 200	26 200	42 644 000
1918	23/6	42 675 000	8/5	42 634 400	40 600	42 655 200
1919	15/1	42 661 200	31/12	42 628 500	32 700	42 645 200
1920	15/1	42 628 600	15/3	42 613 300	15 300	42 620 500
1921	31/3	42 626 200	23/8	42 624 600	1 600	42 625 700
1922	8/11	43 372 700	23/2	42 580 900	791 800	42 801 600
1923	8/1	43 372 700	15/1	42 704 500	668 200	42 718 400
1924	15/11	43 285 400	8/1	42 704 500	580 900	42 969 400
1925	8/10	43 285 800	8/1	43 285 400	400	43 285 600
1926	8/3	331 829 900	31/12	327 368 800	4 461 100	330 147 700

13. Finlands Banks guldkassa i förhållande till sedelcirkulationen åren 1915—1926. ¹⁾

Rapport entre l'encaisse or et la circulation des billets en 1915—1926. ¹⁾

År. <i>Année.</i>	Högst. <i>Maximum.</i>		Lägst. <i>Minimum.</i>		Spänning. <i>Ecart.</i>	Medeltal. <i>Moyenne.</i>
	Datum. <i>Date.</i>	Procent. <i>Pour-cent.</i>	Datum. <i>Date.</i>	Procent. <i>Pour-cent.</i>		
1	2	3	4	5	6	7
		%		%	%	%
1915	8/1	30.73	23/12	18.39	12.34	23.64
1916	8/1	19.00	31/12	10.12	8.88	13.36
1917	23/1	10.34	8/12	5.45	4.89	7.19
1918	8/1	5.60	23/12	3.67	1.93	4.39
1919	22/8	4.45	8/1	3.75	0.70	4.05
1920	15/1	3.89	7/11	3.15	0.74	3.44
1921	15/1	3.27	15/3	2.85	0.42	3.08
1922	23/1	3.28	8/3	2.94	0.34	3.12
1923	23/11	3.29	31/3	2.75	0.54	3.04
1924	22/11	3.61	31/3	3.05	0.56	3.33
1925	23/1	3.75	8/4	3.09	0.66	3.40
1926	23/1	26.75	31/3	23.93	2.82	25.27

¹⁾ Guldkassan har för åren 1915—1925 bokförts till sitt nominella värde enligt 1877 års myntdande har guldkassan uppskrivits i enlighet med det där stadgade guldvärdet, d. v. s. 100 mk = dant les années 1915—1925 à sa valeur nominale selon la loi monétaire de l'année 1877, c'est à dire à l'encaisse or a été évaluée à la nouvelle valeur or, c'est à dire 100 marcs = 3 15,19 grammes d'or fin,

14. Finlands Banks guldkassa i förhållande till vid anfordran betalbara förbindelser åren 1915—1926.¹⁾

Rapport entre l'encaisse or de la Banque de Finlande et les engagements à vue en 1915—1926.¹⁾

År. Année.	Högst. <i>Maximum.</i>		Lägst. <i>Minimum.</i>		Spänning. <i>Ecart.</i>	Medeltal. <i>Moyenne.</i>
	Datum. <i>Date.</i>	Procent. <i>Pour-cent.</i>	Datum. <i>Date.</i>	Procent. <i>Pour-cent.</i>		
1	2	3	4	5	6	7
		%		%	%	%
1915	8/1	22.42	31/12	11.01	11.41	16.43
1916	8/1	10.92	15/12	7.31	3.61	9.01
1917	8/1	7.48	23/11	3.83	3.65	5.17
1918	15/1	4.13	31/12	3.12	1.01	3.67
1919	31/7	3.90	8/1	3.19	0.71	3.48
1920	15/1	3.37	23/10	2.84	0.53	3.11
1921	22/1	3.01	23/3	2.65	0.36	2.80
1922	15/8	2.95	8/11	2.16	0.79	2.68
1923	29/9	2.55	7/4	2.10	0.45	2.32
1924	15/8	2.73	15/2	2.04	0.69	2.41
1925	22/8	2.55	15/12	2.08	0.47	2.33
1926	14/8	20.01	8/1	15.44	4.57	18.05

15. Sammansättningen av Finlands Banks valuta för sedelutgivning vid utgången av åren 1925—1926.

Détail de la couverture de l'émission de billets de la Banque de Finlande à la fin des années 1925—1926.

	31/12 1925		31/12 1926	
	Belopp. <i>Montant.</i>	Procent. <i>Pour-cent.</i>	Belopp. <i>Montant.</i>	Procent. <i>Pour-cent.</i>
	Mk.	%	Mk.	%
Ordinarie täckning: — <i>Couverture ordinaire:</i>				
Guldkassa	331 634 400	19.06	327 368 800	23.22
Encaisse or				
Korrespondenter i utlandet,	2) 1 407 934 000	80.94	3) 1 082 403 600	76.78
Comptes courants à l'étranger,				
Summa — Total	1 739 568 400	100.00	1 409 772 400	100.00
Supplementär täckning: — <i>Couverture supplémentaire:</i>				
Växlar i utländskt mynt,	101 549 400	19.26	115 375 000	17.60
Effets payables à l'étranger				
Banksedlar och kuponger i utländskt mynt,	1 504 400	0.29	1 683 000	0.26
Billets de banque et coupons négociables à l'étranger				
Växlar i finskt mynt	424 133 600	80.45	538 499 200	82.14
Effets payables en Finlande				
Summa — Total	527 187 400	100.00	655 557 200	100.00

lag, d. v. s. 1 kgr. fint guld = 3 444: 44 mk; fr. o. m. myntlagens av den 21 december 1925 ikraftträd-
3 15/19 gr. fint guld, vilket här framgår fr. o. m. år 1926. *L'encaisse or a été portée en compte pen-
1 kg d'or fin = 3 444: 44 marcs; depuis l'entrée en vigueur de la loi monétaire du 21 décembre 1925
ce qui appert tel dès 1926.*

²⁾ Här ingår ett kreditiv i utlandet lydande å 256 200 000 mk. *Y compris un crédit à l'étranger
de 256 200 000 marcs.*

³⁾ Här ingår ett kreditiv i utlandet lydande å 114 600 000 mk. *Y compris un crédit à l'étranger
de 114 600 000 marcs.*

16. Finlands Banks vid anfordran

Engagements à vue de la

Datum. <i>Date.</i>	Sedel- cirkulation. <i>Billets en cir- culation.</i>	Utelöpande postremiss- växlar. <i>Mandats émis par la Banque.</i>	Upp- och avskrivningsräkning. <i>Comptes courants.</i>		Inkasso- växlar. <i>Effets à l'encaisse- ment.</i>	
			Med stats- verket. <i>Du Trésor.</i>	Med andra. <i>Autres.</i>		
1	2	3	4	5	6	
	Mk.	Mk.	Mk.	Mk.	Mk.	
Januari	8	1 269 114 600	7 598 200	478 384 100	111 273 400	799 600
	15	1 248 948 100	9 280 100	463 177 100	125 461 600	226 500
	23	1 239 633 100	9 435 300	455 963 400	99 075 300	562 300
	30	1 291 555 500	12 881 400	441 846 000	47 907 000	381 400
Februari	8	1 296 926 100	6 456 400	436 775 100	60 690 200	726 200
	15	1 310 076 100	6 871 900	449 506 200	59 886 500	293 800
	23	1 299 474 900	6 030 000	472 544 700	50 696 300	78 000
	27	1 349 884 500	9 744 100	455 142 000	45 979 300	117 300
Mars	8	1 365 317 700	7 185 600	408 414 800	64 447 700	185 400
	15	1 363 367 600	5 167 600	396 862 200	50 692 500	134 500
	23	1 347 581 400	4 467 900	396 705 500	58 368 700	304 700
	31	1 385 776 900	11 536 100	380 622 600	41 949 700	228 200
April	8	1 365 935 700	8 910 400	347 696 900	63 445 700	386 200
	15	1 327 465 200	9 778 600	333 044 600	97 880 300	318 900
	23	1 295 899 600	6 189 300	331 140 900	79 104 800	364 800
	30	1 361 791 900	8 254 900	300 060 200	32 032 400	246 000
Maj	8	1 323 060 300	5 736 400	281 170 800	54 751 500	276 500
	15	1 311 514 900	6 064 900	281 054 200	62 554 900	553 000
	22	1 286 799 000	8 533 800	274 895 700	75 950 200	417 800
	31	1 319 682 500	8 264 800	259 199 400	7 314 700	107 800
Juni	8	1 308 165 500	7 613 500	224 331 100	67 295 700	380 500
	15	1 289 550 500	9 434 200	222 486 600	68 422 500	541 400
	23	1 278 100 200	6 784 700	221 709 700	56 787 800	105 200
	30	1 297 748 300	11 878 600	269 176 600	57 613 900	518 200
Juli	8	1 283 067 000	15 433 300	226 276 400	57 129 800	156 500
	15	1 260 003 500	8 240 700	207 099 700	72 244 800	205 000
	23	1 252 100 200	5 494 400	202 328 800	76 163 800	264 300
	31	1 289 437 600	8 738 800	216 772 600	8 663 100	151 400

betalbara förbindelser år 1926.

Banque de Finlande en 1926.

Annuiteter. <i>Annuités.</i>	Kreditiv i utlandet. <i>Crédit à l'étranger.</i>	Korrespondenter i utlandet. <i>Comptes courants à l'étranger.</i>	Diverse räkningar. <i>Divers.</i>	Summa. <i>Total.</i>	Datum. <i>Date.</i>
7	8	9	10	11	12
Mk.	Mk.	Mk.	Mk.	Mk.	
2 166 000	256 200 000	11 176 900	10 571 200	2 147 284 000	Januari 8
1 844 700	256 200 000	10 493 200	8 370 000	2 124 001 300	15
1 275 400	256 200 000	7 841 900	11 129 400	2 081 116 100	23
1 338 800	256 200 000	7 439 000	20 709 600	2 080 258 700	30
—	114 600 000	5 988 800	12 254 700	1 934 417 500	Februari 8
—	114 600 000	4 598 800	14 324 900	1 960 158 200	15
—	114 600 000	4 156 700	13 373 300	1 960 953 900	23
—	114 600 000	4 762 300	13 869 200	1 994 098 700	27
—	114 600 000	3 966 200	12 930 100	1 977 047 500	Mars 8
—	114 600 000	4 476 800	16 558 700	1 951 859 900	15
—	114 600 000	4 943 800	19 519 400	1 946 491 400	23
—	114 600 000	5 247 500	27 845 200	1 967 806 200	31
—	114 600 000	4 781 800	32 663 300	1 938 420 000	April 8
—	114 600 000	4 132 600	18 510 300	1 905 730 500	15
—	114 600 000	4 740 600	15 728 900	1 847 768 900	23
—	114 600 000	3 574 400	9 421 000	1 829 980 800	30
—	114 600 000	4 991 800	10 944 500	1 795 531 800	Maj 8
—	114 600 000	5 227 200	19 327 500	1 800 896 600	15
—	114 600 000	4 873 600	15 060 800	1 781 130 900	22
—	114 600 000	5 296 500	15 449 200	1 729 914 900	31
—	114 600 000	6 342 200	17 231 000	1 745 959 500	Juni 8
—	114 600 000	7 153 500	26 250 000	1 738 438 700	15
—	114 600 000	7 448 400	17 922 700	1 703 458 700	23
—	114 600 000	7 903 500	19 085 900	1 778 525 000	30
—	114 600 000	5 818 600	14 660 100	1 717 141 700	Juli 8
—	114 600 000	6 180 200	22 473 600	1 691 047 500	15
—	114 600 000	7 104 000	14 711 300	1 672 766 800	23
—	114 600 000	7 337 500	12 494 700	1 658 195 700	31

16. (Forts.) **Finlands Banks vid anfordran**
Engagements à vue de la

Datum. Date.	Sedel- cirkulation. <i>Billets en cir- culation.</i>	Utelöpande postremiss- växlar. <i>Mandats émis par la Banque.</i>	Upp- och avskrivningsräkning. <i>Comptes courants.</i>		Inkasso- växlar. <i>Effets à l'encaisse- ment.</i>
			Med stats- verket. <i>Du Trésor.</i>	Med andra. <i>Autres.</i>	
1	2	3	4	5	6
	Mk.	Mk.	Mk.	Mk.	Mk.
Augusti 7	1 293 658 500	11 683 000	178 002 900	39 572 100	235 200
14	1 273 435 100	5 599 600	186 292 000	46 292 500	174 000
23	1 259 804 300	5 758 500	197 732 400	94 093 600	280 100
31	1 295 914 700	10 025 900	199 198 200	76 591 300	783 900
September 8	1 302 800 800	8 468 000	199 372 700	69 391 100	421 600
15	1 299 842 200	5 574 700	207 115 900	80 055 700	660 900
23	1 281 823 300	13 616 600	179 449 200	120 573 600	1 740 000
30	1 334 523 600	13 076 900	161 868 900	81 125 600	835 600
Oktober 8	1 346 143 400	11 281 600	217 095 200	100 660 300	482 800
15	1 324 997 600	12 008 100	223 533 300	110 159 200	751 500
23	1 296 027 600	11 676 700	265 317 400	94 622 200	644 100
30	1 327 378 300	16 514 300	207 740 300	88 608 600	178 900
November 8	1 316 496 200	9 608 900	349 981 800	65 758 500	856 400
15	1 291 482 300	16 071 600	350 674 400	87 269 800	1 615 900
23	1 257 611 300	7 124 300	313 340 900	119 153 400	722 600
30	1 295 587 600	11 079 000	291 874 100	81 085 600	503 500
December 8	1 312 922 200	8 542 700	289 911 300	84 193 600	840 300
15	1 320 404 000	6 675 200	310 564 300	80 019 700	483 800
23	1 358 085 000	11 319 000	297 596 000	44 585 700	383 500
31	1 345 715 100	15 420 400	303 428 300	86 562 300	203 800
Högst <i>Maximum</i> }	^{31/3} 1 385 776 900	^{30/10} 16 514 300	^{8/1} 478 384 100	^{15/1} 125 461 600	^{23/9} 1 740 000
Lägst <i>Minimum</i> }	^{23/1} 1 239 633 100	^{23/3} 4 467 900	^{30/9} 161 868 900	^{31/5} 7 314 700	^{23/2} 78 000
Spänning <i>Ecart</i> }	146 143 800	12 046 400	316 515 200	118 146 900	1 662 000
Medeltal <i>Moyenne</i> }	1 307 346 500	9 231 900	299 259 900	70 919 900	454 800

betalbara förbindelser år 1926.

Banque de Finlande en 1926. — Suite.

Annuiteter. <i>Annuités.</i>	Kreditiv i utlandet. <i>Crédit à l'étranger.</i>	Korrespondenter i utlandet. <i>Comptes courants à l'étranger.</i>	Diverse räkningar. <i>Divers.</i>	Summa. <i>Total.</i>	Datum. <i>Date.</i>
7	8	9	10	11	12
Mk.	Mk.	Mk.	Mk.	Mk.	
—	114 600 000	7 512 100	13 053 300	1 658 317 100	Augusti 7
—	114 600 000	7 222 500	15 242 600	1 648 858 300	14
—	114 600 000	3 695 600	21 923 700	1 697 888 200	23
—	114 600 000	4 863 000	16 851 500	1 718 828 500	31
—	114 600 000	4 381 800	16 874 800	1 716 310 800	September 8
—	114 600 000	3 893 500	21 496 800	1 733 239 700	15
—	114 600 000	6 729 600	29 697 300	1 748 229 600	23
—	114 600 000	6 909 700	13 587 400	1 726 527 700	30
—	114 600 000	6 545 700	27 211 200	1 824 020 200	Oktober 8
—	114 600 000	6 907 000	14 673 000	1 807 629 700	15
—	114 600 000	7 233 500	13 268 800	1 803 390 300	23
—	114 600 000	6 078 300	17 148 900	1 778 247 600	30
—	114 600 000	5 937 600	12 117 000	1 875 356 400	November 8
—	114 600 000	6 410 900	21 342 400	1 889 467 300	15
—	114 600 000	6 470 600	16 709 500	1 835 732 600	23
—	114 600 000	7 167 000	20 218 700	1 822 115 500	30
—	114 600 000	8 237 900	19 162 600	1 838 410 600	December 8
—	114 600 000	5 722 800	10 188 800	1 848 658 600	15
—	114 600 000	6 492 600	13 824 000	1 846 885 800	23
—	114 600 000	7 578 700	19 264 100	1 892 772 700	31
$\frac{8}{1}$ 2 166 000	$\frac{8}{1}$ 256 200 000	$\frac{8}{1}$ 11 176 900	$\frac{8}{4}$ 32 663 300	$\frac{8}{1}$ 2 147 284 000	{ Högst Maximum
$\frac{8}{2}$ —	$\frac{8}{2}$ 114 600 000	$\frac{30}{4}$ 3 574 400	$\frac{15}{1}$ 8 370 000	$\frac{14}{8}$ 1 648 858 300	{ Lägst Minimum
2 166 000	141 600 000	7 602 500	24 293 300	498 425 700	{ Spänning Ecart
138 000	126 400 000	6 124 800	17 026 000	1 836 901 800	{ Medeltal Moyenne

17. Finlands Banks inhemska utlå-
Prêts intérieurs accordés par la Banque

Datum. Date.	Utlåning åt allmänheten. <i>Dettes du public.</i>					Utlåning åt
	Hypotekslån. <i>Prêts hypothé-</i> <i>caires.</i>	Kassakreditiv. <i>Crédits de</i> <i>caisse.</i>	Direkt dis- konterade växlar. <i>Effets</i> <i>directement</i> <i>escomptés.</i>	Summa. <i>Total.</i>	I procent av totala utlånin- gen. (kol. 9) <i>Pour-cent du</i> <i>total des prêts</i> <i>intérieurs.</i> <i>(col. 9)</i>	Rediskonte- rade växlar. <i>Effets</i> <i>réescomptés.</i>
1	2	3	4	5	6	7
	Mk.	Mk.	Mk.	Mk.	%	Mk.
Januari 8	31 094 600	25 879 300	391 206 000	448 179 900	94.59	25 653 100
15	31 109 600	25 515 000	403 206 700	459 831 300	94.94	24 522 600
23	31 235 600	25 720 200	398 912 400	455 868 200	95.30	22 491 100
30	31 243 900	25 360 400	398 705 500	455 309 800	95.32	22 351 100
Februari 8	31 285 500	24 357 600	391 451 600	447 094 700	88.79	56 430 300
15	31 285 500	25 007 900	413 404 900	469 698 300	88.19	62 905 400
23	31 659 500	26 337 700	420 359 900	478 357 100	85.54	80 883 300
27	31 659 500	26 400 300	433 098 700	491 158 500	86.62	75 893 000
Mars 8	31 213 500	27 126 000	409 674 400	468 013 900	81.60	105 532 800
15	31 220 900	27 286 700	405 688 300	464 195 900	80.72	110 838 200
23	30 470 900	16 750 800	417 321 000	464 542 700	79.10	122 729 900
31	30 970 800	18 795 200	437 765 700	487 531 700	81.19	112 929 500
April 8	30 987 900	21 202 100	436 562 800	488 752 800	79.91	122 875 900
15	30 983 900	24 594 200	449 548 000	505 126 100	81.43	115 173 500
23	33 283 900	27 670 600	443 636 500	504 591 000	84.34	93 714 800
30	33 283 900	28 957 000	445 670 500	507 911 400	85.40	86 862 800
Maj 8	33 583 900	27 068 900	448 695 900	509 348 700	85.93	83 434 900
15	33 580 400	33 543 900	467 465 300	534 589 600	87.94	73 339 700
22	33 578 900	31 067 000	473 436 500	538 082 400	82.34	115 416 900
31	33 588 800	37 009 500	476 874 200	547 472 500	87.84	75 817 600
Juni 8	32 998 900	32 280 200	500 244 200	565 523 300	80.93	133 302 900
15	33 001 800	35 422 000	510 769 600	579 193 400	82.61	121 884 100
23	33 997 600	38 099 200	506 585 300	578 682 100	78.66	156 965 800
30	34 591 700	44 247 300	516 272 700	595 111 700	80.92	140 289 900
Juli 8	34 579 600	41 891 100	517 264 900	593 735 600	81.52	134 591 900
15	34 593 500	41 898 400	516 376 800	592 868 700	83.88	113 904 700
23	34 622 500	44 260 000	510 823 600	589 706 100	86.08	95 346 200
31	34 622 500	48 887 100	484 474 500	567 984 100	87.44	81 604 700

ning och obligationsförråd år 1926.
de Finlande et stock d' obligations en 1926.

bankerna. ques privées.	Total utlåning. Prêts inté- rieurs, total.	Statens förbindelser. Engagements de l'Etat.		Övriga obliga- tioner i finskt mynt. Autres obliga- tions en mon- naie finlan- daise.	Obligationer i utländskt mynt. Obligations négociables à l'étranger.	Datum. Date.
		Statens obli- gationer i finskt mynt. Obligations de l'Etat en mon- naie finlan- daise.	Statens korta förbindelser. Engagements de l'Etat à court terme.			
8	9	10	11	12	13	14
%	Mk.	Mk.	Mk.	Mk.	Mk.	
5.41	473 833 000	326 512 600	36 000 000	12 480 600	17 595 600	Januari 8
5.06	484 353 900	237 512 600	36 000 000	12 480 600	104 911 500	15
4.70	478 359 300	237 512 600	36 000 000	12 480 600	104 911 500	23
4.68	477 660 900	237 512 600	24 000 000	12 480 600	104 911 500	30
11.21	503 525 000	237 512 600	24 000 000	12 480 600	104 911 500	Februari 8
11.81	532 603 700	237 512 600	24 000 000	12 480 600	104 911 500	15
14.46	559 240 400	237 512 600	24 000 000	12 480 600	104 911 500	23
13.38	567 051 500	237 512 600	24 000 000	12 480 600	104 911 500	27
18.40	573 546 700	237 512 600	24 000 000	12 456 100	104 911 500	Mars 8
19.28	575 034 100	237 512 600	24 000 000	12 456 100	104 911 500	15
20.90	587 272 600	237 512 600	24 000 000	12 456 100	104 911 500	23
18.81	600 461 200	237 512 600	24 000 000	12 456 100	104 911 500	31
20.09	611 628 700	237 512 600	24 000 000	12 456 100	104 911 500	April 8
18.57	620 299 600	237 512 600	24 000 000	12 456 100	104 911 500	15
15.66	598 305 800	237 512 600	24 000 000	12 456 100	104 911 500	23
14.60	594 774 200	237 512 600	24 000 000	12 456 100	104 911 500	30
14.07	592 783 600	237 512 600	24 000 000	12 456 100	104 911 500	Maj 8
12.06	607 929 300	237 512 600	24 000 000	12 456 100	104 904 000	15
17.66	653 499 300	237 512 600	24 000 000	12 456 100	104 904 000	22
12.16	623 290 100	237 512 600	24 000 000	12 456 100	104 904 000	31
19.07	698 826 200	237 512 600	24 000 000	12 456 100	104 904 000	Juni 8
17.39	701 077 500	237 512 600	24 000 000	12 456 100	104 904 000	15
21.34	735 647 900	237 512 600	24 000 000	12 456 100	104 904 000	23
19.08	735 401 600	237 512 600	24 000 000	12 456 100	104 904 000	30
18.48	728 327 500	237 512 600	24 000 000	12 456 100	104 904 000	Juli 8
16.12	706 773 400	237 512 600	24 000 000	12 456 100	104 904 000	15
13.92	685 052 300	237 512 600	24 000 000	12 456 100	104 904 000	23
12.56	649 588 800	237 512 600	24 000 000	12 456 100	104 904 000	31

17. (Forts.) Finlands Banks inhemska utlå-
Prêts intérieurs accordés par la Banque de

Datum. Date.	Utlåning åt allmänheten. Dettes du public.					Utlåning åt Dettes des ban-
	Hypotekslån. Prêts hypothé- caires.	Kassakreditiv. Crédits de caisse.	Direkt dis- konterade växlar. Effets directement escomptés.	Summa. Total.	I procent av totala utlånin- gen. (kol. 9) Pour-cent du total des prêts intérieurs. (col. 9)	Rediskonte- rade växlar. Effets réescomptés.
1	2	3	4	5	6	7
	Mk.	Mk.	Mk.	Mk.	‰	Mk.
Augusti 7	34 622 500	50 211 800	484 053 000	568 887 300	88.49	73 966 200
14	34 622 500	52 297 900	450 370 600	537 311 000	89.26	64 656 600
23	34 622 000	45 541 200	445 881 800	526 045 000	85.56	88 759 100
31	34 658 500	47 314 100	442 989 800	524 962 400	87.98	71 753 500
September 8	34 608 500	52 817 300	445 159 600	532 585 400	87.39	76 830 700
15	34 608 600	52 182 600	460 187 100	546 978 300	88.81	68 897 400
23	34 610 000	52 599 600	468 768 900	555 978 500	89.72	63 717 700
30	34 656 600	46 544 900	469 648 300	550 849 800	91.39	51 863 500
Oktober 8	40 633 000	50 778 900	489 079 700	580 491 600	93.21	42 312 600
15	40 658 000	52 372 900	479 797 900	572 828 800	93.87	37 378 100
23	40 684 500	58 574 100	496 269 300	595 527 900	93.86	38 928 600
30	40 984 600	62 338 200	513 407 400	616 730 200	94.32	37 146 000
November 8	40 974 000	53 654 700	503 165 600	597 794 300	93.91	38 760 000
15	42 574 100	52 992 700	510 793 800	606 360 600	93.50	42 135 200
23	42 573 600	58 514 400	514 686 100	615 774 100	92.47	50 153 600
30	43 179 500	65 164 500	513 852 500	622 196 500	92.57	49 952 800
December 8	43 179 600	61 359 300	460 065 500	564 604 400	91.08	55 310 600
15	44 810 100	71 078 500	469 850 000	585 738 600	90.75	59 740 800
23	44 527 100	71 702 600	459 787 600	576 017 300	88.13	77 613 500
31	23 132 100	92 736 800	451 533 000	567 401 900	86.71	86 966 200
Högst Maximum } Lägst Minimum } Spänning Ecart } Medeltal Moyenne }	^{15/12} 44 810 100 ^{31/12} 23 132 100 21 678 000 34 901 000	^{31/12} 92 736 800 ^{23/3} 16 750 800 75 986 000 41 737 800	^{8/7} 517 264 900 ^{8/1} 391 206 000 126 058 900 461 559 700	^{30/11} 622 196 500 ^{8/2} 447 094 700 175 101 800 538 198 500	^{30/1} 95.32 ^{23/6} 78.66 16.66 87.54	^{23/6} 156 965 800 ^{30/1} 22 351 100 134 614 700 78 011 000

ning och obligationsförråd år 1926.

Finlande et stock d' obligations en 1926. — Suite.

bankerna. <i>ques privées.</i>	Total utlåning. <i>Prêts intérieurs, total.</i>	Statens förbindelser. <i>Engagements de l'Etat.</i>		Övriga obligationer i finskt mynt. <i>Autres obligations en monnaie finlandaise.</i>	Obligationer i utländskt mynt. <i>Obligations négociables à l'étranger.</i>	Datum. <i>Date.</i>
		Statens obligationer i finskt mynt. <i>Obligations de l'Etat en monnaie finlandaise.</i>	Statens korta förbindelser. <i>Engagements de l'Etat à court terme.</i>			
I procent av totala utlåningen. (kol. 9) <i>Pour-cent du total des prêts intérieurs. (col. 9)</i>						
8	9	10	11	12	13	14
%	Mk.	Mk.	Mk.	Mk.	Mk.	
11.51	642 853 500	237 512 600	24 000 000	12 456 100	104 904 000	Augusti 7
10.74	601 967 600	237 512 600	24 000 000	12 456 100	104 904 000	14
14.44	614 804 100	237 512 600	24 000 000	12 456 100	104 904 000	23
12.02	596 715 900	237 512 600	24 000 000	12 456 100	104 904 000	31
12.61	609 416 100	237 512 600	24 000 000	12 354 600	104 904 000	September 8
11.19	615 875 700	237 512 600	24 000 000	12 354 600	104 904 000	15
10.28	619 696 200	237 512 600	24 000 000	12 354 600	104 904 000	23
8.61	602 713 300	237 512 600	24 000 000	12 354 600	104 904 000	30
6.79	622 804 200	130 322 600	24 000 000	12 354 600	214 309 200	Oktober 8
6.13	610 206 900	130 322 600	24 000 000	12 354 600	210 010 900	15
6.14	634 456 500	130 322 600	24 000 000	12 354 600	274 167 700	23
5.68	653 876 200	130 322 600	24 000 000	12 354 600	274 750 400	30
6.09	636 554 300	130 322 600	24 000 000	12 354 600	272 573 400	November 8
6.50	648 495 800	130 322 600	24 000 000	12 354 600	274 211 400	15
7.53	665 927 700	130 322 600	24 000 000	12 354 600	235 206 500	23
7.43	672 149 300	130 322 600	24 000 000	12 354 600	235 206 500	30
8.92	619 915 000	130 322 600	24 000 000	30 137 100	236 357 900	December 8
9.25	645 479 400	130 322 600	24 000 000	30 097 300	236 357 900	15
11.87	653 630 800	130 322 600	24 000 000	30 037 600	236 924 900	23
13.29	654 368 100	111 997 700	24 000 000	25 235 900	232 496 500	31
²³ / ₆ 21.34	²³ / ₆ 735 647 900	⁸ / ₁ 326 512 600	⁸ / ₁ 36 000 000	⁸ / ₁₂ 30 137 100	³⁰ / ₁₀ 274 750 400	{ Högst Maximum
³⁰ / ₁ 4.68	⁸ / ₁ 473 833 000	³¹ / ₁₂ 111 997 700	³⁰ / ₁ 24 000 000	⁸ / ₉ 12 354 600	⁸ / ₁ 17 595 600	{ Lägst Minimum
16.66	261 814 900	214 514 900	12 000 000	17 782 500	257 154 800	{ Spänning Ecart
12.46	616 209 500	212 187 500	24 750 000	13 803 200	137 956 900	{ Medeltal Moyenne

18. Finlands Banks inhemska utlåning åt allmänheten och
Prêts intérieurs accordés par la Banque de Finlande au public

Månad. Mois.	1 9 1 9		1 9 2 0	
	Belopp. Montant.	Ökning (+) eller minskning (-). <i>Augmentation (+) ou diminution (-).</i>	Belopp. Montant.	Ökning (+) eller minskning (-). <i>Augmentation (+) ou diminution (-).</i>
1	2	3	4	5
	Mk.	Mk.	Mk.	Mk.
Januari	90 759 400	— 13 850 900	283 292 500	— 17 531 900
Februari	85 530 300	— 5 229 100	315 214 600	+ 31 922 100
Mars	163 248 300	+ 77 718 000	404 640 200	+ 89 425 600
April	209 078 000	+ 45 829 700	415 457 600	+ 10 817 400
Maj	233 233 400	+ 24 155 400	369 466 300	— 45 991 300
Juni	189 085 200	— 44 148 200	370 282 200	+ 815 900
Juli	141 342 400	— 47 742 800	368 819 900	— 1 462 300
Augusti	165 249 700	+ 23 907 300	480 959 200	+112 139 300
September	183 485 600	+ 18 235 900	542 929 400	+ 61 970 200
Oktober	256 586 600	+ 73 101 000	531 575 000	— 11 354 400
November	284 495 900	+ 27 909 300	460 989 800	— 70 585 200
December	300 824 400	+ 16 328 500	429 578 500	— 31 411 300

Månad. Mois.	1 9 2 3		1 9 2 4	
	Belopp. Montant.	Ökning (+) eller minskning (-). <i>Augmentation (+) ou diminution (-).</i>	Belopp. Montant.	Ökning (+) eller minskning (-). <i>Augmentation (+) ou diminution (-).</i>
1	2	3	4	5
	Mk.	Mk.	Mk.	Mk.
Januari	605 832 400	— 48 064 200	627 510 600	— 89 137 900
Februari	601 641 500	— 4 190 900	631 373 700	+ 3 863 100
Mars	705 016 600	+ 103 375 100	710 879 600	+ 79 505 900
April	694 942 800	— 10 073 800	766 361 400	+ 55 481 800
Maj	706 906 100	+ 11 963 300	926 244 700	+159 883 300
Juni	808 505 500	+101 599 400	1 006 400 000	+ 80 155 300
Juli	829 462 000	+ 20 956 500	677 235 400	—329 164 600
Augusti	889 543 700	+ 60 081 700	814 583 500	+137 343 100
September	895 124 500	+ 5 580 800	855 070 700	+ 40 487 200
Oktober	747 111 300	— 148 013 200	788 207 600	— 66 863 100
November	663 488 600	— 83 622 700	777 586 600	— 10 621 000
December	716 648 500	+ 53 159 900	551 112 000	—226 474 600

¹⁾ Den stora ökningen vid denna tidpunkt beror på ändringar föranledda av de nya *be-tions législatives sur l'émission des billets de banque.*

bankerna vid utgången av varje månad åren 1919—1926.
et aux banques privées à la fin de chaque mois en 1919—1926.

1921		1922		Månad. Mois.
Belopp. Montant.	Ökning (+) eller minskning (-). <i>Augmentation (+) ou diminution (-).</i>	Belopp. Montant.	Ökning (+) eller minskning (-). <i>Augmentation (+) ou diminution (-).</i>	
6	7	8	9	10
Mk.	Mk.	Mk.	Mk.	
420 515 600	— 9 062 900	701 369 800	— 76 979 900	Januari
499 336 000	+ 78 820 400	809 772 300	+108 402 500	Februari
482 671 200	— 16 664 800	784 138 700	— 25 633 600	Mars
427 858 500	— 54 812 700	769 916 600	— 14 222 100	April
466 446 000	+ 38 587 500	827 056 400	+ 57 139 800	Maj
419 068 900	— 47 377 100	875 175 300	+ 48 118 900	Juni
422 474 400	+ 3 405 500	851 774 600	— 23 400 700	Juli
475 251 700	+ 52 777 300	864 242 300	+ 12 467 700	Augusti
561 498 600	+ 86 246 900	730 178 300	—134 064 000	September
561 617 300	+ 118 700	471 010 400	—259 167 900	Oktober
572 375 200	+ 10 757 900	520 121 600	+ 49 111 200	November
778 349 700	¹⁾ +205 974 500	653 896 600	+133 775 000	December

1925		1926		Månad. Mois.
Belopp. Montant.	Ökning (+) eller minskning (-). <i>Augmentation (+) ou diminution (-).</i>	Belopp. Montant.	Ökning (+) eller minskning (-). <i>Augmentation (+) ou diminution (-).</i>	
6	7	8	9	10
Mk.	Mk.	Mk.	Mk.	
613 529 500	+ 62 417 500	477 660 900	— 1 240 100	Januari
604 529 400	— 9 000 100	567 051 500	+ 89 390 600	Februari
653 062 300	+ 48 532 900	600 461 200	+ 33 409 700	Mars
544 565 500	—108 496 800	594 774 200	— 5 687 000	April
437 893 600	—106 671 900	623 290 100	+ 28 515 900	Maj
420 112 000	— 17 781 600	735 401 600	+112 111 500	Juni
371 233 800	— 48 878 200	649 588 800	— 85 812 800	Juli
389 889 000	+ 18 655 200	596 715 900	— 52 872 900	Augusti
377 541 000	— 12 348 000	602 713 300	+ 5 997 400	September
350 106 900	— 27 434 100	653 876 200	+ 51 162 900	Oktober
363 755 300	+ 13 648 400	672 149 300	+ 18 273 100	November
478 901 000	+115 145 700	654 368 100	— 17 781 200	December

stämmeiserna om sedelutgivningen. *L'augmentation subite de ce poste provient des nouvelles disposi-*

19. Omsättningen vid Finlands
Mouvement général de la Banque de Finlande

Kontor. <i>Succursales.</i>	Kassa. <i>Mouvement des caisses.</i>			Inhemska växlar. <i>Escompte.</i>				Hypotekslån. <i>Prêts hypothécaires.</i>	
	Belopp. <i>Montant.</i>	Procent. <i>Pourcent.</i>		Direkt diskonterade. <i>Effets directe- ment escomptés.</i>		Rediskonterade. <i>Effets réescomptés.</i>			
1	2		3	4		5		6	
	Mk.	p.	%	Mk.	p.	Mk.	p.	Mk.	p.
1 Åbo	4 009 064 340	90	6.2	112 620 251	34	181 595 361	18	720 000	—
2 Björneborg	1 411 132 523	21	2.2	289 630 442	16	3 782 906	94	3 211 700	—
3 Wasa	2 346 626 330	30	3.6	160 821 713	49	2 848 517	16	—	—
4 Uleåborg	1 796 686 808	64	2.8	122 571 743	62	21 113 337	37	812 200	—
5 Kuopio	699 894 433	72	1.1	22 598 159	19	15 002 548	72	—	—
6 Joensuu	467 578 971	98	0.7	24 529 442	91	3 609 009	07	29 200	—
7 Sordavala	545 485 707	78	0.8	41 204 317	27	3 709 505	11	95 200	—
8 Wiborg	3 860 956 094	11	6.0	306 853 915	45	20 238 243	40	14 006 000	—
9 St. Michel	545 765 445	35	0.8	26 550 464	63	5 920 048	42	—	—
10 Tammerfors	2 760 444 665	66	4.3	129 250 823	26	96 837 567	26	3 343 300	—
11 Tavastehus	411 539 641	30	0.6	12 697 527	03	4 085 065	25	8 000	—
12 Jyväskylä	519 023 292	49	0.8	133 314 237	13	3 133 902	99	19 800	—
13 Kotka	710 503 454	20	1.1	22 539 117	88	3 856 378	02	—	—
Summa—Total	20 084 701 709	64	31.0	1 405 182 155	36	365 732 390	89	22 245 400	—
Huvudkontoret } Siège central }	44 674 040 453	90	69.0	2 700 304 898	15	838 950 274	42	58 847 500	—
Summa } Total }	64 758 742 163	54	100.0	4 105 487 053	51	1 204 682 665	31	81 092 900	—
1925	59 190 769 333	30	—	3 027 759 884	29	1 674 625 778	97	71 154 552	—
1924	69 116 308 113	05	—	3 477 100 682	79	4 794 193 707	81	18 741 000	—
1923	63 278 077 709	87	—	3 678 511 603	31	3 407 321 502	83	79 101 803	81
1922	49 960 846 849	83	—	3 427 162 432	11	3 157 783 293	19	130 169 969	85

Banks huvud- och filialkontor åren 1922—1926.

au siège central et dans les succursales en 1922—1926.

Kassakreditiv. <i>Crédits de caisse.</i>		Upp- och avskriv- ningsräkning. <i>Comptes courants.</i>		Postremissväxlar. <i>Mandats émis par la Banque.</i>		Summa (kol. 4—9). <i>Total (col. 4—9).</i>			Kontor. <i>Succursales.</i>	
						Belopp. <i>Montant.</i>		Pro- cent. <i>Pour- cent.</i>		
7		8		9		10		11	12	
Mk.	p.	Mk.	p.	Mk.	p.	Mk.	p.	%		
60 517 319	17	2 146 833 670	45	236 687 569	50	2 738 974 171	64	6.7	Turku	1
13 986 000	—	631 905 590	88	34 304 346	03	976 820 986	01	2.4	Pori	2
26 920 000	—	1 028 421 264	37	109 213 267	50	1 328 224 762	52	3.3	Vaasa	3
27 704 455	70	817 988 582	10	151 036 099	34	1 141 226 418	13	2.8	Oulu	4
2 248 918	93	319 356 749	48	16 824 039	81	376 030 416	13	0.9	Kuopio	5
500 000	—	223 623 825	—	10 821 092	91	263 112 569	89	0.6	Joensuu	6
—	—	278 709 063	78	28 858 270	19	352 576 356	35	0.9	Sortavala	7
49 083 245	63	1 847 667 541	89	238 502 167	88	2 476 351 114	25	6.1	Viipuri	8
7 028 400	—	132 213 800	—	43 641 551	66	215 354 264	71	0.5	Mikkeli	9
4 290 000	—	1 478 371 804	27	153 739 192	59	1 865 832 687	38	4.6	Tampere	10
—	—	82 126 061	20	61 058 485	16	159 975 138	64	0.4	Hämeenlinna	11
3 971 000	—	143 371 673	40	21 907 200	17	305 717 813	69	0.8	Jyväskylä	12
25 585 500	—	285 289 150	—	48 443 964	25	385 714 110	15	0.9	Kotka	13
221 834 839	43	9 415 878 776	82	1 155 037 246	99	12 585 910 809	49	30.9	Summa — <i>Total</i>	
373 181 158	46	22 969 428 656	28	1 166 368 056	29	28 107 080 543	60	69.1	{ Huvudkontoret { <i>Siège central</i>	
595 015 997	89	32 385 307 433	10	2 321 405 303	28	40 692 991 353	09	100.0	1926 { Summa { <i>Total</i>	
195 559 502	34	35 620 899 960	05	2 062 302 319	89	42 652 302 006	54	—	1925	
142 249 201	17	39 349 187 098	10	1 600 030 063	50	49 381 501 753	37	—	1924	
52 646 802	52	35 995 434 299	02	1 049 986 074	36	44 263 002 085	85	—	1923	
58 373 285	50	29 162 256 515	11	881 358 479	57	36 817 103 975	33	—	1922	

20. Finlands Banks ställning vid
Bilan de la Banque de Finlande à

	1 9 2 5		1 9 2 6	
	Mk.	p.	Mk.	p.
TILLGÅNGAR. — ACTIF.				
Ordinarie täckning:				
<i>Couverture ordinaire:</i>				
Guldkassa.....)	331 634 372	68	327 368 828	63
<i>Encaisse or</i>)				
Korrespondenter i utlandet.....)	1) 1 407 934 066	25	2) 1 082 403 564	90
<i>Comptes courants à l'étranger</i>)				
Supplementär täckning:				
<i>Couverture supplémentaire:</i>				
Växlar i utländskt mynt.....)	101 549 416	02	115 374 988	14
<i>Effets payables à l'étranger</i>)				
Banksedlar och kuponger i utländskt mynt.....)	1 504 370	10	1 682 979	27
<i>Billets de banque et coupons négociables à l'étranger</i>)				
Växlar i finskt mynt.....)	424 133 606	34	530 499 258	24
<i>Effets payables en Finlande</i>)				
Övriga tillgångar:				
<i>Autres actifs:</i>				
Hypotekslån.....)	31 094 550	—	23 132 050	—
<i>Prêts hypothécaires</i>)				
Kassakreditiv.....)	23 672 799	33	92 736 826	82
<i>Crédits de caisse</i>)				
Finska statsobligationer i finskt mynt.....)	325 238 906	25	111 997 743	75
<i>Obligations de l'Etat en monnaie finlandaise</i>)				
Statens kortvariga förbindelser.....)	36 000 000	—	24 000 000	—
<i>Engagements de l'Etat à court terme</i>)				
Obligationer i utländskt mynt.....)	17 595 563	50	232 496 547	—
<i>Obligations négociables à l'étranger</i>)				
Obligationer i finskt mynt.....)	12 480 568	25	25 235 900	50
<i>Obligations en monnaie finlandaise</i>)				
Finskt silvermynt.....)	547 894	—	—	—
<i>Monnaie d'argent finlandaise</i>)				
Omyntat silver.....)	338 637	83	—	—
<i>Lingots d'argent</i>)				
Finskt nickelmünt.....)	8 752 665	—	6 873 807	25
<i>Monnaie de nickel finlandaise</i>)				
Finskt kopparmynt.....)	304 999	59	216 382	08
<i>Monnaie de cuivre finlandaise</i>)				
Bankfastigheter.....)	12 000 000	—	12 000 000	—
<i>Immeubles</i>)				
Inventarier.....)	100	—	100	—
<i>Mobilier</i>)				
Övriga tillgångar.....)	83 248 448	70	51 216 303	21
<i>Divers</i>)				
Summa Total)	2 818 030 983	84	2 645 235 279	79

1) Här ingår ett kreditiv i utlandet lydande å 256 200 000 mk. *Y compris un crédit à l'étranger de 256 200 000 marcs.*

2) Här ingår ett kreditiv i utlandet lydande å 114 600 000 mk. *Y compris un crédit à l'étranger de 114 600 000 marcs.*

utgången av åren 1925—1926.

la fin des exercices 1925—1926.

	1 9 2 5		1 9 2 6	
	Mk.	p.	Mk.	p.
SKULDER. — PASSIF.				
Vid anfordran betalbara förbindelser:				
<i>Engagements à vue:</i>				
Sedelcirkulation.....)	1 309 306 039	—	1 345 715 079	—
<i>Billets en circulation</i>)				
Upp- och avskrivningsräkning med statsverket.....)	505 670 445	23	303 428 364	11
<i>Compte courant du Trésor</i>)				
Upp- och avskrivningsräkning med andra.....)	51 391 811	12	86 562 268	10
<i>Autres comptes courants</i>)				
Kreditiv i utlandet.....)	256 200 000	—	114 600 000	—
<i>Crédit à l'étranger</i>)				
Korrespondenter i utlandet.....)	10 638 336	11	7 578 712	77
<i>Comptes courants à l'étranger</i>)				
Utelöpande postremissväxlar.....)	8 084 053	61	15 420 360	89
<i>Mandats émis par la Banque</i>)				
Inkassoväxlar.....)	72 745	08	203 753	75
<i>Effets à l'encaissement</i>)				
Annuiteter.....)	5 791 632	06	—	—
<i>Annuités</i>)				
Diverse räkningar.....)	24 795 591	25	19 264 139	06
<i>Divers</i>)				
Upplupna räntor.....)	723 705	58	—	—
<i>Intérêts courus</i>)				
Grundfond.....)	500 000 000	—	500 000 000	—
<i>Capital</i>)				
Reservfond.....)	50 682 634	67	133 356 524	80
<i>Fonds de réserve</i>)				
Värdet av bankfastigheter och inventarier.....)	12 000 100	—	12 000 100	—
<i>Immeubles et mobiliers</i>)				
Vinst- och förlusträkning.....)	82 673 890	13	107 105 977	31
<i>Compte profits et pertes</i>)				
Summa\	2 818 030 983	84	2 645 235 279	79
Total\				
SEDELUTGIVNING.				
<i>EMISSION DE BILLETS.</i>				
Sedelutgivningsrätt:				
<i>Droit d'émission:</i>				
Guldkassa och korrespondenter i utlandet.....)	1 739 568 438	93	1 409 772 393	53
<i>Encaisse or et comptes courants à l'étranger</i>)				
Sedelutgivningsrätt därutöver.....)	1 200 000 000	—	1 200 000 000	—
<i>Droit d'émission supplémentaire</i>)				
Summa\	2 939 568 438	93	2 609 772 393	53
Total\				
Begagnad sedelutgivningsrätt:				
<i>Droit d'émission utilisé:</i>				
Sedelcirkulation.....)	1 309 306 039	—	1 345 715 079	—
<i>Billets en circulation</i>)				
Vid anfordran betalbara förbindelser.....)	862 644 614	46	547 057 598	68
<i>Autres engagements à vue</i>)				
Å beviljade kassakreditiv inestående.....)	4 197 200	67	12 783 173	18
<i>Montant non utilisé des crédits de caisse consentis</i>)				
Summa begagnad sedelutgivningsrätt\	2 176 147 854	13	1 905 555 850	86
Droit total d'émission utilisé\				
Sedelutgivningsreserv:				
<i>Réserve d'émission de billets:</i>				
Omedelbart disponibel.....)	90 607 977	26	159 773 768	32
<i>Immédiatement disponible</i>)				
Av ökad supplementär täckning beroende.....)	672 812 607	54	544 442 774	35
<i>Dépendant de l'augmentation de la couverture supplémentaire</i>)				
Summa sedelutgivningsreserv\	763 420 584	80	704 216 542	67
Réserve totale d'émission de billets\				
Summa\	2 939 568 438	93	2 609 772 393	53
Total\				

21. Översikt av Finlands Banks egna
Fonds de la Banque de Finlande à

År. Année.	Grundfond. Capital.		Reservfond. Fonds de réserve.		Fastigheternas och inventarier- nas värde. Immeubles et mobiliér.		Odisponerade vinstmedel. Bénéfices non employés.		Summa. Total.	
	1	2	3	4	5	6	7	8	9	10
	Mk.	p.	Mk.	p.	Mk.	p.	Mk.	p.	Mk.	p.
1871	4 150 000	—	8 412 915	46	—	—	—	—	12 562 915	46
1872	4 150 000	—	9 569 927	71	—	—	—	—	13 719 927	71
1873	4 150 000	—	10 933 303	67	—	—	—	—	15 083 303	67
1874	4 150 000	—	13 184 419	49	—	—	—	—	17 334 419	49
1875	4 150 000	—	14 056 187	29	—	—	—	—	18 206 187	29
1876	6 000 000	—	13 727 362	69	—	—	—	—	19 727 362	69
1877	6 000 000	—	9 000 000	—	—	—	5 717 810	10	20 717 810	10
1878	6 000 000	—	9 000 000	—	—	—	7 553 926	44	22 553 926	44
1879	6 000 000	—	9 000 000	—	—	—	7 753 500	77	22 753 500	77
1880	6 000 000	—	9 000 000	—	—	—	8 354 246	04	23 354 246	04
1881	6 000 000	—	9 000 000	—	902 432	66	8 513 217	10	24 415 649	76
1882	6 000 000	—	9 000 000	—	1 040 000	—	10 134 133	89	26 174 133	89
1883	6 000 000	—	9 000 000	—	1 193 806	70	5 848 719	74	22 042 526	44
1884	6 000 000	—	9 000 000	—	1 196 279	34	7 307 064	65	23 503 343	99
1885	6 000 000	—	9 000 000	—	1 197 845	34	9 208 678	92	25 406 524	26
1886	6 000 000	—	9 000 000	—	1 255 809	71	11 036 575	81	27 292 385	52
1887	6 000 000	—	9 000 000	—	1 302 843	67	4 772 834	25	21 075 677	92
1888	6 000 000	—	9 000 000	—	1 302 843	67	1 436 798	44	17 739 642	11
1889	10 000 000	—	5 762 775	76	1 302 843	67	2 288 327	30	19 353 946	73
1890	10 000 000	—	6 308 368	11	1 302 843	67	3 925 104	37	21 536 316	15
1891	10 000 000	—	6 885 682	60	1 302 843	67	5 657 047	83	23 845 574	10
1892	10 000 000	—	7 457 470	87	1 302 843	67	4 568 017	97	23 328 332	51
1893	10 000 000	—	10 000 000	—	1 237 692	92	3 731 008	69	24 968 701	61
1894	10 000 000	—	10 000 000	—	1 219 576	88	5 268 918	40	26 488 495	28
1895	10 000 000	—	12 831 225	36	1 204 093	87	1 336 428	36	25 371 747	59
1896	10 000 000	—	13 299 254	17	1 267 134	09	3 233 524	57	27 799 912	83
1897	10 000 000	—	13 812 697	18	1 373 206	49	5 148 853	60	30 334 757	27
1898	10 000 000	—	14 532 123	51	1 353 028	89	6 559 106	26	32 444 258	66
1899	10 000 000	—	15 334 621	95	1 361 330	69	7 889 055	37	34 585 008	01
1900	10 000 000	—	22 426 047	77	1 319 982	49	5 182 764	43	38 928 794	69

medel vid utgången av åren 1871—1926.
la fin des exercices 1871—1926.

År. Année.	Grundfond. Capital.		Reservfond. Fonds de réserve.		Fastigheternas och inventarier- nas värde. Immeubles et mobilier.		Odisponerade vinstmedel. Bénéfices non employés.		Summa. Total.	
	1	2	3		4		5		6	
	Mk.	p.	Mk.	p.	Mk.	p.	Mk.	p.	Mk.	p.
1901	25 000 000	—	8 814 840	06	1 278 634	29	7 060 349	02	42 153 823	37
1902	25 000 000	—	10 992 808	02	1 237 286	09	8 534 112	10	45 764 206	21
1903	25 000 000	—	13 244 375	53	1 195 937	89	10 302 826	20	49 743 139	62
1904	25 000 000	—	15 000 000	—	1 166 008	86	13 464 903	46	54 630 912	32
1905	25 000 000	—	20 000 000	—	1 137 291	06	7 233 322	26	53 370 613	32
1906	25 000 000	—	20 000 000	—	1 108 573	26	12 789 470	65	58 898 043	91
1907	25 000 000	—	30 000 000	—	1 739 855	46	5 032 092	94	61 771 948	40
1908	25 000 000	—	35 032 092	94	1 927 852	06	7 679 691	62	69 639 636	62
1909	25 000 000	—	42 711 784	56	2 351 103	50	5 915 456	32	75 978 344	38
1910	25 000 000	—	48 627 240	88	2 498 564	83	7 943 613	36	84 069 419	07
1911	25 000 000	—	56 570 854	24	2 546 275	33	8 415 728	61	92 532 858	18
1912	25 000 000	—	60 616 582	85	2 713 499	61	7 182 566	42	95 512 648	88
1913	25 000 000	—	65 169 149	27	3 061 187	94	8 256 151	94	101 486 489	15
1914	25 000 000	—	68 425 301	21	3 374 276	98	6 133 282	35	102 932 860	54
1915	25 000 000	—	58 943 499	71	3 642 632	99	—	—	87 586 132	70
1916	25 000 000	—	58 943 499	71	3 554 544	70	8 198 316	52	95 696 360	93
1917	4 715 219	10	—	—	—	—	—	—	4 715 219	10
1918	4 715 219	10	—	—	—	—	—	—	4 715 219	10
1919	25 000 000	—	68 513 389	50	3 378 368	12	25 939 402	39	122 831 160	01
1920	100 000 000	—	17 707 286	17	5 875 866	87	48 387 793	35	171 970 946	39
1921	100 000 000	—	50 000 000	—	6 000 100	—	69 984 257	27	225 984 357	27
1922	100 000 000	—	50 000 000	—	6 000 100	—	39 505 065	72	195 505 165	72
1923	100 000 000	—	50 000 000	—	12 000 100	—	46 960 400	92	208 960 500	92
1924	100 000 000	—	50 000 000	—	12 000 100	—	112 334 029	92	274 334 129	92
1925	500 000 000	—	50 682 634	67	12 000 100	—	82 673 890	13	645 356 624	80
1926	500 000 000	—	133 356 524	80	12 000 100	—	107 105 977	31	752 462 602	11

22. Finlands Banks vinst- och
Compte profits et pertes de la

		1920		1921	
1		2		3	
		Mk.	p.	Mk.	p.
INKOMSTER:					
<i>RECETTES:</i>					
1	Intressen å inhemsk utlåning <i>Intérêts sur les avances en Finlande</i>	47 739 745	72	45 651 980	62
2	Intressen å kontokuranter i utlandet <i>Intérêts sur comptes courants à l'étranger</i>	2 857 241	58	5 496 126	79
3	Intressen å obligationer <i>Intérêts sur obligations</i>	29 558 775	63	32 592 255	70
4	Agio <i>Agio</i>	949 409	97	35 483 184	39
5	Provisioner <i>Commissions</i>	822 362	74	631 179	95
6	Influtna osäkra fordringar <i>Rentrées sur créances douteuses</i>	10 869	36	19 882	38
	Summa <i>Total</i>)	81 938 405	—	119 874 609	83
UTGIFTER:					
<i>DÉPENSES:</i>					
7	Löner och arvoden <i>Personnel</i>	2 979 114	78	3 983 807	23
8	Pensioner <i>Pensions</i>	124 662	46	173 211	83
9	Bankfullmäktiges arvoden och expenser <i>Honoraires et frais des Délégués de la Chambre des Députés</i>	38 359	55	54 386	21
10	Sedeltillverkningen <i>Fabrication des billets de banque</i>	2 663 019	78	4 842 114	19
11	Diverse omkostnader <i>Divers</i>	1 050 299	66	1 765 814	07
12	Agioförluster <i>Pertes sur le change</i>	—	—	5 466 100	75
13	Överfört till osäkra fordringar <i>Transféré sur créances douteuses</i>	3 760	—	884 812	03
14	Nedskattning av obligationernas värde <i>Amortissement sur obligations</i>	—	—	—	—
15	Avskrivning å bankfastigheterna <i>Dépréciation des immeubles de la Banque</i>	—	—	4 190 952	64
16	Avskrivning å inventarierna <i>Dépréciation du mobilier de la Banque</i>	—	—	—	—
	Summa <i>Total</i>)	6 859 216	23	21 361 198	95
17	NETTOVINST <i>Bénéfice net</i>	75 079 188	77	98 513 410	88
	Summa <i>Total</i>)	81 938 405	—	119 874 609	83

förlusträkning åren 1920—1926.

Banque de Finlande en 1920—1926.

1 9 2 2		1 9 2 3		1 9 2 4		1 9 2 5		1 9 2 6		
4		5		6		7		8		
Mk.	p.	Mk.	p.	Mk.	p.	Mk.	p.	Mk.	p.	
67 793 791	43	52 801 476	27	68 202 385	29	42 992 958	12	50 104 045	93	1
4 378 660	52	18 732 162	46	12 978 910	72	30 029 545	18	48 266 058	46	2
30 691 633	36	30 517 477	14	28 012 635	71	25 165 922	66	25 703 554	63	3
—	—	—	—	7 477 033	58	9 231 344	66	9 436 744	13	4
751 257	90	824 192	38	2 719 254	22	5 915 655	37	7 793 244	68	5
883 051	90	7 975	70	18 592	18	13 451	06	28 158	83	6
104 498 395	11	102 883 283	95	119 408 811	70	113 348 877	05	141 331 806	66	
5 095 317	76	6 323 765	60	6 495 490	63	6 617 482	23	7 310 250	51	7
165 564	84	275 114	28	310 589	27	341 415	18	358 901	83	8
73 186	22	88 301	53	83 867	42	76 386	25	118 366	04	9
7 940 799	03	6 866 777	37	5 123 738	64	2 758 372	66	3 005 870	16	10
1 850 375	82	2 270 104	92	2 467 194	90	2 093 506	21	1 947 194	78	11
76 005 211	89	49 327 077	19	—	—	—	—	—	—	12
—	—	—	—	20 001 949	20	—	—	—	—	13
—	—	21 259 043	56	18 817 871	—	18 670 224	37	20 971 265	13	14
2 655 031	74	2 548 812	31	373 320	62	—	—	464 000	—	15
250 827	50	468 951	99	361 161	02	117 600	02	49 980	90	16
94 036 314	80	89 427 948	75	54 035 182	70	30 674 986	92	34 225 829	35	
10 462 080	31	13 455 335	20	65 373 629	—	82 673 890	13	107 105 977	31	17
104 498 395	11	102 883 283	95	119 408 811	70	113 348 877	05	141 331 806	66	

23. Användningen av Finlands Banks

Bénéfice net de la Banque de Finlande

År. <i>Année.</i>	Disponibel vinst varje år. <i>Bénéfices.</i>						Vinstmedlens <i>Répar-</i>			
	Odisponerad vinst från föregående år. <i>Solde de l'exer-</i> <i>cice précédent.</i>		Årets vinst. <i>Bénéfice de</i> <i>l'exercice.</i>		Summa. <i>Total.</i>		Överfört till grundfonden. <i>Transféré au</i> <i>capital.</i>		Överfört till reservfonden. <i>Transféré au</i> <i>fonds de</i> <i>réserve.</i>	
	1	2		3		4		5		6
	Mk.	p.	Mk.	p.	Mk.	p.	Mk.	p.	Mk.	p.
1891	6 925 104	37	2 558 798	95	9 483 903	32	—	—	577 314	49
1892	5 657 047	83	2 536 694	10	8 193 741	93	—	—	571 788	27
1893	7 372 412	66	1 908 026	14	9 280 438	80	—	—	2 495 494	42
1894	4 535 403	38	1 828 450	71	6 363 854	09	—	—	—	—
1895	6 073 313	09	2 369 066	76	8 442 379	85	—	—	2 831 225	36
1896	4 361 613	49	2 758 207	53	7 119 821	02	—	—	611 570	32
1897	6 258 709	70	2 803 313	04	9 062 022	74	—	—	638 443	01
1898	6 581 678	04	2 877 705	33	9 459 383	37	—	—	719 426	33
1899	7 649 531	65	3 408 593	77	11 058 125	42	—	—	852 148	44
1900	9 449 055	37	3 724 146	64	13 173 202	01	—	—	7 091 425	82
1901	6 081 776	19	4 166 376	88	10 248 153	07	—	—	1 388 792	29
1902	7 960 349	02	3 800 562	43	11 760 911	45	—	—	2 177 967	96
1903	9 434 112	10	4 054 702	53	13 488 814	63	—	—	2 251 567	51
1904	11 202 826	20	4 017 701	73	15 220 527	93	—	—	1 755 624	47
1905	13 464 903	46	3 768 418	80	17 233 322	26	—	—	5 000 000	—
1906	12 233 322	26	5 556 148	39	17 789 470	65	—	—	—	—
1907	17 789 470	65	5 692 092	94	23 481 563	59	—	—	10 000 000	—
1908	12 821 563	59	7 896 406	02	20 717 969	61	—	—	5 032 092	94
1909	7 679 691	62	6 369 525	56	14 049 217	18	—	—	7 679 691	62
1910	5 915 456	32	8 119 392	49	14 034 848	81	—	—	5 915 456	32
1911	7 943 613	36	8 519 007	76	16 462 621	12	—	—	7 943 613	36
1912	8 415 728	61	7 405 359	35	15 821 087	96	—	—	4 045 728	61
1913	11 552 566	42	8 659 408	92	20 211 975	34	—	—	4 552 566	42
1914	14 256 151	94	6 501 940	04	20 758 091	98	—	—	3 256 151	94
1915	16 133 282	35	—	—	16 133 282	35	—	—	—	—
1916	4 000 000	—	4 198 316	52	8 198 316	52	—	—	—	—
1917	8 198 316	52	—	—	8 198 316	52	—	—	—	—
1918	—	—	—	—	—	—	—	—	—	—
1919	—	—	118 115 940	91	118 115 940	91	20 284 780	90	71 891 757	62
1920	25 939 402	39	75 079 188	77	101 018 591	16	—	—	24 193 896	67
1921	48 387 793	35	98 513 410	88	146 901 204	23	—	—	32 416 946	96
1922	69 984 257	27	10 462 080	31	80 446 337	58	—	—	—	—
1923	39 505 065	72	13 455 335	20	52 960 400	92	—	—	—	—
1924	13 455 335	20	65 373 629	—	78 828 964	20	—	—	—	—
1925	¹⁾ 112 334 029	92	82 673 890	13	195 007 920	05	111 651 395	25	682 634	67
1926	82 673 890	13	107 105 977	31	189 779 867	44	—	—	82 673 890	13

¹⁾ Vid 1921 års bokslut överfördes de ryska skattkammarväxlarnas bokförda värde, 91,6 mill. själv med sina vinstmedel 19,9 mill. mk av detta belopp. Resten, 71,7 mill. mk, betalar staten *l'Etat russe ont été transférés, avec une estimation de 91,6 millions de marcs, aux engagements à court montant 19,9 millions de marcs par prélèvement sur les bénéfices. Le reste, 71,7 millions de marcs,*

²⁾ Enligt Riksdagens beslut användes dessa medel för stärkande av Finlands Banks ställ-
de la Banque en 1925.

³⁾ I denna summa ingår förutom föregående års vinst 65 373 629:— mk även de för stär-
te bénéfice de l'exercice 1924: 65 373 629:— marcs, les fonds réservés pour consolider la situation de la

vinstmedel åren 1891—1926.
en 1891—1926 et sa répartition.

användning. tition.										Summa. Total.	År. Année.
Använt till bank-fastigheter. <i>Dépenses de construction.</i>		Använt till täckande av förlust. <i>Pour couvrir les pertes.</i>		Använt enligt Riksdagens beslut. <i>Disposé selon résolution de la Chambre des Députés.</i>		Odisponerat. <i>Bénéfice non employé.</i>					
7		8		9		10		11		12	
Mk.	p.	Mk.	p.	Mk.	p.	Mk.	p.	Mk.	p.		
—	—	—	—	3 249 541	—	5 657 047	83	9 483 903	32	1891	
—	—	—	—	249 541	—	7 372 412	66	8 193 741	93	1892	
—	—	—	—	2 249 541	—	4 535 403	38	9 280 438	80	1893	
—	—	—	—	290 541	—	6 073 313	09	6 363 854	09	1894	
—	—	—	—	1 249 541	—	4 361 613	49	8 442 379	85	1895	
—	—	—	—	249 541	—	6 258 709	70	7 119 821	02	1896	
—	—	—	—	1 841 901	69	6 581 678	04	9 062 022	74	1897	
—	—	—	—	1 090 425	39	7 649 531	65	9 459 383	37	1898	
—	—	—	—	756 921	61	9 449 055	37	11 058 125	42	1899	
—	—	—	—	—	—	6 081 776	19	13 173 202	01	1900	
—	—	—	—	899 011	76	7 960 349	02	10 248 153	07	1901	
148 831	39	—	—	—	—	9 434 112	10	11 760 911	45	1902	
34 420	92	—	—	—	—	11 202 826	20	13 488 814	63	1903	
—	—	—	—	—	—	13 464 903	46	15 220 527	93	1904	
—	—	—	—	—	—	12 233 322	26	17 233 322	26	1905	
—	—	—	—	—	—	17 789 470	65	17 789 470	65	1906	
660 000	—	—	—	—	—	12 821 563	59	23 481 563	59	1907	
216 714	40	—	—	7 789 470	65	7 679 691	62	20 717 969	61	1908	
454 069	24	—	—	—	—	5 915 456	32	14 049 217	18	1909	
175 779	13	—	—	—	—	7 943 613	36	14 034 848	81	1910	
103 279	15	—	—	—	—	8 415 728	61	16 462 621	12	1911	
222 792	93	—	—	—	—	11 552 566	42	15 821 087	96	1912	
403 256	98	—	—	1 000 000	—	14 256 151	94	20 211 975	34	1913	
368 657	69	—	—	1 000 000	—	16 133 282	35	20 758 091	98	1914	
329 725	02	11 803 557	33	—	—	4 000 000	—	16 133 282	35	1915	
—	—	—	—	—	—	8 198 316	52	8 198 316	52	1916	
—	—	8 198 316	52	—	—	—	—	8 198 316	52	1917	
—	—	—	—	—	—	—	—	—	—	1918	
—	—	—	—	—	—	25 939 402	39	118 115 940	91	1919	
2 497 498	75	—	—	25 939 402	39	48 387 793	35	101 018 591	16	1920	
—	—	—	—	44 500 000	—	69 984 257	27	146 901 204	23	1921	
—	—	1) 19 941 271	86	21 000 000	—	39 505 065	72	80 446 337	58	1922	
6 000 000	—	—	—	2) 33 505 065	72	13 455 335	20	52 960 400	92	1923	
—	—	—	—	2) 13 455 335	20	65 373 629	—	78 828 964	20	1924	
—	—	—	—	—	—	82 673 890	13	195 007 920	05	1925	
—	—	—	—	—	—	107 105 977	31	189 779 867	44	1926	

mk, till statens kortvariga förbindelser. Vid frågans slutliga ordnande avskrev Finlands Bank kontant åt Finlands Bank under loppet av sex år. *Dans le bilan à fin 1921 les bons du Trésor de terme de l'Etat. Lors du règlement définitif de l'affaire, la Banque de Finlande a amorti sur ce sera remboursé par l'Etat à la Banque de Finlande dans un délai de six ans.* *ning. Selon la résolution de la Chambre des Députés cette somme fut employée à consolider la situation*

kande av Finlands Banks ställning reserverade medlen 46 960 400:92 mk. *Ce montant comprend outre Banque, soit 46 960 400:92 marcs.*

24. Clearing-rörelsen vid Finlands Banks huvudkontor åren 1907—1926.

*Opérations de Clearing du Siège Central de la Banque de Finlande
en 1907—1926.*

Månad. Mois.	Postremissväxlar. <i>Mandats émis par les banques.</i>			Checker. <i>Chèques.</i>			Summa. <i>Total.</i>		
	Antal. <i>Nombre.</i>	Belopp. <i>Montant.</i>		Antal. <i>Nombre.</i>	Belopp. <i>Montant.</i>		Antal. <i>Nombre.</i>	Belopp. <i>Montant.</i>	
1	2	3	4	5	6	7	8	9	10
1926		Mk.	p.		Mk.	p.		Mk.	p.
Januari	55 675	509 136 818	49	17 287	563 954 839	59	72 962	1 073 091 658	08
Februari	47 633	419 778 797	91	16 097	489 770 281	81	63 730	909 549 079	72
Mars	54 305	479 177 652	95	19 762	637 802 148	93	74 067	1 116 979 801	88
April	54 823	505 737 901	70	18 975	548 439 027	68	73 798	1 054 176 929	38
Maj	55 096	469 633 446	46	20 462	554 644 552	89	75 558	1 024 277 999	35
Juni	57 444	460 229 316	77	23 093	570 433 320	35	80 537	1 030 662 637	12
Juli	62 154	652 615 833	52	24 701	497 298 121	61	86 855	1 149 913 955	13
Augusti	51 219	418 527 757	06	19 498	595 495 506	70	70 717	1 014 023 263	76
September	54 002	455 822 992	24	21 785	657 949 708	17	75 787	1 113 772 700	41
Oktober	60 651	534 111 966	72	22 811	699 283 991	02	83 462	1 233 395 957	74
November	59 781	490 398 934	36	22 621	706 736 176	79	82 402	1 197 135 111	15
December	63 459	514 521 387	11	23 308	783 230 470	31	86 767	1 297 751 857	42
Summa <i>Total</i>	676 242	5 909 692 805	29	250 400	7 305 038 145	85	926 642	13 214 730 951	14
1925	607 559	5 034 950 288	45	184 014	7 102 964 096	18	791 573	12 137 914 384	63
1924	556 950	4 800 365 706	59	151 528	7 127 966 262	38	708 478	11 928 331 968	97
1923	546 406	4 583 748 079	75	132 142	8 555 120 383	85	678 548	13 138 868 463	60
1922	422 969	4 155 623 348	92	89 537	6 161 083 917	22	512 506	10 316 707 266	14
1921	339 525	3 772 820 649	41	73 204	4 461 508 484	06	412 729	8 234 329 133	47
1920	312 290	3 411 784 863	97	62 635	3 752 157 624	48	374 925	7 163 942 488	45
1919	224 097	2 073 019 377	68	61 858	3 695 409 901	14	285 955	5 768 429 278	82
1918	167 894	1 277 259 623	83	119 434	2 805 685 568	71	287 328	4 082 945 192	54
1917	136 299	770 553 973	17	36 374	1 083 903 486	10	172 673	1 854 457 459	27
1916	113 356	434 615 137	01	24 978	579 317 862	99	138 334	1 013 933 000	—
1915	94 035	208 817 642	59	13 953	133 650 881	—	107 988	342 468 523	59
1914	77 186	139 617 422	80	11 976	67 549 627	69	89 162	207 167 050	49
1913	74 444	139 286 467	95	12 017	58 212 150	91	86 461	197 498 618	86
1912	65 497	128 650 351	44	11 341	53 822 517	31	76 838	182 472 868	75
1911	59 305	113 744 782	85	9 806	61 668 551	48	69 111	175 413 334	33
1910	54 946	98 833 892	96	9 387	38 972 697	75	64 333	137 806 590	71
1909	54 256	87 831 688	59	7 587	48 994 732	54	61 843	136 826 421	13
1908	52 499	84 950 093	68	6 927	25 981 788	30	59 426	110 931 881	98
1907	50 137	79 390 088	55	5 472	20 522 934	87	55 609	99 913 023	42

25. Clearing-rörelsen vid Finlands Banks filialkontor åren 1923—1926.

*Opérations de Clearing des Succursales de la Banque de Finlande
en 1923—1926.*

Kontor och månad. <i>Succursale et mois.</i>	Postremissväxlar. <i>Mandats émis par les banques.</i>			Checker. <i>Chèques.</i>			Summa. <i>Total.</i>		
	Antal. <i>Nombre.</i>	Belopp. <i>Montant.</i>		Antal. <i>Nombre.</i>	Belopp. <i>Montant.</i>		Antal. <i>Nombre.</i>	Belopp. <i>Montant.</i>	
1	2	3		4	5		6	7	
1926		Mk.	p.		Mk.	p.		Mk.	p.
Åbo	109 245	682 588 104	22	29 059	568 632 865	87	138 304	1 251 220 970	09
Wasa	53 583	350 301 813	—	18 299	377 942 738	15	71 882	728 244 551	15
Uleåborg	21 647	241 265 703	85	9 407	178 208 146	42	31 054	419 473 850	27
Wiborg	71 219	468 325 032	86	17 505	534 208 708	59	88 724	1 002 533 741	45
Tammerfors	105 052	594 938 898	79	19 896	345 009 042	14	124 948	939 947 940	93
<i>Summa Total</i>	360 746	2 337 419 552	72	94 166	2 004 001 501	17	454 912	4 341 421 053	89
Januari	26 513	187 872 462	55	6 175	143 992 837	25	32 688	331 865 299	80
Februari	23 774	173 668 702	69	6 185	128 926 726	29	29 959	302 595 428	98
Mars	29 693	183 286 125	78	7 218	147 130 766	24	36 911	330 416 892	02
April	28 697	179 590 332	19	7 296	155 180 612	72	35 993	334 770 944	91
Maj	30 925	184 817 423	75	7 569	148 069 958	32	38 494	332 887 382	07
Juni	30 708	184 167 950	94	7 967	165 715 473	10	38 675	349 883 424	04
Juli	31 594	202 706 429	38	8 156	161 567 946	94	39 750	364 274 376	32
Augusti	28 350	182 438 919	96	7 914	155 803 538	42	36 264	338 242 458	38
September	29 933	179 114 729	78	8 549	184 501 664	26	38 482	363 616 394	04
Oktober	33 273	227 462 489	05	9 000	200 177 389	39	42 273	427 639 878	44
November	32 818	244 373 345	57	9 258	217 218 979	53	42 076	461 592 325	10
December	34 468	207 920 641	08	8 879	195 715 608	71	43 347	403 636 249	79
<i>Summa Total</i>	360 746	2 337 419 552	72	94 166	2 004 001 501	17	454 912	4 341 421 053	89
1925	342 661	2 142 295 293	92	75 541	1 675 849 184	75	418 202	3 818 144 478	67
1924	343 442	2 206 868 626	37	57 830	1 411 578 873	61	401 272	3 618 447 499	98
1923	350 003	2 232 238 080	26	44 471	1 074 921 734	08	394 474	3 307 159 814	34

26. Finlands Banks avista försäljningskurser år 1926.

Cours du change à vue en 1926.

Guldpariteter.¹⁾Parité or.¹⁾

{ 1 Pund = 193.2296 Mk. { 1 Dollar = 39.7056 Mk.
 { 100 Mk. = 0.5175 Pund. { 100 Mk. = 2.5185 Dollar.

{ 100 Francs = 100 Lire = 100 Lat (lettiska) = 100 Pesetas (spanska) = 766.1290 Mk.
 { 100 Mk. = 13.0526 Francs = 13.0526 Lire = 13.0526 Lat (lettiska) = 13.0526 Pesetas (spanska).
 { 100 Riksmark. = 945.8383 Mk { 100 Belgas = 552.1536 Mk. { 100 Floriner = 1,595.9949 Mk.
 { 100 Mk. = 10.5726 Riksmark. { 100 Mk. = 18.1109 Belgas. { 100 Mk. = 6.2657 Floriner.
 { 100 Kronor (svenska, danska, norska) = 1,064.0681 Mk. { 100 Kronor (tjeckoslovakiska) = 804.5393 Mk.
 { 100 Mk. = 9.3979 Kronor (svenska, danska, norska). { 100 Mk. = 12.4295 Kronor (tjeckoslovakiska).

Datum. Date.	Dollar. New York.	Pund. London.	Svenska kronor. Stockholm.	Franska francs. Paris.	Belgiska francs. Bruxelles.	Floriner. Amsterdam.	Schweiziska francs. Bâle.	Norska kr. Oslo.	Danska kronor. Copenhagen.	Riksmark. Berlin.	Tjeckoslovak. kronor. Praag.	Italienska ltr. Rome.	Estl. mark. Reval.	Lett. Lat. Riga.
	Mk.	Mk.	Mk.	Mk.	Mk.	Mk.	Mk.	Mk.	Mk.	Mk.	Mk.	Mk.	Mk.	Mk.
Januari														
2	39: 70	192: 80	1066: —	150: —	181: —	1600: —	769: —	810	985: —	950	119	163	10: 65	769
4	39: 70	192: 80	1066: —	150: —	181: —	1599: —	769: —	811	986: —	950	119	163	10: 65	769
5	39: 70	192: 75	1065: 50	153: —	181: —	1599: —	769: —	811	985: —	950	119	163	10: 65	769
7	39: 70	192: 75	1065: —	154: —	181: —	1599: —	769: —	809	985: —	950	119	163	10: 65	769
8	39: 70	192: 75	1065: —	155: —	181: —	1599: —	769: —	811	989: —	950	119	163	10: 65	769
9	39: 70	192: 75	1064: —	153: —	181: —	1599: —	769: —	811	991: —	950	119	163	10: 65	769
11	39: 70	192: 80	1063: 50	152: 50	181: —	1599: —	769: —	810	990: —	950	119	163	10: 65	769
12	39: 70	192: 85	1064: 50	152: 50	181: —	1599: —	768: 50	812	991: —	950	119	163	10: 65	769
13	39: 70	192: 95	1064: —	150: —	181: —	1598: —	768: —	812	991: —	950	119	163	10: 65	769
14	39: 70	193: 05	1065: —	150: —	181: —	1599: —	769: —	812	991: —	950	119	163	10: 65	769
15	39: 70	193: 10	1064: 50	149: —	181: —	1598: —	768: 50	811	992: —	950	119	163	10: 65	769
16	39: 70	193: 20	1064: 50	151: 50	181: —	1599: —	769: —	811	991: —	950	119	163	10: 65	769
18	39: 70	193: 10	1064: —	150: —	181: —	1599: —	769: —	811	991: —	950	119	163	10: 65	769
19	39: 70	193: 10	1063: 50	150: —	181: —	1599: —	768: —	811	990: —	950	119	163	10: 65	769
20	39: 70	193: 25	1064: 50	149: 50	181: —	1598: —	769: —	810	989: —	950	119	163	10: 65	769
21	39: 70	193: 20	1064: —	150: —	181: —	1598: —	768: 50	810	988: —	950	119	163	10: 65	769
22	39: 70	193: 20	1064: —	149: —	181: —	1598: —	768: 50	810	989: —	950	119	163	10: 65	769
23	39: 70	193: 20	1063: 50	149: 50	181: —	1598: —	768: 50	810	987: —	950	119	163	10: 65	769
25	39: 70	193: 15	1063: 50	149: —	181: —	1597: —	768: —	810	987: —	950	119	163	10: 65	768
26	39: 70	193: 25	1064: —	148: 50	181: —	1596: —	768: —	810	986: —	950	119	163	10: 65	768
27	39: 70	193: 25	1064: —	148: —	181: —	1597: —	767: 50	811	987: —	950	119	163	10: 65	768
28	39: 70	193: 20	1064: —	149: 50	181: —	1596: —	767: —	810	987: —	950	119	163	10: 65	768
29	39: 70	193: 25	1064: —	150: 50	181: —	1596: —	767: —	809	984: —	950	119	163	10: 65	767
30	39: 70	193: 25	1064: —	151: 50	181: —	1595: —	767: —	810	985: —	950	119	163	10: 65	767
Februari														
1	39: 70	193: 30	1064: —	150: 50	181: —	1595: —	767: —	810	984: —	950	119	163	10: 65	767
2	39: 70	193: 30	1064: —	150: —	181: —	1595: —	767: —	810	983: —	950	119	162	10: 65	767
3	39: 70	193: 30	1064: —	150: —	181: —	1596: —	767: —	810	983: —	950	119	162	10: 65	767
4	39: 70	193: 30	1064: —	150: —	181: —	1596: —	767: —	810	983: —	950	119	162	10: 65	767
5	39: 70	193: 25	1064: —	150: —	181: —	1595: —	766: 50	811	983: —	950	119	162	10: 65	767
6	39: 70	193: 25	1064: 50	149: 50	181: —	1594: —	766: 50	811	984: —	950	119	162	10: 65	767
8	39: 70	193: 25	1064: 50	149: —	181: —	1594: —	766: 50	810	982: —	950	119	163	10: 65	767

¹⁾ I enlighet med myntlagen av den 21 december 1925 gälla fr. o. m. den 1 januari 1926 här angivna guldpariteter för

26. (Forts.) **Finlands Banks avista försäljningskurser år 1926.***Cours du change à vue en 1926. — Suite.*

Datum. Date.	Dollar. New York.	Pund. London.	Svenska kronor. Stockholm.	Franska francs. Paris.	Belgiska francs. Bruxelles.	Floriner. Amsterdam.	Schweiziska francs. Bâle.	Norska kr. Oslo.	Danska kronor. Copenhagen.	Riksmark. Berlin.	Tjeckoslovak. kronor. Prague.	Italienska litr. Rome.	Estl. mark. Reval.	Letl. lat. Riga.
	Mk.	Mk.	Mk.	Mk.	Mk.	Mk.	Mk.	Mk.	Mk.	Mk.	Mk.	Mk.	Mk.	Mk.
Februari														
9	39: 70	193: 25	1064: 50	147: 50	181: —	1594: —	766: 50	810	980: —	950	119	163	10: 65	767
10	39: 70	193: 25	1064: 50	147: —	181: —	1594: —	766: —	810	982: —	950	119	163	10: 65	767
11	39: 70	193: 25	1064: 50	147: 50	181: —	1593: —	766: —	810	986: —	950	119	163	10: 65	767
12	39: 70	193: 25	1064: 50	147: 50	181: —	1593: —	766: —	811	991: —	950	119	163	10: 65	767
13	39: 70	193: 25	1064: 50	148: —	181: —	1594: —	766: 50	825	1032: —	950	119	163	10: 65	767
15	39: 70	193: 25	1064: —	147: —	181: —	1593: —	766: —	825	1033: —	950	119	163	10: 65	766
16	39: 70	193: 25	1064: —	146: —	181: —	1593: —	766: —	838	1036: —	950	119	163	10: 65	766
17	39: 70	193: 25	1064: —	145: —	181: —	1593: —	766: —	829	1031: —	950	119	163	10: 65	766
18	39: 70	193: 25	1063: 50	145: —	181: —	1593: —	766: —	835	1035: —	950	119	163	10: 65	766
19	39: 70	193: 25	1063: 50	142: 50	181: —	1593: —	766: —	833	1033: —	950	119	163	10: 65	766
20	39: 70	193: 25	1063: 50	143: —	181: —	1593: —	766: —	842	1039: —	950	119	163	10: 65	766
22	39: 70	193: 25	1063: 50	142: 50	181: —	1593: —	766: —	850	1035: —	950	119	163	10: 65	766
23	39: 70	193: 25	1063: 50	143: —	181: —	1593: —	766: —	858	1035: —	950	119	163	10: 65	766
24	39: 70	193: 20	1063: 50	145: —	181: —	1593: —	766: —	858	1035: —	950	119	163	10: 65	766
25	39: 70	193: 15	1064: 50	145: —	181: —	1592: —	766: —	850	1032: —	950	119	163	10: 65	766
26	39: 70	193: 15	1065: —	145: —	181: —	1593: —	766: —	864	1033: —	950	119	163	10: 65	766
27	39: 70	193: 20	1066: —	147: —	181: —	1592: —	766: —	864	1035: —	950	119	163	10: 65	766
Mars														
1	39: 70	193: 15	1066: 50	147: —	181: —	1593: —	766: —	860	1034: —	950	119	163	10: 65	766
2	39: 70	193: 10	1066: —	147: —	181: —	1592: —	766: —	858	1034: —	950	119	163	10: 65	766
3	39: 70	193: 10	1065: 50	148: —	181: —	1592: —	767: —	857	1033: —	950	119	163	10: 65	766
4	39: 70	193: 10	1065: 50	149: —	181: —	1592: —	766: —	844	1032: —	950	119	163	10: 65	766
5	39: 70	193: 10	1065: 50	149: —	181: —	1593: —	766: —	847	1032: —	950	119	163	10: 65	766
6	39: 70	193: 10	1065: 50	144: —	181: —	1593: —	766: —	848	1033: —	950	119	163	10: 65	766
8	39: 70	193: 05	1065: 50	144: —	181: —	1593: —	766: —	853	1033: —	950	119	163	10: 65	766
9	39: 70	193: 15	1066: —	144: —	181: —	1594: —	766: —	853	1034: —	950	119	163	10: 65	766
10	39: 70	193: 15	1066: —	147: —	181: —	1593: —	766: —	859	1034: —	950	119	163	10: 65	766
11	39: 70	193: 15	1066: —	145: —	181: —	1593: —	766: —	868	1035: —	950	119	163	10: 65	766
12	39: 70	193: 15	1066: —	145: —	181: —	1593: —	766: —	864	1039: —	950	119	163	10: 65	766
13	39: 70	193: 15	1066: —	145: —	180: 50	1593: —	766: —	870	1047: —	950	119	163	10: 70	766
15	39: 70	193: 15	1066: —	145: —	180: 50	1593: —	766: —	871	1045: —	950	119	163	10: 70	766
16	39: 70	193: 15	1065: —	144: —	171: —	1593: —	766: —	866	1044: —	950	119	162	10: 70	766
17	39: 70	193: 15	1065: —	143: —	168: —	1593: —	766: —	860	1043: —	950	119	163	10: 70	766
18	39: 70	193: 15	1065: —	143: —	163: —	1593: —	766: —	856	1043: —	950	119	163	10: 70	766
19	39: 70	193: 15	1065: 50	143: —	163: —	1593: —	766: —	851	1044: —	950	119	163	10: 70	766
20	39: 70	193: 15	1066: —	141: 50	161: —	1593: —	766: —	857	1046: —	950	119	163	10: 70	766
22	39: 70	193: 15	1066: —	141: —	163: —	1594: —	766: —	856	1046: —	950	119	163	10: 70	766
23	39: 70	193: 20	1066: —	141: —	163: 50	1594: —	766: —	862	1046: —	950	119	163	10: 70	766
24	39: 70	193: 20	1066: 50	140: 50	162: —	1594: —	766: —	853	1044: —	950	119	163	10: 70	766
26	39: 70	193: 20	1066: —	140: —	162: —	1594: —	766: —	857	1045: —	950	119	163	10: 70	766
27	39: 70	193: 20	1066: —	138: —	160: —	1594: —	766: —	857	1044: —	950	119	163	10: 70	766
29	39: 70	193: 20	1066: —	137: —	158: —	1593: —	766: —	853	1043: —	950	119	163	10: 70	766
30	39: 70	193: 20	1066: —	136: —	154: —	1593: —	766: —	850	1042: —	950	119	163	10: 70	766
31	39: 70	193: 20	1066: —	137: 50	149: —	1594: —	766: —	856	1044: —	950	119	163	10: 70	766

finska marken. Selon la loi monétaire du 21 décembre 1925, les parités or indiquées sont entrées en vigueur le 1^{er} janvier 1926.

26. (Forts.) **Finlands Banks avista försäljningskurser år 1926.***Cours du change à vue en 1926. — Suite.*

Datum. Date.	Dollar. New York.	Pund. London.	Svenska kronor. Stockholm.	Franska francs. Paris.	Beliska francs. Bruxelles.	Floriner. Amsterdam.	Schweiziska francs. Bâle.	Norska kr. Oslo.	Danska kronor. Copenhagen.	Riksmark. Berlin.	Tjeckoslovak. kronor. Prague.	Italienska ltr Rome.	Estl. mark. Reval.	Lett. lat. Riga.	
	Mk.	Mk.	Mk.	Mk.	Mk.	Mk.	Mk.	Mk.	Mk.	Mk.	Mk.	Mk.	Mk.	Mk.	
April	1	39: 70	193: 20	1066: —	141: —	151: —	1594: —	766: —	855	1043: —	950	119	163	10: 70	766
	6	39: 70	193: 20	1066: —	140: —	151: 50	1594: —	766: —	857	1044: —	950	119	163	10: 70	766
	7	39: 70	193: 20	1066: —	139: —	149: —	1594: —	766: 50	856	1044: —	950	119	163	10: 70	766
	8	39: 70	193: 20	1065: —	139: —	157: —	1595: —	767: 50	856	1043: —	950	119	163	10: 70	766
	9	39: 70	193: 20	1065: 50	138: —	154: —	1595: —	768: —	857	1043: —	950	119	163	10: 70	766
	10	39: 70	193: 20	1065: 50	136: 50	151: —	1595: —	768: —	856	1044: —	947	119	163	10: 70	766
	12	39: 70	193: 20	1065: 50	137: 50	155: —	1595: —	767: —	856	1043: —	947	119	163	10: 70	766
	13	39: 70	193: 20	1065: 50	137: —	151: 50	1595: —	767: 50	868	1044: —	948	119	163	10: 70	766
	14	39: 70	193: 20	1065: 50	138: —	152: 50	1595: —	768: —	865	1043: —	948	119	163	10: 70	766
	15	39: 70	193: 10	1064: 50	137: —	151: —	1595: —	768: —	863	1043: —	948	119	163	10: 70	766
	16	39: 70	193: 15	1064: —	135: —	149: —	1595: —	768: —	870	1043: —	948	119	163	10: 70	766
	17	39: 70	193: 15	1064: 50	134: 50	148: —	1595: —	768: —	874	1044: —	948	119	163	10: 70	766
	19	39: 70	193: 15	1064: 50	133: —	147: 50	1595: —	768: —	873	1043: —	948	119	163	10: 70	766
	20	39: 70	193: 15	1064: —	133: —	147: —	1595: —	768: —	875	1043: —	948	119	163	10: 70	766
	21	39: 70	193: 20	1064: —	134: —	146: —	1595: —	768: 50	872	1043: —	948	119	163	10: 70	766
22	39: 70	193: 25	1064: —	134: 50	144: 50	1595: —	768: 50	866	1043: —	948	119	163	10: 70	766	
23	39: 70	193: 20	1064: —	133: 50	143: —	1595: —	768: —	865	1043: —	948	119	163	10: 70	766	
24	39: 70	193: 20	1064: —	134: 50	143: —	1595: —	768: 50	855	1043: —	948	119	163	10: 70	766	
26	39: 70	193: 25	1064: —	134: —	142: 50	1597: —	769: —	855	1044: —	948	119	163	10: 70	767	
27	39: 70	193: 25	1064: 50	134: —	147: —	1598: —	769: —	862	1044: —	948	119	163	10: 70	767	
28	39: 70	193: 25	1064: —	133: —	144: —	1598: —	769: —	866	1044: —	948	119	163	10: 70	766	
29	39: 70	193: 25	1064: 50	132: —	141: —	1599: —	769: —	863	1043: —	948	119	162	10: 70	766	
30	39: 70	193: 30	1065: —	132: 50	140: —	1599: —	769: —	861	1043: —	948	119	162	10: 70	766	
Maj	3	39: 70	193: 20	1064: 50	131: 50	136: —	1598: —	769: —	838	1042: —	948	119	162	10: 70	766
	4	39: 70	192: 90	1064: —	131: —	132: —	1598: —	769: 50	870	1042: —	948	119	162	10: 70	766
	5	39: 70	192: 95	1064: —	128: —	127: —	1598: —	769: 50	861	1040: —	948	119	162	10: 70	766
	6	39: 70	192: 95	1063: 50	126: —	122: —	1598: —	770: —	859	1040: —	948	119	162	10: 70	766
	7	39: 70	192: 95	1063: —	126: 50	125: —	1598: —	771: —	860	1041: —	948	119	162	10: 70	766
	8	39: 70	192: 95	1063: 50	126: —	123: 50	1598: —	770: —	859	1039: —	948	119	162	10: 70	766
	10	39: 70	192: 90	1063: —	126: 50	123: 50	1598: —	770: —	858	1039: —	948	119	161	10: 70	766
	11	39: 70	193: —	1063: —	125: —	125: —	1598: —	770: —	860	1039: —	948	119	161	10: 70	766
	12	39: 70	193: 15	1063: 50	125: 50	127: —	1599: —	770: —	862	1042: —	948	119	161	10: 70	766
	14	39: 70	193: 20	1063: 50	125: —	125: —	1599: —	769: 50	861	1042: —	948	119	153	10: 70	766
	15	39: 70	193: 30	1064: —	120: 50	120: —	1600: —	769: 50	861	1044: —	948	119	136	10: 70	766
	17	39: 70	193: 35	1064: 50	123: —	123: —	1601: —	769: 50	862	1045: —	948	119	148	10: 70	766
	18	39: 70	193: 35	1064: —	119: —	117: —	1600: —	769: 50	863	1046: —	948	119	147	10: 70	766
	19	39: 70	193: 25	1064: —	113: —	114: —	1600: —	770: —	866	1046: —	948	119	153	10: 70	766
	20	39: 70	193: 25	1064: —	119: —	119: —	1600: —	770: —	864	1045: —	948	119	155	10: 70	766
21	39: 70	193: 25	1064: —	122: —	124: —	1599: —	770: —	863	1045: —	948	119	158	10: 70	766	
22	39: 70	193: 20	1064: —	135: —	135: —	1598: 50	769: —	862	1045: —	948	119	157	10: 70	766	

26. (Forts.) **Finlands Banks avista försäljningskurser år 1926.***Cours du change à vue en 1926. — Suite.*

Datum. Date.	Dollar. New York.	Pund. London.	Svenska kronor. Stockholm.	Franska frans. Paris.	Belgiska frans. Bruxelles.	Floriner. Amsterdam.	Schweiziska frans. Bâle.	Norska kr. Oslo.	Danska kronor. Copenhagen.	Riksmark. Berlin.	Tjeckoslovak. kronor. Prague.	Italienska lir. Rome.	Estl. mark. Reval.	Lett. lat. Riga.	Spanska pesetas. Madrid.
	Mk.	Mk.	Mk.	Mk.	Mk.	Mk.	Mk.	Mk.	Mk.	Mk.	Mk.	Mk.	Mk.	Mk.	Mk.
Maj															
25	39: 70	193: 25	1064: —	134: 50	133: —	1598: —	769: —	863	1045: —	948	119	156	10: 70	766	—
26	39: 70	193: 20	1064: —	130: —	130: —	1598: —	769: 50	861	1045: —	948	119	155	10: 70	766	—
27	39: 70	193: 25	1064: —	132: 50	129: —	1598: —	770: —	864	1045: —	948	119	152	10: 70	766	—
28	39: 70	193: 25	1064: —	132: —	126: —	1598: —	770: —	866	1046: —	948	119	151	10: 70	766	—
29	39: 70	193: 25	1064: —	128: —	123: 50	1598: —	770: —	868	1047: —	948	119	151	10: 70	766	—
31	39: 70	193: 25	1064: —	130: —	125: 50	1598: —	770: —	868	1047: —	948	119	152	10: 70	766	—
Juni															
1	39: 70	193: 20	1064: —	129: —	124: —	1599: —	770: 50	872	1050: —	948	119	153	10: 70	766	—
2	39: 70	193: 20	1064: —	132: —	128: —	1598: —	770: —	873	1051: —	948	119	154	10: 65	766	—
3	39: 70	193: 20	1064: —	129: —	128: —	1598: —	770: —	873	1051: —	948	119	155	10: 65	766	—
4	39: 70	193: 20	1064: —	127: —	126: —	1598: —	770: —	880	1052: —	948	119	155	10: 65	766	—
5	39: 70	193: 30	1064: —	123: —	125: —	1598: —	770: —	878	1052: —	948	119	153	10: 65	766	—
7	39: 70	193: 30	1064: —	125: —	126: —	1598: —	770: —	878	1052: —	948	119	153	10: 65	766	—
8	39: 70	193: 25	1064: —	119: —	121: —	1598: —	770: —	884	1054: —	948	119	150	10: 65	766	—
9	39: 70	193: 25	1064: —	121: —	123: —	1598: —	770: —	886	1055: —	948	119	150	10: 65	766	—
10	39: 70	193: 25	1064: —	119: 50	122: —	1598: —	770: —	885	1054: —	948	119	150	10: 65	766	—
11	39: 70	193: 25	1064: —	118: —	119: 50	1598: —	770: —	892	1057: —	948	119	147	10: 65	766	—
12	39: 70	193: 25	1064: —	117: —	119: —	1598: —	770: —	899	1057: —	948	119	147	10: 65	766	—
14	39: 70	193: 30	1064: 50	115: —	117: —	1598: —	770: —	885	1056: —	948	119	146	10: 65	766	—
15	39: 70	193: 35	1065: —	110: —	112: 50	1598: —	770: —	882	1056: —	948	119	144	10: 65	766	—
16	39: 70	193: 35	1065: —	113: 50	116: —	1598: —	770: —	884	1056: —	948	119	147	10: 65	766	—
17	39: 70	193: 35	1067: —	116: 50	117: 50	1598: —	770: —	884	1056: —	948	119	147	10: 65	766	655
18	39: 70	193: 35	1066: 50	112: 50	114: —	1597: 50	770: —	884	1056: —	948	119	147	10: 65	766	650
19	39: 70	193: 35	1066: 50	111: —	113: —	1597: —	770: —	882	1055: —	948	119	147	10: 65	766	660
21	39: 70	193: 35	1066: 50	117: —	117: 50	1597: —	770: —	881	1055: —	948	119	147	10: 65	766	665
22	39: 70	193: 35	1067: 50	113: 50	114: —	1597: —	770: —	881	1056: —	948	119	146	10: 65	766	660
23	39: 70	193: 35	1067: 50	114: —	114: 50	1597: —	770: —	881	1055: —	948	119	146	10: 65	766	660
25	39: 70	193: 35	1067: —	116: —	115: 50	1597: —	770: —	874	1055: —	948	119	146	10: 65	766	660
26	39: 70	193: 35	1067: —	116: —	115: —	1597: —	770: —	875	1055: —	948	119	147	10: 65	766	650
28	39: 70	193: 35	1067: —	117: —	115: 50	1597: —	770: —	874	1055: —	948	119	147	10: 65	766	650
29	39: 70	193: 35	1067: —	116: 50	115: —	1597: —	770: —	877	1055: —	948	119	147	10: 65	766	650
30	39: 70	193: 35	1067: —	115: —	114: —	1597: —	770: —	876	1055: —	948	119	147	10: 65	766	655
Juli															
1	39: 70	193: 35	1067: —	111: —	112: —	1597: —	770: —	875	1055: —	948	119	147	10: 65	766	655
2	39: 70	193: 30	1066: 50	108: —	109: —	1597: —	770: —	875	1055: —	948	119	144	10: 65	766	650
3	39: 70	193: 30	1066: 50	107: 50	107: —	1597: —	770: —	875	1055: —	948	119	143	10: 65	766	645
5	39: 70	193: 30	1065: 50	110: —	108: —	1597: —	770: —	875	1055: —	948	119	143	10: 65	766	640
6	39: 70	193: 25	1065: 50	106: 50	101: 50	1597: —	770: —	875	1055: —	948	119	141	10: 65	766	635
7	39: 70	193: 25	1065: 50	109: —	104: 50	1597: —	770: —	875	1055: —	948	119	141	10: 65	766	640
8	39: 70	193: 25	1065: 50	105: —	100: 50	1597: —	770: —	875	1055: —	948	119	136	10: 65	766	645
9	39: 70	193: 20	1065: 50	103: 50	97: —	1597: —	770: —	871	1055: —	948	119	138	10: 65	766	645
10	39: 70	193: 20	1065: 50	104: 50	96: —	1597: —	770: —	874	1055: —	948	119	141	10: 65	766	640
12	39: 70	193: 20	1065: —	105: —	94: —	1597: —	770: —	874	1055: —	948	119	141	10: 65	766	640
13	39: 70	193: 20	1065: —	103: —	89: —	1597: —	770: —	874	1055: —	948	119	138	10: 65	766	640
14	39: 70	193: 20	1065: —	104: —	93: —	1597: —	770: —	872	1055: —	948	119	140	10: 65	766	650
15	39: 70	193: 20	1065: —	101: 50	92: —	1597: —	770: —	872	1055: —	948	119	138	10: 65	766	645

26. (Forts.) **Finlands Banks avista försäljningskurser år 1926.***Cours du change à vue en 1926. — Suite.*

Datum. Date.	Dollar. New York.	Pund. Londres.	Svenska kronor. Stockholm.	Franska francs. Paris.	Beljiska francs. Bruxelles.	Floriner. Amsterdam.	Schweiziska francs. Zürich.	Norska kr. Oslo.	Danska kronor. Copenhagen.	Riksmark. Berlin.	Tjeckoslovak. kronor. Prague.	Italienska lir. Rom.	Estl. mark. Reval.	Lett. lat. Riga.	Spanska pesetas. Madrid.
	Mk.	Mk.	Mk.	Mk.	Mk.	Mk.	Mk.	Mk.	Mk.	Mk.	Mk.	Mk.	Mk.	Mk.	Mk.
Juli															
16	39: 70	193: 20	1064: 50	98: —	92: —	1597: —	770: —	872	1055: —	948	119	138	10: 65	766	645
17	39: 70	193: 20	1064: 50	97: —	95: —	1597: —	770: —	873	1055: —	948	119	138	10: 65	766	640
19	39: 70	193: 20	1064: 50	86: —	92: —	1599: —	770: —	873	1055: —	948	119	137	10: 65	766	640
20	39: 70	193: 20	1064: 50	86: —	92: —	1599: —	770: —	873	1055: —	948	119	137	10: 65	766	640
21	39: 70	193: 20	1064: 50	83: —	90: —	1599: —	770: —	873	1055: —	948	119	133	10: 65	766	640
22	39: 70	193: 20	1064: —	93: —	95: —	1599: —	770: —	873	1055: —	948	119	135	10: 65	766	640
23	39: 70	193: 20	1064: —	92: —	93: 50	1599: —	770: —	873	1055: —	948	119	134	10: 65	766	640
24	39: 70	193: 20	1064: —	98: —	99: 50	1599: —	770: —	873	1055: —	948	119	134	10: 65	766	640
26	39: 70	193: 20	1063: 50	103: 50	105: —	1599: —	770: —	874	1055: —	948	119	135	10: 65	766	640
27	39: 70	193: 20	1063: 50	101: —	102: —	1598: —	770: —	874	1055: —	948	119	135	10: 65	766	635
28	39: 70	193: 20	1063: 50	99: —	99: —	1598: —	770: —	874	1055: —	948	119	132	10: 65	766	630
29	39: 70	193: 20	1063: 50	94: 50	97: 50	1598: —	770: —	874	1055: —	948	119	132	10: 65	766	625
30	39: 70	193: 20	1063: 50	98: —	102: —	1598: —	770: —	873	1055: —	948	119	133	10: 65	766	625
31	39: 70	193: 20	1063: 50	98: 50	103: —	1598: —	770: —	873	1055: —	948	119	133	10: 65	766	625
Augusti															
2	39: 70	193: 20	1064: —	103: —	105: —	1598: —	770: —	873	1055: —	948	119	133	10: 65	766	625
3	39: 70	193: 20	1064: —	107: 50	109: —	1598: —	770: —	873	1055: —	948	119	133	10: 65	766	625
4	39: 70	193: 20	1064: —	111: —	112: —	1598: —	770: —	873	1056: —	948	119	136	10: 65	766	620
5	39: 70	193: 20	1064: —	117: 50	115: 50	1598: —	770: —	873	1056: —	948	119	137	10: 65	766	615
6	39: 70	193: 20	1063: 50	116: —	114: —	1597: —	770: —	873	1056: —	948	119	137	10: 65	766	615
7	39: 70	193: 20	1063: 50	121: —	113: —	1597: —	770: —	873	1056: —	948	119	137	10: 65	766	615
9	39: 70	193: 20	1063: 50	120: —	113: —	1597: —	770: —	873	1056: —	948	119	137	10: 65	766	615
10	39: 70	193: 20	1063: 50	117: —	113: —	1597: —	770: —	873	1056: —	948	119	137	10: 65	766	625
11	39: 70	193: 20	1063: 50	112: —	112: —	1597: —	770: —	873	1056: —	948	119	137	10: 65	766	625
12	39: 70	193: 20	1064: —	111: 50	111: —	1597: —	770: —	873	1057: —	948	119	135	10: 65	766	625
13	39: 70	193: 15	1064: 50	111: —	111: —	1597: —	770: —	873	1057: —	948	119	135	10: 65	766	625
14	39: 70	193: 15	1064: 50	111: —	110: —	1597: —	770: —	873	1057: —	948	119	135	10: 65	766	625
16	39: 70	193: 05	1064: —	110: —	108: 50	1596: —	769: —	873	1057: —	948	119	135	10: 65	766	625
17	39: 70	193: 05	1064: —	109: —	108: —	1596: —	769: —	873	1057: —	948	119	135	10: 65	766	625
18	39: 70	193: 05	1064: —	113: —	110: —	1596: —	769: —	873	1057: —	948	119	135	10: 70	766	635
19	39: 70	193: 05	1064: —	114: 50	112: —	1596: —	769: —	873	1057: —	948	119	135	10: 70	766	635
20	39: 70	193: —	1064: —	113: 50	110: —	1594: —	769: —	873	1057: —	948	119	135	10: 70	766	630
21	39: 70	193: —	1064: —	115: —	111: 50	1594: —	769: —	873	1057: —	948	119	135	10: 70	766	625
23	39: 70	192: 95	1064: —	116: —	111: —	1594: —	769: —	873	1057: —	948	119	135	10: 70	766	630
24	39: 70	192: 85	1064: —	114: —	110: —	1593: —	768: —	873	1057: —	948	119	132	10: 70	766	630
25	39: 70	192: 80	1064: —	115: —	111: —	1593: —	768: —	873	1057: —	948	119	134	10: 70	766	630
26	39: 70	192: 75	1063: 50	115: —	111: —	1592: —	768: —	872	1057: —	948	119	134	10: 70	766	630
27	39: 70	192: 75	1063: —	115: —	111: —	1592: —	768: —	872	1057: —	948	119	134	10: 70	767	625
28	39: 70	192: 70	1063: —	116: —	112: —	1592: —	768: —	872	1057: —	948	119	133	10: 70	767	625
30	39: 70	192: 75	1063: —	115: —	111: —	1592: —	768: —	872	1057: —	948	119	132	10: 70	767	620
31	39: 70	192: 75	1063: —	116: 50	112: —	1592: —	768: —	872	1057: —	948	119	132	10: 70	767	615

26. (Forts.) **Finlands Banks avista försäljningskurser år 1926.***Cours du change à vue en 1926. — Suite.*

Datum. Date.	Dollar. New York.	Pund. London.	Svenska Kronor. Stockholm.	Franska Francs. Paris.	Belgiska Francs. Bruxelles.	Floriner. Amsterdam.	Schweiziska Francs. Bâle.	Norska kr. Oslo.	Danska Kronor. Copenhagen.	Riksmark. Berlin.	Tjeckoslovak. Kronor. Prague.	Italienska lir. Rome.	Estl. mark. Reval.	Lejt. lat. Litta. Riga.	Spanska Pesetas. Madrid.
	Mk.	Mk.	Mk.	Mk.	Mk.	Mk.	Mk.	Mk.	Mk.	Mk.	Mk.	Mk.	Mk.	Mk.	Mk.
September															
1	39: 70	192: 75	1063: —	120: —	113: —	1592: —	768: —	872	1057: —	948	119	137	10: 70	767	620
2	39: 70	192: 85	1063: —	121: 50	114: —	1593: —	768: —	872	1057: —	948	119	149	10: 70	767	620
3	39: 70	192: 90	1063: 50	119: —	111: 50	1593: —	768: —	872	1057: —	948	119	148	10: 70	767	620
4	39: 70	192: 90	1063: 50	118: —	111: 50	1593: —	768: 50	873	1057: —	948	119	149	10: 70	767	620
6	39: 70	193: —	1063: 50	119: —	112: —	1594: —	768: 50	873	1057: —	948	119	151	10: 70	767	620
7	39: 70	192: 95	1063: —	119: —	112: —	1594: —	769: —	873	1058: —	948	119	151	10: 70	767	615
8	39: 70	192: 80	1063: —	119: —	111: —	1593: —	769: —	873	1058: —	948	119	149	10: 70	767	615
9	39: 70	192: 85	1063: —	117: —	111: —	1593: —	769: —	873	1057: —	948	119	147	10: 70	767	615
10	39: 70	192: 85	1063: —	116: —	110: —	1593: —	769: —	873	1057: —	948	119	146	10: 70	767	620
11	39: 70	192: 85	1063: —	117: —	111: —	1593: —	769: —	873	1057: —	948	119	146	10: 70	767	620
13	39: 70	192: 90	1063: —	117: —	111: —	1593: —	769: —	873	1057: —	948	119	146	10: 70	767	625
14	39: 70	192: 90	1063: —	115: —	110: —	1593: —	769: —	873	1057: —	948	119	146	10: 70	767	625
15	39: 70	192: 85	1063: —	115: —	110: —	1593: —	769: —	873	1057: —	948	119	146	10: 70	767	620
16	39: 70	192: 85	1063: —	115: —	110: 50	1593: —	769: —	873	1057: —	948	119	148	10: 70	767	620
17	39: 70	192: 80	1063: —	113: —	110: —	1592: —	769: —	873	1057: —	948	119	147	10: 70	767	620
18	39: 70	192: 85	1063: —	113: —	110: —	1592: 50	769: —	873	1057: —	948	119	147	10: 70	767	620
20	39: 70	192: 85	1063: —	113: —	109: —	1592: 50	769: —	873	1057: —	948	119	147	10: 70	767	620
21	39: 70	192: 80	1063: —	112: —	109: —	1592: 50	769: —	873	1057: —	948	119	147	10: 70	767	615
22	39: 70	192: 80	1063: —	110: 50	106: —	1592: 50	769: —	873	1057: —	948	119	148	10: 70	767	615
23	39: 70	192: 85	1063: —	112: —	106: 50	1592: 50	769: —	873	1057: —	948	119	149	10: 70	767	620
24	39: 70	192: 80	1063: —	112: —	107: 50	1592: 50	769: —	873	1057: —	948	119	149	10: 70	767	620
25	39: 70	192: 75	1063: —	112: —	108: —	1592: 50	769: —	873	1057: —	948	119	149	10: 70	767	620
27	39: 70	192: 75	1063: —	112: —	108: —	1592: 50	769: —	873	1057: —	948	119	149	10: 70	767	620
28	39: 70	192: 75	1062: 50	113: —	108: 50	1592: 50	769: —	873	1057: —	948	119	155	10: 70	767	620
29	39: 70	192: 75	1062: 50	113: —	108: —	1592: 50	769: —	873	1057: —	948	119	154	10: 70	767	620
30	39: 70	192: 75	1062: 50	114: —	109: 50	1592: 50	769: —	872	1057: —	948	119	153	10: 70	767	620
Oktober															
1	39: 70	192: 75	1062: 50	114: —	109: —	1592: 50	769: —	872	1057: —	948	119	153	10: 70	767	620
2	39: 70	192: 75	1062: 50	113: —	109: —	1592: 50	769: —	872	1057: —	948	119	153	10: 70	767	620
4	39: 70	192: 75	1062: 50	113: —	109: —	1592: 50	769: —	872	1057: —	948	119	153	10: 70	767	620
5	39: 70	192: 75	1062: 50	114: —	110: —	1592: —	769: —	872	1057: —	948	119	153	10: 70	767	615
6	39: 70	192: 75	1062: —	115: —	111: —	1592: —	769: —	873	1057: —	948	119	153	10: 70	767	610
7	39: 70	192: 75	1062: —	116: —	110: 50	1592: —	769: —	873	1057: —	948	119	154	10: 70	767	610
8	39: 70	192: 75	1062: —	116: —	111: —	1592: —	769: —	873	1057: —	948	119	154	10: 70	767	610
9	39: 70	192: 75	1062: —	116: —	111: 50	1591: —	769: —	873	1057: —	948	119	159	10: 70	767	605
11	39: 70	192: 75	1062: —	116: —	111: 50	1591: —	769: —	873	1057: —	948	119	163	10: 70	767	605
12	39: 70	192: 75	1062: —	116: —	111: 50	1591: —	769: —	873	1057: —	948	119	167	10: 70	767	605
13	39: 70	192: 75	1062: 50	116: —	111: 50	1591: —	769: —	912	1058: —	948	119	163	10: 70	767	605
14	39: 70	192: 75	1062: 50	115: —	112: —	1590: 50	769: —	926	1059: —	948	119	162	10: 70	767	605
15	39: 70	192: 85	1063: —	116: —	114: —	1591: —	769: —	958	1060: —	948	119	163	10: 70	767	625

26. (Forts.) **Finlands Banks avista försäljningskurser år 1926.***Cours du change à vue en 1926. — Suite.*

Datum. Date.	Dollar. New York.	Pund. Londres.	Stockholm. Svenska kronor.	Franska Paris.	Belgiska Bruxelles. francs.	Floriner. Amsterdam.	Schweiziska francs. Bâle.	Norska kronor. Oslo.	Copenhamn. kronor.	Danska kronor. Berlin.	Riksmark. Bertin.	Tjeckoslovak. kronor. Prague.	Italienska lit. Köln.	Estl. mark. Reval.	Lett. lat. Riga.	Spanska pesetas. Madrid.
	Mk.	Mk.	Mk.	Mk.	Mk.	Mk.	Mk.	Mk.	Mk.	Mk.	Mk.	Mk.	Mk.	Mk.	Mk.	Mk.
Oktober																
16	39: 70	192: 85	1063: —	116: —	113: —	1591: —	769: —	958	1060: —	948	119	163	10: 70	767	620	
18	39: 70	192: 85	1063: —	116: —	113: —	1591: —	769: —	958	1060: —	948	119	166	10: 70	767	615	
19	39: 70	192: 80	1063: —	117: —	114: —	1591: —	769: —	978	1059: —	948	119	169	10: 70	767	620	
20	39: 70	192: 70	1063: 50	118: —	114: —	1590: —	769: —	980	1059: —	948	119	172	10: 70	767	620	
21	39: 70	192: 65	1063: —	122: —	115: 50	1590: —	768: —	990	1059: —	948	119	176	10: 70	767	620	
22	39: 70	192: 70	1063: —	120: —	113: —	1591: —	768: —	990	1059: —	948	119	176	10: 70	767	620	
23	39: 70	192: 65	1062: —	121: —	113: —	1590: —	768: —	1000	1059: —	948	119	176	10: 70	767	620	
25	39: 70	192: 65	1062: —	122: —	113: —	1590: —	768: —	1000	1059: —	948	119	176	10: 70	767	620	
26	39: 70	192: 60	1061: 50	124: —	112: —	1590: —	768: —	993	1059: —	948	119	180	10: 70	767	620	
27	39: 70	192: 65	1061: 50	123: —	112: —	1590: —	768: —	997	1059: —	948	119	180	10: 70	767	620	
28	39: 70	192: 60	1062: —	122: —	112: —	1590: —	768: —	997	1059: —	948	119	175	10: 70	767	615	
29	39: 70	192: 65	1062: —	125: 50	112: —	1590: —	768: —	994	1058: —	948	119	176	10: 70	767	615	
30	39: 70	192: 65	1062: —	126: 50	112: —	1590: —	768: —	994	1058: —	948	119	176	10: 70	767	615	
November																
1	39: 70	192: 60	1062: —	126: 50	112: —	1590: —	768: —	994	1058: —	948	119	176	10: 70	767	615	
2	39: 70	192: 55	1061: 50	128: —	111: 50	1590: —	768: —	1002	1058: —	948	119	176	10: 70	767	615	
3	39: 70	192: 55	1061: —	127: 50	111: 50	1590: —	768: —	1005	1058: —	948	119	174	10: 70	767	615	
4	39: 70	192: 55	1061: —	131: —	111: 50	1590: —	768: —	999	1058: —	948	119	174	10: 70	767	615	
5	39: 70	192: 55	1061: —	134: —	111: 50	1590: —	768: —	999	1058: —	948	119	174	10: 70	767	615	
6	39: 70	192: 60	1061: —	133: —	111: 50	1590: —	768: —	996	1058: —	948	119	174	10: 70	767	615	
8	39: 70	192: 65	1061: —	133: — ¹⁾	557: —	1590: —	768: —	995	1058: —	948	119	172	10: 70	767	615	
9	39: 70	192: 65	1061: —	131: —	557: —	1590: —	768: —	995	1058: —	948	119	172	10: 70	767	610	
10	39: 70	192: 60	1061: —	128: 50	557: —	1590: —	768: —	997	1058: —	948	119	170	10: 70	767	615	
11	39: 70	192: 60	1061: —	129: 50	557: —	1590: —	768: —	997	1059: —	948	119	169	10: 70	767	615	
12	39: 70	192: 75	1061: —	129: —	555: —	1591: —	768: —	997	1060: —	948	119	166	10: 70	767	615	
13	39: 70	192: 75	1061: —	133: —	555: —	1591: —	768: —	997	1060: —	948	119	168	10: 70	767	615	
15	39: 70	192: 75	1061: —	133: —	555: —	1591: —	768: —	997	1061: —	948	119	168	10: 70	767	615	
16	39: 70	192: 75	1061: —	134: 50	555: —	1591: —	768: —	997	1061: —	948	119	168	10: 70	767	615	
17	39: 70	192: 75	1060: 50	134: —	555: —	1591: —	768: —	1026	1060: —	948	119	168	10: 70	767	615	
18	39: 70	192: 75	1060: 50	137: —	555: —	1590: —	768: —	1032	1060: —	948	119	171	10: 70	767	615	
19	39: 70	192: 65	1060: 50	141: —	555: —	1590: —	768: —	1026	1060: —	948	119	171	10: 70	767	615	
20	39: 70	192: 60	1060: 50	146: —	555: —	1590: —	768: —	1021	1060: —	948	119	171	10: 70	767	615	
22	39: 70	192: 65	1060: 50	146: —	555: —	1590: —	768: —	1021	1060: —	948	119	169	10: 70	767	615	
23	39: 70	192: 65	1060: 50	143: —	555: —	1590: —	768: —	1026	1060: —	948	119	171	10: 70	767	615	
24	39: 70	192: 65	1060: 50	140: —	555: —	1590: —	768: —	1023	1060: —	948	119	170	10: 70	767	615	
25	39: 70	192: 65	1060: 50	142: —	555: —	1590: —	767: —	1021	1060: —	948	119	170	10: 70	767	615	
26	39: 70	192: 65	1060: 50	147: —	555: —	1590: —	767: —	1019	1060: —	948	119	170	10: 70	767	615	
27	39: 70	192: 70	1060: 50	145: —	555: —	1590: —	767: —	1018	1060: —	948	119	170	10: 70	767	615	
29	39: 70	192: 70	1060: 50	146: —	555: —	1590: —	767: —	1012	1060: —	948	119	172	10: 70	767	615	
30	39: 70	192: 70	1060: 50	148: —	555: —	1590: —	767: —	1006	1059: —	948	119	172	10: 70	767	615	

¹⁾ Fr. o. m. den 8 november noterar Finlands Bank belgas. Depuis le 8 novembre la Banque de Finlande cote les belgas.

26. (Forts.) **Finlands Banks avista försäljningskurser år 1926.***Cours du change à vue en 1926. — Suite.*

Datum. Date.	Dollar. New York.	Pund. London.	Svenska kronor. Stockholm.	Franska francs. Paris.	Belgas. Bruxelles.	Koniner. Amsterdam.	Schweiziska francs. Bâle.	Norska kronor. Oslo.	Copenhague. Daniska kronor.	Riksmark. Berlin.	Tjeckoslovak. kronor. Prague.	Italienska lir Rome.	Estl. mark. Reval.	Lett. lat. Riga.	Spanska pesetas. Madrid.
	Mk.	Mk.	Mk.	Mk.	Mk.	Mk.	Mk.	Mk.	Mk.	Mk.	Mk.	Mk.	Mk.	Mk.	Mk.
December															
1	39: 70	192: 70	1060: 50	145: 50	555: —	1589: —	767: 50	1008	1059: —	948	119	171	10: 70	767	615
2	39: 70	192: 65	1060: 50	150: —	555: —	1589: —	767: 50	1008	1059: —	948	119	172	10: 70	767	615
3	39: 70	192: 65	1060: 50	153: —	555: —	1589: —	767: 50	1010	1059: 50	948	119	172	10: 70	767	615
4	39: 70	192: 65	1061: —	157: 50	555: —	1589: —	767: 50	1015	1059: 50	948	119	175	10: 70	767	615
7	39: 70	192: 70	1063: 50	157: —	556: —	1589: —	767: 50	1015	1060: —	948	119	175	10: 70	767	615
8	39: 70	192: 65	1063: —	155: —	556: —	1589: —	767: 50	1009	1059: 50	948	119	175	10: 70	767	615
9	39: 70	192: 65	1061: 50	161: —	556: —	1589: —	767: 50	1010	1059: 50	948	119	174	10: 70	767	615
10	39: 70	192: 65	1062: —	157: 50	556: —	1589: —	769: —	1009	1059: 50	948	119	174	10: 70	767	615
11	39: 70	192: 65	1062: —	157: —	556: —	1589: —	768: 50	1006	1059: —	948	119	175	10: 70	767	615
13	39: 70	192: 65	1061: 50	160: 50	556: —	1589: —	768: 50	1006	1059: —	948	119	182	10: 70	767	615
14	39: 70	192: 65	1062: —	160: 50	556: —	1589: —	768: 50	1008	1059: 50	948	119	185	10: 70	767	615
15	39: 70	192: 75	1062: 50	159: —	556: —	1590: —	768: 50	1008	1060: 50	948	119	180	10: 70	767	615
16	39: 70	192: 80	1062: 50	160: —	556: —	1590: —	768: 50	1007	1059: 50	948	119	180	10: 70	767	615
17	39: 70	192: 80	1062: 50	159: —	556: —	1590: —	769: —	1007	1059: 50	948	119	180	10: 70	767	615
18	39: 70	192: 80	1062: 50	160: —	556: —	1590: —	769: —	1006	1059: 50	948	119	180	10: 70	767	615
20	39: 70	192: 75	1062: —	160: —	556: —	1589: 50	769: —	1006	1059: 50	948	119	180	10: 70	767	615
21	39: 70	192: 70	1062: —	162: —	556: —	1589: 50	769: —	1003	1059: 50	948	119	182	10: 70	767	615
22	39: 70	192: 70	1062: —	160: 50	556: —	1589: 50	769: —	1003	1059: 50	948	119	180	10: 70	767	615
23	39: 70	192: 80	1062: —	159: —	556: —	1589: 50	769: —	1003	1059: 50	948	119	180	10: 70	767	615
24	39: 70	192: 80	1062: 50	159: —	556: —	1589: 50	769: —	1007	1059: 50	948	119	180	10: 70	767	615
27	39: 70	192: 80	1063: —	159: —	556: —	1589: 50	769: —	1010	1059: 50	948	119	180	10: 70	767	615
28	39: 70	192: 80	1063: —	158: 50	556: —	1590: —	769: —	1008	1061: —	948	119	182	10: 70	767	615
29	39: 70	192: 90	1063: —	158: 50	556: —	1591: —	769: —	1009	1061: —	948	119	181	10: 70	767	615
30	39: 70	192: 90	1062: 50	158: 50	556: —	1590: —	769: —	1009	1060: 50	948	119	181	10: 70	767	615
31	39: 70	192: 85	1063: —	158: —	556: —	1590: —	769: —	1007	1061: —	948	119	181	10: 70	767	615
1926															
Högst Maximum	39: 70	193: 35 17/5	1067: 50 22/6	162: — 21/12	1) —	1601: — 17/5	771: — 7/5	1032 18/11	1061: — 15/11	950 2/1	119	185 14/12	10: 70 13/3	769 2/1	665 21/6
Lägst Minimum	39: 70	192: 55 2/11	1060: 50 17/11	83: — 21/7	—	1589: — 1/12	766: — 7/1	809 7/1	980: — 9/2	947 10/4	119	132 28/7	10: 65 2/1	766 15/2	605 9/10

Medelkurserna år 1926.*Cours moyens en 1926.*

New York	39: 70	Amsterdam	1 594: 38	Prag	119: —
London	193: 02	Basel	768: 46	Rom	157: 44
Stockholm	1 063: 75	Oslo	890: 62	Reval	10: 68
Paris	129: 82	Köpenhamn	1 044: 40	Riga	766: 61
Bruxelles ²⁾	654: 29	Berlin	948: 52	Madrid (^{7/6} — ^{31/12})	623: 86

¹⁾ Belgiska francs noterades högst 181: — ^{1/4} och lägst 89: — ^{13/7}, och belgas noterades högst 557: — ^{9/11} och lägst 555: — ^{12/11}. *La cote du franc belge atteint son maximum 181: — le ^{1/4} et son minimum, 89: — le ^{13/7}; pour le belga: maximum 557: — le ^{9/11} et minimum 555: — le ^{12/11}.*

²⁾ Medeltalet för noteringarna av belgas är beräknat för hela året sålunda, att francs-noteringarna, multiplicerade med 5 d. v. s. förvandlade till belgas, medtagits. *Le cours moyen du belga a été calculé pour toute l'année en ajoutant le cours du franc multiplié par 5, soit converti en belgas.*

27. Finlands Banks avista försäljningskurser i medeltal för varje månad åren 1919—1926.

Cours moyens du change à vue pour chaque mois en 1919—1926.

Månad. Mois.	Dollar. New York.	Pund. Londres.	Svenska kronor. Stockholm.	Franska francs. Paris.	Belgiska francs. Bruxelles.	Floriner. Amsterdam.	Schweiziska francs. Bâle.	Norska kronor. Oslo.	Danska kronor. Copenhagen.	Riksmark. Berlin.	Österrikiska kronor. Wienne.
	Mk.	Mk.	Mk.	Mk.	Mk.	Mk.	Mk.	Mk.	Mk.	Mk.	Mk.
1919											
Januari	9: 02	42: 90	259: 04	165: 66	—	378: 96	186: 08	251: 68	235: 44	111: 44	56: 12
Februari	9: 44	44: 84	264: 70	173: 04	—	388: 50	193: 08	257: 95	245: 33	105: 37	50: 33
Mars	9: 92	46: 76	274: 64	176: 52	—	403: 60	202: 60	264: —	255: 44	98: 20	46: 96
April	9: 66	44: 88	256: 41	160: 83	—	387: 62	194: 62	246: 58	240: 29	79: —	35: 29
Maj	9: 86	45: 94	252: 48	156: 16	—	390: —	195: 64	247: 76	236: 24	80: 16	39: 68
Juni	11: 17	51: 68	287: 59	174: 81	—	437: 31	210: 86	281: 22	265: 59	80: 86	42: —
Juli	13: 16	58: 71	329: 11	190: 55	—	501: —	235: 81	316: 18	298: 96	90: 96	42: —
Augusti	15: 26	65: 35	376: 34	197: 43	—	569: 95	270: 31	355: 15	332: 34	81: 23	42: —
September	17: 72	73: 94	433: 07	207: 48	—	660: 60	305: 15	408: 26	387: 34	73: 73	—
Oktober	22: 11	92: 86	533: 37	260: 22	—	839: 04	395: 92	508: 11	478: —	83: 67	—
November	26: 97	110: 54	620: 56	288: —	—	1 015: 40	487: 44	599: 12	561: 32	71: 32	—
December	32: 57	124: 60	697: 30	305: 37	—	1 231: 91	599: 56	666: 61	608: 22	70: 04	—
1920											
Januari	27: 91	103: 18	578: 48	242: 24	—	1 051: 12	497: 64	538: 76	495: 16	51: 52	—
Februari	24: 79	83: 68	459: 21	174: 88	—	922: 04	407: 42	426: 21	368: 29	28: 21	—
Mars	19: 60	71: 52	390: 58	140: 88	—	716: 54	329: 96	347: 08	326: 96	26: 88	—
April	18: 24	71: 37	396: 17	113: 42	—	672: 57	324: 09	360: 30	325: 74	33: 39	—
Maj	19: 54	74: 66	409: 76	133: 84	—	709: 87	344: 61	361: 52	325: 41	44: 74	—
Juni	21: 90	85: 44	470: 20	171: 50	186: 85	787: 28	396: 08	382: 36	367: 22	58: 88	—
Juli	25: 45	98: 34	553: 48	208: 35	222: 05	888: 31	447: 52	420: 48	417: 04	66: 22	—
Augusti	31: 66	114: 38	649: 49	229: 17	244: 78	1 043: 06	526: 32	474: 39	474: 17	68: 04	—
September	32: 30	113: 38	648: 42	219: 18	233: 33	1 008: 82	523: 77	450: 05	450: 91	58: 27	—
Oktober	39: 34	136: 51	772: 62	258: 58	273: 73	1 214: 25	625: 86	545: 23	549: 12	60: 65	—
November	46: 43	159: 21	885: 54	280: 23	298: 35	1 403: 23	723: 08	620: 54	621: 92	61: 47	—
December	41: 67	145: 36	812: 24	247: 56	262: 08	1 286: 76	646: 36	609: 36	614: 52	57: 92	—

27. (Forts.) **Finlands Banks avista försäljningskurser i medeltal för
varje månad åren 1919—1926.**

Cours moyens du change à vue pour chaque mois en 1919—1926. — Suite.

Månad. Mois.	Dollar. New York.	Pund. London.	Svenska kronor. Stockholm.	Franska francs. Paris.	Belgiska francs. Bruxelles.	Floriner. Amsterdam.	Schweiziska francs. Zürich.	Norska kronor. Oslo.	Danska kronor. Copenhagen.	Riksmark. Berlin.	Tjeckoslovak. kronor. Prague.	Estl. mark. Reval.
	Mk.	Mk.	Mk.	Mk.	Mk.	Mk.	Mk.	Mk.	Mk.	Mk.	Mk.	Mk.
1921												
Januari	31: 81	118: 06	672: 63	202: 71	213: 21	1 039: 75	500: 54	554: 54	568: 50	49: 32	—	—
Februari	30: 42	117: 46	672: 67	217: 33	227: 83	1 034: 96	506: 29	539: 88	561: 96	50: 26	—	—
Mars	37: 64	146: 54	850: 65	265: 26	277: 96	1 291: 09	643: 09	607: 78	648: 74	60: 75	—	—
April	44: 18	173: 35	1 037: 28	318: 40	328: 92	1 533: 36	771: 60	702: 76	798: 64	70: 10	—	—
Maj	47: 03	186: 54	1 101: —	392: 67	392: 67	1 669: —	844: 13	738: 29	848: 21	76: 14	—	—
Juni	58: 38	220: 55	1 307: 58	471: 54	469: 54	1 946: 92	1 001: 25	853: 58	1 004: 21	85: 32	—	—
Juli	60: 88	221: 43	1 283: 92	476: 62	468: 19	1 941: 15	1 016: 81	817: 96	966: 46	80: 05	—	—
Augusti	66: 58	242: 68	1 403: 33	515: 67	501: —	2 064: —	1 129: 52	866: 74	1 072: —	79: 61	—	—
September	70: 80	263: 37	1 538: 46	518: 58	510: 50	2 243: 46	1 226: 08	912: 73	1 249: 77	69: 65	—	—
Oktober	65: 40	251: 65	1 495: 31	471: 35	464: 58	2 169: 12	1 197: 77	817: 85	1 230: 42	46: 35	—	—
November	53: 57	211: 71	1 236: 92	383: 54	370: 23	1 861: 58	1 009: 96	751: 23	985: 58	21: 62	—	—
December	52: 94	218: 92	1 291: 40	410: 04	394: 80	1 917: 80	1 030: 88	801: 64	1 027: 40	28: 07	—	—
1922												
Januari	53: 11	223: 83	1 322: 29	431: 63	414: 96	1 947: 13	1 036: 17	831: 96	1 059: 71	27: 97	—	—
Februari	49: 90	216: 84	1 297: 92	432: 25	412: 50	1 870: 67	979: 71	826: 17	1 025: 25	24: 25	—	14: 49
Mars	48: 29	210: 94	1 260: 38	433: 73	406: 92	1 825: 23	941: 50	848: 58	1 016: 92	17: 68	—	14: 14
April	52: 10	229: 27	1 352: 50	478: 55	442: 41	1 971: 68	1 016: 91	964: 41	1 102: 50	18: 13	—	15: 36
Maj	47: 89	212: 74	1 232: 80	436: —	399: 96	1 848: 60	923: 96	883: 44	1 023: 88	16: 59	—	14: 54
Juni	46: 21	205: 46	1 191: 67	405: 83	380: 46	1 788: 17	883: 63	791: 88	1 001: 17	14: 99	—	14: 04
Juli	47: 06	208: 75	1 218: 27	386: 88	367: 15	1 820: 19	902: 35	783: —	1 011: 42	10: 04	—	14: —
Augusti	47: 11	210: 21	1 239: 59	374: 63	355: 70	1 828: 63	901: 63	809: 48	1 015: 04	4: 88	—	13: 90
September	46: 07	204: 25	1 219: —	352: 54	333: 38	1 787: 69	870: 85	774: 35	972: 88	3: 23	150: 54	13: 48
Oktober	43: 24	191: 55	1 150: 77	319: —	297: 62	1 683: 38	800: 50	770: 65	872: 81	1: 55	142: 50	12: 50
November	39: 42	176: 33	1 057: 50	269: 38	249: 65	1 546: 46	725: 58	723: 58	795: 88	—: 59	125: 50	11: 49
December	39: 95	183: 77	1 075: 26	288: 65	266: 39	1 591: 09	755: —	755: 83	824: 96	—: 54	124: 22	11: 78

27. (Forts.) **Finlands Banks avista försäljningskurser i medeltal för varje månad åren 1919—1926.**

Cours moyens du change à vue pour chaque mois en 1919—1926. — Suite.

Månad. Mois.	Dollar. New York.	Pund. Londres.	Svenska kronor. Stockholm.	Franska francs. Paris.	Belgiska francs. Bruxelles.	Floriner. Amsterdam.	Schweiziska francs. Bâle.	Norska kronor. Oslo.	Danska kronor. Copenhague.	Riksmark. Berlin.	Tjeckoslovak. kronor. Prague.	Italienska lire. Rome.	Estl. mark. Reval.	Letl. lat. Riga.
	Mk.	Mk.	Mk.	Mk.	Mk.	Mk.	Mk.	Mk.	Mk.	Mk.	Mk.	Mk.	Mk.	Mk.
1923														
Januari	40: 38	187: 84	1084: 20	270: 84	248: 04	1598: 12	759: 40	754: 88	801: 08	—: 30	116: 60	—	11: 97	—
Februari	38: 27	179: 31	1017: 54	235: 21	206: 83	1513: 13	720: —	711: 13	731: 04	—: 15	114: 21	—	11: 30	—
Mars	36: 45	171: 18	969: 68	229: 64	199: 56	1440: 48	678: 56	662: 84	700: 40	—: 18	109: 48	—	10: 77	—
April	36: 43	169: 63	970: 63	242: 83	209: 96	1428: 58	665: 25	650: 92	690: —	—: 16	110: 71	—	10: 83	—
Maj	36: 22	167: 46	965: 13	240: 83	208: —	1417: 67	653: 13	598: 29	675: 63	—: 09	109: 25	—	10: 73	—
Juni	36: 19	167: 02	961: 24	229: 32	196: 64	1418: 72	650: 36	602: 92	651: 40	—: 04	109: 52	171: 48	10: 71	—
Juli	36: 25	166: 08	961: 21	214: 15	178: 19	1422: 58	636: 42	587: 77	636: 04	—: 01	110: 04	159: —	10: 55	—
Augusti	36: 16	164: 95	962: 67	204: 89	164: 39	1423: 59	653: 67	589: 52	667: 96	¹⁾ 16: 07	107: 63	158: 04	10: 54	—
September	37: 07	168: 44	984: 30	217: 20	182: 08	1458: 44	663: 72	597: 60	672: 28	1: 55	112: 56	165: 72	10: 78	—
Oktober	37: 35	169: 09	986: —	223: 70	191: 74	1463: 63	668: 48	581: 44	657: 07	96: —	113: 03	172: 11	10: 91	—
November	38: 06	167: 13	1000: 62	211: 54	181: 73	1450: 92	669: 65	560: 85	656: 85	—	112: 04	169: 38	10: 96	748: 68
December	40: 50	176: 70	1066: 20	214: —	186: 48	1543: 39	708: 17	605: 30	724: 17	—	119: 26	178: 57	10: 87	790: —
1924														
Januari	40: 17	171: 15	1051: 50	188: 48	169: 35	1502: 25	696: 69	567: 56	684: 52	—	118: 27	175: 38	10: 33	781: 92
Februari	39: 85	171: 61	1043: 16	176: 90	154: 28	1491: 34	692: 60	531: 58	639: 08	—	116: 12	174: 44	10: 47	766: 72
Mars	39: 90	171: 33	1048: 56	185: 16	153: 98	1481: 94	691: 06	542: —	626: 66	—	116: 40	172: 72	10: 58	767: 20
April	39: 90	173: 59	1053: 75	244: 83	208: 19	1486: 23	703: 90	551: 21	665: 65	—	119: 72	178: 92	10: 60	768: 21
Maj	39: 85	173: 95	1057: 80	230: 68	194: 32	1492: 96	707: 88	554: —	676: 34	—	118: 44	179: 36	10: 51	768: —
Juni	39: 85	172: 33	1059: 45	209: 25	182: 25	1494: 57	705: 30	540: 50	671: 80	—	118: 59	175: 41	10: 17	768: —
Juli	39: 85	174: 26	1061: —	205: 26	182: 83	1513: 76	725: 57	536: 30	642: 02	—	119: 70	174: 07	9: 58	768: 44
Augusti	39: 85	179: 55	1061: 69	219: 12	201: 21	1549: 88	752: 38	553: 92	648: 35	—	121: 08	179: 81	9: 19	771: —
September	39: 85	178: 24	1061: 48	212: 83	198: 87	1537: 69	755: 04	553: 19	676: 35	—	122: —	178: 23	9: 51	771: 50
Oktober	39: 78	178: 82	1060: 33	209: 04	192: 28	1559: 70	766: —	570: 15	693: 07	—	121: 26	176: 11	10: 38	770: 67
November	39: 71	183: 20	1065: 52	210: 20	192: 82	1592: 16	767: 72	584: 76	698: 32	955: —	121: —	174: 64	10: 67	766: 16
December	39: 70	186: 57	1070: 94	215: 31	198: 06	1606: 69	770: 42	599: —	701: 44	955: —	121: 79	173: 46	10: 72	767: 04

¹⁾ Noteringen avser under augusti och september 1923 1 million, under oktober 1 milliard men eljes 100 Rmk. L.

²⁾ Medeltalet avser fr. o. m. november endast noteringen av belgas; jämför not 1, sid. 45. *Depuis le mois de novembre*

27. (Forts.) **Finlands Banks avista försäljningskurser i medeltal för varje månad åren 1919—1926.**

Cours moyens du change à vue pour chaque mois en 1919—1926. — Suite.

Månad. Mois.	Dollar. New York.	Pund. London.	Svenska kronor. Stockholm.	Franska francs. Paris.	Belgiska francs. Bruxelles.	Floriner. Amsterdam.	Schweiziska francs. Bâle.	Norska kronor. Oslo.	Danska kronor. Copenhagen.	Riksmark. Berlin.	Tjeckoslovak. kronor. Prague.	Italienska lire. Rome.	Estl. mark. Reval.	Lett. lat. Riga.	Spanska pesetas. Madrid.
	Mk.	Mk.	Mk.	Mk.	Mk.	Mk.	Mk.	Mk.	Mk.	Mk.	Mk.	Mk.	Mk.	Mk.	Mk.
1925															
Januari	39: 70	190: 01	1070: 52	215: —	201: 54	1606: 24	768: 94	607: —	708: 70	955: —	122: —	167: 76	10: 66	767: 04	—
Februari	39: 70	189: 55	1070: 17	210: 65	202: 52	1596: 42	765: 31	606: 54	708: 08	955: —	119: 67	166: 17	10: 65	765: 58	—
Mars	39: 70	189: 66	1070: —	206: —	201: 94	1586: 48	765: 48	613: 08	717: 94	955: —	119: —	164: 32	10: 68	765: 92	—
April	39: 70	190: 47	1069: 74	207: —	201: 78	1587: 63	768: 35	641: 96	733: 39	955: —	119: —	165: 70	10: 70	768: 61	—
Maj	39: 70	192: 85	1062: 71	205: 71	200: 23	1597: 58	769: 56	669: 50	748: 42	955: —	119: —	164: 58	10: 65	770: 21	—
Juni	39: 70	193: 09	1063: 31	190: 50	187: 77	1596: 02	771: 79	675: 90	759: 08	955: —	119: —	155: 63	10: 65	771: 92	—
Juli	39: 70	193: 08	1067: 07	187: 76	184: 93	1594: 48	771: 96	718: 56	847: 81	955: —	119: —	148: 19	10: 65	772: —	—
Augusti	39: 70	193: —	1067: 73	187: 60	181: 25	1599: 71	771: 67	748: 10	927: 96	955: —	119: —	148: 92	10: 66	769: 65	—
September	39: 70	192: 55	1065: 87	187: 79	176: 15	1598: 63	768: 25	837: 27	980: 62	955: —	119: —	163: 77	10: 70	767: 69	—
Oktober	39: 70	192: 44	1064: 69	177: 94	180: 33	1598: 11	766: 72	806: 56	978: 19	955: —	119: —	161: 96	10: 70	767: 26	—
November	39: 70	192: 55	1063: 10	158: 66	180: 72	1598: 90	766: 46	809: 20	990: 08	955: —	119: —	162: 28	10: 68	767: —	—
December	39: 70	192: 71	1064: 56	149: 62	180: 98	1597: 96	767: 50	809: 24	990: 32	954: 80	119: —	163: 88	10: 65	767: 48	—
1926															
Januari	39: 70	193: 04	1064: 35	150: 65	181: —	1598: 08	768: 42	810: 54	988: 21	950: —	119: —	163: —	10: 65	768: 67	—
Februari	39: 70	193: 25	1064: 17	146: 77	181: —	1593: 63	766: 27	828: 50	1011: 04	950: —	119: —	162: 79	10: 65	766: 50	—
Mars	39: 70	193: 15	1065: 81	143: 25	171: 13	1593: 15	766: 04	857: 15	1039: 96	950: —	119: —	162: 96	10: 68	766: —	—
April	39: 70	193: 20	1064: 78	135: 67	148: 09	1595: 57	767: 96	862: 87	1043: 35	948: 35	119: —	162: 91	10: 70	766: 09	—
Maj	39: 70	193: 15	1063: 83	126: 50	125: 43	1598: 63	769: 76	863: —	1043: 35	948: —	119: —	155: 61	10: 70	766: —	—
Juni	39: 70	193: 30	1065: 40	118: 52	118: 90	1597: 66	770: 02	880: 80	1054: 44	948: —	119: —	148: 72	10: 65	766: —	655: 91
Juli	39: 70	193: 22	1064: 74	100: 22	98: 56	1597: 70	770: —	873: 59	1055: —	948: —	119: —	137: 67	10: 65	766: —	639: 81
Augusti	39: 70	193: 03	1063: 77	113: 69	111: 06	1595: 38	769: 19	872: 81	1056: 58	948: —	119: —	134: 81	10: 67	766: 15	624: 42
September	39: 70	192: 83	1063: —	115: 27	109: 94	1592: 79	768: 85	872: 85	1057: 08	948: —	119: —	148: 19	10: 70	767: —	619: 42
Oktober	39: 70	192: 73	1062: 37	118: 04	111: 92	1590: 96	768: 65	936: 58	1058: 23	948: —	119: —	165: 81	10: 70	767: —	615: 19
November	39: 70	192: 65	1060: 83	136: 40	555: 40	1590: 19	767: 81	1008: 38	1059: 31	948: —	119: —	171: —	10: 70	767: —	614: 81
December	39: 70	192: 74	1062: 12	157: 82	555: 84	1589: 48	768: 48	1007: 88	1059: 70	948: —	119: —	178: 28	10: 70	767: —	615: —

Notation concerne 1 million pendant les mois d'août et septembre 1923, 1 milliard en octobre, mais cent reichsmarks pour le reste. Moyenne se rapporte seulement aux notations de belgas; voir la note 1, page 48.

28. Översikt av Finlands Banks

Résumé des cours du change

År. <i>Année.</i>	Dollar. <i>New York.</i>			Pund. ¹⁾ . <i>Londres.</i>			Svenska kronor. <i>Stockholm.</i>		
	Högst. <i>Maxim.</i>	Lägst. <i>Minim.</i>	Medeltal. <i>Moyenne.</i>	Högst. <i>Maxim.</i>	Lägst. <i>Minim.</i>	Medeltal. <i>Moyenne.</i>	Högst. <i>Maxim.</i>	Lägst. <i>Minim.</i>	Medeltal. <i>Moyenne.</i>
	Mk.	Mk.	Mk.	Mk.	Mk.	Mk.	Mk.	Mk.	Mk.
1877	—	—	—	28: —	25: 55	26: 33	154: 80	141: 20	145: 63
1878	—	—	—	25: 70	25: 17	25: 36	142: —	139: 30	140: 31
1879	—	—	—	25: 22	25: 17	25: 22	139: 80	139: 50	139: 66
1880	—	—	—	25: 42	25: 17	25: 29	139: 60	139: 10	139: 33
1881	—	—	—	25: 40	25: 30	25: 33	139: 10	139: —	139: 06
1882	—	—	—	25: 45	25: 35	25: 36	139: 30	139: 10	139: 23
1883	—	—	—	25: 35	25: 35	25: 35	139: 30	139: —	139: 15
1884	—	—	—	25: 35	25: 35	25: 35	139: 30	139: —	139: 14
1885	—	—	—	25: 40	25: 35	25: 36	139: 20	139: —	139: 13
1886	—	—	—	25: 40	25: 35	25: 36	139: 40	139: —	139: 11
1887	—	—	—	25: 40	25: 35	25: 36	139: 40	139: 20	139: 28
1888	—	—	—	25: 40	25: 35	25: 36	139: 40	139: 30	139: 33
1889	—	—	—	25: 40	25: 30	25: 34	139: 40	139: 30	139: 31
1890	—	—	—	25: 45	25: 30	25: 38	139: 70	139: 30	139: 34
1891	—	—	—	25: 40	25: 30	25: 33	139: 70	139: 40	139: 46
1892	—	—	—	25: 42	25: 28	25: 32	139: 60	139: 30	139: 38
1893	—	—	—	25: 50	25: 32	25: 38	139: 60	139: 40	139: 49
1894	—	—	—	25: 25	25: 23	25: 24	139: 30	139: 30	139: 30
1895	—	—	—	25: 30	25: 25	25: 27	139: 30	139: 30	139: 30
1896	—	—	—	25: 35	25: 25	25: 29	139: 30	139: 20	139: 28
1897	—	—	—	25: 25	25: 17	25: 23	139: 20	139: —	139: 02
1898	—	—	—	25: 38	25: 20	25: 29	139: —	138: 90	138: 97
1899	—	—	—	25: 50	25: 30	25: 36	139: 10	139: —	139: 04
1900	—	—	—	25: 48	25: 36	25: 41	139: 10	139: 10	139: 10
1901	—	—	—	25: 40	25: 30	25: 36	139: 30	139: 10	139: 29
1902	—	—	—	25: 38	25: 32	25: 36	139: 30	139: 30	139: 30

¹⁾ Åren 1877—1880, 90 dagar. *Années 1877—1880 à 90 jours.*

²⁾ Åren 1877—1881, 7 dagar. *Années 1877—1881 à 7 jours.*

avista växelkurser åren 1877—1926.

à vue en 1877—1926.

Franska franc ²⁾ . Paris.			Floriner. Amsterdam.			Riksmark ²⁾ . Hambourg, Berlin.			År. Année.
Högst. Maxim.	Lägst. Minim.	Medeltal. Moyenne.	Högst. Maxim.	Lägst. Minim.	Medeltal. Moyenne.	Högst. Maxim.	Lägst. Minim.	Medeltal. Moyenne.	
Mk.	Mk.	Mk.	Mk.	Mk.	Mk.	Mk.	Mk.	Mk.	
111: 60	101: 40	104: 71	231: 80	210: —	216: 78	137: 30	124: 30	128: 44	1877
102: 90	100: —	100: 92	211: 50	208: —	209: 11	126: 20	123: 30	124: 26	1878
100: —	100: —	100: —	208: —	208: —	208: —	123: 70	123: 70	123: 70	1879
100: 80	99: 80	100: 08	208: —	207: 50	207: 67	124: 75	123: 50	124: 07	1880
100: 20	100: —	100: 01	207: 50	207: 50	207: 50	124: 55	124: —	124: 22	1881
100: 40	100: —	100: 16	207: 50	207: —	207: 17	124: 45	124: 25	124: 34	1882
100: 50	100: 30	100: 39	207: —	207: —	207: —	124: 30	124: 20	124: 27	1883
100: 50	100: 30	100: 47	208: —	207: —	207: 37	124: 20	124: 20	124: 20	1884
100: 50	100: 30	100: 37	208: 50	208: —	208: 23	124: 40	124: 20	124: 21	1885
100: 70	100: 30	100: 50	208: 40	208: —	208: 34	124: 40	124: 20	123: 92	1886
100: 40	100: 20	100: 29	209: 50	208: —	208: 85	124: 40	124: 20	124: 28	1887
100: 30	100: 20	100: 23	209: 50	209: 50	209: 50	124: 50	124: 30	124: 37	1888
100: 40	100: 20	100: 25	209: 50	209: 50	209: 50	124: 50	124: 10	124: 28	1889
100: 50	100: 30	100: 41	210: —	209: —	209: 20	124: 60	124: 20	124: 37	1890
100: 50	100: —	100: 30	209: —	209: —	209: —	124: 60	124: 20	124: 44	1891
100: 80	100: 20	100: 50	210: —	209: —	209: 19	124: 70	124: 40	124: 45	1892
100: 80	100: 30	100: 55	210: —	208: 80	209: 38	124: 70	123: 90	124: 32	1893
100: 50	100: 10	100: 13	209: 20	208: 80	209: 19	123: 90	123: 80	123: 81	1894
100: 50	100: 30	100: 43	209: 20	208: 70	208: 97	124: —	123: 80	123: 84	1895
100: 50	100: 40	100: 41	208: 80	208: 40	208: 71	124: 30	124: —	124: 04	1896
100: 40	100: —	100: 25	208: 80	208: 40	208: 78	124: 30	123: 70	123: 80	1897
100: 30	100: —	100: 11	209: 50	208: 80	209: 40	124: —	123: 70	123: 78	1898
100: 80	100: 30	100: 53	210: —	208: 50	209: 14	124: 10	123: 80	123: 96	1899
101: 10	100: 80	101: 40	210: 50	209: —	209: 79	124: 10	124: 10	124: 10	1900
101: 10	100: 70	100: 89	210: —	209: 50	209: 90	124: 10	124: —	124: 04	1901
100: 90	100: 70	100: 85	209: 50	209: 30	209: 49	124: —	123: 90	123: 98	1902

28. (Forts.) Översikt av Finlands Banks

Résumé des cours du change

År. Année.	Dollar. New York.			Pund. Londres.			Svenska kronor. Stockholm.		
	Högst. Maxim.	Lägst. Minim.	Medeltal. Moyenne.	Högst. Maxim.	Lägst. Minim.	Medeltal. Moyenne.	Högst. Maxim.	Lägst. Minim.	Medeltal. Moyenne.
	Mk.	Mk.	Mk.	Mk.	Mk.	Mk.	Mk.	Mk.	Mk.
1903	—	—	—	25: 40	25: 30	25: 35	139: 30	139: 30	139: 30
1904	—	—	—	25: 43	25: 28	25: 34	139: 30	139: 30	139: 30
1905	—	—	—	25: 40	25: 30	25: 37	139: 30	139: 30	139: 30
1906	—	—	—	25: 45	25: 32	25: 40	139: 30	139: 30	139: 30
1907	—	—	—	25: 58	25: 36	25: 46	139: 30	139: 30	139: 30
1908	—	—	—	25: 58	25: 30	25: 40	139: 50	139: 30	139: 43
1909	—	—	—	25: 44	25: 31	25: 38	139: 50	139: 30	139: 33
1910	—	—	—	25: 41	25: 33	25: 37	139: 40	139: 10	139: 28
1911	—	—	—	25: 42	25: 30	25: 36	139: 40	139: 20	139: 32
1912	—	—	—	25: 43	25: 30	25: 36	139: 40	139: 10	139: 20
1913	5: 23	5: 23	5: 23	25: 43	25: 30	25: 39	139: 50	139: —	139: 19
1914	5: 90	5: 23	5: 31	29: —	25: 33	25: 99	150: —	139: 30	141: 30
1915	7: 25	5: 90	6: 46	34: 30	29: —	31: 29	210: —	150: —	170: 77
1916	7: 50	7: —	7: 23	35: 50	33: 50	34: 30	216: —	192: —	204: 96
1917	8: 60	6: 50	7: 44	41: —	30: 50	35: —	360: —	193: —	235: 56
1918	9: 90	6: 50	8: 28	47: 50	30: 50	39: 40	310: —	195: —	262: 70
1919	34: —	8: 85	15: 58	133: 60	42: 10	66: 97	740: —	241: —	382: 97
1920	51: 50	17: 40	29: 27	180: —	65: 70	105: 44	1 000: —	358: —	589: 53
1921	80: 50	28: —	52: 07	300: —	107: —	199: 18	1 740: —	610: —	1 166: 25
1922	54: 50	35: 25	46: 62	237: —	157: 75	205: 88	1 395: —	950: —	1 216: 77
1923	40: 75	35: 85	37: 42	189: 25	162: 60	171: 10	1 095: —	955: —	993: 38
1924	40: 44	39: 70	39: 86	188: 10	168: 85	176: 23	1 071: 50	1 036: 50	1 057: 93
1925	39: 70	39: 70	39: 70	193: 15	188: 50	191: 86	1 071: —	1 062: —	1 066: 60
1926	39: 70	39: 70	39: 70	193: 35	192: 55	193: 02	1 067: 50	1 060: 50	1 063: 75

avista växelkurser åren 1877—1926.

à vue en 1877—1926. — Suite.

Franska francs. <i>Paris.</i>			Floriner. <i>Amsterdam.</i>			Riksmark. <i>Hambourg, Berlin.</i>			År. <i>Année.</i>
Högst. <i>Maxim.</i>	Lägst. <i>Minim.</i>	Medeltal. <i>Moyenne.</i>	Högst. <i>Maxim.</i>	Lägst. <i>Minim.</i>	Medeltal. <i>Moyenne.</i>	Högst. <i>Maxim.</i>	Lägst. <i>Minim.</i>	Medeltal. <i>Moyenne.</i>	
Mk.	Mk.	Mk.	Mk.	Mk.	Mk.	Mk.	Mk.	Mk.	
100: 90	100: 50	100: 81	210: 30	209: 30	209: 65	124: —	124: —	124: —	1903
101: —	100: 50	100: 72	210: 60	209: 50	209: 39	124: 10	124: —	124: 02	1904
101: —	100: 50	100: 81	210: 30	209: —	209: 88	124: 10	123: 90	123: 94	1905
101: 10	100: 70	100: 95	210: —	209: —	209: 60	124: 30	124: —	124: 03	1906
101: 50	100: 80	101: 07	211: —	210: —	210: 52	124: 30	124: 10	124: 26	1907
101: 50	100: 70	101: 06	211: —	209: 50	210: 26	124: 20	124: 10	124: 17	1908
101: 20	100: 50	100: 80	210: 50	209: 30	209: 86	124: 10	123: 90	124: 03	1909
100: 90	100: 30	100: 60	210: —	208: 70	209: 43	123: 90	123: 90	123: 90	1910
101: —	100: 10	100: 47	210: 30	209: 80	209: 95	123: 90	123: 90	123: 90	1911
100: 80	100: 15	100: 52	210: 20	209: 80	209: 99	124: 20	123: 65	123: 81	1912
100: 80	100: 20	100: 62	210: —	209: —	209: 56	124: 40	123: 80	124: 06	1913
110: —	100: 50	102: 67	235: —	209: 90	214: 49	124: 80	123: 80	124: 15	1914
124: 50	110: —	116: 51	300: —	235: —	261: 81	—	—	—	1915
128: —	120: —	122: 95	320: —	295: —	304: 99	—	—	—	1916
151: —	110: —	127: 58	375: —	260: —	307: 10	—	—	—	1917
180: —	110: —	145: 92	457: —	260: —	380: 97	160: —	100: —	131: 08	1918
341: —	152: —	204: 81	1 285: —	372: —	599: 98	114: —	67: —	85: 57	1919
315: —	107: —	203: 21	1 583: —	629: —	980: 37	75: —	24: —	51: 75	1920
580: —	188: —	390: 29	2 547: —	944: —	1 738: 16	97: —	18: —	59: 82	1921
498: —	242: —	382: 79	2 040: —	1 385: —	1 790: 43	32: —	—: 47	11: 47	1922
300: —	198: —	227: 54	1 613: —	1 402: —	1 464: 06	—: 57	—	—	1923
270: —	141: —	208: 73	1 612: —	1 470: —	1 526: 12	955: —	955: —	955: —	1924
217: —	143: 50	190: —	1 613: —	1 582: —	1 596: 59	955: —	950: —	954: 98	1925
162: —	83: —	129: 82	1 601: —	1 589: —	1 594: 38	950: —	947: —	948: 52	1926

29. Finlands Banks lägsta diskontränta åren 1867—1926.

Variation du taux inférieur de l'escompte de la Banque de Finlande durant la période 1867—1926.

Från den <i>Du</i>	Till den <i>Au</i>	Pro- cent. <i>Pour- cent.</i>	Från den <i>Du</i>	Till den <i>Au</i>	Pro- cent. <i>Pour- cent.</i>
1	2	3	4	5	6
1867 Januari 1	1868 Mars 19	6	1908 Augusti 8	1908 September 19	6
1868 Mars 20	1869 December 31	5	1908 September 20	1909 April 24	5 1/2
1870 Januari 1	1870 December 31	4 1/2	1909 April 25	1910 December 15	5
1871 Januari 1	1875 December 31	4	1910 December 16	1911 Februari 18	5 1/2
1876 Januari 1	1877 Maj 31	4 1/2	1911 Februari 19	1911 Maj 16	5
1877 Juni 1	1878 December 31	5	1911 Maj 17	1912 Januari 27	4 1/2
1879 Januari 1	1879 December 31	5 1/2	1912 Januari 28	1912 November 9	5
1880 Januari 1	1880 Augusti 31	5	1912 November 10	1913 November 24	6
1880 September 1	1886 December 3	4 1/2	1913 November 25	1914 Mars 31	5 1/2
1886 December 4	1890 Mars 17	4	1914 April 1	1914 Augusti 3	5
1890 Mars 18	1890 November 17	4 1/2	1914 Augusti 4	1914 September 5	7
1890 November 18	1891 December 1	5	1914 September 6	1915 Januari 9	6
1891 December 2	1893 December 2	5 1/2	1915 Januari 10	1916 Maj 18	5 1/2
1893 December 3	1895 Februari 9	5	1916 Maj 19	1919 Januari 7	5
1895 Februari 10	1895 Oktober 3	4 1/2	1919 Januari 8	1919 November 17	6
1895 Oktober 4	1896 Oktober 20	4	1919 November 18	1920 Mars 22	7
1896 Oktober 21	1898 Oktober 17	4 1/2	1920 Mars 23	1920 November 9	8
1898 Oktober 18	1899 Oktober 4	5	1920 November 10	1922 Oktober 16	9
1899 Oktober 5	1899 Oktober 28	5 1/2	1922 Oktober 17	1923 September 12	8
1899 Oktober 29	1901 September 18	6	1923 September 13	1923 Oktober 27	9
1901 September 19	1902 Februari 8	5 1/2	1923 Oktober 28	1923 November 29	8
1902 Februari 9	1907 Februari 27	5	1923 November 30	1924 Mars 5	10
1907 Februari 28	1907 November 6	5 1/2	1924 Mars 6	1925 Augusti 14	9
1907 November 7	1907 November 27	6	1925 Augusti 15	1925 Oktober 29	8
1907 November 28	1908 Augusti 7	6 1/2	1925 Oktober 30	—	7 1/2

Januari — *Janvier*Februari — *Février*Mars — *Mars*April — *Avril*Maj — *Mai*Juni — *Juin*Juli — *Juillet*Augusti — *Août*September — *Septembre*Oktober — *Octobre*November — *Novembre*December — *Décembre*

30. Finlands Banks lägsta diskontranta i medeltal åren 1867—1926.

*Moyenne du taux inférieur de l'escompte de la Banque de Finlande durant la
période 1867—1926.*

År. Année.	Procent. Pour-cent.	År. Année.	Procent. Pour-cent.	År. Année.	Procent. Pour-cent.
1	2	3	4	5	6
		1891	5.0403	1916	5.1917
1867	6.0000	1892	5.5000	1917	5.0000
1868	5.2194	1893	5.4611	1918	5.0000
1869	5.0000	1894	5.0000	1919	6.1000
1870	4.5000	1895	4.4333	1920	7.9139
		1896	4.0972	1921	9.0000
1871	4.0000	1897	4.5000	1922	8.7944
1872	4.0000	1898	4.6014	1923	8.2972
1873	4.0000	1899	5.2056	1924	9.1806
1874	4.0000	1900	6.0000	1925	8.5375
1875	4.0000				
		1901	5.8583	1926	7.5000
1876	4.5000	1902	5.0528		
1877	4.7917	1903	5.0000		
1878	5.0000	1904	5.0000		
1879	5.5000	1905	5.0000		
1880	4.8333				
		1906	5.0000		
1881	4.5000	1907	5.5417		
1882	4.5000	1908	6.1611		
1883	4.5000	1909	5.1583		
1884	4.5000	1910	5.0208		
1885	4.5000				
		1911	4.7556		
1886	4.4625	1912	5.1042		
1887	4.0000	1913	5.9500		
1888	4.0000	1914	5.6222		
1889	4.0000	1915	5.5125		
1890	4.4528				

31. Privatbankernas inhemska inlåning vid *Dépôts dans les banques privées à la*

Månad. <i>Mois.</i>	1919	1920	1921	1922
1	2	3	4	5
	Mk.	Mk.	Mk.	Mk.
Januari	2 929 432 100	3 497 445 000	3 682 359 700	3 851 363 000
Februari	3 002 138 300	3 429 736 100	3 689 171 300	3 859 943 200
Mars	3 029 150 500	3 419 023 200	3 771 033 200	3 939 003 300
April	3 055 433 800	3 443 574 300	3 807 010 800	3 957 494 300
Maj	3 092 394 800	3 448 718 800	3 836 190 500	3 923 070 300
Juni	3 183 931 900	3 525 917 000	3 912 625 600	4 009 716 000
Juli	3 247 542 800	3 608 002 700	3 934 053 700	4 027 754 300
Augusti	3 242 431 800	3 628 106 800	3 861 358 800	4 008 403 200
September	3 307 590 300	3 675 041 000	3 820 560 700	4 090 925 700
Oktober	3 273 752 900	3 739 630 300	3 826 312 000	4 094 308 800
November	3 301 935 000	3 630 912 800	3 749 622 200	4 116 402 200
December	3 384 701 300	3 613 231 200	3 788 358 400	4 135 912 600

32. Privatbankernas inhemska utlåning vid *Prêts intérieurs accordés par les banques*

Månad. <i>Mois.</i>	1919	1920	1921	1922
1	2	3	4	5
	Mk.	Mk.	Mk.	Mk.
Januari	3 074 996 400	4 544 930 100	5 609 912 700	5 868 813 800
Februari	3 307 086 600	4 596 915 200	5 633 557 600	5 939 855 400
Mars	3 523 831 000	4 681 366 800	5 641 318 700	5 988 562 300
April	3 648 027 800	4 761 950 200	5 785 338 300	6 051 127 500
Maj	3 753 367 600	4 839 814 600	5 920 511 400	6 100 652 900
Juni	3 861 331 300	4 911 549 100	6 026 320 300	6 137 524 600
Juli	3 987 415 400	5 108 800 400	6 109 468 500	6 101 710 600
Augusti	3 967 937 400	5 238 121 000	6 245 839 500	6 102 047 100
September	4 118 921 800	5 415 330 300	6 259 336 000	6 101 608 100
Oktober	4 248 930 200	5 522 368 200	6 236 343 600	6 061 876 000
November	4 351 857 500	5 567 999 500	6 092 441 800	6 104 875 200
December	4 499 980 500	5 553 574 900	5 972 831 200	6 145 890 200

¹⁾ Depositioner på sparkasse-, depositions- och löpande räkning samt inhemska kor-
²⁾ Lån, kassakreditiv, växlar och inhemska kontokuranter. *Prêts, crédits de caisse, effets et*

utgången av varje månad åren 1919—1926.¹⁾
fin de chaque mois en 1919—1926.¹⁾

1923	1924	1925	1926	Månad. Mois.
6	7	8	9	10
Mk.	Mk.	Mk.	Mk.	
4 330 078 200	4 919 721 200	5 349 375 500	5 601 086 900	Januari
4 408 766 500	5 000 181 600	5 277 228 200	5 586 657 500	Februari
4 457 804 000	5 083 688 200	5 325 360 100	5 628 312 900	Mars
4 510 833 000	5 150 625 800	5 424 714 500	5 682 995 100	April
4 600 326 300	5 092 985 000	5 395 634 400	5 716 811 400	Maj
4 654 060 600	5 223 611 100	5 556 399 100	5 871 861 200	Juni
4 654 162 000	5 650 887 200	5 678 480 100	5 917 715 400	Juli
4 587 462 300	5 524 896 900	5 600 327 700	5 876 389 900	Augusti
4 620 577 800	5 473 135 600	5 559 006 600	5 907 787 000	September
4 576 729 800	5 612 971 200	5 515 092 300	6 007 373 300	Oktober
4 699 519 900	5 452 206 400	5 470 535 300	5 968 557 400	November
4 744 895 800	5 401 872 300	5 464 760 700	6 101 349 100	December

utgången av varje månad åren 1919—1926.²⁾
privées à la fin de chaque mois en 1919—1926.²⁾

1923	1924	1925	1926	Månad. Mois.
6	7	8	9	10
Mk.	Mk.	Mk.	Mk.	
6 121 451 200	6 909 219 700	6 654 245 400	6 615 789 400	Januari
6 263 028 400	6 913 669 100	6 595 724 400	6 693 035 100	Februari
6 473 025 700	6 929 340 700	6 659 437 300	6 774 225 100	Mars
6 558 533 800	7 047 708 900	6 692 144 800	6 924 571 000	April
6 675 834 900	7 170 707 700	6 705 389 900	7 017 691 400	Maj
6 701 436 500	7 172 228 200	6 764 099 500	7 101 992 000	Juni
6 745 032 600	7 141 187 500	6 717 926 000	7 070 603 000	Juli
6 772 787 100	7 119 992 900	6 703 268 800	6 958 106 400	Augusti
6 885 633 200	7 131 556 800	6 678 664 400	7 067 021 300	September
6 883 797 000	7 185 644 800	6 552 471 000	7 162 065 900	Oktober
6 892 374 800	7 046 794 400	6 532 654 900	7 181 426 300	November
6 868 456 300	6 770 388 100	6 518 436 200	7 090 464 600	December

respondenter. *Dépôts à terme et à vue et comptes courants intérieurs.*
comptes courants intérieurs.

33. Privatbankernas tillgodohavanden i utlandet

Crédits à l'étranger des banques privées

Månad. Mois.	1919	1920	1921	1922
1	2	3	4	5
	Mk.	Mk.	Mk.	Mk.
Januari	68 235 500	157 343 100	43 093 400	96 817 300
Februari	74 595 700	114 144 000	49 413 500	116 210 300
Mars	82 840 300	77 294 200	56 260 500	86 752 900
April	91 719 600	83 164 000	88 931 500	103 563 900
Maj	84 974 000	88 533 200	73 471 000	84 661 900
Juni	65 709 200	101 073 200	114 700 300	81 841 600
Juli	55 698 000	88 143 400	131 043 700	115 082 500
Augusti	56 695 600	90 355 300	132 209 600	107 380 900
September	71 793 600	119 160 200	139 210 300	119 909 100
Oktober	73 663 200	168 349 600	128 174 800	92 051 600
November	74 653 100	70 872 100	84 036 400	79 242 700
December	108 888 700	54 576 900	86 766 600	72 229 600

34. Privatbankernas skulder till utlandet

Dettes à l'étranger des banques privées

Månad. Mois.	1919	1920	1921	1922
1	2	3	4	5
	Mk.	Mk.	Mk.	Mk.
Januari	180 793 000	571 968 100	823 596 800	944 848 800
Februari	229 185 600	549 369 700	678 796 900	936 428 500
Mars	244 611 000	548 611 200	738 160 200	947 611 000
April	248 321 500	547 101 600	880 738 900	1 034 569 600
Maj	278 762 200	578 893 500	986 968 500	1 036 330 100
Juni	320 745 700	612 202 400	1 094 420 700	999 897 900
Juli	385 435 900	640 179 200	1 164 762 700	1 001 351 600
Augusti	413 143 500	657 083 300	1 236 699 800	988 414 100
September	447 794 000	689 140 100	1 191 553 800	998 525 800
Oktober	472 049 100	717 084 100	1 127 416 800	1 086 087 200
November	553 378 700	796 282 000	1 039 134 900	1 078 803 300
December	561 289 400	795 926 800	994 627 200	971 827 200

1) Tillgodohavanden hos utländska korrespondenter och utländska växlare. *Comptes courants*

2) Skulder till utländska korrespondenter. *Comptes courants créditeurs.*

vid utgången av varje månad åren 1919—1926. 1)
à la fin de chaque mois en 1919—1926. 1)

1923	1924	1925	1926	Månad. Mois.
6	7	8	9	10
Mk.	Mk.	Mk.	Mk.	
101 282 900	92 036 800	140 957 100	159 572 200	Januari
100 447 000	82 168 100	122 911 200	116 075 700	Februari
97 985 800	105 482 300	99 544 900	139 659 800	Mars
90 158 600	117 601 000	109 268 000	112 954 400	April
75 190 200	102 927 600	81 659 800	97 572 700	Maj
75 270 500	103 894 000	82 997 800	127 149 100	Juni
86 794 200	107 857 800	122 264 400	170 660 700	Juli
78 956 800	112 081 900	121 966 200	191 255 600	Augusti
96 493 800	84 006 200	139 820 900	189 364 500	September
93 420 200	103 139 300	232 648 600	186 141 500	Oktober
131 671 000	117 351 600	180 644 800	182 680 400	November
92 185 500	129 083 700	140 866 400	270 914 300	December

vid utgången av varje månad åren 1919—1926. 2)
à la fin de chaque mois en 1919—1926. 2)

1923	1924	1925	1926	Månad. Mois.
6	7	8	9	10
Mk.	Mk.	Mk.	Mk.	
1 008 776 700	795 354 900	440 994 500	334 273 200	Januari
1 054 006 600	753 500 000	427 706 800	341 593 700	Februari
1 078 884 600	673 690 000	399 943 100	345 775 400	Mars
1 117 369 500	683 767 300	408 700 400	358 517 100	April
1 102 210 700	610 899 300	413 144 300	387 776 300	Maj
1 011 411 900	593 963 900	421 684 100	383 147 700	Juni
982 998 500	534 085 100	384 423 100	343 269 800	Juli
951 835 500	498 753 300	356 440 100	329 245 600	Augusti
884 323 100	466 275 900	380 554 900	342 590 500	September
1 016 608 800	458 249 800	341 636 400	327 200 100	Oktober
856 664 800	470 719 700	337 833 300	325 721 600	November
810 224 500	451 461 400	334 518 900	321 874 800	December

débiteurs et effets payables à l'étranger.

**Riksdagens bankfullmäktige och Finlands Banks direktion vid
utgången av år 1926.**

*Les Délégués de la Chambre des Députés et la Direction de la Banque
de Finlande à la fin de l'année 1926.*

Bankfullmäktige.

Délégués de la Chambre des Députés.

NEVANLINNA, ERNST FREDRIK, FD., professor, *ordförande*. — *Président*.
TANNER, VÄINÖ ALFRED, direktör, *viceordförande*. — *Vice-président*.
VASENIUS, HUGO VILHELM, kommerseråd, direktör.
PEHKONEN, EERO YRJÖ, landshövding.
WUOLIJOKI, HUGO ROBERT WÄINÖ, FM., direktör.
AF FORSELLES, ARTHUR, professor.

Suppleanter. — Suppléants.

HAHL, EERO VILJAM, agronom.
AUER, ILMARI, FM., direktör.
PULKKINEN, YRJÖ RAFAEL, VH., överombudsman i Centralhandelskammaren.
HEINONEN, KAARLO RIKHARD, direktör.
PALMGREN, AXEL, VH., direktör.
SALMIO, KAARLO TOIVO, direktör.

Direktion.

Direction.

Ordförande. — Président:

RYTI, RISTO HEIKKI, JUK.

Medlemmar. — Membres:

GRÅSTEN, ERNST, FM., JUK.

AF HEURLIN, LAURI OSKAR, FM., JUK.