

SUOMEN PANKIN  
KIRJASTO

# FINLANDS BANK

1928



## ÅRSBOK

SAMMANSTÄLLD AV

FINLANDS BANKS STATISTISKA AVDELNING

IX ÅRGÅNGEN

HELSINGFORS 1929

**H**ärmed publiceras nionde årgången av Finlands Banks årsbok. Den är utarbetad enligt samma plan som föregående årsböcker. Tabellavdelningen innehåller, liksom i föregående årgångar, detaljerade uppgifter angående Finlands Banks ställning och verksamhet. Utom uppgifter för år 1928 upptaga tabellerna vissa översikter berörande tidigare års viktigaste omständigheter. Ytterligare ha de viktigaste sifferserierna belysande privatbankernas verksamhet införts i tabellerna. I textavdelningen redogöres, liksom förut, dels för den ekonomiska utvecklingen i Finland under senaste år, dels för Finlands Banks verksamhet och dess resultat. Årsbokens engelska upplaga innehåller därjämte en översikt berörande privatbankernas verksamhet. Enär denna emellertid torde kunna förutsättas vara bekant för läsekretsen i hemlandet, har det icke ansetts nödigt att medtaga en dylik i årsbokens finsk- och svenskspråkiga upplagor.

Årsboken är utarbetad å Finlands Banks Statistiska avdelning, och för densamma ansvarar närmast undertecknad, föreståndare för avdelningen. Liksom förut offentliggöres årsboken på finska, svenska och engelska språken.

Helsingfors, å Finlands Banks Statistiska avdelning, den 19 mars 1929.

A. E. T U D E E R.

# INNEHÅLL.

## TABLE DES MATIÈRES.

### TEXTAVDELNINGEN. TEXTE.

<b>I. Översikt av det ekonomiska läget i Finland år 1928. Revue générale de la situation économique en 1928</b> .....	1
<b>II. Finlands Bank år 1928. La Banque de Finlande en 1928.</b>	
1. Sedelutgivningen. <i>Emission de billets</i> .....	18
2. Valutan för sedelutgivningen. <i>Couverture de l'émission</i> .....	21
3. Den inhemska utlåningen. <i>Opérations de prêts intérieurs</i> .....	23
4. Obligationsförrådet. <i>Stock d'obligations</i> .....	26
5. Vid anfordran betalbara förbindelser. <i>Engagements à vue</i> .....	27
6. Bankens ställning och egna medel. <i>Bilan et fonds</i> .....	30
7. Inkomster och utgifter, vinstmedlens användning. <i>Recettes, dépenses, bénéfice net</i> .....	31
8. Clearing-rörelsen. <i>Opérations de Clearing</i> .....	32

### TABELLER. TABLEAUX.

#### *Sedelutgivningen. Emission de billets.*

Tabell	1. Sedelutgivningen år 1928. <i>Emission de billets en 1928</i> .....	2
»	2. Sedelcirkulationen vid utgången av varje månad åren 1921—1928. <i>Circulation des billets à la fin de chaque mois en 1921—1928</i> .....	6
»	3. Översikt av sedelutgivningsrätten åren 1917—1928. <i>Droit d'émission en 1917—1928</i> .....	8
»	4. Översikt av sedelcirkulationen åren 1917—1928. <i>Circulation des billets en 1917—1928</i> .....	9
»	5. Sedelcirkulationen i medeltal varje månad åren 1921—1928. <i>Circulation des billets, montant moyen pour chaque mois en 1921—1928</i> .....	8
»	6. Översikt av sedelutgivningsreserven åren 1917—1928. <i>Réserve d'émission de billets en 1917—1928</i> .....	10

Tabell 7.	Sedelutgivningsreserven i förhållande till hela sedelutgivningsrätten åren 1917—1928. <i>Rapport entre la réserve d'émission de billets et le droit d'émission total, en 1917—1928</i> .....	11
» 8.	Sammansättningen av sedelcirkulationen vid utgången av åren 1922—1928. <i>Détail de la circulation des billets à la fin des années 1922—1928</i> .....	10
» 9.	Sedeltillverkningen åren 1917—1928. <i>Fabrication de billets pendant les années 1917—1928</i> .....	12
» 10.	Sedelmakuleringen åren 1917—1928. <i>Annulation et destruction de billets pendant les années 1917—1928</i> .....	12

### **Valutan för sedelutgivningen. Couverture de l'émission.**

Tabell 11.	Valutan för sedelutgivningen år 1928. <i>Couverture de l'émission en 1928</i> .....	14
» 12.	Översikt av guldkassan åren 1917—1928. <i>Encaisse or en 1917—1928</i> .....	18
» 13.	Guldkassan i förhållande till sedelcirkulationen åren 1917—1928. <i>Rapport entre l'encaisse or et la circulation des billets en 1917—1928</i> .....	18
» 14.	Guldkassan i förhållande till vid anfordran betalbara förbindelser åren 1917—1928. <i>Rapport entre l'encaisse or et les engagements à vue en 1917—1928</i> .....	19
» 15.	Sammansättningen av valutan för sedelutgivningen vid utgången av åren 1927—1928. <i>Détail de la couverture de l'émission de billets à la fin des années 1927—1928</i> .....	19

### **Vid anfordran betalbara förbindelser. Engagements à vue.**

Tabell 16.	Vid anfordran betalbara förbindelser år 1928. <i>Engagements à vue en 1928</i> .....	20
------------	--	----

### **Den inhemska utlåningen och obligationsförrådet.**

*Opérations de prêts intérieurs et stock d'obligations.*

Tabell 17.	Den inhemska utlåningen och obligationsförrådet år 1928. <i>Prêts intérieurs et stock d'obligations en 1928</i> .....	24
» 18.	Den inhemska utlåningen vid utgången av varje månad åren 1921—1928. <i>Prêts intérieurs à la fin de chaque mois en 1921—1928</i> .....	28

### **Omsättningen vid Bankens kontor. Mouvement général aux sièges de la Banque.**

Tabell 19.	Omsättningen vid huvud- och filialkontoren åren 1922—1928. <i>Mouvement général au siège central et dans les succursales en 1922—1928</i> .....	30
------------	---	----

### **Bankens ställning och egna medel. Bilan et fonds.**

Tabell 20.	Ställningen vid utgången av åren 1926—1928. <i>Bilan à la fin des exercices 1926—1928</i> .....	32
» 21.	Översikt av bankens egna medel vid utgången av åren 1871—1928. <i>Fonds à la fin des exercices 1871—1928</i> .....	34

**Inkomster och utgifter, vinstmedlens användning.***Recettes, dépenses et bénéfice net.*

Tabell 22.	Vinst- och förlusträkning åren 1922—1928. <i>Compte profits et pertes en 1922—1928</i> .....	36
» 23.	Vinstmedlens användning åren 1891—1928. <i>Bénéfice net en 1891—1928 et sa répartition</i> .....	38

**Clearing-rörelsen. Opérations de Clearing.**

Tabell 24.	Clearing-rörelsen vid huvudkontoret åren 1907—1928. <i>Opérations de Clearing du siège central en 1907—1928</i> .....	40
» 25.	Clearing-rörelsen vid filialkontoren åren 1923—1928. <i>Opérations de Clearing des succursales en 1923—1928</i> .....	41

**Växelkurserna. Cours du change.**

Tabell 26.	Avista försäljningskurser år 1928. <i>Cours du change à vue en 1928</i> .....	42
» 27.	Avista försäljningskurser i medeltal för varje månad åren 1921—1928. <i>Cours moyens du change à vue pour chaque mois en 1921—1928</i> ....	50
» 28.	Översikt av avista växelkurser åren 1877—1928. <i>Résumé des cours du change à vue en 1877—1928</i> .....	54

**Räntesatserna. Taux d'escompte.**

Tabell 29.	Bankens lägsta diskonträntra åren 1867—1928. <i>Variation du taux inférieur de l'escompte durant la période 1867—1928</i> .....	58
» 30.	Bankens lägsta diskonträntra i medeltal åren 1867—1928. <i>Moyenne du taux inférieur de l'escompte durant la période 1867—1928</i> .....	59

**Privatbankerna. Les banques privées.**

Tabell 31.	Den inhemska inlåningen vid utgången av varje månad åren 1921—1928. <i>Dépôts à la fin de chaque mois en 1921—1928</i> .....	60
» 32.	Den inhemska utlåningen vid utgången av varje månad åren 1921—1928. <i>Prêts intérieurs à la fin de chaque mois en 1921—1928</i> .....	60
» 33.	Tillgodohavanden i utlandet vid utgången av varje månad åren 1921—1928. <i>Crédits à l'étranger à la fin de chaque mois en 1921—1928</i> .....	62
» 34.	Skulder till utlandet vid utgången av varje månad åren 1921—1928. <i>Dettes à l'étranger à la fin de chaque mois en 1921—1928</i> .....	62

Riksdagens	bankfullmäktige och Finlands Banks direktion vid utgången av år 1928. <i>Les Délégués de la Chambre des Députés et la Direction de la Banque de Finlande à la fin de l'année 1928</i> .....	64
------------	---	----

# I. ÖVERSIKT AV DET EKONOMISKA LÄGET I FINLAND ÅR 1928.

Det kraftiga uppsving, som under de senaste åren satt sin prägel på det ekonomiska livet i Finland, fortgick under förra halvåret 1928. Företagsamheten riktade sig främst på uppförande av affärs- och boningshus i städerna men gjorde sig även gällande inom lantbruket och handeln samt, ehuru i mindre skala, inom industrien. Denna livaktighet, i förening med den genom de gynnsamma ekonomiska förhållandena under de närmast föregående åren stegrade köpkraften hos vida lager av befolkningen, framkallade en ökning i importen, medan exporten däremot till följd av den för våra viktigaste exportvaror ofördelaktiga utvecklingen på den utländska marknaden minskades. Den härav förorsakade ogynnsamma handelsbalansen ävensom den livliga investeringen av kapital i placeringar på lång sikt medförde vid mitten av året en tillstramning av penningmarknaden och småningom en alltmer uppenbar penning- och kapitalbrist. Tillströmningen av besparingar till kreditinrättningarna, vilken under förra halvåret varit riklig, begynte under sommaren avtaga, till och med i den grad, att inlåningen i affärsbankerna och landsortssparbankerna nedgick. Dessutom blev skörden svag, vilket i sin mån bidrog till att skärpa situationen. Allt detta verkade därhän, att under det gångna året i det ekonomiska livets utveckling inträffade en förändring, vilken närmast kan karaktäriseras såsom ett konjunkturomslag. Den starka farten i det ekonomiska uppsvinget har saktats, och expansionstiden har efterföljts av en lugnare period av stabilisering. — De viktigaste av ovannämnda företeelser skola i det följande något närmare beröras.

*Statens ekonomiska politik.* I principerna för statens allmänna ekonomiska politik ägde under senaste år inga förändringar rum. Förutom beviljandet av lån m. fl. åtgärder för stärkande av lantbrukets och framför

allt småbrukarnas ekonomi, förtjäna nedanstående åtgärder i främsta rummet ett omnämmande.

Frågan om åstadkommande av en stabil tulltariff var under redogörelseåret fortfarande föremål för kommittébehandling utan att tillsvidare leda till definitivt resultat. I gällande tulltariff godkändes av Riksdagen för år 1929 vissa ändringar. Så höjdes tullen för automobiler från 5 % till 8 % av värdet sålunda, att den är minst 2 mark (förut Fmk 1: 25) per kilogram. Vidare avskaffades tullen för majs, sänktes tullen för grammofoner och grammofondelar från 100 mark till 25 mark per kilogram och höjdes tullen för ägg från Fmk 1: 50 till Fmk 3: 50 per kilogram o. s. v.

I syfte att befrämja den inhemska rederinäringen godkände Riksdagen en lag om upprättande av en rederifond, varur lån för anskaffande av fartyg skola beviljas. När rederilånefondens verksamhet kan begynna, är dock helt och hållet beroende av när Riksdagen besluter till densamma överföra nödiga medel.

Publicitetsprincipen i fråga om ekonomiska företag infördes senaste år genom att Riksdagen godkände en lag om offentlighet av bokslut. Lagen gäller alla aktiebolag med ett kapital av minst 300,000 mark och sådana andelslag, med vilka sparkasserörelse är förenad eller vilkas medlemmar äro underkastade obegränsad tillskottsplikt.

Årets svaga skörd nödgade staten att vidtaga en del undsättningsåtgärder för bistående av de mest nödlidande; främst böra härvid nämnas organisationsåtgärder och lån för anskaffande av duglig utsädespannmål. Med anledning av bakslaget i den ekonomiska verksamheten har staten även — och likaså kommunerna — skridit till åtgärder för förebyggande och lindrande av arbetslösheten.

Handelsavtal med Grekland, Österrike, Turkiet och Sverige trädde definitivt i kraft, medan en del ändringar infördes i handelsavtalet med Spanien och provisoriskt handelsavtal ingicks med Lettland. Dessutom träffades med åtskilliga länder vissa överenskommelser rörande specialfrågor, bl. a. angående avskaffande av visumtvånget, varjämte Finland undertecknade en del internationella konventioner.

*Näringarna.* Till följd av den kyliga och regniga sommaren mognade säden så sent, att några frostnätter hunno i hög grad skada densamma. Då därjämte de ymniga regnen under skördetiden ofördelaktigt inverkade

på skördens beskaffenhet, blev årets skörd i avseende å kvaliteten sämre och till kvantiteten mindre än på många år; flere delar av landet drabbades till och med av verklig missväxt. Avkastningen av de viktigaste kulturväxterna var, jämförd med motsvarande siffror för de närmast föregående åren, enligt preliminära uppgifter (i ton) följande:

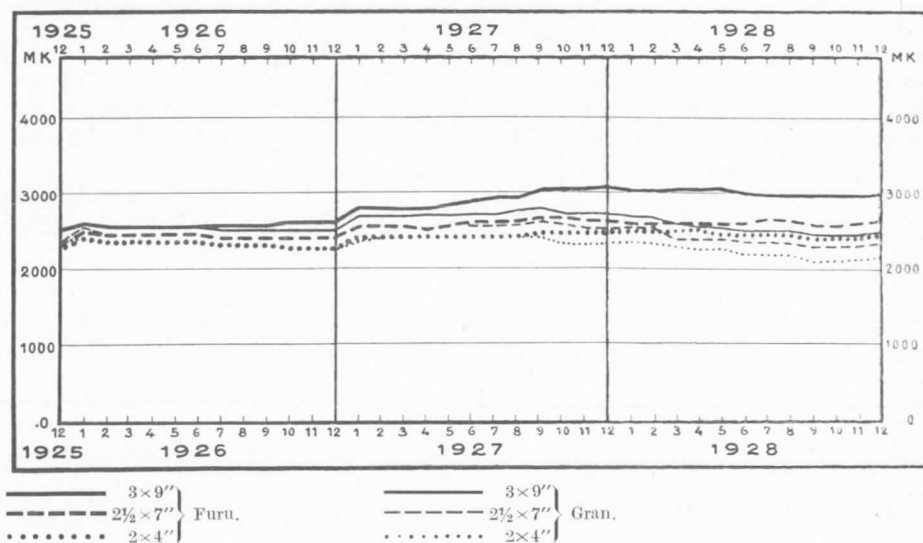
	Råg.	Korn.	Havre.	Potatis.	Odlat hö.
1923 .....	239,200	84,800	381,800	462,300	2,124,900
1924 .....	286,000	130,000	492,200	634,100	2,400,100
1925 .....	347,600	140,800	586,600	723,100	2,445,700
1926 .....	302,500	156,100	592,700	851,000	2,353,900
1927 .....	327,500	143,100	633,000	758,000	2,682,700
1928 .....	277,900	128,200	509,700	658,500	2,241,900

På kreatursskötselns område inträffade icke nämnvärda förändringar. Med anledning av minskningen i smörexporten, från 15,077 ton år 1927 till 13,376 ton år 1928, kunde man väl föreställa sig, att kreatursskötseln stod sig sämre än föregående år, men den viktigaste orsaken till denna minskning var i själva verket en ökning i den inhemska konsumtionen, om än även 1927 års i avseende å beskaffenheten relativt dåliga höskörd bidrog till detta resultat. Under höstmånaderna begynte smörexporten till följd av förändringen i det ekonomiska läget åter stiga och nådde till och med mot årets slut nya rekordsiffror. Även smörprisen förbättrades i slutet av året betydligt. — Liksom under de föregående åren var verksamheten för höjande av lantbruket livlig; i jord- o. a. förbättringar nedlades även senaste år betydande kapital.

Trävaruförsäljningarna för utskeppning under år 1928 begynte redan vid månadsskiftet augusti—september 1927 till pris, som överstego öppningspriset för föregående år, och före ingången av år 1928 såldes c. 385,000 std. Men därefter försvagades marknaden, främst till följd av de engelska köparnas återhållsamhet, vilken dels berodde på deras under föregående års stora import införda rika lager, dels på önskan att avvakta utbuden från Ryssland. Priset för granvirke sjönko kännbart, och för uppehållande av priset på furuvirke ingingo medlemmarna i Finska sågverksägareföreningen i maj en överenskommelse att under år 1928 minska sin produktion med 10 %. I september beslöt sågägarna i samma syfte reducera sin skogsavverkning med 20 % under vintern 1929. Sammanlagt exporterades år 1928 till utlandet 1,146,500 std. sågade trävaror,



PRISUTVECKLINGEN FÖR SÅGADE TRÄVAROR<sup>1)</sup> 1926—1928.  
FMK PER STD.



varför minskningen i förhållande till föregående års rekordutförelse utgjorde 10.6 %.

Försäljningarna för utskeppning under år 1929 uppgingo vid årsskiftet ungefär till den normala kvantiteten, c. 350,000 std, men öppningsprisen understego med 5—10 shillings motsvarande pris under det föregående året. Då sågarna inköpt sitt råmaterial till 1927 års topppris, blev deras ekonomiska resultat över huvud otillfredsställande.

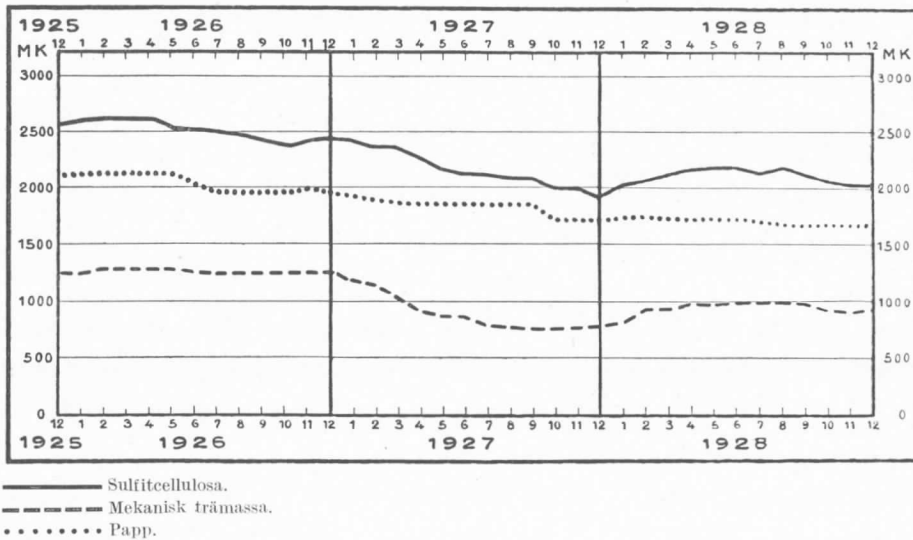
Utförelsen av rundvirke var fortfarande livlig; såväl props som pappersved exporterades dock i något mindre kvantiteter än år 1927.

Fanermarkanden förbättrades betydligt. Fabrikerna arbetade med full arbetskraft, och en del nya maskiner togos i bruk. Fanerexporten steg från 57,202 ton år 1927 till 82,882 ton år 1928 eller med 45 %. Fabrikernas ekonomiska resultat var likväl ej lika förmånligt, ty prisförhöjningarna voro små, varjämte en avsevärd del av produktionen försålts till tidigare gällande, mindre räntabla pris.

Cellulosaindustrien hade år 1928 att uppvisa ett nytt produktionsrekord. Exporten gick upp till 473,023 ton och översteg sålunda export-

<sup>1)</sup> Kurvorna utvisa försäljningsprisen för under respektive år utskeppade trävaror.

PRISUTVECKLINGEN FÖR TRÄMASSA OCH PAPP 1926—1928.  
FMK PER 1,000 KG.

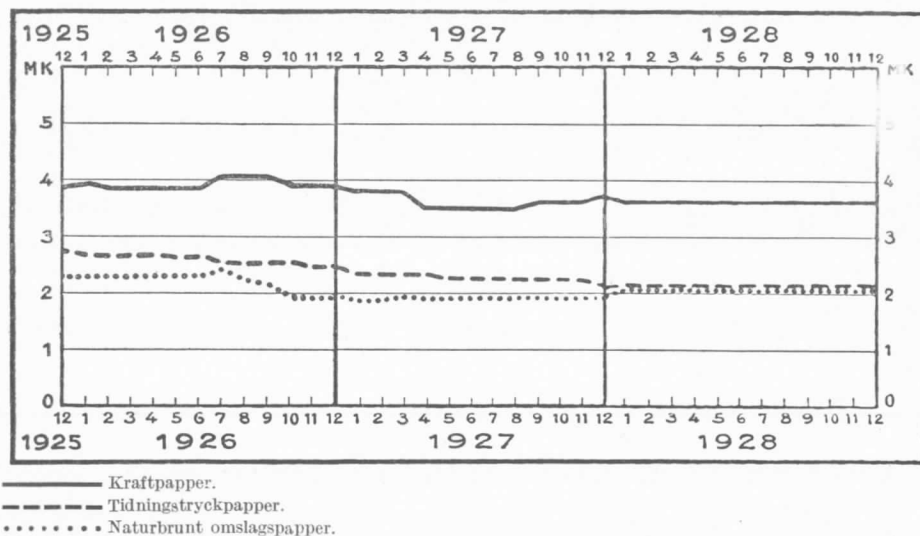


kvantiteten för år 1927 med 30 %. Ökningen förorsakades huvudsakligen därav, att nya fabriker år 1927 grundats och att i gamla fabriker år 1928 infördes förbättringar och utvidgningar. Nya fabriker igångsattes ej under sistnämnda år; tvärtom inställde en av de äldsta cellulosa-fabrikerna till följd av den skarpa konkurrensen sin rörelse. Vid utgången av år 1928 voro hela årets produktion och därutöver c. 75 % av produktionen för år 1929 försålda. Tyvärr kvarstodo prisen på samma mycket låga nivå som förut, varjämte en stegring i råvarupriset fördyrade produktionen, så att det ekonomiska resultatet blev rätt ofördelaktigt.

Även träsliperiindustrien arbetade under svåra förhållanden, i det att prisen på trämassa fortfarande voro låga och priset på råvaran steg. För att reducera produktionskostnaderna infördes i flere fabriker renoveringar och förbättringar, varjämte ett nytt träsliperi började sin verksamhet. På grund härav ökades produktionen, vilket visade sig i ökning av exporten till 137,717 ton eller med 35 % mot föregående år.

Utförseln av papp gick upp till 45,248 ton eller 18 % mer än år 1927 men betydligt mindre än åren 1924 och 1925. Prisen voro ej de bästa, om än något bättre än för trämassa. Också i de industriella inrättningarna på detta område genomfördes under året vissa förbättringar.

PRISUTVECKLINGEN FÖR PAPPER 1926—1928.  
FMK PER KG.



Pappersindustrin arbetade regelbundet och utan störningar. Några gamla maskiner förnyades, men ingen ny maskin togs i bruk. Då däremot stora nya pappersbruk uppförts i Canada och några andra länder, skärptes konkurrensen på marknaden ytterligare. Den omständigheten, att pappersveden fördrades, var också ägnad att försvåra den finska pappersindustriens ekonomiska läge. Försäljningarna fortgingo likväl regelrätt; exporten ökades från 223,466 ton år 1927 till 243,807 ton år 1928 och nådde sålunda ett nytt rekord.

De viktigaste av de för den inhemska marknaden arbetande industrigrenarna arbetade över huvud tillfredsställande och uppdrovo i viss mån sin produktion. Inom flere av dessa industrier klagade man dock över de svårigheter, vilka vållades av den utländska konkurrensen. Under senare halvåret, då livligheten på det ekonomiska området var stadd i avtagande och befolkningens köplust minskades, blev industriens ställning svagare, och många industrigrenar befara svårigheter, ifall den nuvarande krisen blir långvarig; inom linneindustrin måste fabrikerna redan före årets utgång inskränka produktionen.

Slutligen påkallar även byggnadsindustrin denna gång särskild uppmärksamhet. Byggnadsverksamheten var t. ex. i Helsingfors 47 % större

än år 1927 och 81 % större än år 1926, ehuru byggnadsverksamheten även under dessa år varit livlig. Byggnadsverksamheten är i själva verket det enda område, där den för högkonjunkturer karaktäristiska prisstegringen under senaste år kan sägas ha framkallat en livligare verksamhet. Vid tillstramningen av penningmarknaden avtog byggnadsverksamheten, men då talrika under arbete varande byggnader måste slutföras, inträffade däri dock icke någon plötslig stagnation. Enär byggnadsverksamheten enbart i Helsingfors enligt beräkning erfordrade ett kapital av minst 1,200 mill. mark, är det uppenbart, att byggnadsverksamheten i landet i dess helhet till avsevärd del var orsak till den under senaste år uppkomna penning- och kapitalkrisen.

*Arbetsmarknaden* var under största delen av året god; flerstädes rådde till och med kännbar brist på arbetare. Även i detta avseende visade sig tecken till ett omslag på hösten, då byggnadsverksamheten började avtaga och den ekonomiska verksamheten även i övrigt sakta av. Om egentlig arbetslöshet kunde väl ej ännu vara tal, men den årliga återkommande vinterarbetslösheten blev åter större än under de närmast föregående åren. — Den goda arbetsmarknaden åtföljdes, såsom vanligen är fallet, av icke ringa oro bland arbetarna. Då vissa politiska kretsar dessutom för sina syften begagnade sig av denna ekonomiska förutsättning, uppstodo under senaste år på en del håll lönerörelser och arbetskonflikter. Mest uppmärksamhet väckte hamnarbetarstrejken, vilken utbröt i början av juni och till namnet fortgick ännu vid årets utgång. I själva verket blev denna strejk aldrig effektiv; genom anlitande av arbetskrafter från andra håll kunde både lastnings- och lossningsarbetena verkställas. Strejken förorsakade likväl i sin begynnelse uppskov med utskeppningar, stegrade lastningskostnader och en viss osäkerhet, som bl. a. visade sig i uppsägning av fraktningskontrakt och stegring av frakter. Speciellt exporten led härigenom avbräck. Även en del andra strejker av samma slag förekommo, vilka nominellt räckte länge, ehuru arbetena hela tiden voro i gång.

*Utrikeshandeln.* Utvecklingen av Finlands handelsomsättning med utlandet under den senaste tiden belyses i följande översikt.

	Import. Mill. mk.	Export. Mill. mk.	Importöverskott(-) eller exportöverskott (+). Mill. mk.	Volym, % (1913 = 100).	
				Import.	Export.
1923 .....	4,600.3	4,392.5	— 207.8	101.5	94.8
1924 .....	4,715.5	4,970.6	+ 255.1	99.3	112.7
1925 .....	5,519.5	5,573.5	+ 54.0	105.9	123.9
1926 .....	5,667.7	5,636.5	— 31.2	116.3	127.5
1927 .....	6,385.9	6,324.4	— 61.5	136.4	143.1
1928 .....	8,012.9	6,245.3	—1,767.6	169.4	141.2

Handelsomsättningens totalvärde var 12.2 % högre än år 1927, men stegringen förorsakades uteslutande av en importökning uppgående till 25.5 %, medan exporten däremot något minskades. Då ett importöverskott av 1,767.6 mill. mark därigenom uppstod, var handelsbalansen ogynnsammare än på långa tider. De viktigaste orsakerna till denna utveckling ha ovan anförts; här må blott tilläggas, att under de första månaderna av året infördes en kvantitet varor, vilkas import till följd av motsedda nedsättningar i tullen uppskjutits från de sista månaderna av nästföregående år.

Exportens sammansättning belyses i nedanstående sammanställning, där exportvarorna grupperats enligt dem producerande näringsgrenar och vari reexporten icke är inbegripen.

	Export år 1927.		Export år 1928.		Ökning (+) eller minskning (-).	
	Mill. mk.	%	Mill. mk.	%	Mill. mk.	%
Träindustrien .....	3,721	59.2	3,495	56.5	—226	— 6.1
Pappersindustrien .....	1,678	26.7	1,867	30.2	+189	+11.3
Lantbruket .....	734	11.7	669	10.8	— 65	— 8.9
Övriga näringar .....	154	2.4	160	2.5	+ 6	+ 3.9
Samtliga näringar	6,287	100.0	6,191	100.0	— 96	— 1.5

Nedgången i exporten berodde, såsom härav framgår, på den minskning i utförseln av trävaruindustriens produkter och lantbruksprodukter, som redan ovan påpekats. Den jämsides därmed försiggående ökningen i exporten av pappersindustriprodukter, vilken ökning hade varit betydligt starkare, ifall ej prisförhållandena försämrats, kunde ej uppväga denna minskning, ehuru även utförseln av övriga näringars produkter ökades.

Importens fördelning enligt varornas användning belyses i följande översikt.

*Importen, fördelad enligt varornas ändamål.*

	Konsumtionsvaror.				Varor för produktiva ändamål.			
	Närings- och njutningsmedel.		Färdiga industrialster.		Råämnen och halvfabrikat.		Transportmedel, maskiner m. fl. produktions- medel.	
	Mill. mk.	%	Mill. mk.	%	Mill. mk.	%	Mill. mk.	%
<i>Värde och förhållande till totala importen.</i>								
1924.....	1,666.2	35.3	936.8	19.9	1,529.2	32.4	583.3	12.4
1925.....	2,061.9	37.3	998.3	18.1	1,759.2	31.9	700.1	12.7
1926.....	1,477.1	26.1	1,260.3	22.2	2,016.2	35.6	914.1	16.1
1927.....	1,538.2	24.1	1,482.6	23.2	2,163.2	33.9	1,201.9	18.8
1928.....	2,041.5	25.5	1,933.9	24.1	2,635.7	32.9	1,401.8	17.5
<i>Värde enligt 1913 års pris och kvantitetsindex, om 1911—1913=100.</i>								
1911—1913.....	187.2	100	88.3	100	150.7	100	43.8	100
1924.....	166.9	89	104.0	118	160.1	106	76.5	175
1925.....	185.8	99	107.6	122	169.6	113	80.7	184
1926.....	139.6	75	143.1	162	207.0	137	104.9	239
1927.....	147.3	79	177.7	201	234.4	156	137.7	314
1928.....	203.1	108	230.5	261	268.1	178	169.7	388

Alla fyra varugrupperna bidrogo, såsom synes, i sin mån till den betydliga importökningen under år 1928. För konsumtionsvarorna var ökningen större än för produktionsvarorna, och steg de förras andel i totalexporten därigenom från 47.3 % år 1927 till 49.6 % år 1928. Såsom under de närmast föregående åren i regel varit fallet, omfattade således importen av produktionsvaror även senaste år mer än hälften av importvärdet i dess helhet. Beaktas bör dock, att härvid till produktionsvaror räknats bl. a. även byggnadsutensilier, vilka, då de användas vid inredning av boningshus, icke direkt öka produktionen, samt automobiler, vilkas import delvis rätteligen är att hänföra till lyximporten.

En särskild kalkyl däröver, i vilken mån uti importen ingingo varor, som böra anses innebära kapitalplaceringar (maskiner, transportmedel, metaller, tegel, cement, möbler, konstföremål m. fl., med en beräknad förbrukningstid av minst 10 år), ger till resultat ett totalbelopp av 2,286 mill. mark. Värdet av ifrågavarande kapitalinvesteringsvaror uppgick sålunda år 1928 till c. 28.5 % av importens totala värde. Då importen av dylika varor belöpte sig till 1,831 mill. mark år 1927, 1,439 mill. mark år 1926, 1,048 mill. mark år 1925 och 985 mill. mark år 1924 eller resp. 28.7, 25.4, 19.0 och 20.9 % av hela importvärdet, är det tydligt, i huru hög grad

ökningen i importen är att tillskriva den under de senaste åren försiggångna kraftiga utvecklingen av landets produktionsmaskineri.

Prisförhållandenas utveckling var år 1928 för landet ogynnsam, i det prisen på exportvaror sjönko, medan däremot prisen på importvaror befunno sig i stigande.

Import- och exportvärdet samt skillnaden dem emellan var för de olika månaderna (i mill. mark) följande:

	Import.	Export.	Exportöverskott (+) eller importöverskott (-).
Januari .....	512.1	229.0	— 283.1
Februari .....	527.9	234.3	— 293.6
Mars .....	650.3	280.5	— 369.8
April .....	601.9	239.3	— 362.6
Maj .....	766.5	489.9	— 276.6
Juni .....	693.3	529.3	— 164.0
Juli .....	576.8	752.9	+ 176.1
Augusti .....	714.8	825.2	+ 110.4
September .....	762.6	801.9	+ 39.3
Oktober .....	884.4	740.2	— 144.2
November .....	735.1	625.3	— 109.8
December .....	587.2	497.5	— 89.7
Summa	8,012.9	6,245.3	—1,767.6

**Penningmarknaden.** Utvecklingen av penningmarknaden i Finland fortgick under förra halvåret 1928 i samma spår som under de närmast föregående åren. Behovet av kredit för ekonomisk verksamhet, främst för byggnadsverksamheten, var synnerligen starkt; genom att bankernas inlåning samtidigt snabbt tillväxte och en del banker ökade sina egna kapital mötte dock tillgodoseendet av detta behov till en början inga svårigheter. Men i maj och i synnerhet i juni inträdde ett omslag. Den rikliga investeringen i placeringar på lång sikt och det alltjämt tilltagande importöverskottet förorsakade småningom en alltmer ökad tillstramning och på hösten en allt tydligare penning- och kapitalbrist. Den dåliga skörden bidrog ytterligare till att skärpa spänningen, vilken, trots höjningar av diskonträntan, ökades ända till årets utgång.

Denna utveckling belyses i följande tabell.

*Penningmarknaden under åren 1923—1928 i mill. mark.*

Vid utgången av	Privatbankernas inlåning.			Privatbankernas utlåning.	Spänningen mellan ut- och inlåning.	Finlands Banks		
	Depositions- och sparkasse- räkning.	Löpande räkning och inhemska korrespon- denter.	Summa.			direkta utlåning.	redskonte- ring.	sedelutgiv- ningsreserv.
1923 .....	3,450.5	1,294.4	4,744.9	6,868.5	2,123.6	272.5	444.1	378.0
1924 .....	3,696.0	1,705.9	5,401.9	6,770.4	1,368.5	393.0	158.1	597.5
1925 .....	4,168.4	1,296.4	5,464.8	6,506.6	1,041.8	453.0	25.9	763.4
1926 .....	4,648.5	1,452.8	6,101.3	7,090.5	989.2	567.3	87.0	704.2
1927 .....	5,286.7	1,694.9	6,981.6	8,117.8	1,136.2	755.0	55.2	696.9
1928								
Januari .....	5,417.6	1,769.5	7,187.1	8,279.0	1,091.9	812.1	38.1	623.1
Februari .....	5,526.0	1,682.0	7,208.0	8,514.0	1,306.0	881.0	32.6	661.6
Mars .....	5,649.0	1,850.2	7,499.2	8,808.1	1,308.9	935.3	17.0	621.0
April .....	5,701.7	1,803.8	7,505.5	8,963.2	1,457.7	1,029.1	3.0	585.5
Maj .....	5,703.8	1,905.4	7,609.2	9,295.6	1,686.4	1,056.5	23.2	520.7
Juni .....	5,876.4	1,930.9	7,807.3	9,430.0	1,622.7	1,082.6	103.6	462.1
Juli .....	5,882.7	1,861.4	7,744.1	9,458.3	1,714.2	996.9	139.9	490.3
Augusti .....	5,851.0	1,808.4	7,659.4	9,463.0	1,803.6	916.7	359.5	369.9
September .....	5,810.4	1,802.8	7,613.2	9,620.9	2,007.7	882.1	477.7	299.7
Oktober .....	5,758.2	1,867.5	7,625.7	9,716.5	2,090.8	922.9	461.8	278.4
November .....	5,729.6	1,579.2	7,308.8	9,551.2	2,242.4	907.9	565.8	278.7
December .....	5,843.2	1,536.7	7,379.9	9,524.8	2,144.9	879.2	676.8	208.7

Allmänhetens egentliga insättningar (depositions- och sparkasseräkningarna) ökades under året i fullt tillfredsställande grad eller inalles med c. 556 mill. mark, medan motsvarande ökning år 1927 utgjorde 638 och år 1926 480 mill. mark. Omslaget på penningmarknaden framträdde tydligare i tillgodohavandena på löpande räkning och inhemska korrespondenters räkning. Medan dessa under de båda närmast föregående åren hade att uppvisa en ökning av 242 resp. 156 mill. mark, nedgick bankernas inlåning å dessa konti år 1928 med 158 mill. mark. Ehuru affärsbankerna ökade sina egna medel med c. 206 mill. mark, kunde de i längden icke med egna krafter tillgodose det stegrade kreditbehovet. Utlåningen ökades under året med sammanlagt 1,407 mill. mark, medan motsvarande ökning år 1927 utgjorde 1,028 mill. mark. För att i så hög grad som möjligt kunna tillgodose kreditbehovet minskade affärsbankerna sina kassor samt anlitate utländsk kredit och bistånd av Finlands Bank. Kreditbehovet lindra-



des därjämte genom att Finlands Banks direkta utlåning ökades med 124 mill. mark, liksom ock genom de sparkapital, som under årets lopp inflöto till övriga kreditanstalter. Ökningarna i deponenternas tillgodohavanden voro nämligen, om siffrorna för år 1928 delvis approximativt beräknas, under de senaste åren (i mill. mark) följande:

	1925	1926	1927	1928
I sparbankerna .....	279.3	424.3	598.3	596.4
I postsparbanken .....	15.2	22.2	13.5	11.1
I handelsandelens sparkassor .....	53.9	59.1	90.6	74.3
I andelskassorna och deras centralkreditanstalt	17.1	53.3	96.0	148.6
Summa	365.5	558.9	798.4	830.4

Det betydliga importöverskottet, vilket endast till en mycket ringa del uppvägdes av inkomster från utlandet å övriga poster av betalningsbalansen, måste givetvis betäckas dels genom indragning av utländska reserver, dels åter genom skuldsättning i utlandet i en eller annan form. Staten upptog på våren ett nytt, å 15 mill. dollars lydande lån på villkor, som voro avsevärt förmånligare än för de senaste statslånen, enär den nominella räntan var endast  $5\frac{1}{2}\%$ . På hösten upptog även Bostadshypoteksbanken ett nytt lån, stort 10 mill. dollars, mot  $6\%$  ränta. Om därutöver ett par mindre obligationslån medräknas kan man konstatera, att de nya, på lång sikt upptagna lånen inbragte sammanlagt c. 990 mill. mark. Men å andra sidan bör observeras, att en del av dessa lån tecknades inom landet, att det nya statslånet i sin helhet användes till konvertering av äldre gäld samt att amorteringar å de utländska lånen erlades i vanlig ordning. Med beaktande tillika av att ett mindre parti till äldre lån hörande obligationer försåldes till utlandet, kan man sålunda beräkna, att endast c. 200 mill. mark nytt kapital genom lån på lång sikt infördes i landet. Även Finlands Banks och affärsbankerna deltog med betydande belopp i finansieringen av importöverskottet. Finlands Banks utländska nettotillgodohavanden minskades med 544 mill. mark; affärsbankerna åter drogo på sina utländska tillgodohavanden och ökade sin utländska skuld med inalles 281 mill. mark. Exportaffärernas utländska kredit, för vilken de finska bankerna iklätt sig garanti, ökades under redogörelseåret med c. 100 mill. mark. Dessutom begynte talrika industriella inrättningar samt affärs- och byggnadsföretag med anledning av penningknappheten söka kort eller halvlång direkt kredit i utlandet. Utvecklingen under året blev

sålunda mindre gynnsam, i det att landet, såsom helhet betraktat, ökade såväl sin totala skuldbörda som isynnerhet sin svävande utländska gäld och dessutom förbrukade en betydlig del av sina under de föregående åren samlade utländska reserver.

Av den tillstramade penningmarknaden föranleddes Finlands Bank att två gånger höja diskonträntan. De av centralbanken tillämpade räntesatserna voro sålunda följande:

	Vid årets början	Efter den 7 augusti	Efter den 15 november
Rena affärsväxlar med en återbetalningstid icke överstigande tre månader .....	6 %	6 1/2 %	7 %
Växlar av samma slag med längre återbetalningstid .....	6 1/2 »	7 »	} 7 1/2—8 »
Övriga växlar .....	7 »	7 1/2 »	
Hypotekslån och kassakreditiv, beroende av säkerheten .....	6 1/2—7 »	7—7 1/2 »	7—8 »
Inskrivningsavgift för kassakreditiv .....	1/2 »	1/2 »	1/2 »

Vid början av år 1928 sänkte kreditanstalterna allmänt sina inlåningsräntor, varvid även utlåningsräntorna började sjunka, men denna för det ekonomiska livet gynnsamma utveckling blev genom tillstramningen av penningmarknaden avbruten, och räntefoten började åter stiga. Särskilt bör nämnas, att det mellan bankerna träffade ränteaftalet, då det i november gick till ända, icke prolangerades. Härigenom bröts även den under de senaste åren rådande uppdelningen av bankerna i tre grupper efter storlek, enligt vilken gruppering för depositioner på sex månader av storbankerna erlades i ränta 6 %, av de medelstora bankerna 6 1/4 % och av de små bankerna 6 1/2 % samt för insättningar på löpande räkning i samma stigande skala 4 1/2—5 %.

En följd av avtalets upphörande var, att de större bankerna höjde inlåningsräntan till de tidigare av de små bankerna tillämpade räntesatserna. Vid årets utgång tillämpade storbankerna i sin utlåning allmännast räntesatser av 8—10 1/2 %, de övriga bankerna åter av 8 1/2—11 1/2 %. I sparbankerna var depositionsräntan allmännast 7—7 1/2 %, utlåningsräntan åter 8 1/2—9 1/2 %, men mot slutet av året höjde flere av dem sina räntor. Postsparbanken erlade för depositioner 6 %, varför dess depositioner ej heller ökades. Vid årsskiftet ägde ånyo en allmän ränteförhöjning rum, närmast föranledd av konkurrensen om depositioner mellan affärsbankerna och sparbankerna.

Investeringen av nytt aktiekapital i aktiebolag under år 1928 och de närmast föregående åren framgår av nedanstående av Statistiska Centralbyrån uppgjorda översikt.

	Nya aktiebolag.		Antal.	Samtliga aktiebolag.		Ökning. mill. mk.
	Antal.	Kapital, mill. mk.		Ökning.	Kapital, mill. mk.	
1923 .....	580	200.5	7,175	+412	4,631.7	+ 185.7
1924 .....	564	323.6	7,611	+436	4,876.3	+ 244.6
1925 .....	593	171.3	8,070	+459	5,117.6	+ 241.3
1926 .....	583	226.0	8,510	+440	5,462.4	+ 344.8
1927 .....	709	291.8	9,080	+570	6,486.1	+1,023.7
1928 .....	777	447.6	9,731	+651	7,939.0	+1,452.9

Under senaste år, liksom år 1927, utdelade flere industriella inrättningar i och för värdereglering gratisaktier. Det i aktiebolag placerade nya kapitalet var därför faktiskt betydligt mindre än ökningen i ovan meddelade översikt utvisar. Enligt bankstatistiken var ökningen av affärsbankernas egna medel (aktiekapital och reservfonder) 206 mill. mark mot 330 mill. mark år 1927. De större industriella inrättningarnas aktieemissioner åter inbragte 180 mill. mark nytt kapital, medan motsvarande ökning året förut uppgick till 105 mill. mark.

Fondbörsen i Helsingfors återspeglade tydligt försämringen i de ekonomiska förhållandena. Omsättningen utgjorde 510.8 mill. mark mot 784.4 mill. mark år 1927, och att märka är, att densamma alltmer påtagligt minskades, ju längre året led. De noterade kurserna stodo över huvud högst vid årets början och begynte därefter falla, till en början långsamt, men från och med juli allt snabbare.

Antalet växelprotester var under förra halvåret mindre än under föregående år men företedde under de sista månaderna av året en avgjort stigande tendens. Totala antalet, 7,354, var något mindre än motsvarande antal år 1927, men totalbeloppet utvisade en ökning från 37.5 mill. mark föregående år till 42.6 mill. mark år 1928.

Konkursernas antal höll sig större delen av året på samma nivå som år 1927 men steg betydligt under årets sista månader.

Såsom av det föregående framgår, visa flertalet ekonomiska företeelser, att ett omslag i konjunkturutvecklingen ägde rum under året. Likväl bör det fastslås, att det närmast är fråga endast om en penning- och kapitalkris. Frånsett den av försämringen på de utländska marknaderna beroende

minskningen i sågindustriens produktion, är nämligen den produktiva verksamheten i allmänhet fortfarande i full gång. Uppenbart är dock, att den minskade köpkraften och köplusten bland vidsträckta samhällslager kunna tvinga den för den inhemska marknaden arbetande industrien att småningom inskränka sin tillverkning.

*Statsverkets finanser.* Statsverkets inkomster och utgifter voro under åren 1926—1928 i mill. mark följande; uppgifterna för år 1928 äro preliminära, enär definitiva siffror ännu ej stå till buds.

<i>Inkomster</i>	1926	1927	1928
Ordinarie inkomster .....	3,424.0	3,907.9	4,474
Extraordinarie inkomster .....	2.2	64.6	26
Inkomster utom budgeten .....	8.4	13.6	35
Summa	3,434.6	3,986.1	4,535
Lån .....	535.4	—	535
Disponerat belopp av kapitalbesparing från föregående år .....	106.7	2.4	—
Totalsumma	4,076.7	3,988.5	5,070
<i>Utgifter:</i>			
Ordinarie utgifter .....	2,999.5	3,329.3	3,568
Extraordinarie utgifter .....	1,076.7	658.9	1,472
Utgifter utom budgeten .....	0.5	0.3	—
Summa	4,076.7	3,988.5	5,040
<i>Överskott</i> .....	—	—	30
Totalsumma	4,076.7	3,988.5	5,070

Statsverkets ordinarie utgifter ökades under senaste år med nästan 240 mill. mark eller mer än 7 %, och de extraordinarie utgifterna stego ännu starkare eller med c. 810 mill. mark, i huvudsak beroende på betydliga extraordinarie amorteringar å statskulden, vilka överstego det för ändamålet upptagna nya statslånet och uppgingo tillsammans med de ordinarie amorteringarna till 862 mill. mark. Såsom vanligt, voro de bland extraordinarie utgifter ingående investeringarna för produktiva ändamål betydande eller c. 400 mill. mark. Även inkomsterna ökades starkt, vilket i främsta rummet berodde på de genom den stora importen stegrade tullinkomsterna samt på det till följd av den livliga ekonomiska verksamheten under de föregående åren gynnsammare resultatet av inkomst- och för-

mögenhetsskatten. På grund härav var årsresultatet i sin helhet mycket tillfredsställande.

*Statsskulden* företedde under år 1928 betydande förändringar. Vid början av året upptog staten ett lån på 15 mill. dollars mot  $5\frac{1}{2}\%$  ränta, men samtidigt inlöstes den återstående delen av det s. k. skandinaviska lånet av år 1921. Dessutom inköpte statskontoret, för att icke nämna de regelbundna amorteringarna, ett mindre parti till de gamla franska lånen hörande obligationer och inlöste den sista raten av det för stärkande av Finlands Banks ställning upptagna lånet av år 1919. Statsskulden, som vid utgången av år 1927 var bokförd till ett belopp av 2,695.0 mill. mark, hade väl vid slutet av år 1928 nominellt stigit till 2,939.6 mill. mark, men dessa siffror ge ej en riktig föreställning om den faktiska utvecklingen. Såsom i föregående årsberättelse framhållits, äro dessa tal endast vad den inhemska delen av skulden beträffar fullt exakta. Utländska lån ha i Finland, liksom även annorstädes är vanligt, bokförts i landets egen valuta till den kurs, som vid lånens upptagande var gällande, t. ex. före kriget upptagna lån nästan till dåvarande parikurser. För att kunna noggrannare bestämma statsskuldens belopp har å statskontoret för varje månad beräknats, vilket belopp i mark vid varje tidpunkt skulle behövts för att efter gällande kurser betala hela statsskulden. Enligt denna kalkyl var Finlands statsskuld vid början av år 1928 3,627 mill. mark och vid årets utgång 3,470 mill. mark eller 157 mill. mark mindre. Finlands statsskuld är i sin helhet konsoliderad samt såväl absolut som per invånare betydligt mindre än de övriga nordiska ländernas.

*Valutan och prisnivån.* Ehuru efterfrågan på utländsk valuta år 1928 till följd av det stora importöverskottet, vilket övriga poster i betalningsbalansen ej kunde betäcka, var ovanligt livlig, vållade upprätthållandet av den inhemska valutans stabila värde icke några speciella svårigheter, när utländska valutor alltid i tillräcklig grad stodo att erhålla. Dollarn noterades under hela året konstant till 39:70 (parivärde 39.7056), medan noteringen av övriga guldvalutor stod än över, än åter under parivärdet utan att avvikelserna någonsin stego så högt som till 1 %. De dagliga fluktuationerna äro meddelade i tab. 26.

Markens inhemska köpkraft avspeglar sig uti växlingarna i prisnivån. Prisindextalens utveckling från månad till månad belyses i nedanstående översikt; indextalen utvisa prishöjden i förhållande till guld.

	Partipris- index.	Förändring.	Levnadskost- nadsindex.	Förändring.
1927				
December .....	148	—	162	—
1928				
Januari .....	144	—4	159	—3
Februari .....	143	—1	157	—2
Mars .....	144	+1	158	+1
April .....	145	+1	158	—
Maj .....	143	—2	158	—
Juni .....	145	+2	159	+1
Juli .....	145	—	161	+2
Augusti .....	147	+2	164	+3
September .....	146	—1	163	—1
Oktober .....	146	—	164	+1
November .....	145	—1	165	+1
December .....	144	—1	164	—1

Förändringarna äro huvudsakligen förorsakade av säsongartade före-  
teelser. Att levnadskostnadsindexen under året i någon mån stigit, kan  
likväl konstateras. Belysande i detta avseende äro även följande medeltal  
av indextalen för de senaste åren:

	Partipris- index.	Levnadskost- nadsindex.
1924 .....	144	153
1925 .....	147	158
1926 .....	142	154
1927 .....	145	158
1928 .....	145	161

Till stegringen av levnadskostnadsindexen under den senaste tiden  
ha medverkat såväl de höjda prisen på födoämnen, kläder och bränsle  
som ock hyresstegringen och den växande skattebördan.

## II. FINLANDS BANK ÅR 1928.

### 1. SEDELUTGIVNINGEN.

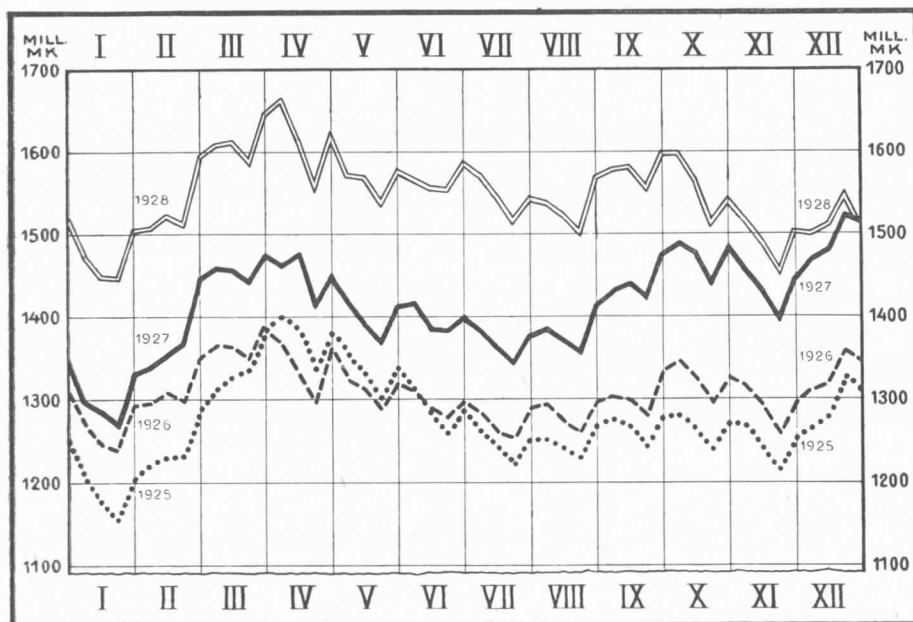
Finlands Banks sedelutgivning belyses uti tab. 1—10 i tabellavdelningen av denna publikation. Av dessa omfattar tab. 1 endast året 1928, medan i de övriga meddelas översikter även för en del föregående år. Tabellerna grunda sig på Bankens såväl vecko- som månadsbilanser, med undantag av tab. 2, som är baserad uteslutande på månadsbilanserna. Beträffande sistnämnda tabell må påpekas, att sedelutgivningen i allmänhet vid slutet av månaden är större än eljes.

*Sedelutgivningsrätten.* Jämlikt lagen av den 21 december 1925 är Finlands Banks sedelutgivningsrätt = guldkassan och Bankens ostridiga utländska kontokuranttillgodohavanden samt därutöver 1,200 mill. mark, under förutsättning att den del av sedelstocken och de vid anfordran betalbara förbindelserna, som icke är täckt med guld eller kontokuranttillgodohavanden, är täckt med tillgångar hänförliga till den s. k. supplementära täckningen.<sup>1)</sup> Till denna åter räknas utländska växlar, på utlandets börser noterade utländska obligationer, till betalning förfallna kuponger, lydande å utländskt mynt, samt utländska sedlar ävensom inhemska växlar, vilka fylla vissa villkor. Enligt dessa bestämmelser göres i översiktterna av Bankens ställning åtskillnad mellan tvenne slag av sedelutgivningsreserv, nämligen omedelbart disponibel och sådan, som är beroende av ökad sekundär täckning. Med avseende därå att den supplementära täckningen t. ex. vid diskontering av växlar tillika omedelbart ökas, är likväl även det senare slaget av sedelutgivningsreserven i själva verket disponibelt.

Sedelutgivningsrätten uppgick år 1928 i medeltal till 2,367.9 mill. mark eller ett betydligt lägre belopp än de två närmast föregående åren, då motsvarande medeltal för år 1927 utgjorde 2,647.1 mill. och för år 1926 2,582.9

<sup>1)</sup> Jfr Finlands Banks årsbok för år 1925, vari Bankens reglemente ingår.

## FINLANDS BANKS SEDELCEIRKULATION ÅREN 1925—1928.



mill. mark. Nedgången i sedelutgivningsrätten år 1928 berodde, såsom nedan skall visas, i huvudsak på en minskning i de utländska kontokurant-tillgodo-havandena.

**Sedelcirkulationen.** Vid ingången av år 1928 var sedelstocken c. 169 mill. mark större än ett år tidigare. Skillnaden höll sig vid ungefär detta belopp hela vintern och våren för att därpå nå sitt maximum, inemot 200 millioner, i början av april. Fr. o. m. juli nedgick skillnaden småningom, så att sedelstocken vid årets slut var nästan densamma som vid dess början. I medeltal var sedelcirkulationen sålunda större än under något tidigare år, men de under året inträffade förändringarna resulterade icke i någon ökning av densamma. Sedelstockens utveckling i förhållande till de närmast föregående åren framgår av följande siffror (i mill. mark):

	Utelöpande sedelmängd.		
	Maximum.	Minimum.	Medeltal.
1924 .....	1,399.6	1,198.6	1,292.9
1925 .....	1,399.9	1,154.8	1,276.6
1926 .....	1,385.8	1,239.6	1,307.3
1927 .....	1,522.1	1,269.6	1,413.6
1928 .....	1,660.9	1,446.7	1,548.0



I medeltal var sedelstocken 134.4 mill. mark större än år 1927 och 240.7 mill. mark större än år 1926. Växlingarna i sedelstocken belyses närmare i diagrammet å föregående sida. Därav framgå tydligt sedelstockens regelbundna säsongfluktuationer, liksom ock dess ökning under förra och minskning under senare halvåret 1928.

**Sedelstockens sammansättning.** I sedelstockens fördelning efter de utelöpande sedlarnas valör ha under de senaste åren större förändringar ej ägt rum. Såsom av tab. 8 synes, cirkulerade vid utgången av året 500-, 20- och 5-markssedlar i något större mängd än vid dess början, medan däremot övriga utelöpande sedlar i någon mån minskades. Av de olika valörerna var — med fränseende av äldre emissioner, till vilka räknats alla utom 1922 års typer — vid utgången av åren 1925—1928 följande antal i omlopp:

	1925	1926	1927	1928
1,000 mark .....	361,139	380,267	443,324	439,403
500 » .....	413,438	446,425	532,528	544,769
100 » .....	4,735,797	4,869,850	5,311,114	5,310,097
50 » .....	2,047,300	2,031,367	2,161,054	2,088,696
20 » .....	—	79,329	2,313,663	2,648,587
10 » .....	7,137,598	7,354,951	4,776,311	4,428,910
5 » .....	5,082,499	5,301,299	5,340,007	5,526,987
Summa	19,777,771	20,463,488	20,878,001	20,987,449

Guldmynt, av vilka enligt bestämmelserna i myntlagen av år 1925 valörer om 200 och 100 mark präglats, förekommo lika litet som tidigare i den allmänna rörelsen.

Nickelmynt voro vid utgången av åren 1924—1928 i omlopp i följande kvantiteter (mark):

	1 mark.	50 penni.	25 penni.	Summa mark.
1924 .....	17,951,151: —	5,211,036: —	4,261,588: 25	27,423,775: 25
1925 .....	19,335,661: —	5,607,138: —	4,732,736: —	29,675,535: —
1926 .....	20,828,895: —	6,191,649: —	5,216,748: 75	32,237,292: 75
1927 .....	23,093,954: —	6,879,413: —	5,828,330: —	35,801,697: —
1928 .....	25,524,984: —	7,568,621: —	6,471,385: 50	39,564,988: 50

I april 1928 kompletterades myntlagen av år 1925 med bestämmelser om införande av mynt utav aluminiumbrons av 20, 10 och 5 marks valör, avsedda att ersätta småsedlarna. Sådant mynt blev dock under redogörelseåret ännu icke utsläppt i rörelsen.

*Tillverkningen och förstöringen av sedlar.* Under år 1928 tillverkades å sedeltryckeriet sedlar till större antal än under de närmast föregående åren. Antalet tillverkade sedlar var 17,780,000, och deras värde utgjorde 901,140,000 mark. De ur rörelsen under samma tid indragna och förstörda sedlarna uppgingo till ett antal av 15,183,902 med ett värde av 674,933,790 mark.

*Den obegagnade sedelutgivningsrätten.* Skillnaden mellan sedelutgivningsrätten och samtliga vid anfordran betalbara förbindelser, vilka i tab. 1 gå under benämningen begagnad sedelutgivningsrätt, utvisar beloppet av Finlands Banks obegagnade sedelutgivningsrätt eller sedelutgivningsreserv. Uti nämnda tabell är sedelutgivningsreserven i såväl inskränkt som vidsträckt bemärkelse uppgiven.

På sistnämnda sätt beräknad, var sedelutgivningsreserven år 1928 i medeltal 464.4 mill. mark eller 299.1 mill. mark mindre än föregående år och likaså betydligt mindre än under åren 1926 och 1925 men större än under därförutgående år. Även maximibeloppet, 716.4 mill. mark den 7 januari, understeg avsevärt 1927 års maximum, 828.3 mill. mark. Ännu större var skillnaden vad beträffar minimibeloppet; detta var nämligen den 31 december endast 208.7 mill. mark, medan minimum för år 1927 utgjorde 661.9 mill. mark. Utvecklingens riktning framgår av ovannämnda data och dess intensitet av det faktum, att fluktuationen gick upp till 507.7 mill. mark från 166.4 mill. mark år 1927. Sedelutgivningsreservens förhållande till sedelutgivningsrätten i dess helhet var givetvis betydligt ofördelaktigare än under de föregående åren, nämligen i medeltal 19.25 % mot 28.94 % år 1927. Variationerna under året ägde rum mellan 25.44 och 9.33 %.

## 2. VALUTAN FÖR SEDELUTGIVNINGEN.

Finlands Banks valuta för sedelutgivningen belyses i tab. 11—15. Dessa tabeller grunda sig på såväl vecko- som månadsbilanserna, utom tab. 15, i vilken behandlas valutan för sedelutgivningen endast vid utgången av åren 1927 och 1928, sådan den var uppgiven i boksluten.

*A. Den ordinarie täckningen.*

Den ordinarie täckningen, vilken består av guldkassan och tillgodohavandena hos utländska korrespondenter, uppgick år 1928 i medeltal till 1,167.9 mill. mark eller ett 279.2 mill. mark lägre belopp än år 1927. Fluktuationerna, alltid betydliga, voro under år 1928 större än vanligt; störst var den ordinarie täckningen den 23 januari, då den steg till 1,679.5 mill. mark, minst åter den 23 oktober, då den utgjorde 870.4 mill. mark. Jämväl i förhållande till totalsumman av vid anfordran betalbara förbindelser minskades den ordinarie täckningen under år 1928 avsevärt. Från maximum 78.57 % den 7 januari sjönk den nästan oabrutet ända till 50.32 % den 23 oktober för att därefter åter något stiga. Medeltalet för året var 62.03 % mot 77.80 % för år 1927.

*Guldkassan.* Guldkassan sjönk i likhet med föregående år i någon mån. Vid utgången av år 1927 var dess belopp 316.6 och vid samma tid år 1928 304.4 mill. mark. Minskningen utgjorde sålunda 12.2 mill. mark eller 3.85 % av guldkassans värde vid årets början. Det ur Banken uttagna guldlet användes till tekniska ändamål; för betalningar till utlandet behövdes det däremot icke. Guldkassan uppgick i medeltal till 20.08 % av den utelöpande sedelstocken och 16.69 % av Bankens samtliga vid anfordran betalbara förbindelser. Bägge dessa relationstal voro mindre än motsvarande medeltal för år 1927.

*Tillgodohavanden hos utländska korrespondenter.* Viktigare än guldkassan är den del av de till den ordinarie täckningen hörande medlen, som utgöres av ostridiga tillgodohavanden hos Bankens utländska korrespondenter. Dessa tillgodohavandens belopp utgjorde vid årets början 1,359.8 mill. mark, däri inberäknat ett utländskt kreditiv, stort 114.6 mill. mark. Kreditivet, vilket ej en enda gång behövt anlitas, omsattes icke; det förekom för sista gången i Bankens ställning för den 14 april. Tillgodohavandena hos utländska korrespondenter nådde sitt maximum, 1,363.4 mill. mark, den 23 januari. Därefter följde ett långvarigt sjunkande, vilket — oavsett några övergående stegringar — forifor ända till den 23 oktober, då valutaförrådet nedgick till ett minimum av 563.8 mill. mark. Mot årets slut gick valutaförrådet åter i någon mån upp. Vid årsskiftet stod detsamma

på 731.5 mill. mark och var således då 628.3 mill. mark mindre än vid årets början. Frånses det utländska kreditivet, utgjorde således minskningen i valutaförrådet under år 1928 513.7 mill. mark, vilken minskning närmast var en följd av det stora importöverskottet under året.

I medeltal uppgick valutaförrådet, det utländska kreditivet icke inberäknat, till 823.9 mill. mark eller ett avsevärt mindre belopp än föregående år, då motsvarande medeltal var 1,009.6 mill. mark.

#### *B. Den supplementära täckningen.*

Tidigare, å sid. 18, har anförts, vilka slag av tillgångar som enligt det nya reglementet för Finlands Bank få räknas till den supplementära täckningen. Av dessa har Banken ej alls haft i sin ägo på börser i utlandet noterade utländska obligationer. Växlingarna i övriga till den supplementära täckningen hörande tillgångar belysas i tab. 11.

*Inhemska växlar.* Den största gruppen inom den supplementära täckningen bilda de inhemska växlarna. Dessa behandlas senare i sammanhang med den övriga inhemska utlåningen. Här må endast nämnas, att de i medeltal utgjorde 95.6 % av den supplementära täckningen.

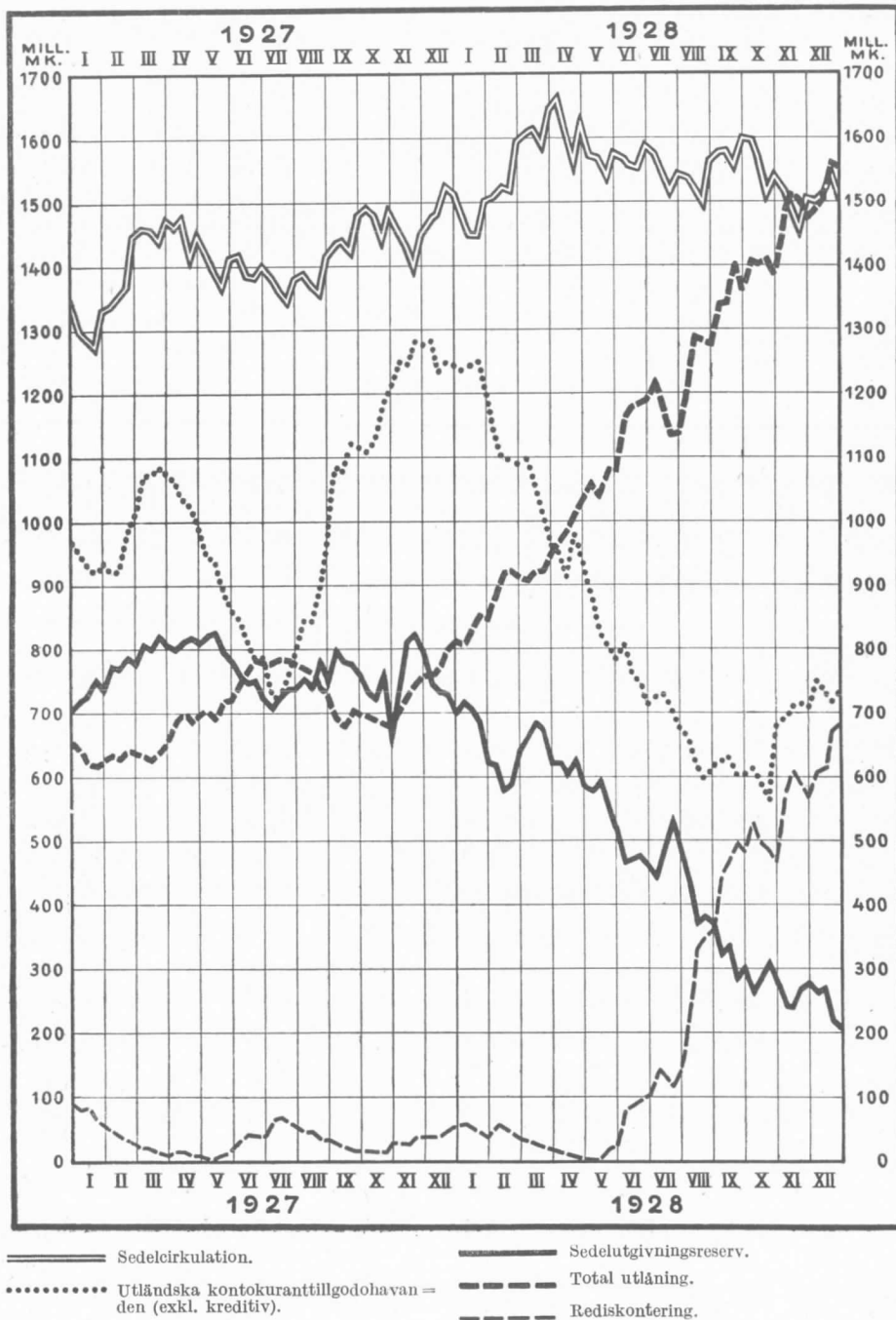
*Utländska växlar.* I jämförelse med de föregående betydde de utländska växlarna såsom faktor i den supplementära täckningen litet; de uppgingo i medeltal till endast 4.4 % av denna. Under år 1928 diskonterades utländska växlar till ett värde av inalles 396.4 mill. mark eller betydligt mer än under år 1927, då motsvarande belopp utgjorde 315.0 mill. mark. Däremot var beloppet i Bankens portfölj år 1928 avsevärt mindre, nämligen i medeltal 44.7 mill. mark mot 61.6 mill. mark år 1927.

*Utländska sedlar och kuponger.* Utan praktisk betydelse såsom supplementär täckning äro i Bankens ägo befintliga utländska sedlar och kuponger. Vid årets utgång förfogade Banken över sådana till ett värde av endast 2.1 mill. mark.

### 3. DEN INHEMSKA UTLÅNINGEN.

Finlands Banks inhemska utlåning åt allmänheten och privatbankerna framgår för varje vecka under år 1928 av tab. 17 samt enahanda utlåning vid slutet av varje månad under åren 1921—1928 av tab. 18.

## DE VIKTIGASTE POSTERNA I FINLANDS BANKS BILANSER ÅREN 1927-1928.



**Rediskontering.** Rediskonteringen av växlar omfattar i främsta rummet åt privatbankerna beviljad kredit, men jämväl mindre kreditbelopp åt Andelskassornas Centralkreditanstalt m. fl. Denna kredit var under förra halvåret alldeles obetydlig och minskades från 55.2 mill. mark vid årets ingång till 2.2 mill. mark under förra hälften av maj. Men därefter tvungos privatbankerna av tillstramningen på penningmarknaden att i allt högre grad anlita hjälp av Finlands Bank. Redan i augusti överstego rediskonteringarna 300 mill. mark, och stegringen fortfor nästan utan avbrott ända till årets utgång, då rediskonteringarna uppgingo till 676.8 mill. mark. Ökningen under året utgjorde således 621.6 mill. mark, vilket faktum ger ett gott begrepp om huru stor tillstramningen av läget på penningmarknaden under denna tid varit. I medeltal innehöll Finlands Banks växelportfölj rediskonterade växlar till ett värde av 238.1 mill. mark mot 32.5 mill. mark år 1927. Av Bankens egentliga utlåning utgjorde sålunda i medeltal 17.5 % rediskonteringar och 82.5 % direkt utlåning. Vid utgången av året hade de förras andel stigit till 43.5 %, medan motsvarande andel ett år tidigare var endast 6.8 %.

**Den direkta utlåningen.** Finlands Banks direkta utlåning ökades under förra halvåret från 755.0 till 1,082.6 mill. mark. Ökningen förorsakades, förutom av vanliga säsongföreteelser, bl. a. därav, att Banken önskade nedbringa de mindre trävaruaffärernas utländska kreditbelopp och därför diskonterade deras växlar. Då behovet av denna kredit under senare halvåret genom den tilltagande utskeppningen av trävaror minskades, blev Bankens direkta kreditgivning till följd därav reducerad. Under hela året 1928 ökades Finlands Banks direkta utlåning med 124.2 mill. mark, medan motsvarande ökning för år 1927 utgjorde 187.6 och för år 1926 114.4 mill. mark. Denna stegring i Bankens direkta utlåning, en stegring som år 1928 var mindre än år 1927, grundar sig på ökningen i Bankens egna medel. Ifall Banken icke i motsvarande grad utvidgade sin utlåning, innebure detta, att Banken undandrog den inhemska rörelsen de summor, med vilka dess egna medel ökats.

Den viktigaste utlåningsformen, diskonteringen av växlar, företedde en stark ökning under förra halvåret. Direkt diskonterade inhemska växlar hade Finlands Bank vid början av året i sin portfölj till ett värde av 584.8 mill. mark. Efter en snabb stegring nåddes maximum, 946.5 mill. mark,

den 15 juni. Därefter minskades småningom växelpportföljen, så att de direkt diskonterade växlarnas sammanlagda belopp vid årets utgång var 700.7 mill. mark. Även kassakreditiven stego, nämligen från 111.1 till 132.5 mill. mark. Däremot nedgick hypotekslånens belopp från 59.1 mill. mark vid årets början ända till 29.4 mill. mark i juni för att sedan åter småningom stiga till 46.0 mill. mark vid årets slut. Av Finlands Banks direkta utlåning hade vid utgången av år 1928 79.7 % ägt rum genom diskontering av växlar, 15.1 % i form av beviljade kassakreditiv och 5.2 % i form av beviljade hypotekslån.

Finlands Banks direkta utlåning uppgick år 1928 i medeltal till 938.3 mill. mark samt varierade mellan 750.6 och 1,093.4 mill. mark. För föregående år var motsvarande medeltal 676.4 mill. mark; utlåningen var således år 1928 i medeltal 261.9 mill. mark större.

#### 4. OBLIGATIONSFÖRRÅDET.

Finlands Banks obligationsförråd, statsverkets kortvariga förbindelser däri inberäknade, belyses i tab. 17.

*Statsverkets kortvariga förbindelser.* Finlands Banks under denna benämning i bilansen upptagna tillgodohavanden hos statsverket utgöras av en gottgörelse, som staten förbundit sig att till år 1928 erlægga åt Banken för vissa numera värdelösa ryska valutor. Vid ingången av år 1928 erlade statskontoret, jämlikt Riksdagens år 1923 fattade beslut, den sista raten av denna gottgörelse åt Banken. Ifrågavarande mindre likvida post har sålunda helt och hållet försvunnit ur Bankens ställning.

*Statsobligationer i finskt mynt.* Finlands Bank hade vid ingången av år 1928 i sin ägo å finskt mynt lydande statsobligationer till ett värde av 109.5 mill. mark. Huvudparten av dessa utgjordes av obligationer, hörande till det år 1919 för stärkande av Finlands Banks ställning upptagna lånet, vilka obligationer enligt Riksdagens beslut skulle inlösas före utgången av år 1928. Inlösningen av dessa obligationer, till ett belopp av 89.9 mill. mark, ägde rum i februari. Vid samma tid sålde Finlands Bank även alla de övriga i dess ägo befintliga obligationer, som hörde till statens å finska mark lydande lån. Att Banken befriades från ifrågavarande ob-

ligationer, var givetvis ägnat att stärka Bankens ställning och göra den mer likvid.

*Övriga obligationer i finskt mynt.* Finlands Bank innehar ett mindre antal obligationer, utfärdade av inhemska kommuner samt penning- och industriella inrättningar. Under år 1928 deltog Finlands Bank i emissionen av Fastighetsbankens i Finland Aktiebolag nya obligationslån. Banken övertog för ett värde av 8.4 mill. mark obligationer hörande till detta 6 % lån. Då uti portföljen för obligationer av detta slag även en del andra förändringar ägde rum, steg deras bokförda värde från 26.5 mill. mark vid årets början till 50.3 mill. mark vid dess slut.

*Obligationer i utländskt mynt.* Den största betydelsen äga för närvarande de i Finlands Banks ägo befintliga obligationer, som av finska statsverket, stadskommunerna och vissa hypoteksinrättningar utfärdats i utländskt mynt. Sådana vanligen såsom »utländska lån» betecknade obligationer ägde Finlands Bank vid ingången av år 1928 till ett värde av 256.2 mill. mark. I portföljen för dessa obligationer inträffade under årets lopp avsevärda förändringar, i det att Banken än — företrädesvis från utlandet — köpte, än åter — dels till statskontoret, dels till utlandet — sålde stundom till och med rätt betydande partier av desamma. Bland förändringarna bör särskilt nämnas, att Banken deltog i emissionen av statsverkets 5 1/2 % liksom ock i Bostadshypoteksbankens 6 % dollarlån. Det bokförda värdet av dessa obligationer utgjorde vid årets utgång 291.8 mill. mark. I medeltal befunno sig år 1928 i Finlands Banks ägo sådana obligationer till ett värde av 317.3 mill. mark, medan motsvarande medeltal för år 1927 var 246.2 mill. mark.

## 5. VID ANFORDRAN BETALBARA FÖRBINDELSER.

Finlands Banks vid anfordran betalbara förbindelser under år 1928 belysas i tab. 16, vilken är baserad på såväl vecko- som månadsbilanserna. I detta sammanhang må här upprepas anmärkningen, att summan av ifrågasvarande förbindelser icke fullt överensstämmer med den i tab. 1 meddelade summan av den begagnade sedelutgivningsrätten, emedan i



den förra summan icke ingå å beviljade kassakreditiv inestående medel, vilken post endast framgår ur översikten av sedelutgivningsrätten.

*Utelöpande sedlar.* Den viktigaste delen av de vid anfordran betalbara förbindelserna utgöres av de utelöpande sedlarna. På grund av sin speciella betydelse ha dessa behandlats särskilt för sig i kap. 1, till vilket här endast må hänvisas.

*Utelöpande postremissväxlar.* Av Finlands Bank utfärdade postremissväxlar ingå i rörelsen dels genom Bankens egna, dels genom allmänhetens i denna form verkställda penningremisser. Sådana växlar försäljas av Banken utan provision. Under de fem senaste åren har Finlands Bank utfärdat och inlöst postremissväxlar till följande belopp (i mill. mark):

	Utfärdade.	Inlösta.	Utelöpande vid årets slut.
1924 .....	800.6	799.5	8.1
1925 .....	1,031.1	1,031.1	8.1
1926 .....	1,164.4	1,157.0	15.4
1927 .....	1,515.4	1,512.4	18.5
1928 .....	1,692.9	1,696.9	14.4

Såsom ovanstående siffror visa, har omsättningen av postremissväxlar år för år blivit allt livligare. Under år 1928 synes denna utveckling dock ha stagnerat, ity att medeltalet av de utelöpande postremissväxlarnas belopp då var i det närmaste detsamma som föregående år, nämligen 13.9 mill. mark mot 13.8 mill. mark år 1927. Det utelöpande beloppet varierade betydligt under året, mellan 6.2 och 31.2 mill. mark.

*Upp- och avskrivningsräkning.* Näst de utelöpande sedlarna bilda de på upp- och avskrivningsräkning insatta medlen i regel den största gruppen av Finlands Banks vid anfordran betalbara förbindelser. För dessa medel betalar Banken icke någon ränta.

Statsverkets tillgodohavande på upp- och avskrivningsräkning var vid årets början 371.3 mill. mark och nådde sitt maximum för året redan i medlet av januari för att sedan snabbt sjunka ända till medlet av april, då statsverket ej längre hade något tillgodohavande på ifrågavarande konto. Efter att därpå under flere månader ha hållit sig vid ett jämförelse-

vis obetydligt belopp ökades statsverkets tillgodohavande på upp- och avskrivningsräkning åter från och med oktober och gick vid årsskiftet upp till nästan samma nivå som vid årets början eller 375.3 mill. mark. Medeltalet för året var 159.4 mill. mark eller något lägre än för år 1927, då motsvarande medeltal utgjorde 179.2 mill. mark.

Största delen av de på upp- och avskrivningsräkning med övriga insatta medlen utgöres av privatbankers kassamedel, varför spänningen på penningmarknaden kommer till synes uti växlingarna i dessa. Maximum, 178.0 mill. mark, nådde dessa medel den 23 april, minimum åter vid slutet av juni, då på detta konto funnos endast 8.5 mill. mark. Medeltalet för året utgjorde 89.8 mill. mark mot 114.6 mill. mark för år 1927. Dessa medel hade utan tvivel under senare halvåret hållit sig vid ett lägre belopp än de faktiskt gjorde, därest icke Finlands Bank strängare än förut övervakat, att privatbanker och övriga, som anlätade upp- och avskrivningsräkning, vid utställandet av checker å sitt konto förfogade över nödig täckning.

*Inkassoväxlar.* Under denna benämning gå i Finlands Banks bilanser genom inkassering å växlar influtna medel, för vilka redovisning ännu icke avgivits. De åt Banken till inkassering lämnade växlarna ha nästan uteslutande varit utländska. Inkassoväxlarnas motvärde i finskt mynt var år 1928 något större än närmast föregående år eller 83.5 mill. mark. I bilanserna upptagna passiva av detta slag voro likväl alldeles obetydliga, år 1928 i medeltal endast 0.6 mill. mark.

*Utländska korrespondenter.* En nämnvärd post bland de vid anfordran betalbara förbindelserna bildar vidare skulden till korrespondenter i utlandet. Denna skuld består av Bankens korrespondenters tillgodohavanden i finska mark (conti lori), å vilka Banken erlägger ränta efter avtal. Beloppet av dessa varierade år 1928 mellan 2.8 och 13.1 mill. mark samt utgjorde i medeltal 6.9 mill. mark eller 2.8 mill. mark mer än föregående år.

*Utländskt kreditiv.* Det av Finlands Bank för stärkande av dess valuta-förråd upptagna utländska kreditivet, vilket i det föregående nämnts, var, för att icke öka Bankens sedelutgivningsrätt, i bilansen bokfört såsom en vid anfordran betalbar förbindelse. Sedan avtalet därom utan att pro-

longeras utgått, avfördes kreditivet givetvis ur bokföringen över Bankens förbindelser.

*Diverse räkningar.* Å dessa likaså till de vid anfordran betalbara förbindelserna hörande konti bokföras huvudsakligen förskott, d. v. s. för likvider avsedda medel, vilka influiter före betalningsdagen. Dessa passiva fluktuerade mellan 8.5 och 61.0 mill. mark samt utgjorde i medeltal 18.4 mill. mark.

## 6, BANKENS STÄLLNING OCH EGNA MEDEL.

*Bankens ställning vid årets utgång.* Finlands Banks ställning vid utgången av åren 1926—1928 belyses i tab. 20. Denna tabell är uppgjord på grund av de i Bankens årsberättelser offentliggjorda boksluten, dock med sammanslagning av en del rubriker.

Alla de viktigaste posterna i Bankens bilans ha redan i det föregående behandlats, med undantag av Bankens egna medel, vilka i det följande må närmare beröras.

*Egna medel.* Finlands Banks egna medel under åren 1871—1928 belysas i tab. 21.

Finlands Banks grundfond har oförändrad bibehållits vid det belopp av 500 mill. mark, vartill fonden vid utgången av år 1925 höjdes. Reservfonden har däremot genom överföring till densamma av Bankens vinst i dess helhet för åren 1925—1927 snabbt ökats, från 50.7 mill. mark vid slutet av år 1925 till 357.1 mill. mark vid samma tid år 1928. Då största delen av vinsten för år 1928, såsom nedan skall närmare beröras, vid början av innevarande år ytterligare överfördes till reservfonden, uppgick dess belopp enligt den första bilansen för innevarande år till 500.4 mill. mark.

De tillgångar, som motsvara värdet av Finlands Banks fastigheter och inventarier, utgjorde år 1928 oförändrat 12 mill. mark. Förutom den fastighet, där dess huvudkontor befinner sig, äger Banken i Helsingfors en bostadsbyggnad för personalen samt i 10 andra städer fastigheter för filialkontoren. Fastigheternas bokförda värde, 12 mill. mark, utgör endast en bråkdel av det faktiska värdet.

## 7. INKOMSTER OCH UTGIFTER SAMT VINSTMEDLENS ANVÄNDNING.

*Inkomster och utgifter.* Finlands Banks inkomster och utgifter under åren 1922—1928 framgå av tab. 22, vilken utgör ett sammandrag av Bankens i dess årsberättelser publicerade vinst- och förlusträkningar.

Finlands Banks inkomster belöpte sig år 1928 inalles till 169.5 mill. mark. Ökningen utgjorde således i förhållande till föregående år 25.4 mill. mark. Denna ökning berodde i huvudsak på den i hög grad utvidgade inhemska lånerörelsen samt på höjningen i räntefoten under senare hälften av året. Ränteinkomsten av denna lånerörelse ökades nämligen med 24.5 mill. mark och steg till 80.0 mill. mark. Den av utländska placeringar erhållna ränteinkomsten ökades med 0.6 mill. mark, vilket förtjänar uppmärksamhet med avseende därå, att de utländska tillgodohavandena år 1928 i medeltal voro mindre än år 1927. I ränteinkomsten av obligationer ägde en mindre stegring rum.

De egentliga utgifterna uppgingo sammanlagt till 13.5 mill. mark eller ungefär samma belopp som år 1927. Nedskattningar företogos främst i fråga om obligationerna, vilkas värde sålunda i regel är bokfört under deras marknadsvärde.

Nettovinsten för år 1928 utgjorde 144.0 mill. mark och var således större än för något föregående år. Den utveckling, som i detta avseende under de senaste åren ägt rum, belyses av följande siffror:

	Nettovinst. Mill. mark.
1924 .....	65.4
1925 .....	82.7
1926 .....	107.1
1927 .....	116.7
1928 .....	144.0

Även om det ej kan bestridas, att den stora vinsten för år 1928 delvis är att tillskriva penningmarknadens tillströmning, ger ovanstående sifferserie i varje fall en vacker bild av den fortgående förbättringen av Finlands Banks ställning.

*Vinstmedlens användning.* Såsom redan påpekats, överfördes 1927 års vinst vid ingången av år 1928 till Finlands Banks reservfond. Jämlikt

Bankens reglemente överfördes åter vid innevarande års början till reservfonden en så stor del av 1928 års vinst, att nämnda fond stég till 500 mill. mark. Därtill erfordrades 142.9 mill. mark. Återstoden av årsvinsten, 1.1 mill. mark, fördelades enligt Bankens reglemente sålunda, att en tredjedel ytterligare överfördes till reservfonden och två tredjedelar kvarlämnades å kontot för odisponerade vinstmedel för att framdeles användas på sätt Riksdagen bestämmer.

## 8. CLEARING-RÖRELSEN.

Finlands Banks clearing-rörelse år 1928 samt dennas utveckling under de föregående åren belysas i tab. 24 och 25. Av dessa hänför sig den förra till clearing-rörelsen vid huvudkontoret, vilken infördes den 1 september 1906, den senare åter till enahanda rörelse vid filialkontoren, vilken begynte dels i maj 1922, dels senare.

Utvecklingen av clearing-rörelsen under de senaste åren framgår av följande översikt.

År.	Postremissväxlar.				Checker.				Summa.	
	Antal.		Belopp.		Antal.		Belopp.		Antal.	Belopp. Mill. mk.
	St.	%	Mill. mk.	%	St.	%	Mill. mk.	%		
1924.....	900,392	81.1	7,007.2	45.1	209,358	18.9	8,539.6	54.9	1,109,750	15,546.8
1925.....	950,220	78.5	7,177.3	45.0	259,555	21.5	8,778.8	55.0	1,209,775	15,956.1
1926.....	1,036,988	75.1	8,247.1	47.0	344,566	24.9	9,309.1	53.0	1,381,554	17,556.2
1927.....	1,066,180	72.0	9,202.7	41.5	414,523	28.0	12,954.1	58.5	1,480,703	22,156.8
1928.....	1,146,357	67.7	10,237.9	40.8	546,478	32.3	14,844.6	59.2	1,692,835	25,082.5

Clearing-rörelsen, vilken över huvud företett en regelbunden stegring, ökades även år 1928 betydligt. Ökningen var dock såväl absolut som relativt mindre än år 1927. En jämförelse mellan månadssiffrorna visar dessutom, att clearing-rörelsens uppsving vid slutet av år 1928 avstannade. Såsom av ovanstående tabell framgår, har checkernas relativa andel i clearing-rörelsen varit stadd i stigande. Antalet checker har i själva verket från år 1924 till år 1928 gått upp med 161 %, medan postremissväxlarnas antal stigit med endast 27 %. I avseende å beloppen har förändringen icke varit lika stor, ehuru utvecklingen även vad dem beträffar gått i samma riktning. Förklaringen härtill ligger däri, att postremissväxlarnas

medelstorlek befunnit sig i stigande, medan checkernas kännbart nedgått, synbarligen till följd därav, att användningen av små checker påfallande snabbt tilltagit. Denna utveckling belyses av nedanstående siffror, vilka även visa, huru mycket större checkerna i medeltal äro än postremissväxlarna.

	Postremissväxlar. Mark.	Checker. Mark.
1924 .....	7,782	40,789
1925 .....	7,553	33,816
1926 .....	7,953	27,014
1927 .....	8,632	31,252
1928 .....	8,930	27,163

Clearing-rörelsen fördelade sig år 1928 mellan huvudkontoret och filialkontoren sålunda, att omsättningen vid det förra utgjorde 19,561.4 och vid de senare 5,521.1 mill. mark. På huvudkontoret belöpte sig således 77.9 % av omsättningen i dess helhet. Av filialkontoren driva endast kontoren i Åbo, Vasa, Uleåborg, Viborg och Tammerfors clearing-rörelse. Slutligen må nämnas, att såväl postremissväxlarnas som checkernas belopp i medeltal voro mindre i clearing-rörelsen vid filialkontoren än vid huvudkontoret.

**TABELLER.**  
*TABLEAUX.*

# I. Finlands Banks

## Emission de billets de la

Datum. Date.		Sedelutgivningsrätt (enligt lagen av <sup>21</sup> / <sub>12</sub> 1925). <sup>1)</sup> <i>Droit d'émission (d'après la loi du <sup>21</sup>/<sub>12</sub> 1925).<sup>1)</sup></i>			Begagnad sedelutgivningsrätt. <i>Droit d'émission utilisé.</i>		
		Guldkassa och utländska korresponden- ter. <i>Encaisse or et comptes cou- rants à l'étran- ger.</i>	Sedelutgiv- ningsrätt därutöver. <i>Droit d'émis- sion supplé- mentaire.</i>	Sedelutgiv- ningsrätt. <i>Droit d'émission.</i>	Sedelcirkula- tion. <i>Billets en circulation.</i>	Övriga vid an- fordran betal- bara för- bindelser. <i>Autres engagements à vue.</i>	Innestående på beviljade kassakre- ditiv. <i>Montant non utilisé des crédits de caisses con- sentis.</i>
1	2	3	4	5	6	7	
	Mk.	Mk.	Mk.	Mk.	Mk.	Mk.	
Januari	7	1 667 081 200	1 200 000 000	<b>2 867 081 200</b>	1 473 064 000	648 607 600	28 976 600
	14	1 675 102 600	1 200 000 000	<b>2 875 102 600</b>	1 447 595 000	695 249 400	25 723 600
	23	1 679 452 900	1 200 000 000	<b>2 879 452 900</b>	1 446 658 000	717 573 700	30 209 700
	31	1 627 390 400	1 200 000 000	<b>2 827 390 400</b>	1 502 771 000	664 554 500	37 005 100
Februari	8	1 563 519 700	1 200 000 000	<b>2 763 519 700</b>	1 507 385 800	604 651 400	33 476 900
	15	1 526 142 900	1 200 000 000	<b>2 726 142 900</b>	1 522 387 200	588 676 200	37 015 700
	23	1 525 640 900	1 200 000 000	<b>2 725 640 900</b>	1 517 019 900	532 905 400	32 989 700
	29	1 516 747 500	1 200 000 000	<b>2 716 747 500</b>	1 592 568 500	428 322 600	34 236 700
Mars	8	1 526 790 300	1 200 000 000	<b>2 726 790 300</b>	1 607 989 800	388 560 500	45 617 500
	15	1 488 475 200	1 200 000 000	<b>2 688 475 200</b>	1 612 414 800	364 110 600	38 758 400
	23	1 438 094 600	1 200 000 000	<b>2 638 094 600</b>	1 590 239 300	326 296 100	50 369 700
	31	1 390 270 100	1 200 000 000	<b>2 590 270 100</b>	1 643 889 200	284 851 200	40 537 700
April	7	1 376 581 500	1 200 000 000	<b>2 576 581 500</b>	1 660 880 500	247 723 700	47 254 600
	14	1 339 679 000	1 200 000 000	<b>2 539 679 000</b>	1 613 147 200	286 199 700	38 068 600
	23	1 292 632 800	1 200 000 000	<b>2 492 632 800</b>	1 558 099 100	281 169 700	27 598 700
	30	1 247 876 600	1 200 000 000	<b>2 447 876 600</b>	1 618 664 400	217 080 200	26 660 600
Maj	8	1 196 253 700	1 200 000 000	<b>2 396 253 700</b>	1 572 169 900	217 815 400	28 519 500
	15	1 139 916 700	1 200 000 000	<b>2 339 916 700</b>	1 569 314 800	146 779 300	31 597 400
	23	1 114 332 700	1 200 000 000	<b>2 314 332 700</b>	1 537 621 900	191 806 900	32 122 100
	31	1 096 326 800	1 200 000 000	<b>2 296 326 800</b>	1 575 767 700	159 657 800	40 172 100
Juni	8	1 117 327 300	1 200 000 000	<b>2 317 327 300</b>	1 566 696 400	246 128 900	38 758 100
	15	1 072 526 400	1 200 000 000	<b>2 272 526 400</b>	1 555 847 400	209 023 500	36 825 300
	22	1 057 109 000	1 200 000 000	<b>2 257 109 000</b>	1 554 132 700	199 899 000	27 217 700
	30	1 023 065 300	1 200 000 000	<b>2 223 065 300</b>	1 585 416 500	144 887 600	30 630 000
Juli	7	1 036 471 000	1 200 000 000	<b>2 236 471 000</b>	1 571 653 500	193 431 600	29 140 300
	14	1 039 329 000	1 200 000 000	<b>2 239 329 000</b>	1 545 661 000	177 054 700	45 417 000
	23	1 014 371 500	1 200 000 000	<b>2 214 371 500</b>	1 515 125 500	138 145 300	30 699 100
	31	983 320 100	1 200 000 000	<b>2 183 320 100</b>	1 542 717 400	115 014 700	35 326 500

<sup>1)</sup> En detaljerad redogörelse för bestämmelserna i Finlands Banks reglemente återfinnes i årsboken 1925.



## sedelutgivning år 1928.

Banque de Finlande en 1928.

		Sedelutgivningsreserv. <i>Réserve d'émission de billets.</i>						
Summa. Total.	Omedelbart disponibel. <i>Disponible immédiate- ment.</i>	Av ökad sup- plementär täck- ning beroende. <i>Dépendant de l'augmentation de la couver- ture supplé- mentaire.</i>	Summa. Total.			I procent av vid anford- ran betalba- ra förbindel- ser (kol. 10 tab. 16). <i>Pour-cent des engagements à vue (col. 10 tab. 16).</i>	Datum. Date.	
			Belopp (kol. 4 + 8 eller kol. 9 + 10). <i>Montant (col. 4 + 8 ou col. 9 + 10).</i>	I procent av sedelut- givnings- rätten (kol. 4). <i>Pour-cent du droit d'émission (col. 4).</i>	I procent av sedelcir- kulationen (kol. 5). <i>Pour-cent du montant des billets en circulation (col. 5).</i>			
8	9	10	11	12	13	14	15	
Mk.	Mk.	Mk.	Mk.	%	%	%		
<b>2 150 648 200</b>	204 201 500	512 231 500	<b>716 433 000</b>	24.99	48.64	33.77	Januari 7	
<b>2 168 568 000</b>	213 984 400	492 550 200	<b>706 534 600</b>	24.57	48.81	32.97	14	
<b>2 194 441 400</b>	221 350 600	463 660 900	<b>685 011 500</b>	23.79	47.35	31.65	23	
<b>2 204 330 600</b>	159 711 000	463 348 800	<b>623 059 800</b>	22.04	41.46	28.75	31	
<b>2 145 514 100</b>	187 550 700	430 454 900	<b>618 005 600</b>	22.36	41.00	29.26	Februari 8	
<b>2 148 079 100</b>	181 345 500	396 718 300	<b>578 063 800</b>	21.20	37.97	27.38	15	
<b>2 082 915 000</b>	252 695 600	390 030 300	<b>642 725 900</b>	23.58	42.37	31.35	23	
<b>2 055 127 800</b>	261 429 600	400 190 100	<b>661 619 700</b>	24.35	41.54	32.74	29	
<b>2 042 167 800</b>	284 591 800	400 030 700	<b>684 622 500</b>	25.11	42.58	34.29	Mars 8	
<b>2 015 283 800</b>	279 706 300	393 485 100	<b>673 191 400</b>	25.04	41.75	34.06	15	
<b>1 966 905 100</b>	292 666 600	378 522 900	<b>671 189 500</b>	25.44	42.21	35.02	23	
<b>1 969 278 100</b>	259 553 000	361 439 000	<b>620 992 000</b>	23.97	37.78	32.20	31	
<b>1 955 858 800</b>	273 953 600	346 769 100	<b>620 722 700</b>	24.09	37.37	32.52	April 7	
<b>1 937 415 500</b>	263 280 700	338 982 800	<b>602 263 500</b>	23.71	37.33	31.71	14	
<b>1 866 867 500</b>	301 006 500	324 758 800	<b>625 765 300</b>	25.10	40.16	34.02	23	
<b>1 862 405 200</b>	278 088 400	307 383 000	<b>585 471 400</b>	23.92	36.17	31.89	30	
<b>1 818 504 800</b>	300 418 000	277 330 900	<b>577 748 900</b>	24.11	36.75	32.28	Maj 8	
<b>1 747 691 500</b>	306 473 400	285 751 800	<b>592 225 200</b>	25.31	37.74	34.51	15	
<b>1 761 550 900</b>	311 277 600	241 504 200	<b>552 781 800</b>	23.89	35.95	31.96	23	
<b>1 775 597 600</b>	286 470 000	234 259 200	<b>520 729 200</b>	22.68	33.05	30.01	31	
<b>1 851 583 400</b>	314 662 000	151 081 900	<b>465 743 900</b>	20.10	29.73	25.69	Juni 8	
<b>1 801 696 200</b>	336 977 500	133 852 700	<b>470 830 200</b>	20.72	30.26	26.68	15	
<b>1 781 249 400</b>	340 009 500	135 850 100	<b>475 859 600</b>	21.08	30.62	27.13	22	
<b>1 760 934 100</b>	340 712 400	121 418 800	<b>462 131 200</b>	20.79	29.15	26.71	30	
<b>1 794 225 400</b>	341 459 500	100 786 100	<b>442 245 600</b>	19.77	28.14	25.06	Juli 7	
<b>1 768 132 700</b>	347 295 100	123 901 200	<b>471 196 300</b>	21.04	30.49	27.35	14	
<b>1 683 969 900</b>	347 872 100	182 529 500	<b>530 401 600</b>	23.95	35.01	32.08	23	
<b>1 693 058 600</b>	336 863 500	153 398 000	<b>490 261 500</b>	22.45	31.78	29.57	31	

Un résumé détaillé du règlement de la Banque de Finlande se trouve dans le Rapport de 1925.

I. (Forts.) **Finlands Banks***Emission de billets de la*

Datum. Date.	Sedelutgivningsrätt (enligt lagen av <sup>21</sup> / <sub>12</sub> 1925). <i>Droit d'émission (d'après la loi du <sup>21</sup>/<sub>12</sub> 1925).</i>			Begagnad sedelutgivningsrätt. <i>Droit d'émission utilisé.</i>		
	Guldkassa och utländska korresponden- ter. <i>Encaisse or et comptes cou- rants à l'étran- ger.</i>	Sedelutgiv- ningsrätt därutöver. <i>Droit d'émis- sion supplé- mentaire.</i>	Sedelutgiv- ningsrätt. <i>Droit d'émission.</i>	Sedelcirkula- tion. <i>Billets en circulation.</i>	Övriga vid an- fordran betal- bara för- bindelser. <i>Autres engagements à vue.</i>	Innestående på beviljade kassakre- ditiv. <i>Montant non utilisé des crédits de caisse con- sentis.</i>
1	2	3	4	5	6	7
	Mk.	Mk.	Mk.	Mk.	Mk.	Mk.
Augusti 8	969 680 400	1 200 000 000	<b>2 169 680 400</b>	1 538 193 800	149 345 200	39 261 600
15	927 377 800	1 200 000 000	<b>2 127 377 800</b>	1 522 918 900	203 973 500	30 449 000
23	902 018 300	1 200 000 000	<b>2 102 018 300</b>	1 499 681 100	189 310 700	32 681 600
31	924 759 800	1 200 000 000	<b>2 124 759 800</b>	1 564 928 900	154 396 700	35 519 700
September 8	933 256 600	1 200 000 000	<b>2 133 256 600</b>	1 577 261 900	193 225 100	39 864 800
15	937 921 700	1 200 000 000	<b>2 137 921 700</b>	1 580 463 900	189 029 400	32 790 400
22	909 019 900	1 200 000 000	<b>2 109 019 900</b>	1 557 344 600	238 784 500	30 108 600
29	908 227 400	1 200 000 000	<b>2 108 227 400</b>	1 598 859 900	182 059 000	27 585 100
Oktober 8	919 896 400	1 200 000 000	<b>2 119 896 400</b>	1 597 826 600	219 525 700	40 043 500
15	896 297 600	1 200 000 000	<b>2 096 297 600</b>	1 568 713 300	207 367 800	34 482 700
23	870 439 700	1 200 000 000	<b>2 070 439 700</b>	1 513 253 000	216 505 300	34 702 800
31	989 613 300	1 200 000 000	<b>2 189 613 300</b>	1 539 334 700	338 737 000	33 147 600
November 8	997 204 100	1 200 000 000	<b>2 197 204 100</b>	1 517 431 000	413 924 100	25 216 100
15	1 016 185 800	1 200 000 000	<b>2 216 185 800</b>	1 489 067 700	461 754 400	25 232 900
23	1 019 326 800	1 200 000 000	<b>2 219 326 800</b>	1 456 375 600	474 000 000	19 460 200
30	1 015 335 400	1 200 000 000	<b>2 215 335 400</b>	1 502 057 900	410 246 200	24 368 500
December 8	1 055 108 000	1 200 000 000	<b>2 255 108 000</b>	1 501 394 700	462 254 900	27 089 200
15	1 038 568 600	1 200 000 000	<b>2 238 568 600</b>	1 511 118 600	433 983 200	24 496 100
22	1 020 753 000	1 200 000 000	<b>2 220 753 000</b>	1 548 607 400	430 814 100	23 370 000
31	1 035 966 000	1 200 000 000	<b>2 235 966 000</b>	1 513 212 800	491 535 600	22 528 100
Högst Maximum	<sup>23</sup> / <sub>1</sub> 1 679 452 900	1 200 000 000	<sup>23</sup> / <sub>1</sub> <b>2 879 452 900</b>	<sup>7</sup> / <sub>4</sub> 1 660 880 500	<sup>23</sup> / <sub>1</sub> 717 573 700	<sup>23</sup> / <sub>3</sub> 50 369 700
Lägst Minimum	<sup>23</sup> / <sub>10</sub> 870 439 700	1 200 000 000	<sup>23</sup> / <sub>10</sub> <b>2 070 439 700</b>	<sup>23</sup> / <sub>1</sub> 1 446 658 000	<sup>31</sup> / <sub>7</sub> 115 014 700	<sup>23</sup> / <sub>11</sub> 19 460 200
Spänning Ecart	809 013 200	—	<b>809 013 200</b>	214 222 500	602 559 000	30 909 500
Medeltal Moyenne	1 167 891 300	1 200 000 000	<b>2 367 891 300</b>	1 548 019 700	322 436 400	32 985 900

## sedelutgivning år 1928.

Banque de Finlande en 1928. — Suite.

Sedelutgivningsreserv. <i>Réserve d'émission de billets.</i>							Datum. <i>Date.</i>
Summa. <i>Total.</i>	Omedelbart disponibel. <i>Disponible immédiatement.</i>	Av ökad sup- plementär täck- ning beroende. <i>Dépendant de l'augmentation de la couver- ture supplé- mentaire.</i>	Summa. <i>Total.</i>				
			Belopp (kol. 4-8 eller kol. 9+10). <i>Montant (col. 4-8 ou col. 9+10).</i>	I procent av sedelut- givnings- rätten (kol. 4). <i>Pour-cent du droit d'émission (col. 4).</i>	I procent av sedelcir- kulationen (kol. 5). <i>Pour-cent du montant des billets en circulation (col. 5).</i>	I procent av vid anford- ran betalbar- a förbindel- ser (kol. 10 tab. 16). <i>Pour-cent des engagements à vue (col. 10 tab. 16).</i>	
8	9	10	11	12	13	14	15
Mk.	Mk.	Mk.	Mk.	%	%	%	
<b>1 726 800 600</b>	356 860 800	86 019 000	<b>442 879 800</b>	20.41	28.79	26.24	Augusti 8
<b>1 757 341 400</b>	370 036 400	—	<b>370 036 400</b>	17.39	24.30	21.43	15
<b>1 721 673 400</b>	380 344 900	—	<b>380 344 900</b>	18.09	25.36	22.52	23
<b>1 754 845 300</b>	367 747 800	2 166 700	<b>369 914 500</b>	17.41	23.64	21.52	31
<b>1 810 351 800</b>	322 904 800	—	<b>322 904 800</b>	15.14	20.47	18.24	September 8
<b>1 802 283 700</b>	335 638 000	—	<b>335 638 000</b>	15.70	21.24	18.97	15
<b>1 826 237 700</b>	282 782 200	—	<b>282 782 200</b>	13.41	18.16	15.74	22
<b>1 808 504 000</b>	299 723 400	—	<b>299 723 400</b>	14.22	18.75	16.83	29
<b>1 857 395 800</b>	262 500 600	—	<b>262 500 600</b>	12.38	16.43	14.44	Oktober 8
<b>1 810 563 800</b>	285 733 800	—	<b>285 733 800</b>	13.63	18.21	16.09	15
<b>1 764 461 100</b>	305 978 600	—	<b>305 978 600</b>	14.78	20.22	17.69	23
<b>1 911 219 300</b>	278 394 000	—	<b>278 394 000</b>	12.71	18.09	14.82	31
<b>1 956 571 200</b>	240 632 900	—	<b>240 632 900</b>	10.95	15.86	12.46	November 8
<b>1 976 055 000</b>	240 130 800	—	<b>240 130 800</b>	10.84	16.13	12.31	15
<b>1 949 835 800</b>	269 491 000	—	<b>269 491 000</b>	12.14	18.50	13.96	23
<b>1 936 672 600</b>	278 662 800	—	<b>278 662 800</b>	12.58	18.55	14.57	30
<b>1 990 738 800</b>	264 369 200	—	<b>264 369 200</b>	11.72	17.61	13.46	December 8
<b>1 969 597 900</b>	268 970 700	—	<b>268 970 700</b>	12.02	17.80	13.83	15
<b>2 002 791 500</b>	217 961 500	—	<b>217 961 500</b>	9.81	14.07	11.01	22
<b>2 027 276 500</b>	208 689 500	—	<b>208 689 500</b>	9.83	13.79	10.41	31
<sup>31/1</sup> <b>2 204 330 600</b>	<sup>23/8</sup> 380 344 900	<sup>7/1</sup> 512 231 500	<sup>7/1</sup> <b>716 433 000</b>	<sup>23/3</sup> 25.44	<sup>14/1</sup> 48.81	<sup>23/3</sup> 35.02	{ Högst { Maximum
<sup>23/7</sup> <b>1 683 969 900</b>	<sup>31/1</sup> 159 711 000	<sup>31/8</sup> 2 166 700	<sup>31/12</sup> <b>208 689 500</b>	<sup>31/12</sup> 9.33	<sup>31/12</sup> 13.79	<sup>31/12</sup> 10.41	{ Lägst { Minimum
<b>520 360 700</b>	220 633 900	510 064 800	<b>507 743 500</b>	16.11	35.02	24.61	{ Spänning { Ecart
<b>1 903 442 000</b>	284 649 200	179 800 100	<b>464 449 300</b>	19.25	29.98	24.77	{ Medeltal { Moyenne

**2. Finlands Banks sedeirkulation vid ut-**  
*Circulation des billets de la Banque de Finlande*

Månad. Mois.	1 9 2 1		1 9 2 2	
	Belopp. Montant.	Ökning (+) eller minskning (-). <i>Augmentation (+) ou diminution (-).</i>	Belopp. Montant.	Ökning (+) eller minskning (-). <i>Augmentation (+) ou diminution (-).</i>
1	2	3	4	5
	Mk.	Mk.	Mk.	Mk.
Januari	1 348 757 900	+ 7 716 300	1 341 183 300	— 14 924 800
Februari	1 464 380 300	+ 115 622 400	1 442 089 400	+ 100 906 100
Mars	1 476 025 700	+ 11 645 400	1 441 226 300	— 863 100
April	1 451 440 900	— 24 584 800	1 415 446 800	— 25 779 500
Maj	1 404 905 000	— 46 535 900	1 400 029 300	— 15 417 500
Juni	1 398 586 200	— 6 318 800	1 373 107 900	— 26 921 400
Juli	1 357 741 100	— 40 845 100	1 340 381 500	— 32 726 400
Augusti	1 379 062 800	+ 21 321 700	1 356 436 200	+ 16 054 700
September	1 415 735 300	+ 36 672 500	1 397 168 800	+ 40 732 600
Oktober	1 382 667 600	— 33 067 700	1 375 618 900	— 21 549 900
November	1 327 057 500	— 55 610 100	1 343 332 500	— 32 286 400
December	1 356 108 100	+ 29 050 600	1 420 920 100	+ 77 587 600

Månad. Mois.	1 9 2 5		1 9 2 6	
	Belopp. Montant.	Ökning (+) eller minskning (-). <i>Augmentation (+) ou diminution (-).</i>	Belopp. Montant.	Ökning (+) eller minskning (-). <i>Augmentation (+) ou diminution (-).</i>
1	2	3	4	5
	Mk.	Mk.	Mk.	Mk.
Januari	1 205 463 800	— 44 482 300	1 291 555 500	— 17 750 500
Februari	1 287 963 200	+ 82 499 400	1 349 884 500	+ 58 329 000
Mars	1 383 733 200	+ 95 770 000	1 385 776 900	+ 35 892 400
April	1 381 974 900	— 1 758 300	1 361 791 900	— 23 985 000
Maj	1 336 093 900	— 45 881 000	1 319 682 500	— 42 109 400
Juni	1 286 034 200	— 50 059 700	1 297 748 300	— 21 934 200
Juli	1 252 085 300	— 33 948 900	1 289 437 600	— 8 310 700
Augusti	1 268 212 100	+ 16 126 800	1 295 914 700	+ 6 477 100
September	1 279 457 700	+ 11 245 600	1 334 523 600	+ 38 608 900
Oktober	1 271 214 400	— 8 243 300	1 327 378 300	— 7 145 300
November	1 253 093 300	— 18 121 100	1 295 587 600	— 31 790 700
December	1 309 306 000	+ 56 212 700	1 345 715 100	+ 50 127 500

## gången av varje månad åren 1921—1928.

à la fin de chaque mois en 1921—1928.

1 9 2 3		1 9 2 4		Månad. Mois.
Belopp. Montant.	Ökning (+) eller minskning (-). Augmentation (+) ou diminution (-).	Belopp. Montant.	Ökning (+) eller minskning (-). Augmentation (+) ou diminution (-).	
6	7	8	9	
Mk.	Mk.	Mk.	Mk.	
1 399 672 500	— 21 247 600	1 279 456 900	— 72 895 200	Januari
1 512 933 300	+ 113 260 800	1 376 306 700	+ 96 849 800	Februari
1 555 128 200	+ 42 194 900	1 399 551 800	+ 23 245 100	Mars
1 490 811 400	— 64 316 800	1 384 527 700	— 15 024 100	April
1 439 748 200	— 51 063 200	1 361 339 300	— 23 188 400	Maj
1 436 295 900	— 3 452 300	1 305 101 100	— 56 238 200	Juni
1 388 925 200	— 47 370 700	1 261 391 000	— 43 710 100	Juli
1 389 701 000	+ 775 800	1 273 346 500	+ 11 955 500	Augusti
1 382 948 600	— 6 752 400	1 278 847 400	+ 5 500 900	September
1 365 310 800	— 17 637 800	1 257 529 100	— 21 318 300	Oktober
1 333 030 700	— 32 280 100	1 227 704 800	— 29 824 300	November
1 352 352 100	+ 19 321 400	1 249 946 100	+ 22 241 300	December

1 9 2 7		1 9 2 8		Månad. Mois.
Belopp. Montant.	Ökning (+) eller minskning (-). Augmentation (+) ou diminution (-).	Belopp. Montant.	Ökning (+) eller minskning (-). Augmentation (+) ou diminution (-).	
6	7	8	9	
Mk.	Mk.	Mk.	Mk.	
1 330 437 600	— 15 277 500	1 502 771 000	— 11 636 100	Januari
1 446 554 500	+ 116 116 900	1 592 568 500	+ 89 797 500	Februari
1 472 792 400	+ 26 237 900	1 643 889 200	+ 51 320 700	Mars
1 447 274 600	— 25 517 800	1 618 664 400	— 25 224 800	April
1 411 268 800	— 36 005 800	1 575 767 700	— 42 896 700	Maj
1 398 497 300	— 12 771 500	1 585 416 500	+ 9 648 800	Juni
1 376 594 400	— 21 902 900	1 542 717 400	— 42 699 100	Juli
1 413 535 700	+ 36 941 300	1 564 928 900	+ 22 211 500	Augusti
1 476 174 100	+ 62 638 400	1 598 859 900	+ 33 931 000	September
1 482 974 600	+ 6 800 500	1 539 334 700	— 59 525 200	Oktober
1 446 630 500	— 36 344 100	1 502 057 900	— 37 276 800	November
1 514 407 100	+ 67 776 600	1 513 212 800	+ 11 154 900	December

### 3. Översikt av Finlands Banks sedelutgivningsrätt åren 1917—1928.

*Droit d'émission de la Banque de Finlande en 1917—1928.*

År. Année.	Högst. Maximum.		Lägst. Minimum.		Spänning. Ecart.	Medeltal. Moyenne.
	Datum. Date.	Belopp. Montant.	Datum. Date.	Belopp. Montant.		
1	2	3	4	5	6	7
		Mk.		Mk.	Mk.	Mk.
1917	23/11	1 156 807 700	8/1	649 142 000	507 665 700	929 838 700
1918	31/12	1 432 980 100	15/2	1 145 178 700	287 801 400	1 271 742 900
1919	15/10	1 498 768 900	31/7	1 286 949 000	211 819 900	1 367 204 500
1920	8/12	1 555 172 300	8/1	1 378 881 900	176 290 400	1 459 153 100
1921	23/3	1 705 030 300	30/9	1 508 344 700	196 685 600	1 585 666 000
1922	8/11	2 557 642 200	30/6	1 622 462 300	935 179 900	1 867 526 100
1923	15/3	2 379 347 100	29/9	1 825 329 800	554 017 300	2 159 957 100
1924	15/2	2 552 359 800	15/7	1 822 232 400	730 127 400	2 158 243 400
<sup>1)</sup> 1925	23/12	2 913 124 900	8/1	2 332 918 800	580 206 100	2 609 050 300
1926	8/1	2 947 556 700	15/7	2 379 499 900	568 056 800	2 582 906 500
1927	23/11	2 915 086 300	15/7	2 362 486 700	552 599 600	2 647 060 500
1928	23/1	2 879 452 900	23/10	2 070 439 700	809 013 200	2 367 891 300

### 5. Finlands Banks sedelcirkulation i me- *Circulation des billets de la Banque de Finlande,*

Månad. Mois.	1921	1922	1923	1924
1	2	3	4	5
	Mk.	Mk.	Mk.	Mk.
Januari	1 321 057 400	1 325 093 900	1 376 328 900	1 264 220 400
Februari	1 415 091 800	1 389 113 400	1 454 892 000	1 323 815 500
Mars	1 485 171 900	1 440 069 700	1 535 008 400	1 383 641 600
April	1 441 668 800	1 418 768 800	1 498 827 300	1 383 703 100
Maj	1 411 709 200	1 390 806 700	1 440 714 100	1 335 841 000
Juni	1 394 337 800	1 376 089 900	1 434 492 100	1 317 799 000
Juli	1 354 517 600	1 341 859 600	1 396 920 500	1 257 649 800
Augusti	1 353 204 100	1 331 462 000	1 373 641 800	1 254 809 200
September	1 398 418 800	1 368 750 800	1 372 337 400	1 266 193 000
Oktober	1 380 542 000	1 380 392 300	1 362 123 300	1 255 596 600
November	1 331 939 200	1 339 669 300	1 328 861 300	1 224 827 100
December	1 341 719 500	1 386 269 400	1 343 690 300	1 246 420 600

<sup>1)</sup> För år 1925 ha beaktats Bankens bilanser för t. o. m. den 23 december; årets sista bilans *jusqu'au 23 décembre sont pris en considération; le dernier bilan de l'année n'est pas inclus par suite*

#### 4. Översikt av Finlands Banks sedelcirkulation åren 1917—1928.

*Circulation des billets de la Banque de Finlande en 1917—1928.*

År. Année.	Högst. Maximum.		Lägst. Minimum.		Spänning. Ecart.	Medeltal. Moyenne.
	Datum. Date.	Belopp. Montant.	Datum. Date.	Belopp. Montant.		
1	2	3	4	5	6	7
		Mk.		Mk.	Mk.	Mk.
1917	30/11	782 786 100	23/1	412 479 100	370 307 000	593 356 800
1918	23/12	1 161 948 500	8/1	761 728 600	400 219 900	971 514 800
1919	8/1	1 138 000 900	23/8	958 766 100	179 234 800	1 052 979 100
1920	8/11	1 355 012 500	15/1	1 096 535 500	258 477 000	1 240 689 200
1921	15/3	1 493 342 000	22/1	1 303 164 100	190 177 900	1 385 781 500
1922	8/3	1 449 927 400	23/1	1 300 180 200	149 747 200	1 374 028 800
1923	31/3	1 555 128 200	23/11	1 298 107 100	257 021 100	1 409 819 800
1924	31/3	1 399 551 800	22/11	1 198 642 800	200 909 000	1 292 876 400
1925	8/4	1 399 913 300	23/1	1 154 761 400	245 151 900	1 276 593 000
1926	31/3	1 385 776 900	23/1	1 239 633 100	146 143 800	1 307 346 500
1927	23/12	1 522 095 500	22/1	1 269 563 400	252 532 100	1 413 610 400
1928	7/4	1 660 880 500	23/1	1 446 658 000	214 222 500	1 548 019 700

#### deltal varje månad åren 1921—1928.

*montant moyen pour chaque mois en 1921—1928.*

1925	1926	1927	1928	Månad. Mois.
6	7	8	9	10
Mk.	Mk.	Mk.	Mk.	
1 186 036 600	1 262 312 800	1 295 826 600	1 467 522 000	Januari
1 242 313 200	1 314 090 400	1 376 058 900	1 534 840 400	Februari
1 340 290 400	1 365 510 900	1 457 732 800	1 613 633 300	Mars
1 375 104 300	1 337 773 100	1 449 538 400	1 612 697 800	April
1 330 622 300	1 310 264 200	1 396 401 000	1 563 718 600	Maj
1 284 367 200	1 293 391 100	1 395 652 400	1 565 523 300	Juni
1 244 736 800	1 271 152 100	1 366 200 900	1 543 789 300	Juli
1 247 161 800	1 280 703 200	1 381 574 300	1 531 430 700	Augusti
1 266 342 100	1 304 747 500	1 442 438 300	1 578 482 600	September
1 263 707 800	1 323 636 700	1 472 324 300	1 554 781 900	Oktober
1 243 804 400	1 290 294 400	1 432 662 500	1 491 233 100	November
1 294 628 600	1 334 281 600	1 496 914 300	1 518 583 400	December

har på grund av där vidtagna förändringar utelämnats. *Pour 1925 tous les bilans de la Banque des modifications qu'y apporta le nouveau règlement.*

## 6. Översikt av Finlands Banks sedelutgivningsreserv åren 1917—1928.

*Réserve d'émission de billets de la Banque de Finlande en 1917—1928.*

År. Année.	Högst. <i>Maximum.</i>		Lägst. <i>Minimum.</i>		Spänning. <i>Ecart.</i>	Medeltal. <i>Moyenne.</i>
	Datum. <i>Date.</i>	Belopp. <i>Montant.</i>	Datum. <i>Date.</i>	Belopp. <i>Montant.</i>		
1	2	3	4	5	6	7
		Mk.		Mk.	Mk.	Mk.
1917	31/12	111 510 600	31/8	38 606 000	72 904 600	65 484 100
1918	23/7	115 836 100	31/12	64 631 500	51 204 600	104 531 000
1919	8/8	199 597 300	8/1	65 375 400	134 221 900	138 096 500
1920	15/7	146 179 800	8/11	19 100 500	127 079 300	87 123 800
1921	31/1	125 553 200	30/9	7 369 000	118 184 200	63 852 600
1922	23/11	618 012 400	23/6	111 432 500	506 579 900	253 610 500
1923	31/1	455 495 900	8/10	127 157 300	328 338 600	305 008 200
1924	31/12	597 467 600	8/7	143 554 700	453 912 900	369 095 500
<sup>1)</sup> 1925	14/11	915 651 700	31/3	539 573 000	376 078 700	740 769 000
1926	30/1	809 563 000	23/10	625 331 700	184 231 300	734 036 000
1927	14/5	828 284 800	31/10	661 869 800	166 415 000	763 537 600
1928	7/1	716 433 000	31/12	208 689 500	507 743 500	464 449 300

## 8. Sammansättningen av Finlands Banks sedel- *Détail de la circulation des billets de la Banque*

Sedelvalör. <i>Coupires.</i>	1922		1923		1924		1925	
	Belopp. <i>Montant.</i>	%	Belopp. <i>Montant.</i>	%	Belopp. <i>Montant.</i>	%	Belopp. <i>Montant.</i>	%
1	2	3	4	5	6	7	8	9
	Mk.		Mk.		Mk.		Mk.	
1 000 mk.	428 520 000	30.16	404 168 000	29.89	362 347 000	28.99	361 139 000	27.58
500 »	241 310 000	16.98	215 482 000	15.93	189 216 000	15.14	206 719 000	15.79
100 »	523 054 600	36.81	501 308 100	37.07	482 834 900	38.63	473 579 700	36.17
50 »	106 930 150	7.53	111 270 350	8.23	100 459 800	8.03	102 365 000	7.82
20 »	45 430 940	3.20	12 269 220	0.91	4 556 120	0.36	—	—
10 »	41 767 310	2.94	62 529 300	4.62	65 678 240	5.25	71 375 980	5.45
5 »	25 215 390	1.77	25 794 500	1.91	27 075 000	2.17	25 412 495	1.94
1 »	4 506 340	0.32	3 512 396	0.26	3 295 811	0.26	—	—
50 pen.	1 144 491	0.08	902 548	0.07	851 372	0.07	—	—
25 »	1 483 265	0.10	1 269 567	0.09	1 218 555	0.10	—	—
Äldre emiss. <i>Emiss. ant.</i>	1 557 656	0.11	<sup>2)</sup> 13 846 126	1.02	12 413 341	1.00	<sup>3)</sup> 68 714 864	5.25
Summa <i>Total)</i>	<b>1 420 920 142</b>	100.00	<b>1 352 352 107</b>	100.00	<b>1 249 946 139</b>	100.00	<b>1 309 306 039</b>	100.00

<sup>1)</sup> För år 1925 ha beaktats Bankens bilanser för t. o. m. den 23 december; årets sista bilans har 23 décembre sont pris en considération; le dernier bilan de l'année n'est pas inclus par suite des modi-

<sup>2)</sup> Från år 1923 äro de till 1897/98 års emission hörande sedlarna hänfödda till äldre emissioner.

<sup>3)</sup> Från år 1925 äro de till tidigare emissioner än år 1922 hörande sedlarna hänfödda till äldre antérieures.



## 7. Finlands Banks sedelutgivningsreserv i förhållande till hela sedelutgivningsrätten åren 1917—1928.

*Rapport entre la réserve d'émission de billets de la Banque de Finlande et le droit d'émission total, en 1917—1928.*

År. Année.	Högst. <i>Maximum.</i>		Lägst. <i>Minimum.</i>		Spänning. <i>Ecart.</i>	Medeltal. <i>Moyenne.</i>
	Datum. <i>Date.</i>	Procent. <i>Pour-cent.</i>	Datum. <i>Date.</i>	Procent. <i>Pour-cent.</i>		
1	2	3	4	5	6	7
		%		%	%	%
1917	8/1	12.19	31/8	3.75	8.44	7.04
1918	15/1	9.82	31/12	4.51	5.31	8.22
1919	8/8	15.34	8/1	4.66	10.68	10.10
1920	23/7	10.12	8/11	1.28	8.84	5.97
1921	31/1	8.00	30/9	0.49	7.51	3.99
1922	23/11	24.94	23/6	6.78	18.16	12.82
1923	31/1	19.78	8/10	6.90	12.88	13.92
1924	31/12	25.56	8/7	7.67	17.89	16.96
1) 1925	15/8	33.02	31/3	22.46	10.56	28.30
1926	14/8	32.54	23/10	25.65	6.89	28.44
1927	14/5	32.16	31/10	23.27	8.89	28.94
1928	23/3	25.44	31/12	9.33	16.11	19.25

## cirkulation vid utgången av åren 1922—1928. *de Finlande à la fin des années 1922—1928.*

1926		1927		1928		Sedelvalör. <i>Coupires.</i>
Belopp. <i>Montant.</i>	%	Belopp. <i>Montant.</i>	%	Belopp. <i>Montant.</i>	%	
10	11	12	13	14	15	16
Mk.	p.	Mk.	p.	Mk.	p.	
380 267 000	— 28.26	443 324 000	— 29.27	439 403 000	— 29.04	1 000 mk.
223 212 500	— 16.59	266 264 000	— 17.58	272 384 500	— 18.00	500 »
486 985 000	— 36.19	531 111 400	— 35.07	531 009 700	— 35.09	100 »
101 568 350	— 7.55	108 052 700	— 7.14	104 434 800	— 6.90	50 »
1 586 580	— 0.12	46 273 260	— 3.06	52 971 740	— 3.50	20 »
73 549 510	— 5.46	47 763 110	— 3.15	44 289 100	— 2.93	10 »
26 506 495	— 1.97	26 700 035	— 1.76	27 634 935	— 1.83	5 »
—	—	—	—	—	—	1 »
—	—	—	—	—	—	50 pen.
—	—	—	—	—	—	25 »
52 039 644	— 3.86	44 918 614	— 2.97	41 084 975	— 2.71	Äldre emiss. <i>Emiss. ant.</i>
<b>1 345 715 079</b>	<b>— 100.00</b>	<b>1 514 407 119</b>	<b>— 100.00</b>	<b>1 513 212 750</b>	<b>— 100.00</b>	{ Summa <i>Total</i>

på grund av där vidtagna förändringar utelämnats. *Pour 1925 tous les bilans de la Banque jusqu'au 31/12/25 qu'y apporta le nouveau règlement.*  
 Depuis 1923 les billets de l'émission 1897/98 sont inclus dans les émissions antérieures.  
 émissioner. *Depuis 1925 tous les billets antérieurs à l'émission 1922 sont compris dans les émissions*

**9. Finlands Banks sedel-  
Fabrication de billets de la Banque de**

År. Année.	1000 mk.	500 mk.	100 mk.	50 mk.	20 mk.	10 mk.	A n t a l.
	2	3	4	5	6	7	
1917	—	—	975 500	168 000	3 335 500	1 545 000	
1918	—	536 260	2 099 000	781 000	97 000	2 586 000	
1919	192 000	233 000	1 968 000	800 000	3 948 000	2 985 000	
1920	432 000	—	1 576 000	1 456 000	1 944 000	3 776 000	
1921	—	—	2 665 000	2 618 000	688 000	2 445 000	
1922	—	—	1 292 000	684 000	—	14 844 000	
1923	763 000	—	3 053 000	3 460 000	—	1 176 000	
1924	—	608 000	4 071 000	—	—	3 372 000	
1925	—	—	1 886 000	308 000	—	4 044 000	
1926	80 000	192 000	2 210 000	1 732 000	216 000	6 710 000	
1927	294 000	382 000	2 881 000	1 468 000	3 768 000	3 000 000	
1928	196 000	387 000	2 726 000	2 064 000	3 468 000	4 357 000	

**10. Finlands Banks sedel-  
Annulation et destruction de billets de la**

År. Année.	1000 mk.	500 mk.	100 mk.	50 mk.	20 mk.	10 mk.	5 mk.	A n t a l.
	2	3	4	5	6	7	8	
1917	15 740	7 600	212 600	136 200	331 800	611 700	1 256 400	
1918	11 920	118 183	1 310 003	68 839	175 426	327 718	2 854 003	
1919	86 393	76 582	1 204 901	315 401	5 413 703	1 773 803	5 557 503	
1920	92 320	21 740	361 200	582 600	1 337 600	2 961 900	3 289 400	
1921	79 922	57 722	1 343 742	1 084 599	2 270 736	3 587 315	4 184 809	
1922	85 300	59 340	1 538 700	1 047 800	1 879 400	4 421 200	4 013 100	
1923	197 802	155 700	2 731 000	1 533 198	1 747 000	5 602 002	4 931 098	
1924	343 408	466 409	3 488 306	2 639 105	412 006	6 092 005	4 612 006	
1925	161 060	68 060	1 927 060	1 490 062	—	6 515 060	4 515 060	
1926	191 000	203 000	2 571 000	1 655 000	2	7 320 002	5 165 002	
1927	139 000	185 000	2 323 000	1 368 000	392 000	5 220 000	4 564 000	
1928	159 000	193 000	2 347 000	1 550 000	1 828 002	4 288 000	4 714 000	

<sup>1)</sup> Från år 1923 äro de till 1897/98 års emission hörande sedlarna hänfödda till äldre emissio-

<sup>2)</sup> Från år 1925 äro de till tidigare emissioner än år 1922 hörande sedlarna hänfödda till äldre antérieures.

## tillverkning åren 1917—1928.

Finlande pendant les années 1917—1928.

5 mk.	1 mk.	50 p.	25 p.	Summa. Total.		År. Année.
N o m b r e.				Antal. Nombre.	Belopp. Montant.	
8	9	10	11	12	13	14
					Mk.	
496 000	16 296 000	—	—	22 816 000	206 886 000	1917
4 946 000	5 391 000	2 000 000	3 700 000	22 136 260	576 926 000	1918
5 477 000	8 568 000	12 804 000	15 448 200	52 423 200	700 327 050	1919
3 120 000	9 738 000	—	—	22 042 000	764 378 000	1920
4 986 000	1 593 000	—	—	14 995 000	462 133 000	1921
9 380 000	—	—	—	26 200 000	358 740 000	1922
2 944 000	—	—	—	11 396 000	1 267 780 000	1923
—	—	—	—	8 051 000	744 820 000	1924
3 972 000	—	—	—	10 210 000	264 300 000	1925
4 373 000	—	—	—	15 513 000	576 885 000	1926
5 004 000	—	—	—	16 797 000	976 880 000	1927
4 582 000	—	—	—	17 780 000	901 140 000	1928

## makulering åren 1917—1928.

Banque de Finlande pendant les années 1917—1928.

1 mk.	50 p.	25 p.	Aldre emiss. Emissions antérieures.	Summa. Total.		År. Année.
N o m b r e.				Antal. Nombre.	Belopp. Montant.	
9	10	11	12	13	14	15
					Mk.	
7 338 000	—	—	217	9 910 257	73 997 003	1917
5 408 000	—	—	700	10 274 792	231 937 120	1918
9 318 003	906 000	779 000	5	25 431 294	424 712 008	1919
9 115 000	3 717 000	3 448 000	20	24 926 780	253 103 500	1920
11 195 002	4 950 000	5 112 000	449	33 866 296	414 563 009	1921
6 588 000	2 853 000	3 714 000	—	26 199 840	432 038 500	1922
1 090 000	535 000	941 000	1) 6 384	19 470 184	744 118 160	1923
234 002	121 002	248 004	7 362	18 663 615	1 151 576 759	1924
—	—	—	2) 1 313 916	15 990 278	614 639 805	1925
—	—	—	401 015	17 506 021	749 269 630	1926
—	—	—	201 800	14 392 800	622 784 500	1927
—	—	—	104 900	15 183 902	674 933 790	1928

ner. Depuis 1923 les billets de l'émission 1897/98 sont inclus dans les émissions antérieures.  
 émission. Depuis 1925 tous les billets antérieurs à l'émission 1922 sont compris dans les émissions

## 11. Finlands Banks valuta

### Couverture de l'émission de la

Datum. Date.		Ordinarie täckning. Couverture ordinaire.					
		Guldkassa. Encaisse or.			Utländska korrespondenter. <sup>1)</sup> Comptes courants à l'étranger. <sup>2)</sup>	Summa (kol. 2+5). Total	
		Belopp. Montant.	I procent av sedelcirkulationen (kol. 5 tab. 1). Pour-cent du montant des billets en circulation (col. 5 tab. 1).	I procent av vid anfordran betalbara förbindelser (kol. 10 tab. 16). Pour-cent des engagements à vue (col. 10 tab. 16).		Belopp. Montant.	I procent av sedelcirkulationen (kol. 5 tab. 1). Pour-cent du montant des billets en circulation (col. 5 tab. 1).
1	2	3	4	5	6	7	
		Mk.	%	%	Mk.	Mk.	%
Januari	7	316 590 500	21.49	14.92	1 350 490 700	1 667 081 200	113.17
	14	316 192 500	21.84	14.76	1 358 910 100	1 675 102 600	115.72
	23	316 015 400	21.84	14.60	1 363 437 500	1 679 452 900	116.09
	31	315 833 300	21.02	14.57	1 311 557 100	1 627 390 400	108.29
Februari	8	315 620 600	20.94	14.94	1 247 899 100	1 563 519 700	103.72
	15	315 447 600	20.72	14.94	1 210 695 300	1 526 142 900	100.25
	23	315 234 000	20.78	15.38	1 210 406 900	1 525 640 900	100.57
	29	315 038 500	19.78	15.59	1 201 709 000	1 516 747 500	95.24
Mars	8	314 817 700	19.58	15.77	1 211 972 600	1 526 790 300	94.95
	15	314 479 200	19.50	15.91	1 173 996 000	1 488 475 200	92.31
	23	314 058 700	19.75	16.39	1 124 035 900	1 438 094 600	90.43
	31	313 595 400	19.08	16.26	1 076 674 700	1 390 270 100	84.57
April	7	313 431 700	18.87	16.42	1 063 149 800	1 376 581 500	82.88
	14	313 356 700	19.43	16.50	1 026 322 300	1 339 679 000	83.05
	23	313 146 500	20.10	17.03	979 486 300	1 292 632 800	82.96
	30	312 902 800	19.33	17.05	934 973 800	1 247 876 600	77.09
Maj	8	312 735 600	19.89	17.47	883 518 100	1 196 253 700	76.09
	15	312 493 000	19.91	18.21	827 423 700	1 139 916 700	72.64
	23	312 270 400	20.31	18.06	802 062 300	1 114 332 700	72.47
	31	311 988 600	19.80	17.98	784 338 200	1 096 326 800	69.57
Juni	8	311 713 400	19.90	17.19	805 613 900	1 117 327 300	71.32
	15	311 277 000	20.01	17.64	761 249 400	1 072 526 400	68.94
	22	310 889 100	20.00	17.72	746 219 900	1 057 109 000	68.02
	30	310 602 700	19.59	17.95	712 462 600	1 023 065 300	64.53
Juli	7	310 362 500	19.75	17.58	726 108 500	1 036 471 000	65.95
	14	310 151 900	20.07	18.00	729 177 100	1 039 329 000	67.24
	23	309 901 900	20.45	18.74	704 469 600	1 014 371 500	66.95
	31	309 598 500	20.07	18.68	673 721 600	983 320 100	63.74

<sup>1)</sup> Här ingår t. o. m. den 14 april ett kreditiv i utlandet lydande å 114 600 000 mk. Y compris jusqu'au 14

## för sedelutgivning år 1928.

## Banque de Finlande en 1928.

(col. 2+5).		Supplementär täckning. <i>Couverture supplémentaire.</i>			Totalsumma (kol. 6+9+10+11). <i>Total général (col. 6+9+10+11).</i>			Datum. <i>Date.</i>
		Utländska sedlar och kuponger. <i>Billets de banque et coupons négociables à l'étranger.</i>	Utländska växlar. <i>Effets payables à l'étranger.</i>	Inhemska växlar. <i>Effets payables en Finlande.</i>	Belopp. <i>Montant.</i>	I procent av sedelcir- kulationen (kol. 5 tab. 1). <i>Pour-cent du montant des billets en cir- culation (col. 5 tab. 1).</i>	I procent av vid anford- ran betal- bara förbin- delser (kol. 10 tab. 16). <i>Pour-cent des engagements à vue (col. 10 tab. 16).</i>	
8	9	10	11	12	13	14	15	
%	Mk.	Mk.	Mk.	Mk.	%	%		
78.57	1 634 700	46 739 100	639 394 700	<b>2 354 849 700</b>	159.86	110.99	Januari 7	
78.17	1 307 500	46 957 200	659 185 100	<b>2 382 552 400</b>	164.59	111.19	14	
77.60	1 308 100	44 823 900	690 207 100	<b>2 415 792 000</b>	166.99	111.62	23	
75.09	1 191 800	42 976 900	692 482 500	<b>2 364 041 600</b>	157.31	109.08	31	
74.03	1 067 600	45 673 500	722 804 000	<b>2 333 064 800</b>	154.78	110.47	Februari 8	
72.29	1 110 900	43 076 900	759 093 900	<b>2 329 424 600</b>	153.01	110.34	15	
74.42	1 034 700	49 427 700	759 507 300	<b>2 335 610 600</b>	153.96	113.94	23	
75.05	1 030 600	46 120 200	752 659 100	<b>2 316 557 400</b>	145.46	114.63	29	
76.47	1 080 000	39 699 600	759 189 700	<b>2 326 759 600</b>	144.70	116.54	Mars 8	
75.31	1 261 900	39 488 300	765 764 700	<b>2 294 990 100</b>	142.33	116.11	15	
75.04	1 245 500	36 955 000	783 276 600	<b>2 259 571 700</b>	142.09	117.90	23	
72.08	1 360 000	34 747 100	802 453 900	<b>2 228 831 100</b>	135.58	115.56	31	
72.13	1 728 600	32 190 100	819 312 200	<b>2 229 812 400</b>	134.25	116.83	April 7	
70.53	1 437 200	30 464 000	829 116 000	<b>2 200 696 200</b>	136.42	115.87	14	
70.28	1 247 900	26 936 600	847 056 700	<b>2 167 874 000</b>	139.14	117.87	23	
67.98	1 222 700	25 820 900	865 573 400	<b>2 140 493 600</b>	132.24	116.60	30	
66.83	1 411 600	25 682 300	895 575 200	<b>2 118 922 800</b>	134.78	118.38	Maj 8	
66.43	1 178 500	25 752 800	887 316 900	<b>2 054 164 900</b>	130.90	119.70	15	
64.43	1 749 700	28 692 900	928 053 200	<b>2 072 828 500</b>	134.81	119.86	23	
63.17	1 362 000	28 773 400	935 605 400	<b>2 062 067 600</b>	130.86	118.82	31	
61.63	1 147 200	33 893 400	1 013 877 500	<b>2 166 245 400</b>	138.27	119.50	Juni 8	
60.77	1 599 900	35 008 700	1 029 538 700	<b>2 138 673 700</b>	137.46	121.18	15	
60.27	1 627 100	36 883 100	1 025 639 700	<b>2 121 258 900</b>	136.49	120.94	22	
59.13	2 301 000	43 129 200	1 033 151 000	<b>2 101 646 500</b>	132.56	121.46	30	
58.72	1 823 700	39 963 400	1 057 426 800	<b>2 135 684 900</b>	135.89	121.00	Juli 7	
60.33	1 650 000	40 349 700	1 034 099 100	<b>2 115 427 800</b>	136.86	122.80	14	
61.36	1 405 300	38 393 800	977 671 400	<b>2 031 842 000</b>	134.10	122.90	23	
59.32	1 296 100	62 409 200	982 896 700	<b>2 029 922 100</b>	131.58	122.45	31	

avril un crédit à l'étranger de 114 600 000 mars.

## 11. (Forts.) Finlands Banks valuta

## Couverture de l'émission de la

Datum. Date.	Ordinarie täckning. Couverture ordinaire.					
	Guldkassa. Encaisse or.			Utländska korrespondenter. Comptes courants à l'étranger.	Summa (kol. 2+5). Total	
	Belopp. Montant.	I procent av sedelcirkula- tionen (kol. 5 tab. 1). Pour-cent du montant des billets en cir- culation (col. 5 tab. 1).	I procent av vid anford- ran betalbara förbindelser (kol. 10 tab. 16). Pour-cent des engagements à vue (col. 10 tab. 16).		Belopp. Montant.	I procent av sedelcirkula- tionen (kol. 5 tab. 1). Pour-cent du montant des billets en cir- culation (col. 5 tab. 1).
1	2	3	4	5	6	7
	Mk.	%	%	Mk.	Mk.	%
Augusti 8	309 336 600	20.11	18.33	660 343 800	969 680 400	63.04
15	309 115 400	20.30	17.90	618 262 400	927 377 800	60.89
23	308 915 500	20.60	18.29	593 102 800	902 018 300	60.15
31	308 670 100	19.72	17.95	616 089 700	924 759 800	59.09
September 8	308 279 500	19.55	17.41	624 977 100	933 256 600	59.17
15	307 943 400	19.48	17.40	629 978 300	937 921 700	59.34
22	307 632 500	19.75	17.13	601 387 400	909 019 900	58.37
29	307 377 100	19.22	17.26	600 850 300	908 227 400	56.80
Oktober 8	307 155 000	19.22	16.90	612 741 400	919 896 400	57.57
15	306 883 500	19.56	17.28	589 414 100	896 297 600	57.14
23	306 657 700	20.26	17.73	563 782 000	870 439 700	57.52
31	306 484 000	19.91	16.32	683 129 300	989 613 300	64.29
November 8	306 195 300	20.18	15.85	691 008 800	997 204 100	65.72
15	305 985 200	20.55	15.68	710 200 600	1 016 185 800	68.24
23	305 657 600	20.99	15.83	713 669 200	1 019 326 800	69.99
30	305 450 600	20.34	15.97	709 884 800	1 015 335 400	67.60
December 8	305 241 100	20.33	15.54	749 866 900	1 055 108 000	70.28
15	304 844 200	20.17	15.67	733 724 400	1 038 568 600	68.73
22	304 593 600	19.67	15.39	716 159 400	1 020 753 000	65.91
31	304 425 400	20.12	15.19	731 540 600	1 035 966 000	68.46
Högst Maximum	7/1 316 590 500	14/1 21.84	23/7 18.74	23/1 1 363 437 500	23/1 1 679 452 900	23/1 116.09
Lägst Minimum	31/12 304 425 400	7/4 18.87	31/1 14.57	23/10 563 782 000	23/10 870 439 700	29/9 56.80
Spänning Ecart	12 165 100	2.97	4.17	799 655 500	809 013 200	59.29
Medeltal Moyenne	310 553 900	20.08	16.69	857 337 400	1 167 891 300	75.56

# för sedelutgivning år 1928.

*Banque de Finlande en 1928. — Suite.*

(col. 2+5).	Supplementär täckning. <i>Couverture supplémentaire.</i>			Totalsumma (kol. 6+9+10+11). <i>Total général (col. 6+9+10+11).</i>			Datum. <i>Date.</i>
	I procent av vid anfordran betalbara förbindelser. (kol. 10 tab. 16). <i>Pour-cent des engagements à vue. (col. 10 tab. 16).</i>	Utländska sedlar och kuponger. <i>Billets de banque et coupons négociables à l'étranger.</i>	Utländska växlar. <i>Effets payables à l'étranger.</i>	Inhemska växlar. <i>Effets payables en Finlande.</i>	Belopp. <i>Montant.</i>	I procent av sedelcirkulationen (kol. 5 tab. 1). <i>Pour-cent du montant des billets en circulation (col. 5 tab. 1).</i>	
8	9	10	11	12	13	14	15
%	Mk.	Mk.	Mk.	Mk.	%	%	
57.46	1 221 000	61 255 800	1 051 504 200	<b>2 083 661 400</b>	135.46	123.47	Augusti 8
53.70	1 411 900	77 592 100	1 127 196 000	<b>2 133 577 800</b>	140.10	123.55	15
53.41	1 540 900	78 902 300	1 125 959 800	<b>2 108 421 300</b>	140.59	124.83	23
53.79	1 571 600	73 897 800	1 122 363 900	<b>2 122 593 100</b>	135.64	123.45	31
52.71	1 757 700	74 064 600	1 189 257 700	<b>2 198 336 600</b>	139.38	124.17	September 8
53.01	1 598 600	74 298 900	1 182 241 500	<b>2 196 060 700</b>	138.95	124.11	15
50.61	1 785 600	74 478 500	1 225 165 400	<b>2 210 449 400</b>	141.94	123.07	22
51.00	1 443 800	76 833 800	1 182 721 000	<b>2 169 226 000</b>	135.67	121.80	29
50.62	1 675 600	79 981 800	1 246 010 000	<b>2 247 563 800</b>	140.66	123.67	Oktober 8
50.46	1 666 000	78 950 600	1 237 883 400	<b>2 214 797 600</b>	141.19	124.70	15
50.32	1 665 400	59 513 100	1 234 564 400	<b>2 166 182 600</b>	143.15	125.23	23
52.69	1 775 200	41 249 700	1 208 356 300	<b>2 240 994 500</b>	145.58	119.32	31
51.63	1 756 200	41 782 800	1 293 422 600	<b>2 334 165 700</b>	153.82	120.86	November 8
52.09	1 401 500	37 122 400	1 329 821 000	<b>2 384 530 700</b>	160.14	122.23	15
52.81	1 289 600	30 929 300	1 311 840 300	<b>2 363 386 000</b>	162.28	122.43	23
53.10	1 278 300	26 388 000	1 289 211 800	<b>2 332 213 500</b>	155.27	121.96	30
53.73	1 391 800	25 567 500	1 308 654 600	<b>2 390 721 900</b>	159.23	121.75	December 8
53.39	1 234 600	22 064 600	1 320 563 300	<b>2 382 431 100</b>	157.66	122.48	15
51.57	1 702 000	21 898 600	1 375 674 000	<b>2 420 027 600</b>	156.27	122.26	22
51.68	2 137 000	19 367 300	1 377 501 700	<b>2 434 972 000</b>	160.91	121.46	31
$\frac{7}{1}$ 78.57	$\frac{30}{6}$ 2 301 000	$\frac{8}{10}$ 79 981 800	$\frac{31}{12}$ 1 377 501 700	$\frac{31}{12}$ <b>2 434 972 000</b>	$\frac{23}{1}$ 166.99	$\frac{23}{10}$ 125.23	{ Högst { <i>Maximum</i>
$\frac{23}{10}$ 50.32	$\frac{29}{2}$ 1 030 600	$\frac{31}{12}$ 19 367 300	$\frac{7}{1}$ 639 394 700	$\frac{31}{7}$ <b>2 029 922 100</b>	$\frac{31}{5}$ 130.86	$\frac{31}{1}$ 109.08	{ Lägst { <i>Minimum</i>
28.25	1 270 400	60 614 500	738 107 000	<b>405 049 900</b>	36.13	16.15	{ Spänning { <i>Ecart</i>
62.03	1 461 000	44 732 700	1 014 330 000	<b>2 228 415 000</b>	144.19	119.40	{ Medeltal { <i>Moyenne</i>

## 12. Översikt av Finlands Banks guldkassa åren 1917—1928.<sup>1)</sup>

*Encaisse or de la Banque de Finlande en 1917—1928. <sup>1)</sup>*

År. Année.	Högst. <i>Maximum.</i>		Lägst. <i>Minimum.</i>		Spänning. <i>Ecart.</i>	Medeltal. <i>Moyenne.</i>
	Datum. <i>Date.</i>	Belopp. <i>Montant.</i>	Datum. <i>Date.</i>	Belopp. <i>Montant.</i>		
1	2	3	4	5	6	7
		Mk.		Mk.	Mk.	Mk.
1917	23/1	42 655 400	31/12	42 629 200	26 200	42 644 000
1918	23/6	42 675 000	8/5	42 634 400	40 600	42 655 200
1919	15/1	42 661 200	31/12	42 628 500	32 700	42 645 200
1920	15/1	42 628 600	15/3	42 613 300	15 300	42 620 500
1921	31/3	42 626 200	23/8	42 624 600	1 600	42 625 700
1922	8/11	43 372 700	28/2	42 580 900	791 800	42 801 600
1923	8/1	43 372 700	15/1	42 704 500	668 200	42 718 400
1924	15/11	43 285 400	8/1	42 704 500	580 900	42 969 400
1925	8/10	43 285 800	8/1	43 285 400	400	43 285 600
1926	8/3	331 829 900	31/12	327 368 800	4 461 100	330 147 700
1927	8/1	327 182 100	31/12	316 631 400	10 550 700	322 848 500
1928	7/1	316 590 500	31/12	304 425 400	12 165 100	310 553 900

## 13. Finlands Banks guldkassa i förhållande till sedelcirkulationen åren 1917—1928.<sup>1)</sup>

*Rapport entre l'encaisse or et la circulation des billets en 1917—1928. <sup>1)</sup>*

År. Année.	Högst. <i>Maximum.</i>		Lägst. <i>Minimum.</i>		Spänning. <i>Ecart.</i>	Medeltal. <i>Moyenne.</i>
	Datum. <i>Date.</i>	Procent. <i>Pour-cent.</i>	Datum. <i>Date.</i>	Procent. <i>Pour-cent.</i>		
1	2	3	4	5	6	7
		0/0		0/0	0/0	0/0
1917	23/1	10.34	8/12	5.45	4.89	7.19
1918	8/1	5.60	23/12	3.67	1.93	4.39
1919	22/8	4.45	8/1	3.75	0.70	4.05
1920	15/1	3.89	7/11	3.15	0.74	3.44
1921	15/1	3.27	15/3	2.85	0.42	3.08
1922	23/1	3.28	8/3	2.94	0.34	3.12
1923	23/11	3.29	31/3	2.75	0.54	3.04
1924	22/11	3.61	31/3	3.05	0.56	3.33
1925	23/1	3.75	8/4	3.09	0.66	3.40
1926	23/1	26.75	31/3	23.93	2.82	25.27
1927	22/1	25.72	23/12	20.81	4.91	22.88
1928	14/1	21.84	7/4	18.87	2.97	20.08

<sup>1)</sup> Guldkassan har för åren 1917—1925 bokförts till sitt nominella värde enligt 1877 års myntdande har guldkassan uppskrivits i enlighet med det där stadgade guldvärdet, d. v. s. 100 mk = *dant les années 1917—1925 à sa valeur nominale selon la loi monétaire de l'année 1877, c'est à dire à l'encaisse or a été évaluée à la nouvelle valeur or, c'est à dire 100 marcs = 3 15/19 grammes d'or fin.*

<sup>2)</sup> Här ingår ett kreditiv i utlandet lydande å 114 600 000 mk. *Y compris un crédit à l'étran-*



### 14. Finlands Banks guldkassa i förhållande till vid anfordran betalbara förbindelser åren 1917—1928.<sup>1)</sup>

*Rapport entre l'encaisse or de la Banque de Finlande et les engagements à  
vue en 1917—1928.<sup>1)</sup>*

Ar. Année.	Högst. Maximum.		Lägst. Minimum.		Spänning. Ecart.	Medeltal Moyenne.
	Datum. Date.	Procent. Pour-cent.	Datum. Date.	Procent. Pour-cent.		
1	2	3	4	5	6	7
		‰		‰	‰	‰
1917	8/1	7.48	23/11	3.83	3.65	5.17
1918	15/1	4.13	31/12	3.12	1.01	3.67
1919	31/7	3.90	8/1	3.19	0.71	3.48
1920	15/1	3.37	23/10	2.84	0.53	3.11
1921	22/1	3.01	23/3	2.65	0.36	2.80
1922	15/8	2.95	8/11	2.16	0.79	2.68
1923	29/9	2.55	7/4	2.10	0.45	2.32
1924	15/8	2.73	15/2	2.04	0.69	2.41
1925	22/8	2.55	15/12	2.08	0.47	2.33
1926	14/8	20.01	8/1	15.44	4.57	18.05
1927	15/7	20.05	31/10	14.73	5.32	17.54
1928	23/7	18.74	31/1	14.57	4.17	16.69

### 15. Sammansättningen av Finlands Banks valuta för sedel- utgivning vid utgången av åren 1927—1928.

*Détail de la couverture de l'émission de billets de la Banque de Finlande  
à la fin des années 1927—1928.*

	31/12 1927		31/12 1928	
	Belopp. Montant.	Pro- cent. Pour- cent.	Belopp. Montant.	Pro- cent. Pour- cent.
	Mk.	‰	Mk.	‰
Ordinarie täckning: — <i>Couverture ordinaire:</i>				
Guldkassa .....	316 631 400	18.89	304 425 400	29.39
Encaisse or .....				
Korrespondenter i utlandet .....	2) 1 359 819 700	81.11	731 540 600	70.61
Comptes courants à l'étranger .....				
Summa — Total	1 676 451 100	100.00	1 035 966 000	100.00
Supplementär täckning: — <i>Couverture supplémen- taire:</i>				
Växlar i utländskt mynt .....	47 522 600	6.90	19 367 300	1.39
Effets payables à l'étranger .....				
Banksedlar och kuponger i utländskt mynt .....	1 415 900	0.20	2 137 000	0.15
Billets de banque et coupons négociables à l'étranger .....				
Växlar i finskt mynt .....	640 075 000	92.90	1 377 501 700	98.46
Effets payables en Finlande .....				
Summa — Total	689 013 500	100.00	1 399 006 000	100.00

lag, d. v. s. 1 kgr. fint guld = 3 444:44 mk; fr. o. m. myntlagens av den 21 december 1925 ikraftträ-  
3 15/19 gr. fint guld, vilket här framgår fr. o. m. år 1926. *L'encaisse or a été portée en compte pen-  
1 kg d'or fin = 3 444:44 marcs; depuis l'entrée en vigueur de la loi monétaire du 21 décembre 1925  
ce qui appert ici dès 1926.  
ger de 114 600 000 marcs.*

## 16. Finlands Banks vid anfordran

*Engagements à vue de la*

Datum. <i>Date.</i>	Sedel- cirkulation. <i>Billets en cir- culation.</i>	Utelöpande postremiss- växlar. <i>Mandats émis par la Banque.</i>	Upp- och avskrivningsräkning. <i>Comptes courants.</i>		Inkasso- växlar. <i>Effets à l'encaisse- ment.</i>	
			Med stats- verket. <i>Du Trésor.</i>	Med andra. <i>Autres.</i>		
1	2	3	4	5	6	
	Mk.	Mk.	Mk.	Mk.	Mk.	
Januari	7	1 473 064 000	19 009 600	377 083 700	122 212 300	779 500
	14	1 447 595 000	14 626 200	422 188 300	112 709 400	376 400
	23	1 446 658 000	19 189 100	410 454 900	147 332 600	732 600
	31	1 502 771 000	21 854 600	394 258 100	86 696 100	323 000
Februari	8	1 507 385 800	9 664 500	391 998 800	70 506 000	202 000
	15	1 522 387 200	12 590 300	380 340 500	66 296 800	597 200
	23	1 517 019 900	9 261 400	302 301 200	92 702 300	112 200
	29	1 592 568 500	17 945 500	231 741 100	34 457 500	214 200
Mars	8	1 607 989 800	13 007 600	62 886 000	175 667 500	464 900
	15	1 612 414 800	10 102 100	50 075 100	157 429 600	381 700
	23	1 590 239 300	9 611 900	23 653 300	142 621 600	431 200
	31	1 643 889 200	18 871 000	35 421 600	85 939 100	675 800
April	7	1 660 880 500	12 852 100	17 315 600	76 558 000	645 700
	14	1 613 147 200	23 726 700	—	113 879 500	270 100
	23	1 558 099 100	15 137 200	59 750 500	178 021 100	244 400
	30	1 618 664 400	16 051 500	59 104 000	109 148 300	509 200
Maj	8	1 572 169 900	13 053 200	62 797 900	106 936 200	446 600
	15	1 569 314 800	11 382 800	56 324 200	52 003 600	490 800
	23	1 537 621 900	9 332 600	60 159 300	95 179 500	548 900
	31	1 575 767 700	18 210 200	36 327 300	73 305 700	621 200
Juni	8	1 566 696 400	14 390 700	98 507 600	111 030 300	588 100
	15	1 555 847 400	10 789 300	90 921 600	85 775 100	549 600
	22	1 554 132 700	14 642 400	88 933 700	66 139 400	708 900
	30	1 585 416 500	19 659 700	74 256 600	8 547 300	543 200
Juli	7	1 571 653 500	25 950 300	62 985 100	74 321 900	644 700
	14	1 545 661 000	15 425 200	36 100 300	89 725 700	697 800
	23	1 515 125 500	10 990 600	33 502 800	70 177 500	423 700
	31	1 542 717 400	12 799 500	57 867 500	19 737 200	856 300

# betalbara förbindelser år 1928.

*Banque de Finlande en 1928.*

Kreditiv i utlandet. <i>Crédit à l'étranger.</i>	Korrespondenter i utlandet. <i>Comptes courants à l'étranger.</i>	Diverse räkningar. <i>Divers.</i>	Summa. <i>Total.</i>	Datum. <i>Date.</i>
7	8	9	10	11
Mk.	Mk.	Mk.	Mk.	
114 600 000	4 466 200	10 456 300	<b>2 121 671 600</b>	Januari 7
114 600 000	4 796 800	25 952 300	<b>2 142 844 400</b>	14
114 600 000	4 460 100	20 804 400	<b>2 164 231 700</b>	23
114 600 000	3 707 300	43 115 400	<b>2 167 325 500</b>	31
114 600 000	3 953 900	13 726 200	<b>2 112 037 200</b>	Februari 8
114 600 000	3 574 100	10 677 300	<b>2 111 063 400</b>	15
114 600 000	3 585 300	10 343 000	<b>2 049 925 300</b>	23
114 600 000	4 642 700	24 721 600	<b>2 020 891 100</b>	29
114 600 000	5 363 900	16 570 600	<b>1 996 550 300</b>	Mars 8
114 600 000	6 683 600	24 838 500	<b>1 976 525 400</b>	15
114 600 000	7 378 300	27 999 800	<b>1 916 535 400</b>	23
114 600 000	7 019 200	22 324 500	<b>1 928 740 400</b>	31
114 600 000	8 512 500	17 239 800	<b>1 908 604 200</b>	April 7
114 600 000	9 065 200	24 658 200	<b>1 899 346 900</b>	14
—	10 631 600	17 384 900	<b>1 839 268 800</b>	23
—	10 585 700	21 681 500	<b>1 835 744 600</b>	30
—	11 078 000	23 503 500	<b>1 789 985 300</b>	Maj 8
—	10 793 000	15 784 900	<b>1 716 094 100</b>	15
—	11 839 500	14 747 100	<b>1 729 428 800</b>	23
—	13 116 700	18 076 700	<b>1 735 425 500</b>	31
—	13 046 100	8 566 100	<b>1 812 825 300</b>	Juni 8
—	11 625 200	9 362 700	<b>1 764 870 900</b>	15
—	12 005 600	17 469 000	<b>1 754 031 700</b>	22
—	11 680 700	30 200 100	<b>1 730 304 100</b>	30
—	12 848 500	16 681 100	<b>1 765 085 100</b>	Juli 7
—	12 321 100	22 784 600	<b>1 722 715 700</b>	14
—	6 968 200	16 082 500	<b>1 653 270 800</b>	23
—	7 236 600	16 517 600	<b>1 657 732 100</b>	31

16. (Forts). **Finlands Banks vid anfordran**  
*Engagements à vue de la*

Datum. <i>Date.</i>	Sedel- cirkulation. <i>Billets en cir- culation.</i>	Utelöpande postremiss- växlar. <i>Mandats émis par la Banque.</i>	Upp- och avskrivningsräkning. <i>Comptes courants.</i>		Inkasso- växlar. <i>Effets à l'encaisse- ment.</i>
			Med stats- verket. <i>Du Trésor.</i>	Med andra. <i>Autres.</i>	
1	2	3	4	5	6
	Mk	Mk.	Mk.	Mk.	Mk.
Augusti 8	1 538 193 800	13 815 000	61 639 200	52 137 400	1 088 900
15	1 522 918 900	10 231 600	87 916 000	88 084 900	1 725 700
23	1 499 681 100	9 847 700	77 182 800	85 575 600	477 900
31	1 564 928 900	15 186 600	67 418 600	53 539 500	608 500
September 8	1 577 261 900	7 106 200	64 817 800	102 575 000	636 100
15	1 580 463 900	11 359 800	72 355 600	92 140 100	362 100
22	1 557 344 600	6 247 000	91 902 400	116 428 600	310 600
29	1 598 859 900	15 847 300	84 447 400	60 385 100	87 200
Oktober 8	1 597 826 600	21 916 900	66 698 600	102 142 400	356 500
15	1 568 713 300	10 716 900	62 436 900	104 300 800	387 500
23	1 513 253 000	8 471 000	99 728 200	79 559 100	774 900
31	1 539 334 700	31 243 900	150 651 600	89 113 500	619 100
November 8	1 517 431 000	7 919 900	298 684 500	88 811 900	353 400
15	1 489 067 700	8 362 600	324 148 200	110 622 200	1 172 600
23	1 456 375 600	6 874 400	331 333 700	121 672 200	613 100
30	1 502 057 900	15 162 900	320 011 200	60 289 500	500 300
December 8	1 501 394 700	12 163 200	335 489 600	88 361 900	1 662 600
15	1 511 118 600	9 878 500	338 204 700	67 420 000	550 600
22	1 548 607 400	9 690 500	363 555 400	42 598 200	653 400
31	1 513 212 800	14 431 000	375 336 900	81 524 500	503 600
Högst <i>Maximum</i> )	<sup>7/4</sup> 1 660 880 500	<sup>31/10</sup> 31 243 900	<sup>14/1</sup> 422 188 300	<sup>23/4</sup> 178 021 100	<sup>15/8</sup> 1 725 700
Lägst <i>Minimum</i> )	<sup>23/1</sup> 1 446 658 000	<sup>22/9</sup> 6 247 000	<sup>7/4</sup> 17 315 600	<sup>30/6</sup> 8 547 300	<sup>29/9</sup> 87 200
Spänning <i>Ecart</i> )	214 222 500	24 996 900	404 872 700	169 473 800	1 638 500
Medeltal <i>Moyenne</i> )	1 548 019 700	13 887 500	159 400 300	89 840 400	573 400

## betalbara förbindelser år 1928.

*Banque de Finlande en 1928. — Suite.*

Kreditiv i utlandet. <i>Crédit à l'étranger.</i>	Korrespondenter i utlandet. <i>Comptes courants à l'étranger.</i>	Diverse räkningar. <i>Divers.</i>	Summa. <i>Total.</i>	Datum. <i>Date.</i>
7	8	9	10	11
Mk.	Mk.	Mk.	Mk.	
—	7 969 600	12 695 100	<b>1 687 539 000</b>	Augusti 8
—	6 379 700	9 635 600	<b>1 726 892 400</b>	15
—	5 863 800	10 362 900	<b>1 688 991 800</b>	23
—	3 524 700	14 118 800	<b>1 719 325 600</b>	31
—	3 762 300	14 327 700	<b>1 770 487 000</b>	September 8
—	3 364 000	9 447 800	<b>1 769 493 300</b>	15
—	4 007 500	19 888 400	<b>1 796 129 100</b>	22
—	4 151 600	17 140 400	<b>1 780 918 900</b>	29
—	5 069 200	23 342 100	<b>1 817 352 300</b>	Oktober 8
—	5 765 300	23 760 400	<b>1 776 081 100</b>	15
—	5 499 800	22 472 300	<b>1 729 758 300</b>	23
—	6 120 100	60 988 800	<b>1 878 071 700</b>	31
—	2 814 900	15 339 500	<b>1 931 355 100</b>	November 8
—	3 252 500	14 196 300	<b>1 950 822 100</b>	15
—	3 700 200	9 806 400	<b>1 930 375 600</b>	23
—	4 369 100	9 913 200	<b>1 912 304 100</b>	30
—	4 853 700	19 723 900	<b>1 963 649 600</b>	December 8
—	5 283 700	12 645 700	<b>1 945 101 800</b>	15
—	5 856 900	8 459 700	<b>1 979 421 500</b>	22
—	5 740 700	13 998 900	<b>2 004 748 400</b>	31
<sup>7/1</sup> 114 600 000	<sup>31/5</sup> 13 116 700	<sup>31/10</sup> 60 988 800	<sup>31/1</sup> <b>2 167 325 500</b>	{ Högst <i>Maximum</i>
<sup>23/4</sup> —	<sup>8/11</sup> 2 814 900	<sup>22/12</sup> 8 459 700	<sup>23/7</sup> <b>1 653 270 800</b>	{ Lägst <i>Minimum</i>
114 600 000	10 301 800	52 529 100	<b>514 054 700</b>	{ Spänning <i>Ecart</i>
33 425 000	6 882 000	18 427 800	<b>1 870 456 100</b>	{ Medeltal <i>Moyenne</i>

**17. Finlands Banks inhemska utlå-**  
*Prêts intérieurs accordés par la Banque de*

Datum. Date.	Direkt utlåning. Prêts directs.					Rediskonte- Effets	
	Hypotekslån. Prêts hypothé- caires.	Kassakreditiv. Crédits de caisse.	Direkt dis- konterade växlar. Effets directement escomptés.	Summa. Total.	I procent av totala utlånin- gen (kol. 9). Pour-cent du total des prêts intérieurs (col. 9).	Belopp. Montant.	
1	2	3	4	5	6	7	
	Mk.	Mk.	Mk.	Mk.	%	Mk.	
Januari	7	53 628 700	113 982 400	583 014 600	750 625 700	93.01	56 380 100
	14	53 883 700	117 235 400	609 336 200	780 455 300	94.00	49 848 900
	23	47 693 700	114 849 200	649 159 600	811 702 500	95.19	41 047 500
	31	47 681 600	110 053 900	654 396 300	812 131 800	95.52	38 086 200
Februari	8	47 689 700	113 582 100	668 021 600	829 293 400	93.80	54 782 400
	15	48 178 400	110 043 300	708 123 900	866 345 600	94.44	50 970 000
	23	48 200 400	114 069 300	716 016 100	878 285 800	95.28	43 491 200
	29	48 150 400	112 822 300	720 017 500	880 990 200	96.43	32 641 600
Mars	8	46 851 400	101 641 500	730 808 300	879 301 200	96.87	28 381 400
	15	46 836 400	108 500 600	740 249 000	895 586 000	97.23	25 515 700
	23	39 339 000	100 689 300	763 226 900	903 255 200	97.83	20 049 700
	31	39 327 000	110 521 300	785 410 700	935 259 000	98.21	17 043 200
April	7	39 311 900	106 804 400	804 574 500	950 690 800	98.47	14 737 700
	14	39 315 900	115 990 400	819 285 400	974 591 700	99.00	9 830 600
	23	38 812 900	126 460 300	839 773 200	1 005 046 400	99.28	7 283 500
	30	39 107 000	127 398 400	862 603 800	1 029 109 200	99.71	2 969 600
Maj	8	39 107 000	125 539 500	893 335 900	1 057 982 400	99.79	2 239 300
	15	30 625 700	122 461 700	884 905 600	1 037 993 000	99.77	2 411 300
	23	30 610 800	121 586 900	907 631 800	1 059 829 500	98.11	20 421 400
	31	30 568 800	113 536 900	912 433 100	1 056 538 800	97.85	23 172 300
Juni	8	29 368 300	115 500 900	935 423 900	1 080 293 100	93.23	78 453 600
	15	29 430 200	117 433 700	946 545 900	1 093 409 800	92.95	82 992 800
	22	29 427 700	127 041 400	932 526 200	1 088 995 300	92.12	93 113 500
	30	29 442 800	123 629 000	929 567 300	1 082 639 100	91.27	103 583 700
Juli	7	32 591 800	125 118 700	914 147 800	1 071 858 300	88.21	143 279 000
	14	34 387 800	108 842 000	901 571 600	1 044 801 400	88.74	132 527 500
	23	34 318 700	123 559 900	860 798 900	1 018 677 500	89.71	116 872 500
	31	34 277 800	119 682 500	842 975 100	996 935 400	87.69	139 921 600

## ning och obligationsförråd år 1928.

## Finlande et stock d'obligations en 1928.

rade växlar. <i>réescomptés.</i>	Total utlå- ning (kol. 5+7). <i>Prêts inté- rieurs, total (col. 5+7).</i>	Statens förbindelser. <i>Engagements de l'Etat.</i>		Övriga obliga- tioner i finskt mynt. <i>Autres obliga- tions en mon- naie finlan- daise.</i>	Obligationer i utländskt mynt. <i>Obligations négociables à l'étranger.</i>	Datum. <i>Date.</i>	
		Statens obli- gationer i finskt mynt. <i>Obligations de l'Etat en mon- naie finlan- daise.</i>	Statens korta förbindelser. <i>Engagements de l'Etat à court terme.</i>				
I procent av totala utlånin- gen (kol. 9). <i>Pour-cent du total des prêts intérieurs (col. 9).</i>	8	9	10	11	12	13	14
%	Mk.	Mk.	Mk.	Mk.	Mk.		
6.99	807 005 800	109 540 400	12 000 000	27 474 800	256 166 200	Januari	7
6.00	830 304 200	109 540 400	12 000 000	29 174 800	259 231 000		14
4.81	852 750 000	109 365 400	12 000 000	27 174 800	263 842 200		23
4.48	850 218 000	106 680 400	—	26 974 800	295 564 600		31
6.20	884 075 800	106 680 400	—	29 874 800	295 564 600	Februari	8
5.56	917 315 600	104 886 600	—	26 914 800	298 917 800		15
4.72	921 777 000	104 886 600	—	26 864 900	261 762 500		23
3.57	913 631 800	—	—	26 864 900	332 173 600		29
3.13	907 682 600	—	—	46 294 900	332 173 600	Mars	8
2.77	921 101 700	—	—	46 294 900	332 173 600		15
2.17	923 304 900	—	—	46 294 900	338 443 400		23
1.79	952 302 200	—	—	54 974 900	338 443 400		31
1.53	965 428 500	—	—	50 324 900	338 443 400	April	7
1.00	984 422 300	—	—	50 324 900	338 443 400		14
0.72	1 012 329 900	—	—	50 324 900	338 443 400		23
0.29	1 032 078 800	—	—	50 324 900	338 443 400		30
0.21	1 060 221 700	—	—	50 324 900	338 443 400	Maj	8
0.23	1 040 404 300	—	—	50 324 900	338 443 400		15
1.89	1 080 250 900	—	—	50 324 900	338 443 400		23
2.15	1 079 711 100	—	—	50 324 900	338 443 400		31
6.77	1 158 746 700	—	—	50 074 900	338 443 400	Juni	8
7.05	1 176 402 600	—	—	50 074 900	337 805 900		15
7.88	1 182 108 800	—	—	50 074 900	337 805 900		22
8.73	1 186 222 800	—	—	50 074 900	337 805 900		30
11.79	1 215 137 300	—	—	50 074 900	337 805 900	Juli	7
11.26	1 177 328 900	—	—	50 074 900	337 805 900		14
10.29	1 135 550 000	—	—	50 074 900	337 805 900		23
12.31	1 136 857 000	—	—	50 074 900	337 805 900		31

17. (Forts.) **Finlands Banks inhemska utlå-**  
*Prêts intérieurs accordés par la Banque de*

Datum. Date.	Direkt utlåning. Prêts directs.					Rediskonte- Effets
	Hypotekslån. Prêts hypothé- caires.	Kassakreditiv. Crédits de caisse.	Direkt dis- konterade växlar. Effets directement escomptés.	Summa. Total.	1 procent av totala utlånin- gen (kol. 9). Pour-cent du total des prêts intérieurs (col. 9).	Belopp. Montant.
1	2	3	4	5	6	7
	Mk.	Mk.	Mk.	Mk.	0/0	Mk.
Augusti 8	34 277 800	115 747 400	822 721 300	<b>972 746 500</b>	80.96	<b>228 782 900</b>
15	33 797 800	124 560 000	803 789 500	<b>962 147 300</b>	74.84	<b>323 406 500</b>
23	34 306 800	122 327 400	777 323 300	<b>933 957 500</b>	72.82	<b>348 636 500</b>
31	34 306 800	119 489 300	762 876 900	<b>916 673 000</b>	71.83	<b>359 487 000</b>
September 8	34 736 800	115 144 200	747 184 900	<b>897 065 900</b>	66.99	<b>442 072 800</b>
15	35 766 700	122 218 600	725 734 700	<b>883 720 000</b>	65.94	<b>456 506 800</b>
22	49 569 500	124 900 400	727 844 200	<b>902 314 100</b>	64.47	<b>497 321 200</b>
29	49 585 500	127 423 900	705 043 300	<b>882 052 700</b>	64.87	<b>477 677 700</b>
Oktober 8	45 878 700	114 965 500	719 982 300	<b>880 826 500</b>	62.61	<b>526 027 700</b>
15	45 878 700	120 526 200	743 031 800	<b>909 436 700</b>	64.76	<b>494 851 600</b>
23	54 415 600	120 306 200	748 793 200	<b>923 515 000</b>	65.53	<b>485 771 200</b>
31	54 441 700	121 861 500	746 603 700	<b>922 906 900</b>	66.65	<b>461 752 600</b>
November 8	54 415 700	129 792 900	724 390 600	<b>908 599 200</b>	61.49	<b>569 032 000</b>
15	53 923 500	129 776 100	722 916 800	<b>906 616 400</b>	59.90	<b>606 904 200</b>
23	53 918 700	135 548 800	723 565 500	<b>913 033 000</b>	60.82	<b>588 274 800</b>
30	53 848 700	130 640 500	723 434 900	<b>907 924 100</b>	61.61	<b>565 776 900</b>
December 8	51 701 200	128 169 800	703 165 100	<b>883 036 100</b>	59.32	<b>605 489 500</b>
15	50 741 200	130 762 900	708 421 700	<b>889 925 800</b>	59.25	<b>612 141 600</b>
22	50 774 700	131 889 000	705 141 600	<b>887 805 300</b>	56.97	<b>670 532 400</b>
31	45 967 200	132 530 900	700 736 700	<b>879 234 800</b>	56.51	<b>676 765 000</b>
Högst Maximum	31/10 54 441 700	23/11 135 548 800	15/6 946 545 900	15/6 <b>1 093 409 800</b>	8/5 99.79	31/12 <b>676 765 000</b>
Lägst Minimum	8/6 29 368 300	23/3 100 689 300	7/1 583 014 600	7/1 <b>750 625 700</b>	31/12 56.51	8/5 <b>2 239 300</b>
Spänning Ecart	25 073 400	34 859 500	363 531 300	<b>342 784 100</b>	43.28	<b>674 525 700</b>
Medeltal Moyenne	42 300 400	119 732 500	776 220 400	<b>938 253 300</b>	82.54	<b>238 109 600</b>



## ning och obligationsförråd år 1928.

Finlande et stock d' obligations en 1928. — Suite.

rade växlar. <i>réescomptés.</i>	Total utlå- ning (kol. 5+7). <i>Prêts inté- rieurs, total (col. 5+7).</i>	Statens förbindelser. <i>Engagements de l'Etat.</i>		Övriga obliga- tioner i finskt mynt. <i>Autres obliga- tions en mon- naie finlan- daise.</i>	Obligationer i utländskt mynt. <i>Obligations négociables à l'étranger.</i>	Datum. <i>Date.</i>
		Statens obli- gationer i finskt mynt. <i>Obligations de l'Etat en mon- naie finlan- daise.</i>	Statens korta förbindelser. <i>Engagements de l'Etat à court terme.</i>			
8	9	10	11	12	13	14
%	Mk.	Mk.	Mk.	Mk.	Mk.	
19.04	1 201 529 400	—	—	50 074 900	337 805 900	Augusti 8
25.16	1 285 553 800	—	—	50 074 900	318 598 000	15
27.18	1 282 594 000	—	—	50 074 900	318 598 000	23
28.17	1 276 160 000	—	—	50 074 900	318 598 000	31
33.01	1 339 138 700	—	—	53 981 900	318 598 000	September 8
34.06	1 340 226 800	—	—	54 871 900	317 615 400	15
35.53	1 399 635 300	—	—	57 452 900	317 615 400	22
35.13	1 359 730 400	—	—	57 452 900	317 615 400	29
37.39	1 406 854 200	—	—	57 452 900	314 784 200	Oktober 8
35.24	1 404 288 300	—	—	57 452 900	297 492 200	15
34.47	1 409 286 200	—	—	57 254 500	297 492 200	23
33.35	1 384 659 500	—	—	57 254 500	305 045 100	31
38.51	1 477 631 200	—	—	57 254 500	305 317 100	November 8
40.10	1 513 520 600	—	—	57 254 500	305 512 200	15
39.18	1 501 307 800	—	—	57 254 500	306 179 500	23
38.39	1 473 701 000	—	—	56 744 500	306 469 000	30
40.68	1 488 525 600	—	—	56 218 500	306 613 800	December 8
40.75	1 502 067 400	—	—	56 218 500	306 613 800	15
43.03	1 558 337 700	—	—	56 218 500	306 613 800	22
43.49	1 555 999 800	—	—	50 305 300	291 788 400	31
$\frac{31}{12}$ 43.49	$\frac{22}{12}$ 1 558 337 700	$\frac{7}{1}$ 109 540 400	$\frac{7}{1}$ 12 000 000	$\frac{22}{9}$ 57 452 900	$\frac{23}{3}$ 338 443 400	{ Högst Maximum
$\frac{8}{5}$ 0.21	$\frac{7}{1}$ 807 005 800	$\frac{29}{2}$ —	$\frac{31}{1}$ —	$\frac{23}{2}$ 26 864 900	$\frac{7}{1}$ 256 166 200	{ Lägst Minimum
43.28	751 331 900	109 540 400	12 000 000	30 588 000	82 277 200	{ Spänning Ecart
17.46	1 176 362 900	15 657 900	750 000	48 319 200	317 292 800	{ Medeltal Moyenne

**18. Finlands Banks inhemska utlåning**  
*Prêts intérieurs accordés par la Banque de*

Månad <i>Mois.</i>	1 9 2 1		1 9 2 2	
	Belopp. <i>Montant.</i>	Ökning (+) eller minskning (-). <i>Augmentation (+) ou diminution (-).</i>	Belopp. <i>Montant.</i>	Ökning (+) eller minskning (-). <i>Augmentation (+) ou diminution (-).</i>
1	2	3	4	5
	Mk.	Mk.	Mk.	Mk.
Januari	420 515 600	— 9 062 900	701 369 800	— 76 979 900
Februari	499 336 000	+ 78 820 400	809 772 300	+108 402 500
Mars	482 671 200	— 16 664 800	784 138 700	— 25 633 600
April	427 858 500	— 54 812 700	769 916 600	— 14 222 100
Maj	466 446 000	+ 38 587 500	827 056 400	+ 57 139 800
Juni	419 068 900	— 47 377 100	875 175 300	+ 48 118 900
Juli	422 474 400	+ 3 405 500	851 774 600	— 23 400 700
Augusti	475 251 700	+ 52 777 300	864 242 300	+ 12 467 700
September	561 498 600	+ 86 246 900	730 178 300	—134 064 000
Oktober	561 617 300	+ 118 700	471 010 400	—259 167 900
November	572 375 200	+ 10 757 900	520 121 600	+ 49 111 200
December	778 349 700	<sup>1)</sup> +205 974 500	653 896 600	+133 775 000

Månad. <i>Mois.</i>	1 9 2 5		1 9 2 6	
	Belopp. <i>Montant.</i>	Ökning (+) eller minskning (-). <i>Augmentation (+) ou diminution (-).</i>	Belopp. <i>Montant.</i>	Ökning (+) eller minskning (-). <i>Augmentation (+) ou diminution (-).</i>
1	2	3	4	5
	Mk.	Mk.	Mk.	Mk.
Januari	613 529 500	+ 62 417 500	477 660 900	— 1 240 100
Februari	604 529 400	— 9 000 100	567 051 500	+ 89 390 600
Mars	653 062 300	+ 48 532 900	600 461 200	+ 33 409 700
April	544 565 500	—108 496 800	594 774 200	— 5 687 000
Maj	437 893 600	—106 671 900	623 290 100	+ 28 515 900
Juni	420 112 000	— 17 781 600	735 401 600	+112 111 500
Juli	371 233 800	— 48 878 200	649 588 800	— 85 812 800
Augusti	389 889 000	+ 18 655 200	596 715 900	— 52 872 900
September	377 541 000	— 12 348 000	602 713 300	+ 5 997 400
Oktober	350 106 900	— 27 434 100	653 876 200	+ 51 162 900
November	363 755 300	+ 13 648 400	672 149 300	+ 18 273 100
December	478 901 000	+115 145 700	654 368 100	— 17 781 200

<sup>1)</sup> Den stora ökningen vid denna tidpunkt beror på ändringar föranledda av de nya *be-tions législatives sur l'émission des billets de banque.*

## vid utgången av varje månad åren 1921—1928.

*Finlande à la fin de chaque mois en 1921—1928.*

1 9 2 3		1 9 2 4		Månad. Mois.
Belopp. Montant.	Ökning (+) eller minskning (-). <i>Augmentation (+) ou diminution (-).</i>	Belopp. Montant.	Ökning (+) eller minskning (-). <i>Augmentation (+) ou diminution (-).</i>	
6	7	8	9	10
Mk.	Mk.	Mk.	Mk.	
605 832 400	— 48 064 200	627 510 600	— 89 137 900	Januari
601 641 500	— 4 190 900	631 373 700	+ 3 863 100	Februari
705 016 600	+ 103 375 100	710 879 600	+ 79 505 900	Mars
694 942 800	— 10 073 800	766 361 400	+ 55 481 800	April
706 906 100	+ 11 963 300	926 244 700	+159 883 300	Maj
808 505 500	+ 101 599 400	1 006 400 000	+ 80 155 300	Juni
829 462 000	+ 20 956 500	677 235 400	—329 164 600	Juli
889 543 700	+ 60 081 700	814 583 500	+137 348 100	Augusti
895 124 500	+ 5 580 800	855 070 700	+ 40 487 200	September
747 111 300	— 148 013 200	788 207 600	— 66 863 100	Oktober
663 488 600	— 83 622 700	777 586 600	— 10 621 000	November
716 648 500	+ 53 159 900	551 112 000	—226 474 600	December

1 9 2 7		1 9 2 8		Månad. Mois.
Belopp. Montant.	Ökning (+) eller minskning (-). <i>Augmentation (+) ou diminution (-).</i>	Belopp. Montant.	Ökning (+) eller minskning (-). <i>Augmentation (+) ou diminution (-).</i>	
6	7	8	9	10
Mk.	Mk.	Mk.	Mk.	
627 043 600	— 27 324 500	850 218 000	+ 39 963 300	Januari
637 507 600	+ 10 464 000	913 631 800	+ 63 413 800	Februari
654 601 200	+ 17 093 600	952 302 200	+ 38 670 400	Mars
698 857 700	+ 44 256 500	1 032 078 800	+ 79 776 600	April
721 224 900	+ 22 367 200	1 079 711 100	+ 47 632 300	Maj
778 238 600	+ 57 013 700	1 186 222 800	+106 511 700	Juni
775 842 400	— 2 396 200	1 136 857 000	— 49 365 800	Juli
729 426 900	— 46 415 500	1 276 160 000	+139 303 000	Augusti
696 557 300	— 32 869 600	1 359 730 400	+ 83 570 400	September
697 378 900	+ 821 600	1 384 659 500	+ 24 929 100	Oktober
755 765 100	+ 58 386 200	1 473 701 000	+ 89 041 500	November
810 254 700	+ 54 489 600	1 555 999 800	+ 82 298 800	December

stämmeiserna om sedelutgivningen. *L'augmentation subite de ce poste provient des nouvelles disposi-*

## 19. Omsättningen vid Finlands Mouvement général de la Banque de Fin-

Kontor. <sup>1)</sup> <i>Succursale.</i> <sup>1)</sup>	Kassa. <i>Mouvement des caisses.</i>			Inhemskä växlar. <i>Escompte.</i>				Hypotekslån. <i>Prêts hypothécaires.</i>		
	Belopp. <i>Montant.</i>	Procent. <i>Pourcent.</i>	%	Direkt diskonterade. <i>Effets directe- ment escomptés.</i>	p.	Rediskonterade. <i>Effets réescomptés.</i>	p.	Mk.	p.	
1	2		3	4		5		6		
	Mk.	p.	%	Mk.	p.	Mk.	p.	Mk.	p.	
1 Åbo	5 326 835 310	22	5.9	158 526 014	52	422 252 370	42	18 649 400	—	
2 Björneborg	2 529 747 933	83	2.8	1 023 807 582	86	7 244 748	90	458 300	—	
3 Wasa	2 920 165 409	87	3.2	192 702 193	69	21 802 528	61	360 000	—	
4 Uleåborg	2 698 656 741	96	3.0	56 604 993	03	62 225 905	25	209 250	—	
5 Kuopio	934 552 471	51	1.0	69 423 186	10	19 188 529	58	—	—	
6 Joensuu	531 750 050	90	0.6	51 499 166	25	3 990 014	73	89 100	—	
7 Sordavala	791 136 736	04	0.9	107 694 168	04	8 168 018	81	12 000	—	
8 Wiborg	5 800 902 591	08	6.4	814 417 105	48	85 139 962	27	25 514 000	—	
9 St. Michel	691 320 043	14	0.8	33 190 913	59	8 700 186	70	—	—	
10 Tammerfors	3 896 375 539	98	4.3	538 263 097	08	165 436 296	22	4 747 400	—	
11 Tavastehus	588 421 067	16	0.7	10 577 160	05	7 659 302	10	—	—	
12 Jyväskylä	843 564 352	28	0.9	136 228 472	75	4 249 902	65	93 700	—	
13 Kotka	856 714 591	44	0.9	9 925 428	25	8 000 872	25	—	—	
Summa — Total	28 410 142 839	41	31.4	3 202 859 481	69	824 058 638	49	50 133 150	—	
Huvudkontoret } Siège central }	62 196 944 384	13	68.6	3 562 187 392	62	2 424 747 473	75	146 360 900	—	
Summa } Total } 1928	90 607 087 223	54	100.0	6 765 046 874	31	3 248 806 112	24	196 494 050	—	
	1927	76 932 589 716	16	—	5 043 144 751	86	463 570 380	67	119 931 701	—
	1926	64 758 742 163	54	—	4 105 487 053	51	1 204 682 665	31	81 092 900	—
	1925	59 190 769 333	30	—	3 027 759 884	29	1 674 625 778	97	71 154 552	—
	1924	69 116 308 113	05	—	3 477 100 682	79	4 794 193 707	81	18 741 000	—
	1923	63 278 077 709	87	—	3 678 511 603	31	3 407 321 502	83	79 101 803	81
	1922	49 960 846 849	83	—	3 427 162 432	11	3 157 783 293	19	130 169 969	85

<sup>1)</sup> Dessutom har Banken agenturer i Rovaniemi och Kajana. *Outre ces succursales la Banque a des*

## Banks huvud- och filialkontor åren 1922—1928.

lande au siège central et dans les succursales en 1922—1928.

Kassakreditiv. <i>Crédits de caisse.</i>		Upp- och avskriv- ningsräkning. <i>Comptes courants.</i>		Postremissväxlar. <i>Mandats émis par la Banque.</i>		Summa (kol. 4—9). <i>Total (col. 4—9).</i>			Kontor. <sup>1)</sup> <i>Succursale.<sup>1)</sup></i>	
						Belopp. <i>Montant.</i>		Pro- cent. <i>Pour- cent.</i>		
7		8		9		10		11	12	
Mk.	p.	Mk.	p.	Mk.	p.	Mk.	p.	%		
56 086 716	08	3 209 947 636	81	266 235 370	56	4 131 697 508	39	6.4	Turku	1
22 970 250	65	921 357 457	45	50 353 294	78	2 026 191 634	64	3.2	Pori	2
43 791 667	25	1 726 948 574	49	121 572 846	15	2 107 177 810	19	3.3	Vaasa	3
65 992 956	40	1 437 088 421	42	395 882 325	76	2 018 003 851	86	3.1	Oulu	4
9 768 078	45	502 825 410	17	52 277 082	41	653 482 286	71	1.0	Kuopio	5
155 000	—	241 079 390	26	18 350 027	05	315 162 698	29	0.5	Joensuu	6
22 806 305	40	402 529 145	66	34 730 308	75	575 939 946	66	0.9	Sortavala	7
120 794 755	37	3 048 229 898	35	302 486 682	08	4 396 582 403	55	6.8	Viipuri	8
11 469 000	—	217 049 098	40	65 821 675	06	336 230 873	75	0.5	Mikkeli	9
64 046 852	15	1 818 860 455	78	282 017 574	59	2 873 371 675	82	4.5	Tampere	10
—	—	246 849 067	30	150 515 353	31	415 600 882	76	0.7	Hämeenlinna	11
45 956 772	65	299 470 826	16	51 731 799	44	537 731 473	65	0.8	Jyväskylä	12
30 078 700	—	422 276 812	26	31 228 400	66	501 510 213	42	0.8	Kotka	13
493 917 054	40	14 494 512 194	51	1 823 202 740	60	20 888 683 259	69	32.5	Summa — Total	
1 967 545 380	41	33 813 526 135	66	1 566 401 513	57	43 480 768 796	01	67.5	Huvudkontoret (Siège central	
2 461 462 434	81	48 308 038 330	17	3 389 604 254	17	64 369 452 055	70	100.0	1928 (Summa Total	
1 047 802 579	27	43 595 830 081	16	3 027 480 656	53	53 297 760 150	49	—	1927	
595 015 997	89	36 883 223 113	80	2 321 405 303	28	45 190 907 033	79	—	1926	
195 559 502	34	35 620 899 969	05	2 062 302 319	89	42 652 302 006	54	—	1925	
142 249 201	17	39 349 187 098	10	1 600 030 063	50	49 381 501 753	37	—	1924	
52 646 802	52	35 995 434 299	02	1 049 986 074	36	44 263 002 085	85	—	1923	
58 373 285	50	29 162 256 515	11	88 1 358 479	57	36 817 103 975	33	—	1922	

agences en Rovaniemi et Kajana.

**20. Finlands Banks ställning vid**  
*Bilan de la Banque de Finlande à*

	1 9 2 6		1 9 2 7		1 9 2 8	
	Mk.	p.	Mk.	p.	Mk.	p.
<b>TILLGÅNGAR. — ACTIF.</b>						
Ordinarie täckning:						
<i>Couverture ordinaire:</i>						
Guldkassa .....	327 368 828	63	316 631 417	46	304 425 406	15
<i>Encaisse or</i> .....						
Korrespondenter i utlandet .....	1 082 403 564	90	1 359 819 640	72	731 540 587	01
<i>Comptes courants à l'étranger</i> .....						
Supplementär täckning:						
<i>Couverture supplémentaire:</i>						
Växlar i utländskt mynt .....	115 374 988	14	47 522 617	25	19 367 331	75
<i>Effets payables à l'étranger</i> .....						
Banksedlar och kuponger i utländskt mynt .....	1 682 979	27	1 415 893	44	2 137 009	22
<i>Billets de banque et coupons négociables à l'étranger</i> .....						
Växlar i finskt mynt .....	538 499 258	24	640 075 020	57	1 377 501 729	05
<i>Effets payables en Finlande</i> .....						
Övriga tillgångar:						
<i>Autres actifs:</i>						
Hypotekslån .....	23 132 050	—	59 072 651	—	45 967 201	—
<i>Prêts hypothécaires</i> .....						
Kassakreditiv .....	92 736 826	82	111 107 035	83	132 530 915	72
<i>Crédits de caisse</i> .....						
Finska statsobligationer i finskt mynt .....	111 997 743	75	109 540 368	75	—	—
<i>Obligations de l'Etat en monnaie finlandaise</i> .....						
Statens kortvariga förbindelser .....	24 000 000	—	12 000 000	—	—	—
<i>Engagements de l'Etat à court terme</i> .....						
Obligationer i utländskt mynt .....	232 496 547	—	256 166 189	50	291 788 409	75
<i>Obligations négociables à l'étranger</i> .....						
Obligationer i finskt mynt .....	25 235 900	50	26 474 778	—	50 305 336	50
<i>Obligations en monnaie finlandaise</i> .....						
Finskt nickelmünt .....	6 873 807	25	3 564 403	—	3 487 561	50
<i>Monnaie de nickel finlandaise</i> .....						
Finskt kopparmynt .....	216 382	08	163 483	63	94 898	11
<i>Monnaie de cuivre finlandaise</i> .....						
Bankfastigheter .....	12 000 000	—	12 000 000	—	12 000 000	—
<i>Immeubles</i> .....						
Inventarier .....	100	—	100	—	100	—
<i>Mobilier</i> .....						
Övriga tillgångar .....	51 216 303	21	61 684 831	67	47 460 782	65
<i>Divers</i> .....						
Summa <i>Total</i>	<b>2 645 235 279</b>	<b>79</b>	<b>3 017 238 430</b>	<b>82</b>	<b>3 018 607 268</b>	<b>41</b>

<sup>1)</sup> Här ingår ett kreditiv i utlandet lydande å 114 600 000 mk. *Y compris un crédit à l'étranger de 114 600 000 marcs.*

## utgången av åren 1926—1928.

## la fin des exercices 1926—1928.

	1 9 2 6		1 9 2 7		1 9 2 8	
	Mk.	p.	Mk.	p.	Mk.	p.
<b>SKULDER. — PASSIF.</b>						
Vid anfordran betalbara förbindelser:						
<i>Engagements à vue:</i>						
Sedelcirkulation .....	1 345 715 079	—	1 514 407 119	—	1 513 212 750	—
<i>Billets en circulation</i> .....						
Upp- och avskrivningsräkning med statsverket .....	303 428 364	11	371 337 325	03	375 336 945	97
<i>Compte courant du Trésor</i> .....						
Upp- och avskrivningsräkning med andra .....	86 562 268	10	96 135 542	02	81 524 498	33
<i>Autres comptes courants</i> .....						
Kreditiv i utlandet .....	114 600 000	—	114 600 000	—	—	—
<i>Crédit à l'étranger</i> .....						
Korrespondenter i utlandet .....	7 578 712	77	3 646 607	23	5 740 745	86
<i>Comptes courants à l'étranger</i> .....						
Postremissväxlar .....	15 420 360	89	18 481 546	98	14 431 008	48
<i>Mandats émis par la Banque</i> .....						
Inkassoväxlar .....	203 753	75	384 701	48	503 573	42
<i>Effets à l'encaissement</i> .....						
Diverse räkningar .....	19 264 139	06	29 118 329	23	13 998 848	23
<i>Divers</i> .....						
Upplupna räntor .....	—	—	—	—	707 497	35
<i>Intérêts courus</i> .....						
Grundfond .....	500 000 000	—	500 000 000	—	500 000 000	—
<i>Capital</i> .....						
Reservfond .....	133 356 524	80	240 462 502	11	357 127 159	85
<i>Fonds de réserve</i> .....						
Värdet av bankfastigheter och inventarier .....	12 000 100	—	12 000 100	—	12 000 100	—
<i>Immeubles et mobiliers</i> .....						
Vinst- och förlusträkning .....	107 105 977	31	116 664 657	74	144 024 140	92
<i>Compte profits et pertes</i> .....						
Summa Total)	<b>2 645 235 279</b>	<b>79</b>	<b>3 017 238 430</b>	<b>82</b>	<b>3 018 607 268</b>	<b>41</b>
<b>SEDELUTGIVNING.</b>						
<i>EMISSION DE BILLETS.</i>						
Sedelutgivningsrätt:						
<i>Droit d'émission:</i>						
Guldkassa och korrespondenter i utlandet .....	1 409 772 393	53	1 676 451 058	18	1 035 965 993	16
<i>Encaisse or et comptes courants à l'étranger</i> .....						
Sedelutgivningsrätt därutöver .....	1 200 000 000	—	1 200 000 000	—	1 200 000 000	—
<i>Droit d'émission supplémentaire</i> .....						
Summa Total)	<b>2 609 772 393</b>	<b>53</b>	<b>2 876 451 058</b>	<b>18</b>	<b>2 235 965 993</b>	<b>16</b>
Begagnad sedelutgivningsrätt:						
<i>Droit d'émission utilisé:</i>						
Sedelcirkulation .....	1 345 715 079	—	1 514 407 119	—	1 513 212 750	—
<i>Billets en circulation</i> .....						
Övriga vid anfordran betalbara förbindelser .....	547 057 598	68	633 704 051	97	491 535 620	29
<i>Autres engagements à vue</i> .....						
Å beviljade kassakreditiv inestående .....	12 783 173	18	31 451 964	17	22 528 084	28
<i>Montant non utilisé des crédits de caisse consentis</i> .....						
Summa begagnad sedelutgivningsrätt)	<b>1 905 555 850</b>	<b>86</b>	<b>2 179 563 135</b>	<b>14</b>	<b>2 027 276 454</b>	<b>57</b>
<i>Droit total d'émission utilisé)</i>						
Sedelutgivningsreserv:						
<i>Réserve d'émission de billets:</i>						
Omedelbart disponibel .....	159 773 768	32	185 901 454	30	208 689 538	59
<i>Disponible immédiatement</i> .....						
Av ökad supplementär täckning beroende .....	544 442 774	35	510 986 468	74	—	—
<i>Dépendant de l'augmentation de la couverture supplémentaire</i> .....						
Summa sedelutgivningsreserv)	<b>704 216 542</b>	<b>67</b>	<b>696 887 923</b>	<b>04</b>	<b>208 689 538</b>	<b>59</b>
<i>Réserve totale d'émission de billets)</i>						
Summa Total)	<b>2 609 772 393</b>	<b>53</b>	<b>2 876 451 058</b>	<b>18</b>	<b>2 235 965 993</b>	<b>16</b>

**21. Översikt av Finlands Banks egna**  
*Fonds de la Banque de Finlande à*

År. Année.	Grundfond. Capital.		Reservfond. Fonds de réserve.		Fastigheternas och inventarier- nas värde. Immeubles et mobilier.		Odisponerade vinstmedel. Bénéfices non employés.		Summa. Total.	
	1	2	3	4	5	6	7	8	9	10
	Mk.	p.	Mk.	p.	Mk.	p.	Mk.	p.	Mk.	p.
1871	4 150 000	—	8 412 915	46	—	—	—	—	12 562 915	46
1872	4 150 000	—	9 569 927	71	—	—	—	—	13 719 927	71
1873	4 150 000	—	10 933 303	67	—	—	—	—	15 083 303	67
1874	4 150 000	—	13 184 419	49	—	—	—	—	17 334 419	49
1875	4 150 000	—	14 056 187	29	—	—	—	—	18 206 187	29
1876	6 000 000	—	13 727 362	69	—	—	—	—	19 727 362	69
1877	6 000 000	—	9 000 000	—	—	—	5 717 810	10	20 717 810	10
1878	6 000 000	—	9 000 000	—	—	—	7 553 926	44	22 553 926	44
1879	6 000 000	—	9 000 000	—	—	—	7 753 500	77	22 753 500	77
1880	6 000 000	—	9 000 000	—	—	—	8 354 246	04	23 354 246	04
1881	6 000 000	—	9 000 000	—	902 432	66	8 513 217	10	24 415 649	76
1882	6 000 000	—	9 000 000	—	1 040 000	—	10 134 133	89	26 174 133	89
1883	6 000 000	—	9 000 000	—	1 193 806	70	5 848 719	74	22 042 526	44
1884	6 000 000	—	9 000 000	—	1 196 279	34	7 307 064	65	23 503 343	99
1885	6 000 000	—	9 000 000	—	1 197 845	34	9 208 678	92	25 406 524	26
1886	6 000 000	—	9 000 000	—	1 255 809	71	11 036 575	81	27 292 385	52
1887	6 000 000	—	9 000 000	—	1 302 843	67	4 772 834	25	21 075 677	92
1888	6 000 000	—	9 000 000	—	1 302 843	67	1 436 798	44	17 739 642	11
1889	10 000 000	—	5 762 775	76	1 302 843	67	2 288 327	30	19 353 946	73
1890	10 000 000	—	6 308 368	11	1 302 843	67	3 925 104	37	21 536 316	15
1891	10 000 000	—	6 885 682	60	1 302 843	67	5 657 047	83	23 845 574	10
1892	10 000 000	—	7 457 470	87	1 302 843	67	4 568 017	97	23 328 332	51
1893	10 000 000	—	10 000 000	—	1 237 692	92	3 731 008	69	24 968 701	61
1894	10 000 000	—	10 000 000	—	1 219 576	88	5 268 918	40	26 488 495	28
1895	10 000 000	—	12 831 225	36	1 204 093	87	1 336 428	36	25 371 747	59
1896	10 000 000	—	13 299 254	17	1 267 134	09	3 233 524	57	27 799 912	83
1897	10 000 000	—	13 812 697	18	1 373 206	49	5 148 853	60	30 334 757	27
1898	10 000 000	—	14 532 123	51	1 353 028	89	6 559 106	26	32 444 258	66
1899	10 000 000	—	15 334 621	95	1 361 330	69	7 889 055	37	34 585 008	01
1900	10 000 000	—	22 426 047	77	1 319 982	49	5 182 764	43	38 928 794	69



medel vid utgången av åren 1871—1928.  
la fin des exercices 1871—1928.

År. Année.	Grundfond. Capital.		Reservfond. Fonds de réserve.		Fastigheternas och inventarier- nas värde. Immeubles et mobilier.		Odisponerade vinstmedel. Bénéfices non employés.		Summa. Total.	
	1	2	3	4	5	6	7	8	9	10
	Mk.	p.	Mk.	p.	Mk.	p.	Mk.	p.	Mk.	p.
1901	25 000 000	—	8 814 840	06	1 278 634	29	7 060 349	02	42 153 823	37
1902	25 000 000	—	10 992 808	02	1 237 286	09	8 534 112	10	45 764 206	21
1903	25 000 000	—	13 244 375	53	1 195 937	89	10 302 826	20	49 743 139	62
1904	25 000 000	—	15 000 000	—	1 166 008	86	13 464 903	46	54 630 912	32
1905	25 000 000	—	20 000 000	—	1 137 291	06	7 233 322	26	53 370 613	32
1906	25 000 000	—	20 000 000	—	1 108 573	26	12 789 470	65	58 898 043	91
1907	25 000 000	—	30 000 000	—	1 739 855	46	5 032 092	94	61 771 948	40
1908	25 000 000	—	35 032 092	94	1 927 852	06	7 679 691	62	69 639 636	62
1909	25 000 000	—	42 711 784	56	2 351 103	50	5 915 456	32	75 978 344	38
1910	25 000 000	—	48 627 240	88	2 498 564	83	7 943 613	36	84 069 419	07
1911	25 000 000	—	56 570 854	24	2 546 275	33	8 415 728	61	92 532 858	18
1912	25 000 000	—	60 616 582	85	2 713 499	61	7 182 566	42	95 512 648	88
1913	25 000 000	—	65 169 149	27	3 061 187	94	8 256 151	94	101 486 489	15
1914	25 000 000	—	68 425 301	21	3 374 276	98	6 133 282	35	102 932 860	54
1915	25 000 000	—	58 943 499	71	3 642 632	99	—	—	87 586 132	70
1916	25 000 000	—	58 943 499	71	3 554 544	70	8 198 316	52	95 696 360	93
1917	4 715 219	10	—	—	—	—	—	—	4 715 219	10
1918	4 715 219	10	—	—	—	—	—	—	4 715 219	10
1919	25 000 000	—	68 513 389	50	3 378 368	12	25 939 402	39	122 831 160	01
1920	100 000 000	—	17 707 286	17	5 875 866	87	48 387 793	35	171 970 946	39
1921	100 000 000	—	50 000 000	—	6 000 100	—	69 984 257	27	225 984 357	27
1922	100 000 000	—	50 000 000	—	6 000 100	—	39 505 065	72	195 505 165	72
1923	100 000 000	—	50 000 000	—	12 000 100	—	46 960 400	92	208 960 500	92
1924	100 000 000	—	50 000 000	—	12 000 100	—	112 334 029	92	274 334 129	92
1925	500 000 000	—	50 682 634	67	12 000 100	—	82 673 890	13	645 356 624	80
1926	500 000 000	—	133 356 524	80	12 000 100	—	107 105 977	31	752 462 602	11
1927	500 000 000	—	240 462 502	11	12 000 100	—	116 664 657	74	869 127 259	85
1928	500 000 000	—	357 127 159	85	12 000 100	—	144 024 140	92	1 013 151 400	77

**22. Finlands Banks vinst- och**  
*Compte profits et pertes de la*

		1 9 2 2		1 9 2 3	
1		2		3	
		Mk.	p.	Mk.	p.
<b>INKOMSTER:</b>					
<i>RECETTES:</i>					
1	Intressen å inhemsk utlåning ..... <i>Intérêts sur les avances en Finlande .....</i>	67 793 791	43	52 801 476	27
2	Intressen å kontokuranter i utlandet..... <i>Intérêts sur comptes courants à l'étranger .....</i>	4 378 660	52	18 732 162	46
3	Intressen å obligationer ..... <i>Intérêts sur obligations .....</i>	30 691 633	36	30 517 477	14
4	Agio .....	—	—	—	—
5	Provisioner .....	751 257	90	824 192	38
6	Influtna osäkra fordringar ..... <i>Rentrées sur créances douteuses .....</i>	883 051	90	7 975	70
	Summa <i>Total</i>	<b>104 498 395</b>	<b>11</b>	<b>102 883 283</b>	<b>95</b>
<b>UTGIFTER:</b>					
<i>DÉPENSES:</i>					
7	Löner och arvoden ..... <i>Personnel .....</i>	5 095 317	76	6 323 765	60
8	Pensioner ..... <i>Pensions .....</i>	165 564	84	275 114	28
9	Bankfullmäktiges arvoden och expenser ..... <i>Honoraires et frais des Délégués de la Chambre des Députés</i>	73 186	22	88 301	53
10	Sedeltillverkningen ..... <i>Fabrication des billets de banque .....</i>	7 940 799	03	6 866 777	37
11	Diverse omkostnader ..... <i>Divers .....</i>	1 850 375	82	2 270 104	92
12	Agioförluster ..... <i>Pertes sur le change .....</i>	76 005 211	89	49 327 077	19
13	Överfört till osäkra fordringar ..... <i>Transféré sur créances douteuses .....</i>	—	—	—	—
14	Nedskattning av obligationer och aktier..... <i>Amortissement sur obligations et actions .....</i>	—	—	21 259 043	56
15	Avskrivning å bankfastigheterna ..... <i>Dépréciation des immeubles de la Banque .....</i>	2 655 031	74	2 548 812	31
16	Avskrivning å inventarierna ..... <i>Dépréciation du mobilier de la Banque .....</i>	250 827	50	468 951	99
	Summa <i>Total</i>	<b>94 036 314</b>	<b>80</b>	<b>89 427 948</b>	<b>75</b>
17	<b>NETTOVINST</b> ..... <i>Bénéfice net</i>	<b>10 462 080</b>	<b>31</b>	<b>13 455 335</b>	<b>20</b>
	Summa <i>Total</i>	<b>104 498 395</b>	<b>11</b>	<b>102 883 283</b>	<b>95</b>

## förlusträkning åren 1922—1928.

*Banque de Finlande en 1922—1928.*

1 9 2 4		1 9 2 5		1 9 2 6		1 9 2 7		1 9 2 8		
4		5		6		7		8		
Mk.	p.	Mk.	p.	Mk.	p.	Mk.	p.	Mk.	p.	
68 202 385	29	42 992 958	12	50 104 045	93	55 500 265	06	79 954 171	26	1
12 978 910	72	30 029 545	18	48 266 058	46	43 583 842	09	44 142 145	89	2
28 012 635	71	25 165 922	66	25 703 554	63	28 786 283	19	30 676 168	05	3
7 477 033	58	9 231 344	66	9 436 744	13	9 197 659	51	6 594 619	91	4
2 719 254	22	5 915 655	37	7 793 244	68	6 959 860	82	8 062 796	18	5
18 592	18	13 451	06	28 158	83	7 244	58	23 633	57	6
<b>119 408 811</b>	<b>70</b>	<b>113 348 877</b>	<b>05</b>	<b>141 331 806</b>	<b>66</b>	<b>144 035 155</b>	<b>25</b>	<b>169 453 534</b>	<b>86</b>	
6 495 490	63	6 617 482	23	7 310 250	51	7 331 032	60	7 371 636	02	7
310 589	27	341 415	18	358 901	83	432 132	88	481 866	70	8
83 867	42	76 386	25	118 366	04	121 879	33	145 183	16	9
5 123 738	64	2 758 372	66	3 005 870	16	3 489 924	57	3 504 427	25	10
2 467 194	90	2 093 506	21	1 947 194	78	2 013 197	29	1 994 523	79	11
—	—	—	—	—	—	—	—	—	—	12
20 001 949	20	—	—	—	—	—	—	—	—	13
18 817 871	—	18 670 224	37	20 971 265	13	13 707 832	14	11 850 697	72	14
373 320	62	—	—	464 000	—	209 906	20	—	—	15
361 161	02	117 600	02	49 980	90	64 592	50	81 059	30	16
54 035 182	70	30 674 986	92	34 225 829	35	27 370 497	51	25 429 393	94	
65 373 629	—	82 673 890	13	107 105 977	31	116 664 657	74	144 024 140	92	17
<b>119 408 811</b>	<b>70</b>	<b>113 348 877</b>	<b>05</b>	<b>141 331 806</b>	<b>66</b>	<b>144 035 155</b>	<b>25</b>	<b>169 453 534</b>	<b>86</b>	

## 23. Användningen av Finlands Banks *Bénéfice net de la Banque de Finlande*

År. <i>Année.</i>	Disponibel vinst varje år. <i>Bénéfices.</i>						Vinstmedlens <i>Répar-</i>					
	Odisponerad vinst från föregående år. <i>Solde de l'exer-</i> <i>cice précédent.</i>			Årets vinst. <i>Bénéfice de</i> <i>l'exercice.</i>		Summa. <i>Total.</i>		Överfört till grundfonden. <i>Transféré au</i> <i>capital.</i>		Överfört till reservfonden. <i>Transféré au</i> <i>fonds de</i> <i>réserve.</i>		
	1		2		3		4		5		6	
	Mk.	p.	Mk.	p.	Mk.	p.	Mk.	p.	Mk.	p.	Mk.	p.
1891	6 925 104	37	2 558 798	95	<b>9 483 903</b>	<b>32</b>	—	—	577 314	49	—	—
1892	5 657 047	83	2 536 694	10	<b>8 193 741</b>	<b>93</b>	—	—	571 788	27	—	—
1893	7 372 412	66	1 908 026	14	<b>9 280 438</b>	<b>80</b>	—	—	2 495 494	42	—	—
1894	4 535 403	38	1 828 450	71	<b>6 363 854</b>	<b>09</b>	—	—	—	—	—	—
1895	6 073 313	09	2 369 066	76	<b>8 442 379</b>	<b>85</b>	—	—	2 831 225	36	—	—
1896	4 361 613	49	2 758 207	53	<b>7 119 821</b>	<b>02</b>	—	—	611 570	32	—	—
1897	6 258 709	70	2 803 313	04	<b>9 062 022</b>	<b>74</b>	—	—	638 443	01	—	—
1898	6 581 678	04	2 877 705	33	<b>9 459 383</b>	<b>37</b>	—	—	719 426	33	—	—
1899	7 649 531	65	3 408 593	77	<b>11 058 125</b>	<b>42</b>	—	—	852 148	44	—	—
1900	9 449 055	37	3 724 146	64	<b>13 173 202</b>	<b>01</b>	—	—	7 091 425	82	—	—
1901	6 081 776	19	4 166 376	88	<b>10 248 153</b>	<b>07</b>	—	—	1 388 792	29	—	—
1902	7 960 349	02	3 800 562	43	<b>11 760 911</b>	<b>45</b>	—	—	2 177 967	96	—	—
1903	9 434 112	10	4 054 702	53	<b>13 488 814</b>	<b>63</b>	—	—	2 251 567	51	—	—
1904	11 202 826	20	4 017 701	73	<b>15 220 527</b>	<b>93</b>	—	—	1 755 624	47	—	—
1905	13 464 903	46	3 768 418	80	<b>17 233 322</b>	<b>26</b>	—	—	5 000 000	—	—	—
1906	12 233 322	26	5 556 148	39	<b>17 789 470</b>	<b>65</b>	—	—	—	—	—	—
1907	17 789 470	65	5 692 092	94	<b>23 481 563</b>	<b>59</b>	—	—	10 000 000	—	—	—
1908	12 821 563	59	7 896 406	02	<b>20 717 969</b>	<b>61</b>	—	—	5 032 092	94	—	—
1909	7 679 691	62	6 369 525	56	<b>14 049 217</b>	<b>18</b>	—	—	7 679 691	62	—	—
1910	5 915 456	32	8 119 392	49	<b>14 034 848</b>	<b>81</b>	—	—	5 915 456	32	—	—
1911	7 943 613	36	8 519 007	76	<b>16 462 621</b>	<b>12</b>	—	—	7 943 613	36	—	—
1912	8 415 728	61	7 405 359	35	<b>15 821 087</b>	<b>96</b>	—	—	4 045 728	61	—	—
1913	11 552 566	42	8 659 408	92	<b>20 211 975</b>	<b>34</b>	—	—	4 552 566	42	—	—
1914	14 256 151	94	6 501 940	04	<b>20 758 091</b>	<b>98</b>	—	—	3 256 151	94	—	—
1915	16 133 282	35	—	—	<b>16 133 282</b>	<b>35</b>	—	—	—	—	—	—
1916	4 000 000	—	4 198 316	52	<b>8 198 316</b>	<b>52</b>	—	—	—	—	—	—
1917	8 198 316	52	—	—	<b>8 198 316</b>	<b>52</b>	—	—	—	—	—	—
1918	—	—	—	—	—	—	—	—	—	—	—	—
1919	—	—	118 115 940	91	<b>118 115 940</b>	<b>91</b>	20 284 780	90	71 891 757	62	—	—
1920	25 939 402	39	75 079 188	77	<b>101 018 591</b>	<b>16</b>	—	—	24 193 896	67	—	—
1921	48 387 793	35	98 513 410	88	<b>146 901 204</b>	<b>23</b>	—	—	32 416 946	96	—	—
1922	69 984 257	27	10 462 080	31	<b>80 446 337</b>	<b>58</b>	—	—	—	—	—	—
1923	39 505 065	72	13 455 335	20	<b>52 960 400</b>	<b>92</b>	—	—	—	—	—	—
1924	13 455 335	20	65 373 629	—	<b>78 828 964</b>	<b>20</b>	—	—	—	—	—	—
1925	<sup>2)</sup> 112 334 029	92	82 673 890	13	<b>195 007 920</b>	<b>05</b>	111 651 395	25	682 634	67	—	—
1926	82 673 890	13	107 105 977	31	<b>189 779 867</b>	<b>44</b>	—	—	82 673 890	13	—	—
1927	107 105 977	31	116 664 657	74	<b>223 770 635</b>	<b>05</b>	—	—	107 105 977	31	—	—
1928	116 664 657	74	144 024 140	92	<b>260 688 798</b>	<b>66</b>	—	—	116 664 657	74	—	—

<sup>1)</sup> Vid 1921 års bokslut överfördes de ryska skattkammarsväxlarnas bokförda värde, 91,6 mill. själv med sina vinstmedel 19,9 mill. mk av detta belopp. Resten, 71,7 mill. mk, betalar staten *l'Etat russe ont été transférés, avec une estimation de 91,6 millions de marcs, aux engagements à ce montant 19,9 millions de marcs par prélèvement sur les bénéfices. Le reste, 71,7 millions de marcs,*

<sup>2)</sup> I denna summa ingår förutom föregående års vinst 65 373 629: — mk även de för större *bénéfice de l'exercice 1924: 65 373 629: — marcs les fonds réservés pour consolider la situation de la*

**vinstmedel åren 1891—1928.**  
*en 1891—1928 et sa répartition.*

användning.  
 tion.

Använt till bankfastigheter. <i>Dépenses de construction.</i>		Använt till täckande av förlust. <i>Pour couvrir les pertes.</i>		Använt enligt Riksdagens beslut. <i>Disposé selon résolution de la Chambre des Députés.</i>		Odisponerat. <i>Bénéfice non employé.</i>		Summa. <i>Total.</i>		År. <i>Année.</i>
7		8		9		10		11		12
Mk.	p.	Mk.	p.	Mk.	p.	Mk.	p.	Mk.	p.	
—	—	—	—	3 249 541	—	5 657 047	88	9 483 903	32	1891
—	—	—	—	249 541	—	7 372 412	66	8 193 741	93	1892
—	—	—	—	2 249 541	—	4 535 403	38	9 280 438	80	1893
—	—	—	—	290 541	—	6 073 313	09	6 363 854	09	1894
—	—	—	—	1 249 541	—	4 361 613	49	8 442 379	85	1895
—	—	—	—	249 541	—	6 258 709	70	7 119 821	02	1896
—	—	—	—	1 841 901	69	6 581 678	04	9 062 022	74	1897
—	—	—	—	1 090 425	39	7 649 531	65	9 459 383	37	1898
—	—	—	—	756 921	61	9 449 055	37	11 058 125	42	1899
—	—	—	—	—	—	6 081 776	19	13 173 202	01	1900
—	—	—	—	899 011	76	7 960 349	02	10 248 153	07	1901
148 831	39	—	—	—	—	9 434 112	10	11 760 911	45	1902
34 420	92	—	—	—	—	11 202 826	20	13 488 814	63	1903
—	—	—	—	—	—	13 464 903	46	15 220 527	93	1904
—	—	—	—	—	—	12 233 322	26	17 233 322	26	1905
—	—	—	—	—	—	17 789 470	65	17 789 470	65	1906
660 000	—	—	—	—	—	12 821 563	59	23 481 563	59	1907
216 714	40	—	—	7 789 470	65	7 679 691	62	20 717 969	61	1908
454 069	24	—	—	—	—	5 915 456	32	14 049 217	18	1909
175 779	13	—	—	—	—	7 943 613	36	14 034 848	81	1910
103 279	15	—	—	—	—	8 415 728	61	16 462 621	12	1911
222 792	93	—	—	—	—	11 552 566	42	15 821 087	96	1912
403 256	98	—	—	1 000 000	—	14 256 151	94	20 211 975	34	1913
368 657	69	—	—	1 000 000	—	16 133 282	35	20 758 091	98	1914
329 725	02	11 803 557	33	—	—	4 000 000	—	16 133 282	35	1915
—	—	—	—	—	—	8 198 316	52	8 198 316	52	1916
—	—	8 198 316	52	—	—	—	—	8 198 316	52	1917
—	—	—	—	—	—	—	—	—	—	1918
—	—	—	—	—	—	25 939 402	39	118 115 940	91	1919
2 497 498	75	—	—	25 939 402	39	48 387 793	35	101 018 591	16	1920
—	—	—	—	44 500 000	—	69 984 257	27	146 901 204	23	1921
—	—	<sup>1)</sup> 19 941 271	86	21 000 000	—	39 505 065	72	80 446 337	58	1922
6 000 000	—	—	—	33 505 065	72	13 455 335	20	52 960 400	92	1923
—	—	—	—	13 455 335	20	65 373 629	—	78 828 964	20	1924
—	—	—	—	—	—	82 673 890	13	195 007 920	05	1925
—	—	—	—	—	—	107 105 977	31	189 779 867	44	1926
—	—	—	—	—	—	116 664 657	74	223 770 635	05	1927
—	—	—	—	—	—	144 024 140	92	260 688 798	66	1928

mk, till statens kortvariga förbindelser. Vid frågans slutliga ordnande avskrev Finlands Bank kontant åt Finlands Bank under loppet av sex år. *Dans le bilan à fin 1921 les bons du Trésor de court terme de l'Etat. Lors du règlement définitif de l'affaire, la Banque de Finlande a amorti sur sera remboursé par l'Etat à la Banque de Finlande dans un délai de six ans.*  
 kande af Finlands Banks ställning reserverade medlen 46 960 400:92 mk. *Ce montant comprend outre Banque, soit 46 960 400:92 marcs.*

## 24. Clearing-rörelsen vid Finlands Banks huvudkontor åren 1907—1928.

*Opérations de Clearing du siège central de la Banque de Finlande  
en 1907—1928.*

Månad. Mois.	Postremissväxlar. <i>Mandats émis par les banques.</i>			Checker. <i>Chèques.</i>			Summa. <i>Total.</i>		
	Antal. Nombre.	Belopp. Montant.		Antal. Nombre.	Belopp. Montant.		Antal. Nombre.	Belopp. Montant.	
1	2	3		4	5		6	7	
		Mk.	p.		Mk.	p.		Mk.	p.
1928									
Januari	67 841	695 473 212	08	27 815	1 016 935 539	69	95 656	1 712 408 751	77
Februari	59 955	585 054 144	42	26 774	937 683 511	40	86 729	1 522 737 655	82
Mars	67 429	663 985 013	46	31 303	1 092 685 251	50	98 732	1 756 670 264	96
April	59 574	631 166 576	60	39 278	961 451 129	76	98 852	1 592 617 706	36
Maj	64 224	645 530 527	58	31 462	1 033 989 701	76	95 686	1 679 520 229	34
Juni	87 512	681 741 891	19	31 082	1 045 958 377	43	118 594	1 727 700 268	62
Juli	62 008	675 414 053	56	29 696	922 030 249	38	91 704	1 597 444 302	94
Augusti	53 985	591 887 650	62	28 992	781 649 546	83	82 977	1 373 537 197	45
September	56 667	605 175 555	58	32 755	962 238 234	21	89 422	1 567 413 789	79
Oktober	69 942	721 773 984	99	39 775	1 156 278 139	55	109 717	1 878 052 124	54
November	65 615	625 443 757	21	36 507	967 639 593	62	102 122	1 593 083 350	83
December	63 338	615 554 768	04	31 721	944 684 294	74	95 059	1 560 239 062	78
<i>Summa Total)</i>	<b>778 090</b>	<b>7 738 201 135</b>	<b>33</b>	<b>387 160</b>	<b>11 823 223 569</b>	<b>87</b>	<b>1 165 250</b>	<b>19 561 424 705</b>	<b>20</b>
1927	686 885	6 723 153 155	14	290 219	10 410 332 995	23	977 104	17 133 486 150	37
1926	676 242	5 909 692 805	29	250 400	7 305 038 145	85	926 642	13 214 730 951	14
1925	607 559	5 034 950 288	45	184 014	7 102 964 096	18	791 573	12 137 914 384	63
1924	556 950	4 800 365 706	59	151 528	7 127 966 262	38	708 478	11 928 331 968	97
1923	546 406	4 583 748 079	75	132 142	8 555 120 383	85	678 548	13 138 868 463	60
1922	422 969	4 155 623 348	92	89 537	6 161 083 917	22	512 506	10 316 707 266	14
1921	339 525	3 772 820 649	41	73 204	4 461 508 484	06	412 729	8 234 329 133	47
1920	312 290	3 411 784 863	97	62 635	3 752 157 624	48	374 925	7 163 942 488	45
1919	224 097	2 073 019 377	68	61 858	3 695 409 901	14	285 955	5 768 429 278	82
1918	167 894	1 277 259 623	83	119 434	2 805 685 568	71	287 328	4 082 945 192	54
1917	136 299	770 553 973	17	36 374	1 083 903 486	10	172 673	1 854 457 459	27
1916	113 356	434 615 137	01	24 978	579 317 862	99	138 334	1 013 933 000	—
1915	94 035	208 817 642	59	13 953	133 650 881	—	107 988	342 468 523	59
1914	77 186	139 617 422	80	11 976	67 549 627	69	89 162	207 167 050	49
1913	74 444	139 286 467	95	12 017	58 212 150	91	86 461	197 498 618	86
1912	65 497	128 650 351	44	11 341	53 822 517	31	76 838	182 472 868	75
1911	59 305	113 744 782	85	9 806	61 668 551	48	69 111	175 413 334	33
1910	54 946	98 833 892	96	9 387	38 972 697	75	64 333	137 806 590	71
1909	54 256	87 831 688	59	7 587	48 994 732	54	61 843	136 826 421	13
1908	52 499	84 950 093	68	6 927	25 981 788	30	59 426	110 931 881	98
1907	50 137	79 390 088	55	5 472	20 522 934	87	55 609	99 913 023	42

## 25. Clearing-rörelsen vid Finlands Banks filialkontor åren 1923—1928.

*Opérations de Clearing des succursales de la Banque de Finlande  
en 1923—1928.*

Kontor och månad. <i>Succursale et mois.</i>	Postremissväxlar. <i>Mandats émis par les banques.</i>		Checker. <i>Chèques.</i>			Summa. <i>Total.</i>			
	Antal. <i>Nombre.</i>	Belopp. <i>Montant.</i>	Antal. <i>Nombre.</i>	Belopp. <i>Montant.</i>		Antal. <i>Nombre.</i>	Belopp. <i>Montant.</i>		
1	2	3	4	5		6	7		
		Mk.	p.		Mk.	p.	Mk.	p.	
1928									
Åbo	106 077	666 782 137	58	44 926	878 050 802	14	151 003	1 544 832 939	72
Wasa	49 495	354 828 708	52	31 288	555 312 391	27	80 783	910 141 099	79
Uleåborg	24 814	284 060 775	35	15 094	243 089 368	45	39 908	527 150 143	80
Wiborg	83 170	608 229 555	80	35 101	824 007 211	06	118 271	1 432 236 766	86
Tammerfors	104 711	585 788 004	30	32 909	520 912 950	30	137 620	1 106 700 954	60
<i>Summa Total</i>	<b>368 267</b>	<b>2 499 689 181</b>	<b>55</b>	<b>159 318</b>	<b>3 021 372 723</b>	<b>22</b>	<b>527 585</b>	<b>5 521 061 904</b>	<b>77</b>
Januari	29 612	228 504 877	48	10 437	222 949 456	83	40 049	451 454 334	31
Februari	27 667	209 223 072	14	10 519	248 692 345	94	38 186	457 915 418	08
Mars	31 535	215 783 527	77	13 681	252 907 838	35	45 216	468 691 366	12
April	28 890	190 482 256	83	11 279	224 378 314	98	40 169	414 860 571	81
Maj	31 948	198 875 846	82	12 669	270 871 364	92	44 617	469 747 211	74
Juni	31 371	210 770 125	80	13 983	248 235 671	82	45 354	459 005 797	62
Juli	31 909	197 026 293	35	13 336	216 024 680	35	45 245	413 050 973	70
Augusti	28 960	187 020 938	46	13 530	234 400 414	45	42 490	421 421 352	91
September	30 185	192 198 338	92	14 784	240 009 059	08	44 969	432 207 398	—
Oktober	33 711	262 381 284	70	15 493	299 981 282	40	49 204	562 362 567	10
November	31 490	222 048 667	59	15 584	315 286 104	71	47 074	537 334 772	30
December	30 989	185 373 951	69	14 023	247 636 189	39	45 012	433 010 141	08
<i>Summa Total</i>	<b>368 267</b>	<b>2 499 689 181</b>	<b>55</b>	<b>159 318</b>	<b>3 021 372 723</b>	<b>22</b>	<b>527 585</b>	<b>5 521 061 904</b>	<b>77</b>
1927	379 295	2 479 571 963	90	124 304	2 543 737 050	52	503 599	5 023 309 014	42
1926	360 746	2 337 419 552	72	94 166	2 004 001 501	17	454 912	4 341 421 053	89
1925	342 661	2 142 295 293	92	75 541	1 675 849 184	75	418 202	3 818 144 478	67
1924	343 442	2 206 868 626	37	57 830	1 411 578 873	61	401 272	3 618 447 499	98
1923	350 003	2 232 238 080	26	44 471	1 074 921 734	08	394 474	3 307 159 814	34

## 26. Finlands Banks avista försäljningskurser år 1928.

*Cours du change à vue en 1928.*

Guldpariteter (enligt lagen av  $\frac{21}{12}$  1925).  
*Parité or (d'après la loi du  $\frac{21}{12}$  1925).*

{ 1 Dollar = 39.7056 Mk.      { 1 Pund = 193.2296 Mk.  
 { 100 Mk. = 2.5185 Dollar.    { 100 Mk. = 0.5175 Pund.

{ 100 Kronor (svenska, danska, norska, estniska) = 1.064.0681 Mk.      { 100 Riksmark = 945.8383 Mk.  
 { 100 Mk. = 9.3979 Kronor (svenska, danska, norska, estniska).      { 100 Mk. = 10.5726 Riksmark.  
 { 100 Francs (franska) = 155.5625 Mk.      { 100 Belgas = 552.0845 Mk.      { 100 Gulden = 1.595.9986 Mk.  
 { 100 Mk. = 64.2828 Francs (franska).      { 100 Mk. = 18.1132 Belgas.      { 100 Mk. = 6.2657 Gulden.  
 { 100 Francs (schweiziska) = 100 Lat (lettiska) = 100 Pesetas (spanska) = 766.1290 Mk.  
 { 100 Mk. = 13.0526 Francs (schweiziska) = 13.0526 Lat (lettiska) = 13.0526 Pesetas (spanska).  
 { 100 Kronor (tjeckoslovakiska) = 804.5393 Mk.      { 100 Lire = 208.9766 Mk.  
 { 100 Mk. = 12.4295 Kronor (tjeckoslovakiska).      { 100 Mk. = 47.8523 Lire.

Datum. Date.	New York.	Dollar.	Pund. Londres.	Svenska kronor. Stockholm.	Riksmark. Berlin.	Franska Francs. Paris.	Belgas. Bruxelles. Paris.	Gulden. Amsterdam.	Schweiziska francs. Biele.	Norska kronor. Oslo.	Danska kronor. Copenliague.	Tjeckoslovak. kronor. Prague.	Italienska lir. Rome.	Estn. kronor. Reval.	Leto. lat. Riga.	Spanska pesetas. Madrid.
	Mk.	Mk.	Mk.	Mk.	Mk.	Mk.	Mk.	Mk.	Mk.	Mk.	Mk.	Mk.	Mk.	Mk.	Mk.	Mk.
Januari	2	39: 70	193: 85	1071: 50	949	157: —	556	1607: —	768: —	1058: —	1066: —	119	210: 50	1068	768	680
	3	39: 70	193: 85	1071: —	949	157: —	556	1605: —	767: 50	1058: —	1066: —	119	210: 50	1068	768	690
	4	39: 70	193: 80	1071: —	948	157: —	556	1604: —	767: 50	1058: —	1066: —	119	210: 50	1068	768	690
	5	39: 70	193: 70	1070: 50	948	157: —	556	1603: —	767: 50	1057: 50	1065: 50	119	210: 50	1068	768	695
	7	39: 70	193: 60	1070: —	947	157: —	556	1602: —	767: —	1057: —	1065: —	119	210: 50	1068	767	695
	9	39: 70	193: 45	1069: —	946	156: 50	555	1600: 50	766: —	1056: 50	1064: 50	119	210: 50	1068	767	695
	10	39: 70	193: 50	1069: —	946	156: 50	555	1600: 50	766: —	1056: 50	1064: 50	119	210: 50	1068	767	695
	11	39: 70	193: 55	1069: —	946	156: 50	555	1600: 50	766: —	1056: 50	1064: 50	119	210: 50	1068	767	690
	12	39: 70	193: 60	1069: —	946	156: 50	555	1600: 50	766: —	1056: 50	1064: 50	119	210: 50	1068	767	690
	13	39: 70	193: 65	1069: —	947	156: 50	555	1601: —	766: —	1057: —	1065: —	119	210: 50	1068	767	690
	14	39: 70	193: 75	1069: 50	947	156: 50	555	1602: 50	766: —	1058: —	1066: —	119	210: 50	1068	767	685
	16	39: 70	193: 70	1069: —	948	156: 50	555	1602: 50	766: —	1057: 50	1065: 50	119	210: 50	1069	767	690
	17	39: 70	193: 55	1068: 50	947	156: 50	555	1601: —	766: —	1057: 50	1065: 50	119	210: 50	1069	767	690
	18	39: 70	193: 65	1068: 50	947	156: 50	555	1602: —	766: —	1057: 50	1065: —	119	210: 50	1069	767	690
19	39: 70	193: 65	1068: —	947	156: 50	555	1603: —	766: —	1057: 50	1065: —	119	210: 50	1069	767	690	
20	39: 70	193: 65	1067: 50	948	156: 50	555	1603: —	766: —	1059: —	1065: —	119	210: 50	1069	767	690	
21	39: 70	193: 55	1067: —	947	156: 50	555	1603: 50	766: —	1059: —	1065: —	119	210: 50	1069	767	690	
23	39: 70	193: 55	1066: 50	947	156: 50	555	1603: 50	766: —	1058: —	1064: 50	119	210: 50	1069	767	690	
24	39: 70	193: 55	1066: 50	947	156: 50	555	1603: —	765: 50	1058: —	1064: 50	119	210: 50	1068	767	685	
25	39: 70	193: 60	1067: —	948	156: 50	555	1603: 50	765: 50	1058: —	1064: 50	119	210: 50	1068	767	685	
26	39: 70	193: 60	1066: 50	948	156: 50	555	1603: —	765: 50	1058: —	1064: 50	119	211: —	1068	767	685	
27	39: 70	193: 55	1066: —	947	156: 50	555	1602: 50	765: 50	1057: 50	1064: 50	119	211: —	1068	767	680	
28	39: 70	193: 50	1066: —	947	156: 50	555	1602: 50	765: 50	1057: 50	1064: 50	119	211: —	1068	767	685	
30	39: 70	193: 50	1066: —	947	156: 50	555	1602: 50	765: —	1057: 50	1064: —	119	211: —	1068	767	685	
31	39: 70	193: 50	1066: 50	947	156: 50	555	1602: 50	765: —	1057: 50	1064: 50	119	211: —	1068	767	685	
Februari	1	39: 70	193: 40	1066: 50	947	156: 50	555	1602: —	765: —	1057: —	1064: —	119	211: —	1068	767	685
	2	39: 70	193: 45	1066: 50	947	156: 50	555	1602: —	765: —	1057: 50	1064: —	119	211: —	1068	767	690
	3	39: 70	193: 50	1067: 50	948	156: 50	555	1601: 50	765: —	1057: 50	1065: —	119	211: —	1068	767	690
	4	39: 70	193: 40	1067: —	948	156: 50	554	1600: 50	764: 50	1057: —	1064: —	119	211: —	1068	767	685
	6	39: 70	193: 45	1066: 50	948	156: 50	554	1601: —	765: —	1057: —	1064: —	119	211: —	1068	767	685
	7	39: 70	193: 45	1066: 50	948	156: 50	554	1601: —	765: —	1058: —	1064: —	119	211: —	1068	767	685
	8	39: 70	193: 45	1066: 50	948	156: 50	554	1601: —	765: —	1058: —	1064: —	119	211: —	1068	767	685



26. (Forts.) **Finlands Banks avista försäljningskurser år 1928.***Cours du change à vue en 1928. — Suite.*

Datum. Date.	Dollar. New York.	Pund. Londres.	Svenska kronor. Stockholm.	Riksmark. Berlin.	Franska francs. Paris.	Belgas. Francs. Bruxelles.	Gulden. Amsterdam.	Schweiziska francs. Bâle.	Norska kronor. Oslo.	Danska kronor. Copenhague.	Tjsekoslovak. kronor. Prague.	Italienska lir. Rome.	Estn. kronor. Reval.	Let. lat. Riga.	Spanska pesetas. Madrid.
	Mk.	Mk.	Mk.	Mk.	Mk.	Mk.	Mk.	Mk.	Mk.	Mk.	Mk.	Mk.	Mk.	Mk.	Mk.
Februari															
9	39: 70	193: 45	1066: 50	948	156: 50	554	1600: —	764: 50	1058: —	1064: —	119	211: —	1068	767	685
10	39: 70	193: 45	1066: 50	948	156: 50	554	1600: —	764: 50	1058: —	1064: —	119	211: —	1068	767	685
11	39: 70	193: 55	1067: —	948	156: 50	554	1600: —	764: 50	1058: —	1064: —	119	211: —	1068	767	685
13	39: 70	193: 55	1067: —	947	156: 50	554	1600: —	764: 50	1058: —	1064: —	119	211: —	1068	767	685
14	39: 70	193: 60	1066: 50	948	156: 50	554	1600: —	764: 50	1058: —	1064: —	119	211: —	1068	767	685
15	39: 70	193: 60	1066: 50	948	156: 50	554	1599: —	764: 50	1058: —	1064: —	119	211: —	1068	767	685
16	39: 70	193: 60	1066: 50	948	156: 50	554	1599: —	764: 50	1058: —	1064: —	119	211: —	1068	767	685
17	39: 70	193: 60	1066: 50	948	156: 50	554	1599: —	764: 50	1058: —	1064: —	119	211: —	1068	767	685
18	39: 70	193: 65	1066: 50	948	156: 50	554	1599: —	764: 50	1058: —	1064: —	119	211: —	1068	767	680
20	39: 70	193: 65	1066: 50	949	156: 50	554	1599: 50	764: 50	1058: —	1064: —	119	211: —	1068	767	680
21	39: 70	193: 70	1066: 50	949	156: 50	554	1599: 50	764: 50	1058: —	1064: 50	119	211: —	1068	768	680
22	39: 70	193: 75	1066: 50	949	156: 50	554	1599: 50	764: 50	1058: 50	1065: —	119	211: —	1068	768	680
23	39: 70	193: 75	1067: —	949	156: 50	554	1599: 50	764: 50	1058: 50	1065: —	119	211: —	1068	768	680
24	39: 70	193: 85	1067: 50	949	157: —	555	1600: —	765: 50	1059: —	1065: 50	119	211: —	1068	768	680
25	39: 70	193: 75	1067: —	949	157: —	555	1599: 50	765: —	1059: —	1065: —	119	211: —	1068	768	680
27	39: 70	193: 80	1067: —	949	157: —	555	1599: —	765: —	1059: —	1065: —	119	211: —	1068	768	680
28	39: 70	193: 80	1066: 50	950	157: —	555	1599: 50	765: 50	1059: —	1065: 50	119	211: —	1068	768	680
29	39: 70	193: 80	1066: 50	950	157: —	555	1599: 50	765: 50	1059: —	1065: 50	119	211: —	1068	768	680
Mars															
1	39: 70	193: 80	1067: —	950	157: —	555	1599: 50	765: 50	1059: —	1065: 50	119	211: —	1068	768	680
2	39: 70	193: 75	1067: —	950	157: —	555	1599: —	765: 50	1059: —	1065: —	119	211: —	1068	768	680
3	39: 70	193: 75	1067: —	950	157: —	555	1599: —	765: —	1059: —	1065: —	119	211: —	1068	768	680
5	39: 70	193: 80	1067: —	950	157: —	555	1599: —	765: —	1059: —	1065: —	119	210: 50	1068	768	680
6	39: 70	193: 80	1066: 50	950	157: —	555	1599: —	765: —	1059: —	1065: —	119	210: 50	1069	768	680
7	39: 70	193: 85	1066: 50	950	157: —	555	1599: 50	765: 50	1059: —	1065: —	119	210: 50	1069	768	675
8	39: 70	193: 80	1066: 50	950	157: —	555	1599: —	765: 50	1059: —	1065: —	119	210: 50	1069	768	675
9	39: 70	193: 85	1066: —	950	157: —	555	1599: —	765: 50	1058: 50	1064: 50	119	210: 50	1069	768	675
10	39: 70	193: 85	1066: 50	950	157: —	555	1599: 50	765: 50	1059: —	1064: 50	119	210: 50	1069	768	675
12	39: 70	193: 85	1066: 50	950	157: —	555	1599: 50	765: 50	1059: —	1064: 50	119	210: 50	1069	768	675
13	39: 70	193: 85	1066: 50	950	157: —	555	1599: 50	765: 50	1059: —	1065: —	119	210: 50	1069	768	680
14	39: 70	193: 85	1066: 50	950	157: —	555	1599: 50	765: 50	1059: —	1065: —	119	210: 50	1069	768	680
15	39: 70	193: 85	1066: 50	950	157: —	555	1599: —	765: —	1059: —	1065: —	119	210: 50	1069	768	675
16	39: 70	193: 85	1066: 50	950	157: —	555	1599: —	765: —	1059: —	1065: —	119	210: 50	1069	768	675
17	39: 70	193: 85	1066: 50	950	157: —	555	1599: —	765: —	1059: —	1065: —	119	210: 50	1069	768	675
19	39: 70	193: 85	1066: 50	950	157: —	555	1599: —	765: 50	1062: —	1065: —	119	210: 50	1069	769	680
20	39: 70	193: 95	1066: 50	951	157: —	555	1600: —	765: 50	1062: —	1065: —	119	210: 50	1069	769	680
21	39: 70	194: —	1067: —	951	157: —	555	1601: —	766: —	1062: —	1065: 50	119	210: 50	1069	769	680
22	39: 70	193: 95	1067: —	951	157: —	555	1600: 50	765: 50	1062: —	1065: 50	119	210: 50	1069	769	675
23	39: 70	194: —	1067: —	951	157: —	555	1601: —	766: —	1062: —	1065: 50	119	210: 50	1069	769	675
24	39: 70	194: —	1067: —	951	157: —	555	1601: 50	766: —	1062: —	1065: 50	119	210: 50	1069	769	675
26	39: 70	194: —	1067: —	951	157: —	555	1601: —	766: —	1062: —	1065: 50	119	210: 50	1069	769	675
27	39: 70	193: 95	1067: —	951	157: —	555	1601: —	766: —	1061: 50	1065: 50	119	210: 50	1069	769	675
28	39: 70	193: 95	1067: —	951	157: —	555	1601: —	766: —	1061: —	1065: 50	119	210: 50	1069	769	675
29	39: 70	193: 95	1067: —	951	157: —	555	1601: —	766: —	1061: —	1065: 50	119	210: 50	1069	769	675
30	39: 70	193: 95	1067: —	951	157: —	555	1601: —	766: —	1061: —	1065: 50	119	210: 50	1069	769	675
31	39: 70	193: 95	1067: —	951	157: —	555	1601: —	766: —	1061: 50	1065: 50	119	210: 50	1069	769	675

## 26. (Forts.) Finlands Banks avista försäljningskurser år 1928.

Cours du change à vue en 1928. — Suite.

Datum. Date.	Dollar. New York.	Pund. Londres.	Svenska kronor. Stockholm.	Riksmark. Berlin.	Franska francs. Paris.	Belgas. Francs. Bruxelles.	Gulden. Amsterdam.	Schweiziska francs. Bâle.	Norska kronor. Oslo.	Danska kronor. Copenhague.	Tjeckoslovak kronor. Prague.	Italienska lit. Rome.	Estn. kronor. Reval.	Let. lit. Riga.	Spaniska pesetas. Madrid.		
	Mk.	Mk.	Mk.	Mk.	Mk.	Mk.	Mk.	Mk.	Mk.	Mk.	Mk.	Mk.	Mk.	Mk.	Mk.		
April	2	39: 70	193: 95	1067: —	951	157: —	555	1601: —	766: —	1061: 50	1065: 50	119	210: 50	1069	769	675	
	3	39: 70	194: —	1067: 50	951	157: —	555	1601: —	766: —	1062: —	1066: —	119	210: 50	1069	769	675	
	4	39: 70	194: —	1067: 50	951	157: —	555	1601: 50	766: —	1062: —	1066: —	119	210: 50	1069	769	675	
	5	39: 70	194: —	1067: 50	951	157: —	555	1601: 50	766: —	1062: —	1066: —	119	210: 50	1069	769	675	
	10	39: 70	194: —	1068: —	951	157: —	556	1601: 50	766: —	1063: —	1067: —	119	210: 50	1069	769	675	
	11	39: 70	194: —	1067: 50	951	157: —	556	1601: 50	766: —	1062: 50	1067: —	119	210: 50	1069	769	675	
	12	39: 70	194: —	1068: —	951	157: —	556	1602: —	766: —	1063: —	1067: —	119	210: 50	1069	769	675	
	13	39: 70	194: 05	1067: 50	951	157: —	556	1602: 50	766: —	1063: —	1066: 50	119	210: 50	1069	769	675	
	14	39: 70	194: 05	1067: 50	951	157: —	556	1603: —	766: —	1063: —	1067: —	119	210: 50	1069	769	675	
	16	39: 70	194: 05	1067: 50	951	157: —	556	1603: —	766: —	1063: —	1067: —	119	210: 50	1069	769	675	
	17	39: 70	194: 05	1067: 50	951	157: —	556	1603: —	766: —	1063: 50	1067: —	119	210: 50	1069	769	675	
	18	39: 70	194: 05	1067: 50	951	157: —	556	1603: 50	766: 50	1064: —	1067: —	119	210: 50	1069	769	675	
	19	39: 70	194: 05	1067: 50	951	157: —	556	1603: 50	766: 50	1064: —	1067: —	119	210: 50	1069	769	675	
	20	39: 70	194: —	1067: 50	951	157: —	556	1603: —	766: 50	1064: —	1066: 50	119	210: 50	1069	769	675	
	21	39: 70	194: —	1067: —	951	157: —	556	1602: 50	766: —	1063: 50	1066: —	119	210: 50	1069	769	675	
	23	39: 70	194: —	1067: —	951	157: —	556	1602: 50	766: —	1063: 50	1066: —	119	210: 50	1069	769	675	
	24	39: 70	193: 95	1067: —	951	157: —	556	1602: —	766: 50	1063: 50	1066: —	119	210: 50	1069	769	675	
	25	39: 70	193: 95	1066: —	951	157: —	556	1602: —	766: 50	1063: 50	1066: —	119	210: —	1069	769	670	
	26	39: 70	193: 90	1066: 50	951	157: —	556	1601: 50	766: —	1064: —	1066: —	119	210: —	1069	769	670	
	27	39: 70	193: 95	1066: 50	951	157: —	556	1602: —	766: —	1063: 50	1066: —	119	210: —	1069	769	670	
	28	39: 70	193: 95	1066: 50	951	157: —	556	1602: 50	766: —	1063: 50	1066: —	119	210: —	1069	769	670	
	30	39: 70	193: 90	1066: —	951	157: —	556	1602: 50	766: —	1063: 50	1066: —	119	210: —	1069	769	670	
	Maj	2	39: 70	193: 85	1066: 50	951	157: —	556	1602: 50	766: —	1064: —	1066: —	119	210: —	1069	769	670
		3	39: 70	193: 90	1066: 50	951	157: —	556	1602: 50	766: —	1064: —	1066: —	119	210: —	1069	769	670
		4	39: 70	193: 90	1066: 50	951	157: —	556	1603: —	766: —	1064: —	1066: —	119	210: —	1069	769	670
		5	39: 70	193: 95	1066: 50	951	157: —	556	1603: 50	766: —	1064: —	1066: —	119	210: —	1069	770	670
		7	39: 70	193: 95	1066: 50	951	157: —	556	1603: 50	766: —	1064: —	1066: —	119	210: —	1069	770	670
		8	39: 70	193: 95	1066: 50	951	157: —	556	1603: 50	766: —	1064: 50	1066: 50	119	210: —	1069	770	670
		9	39: 70	193: 90	1066: —	951	157: —	556	1603: —	766: —	1064: 50	1066: —	119	210: —	1069	770	675
		10	39: 70	193: 90	1066: —	951	157: —	556	1603: 50	766: —	1064: 50	1066: —	119	210: —	1069	770	675
11		39: 70	193: 90	1066: —	951	157: —	556	1603: 50	766: —	1064: 50	1066: —	119	210: —	1069	770	675	
12		39: 70	193: 95	1066: —	951	157: —	556	1603: 50	766: —	1065: —	1066: —	119	210: —	1069	770	675	
14		39: 70	193: 95	1066: —	951	157: —	556	1604: —	766: —	1065: —	1066: —	119	210: —	1069	770	675	
15		39: 70	194: —	1066: 50	951	157: —	556	1604: 50	766: —	1065: —	1066: 50	119	210: —	1069	770	675	
16		39: 70	194: —	1066: 50	951	157: —	556	1604: 50	766: 50	1065: —	1066: 50	119	210: —	1069	770	675	
18		39: 70	193: 90	1066: —	951	157: —	556	1603: 50	766: —	1064: 50	1066: —	119	210: —	1069	770	675	
19		39: 70	193: 95	1066: 50	951	157: —	556	1603: 50	766: —	1065: —	1066: 50	119	210: —	1069	770	675	
21	39: 70	193: 95	1066: 50	951	157: —	556	1603: 50	766: —	1065: —	1066: 50	119	210: —	1069	770	675		
22	39: 70	193: 95	1066: 50	951	157: —	556	1603: 50	766: —	1065: —	1066: 50	119	210: —	1069	770	675		
23	39: 70	193: 95	1066: 50	952	157: —	556	1603: 50	766: —	1065: —	1066: 50	119	210: —	1069	770	675		

26. (Forts.) **Finlands Banks avista försäljningskurser år 1928.***Cours du change à vue en 1928. — Suite.*

Datum. Date.	Dollar. New York.	Pund. London.	Svenska kronor. Stockholm.	Riksmark. Berlin.	Franska frans. Paris.	Belgas. Bruxelles.	Gulden. Amsterdam.	Schweiziska frans. Bâle.	Norska kronor. Oslo.	Copenhague. Danska kronor.	Tjeckoslovak. kronor. Prague.	Italienska hr. Rome.	Estn. kronor. Reval.	Leht. lat. Riga.	Spanska pesetas. Madrid.
	Mk.	Mk.	Mk.	Mk.	Mk.	Mk.	Mk.	Mk.	Mk.	Mk.	Mk.	Mk.	Mk.	Mk.	Mk.
Maj															
24	39: 70	193: 95	1066: 50	952	157: —	556	1603: 50	766: —	1065: —	1066: 50	119	210: —	1069	770	675
25	39: 70	193: 95	1066: 50	952	157: —	556	1604: —	766: —	1065: —	1066: 50	119	210: —	1069	770	675
26	39: 70	194: —	1066: 50	952	157: —	556	1604: 50	766: —	1065: —	1066: 50	119	210: —	1069	770	675
29	39: 70	194: —	1066: 50	952	157: —	556	1604: 50	766: 50	1065: —	1066: 50	119	210: —	1069	770	675
30	39: 70	194: 05	1066: 50	952	157: —	556	1604: 50	766: 50	1065: —	1066: 50	119	210: —	1069	770	675
31	39: 70	194: 05	1066: 50	952	157: —	556	1604: 50	766: 50	1065: —	1066: 50	119	210: —	1069	770	675
Juni															
1	39: 70	194: 05	1067: —	952	157: —	556	1604: 50	766: 50	1065: —	1067: —	119	210: —	1069	770	675
2	39: 70	194: 05	1067: —	952	157: —	556	1604: 50	766: 50	1065: —	1067: —	119	210: —	1069	770	670
4	39: 70	194: 05	1067: —	952	157: —	556	1604: 50	766: 50	1065: —	1067: —	119	210: —	1069	770	670
5	39: 70	194: —	1066: 50	952	157: —	556	1604: 50	766: 50	1065: —	1067: —	119	210: —	1069	770	670
6	39: 70	193: 95	1066: 50	950	157: —	556	1604: 50	766: 50	1065: —	1067: —	119	210: —	1069	770	670
7	39: 70	194: —	1066: 50	950	157: —	556	1604: 50	766: 50	1065: —	1066: 50	119	210: —	1069	770	670
8	39: 70	194: —	1066: 50	951	157: —	556	1604: —	766: 50	1065: —	1066: 50	119	210: —	1069	770	670
9	39: 70	194: —	1067: —	950	157: —	556	1604: —	766: 50	1065: —	1067: —	119	210: —	1069	770	670
11	39: 70	194: —	1067: —	950	157: —	556	1604: —	766: —	1065: —	1067: —	119	210: —	1069	770	670
12	39: 70	193: 95	1066: 50	951	157: —	556	1604: —	766: —	1065: —	1066: 50	119	209: 50	1069	770	670
13	39: 70	193: 90	1066: 50	950	157: —	556	1603: 50	766: —	1065: —	1066: 50	119	209: 50	1069	770	670
14	39: 70	193: 90	1066: 50	950	157: —	556	1603: 50	766: —	1064: 50	1066: —	119	209: 50	1069	770	670
15	39: 70	193: 95	1066: 50	950	156: 50	556	1603: 50	766: —	1064: 50	1066: —	119	209: 50	1069	770	665
16	39: 70	193: 95	1067: —	950	156: 50	556	1603: 50	766: —	1065: —	1066: 50	119	209: 50	1069	770	665
18	39: 70	193: 95	1067: —	950	156: 50	556	1603: 50	766: —	1065: —	1066: 50	119	209: 50	1069	770	665
19	39: 70	193: 90	1067: —	950	156: 50	556	1603: —	766: 50	1065: —	1066: —	119	209: 50	1069	770	660
20	39: 70	193: 85	1066: 50	950	156: 50	556	1603: —	766: 50	1064: 50	1065: 50	119	209: 50	1069	770	660
21	39: 70	193: 85	1066: 50	950	156: 50	556	1603: —	766: 50	1064: 50	1065: 50	119	209: 50	1069	770	655
22	39: 70	193: 80	1066: —	950	156: 50	556	1602: 50	766: 50	1064: 50	1065: 50	119	209: 50	1069	770	660
25	39: 70	193: 85	1066: 50	950	156: 50	556	1602: —	766: 50	1064: 50	1065: 50	119	209: 50	1068	770	660
26	39: 70	193: 80	1066: 50	950	156: 50	556	1601: 50	766: 50	1064: 50	1065: 50	119	209: 50	1068	770	665
27	39: 70	193: 75	1066: —	950	156: 50	556	1601: —	766: 50	1064: —	1065: —	119	209: 50	1068	770	660
28	39: 70	193: 75	1066: —	950	156: 50	556	1601: —	766: 50	1064: —	1065: —	119	209: 50	1068	770	660
29	39: 70	193: 80	1066: 50	950	156: 50	556	1601: —	766: 50	1064: 50	1065: —	119	209: 50	1068	770	660
30	39: 70	193: 80	1066: 50	950	156: 50	556	1601: 50	766: 50	1064: 50	1065: —	119	209: 50	1068	770	660
Juli															
2	39: 70	193: 75	1066: 50	950	156: 50	556	1601: 50	766: 50	1064: 50	1065: 50	119	209: 50	1068	770	660
3	39: 70	193: 75	1066: 50	950	156: 50	556	1602: —	766: 50	1064: —	1065: —	119	209: 50	1068	770	660
4	39: 70	193: 70	1066: 50	950	156: 50	556	1602: —	766: 50	1064: —	1065: —	119	209: 50	1068	770	660
5	39: 70	193: 70	1066: 50	950	156: 50	556	1602: —	766: 50	1064: —	1065: —	119	209: 50	1068	770	665
6	39: 70	193: 60	1066: 50	950	156: —	556	1601: —	766: —	1063: 50	1064: 50	119	209: 50	1068	770	665
7	39: 70	193: 60	1066: —	950	156: —	556	1601: —	766: —	1063: 50	1064: —	119	209: 50	1068	770	665
9	39: 70	193: 55	1066: —	950	156: —	556	1601: —	766: —	1063: 50	1064: —	119	209: 50	1068	770	665
10	39: 70	193: 45	1065: 50	949	156: —	556	1601: —	766: —	1063: 50	1064: —	119	209: —	1067	770	660
11	39: 70	193: 20	1064: 50	949	156: —	556	1600: 50	766: —	1063: —	1063: —	119	209: —	1067	770	660
12	39: 70	193: 25	1064: 50	949	156: —	556	1600: 50	766: —	1063: —	1063: —	119	209: —	1067	770	660
13	39: 70	193: 20	1064: 50	948	156: —	556	1600: 50	766: —	1062: 50	1062: 50	119	209: —	1067	770	660
14	39: 70	193: 15	1064: —	947	156: —	555	1599: —	765: 50	1062: —	1062: —	119	209: —	1066	770	660

26. (Forts.) **Finlands Banks avista försäljningskurser år 1928.***Cours du change à vue en 1928. — Suite.*

Datum. Date.	Dollar. New York.	Pund Londres.	Svenska kronor. Stockholm.	Riksmark. Berlin.	Franska francs. Paris.	Belgias. Dyrcelles. Paris.	Gulden. Amsterdam.	Schweiziska francs. Bale.	Norska kronor. Oslo.	Copenhag. Daniska kronor.	Tjeckoslovak. kronor. Prague.	Italienska lir. Fome.	Estn. kronor. Reval.	Lett. lat. Riga.	Spanska pesetas. Madrid.
	Mk.	Mk.	Mk.	Mk.	Mk.	Mk.	Mk.	Mk.	Mk.	Mk.	Mk.	Mk.	Mk.	Mk.	Mk.
<b>Juli</b>															
16	39: 70	193: 15	1064: —	947: —	156: —	555	1599: —	765: 50	1062: —	1062: —	119	209: —	1066	770	660
17	39: 70	193: 15	1064: —	948: —	156: —	555	1599: —	765: 50	1062: —	1062: —	119	209: —	1066	770	660
18	39: 70	193: 15	1064: —	948: —	156: —	555	1599: —	765: 50	1062: —	1062: —	119	209: —	1066	770	660
19	39: 70	193: 25	1064: 50	948: —	156: —	555	1599: —	765: 50	1062: 50	1062: 50	119	209: —	1066	770	660
20	39: 70	193: 25	1064: 50	949: —	156: —	555	1599: —	765: 50	1062: 50	1062: 50	119	209: —	1066	770	660
21	39: 70	193: 25	1064: 50	949: —	156: —	555	1599: —	765: 50	1062: 50	1062: 50	119	209: —	1066	770	660
23	39: 70	193: 20	1064: 50	949: —	156: —	555	1599: —	765: 50	1062: 50	1062: 50	119	209: —	1066	770	660
24	39: 70	193: 20	1064: 50	949: —	156: —	555	1599: —	765: 50	1062: 50	1062: 50	119	209: —	1066	770	660
25	39: 70	193: 20	1064: —	949: —	156: —	555	1599: —	765: 50	1062: 50	1062: 50	119	209: —	1066	770	660
26	39: 70	193: 15	1064: —	949: —	156: —	555	1599: —	765: 50	1062: 50	1062: 50	119	209: —	1066	770	660
27	39: 70	193: 10	1064: —	949: —	156: —	555	1599: —	765: 50	1062: 50	1062: 50	119	209: —	1066	770	660
28	39: 70	193: 10	1064: —	949: —	156: —	555	1599: —	765: 50	1062: 50	1062: 50	119	209: —	1066	770	660
30	39: 70	193: 10	1064: —	949: —	156: —	555	1599: —	765: 50	1062: 50	1062: 50	119	209: —	1066	770	660
31	39: 70	193: 10	1064: —	949: —	156: —	555	1599: —	765: 50	1062: 50	1062: 50	119	209: —	1066	770	660
<b>Augusti</b>															
1	39: 70	193: 05	1064: —	949: —	156: —	555	1599: —	765: 50	1062: 50	1062: 50	119	209: —	1066	770	660
2	39: 70	193: —	1064: —	949: —	156: —	555	1598: —	765: 50	1062: —	1062: —	119	209: —	1066	770	660
3	39: 70	193: —	1064: —	949: —	156: —	555	1598: —	765: 50	1062: —	1062: —	119	209: —	1066	770	660
4	39: 70	192: 90	1064: —	949: —	156: —	555	1597: —	765: 50	1062: —	1062: —	119	209: —	1066	770	660
6	39: 70	192: 90	1064: —	949: —	156: —	555	1597: —	765: 50	1062: —	1062: —	119	209: —	1066	770	660
7	39: 70	192: 90	1064: —	949: —	156: —	555	1596: —	765: 50	1062: —	1062: —	119	209: —	1066	770	665
8	39: 70	192: 90	1064: —	949: —	156: —	555	1596: —	765: 50	1062: —	1062: —	119	209: —	1066	770	665
9	39: 70	192: 90	1064: —	949: —	156: —	555	1595: 50	765: 50	1062: —	1062: —	119	209: —	1066	770	670
10	39: 70	192: 90	1064: 50	949: —	156: —	555	1595: —	765: 50	1062: —	1062: —	119	209: —	1066	770	670
11	39: 70	192: 90	1064: 50	948: —	156: —	555	1595: —	765: 50	1062: —	1062: —	119	209: —	1066	770	670
13	39: 70	192: 90	1064: 50	948: —	156: —	555	1595: —	765: 50	1062: —	1062: —	119	209: —	1066	770	670
14	39: 70	192: 90	1064: —	947: —	156: —	555	1595: —	765: 50	1061: 50	1061: 50	119	209: —	1066	770	670
15	39: 70	192: 85	1064: —	947: —	156: —	555	1594: —	765: 50	1061: 50	1061: 50	119	209: —	1066	770	670
16	39: 70	192: 80	1063: 50	947: —	156: —	554	1593: —	765: —	1060: 50	1060: 50	119	209: —	1066	770	670
17	39: 70	192: 80	1063: 50	947: —	156: —	554	1593: —	765: —	1060: 50	1060: 50	119	209: —	1066	770	670
18	39: 70	192: 80	1063: 50	948: —	156: —	554	1593: 50	765: —	1060: 50	1060: 50	119	209: —	1066	770	670
20	39: 70	192: 80	1063: 50	948: —	156: —	554	1593: —	765: —	1060: 50	1060: 50	119	208: 50	1066	770	670
21	39: 70	192: 75	1063: 50	948: —	156: —	554	1593: —	765: —	1060: 50	1060: 50	119	208: 50	1066	770	665
22	39: 70	192: 75	1063: 50	947: —	156: —	554	1593: —	765: —	1060: 50	1060: 50	119	208: 50	1066	770	665
23	39: 70	192: 75	1063: 50	947: —	156: —	554	1593: —	765: —	1060: 50	1060: 50	119	208: 50	1066	770	665
24	39: 70	192: 75	1064: —	947: —	156: —	554	1593: —	765: —	1060: 50	1060: 50	119	208: 50	1066	770	665
25	39: 70	192: 75	1064: —	947: —	156: —	554	1593: —	765: —	1060: 50	1060: 50	119	208: 50	1066	770	665
27	39: 70	192: 75	1064: —	948: —	156: —	554	1593: —	765: —	1060: 50	1060: 50	119	209: —	1066	770	665
28	39: 70	192: 75	1064: —	948: —	156: —	554	1593: —	765: —	1060: 50	1060: 50	119	209: —	1066	770	665
29	39: 70	192: 75	1064: —	948: —	156: —	554	1593: —	765: 50	1060: 50	1060: 50	119	209: —	1066	770	665
30	39: 70	192: 75	1064: —	948: —	156: —	554	1593: —	765: 50	1060: 50	1060: 50	119	209: —	1066	770	665
31	39: 70	192: 75	1064: —	948: —	156: —	554	1593: —	765: 50	1060: 50	1060: 50	119	209: —	1066	770	665

26. (Forts.) **Finlands Banks avista försäljningskurser år 1928.***Cours du change à vue en 1928. — Suite.*

Datum. Date.	Dollar. New York.	Pund. London.	Svenska kronor. Stockholm.	München. Berlin.	Franka Paris.	Belgas. Bruxelles.	Gulden. Amsterdam.	Schweiziska frank. Basle.	Norska kronor. Oslo.	Danska kronor. Copenhagen.	Tjeckoslovak kronor. Prague.	Italienska lir. Rome.	Estn. kronor. Reval.	Lett. lat. Riga.	Spanska pesetas. Madrid.
	Mk.	Mk.	Mk.	Mk.	Mk.	Mk.	Mk.	Mk.	Mk.	Mk.	Mk.	Mk.	Mk.	Mk.	Mk.
September															
1	39: 70	192: 75	1064: —	948	156: —	554	1593: —	765: 50	1060: 50	1060: 50	119	209: —	1066	770	665
3	39: 70	192: 75	1064: —	948	156: —	554	1593: —	765: 50	1060: 50	1060: 50	119	209: —	1066	770	665
4	39: 70	192: 75	1064: —	948	156: —	554	1593: —	765: 50	1060: 50	1060: 50	119	209: —	1066	770	665
5	39: 70	192: 75	1064: —	948	156: —	554	1593: —	765: 50	1060: 50	1060: 50	119	209: —	1066	770	665
6	39: 70	192: 70	1064: —	947	156: —	554	1593: —	765: 50	1060: 50	1060: 50	119	209: —	1066	770	665
7	39: 70	192: 65	1064: —	947	156: —	554	1593: —	765: 50	1060: 50	1060: 50	119	209: —	1066	770	665
8	39: 70	192: 65	1064: —	947	156: —	554	1593: —	765: 50	1060: 50	1060: 50	119	209: —	1066	770	665
10	39: 70	192: 65	1063: 50	947	155: 50	554	1593: —	765: 50	1060: —	1060: —	119	208: 50	1065	770	665
11	39: 70	192: 65	1063: 50	947	155: 50	554	1593: —	765: 50	1060: —	1060: —	119	208: 50	1065	770	665
12	39: 70	192: 65	1063: 50	947	155: 50	554	1593: —	765: 50	1060: —	1060: —	119	208: 50	1065	770	665
13	39: 70	192: 60	1063: 50	947	155: 50	554	1593: —	765: 50	1060: —	1060: —	119	208: 50	1065	770	665
14	39: 70	192: 60	1063: 50	947	155: 50	554	1593: —	765: 50	1060: —	1060: —	119	208: 50	1065	770	665
15	39: 70	192: 60	1063: 50	947	155: 50	554	1593: —	765: 50	1060: —	1060: —	119	208: 50	1065	770	660
17	39: 70	192: 60	1063: 50	947	155: 50	554	1593: —	765: 50	1060: —	1060: —	119	208: 50	1065	770	660
18	39: 70	192: 60	1063: 50	947	155: 50	554	1593: —	765: 50	1060: —	1060: —	119	208: 50	1065	770	665
19	39: 70	192: 60	1063: 50	947	155: 50	553	1593: —	765: —	1060: —	1060: —	119	208: 50	1065	770	665
20	39: 70	192: 60	1063: —	947	155: 50	553	1593: —	765: —	1059: 50	1059: 50	119	208: 50	1065	770	665
21	39: 70	192: 60	1063: —	947	155: 50	553	1593: —	765: —	1059: 50	1059: 50	119	208: 50	1065	770	665
22	39: 70	192: 60	1063: —	947	155: 50	553	1593: —	765: —	1059: 50	1059: 50	119	208: 50	1065	770	665
24	39: 70	192: 60	1062: 50	947	155: 50	553	1593: —	765: —	1059: 50	1059: 50	119	208: 50	1065	770	665
25	39: 70	192: 60	1063: —	947	155: 50	553	1593: —	765: —	1059: 50	1059: 50	119	208: 50	1065	770	665
26	39: 70	192: 60	1063: —	947	155: 50	553	1593: —	765: —	1059: 50	1059: 50	119	208: 50	1065	770	660
27	39: 70	192: 60	1063: —	947	155: 50	553	1593: —	765: —	1059: 50	1059: 50	119	208: 50	1065	770	660
28	39: 70	192: 60	1063: 50	947	155: 50	553	1593: 50	765: —	1060: —	1060: —	119	208: —	1065	770	660
29	39: 70	192: 60	1063: 50	947	155: 50	553	1593: 50	765: —	1060: —	1060: —	119	208: —	1065	770	660
Oktober															
1	39: 70	192: 60	1063: 50	947	155: 50	553	1593: 50	765: —	1059: 50	1059: 50	119	208: —	1065	770	660
2	39: 70	192: 60	1063: —	947	155: 50	553	1593: 50	765: —	1059: 50	1059: 50	119	208: —	1065	770	660
3	39: 70	192: 55	1063: —	947	155: 50	553	1593: 50	765: —	1059: 50	1059: 50	119	208: —	1065	770	655
4	39: 70	192: 55	1063: —	947	155: 50	553	1593: —	765: —	1059: 50	1059: 50	119	208: —	1065	770	655
5	39: 70	192: 55	1063: —	947	155: 50	553	1593: —	765: —	1059: 50	1059: 50	119	208: —	1065	770	655
6	39: 70	192: 60	1063: —	947	155: 50	553	1593: —	765: —	1059: 50	1059: 50	119	208: 50	1065	770	655
8	39: 70	192: 60	1062: 50	947	155: 50	553	1593: —	765: —	1059: 50	1059: 50	119	208: 50	1065	770	655
9	39: 70	192: 65	1062: 50	946	155: 50	553	1593: —	765: —	1059: 50	1059: 50	119	208: 50	1065	770	650
10	39: 70	192: 70	1063: —	946	155: 50	553	1593: 50	765: —	1060: —	1060: —	119	208: 50	1065	770	650
11	39: 70	192: 80	1063: —	946	155: 50	553	1593: 50	765: —	1060: —	1060: —	119	208: 50	1065	770	650
12	39: 70	192: 75	1063: —	946	155: 50	553	1593: 50	765: —	1060: —	1060: —	119	208: 50	1065	770	650
13	39: 70	192: 75	1063: —	946	155: 50	553	1593: 50	765: —	1060: —	1060: —	119	208: 50	1065	770	650
15	39: 70	192: 70	1063: —	947	155: 50	553	1593: —	765: —	1060: —	1060: —	119	208: 50	1065	770	647

26. (Forts.) **Finlands Banks avista försäljningskurser år 1928.***Cours du change à vue en 1928. — Suite.*

Datum. Date.	Dollar. New York.	Pund. London.	Svenska kronor. Stockholm.	Riksmark. Berlin.	Franska frans. Paris.	Belgas. Bruxelles.	Gulden. Amsterdam.	Schweiziska francs. Bâle.	Norska kronor. Oslo.	Danska kronor. Copenhagen.	Tjeckoslovak. kronor. Prague.	Italienska Hr. Rome.	Estn. kronor. Reval.	Letn. lat. Riga.	Spanska pesetas. Madrid.
	Mk.	Mk.	Mk.	Mk.	Mk.	Mk.	Mk.	Mk.	Mk.	Mk.	Mk.	Mk.	Mk.	Mk.	Mk.
Oktober															
16	39: 70	192: 70	1063: —	947	155: 50	553	1593: —	765: —	1060: —	1060: —	119	208: 50	1065	770	647
17	39: 70	192: 70	1063: —	947	155: 50	553	1593: —	765: —	1060: —	1060: —	119	208: 50	1065	770	647
18	39: 70	192: 70	1063: —	947	155: 50	553	1593: 50	765: —	1060: —	1060: —	119	208: 50	1065	770	647
19	39: 70	192: 70	1062: 50	947	155: 50	553	1593: 50	765: —	1060: —	1060: —	119	208: 50	1065	770	645
20	39: 70	192: 70	1062: —	947	155: 50	553	1593: —	765: —	1059: 50	1059: 50	119	208: 50	1065	770	645
22	39: 70	192: 65	1062: —	947	155: 50	553	1593: —	765: —	1059: 50	1059: 50	119	208: 50	1065	770	645
23	39: 70	192: 65	1062: —	947	155: 50	553	1593: —	765: —	1059: 50	1059: 50	119	208: 50	1065	770	645
24	39: 70	192: 70	1062: —	947	155: 50	553	1593: —	765: —	1059: 50	1059: 50	119	208: 50	1065	770	645
25	39: 70	192: 70	1062: 50	947	155: 50	553	1593: —	765: —	1060: —	1060: —	119	208: 50	1065	770	645
26	39: 70	192: 70	1062: 50	947	155: 50	553	1593: 50	765: —	1060: —	1060: —	119	208: 50	1065	769	645
27	39: 70	192: 65	1063: —	947	155: 50	553	1593: 50	765: —	1060: —	1060: —	119	208: 50	1065	769	645
29	39: 70	192: 65	1063: —	948	155: 50	553	1593: 50	765: 50	1060: —	1060: —	119	208: 50	1065	769	645
30	39: 70	192: 65	1062: 50	948	155: 50	553	1594: —	765: 50	1060: —	1060: —	119	208: 50	1065	769	645
31	39: 70	192: 65	1062: 50	948	155: 50	553	1594: —	765: —	1060: —	1060: —	119	208: 50	1065	769	645
November															
1	39: 70	192: 65	1062: 50	947	155: 50	553	1594: —	765: —	1060: —	1060: —	119	208: 50	1065	769	645
2	39: 70	192: 65	1062: 50	947	155: 50	553	1594: —	765: —	1060: —	1060: —	119	208: 50	1065	769	645
3	39: 70	192: 65	1062: 50	947	155: 50	553	1594: —	765: —	1060: —	1060: —	119	208: 50	1065	769	645
5	39: 70	192: 65	1062: 50	947	155: 50	553	1594: —	765: —	1060: —	1060: —	119	208: 50	1065	769	645
6	39: 70	192: 65	1062: 50	947	155: 50	553	1594: —	765: —	1060: —	1060: —	119	208: 50	1065	768	645
7	39: 70	192: 65	1062: 50	947	155: 50	553	1594: 50	765: —	1060: —	1060: —	119	208: 50	1065	768	645
8	39: 70	192: 65	1062: 50	947	155: 50	553	1594: 50	765: —	1060: —	1060: —	119	208: 50	1065	768	645
9	39: 70	192: 65	1062: 50	947	155: 50	553	1595: 50	765: —	1060: —	1060: —	119	208: 50	1065	768	645
10	39: 70	192: 65	1062: 50	947	155: 50	553	1595: 50	765: —	1060: —	1060: —	119	208: 50	1065	768	645
12	39: 70	192: 65	1062: 50	947	155: 50	553	1595: 50	765: —	1060: —	1060: —	119	208: 50	1065	768	645
13	39: 70	192: 65	1062: 50	947	155: 50	553	1595: 50	765: —	1060: —	1060: —	119	208: 50	1065	768	645
14	39: 70	192: 65	1062: 50	947	155: 50	553	1595: 50	765: —	1059: 50	1059: 50	119	208: 50	1065	768	645
15	39: 70	192: 60	1062: 50	947	155: 50	553	1595: 50	765: —	1059: 50	1059: 50	119	208: 50	1065	768	645
16	39: 70	192: 65	1062: 50	947	155: 50	553	1595: 50	765: —	1059: 50	1059: 50	119	209: —	1065	768	645
17	39: 70	192: 70	1062: 50	947	155: 50	553	1596: —	765: —	1059: 50	1059: 50	119	209: —	1065	768	645
19	39: 70	192: 70	1062: 50	947	155: 50	553	1596: —	765: 50	1059: 50	1059: 50	119	209: —	1065	768	645
20	39: 70	192: 70	1062: 50	947	155: 50	553	1596: —	765: 50	1059: 50	1059: 50	119	209: —	1065	768	645
21	39: 70	192: 70	1062: 50	948	155: 50	553	1596: —	765: 50	1060: —	1060: —	119	209: —	1065	768	645
22	39: 70	192: 70	1062: 50	948	155: 50	553	1596: —	765: 50	1060: —	1060: —	119	209: —	1065	768	645
23	39: 70	192: 70	1062: 50	948	155: 50	553	1596: —	765: 50	1060: —	1060: —	119	209: —	1065	768	645
24	39: 70	192: 70	1062: 50	948	155: 50	553	1596: —	765: 50	1060: —	1060: —	119	209: —	1065	768	645
26	39: 70	192: 75	1062: 50	948	155: 50	553	1596: 50	765: 50	1060: —	1060: —	119	209: —	1065	768	645
27	39: 70	192: 80	1062: 50	948	155: 50	553	1597: —	766: —	1060: —	1060: —	119	209: —	1065	768	645
28	39: 70	192: 80	1062: 50	948	155: 50	553	1597: —	766: 50	1060: 50	1060: 50	119	209: —	1065	768	645
29	39: 70	192: 80	1062: 50	948	155: 50	553	1597: —	766: 50	1060: 50	1060: 50	119	209: —	1065	768	645
30	39: 70	192: 80	1062: 50	948	155: 50	553	1597: —	766: 50	1060: 50	1060: 50	119	209: —	1065	768	645

26. (Forts.) **Finlands Banks avista försäljningskurser år 1928.***Cours du change à vue en 1928. — Suite.*

Datum. Date.	Dollar. New York.	Pund. London.	Svenska kronor. Stockholm.	Riksmark. Berlin.	Franska frans. Paris.	Belgas. Bruxelles.	Gulden. Amsterdam.	Schweiziska frans. Zürich.	Norska kronor. Oslo.	Danska kronor. Copenhagen.	Tjeckoslovak. kronor. Prague.	Italienska lir. Rome.	Estn. kronor. Reval.	Lett. lat. Riga.	Spanska pesetas. Madrid.
	Mk.	Mk.	Mk.	Mk.	Mk.	Mk.	Mk.	Mk.	Mk.	Mk.	Mk.	Mk.	Mk.	Mk.	Mk.
December															
1	39: 70	192: 75	1062: 50	948: —	155: 50	553	1597: —	766: 50	1060: 50	1060: 50	119	209: —	1065	768	647
3	39: 70	192: 75	1062: 50	948: —	155: 50	553	1597: —	766: 50	1060: 50	1060: 50	119	209: —	1065	768	647
4	39: 70	192: 75	1062: 50	948: —	155: 50	553	1597: —	766: 50	1060: 50	1060: 50	119	209: —	1065	768	647
5	39: 70	192: 75	1062: 50	948: —	155: 50	553	1596: 50	766: —	1060: 50	1060: 50	119	208: 50	1065	768	647
7	39: 70	192: 75	1062: 50	948: —	155: 50	553	1596: 50	766: —	1060: 50	1060: 50	119	208: 50	1065	768	647
8	39: 70	192: 75	1063: —	948: —	155: 50	553	1597: —	766: —	1060: 50	1061: —	119	208: 50	1065	768	647
10	39: 70	192: 75	1063: —	948: —	155: 50	553	1597: —	766: —	1060: 50	1061: —	119	208: 50	1065	768	647
11	39: 70	192: 75	1063: —	948: —	155: 50	553	1597: —	766: —	1060: 50	1061: —	119	208: 50	1065	768	647
12	39: 70	192: 80	1063: —	948: —	155: 50	553	1597: —	766: —	1060: 50	1061: —	119	208: 50	1065	768	648
13	39: 70	192: 80	1063: —	948: —	155: 50	553	1597: —	766: —	1060: 50	1061: —	119	208: 50	1065	768	650
14	39: 70	192: 80	1063: —	948: —	155: 50	553	1597: —	766: —	1060: 50	1061: —	119	208: 50	1065	768	650
15	39: 70	192: 80	1063: —	948: —	155: 50	553	1597: —	766: —	1060: 50	1061: —	119	208: 50	1065	768	650
17	39: 70	192: 80	1063: 50	948: —	155: 50	553	1597: —	766: —	1061: —	1061: 50	119	208: 50	1065	768	650
18	39: 70	192: 85	1064: 50	948: —	155: 50	553	1597: 50	766: —	1061: —	1061: 50	119	208: 50	1065	768	650
19	39: 70	192: 90	1065: —	948: —	156: —	554	1598: —	767: —	1061: —	1062: —	119	208: 50	1065	768	652
20	39: 70	193: —	1065: 50	948: —	156: —	554	1598: —	767: —	1061: 50	1062: 50	119	208: 50	1065	768	652
21	39: 70	192: 90	1065: —	948: —	156: —	554	1598: —	766: 50	1061: —	1062: —	119	208: 50	1065	768	652
22	39: 70	192: 90	1065: 50	948: —	156: —	554	1598: —	767: —	1061: —	1062: —	119	208: 50	1065	768	652
24	39: 70	192: 90	1066: 50	948: —	156: —	554	1598: —	767: —	1061: —	1061: 50	119	208: 50	1065	768	652
27	39: 70	192: 95	1066: 50	948: —	156: —	554	1598: —	767: —	1061: 50	1062: —	119	208: 50	1065	768	652
28	39: 70	192: 95	1066: 50	947: —	156: —	554	1598: —	767: 50	1061: 50	1062: 50	119	208: 50	1065	768	653
29	39: 70	192: 95	1065: 50	947: 50	156: —	554	1598: —	767: 50	1061: —	1062: —	119	208: 50	1065	768	653
31	39: 70	192: 90	1065: —	947: 50	156: —	554	1598: 50	767: —	1061: 50	1062: 50	119	208: 50	1066	768	653
<b>1928</b>															
Högst Maximum	39: 70	194: 05 <sup>13</sup> / <sub>4</sub>	1071: 50 <sup>2</sup> / <sub>1</sub>	952: — <sup>23</sup> / <sub>5</sub>	157: — <sup>2</sup> / <sub>1</sub>	556 <sup>2</sup> / <sub>1</sub>	1607: — <sup>2</sup> / <sub>1</sub>	768: — <sup>2</sup> / <sub>1</sub>	1065: — <sup>12</sup> / <sub>5</sub>	1067: — <sup>10</sup> / <sub>4</sub>	119	211: — <sup>26</sup> / <sub>1</sub>	1069 <sup>16</sup> / <sub>1</sub>	770 <sup>5</sup> / <sub>5</sub>	695 <sup>5</sup> / <sub>1</sub>
Lägst Minimum	39: 70	192: 55 <sup>3</sup> / <sub>10</sub>	1062: — <sup>20</sup> / <sub>10</sub>	946: — <sup>9</sup> / <sub>1</sub>	155: 50 <sup>10</sup> / <sub>9</sub>	553 <sup>19</sup> / <sub>9</sub>	1593: — <sup>16</sup> / <sub>8</sub>	764: 50 <sup>4</sup> / <sub>2</sub>	1056: 50 <sup>9</sup> / <sub>1</sub>	1059: 50 <sup>20</sup> / <sub>9</sub>	119	208: — <sup>28</sup> / <sub>9</sub>	1065 <sup>10</sup> / <sub>9</sub>	767 <sup>7</sup> / <sub>1</sub>	645 <sup>19</sup> / <sub>10</sub>

**Medelkurserna år 1928.***Cours moyens en 1928.*

New York	39: 70	Bryssel	554: 58	Prag	119: —
London	193: 32	Amsterdam	1 598: 67	Rom	209: 53
Stockholm	1 065: 25	Basel	765: 67	Reval	1 067: 05
Berlin	948: 72	Oslo	1 061: 04	Riga	768: 99
Paris	156: 27	Köpenhamn	1 063: 16	Madrid	666: 25

## 27. Finlands Banks avista försäljningskurser i medeltal för varje månad åren 1921—1928.

*Cours moyens du change à vue pour chaque mois en 1921—1928.*

Månad. Mois.	Dollar. New York.	Pund. London.	Svenska kronor. Stockholm.	Riksmark. Berlin.	Franska francs. Paris.	Belgiska francs. Bruxelles.	Gulden. Amsterdam.	Schweiziska francs. Bâle.	Norska kronor. Oslo.	Danska kronor. Copenhague.	Tjeckoslovak. kronor. Prague.	Estn. mark. Rerü.
	Mk.	Mk.	Mk.	Mk.	Mk.	Mk.	Mk.	Mk.	Mk.	Mk.	Mk.	Mk.
<b>1921</b>												
Januari	31: 81	118: 06	672: 63	49: 32	202: 71	213: 21	1 039: 75	500: 54	554: 54	568: 50	—	—
Februari	30: 42	117: 46	672: 67	50: 26	217: 33	227: 83	1 034: 96	506: 29	539: 88	561: 96	—	—
Mars	37: 64	146: 54	850: 65	60: 75	265: 26	277: 96	1 291: 09	643: 09	607: 78	648: 74	—	—
April	44: 18	173: 35	1 037: 28	70: 10	318: 40	328: 92	1 533: 36	771: 60	702: 76	798: 64	—	—
Maj	47: 03	186: 54	1 101: —	76: 14	392: 67	392: 67	1 669: —	844: 13	738: 29	848: 21	—	—
Juni	58: 38	220: 55	1 307: 58	85: 32	471: 54	469: 54	1 946: 92	1 001: 25	853: 58	1 004: 21	—	—
Juli	60: 88	221: 43	1 283: 92	80: 05	476: 62	468: 19	1 941: 15	1 016: 81	817: 96	966: 46	—	—
Augusti	66: 58	242: 68	1 403: 33	79: 61	515: 67	501: —	2 064: —	1 129: 52	866: 74	1 072: —	—	—
September	70: 80	263: 37	1 538: 46	69: 65	518: 58	510: 50	2 243: 46	1 226: 08	912: 73	1 249: 77	—	—
Oktober	65: 40	251: 65	1 495: 31	46: 35	471: 35	464: 58	2 169: 12	1 197: 77	817: 85	1 230: 42	—	—
November	53: 57	211: 71	1 236: 92	21: 62	383: 54	370: 23	1 861: 58	1 009: 96	751: 23	985: 58	—	—
December	52: 94	218: 92	1 291: 40	28: 07	410: 04	394: 80	1 917: 80	1 030: 88	801: 64	1 027: 40	—	—
<b>1922</b>												
Januari	53: 11	223: 83	1 322: 29	27: 97	431: 63	414: 96	1 947: 13	1 036: 17	831: 96	1 059: 71	—	—
Februari	49: 90	216: 84	1 297: 92	24: 25	432: 25	412: 50	1 870: 67	979: 71	826: 17	1 025: 25	—	14: 49
Mars	48: 29	210: 94	1 260: 38	17: 68	433: 73	406: 92	1 825: 23	941: 50	848: 58	1 016: 92	—	14: 14
April	52: 10	229: 27	1 352: 50	18: 13	478: 55	442: 41	1 971: 68	1 016: 91	964: 41	1 102: 50	—	15: 36
Maj	47: 89	212: 74	1 232: 80	16: 59	436: —	399: 96	1 848: 60	923: 96	883: 44	1 023: 88	—	14: 54
Juni	46: 21	205: 46	1 191: 67	14: 99	405: 83	380: 46	1 788: 17	883: 63	791: 88	1 001: 17	—	14: 04
Juli	47: 06	208: 75	1 218: 27	10: 04	386: 88	367: 15	1 820: 19	902: 35	783: —	1 011: 42	—	14: —
Augusti	47: 11	210: 21	1 239: 59	4: 88	374: 63	355: 70	1 828: 63	901: 63	809: 48	1 015: 04	—	13: 90
September	46: 07	204: 25	1 219: —	3: 23	352: 54	333: 38	1 787: 69	870: 85	774: 35	972: 88	150: 54	13: 48
Oktober	43: 24	191: 55	1 150: 77	1: 55	319: —	297: 62	1 683: 38	800: 50	770: 65	872: 81	142: 50	12: 50
November	39: 42	176: 33	1 057: 50	—: 59	269: 38	249: 65	1 546: 46	725: 58	723: 58	795: 88	125: 50	11: 49
December	39: 95	183: 77	1 075: 26	—: 54	288: 65	266: 39	1 591: 09	755: —	755: 83	824: 96	124: 22	11: 78



27. (Forts.) **Finlands Banks avista försäljningskurser i medeltal för varje månad åren 1921—1928.**

*Cours moyens du change à vue pour chaque mois en 1921—1928. — Suite.*

Månad. Mois.	Dollar. New York.	Pund. Londres.	Svenska kronor. Stockholm.	Riksmark. Berlin.	Franska francs. Paris.	Beljiska francs. Bruxelles.	Gulden. Amsterdam.	Schweiziska francs. Bâle.	Norska kronor. Oslo.	Danska kronor. Copenhagen.	Tjeckoslovak. kronor. Prague.	Italienska lire. Rome.	Estn. mark. Reval.	Lett. lat. Riga.
	Mk.	Mk.	Mk.	Mk.	Mk.	Mk.	Mk.	Mk.	Mk.	Mk.	Mk.	Mk.	Mk.	Mk.
<b>1923</b>														
Januari	40: 38	187: 84	1 084: 20	—: 30	270: 84	248: 04	1 598: 12	759: 40	754: 88	801: 08	116: 60	—	11: 97	—
Februari	38: 27	179: 31	1 017: 54	—: 15	235: 21	206: 83	1 513: 13	720: —	711: 13	731: 04	114: 21	—	11: 30	—
Mars	36: 45	171: 18	969: 68	—: 18	229: 64	199: 56	1 440: 48	678: 56	662: 84	700: 40	109: 48	—	10: 77	—
April	36: 43	169: 63	970: 63	—: 16	242: 83	209: 96	1 428: 58	665: 25	650: 92	690: —	110: 71	—	10: 83	—
Maj	36: 22	167: 46	965: 13	—: 09	240: 83	208: —	1 417: 67	653: 13	598: 29	675: 63	109: 25	—	10: 73	—
Juni	36: 19	167: 02	961: 24	—: 04	229: 32	196: 64	1 418: 72	650: 36	602: 92	651: 40	109: 52	171: 48	10: 71	—
Juli	36: 25	166: 08	961: 21	—: 01	214: 15	178: 19	1 422: 58	636: 42	587: 77	636: 04	110: 04	159: —	10: 55	—
Augusti	36: 16	164: 95	962: 67	<sup>1)</sup> 16: 07	204: 89	164: 39	1 423: 59	653: 67	589: 52	667: 96	107: 63	158: 04	10: 54	—
September	37: 07	168: 44	984: 30	1: 55	217: 20	182: 08	1 458: 44	663: 72	597: 60	672: 28	112: 56	165: 72	10: 78	—
Oktober	37: 35	169: 09	986: —	96: —	223: 70	191: 74	1 463: 63	668: 48	581: 44	657: 07	113: 03	172: 11	10: 91	—
November	38: 06	167: 13	1 000: 62	—	211: 54	181: 73	1 450: 92	669: 65	560: 85	656: 85	112: 04	169: 38	10: 96	748: 68
December	40: 50	176: 70	1 066: 20	—	214: —	186: 48	1 543: 39	708: 17	605: 30	724: 17	119: 26	178: 57	10: 87	790: —
<b>1924</b>														
Januari	40: 17	171: 15	1 051: 50	—	188: 48	169: 35	1 502: 25	696: 69	567: 56	684: 52	118: 27	175: 38	10: 33	781: 92
Februari	39: 85	171: 61	1 043: 16	—	176: 90	154: 28	1 491: 34	692: 60	531: 58	639: 08	116: 12	174: 44	10: 47	766: 72
Mars	39: 90	171: 33	1 048: 56	—	185: 16	153: 98	1 481: 94	691: 06	542: —	626: 66	116: 40	172: 72	10: 58	767: 20
April	39: 90	173: 59	1 053: 75	—	244: 83	208: 19	1 486: 23	703: 90	551: 21	665: 65	119: 72	178: 92	10: 60	768: 21
Maj	39: 85	173: 95	1 057: 80	—	230: 68	194: 32	1 492: 96	707: 88	554: —	676: 34	118: 44	179: 36	10: 51	768: —
Juni	39: 85	172: 33	1 059: 45	—	209: 25	182: 25	1 494: 57	705: 30	540: 50	671: 80	118: 59	175: 41	10: 17	768: —
Juli	39: 85	174: 26	1 061: —	—	205: 26	182: 83	1 513: 76	725: 57	536: 30	642: 02	119: 70	174: 07	9: 58	768: 44
Augusti	39: 85	179: 55	1 061: 69	—	219: 12	201: 21	1 549: 88	752: 38	553: 92	648: 35	121: 08	179: 81	9: 19	771: —
September	39: 85	178: 24	1 061: 48	—	212: 83	198: 87	1 537: 69	755: 04	553: 19	676: 35	122: —	178: 23	9: 51	771: 50
Oktober	39: 78	178: 82	1 060: 33	—	209: 04	192: 28	1 559: 70	766: —	570: 15	693: 07	121: 26	176: 11	10: 38	770: 67
November	39: 71	183: 20	1 065: 52	955: —	210: 20	192: 82	1 592: 16	767: 72	584: 76	698: 32	121: —	174: 64	10: 67	766: 16
December	39: 70	186: 57	1 070: 94	955: —	215: 31	198: 06	1 606: 69	770: 42	599: —	701: 44	121: 79	173: 46	10: 72	767: 04

<sup>1)</sup> Noteringen avser under augusti och september 1923 1 million, under oktober 1 milliard men eljes 100 Rmk.  
La notation concerne 1 million pendant les mois d'août et septembre 1923, 1 milliard en octobre, mais cent reichsmarks pour le reste.

## 27. (Forts.) Finlands Banks avista försäljningskurser i medeltal för varje månad åren 1921—1928.

*Cours moyens du change à vue pour chaque mois en 1921—1928. — Suite.*

Månad. Mois.	Dollar, New York.	Pund, London.	Svenska kronor, Stockholm.	Riksmark, Berlin.	Franska francs, Paris.	Belgiska francs, Bruxelles.	Gulden, Amsterdam.	Schweiziska francs, Bâle.	Norska kronor, Oslo.	Danska kronor, Copenhagen.	Tjeckoslovak. kronor, Prague.	Italienska lire, Rome.	Estn. mark, Reval.	Lett. lat. Riga.	Spanska pesetas, Madrid.
	Mk.	Mk.	Mk.	Mk.	Mk.	Mk.	Mk.	Mk.	Mk.	Mk.	Mk.	Mk.	Mk.	Mk.	Mk.
<b>1925</b>															
Januari	39: 70	190: 01	1070: 52	955: —	215: —	201: 54	1606: 24	768: 94	607: —	708: 70	122: —	167: 76	10: 66	767: 04	—
Februari	39: 70	189: 55	1070: 17	955: —	210: 65	202: 52	1596: 42	765: 31	606: 54	708: 08	119: 67	166: 17	10: 65	765: 58	—
Mars	39: 70	189: 66	1070: —	955: —	206: —	201: 94	1586: 48	765: 48	613: 08	717: 94	119: —	164: 32	10: 68	765: 92	—
April	39: 70	190: 47	1069: 74	955: —	207: —	201: 78	1587: 63	768: 35	641: 96	733: 39	119: —	165: 70	10: 70	768: 61	—
Maj	39: 70	192: 85	1062: 71	955: —	205: 71	200: 23	1597: 58	769: 56	669: 50	748: 42	119: —	164: 58	10: 65	770: 21	—
Juni	39: 70	193: 09	1063: 31	955: —	190: 50	187: 77	1596: 02	771: 79	675: 90	759: 08	119: —	155: 63	10: 65	771: 92	—
Juli	39: 70	193: 08	1067: 07	955: —	187: 76	184: 93	1594: 48	771: 96	718: 56	847: 81	119: —	148: 19	10: 65	772: —	—
Augusti	39: 70	193: —	1067: 73	955: —	187: 60	181: 25	1599: 71	771: 67	748: 10	927: 96	119: —	148: 92	10: 66	769: 65	—
September	39: 70	192: 55	1065: 87	955: —	187: 79	176: 15	1598: 63	768: 25	837: 27	980: 62	119: —	163: 77	10: 70	767: 69	—
Oktober	39: 70	192: 44	1064: 69	955: —	177: 94	180: 33	1598: 11	766: 72	806: 56	978: 19	119: —	161: 96	10: 70	767: 26	—
November	39: 70	192: 55	1063: 10	955: —	158: 66	180: 72	1598: 90	766: 46	809: 20	990: 08	119: —	162: 28	10: 68	767: —	—
December	39: 70	192: 71	1064: 56	954: 80	149: 62	180: 98	1597: 96	767: 50	809: 24	990: 32	119: —	163: 88	10: 65	767: 48	—
<b>1926</b>															
Januari	39: 70	193: 04	1064: 35	950: —	150: 65	181: —	1598: 08	768: 42	810: 54	988: 21	119: —	163: —	10: 65	768: 67	—
Februari	39: 70	193: 25	1064: 17	950: —	146: 77	181: —	1593: 63	766: 27	828: 50	1011: 04	119: —	162: 79	10: 65	766: 50	—
Mars	39: 70	193: 15	1065: 81	950: —	143: 25	171: 13	1593: 15	766: 04	857: 15	1039: 96	119: —	162: 96	10: 68	766: —	—
April	39: 70	193: 20	1064: 78	948: 35	135: 67	148: 09	1595: 57	767: 96	862: 87	1043: 35	119: —	162: 91	10: 70	766: 09	—
Maj	39: 70	193: 15	1063: 83	948: —	126: 50	125: 43	1598: 63	769: 76	863: —	1043: 35	119: —	155: 61	10: 70	766: —	—
Juni	39: 70	193: 30	1065: 40	948: —	118: 52	118: 90	1597: 66	770: 02	880: 80	1054: 44	119: —	148: 72	10: 65	766: —	655: 91
Juli	39: 70	193: 22	1064: 74	948: —	100: 22	98: 56	1597: 70	770: —	873: 59	1055: —	119: —	137: 67	10: 65	766: —	639: 81
Augusti	39: 70	193: 03	1063: 77	948: —	113: 69	111: 06	1595: 38	769: 19	872: 81	1056: 58	119: —	134: 81	10: 67	766: 15	624: 42
September	39: 70	192: 83	1063: —	948: —	115: 27	109: 94	1592: 79	768: 85	872: 85	1057: 08	119: —	148: 19	10: 70	767: —	619: 42
Oktober	39: 70	192: 73	1062: 37	948: —	118: 04	111: 92	1590: 96	768: 65	936: 58	1058: 23	119: —	165: 81	10: 70	767: —	615: 19
November	39: 70	192: 65	1060: 83	948: —	136: 40	555: 40	1590: 19	767: 81	1008: 38	1059: 31	119: —	171: —	10: 70	767: —	614: 81
December	39: 70	192: 74	1062: 12	948: —	157: 82	555: 84	1589: 48	768: 48	1007: 88	1059: 70	119: —	178: 28	10: 70	767: —	615: —

<sup>1)</sup> Medeltalet avser fr. o. m. november noteringen av belgas. *Depuis le mois de novembre la moyenne se rapporte aux notations de belgas.*

27. (Forts.) **Finlands Banks avista försäljningskurser i medeltal för varje månad åren 1921—1928.**

*Cours moyens du change à vue pour chaque mois en 1921—1928. — Suite.*

Månad. Mois.	Dollar. New York.	Pund. London.	Svenska kronor. Stockholm.	Riksmark. Berlin.	Franska francs. Paris.	Belgus. Bruxelles.	Gulden. Amsterdam.	Schweiziska francs. Bâle.	Norska kronor. Oslo.	Danska kronor. Copenhagen.	Tjeckoslovak. kronor. Prague.	Italienska lire. Rome.	Estn. mark. Reval.	Lett. lat. Riga.	Spanska pesetas. Madrid.
	Mk.	Mk.	Mk.	Mk.	Mk.	Mk.	Mk.	Mk.	Mk.	Mk.	Mk.	Mk.	Mk.	Mk.	Mk.
<b>1927</b>															
Januari	39: 70	192: 80	1061: 35	946: 75	158: 42	556: —	1589: 46	766: 75	1018: 50	1059: 85	119 174: 83	10: 70	766: 50	642: 29	
Februari	39: 70	192: 70	1060: 65	945: 04	156: 75	556: —	1589: 83	765: —	1026: 83	1059: 63	119 173: 58	10: 70	766: —	673: 54	
Mars	39: 70	192: 84	1063: 13	944: 73	156: 19	556: —	1590: 94	765: —	1036: 35	1059: 54	119 180: 71	10: 70	766: —	695: 58	
April	39: 70	192: 96	1064: 35	944: —	156: 50	556: —	1590: 24	765: —	1029: 74	1060: 59	119 201: 20	10: 69	766: —	711: 74	
Maj	39: 70	192: 98	1063: 18	944: —	156: 50	556: —	1590: 84	765: —	1028: 48	1061: 36	119 216: 16	10: 65	766: —	707: 60	
Juni	39: 70	192: 97	1064: 61	944: —	156: 50	555: 35	1592: 11	765: 11	1030: 52	1062: 67	119 222: 78	10: 65	766: —	693: 70	
Juli	39: 70	192: 89	1064: 50	944: 96	156: 50	555: —	1592: 48	765: 44	1028: 54	1062: 77	119 217: 88	10: 65	766: —	688: 46	
Augusti	39: 70	193: 08	1066: 28	945: 87	156: 50	555: —	1592: 89	766: 35	1031: 83	1064: 85	119 217: 74	10: 65	766: 22	682: 78	
September	39: 70	193: 09	1067: 60	946: 31	156: 50	555: —	1592: 21	766: 31	1047: 81	1063: 75	119 217: 58	10: 65	767: —	688: 85	
Oktober	39: 70	193: 34	1069: 79	948: 35	156: 50	555: —	1596: 19	766: 73	1047: 46	1064: 96	119 218: 23	10: 66	767: —	694: 81	
November	39: 70	193: 50	1070: 13	948: 81	156: 50	555: —	1602: 88	766: 65	1053: 15	1065: 31	119 217: 46	10: 70	767: —	682: 50	
December	39: 70	193: 85	1073: 20	949: 72	156: 90	556: 72	1606: 14	767: 72	1058: 32	1066: 48	119 215: 04	10: 70	767: 96	670: 80	
<b>1928</b>															
Januari	39: 70	193: 62	1068: 32	947: 24	156: 60	555: 20	1602: 58	766: 12	1057: 58	1064: 96	119 210: 60	1068: 28	767: 16	688: 60	
Februari	39: 70	193: 60	1066: 70	948: 32	156: 60	554: 32	1600: 02	764: 78	1058: 08	1064: 40	119 211: —	1068: —	767: 32	683: 40	
Mars	39: 70	193: 88	1066: 74	950: 41	157: —	555: —	1599: 89	765: 56	1060: 17	1065: 15	119 210: 56	1068: 85	768: 44	676: 85	
April	39: 70	193: 99	1067: 18	951: —	157: —	555: 82	1602: 23	766: 11	1063: 14	1066: 39	119 210: 39	1069: —	769: —	673: 86	
Maj	39: 70	193: 95	1066: 38	951: 29	157: —	556: —	1603: 67	766: 08	1064: 69	1066: 27	119 210: —	1069: —	769: 88	673: 75	
Juni	39: 70	193: 91	1066: 60	950: 40	156: 74	556: —	1603: 20	766: 36	1064: 74	1066: 14	119 209: 68	1068: 76	770: —	665: 60	
Juli	39: 70	193: 32	1064: 85	948: 96	156: 08	555: 42	1599: 92	765: 79	1062: 87	1063: 12	119 209: 13	1066: 69	770: —	660: 77	
Augusti	39: 70	192: 84	1063: 93	948: 04	156: —	554: 48	1594: 56	765: 30	1061: 20	1061: 20	119 208: 89	1066: —	770: —	665: 93	
September	39: 70	192: 64	1063: 48	947: 16	155: 64	553: 60	1593: 04	765: 30	1060: —	1060: —	119 208: 60	1065: 28	770: —	663: 80	
Oktober	39: 70	192: 66	1062: 74	946: 93	155: 50	553: —	1593: 30	765: 04	1059: 78	1059: 78	119 208: 41	1065: —	769: 81	649: 19	
November	39: 70	192: 69	1062: 50	947: 35	155: 50	553: —	1595: 54	765: 35	1059: 94	1059: 94	119 208: 75	1065: —	768: 15	645: —	
December	39: 70	192: 83	1064: 02	947: 91	155: 70	553: 39	1597: 39	766: 48	1060: 83	1061: 37	119 208: 57	1065: 04	768: —	649: 78	

<sup>1)</sup>

<sup>1)</sup> Medeltalet avser fr. o. m. år 1928 noteringen av estniska kronor. *Depuis l'année 1928 la moyenne se rapporte aux notations de couronnes estoniennes.*

## 28. Översikt av Finlands Banks

*Résumé des cours du change*

År. <i>Année.</i>	Dollar. <i>New York.</i>			Pund. <sup>1)</sup> <i>Londres.</i>			Svenska kronor. <i>Stockholm.</i>		
	Högst. <i>Maxim.</i>	Lägst. <i>Minim.</i>	Medeltal. <i>Moyenne.</i>	Högst. <i>Maxim.</i>	Lägst. <i>Minim.</i>	Medeltal. <i>Moyenne.</i>	Högst. <i>Maxim.</i>	Lägst. <i>Minim.</i>	Medeltal. <i>Moyenne.</i>
	Mk.	Mk.	Mk.	Mk.	Mk.	Mk.	Mk.	Mk.	Mk.
1877	—	—	—	28: —	25: 55	26: 33	154: 80	141: 20	145: 63
1878	—	—	—	25: 70	25: 17	25: 36	142: —	139: 30	140: 31
1879	—	—	—	25: 22	25: 17	25: 22	139: 80	139: 50	139: 66
1880	—	—	—	25: 42	25: 17	25: 29	139: 60	139: 10	139: 33
1881	—	—	—	25: 40	25: 30	25: 33	139: 10	139: —	139: 06
1882	—	—	—	25: 45	25: 35	25: 36	139: 30	139: 10	139: 23
1883	—	—	—	25: 35	25: 35	25: 35	139: 30	139: —	139: 15
1884	—	—	—	25: 35	25: 35	25: 35	139: 30	139: —	139: 14
1885	—	—	—	25: 40	25: 35	25: 36	139: 20	139: —	139: 13
1886	—	—	—	25: 40	25: 35	25: 36	139: 40	139: —	139: 11
1887	—	—	—	25: 40	25: 35	25: 36	139: 40	139: 20	139: 28
1888	—	—	—	25: 40	25: 35	25: 36	139: 40	139: 30	139: 33
1889	—	—	—	25: 40	25: 30	25: 34	139: 40	139: 30	139: 31
1890	—	—	—	25: 45	25: 30	25: 38	139: 70	139: 30	139: 34
1891	—	—	—	25: 40	25: 30	25: 33	139: 70	139: 40	139: 46
1892	—	—	—	25: 42	25: 28	25: 32	139: 60	139: 30	139: 38
1893	—	—	—	25: 50	25: 32	25: 38	139: 60	139: 40	139: 49
1894	—	—	—	25: 25	25: 23	25: 24	139: 30	139: 30	139: 30
1895	—	—	—	25: 30	25: 25	25: 27	139: 30	139: 30	139: 30
1896	—	—	—	25: 35	25: 25	25: 29	139: 30	139: 20	139: 28
1897	—	—	—	25: 25	25: 17	25: 23	139: 20	139: —	139: 02
1898	—	—	—	25: 38	25: 20	25: 29	139: —	138: 90	138: 97
1899	—	—	—	25: 50	25: 30	25: 36	139: 10	139: —	139: 04
1900	—	—	—	25: 48	25: 36	25: 41	139: 10	139: 10	139: 10
1901	—	—	—	25: 40	25: 30	25: 36	139: 30	139: 10	139: 29
1902	—	—	—	25: 38	25: 32	25: 36	139: 30	139: 30	139: 30

<sup>1)</sup> Åren 1877—1880 90 dagar. *Années 1877—1880 à 90 jours.*

<sup>2)</sup> Åren 1877—1881 7 dagar. *Années 1877—1881 à 7 jours.*

## avista växelkurser åren 1877—1928.

à vue en 1877—1928.

Riksmark. <sup>2)</sup> Hambourg, Berlin.			Franska francs. <sup>2)</sup> Paris.			Gulden. Amsterdam.			År. Année.
Högst. Maxim.	Lägst. Minim.	Medeltal. Moyenne.	Högst. Maxim.	Lägst. Minim.	Medeltal. Moyenne.	Högst. Maxim.	Lägst. Minim.	Medeltal. Moyenne.	
Mk.	Mk.	Mk.	Mk.	Mk.	Mk.	Mk.	Mk.	Mk.	
137: 30	124: 30	128: 44	111: 60	101: 40	104: 71	231: 80	210: —	216: 78	1877
126: 20	123: 30	124: 26	102: 90	100: —	100: 92	211: 50	208: —	209: 11	1878
123: 70	123: 70	123: 70	100: —	100: —	100: —	208: —	208: —	208: —	1879
124: 75	123: 50	124: 07	100: 80	99: 80	100: 08	208: —	207: 50	207: 67	1880
124: 55	124: —	124: 22	100: 20	100: —	100: 01	207: 50	207: 50	207: 50	1881
124: 45	124: 25	124: 34	100: 40	100: —	100: 16	207: 50	207: —	207: 17	1882
124: 30	124: 20	124: 27	100: 50	100: 30	100: 39	207: —	207: —	207: —	1883
124: 20	124: 20	124: 20	100: 50	100: 30	100: 47	208: —	207: —	207: 37	1884
124: 40	124: 20	124: 21	100: 50	100: 30	100: 37	208: 50	208: —	208: 23	1885
124: 40	124: 20	123: 92	100: 70	100: 30	100: 50	208: 40	208: —	208: 34	1886
124: 40	124: 20	124: 28	100: 40	100: 20	100: 29	209: 50	208: —	208: 85	1887
124: 50	124: 30	124: 37	100: 30	100: 20	100: 23	209: 50	209: 50	209: 50	1888
124: 50	124: 10	124: 28	100: 40	100: 20	100: 25	209: 50	209: 50	209: 50	1889
124: 60	124: 20	124: 37	100: 50	100: 30	100: 41	210: —	209: —	209: 20	1890
124: 60	124: 20	124: 44	100: 50	100: —	100: 30	209: —	209: —	209: —	1891
124: 70	124: 40	124: 45	100: 80	100: 20	100: 50	210: —	209: —	209: 19	1892
124: 70	123: 90	124: 32	100: 80	100: 30	100: 55	210: —	208: 80	209: 38	1893
123: 90	123: 80	123: 81	100: 50	100: 10	100: 13	209: 20	208: 80	209: 19	1894
124: —	123: 80	123: 84	100: 50	100: 30	100: 43	209: 20	208: 70	208: 97	1895
124: 30	124: —	124: 04	100: 50	100: 40	100: 41	208: 80	208: 40	208: 71	1896
124: 30	123: 70	123: 80	100: 40	100: —	100: 25	208: 80	208: 40	208: 78	1897
124: —	123: 70	123: 78	100: 30	100: —	100: 11	209: 50	208: 80	209: 40	1898
124: 10	123: 80	123: 96	100: 80	100: 30	100: 53	210: —	208: 50	209: 14	1899
124: 10	124: 10	124: 10	101: 10	100: 80	101: 40	210: 50	209: —	209: 79	1900
124: 10	124: —	124: 04	101: 10	100: 70	100: 89	210: —	209: 50	209: 90	1901
124: —	123: 90	123: 98	100: 90	100: 70	100: 85	209: 50	209: 30	209: 49	1902

## 28. (Forts.) Översikt av Finlands Banks

*Résumé des cours du change*

År. Année.	Dollar. New York.			Pund. Londres.			Svenska kronor. Stockholm.		
	Högst. Maxim.	Lägst. Minim.	Medeltal. Moyenne.	Högst. Maxim.	Lägst. Minim.	Medeltal. Moyenne.	Högst. Maxim.	Lägst. Minim.	Medeltal. Moyenne.
	Mk.	Mk.	Mk.	Mk.	Mk.	Mk.	Mk.	Mk.	Mk.
1903	—	—	—	25: 40	25: 30	25: 35	139: 30	139: 30	139: 30
1904	—	—	—	25: 43	25: 28	25: 34	139: 30	139: 30	139: 30
1905	—	—	—	25: 40	25: 30	25: 37	139: 30	139: 30	139: 30
1906	—	—	—	25: 45	25: 32	25: 40	139: 30	139: 30	139: 30
1907	—	—	—	25: 58	25: 36	25: 46	139: 30	139: 30	139: 30
1908	—	—	—	25: 58	25: 30	25: 40	139: 50	139: 30	139: 43
1909	—	—	—	25: 44	25: 31	25: 38	139: 50	139: 30	139: 33
1910	—	—	—	25: 41	25: 33	25: 37	139: 40	139: 10	139: 28
1911	—	—	—	25: 42	25: 30	25: 36	139: 40	139: 20	139: 32
1912	—	—	—	25: 43	25: 30	25: 36	139: 40	139: 10	139: 20
1913	5: 23	5: 23	5: 23	25: 43	25: 30	25: 39	139: 50	139: —	139: 19
1914	5: 90	5: 23	5: 31	29: —	25: 33	25: 99	150: —	139: 30	141: 30
1915	7: 25	5: 90	6: 46	34: 30	29: —	31: 29	210: —	150: —	170: 77
1916	7: 50	7: —	7: 23	35: 50	33: 50	34: 30	216: —	192: —	204: 96
1917	8: 60	6: 50	7: 44	41: —	30: 50	35: —	360: —	193: —	235: 56
1918	9: 90	6: 50	8: 28	47: 50	30: 50	39: 40	310: —	195: —	262: 70
1919	34: —	8: 85	15: 58	133: 60	42: 10	66: 97	740: —	241: —	382: 97
1920	51: 50	17: 40	29: 27	180: —	65: 70	105: 44	1 000: —	358: —	589: 53
1921	80: 50	28: —	52: 07	300: —	107: —	199: 18	1 740: —	610: —	1 166: 25
1922	54: 50	35: 25	46: 62	237: —	157: 75	205: 88	1 395: —	950: —	1 216: 77
1923	40: 75	35: 85	37: 42	189: 25	162: 60	171: 10	1 095: —	955: —	993: 38
1924	40: 44	39: 70	39: 86	188: 10	168: 85	176: 23	1 071: 50	1 036: 50	1 057: 93
1925	39: 70	39: 70	39: 70	193: 15	188: 50	191: 86	1 071: —	1 062: —	1 066: 60
1926	39: 70	39: 70	39: 70	193: 35	192: 55	193: 02	1 067: 50	1 060: 50	1 063: 75
1927	39: 70	39: 70	39: 70	193: 95	192: 65	193: 09	1 074: —	1 060: 50	1 065: 80
1928	39: 70	39: 70	39: 70	194: 05	192: 55	193: 32	1 071: 50	1 062: —	1 065: 25

## avista växelkurser åren 1877—1928.

à vue en 1877—1928. — Suite.

Riksmark. <i>Hambourg, Berlin.</i>			Franska francs. <i>Paris.</i>			Gulden. <i>Amsterdam.</i>			År. <i>Année.</i>
Högst. <i>Maxim.</i>	Lägst. <i>Minim.</i>	Medeltal. <i>Moyenne.</i>	Högst. <i>Maxim.</i>	Lägst. <i>Minim.</i>	Medeltal. <i>Moyenne.</i>	Högst. <i>Maxim.</i>	Lägst. <i>Minim.</i>	Medeltal. <i>Moyenne.</i>	
Mk.	Mk.	Mk.	Mk.	Mk.	Mk.	Mk.	Mk.	Mk.	
124: —	124: —	124: —	100: 90	100: 50	100: 81	210: 30	209: 30	209: 65	1903
124: 10	124: —	124: 02	101: —	100: 50	100: 72	210: 60	209: 50	209: 39	1904
124: 10	123: 90	123: 94	101: —	100: 50	100: 81	210: 30	209: —	209: 88	1905
124: 30	124: —	124: 03	101: 10	100: 70	100: 95	210: —	209: —	209: 60	1906
124: 30	124: 10	124: 26	101: 50	100: 80	101: 07	211: —	210: —	210: 52	1907
124: 20	124: 10	124: 17	101: 50	100: 70	101: 06	211: —	209: 50	210: 26	1908
124: 10	123: 90	124: 03	101: 20	100: 50	100: 80	210: 50	209: 30	209: 86	1909
123: 90	123: 90	123: 90	100: 90	100: 30	100: 60	210: —	208: 70	209: 43	1910
123: 90	123: 90	123: 90	101: —	100: 10	100: 47	210: 30	209: 80	209: 95	1911
124: 20	123: 65	123: 81	100: 80	100: 15	100: 52	210: 20	209: 80	209: 99	1912
124: 40	123: 80	124: 06	100: 80	100: 20	100: 62	210: —	209: —	209: 56	1913
124: 80	123: 80	124: 15	110: —	100: 50	102: 67	235: —	209: 90	214: 49	1914
—	—	—	124: 50	110: —	116: 51	300: —	235: —	261: 81	1915
—	—	—	128: —	120: —	122: 95	320: —	295: —	304: 99	1916
—	—	—	151: —	110: —	127: 58	375: —	260: —	307: 10	1917
160: —	100: —	131: 08	180: —	110: —	145: 92	457: —	260: —	380: 97	1918
114: —	67: —	85: 57	341: —	152: —	204: 81	1 285: —	372: —	599: 98	1919
75: —	24: —	51: 75	315: —	107: —	203: 21	1 583: —	629: —	980: 37	1920
97: —	18: —	59: 82	580: —	188: —	390: 29	2 547: —	944: —	1 738: 16	1921
32: —	—: 47	11: 47	498: —	242: —	382: 79	2 040: —	1 385: —	1 790: 43	1922
—: 57	—	—	300: —	198: —	227: 54	1 613: —	1 402: —	1 464: 06	1923
955: —	955: —	955: —	270: —	141: —	208: 73	1 612: —	1 470: —	1 526: 12	1924
955: —	950: —	954: 98	217: —	143: 50	190: —	1 613: —	1 582: —	1 596: 59	1925
950: —	947: —	948: 52	162: —	83: —	129: 82	1 601: —	1 589: —	1 594: 38	1926
950: —	944: —	946: 08	159: —	156: —	156: 68	1 607: 50	1 587: 50	1 593: 93	1927
952: —	946: —	948: 72	157: —	155: 50	156: 27	1 607: —	1 593: —	1 598: 67	1928

## 29. Finlands Banks lägsta diskontränta åren 1867—1928.

*Variation du taux inférieur de l'escompte de la Banque de Finlande durant la période 1867—1928.*

Från den <i>Du</i>	Till den <i>Au</i>	Pro- cent. <i>Pour- cent.</i>	Från den <i>Du</i>	Till den <i>Au</i>	Pro- cent. <i>Pour- cent.</i>
1	2	3	4	5	6
1867 Januari 1	1868 Mars 19	6	1910 December 16	1911 Februari 18	5 1/2
1868 Mars 20	1869 December 31	5	1911 Februari 19	1911 Maj 16	5
1870 Januari 1	1870 December 31	4 1/2	1911 Maj 17	1912 Januari 27	4 1/2
1871 Januari 1	1875 December 31	4	1912 Januari 28	1912 November 9	5
1876 Januari 1	1877 Maj 31	4 1/2	1912 November 10	1913 November 24	6
1877 Juni 1	1878 December 31	5	1913 November 25	1914 Mars 31	5 1/2
1879 Januari 1	1879 December 31	5 1/2	1914 April 1	1914 Augusti 3	5
1880 Januari 1	1880 Augusti 31	5	1914 Augusti 4	1914 September 5	7
1880 September 1	1886 December 3	4 1/2	1914 September 6	1915 Januari 9	6
1886 December 4	1890 Mars 17	4	1915 Januari 10	1916 Maj 18	5 1/2
1890 Mars 18	1890 November 17	4 1/2	1916 Maj 19	1919 Januari 7	5
1890 November 18	1891 December 1	5	1919 Januari 8	1919 November 17	6
1891 December 2	1893 December 2	5 1/2	1919 November 18	1920 Mars 22	7
1893 December 3	1895 Februari 9	5	1920 Mars 23	1920 November 9	8
1895 Februari 10	1895 Oktober 3	4 1/2	1920 November 10	1922 Oktober 16	9
1895 Oktober 4	1896 Oktober 20	4	1922 Oktober 17	1923 September 12	8
1896 Oktober 21	1898 Oktober 17	4 1/2	1923 September 13	1923 Oktober 27	9
1898 Oktober 18	1899 Oktober 4	5	1923 Oktober 28	1923 November 29	8
1899 Oktober 5	1899 Oktober 28	5 1/2	1923 November 30	1924 Mars 5	10
1899 Oktober 29	1901 September 18	6	1924 Mars 6	1925 Augusti 14	9
1901 September 19	1902 Februari 8	5 1/2	1925 Augusti 15	1925 Oktober 29	8
1902 Februari 9	1907 Februari 27	5	1925 Oktober 30	1927 Mars 22	7 1/2
1907 Februari 28	1907 November 6	5 1/2	1927 Mars 23	1927 Augusti 10	7
1907 November 7	1907 November 27	6	1927 Augusti 11	1927 November 24	6 1/2
1907 November 28	1908 Augusti 7	6 1/2	1927 November 25	1928 Augusti 7	6
1908 Augusti 8	1908 September 19	6	1928 Augusti 8	1928 November 15	6 1/2
1908 September 20	1909 April 24	5 1/2	1928 November 16	—	7
1909 April 25	1910 December 15	5			

Januari — *Janvier*  
 Februari — *Février*  
 Mars — *Mars*  
 April — *Avril*

Maj — *Mai*  
 Juni — *Juin*  
 Juli — *Juillet*  
 Augusti — *Août*

September — *Septembre*  
 Oktober — *Octobre*  
 November — *Novembre*  
 December — *Décembre*



**30. Finlands Banks lägsta diskontränta i medeltal åren  
1867—1928.**

*Moyenne du taux inférieur de l'escompte de la Banque de Finlande durant la  
période 1867—1928.*

År. Année.	Procent. Pour-cent.	År. Année.	Procent. Pour-cent.	År. Année.	Procent. Pour-cent.
1	2	3	4	5	6
		1891	5.0403	1916	5.1917
1867	6.0000	1892	5.5000	1917	5.0000
1868	5.2194	1893	5.4611	1918	5.0000
1869	5.0000	1894	5.0000	1919	6.1000
1870	4.5000	1895	4.4333	1920	7.9139
		1896	4.0972	1921	9.0000
1871	4.0000	1897	4.5000	1922	8.7944
1872	4.0000	1898	4.6014	1923	8.2972
1873	4.0000	1899	5.2056	1924	9.1806
1874	4.0000	1900	6.0000	1925	8.5375
1875	4.0000				
		1901	5.8583	1926	7.5000
1876	4.5000	1902	5.0528	1927	6.8694
1877	4.7917	1903	5.0000	1928	6.2611
1878	5.0000	1904	5.0000		
1879	5.5000	1905	5.0000		
1880	4.8333				
		1906	5.0000		
1881	4.5000	1907	5.5417		
1882	4.5000	1908	6.1611		
1883	4.5000	1909	5.1583		
1884	4.5000	1910	5.0208		
1885	4.5000				
		1911	4.7556		
1886	4.4625	1912	5.1042		
1887	4.0000	1913	5.9500		
1888	4.0000	1914	5.6222		
1889	4.0000	1915	5.5125		
1890	4.4528				

### 31. Privatbankernas inhemska inlåning vid

*Dépôts dans les banques privées à la*

Månad. Mois.	1921	1922	1923	1924
1	2	3	4	5
	Mk.	Mk.	Mk.	Mk.
Januari	3 682 359 700	3 851 363 000	4 330 078 200	4 919 721 200
Februari	3 689 171 300	3 859 943 200	4 408 766 500	5 000 181 600
Mars	3 771 033 200	3 939 003 300	4 457 804 000	5 083 688 200
April	3 807 010 800	3 957 494 300	4 510 833 000	5 150 625 800
Maj	3 836 190 500	3 923 070 300	4 600 326 300	5 092 985 000
Juni	3 912 625 600	4 009 716 000	4 654 060 600	5 223 611 100
Juli	3 934 053 700	4 027 754 300	4 654 162 000	5 650 887 200
Augusti	3 861 358 800	4 008 403 200	4 587 462 300	5 524 896 900
September	3 820 560 700	4 090 925 700	4 620 577 800	5 473 135 600
Oktober	3 826 312 000	4 094 308 800	4 576 729 800	5 612 971 200
November	3 749 622 200	4 116 402 200	4 699 519 900	5 452 206 400
December	3 788 358 400	4 135 912 600	4 744 895 800	5 401 872 300

### 32. Privatbankernas inhemska utlåning vid

*Prêts intérieurs accordés par les banques*

Månad. Mois.	1921	1922	1923	1924
1	2	3	4	5
	Mk.	Mk.	Mk.	Mk.
Januari	5 609 912 700	5 868 813 800	6 121 451 200	6 909 219 700
Februari	5 633 557 600	5 939 855 400	6 263 028 400	6 913 669 100
Mars	5 641 318 700	5 988 562 300	6 473 025 700	6 929 340 700
April	5 785 338 300	6 051 127 500	6 558 533 800	7 047 708 900
Maj	5 920 511 400	6 100 652 900	6 675 834 900	7 170 707 700
Juni	6 026 320 300	6 137 524 600	6 701 436 500	7 172 228 200
Juli	6 109 468 500	6 101 710 600	6 745 032 600	7 141 187 500
Augusti	6 245 839 500	6 102 047 100	6 772 787 100	7 119 992 900
September	6 259 336 000	6 101 608 100	6 885 633 200	7 131 556 800
Oktober	6 236 343 600	6 061 876 000	6 883 797 000	7 185 644 800
November	6 092 441 800	6 104 875 200	6 892 374 800	7 046 794 400
December	5 972 831 200	6 145 890 200	6 868 456 300	6 770 388 100

<sup>1)</sup> Depositioner på sparkasse-, depositions- och löpande räkning samt inhemska korrespon-

<sup>2)</sup> Lån, kassakreditiv, växlar och inhemska korrespondenter. *Prêts, crédits de caisse, effets et*

**utgången av varje månad åren 1921—1928.<sup>1)</sup>**

*fin de chaque mois en 1921—1928.<sup>1)</sup>*

1925	1926	1927	1928	Månad. Mois.
6	7	8	9	10
Mk.	Mk.	Mk.	Mk.	
5 349 375 500	5 601 086 900	6 390 409 400	7 187 105 800	Januari
5 277 228 200	5 586 657 500	6 342 678 500	7 208 001 700	Februari
5 325 360 100	5 628 312 900	6 480 641 800	7 499 186 000	Mars
5 424 714 500	5 682 995 100	6 507 028 600	7 505 538 100	April
5 395 634 400	5 716 811 400	6 537 619 200	7 609 164 800	Maj
5 556 399 100	5 871 861 200	6 696 405 000	7 807 257 900	Juni
5 678 480 100	5 917 715 400	7 033 268 600	7 744 053 500	Juli
5 600 327 700	5 876 389 900	7 115 870 900	7 659 410 000	Augusti
5 559 006 600	5 907 787 000	7 000 989 900	7 613 225 700	September
5 515 092 300	6 007 373 300	6 932 552 600	7 625 715 800	Oktober
5 470 535 300	5 968 557 400	6 868 031 400	7 308 755 800	November
5 464 760 700	6 101 349 100	6 981 552 800	7 379 906 200	December

**utgången av varje månad åren 1921—1928.<sup>2)</sup>**

*privées à la fin de chaque mois en 1921—1928.<sup>2)</sup>*

1925	1926	1927	1928	Månad. Mois.
6	7	8	9	10
Mk.	Mk.	Mk.	Mk.	
6 654 245 400	6 615 789 400	7 198 803 600	8 278 955 400	Januari
6 595 724 400	6 693 035 100	7 251 267 300	8 514 007 800	Februari
6 659 437 300	6 774 225 100	7 375 821 000	8 808 075 800	Mars
6 692 144 800	6 924 571 000	7 500 647 800	8 963 164 000	April
6 705 389 900	7 017 691 400	7 702 418 700	9 295 627 800	Maj
6 764 099 500	7 101 992 000	7 823 148 300	9 429 993 300	Juni
6 717 926 000	7 070 603 000	7 951 452 000	9 458 343 100	Juli
6 703 268 800	6 958 106 400	7 954 695 900	9 463 003 700	Augusti
6 678 664 400	7 067 021 300	7 972 786 700	9 620 922 600	September
6 552 471 000	7 162 065 900	7 982 172 800	9 716 533 500	Oktober
6 532 654 900	7 181 426 300	8 065 569 300	9 551 172 200	November
6 518 436 200	7 090 464 600	8 117 767 800	9 524 794 000	December

denter. Dépôts à terme et à vue et comptes courants intérieurs.  
comptes courants intérieurs.

### 33. Privatbankernas tillgodohavanden i utlandet

*Crédits à l'étranger des banques privées*

Månad. Mois.	1921	1922	1923	1924
1	2	3	4	5
	Mk.	Mk.	Mk.	Mk.
Januari	43 093 400	96 817 300	101 282 900	92 036 800
Februari	49 413 500	116 210 300	100 447 000	82 168 100
Mars	56 260 500	86 752 900	97 985 800	105 482 300
April	88 931 500	103 563 900	90 158 600	117 601 000
Maj	73 471 000	84 661 900	75 190 200	102 927 600
Juni	114 700 300	81 841 600	75 270 500	103 894 000
Juli	131 043 700	115 082 500	86 794 200	107 857 800
Augusti	132 209 600	107 380 900	78 956 800	112 081 900
September	139 210 300	119 909 100	96 493 800	84 006 200
Oktober	128 174 800	92 051 600	93 420 200	103 139 300
November	84 036 400	79 242 700	131 671 000	117 351 600
December	86 766 600	72 229 600	92 185 500	129 083 700

### 34. Privatbankernas skulder till utlandet

*Dettes à l'étranger des banques privées*

Månad. Mois.	1921	1922	1923	1924
1	2	3	4	5
	Mk.	Mk.	Mk.	Mk.
Januari	823 596 800	944 848 800	1 008 776 700	795 354 900
Februari	678 796 900	936 428 500	1 054 006 600	753 500 000
Mars	738 160 200	947 611 000	1 078 884 600	673 690 000
April	880 738 900	1 034 569 600	1 117 369 500	683 767 300
Maj	986 968 500	1 036 330 100	1 102 210 700	610 899 300
Juni	1 094 420 700	999 897 900	1 011 411 900	593 963 900
Juli	1 164 762 700	1 001 351 600	982 998 500	534 085 100
Augusti	1 236 699 800	988 414 100	951 835 500	498 753 300
September	1 191 553 800	998 525 800	884 323 100	466 275 900
Oktober	1 127 416 800	1 086 087 200	1 016 608 800	458 249 800
November	1 039 134 900	1 078 803 300	856 664 800	470 719 700
December	994 627 200	971 827 200	810 224 500	451 461 400

<sup>1)</sup> Tillgodohavanden hos utländska korrespondenter och utländska växlar. *Comptes courants*

<sup>2)</sup> Skulder till utländska korrespondenter. *Comptes courants créditeurs.*

**vid utgången av varje månad åren 1921—1928.<sup>1)</sup>**  
*à la fin de chaque mois en 1921—1928.<sup>1)</sup>*

1925	1926	1927	1928	Månad. Mois.
6	7	8	9	10
Mk.	Mk.	Mk.	Mk.	
140 957 100	159 572 200	372 451 400	405 110 100	Januari
122 911 200	116 075 700	308 104 500	280 039 600	Februari
99 544 900	139 659 800	223 730 000	244 088 000	Mars
109 268 000	112 954 400	222 979 900	201 537 900	April
81 659 800	97 572 700	202 180 700	183 935 700	Maj
82 997 800	127 149 100	214 756 500	195 307 600	Juni
122 264 400	170 660 700	377 625 700	211 935 500	Juli
121 966 200	191 255 600	436 947 600	291 422 600	Augusti
139 820 900	189 364 500	414 343 000	278 940 900	September
232 648 600	186 141 500	475 064 900	218 638 900	Oktober
180 644 800	182 680 400	390 945 300	244 393 800	November
140 866 400	270 914 300	366 545 500	255 637 000	December

**vid utgången av varje månad åren 1921—1928.<sup>2)</sup>**  
*à la fin de chaque mois en 1921—1928.<sup>2)</sup>*

1925	1926	1927	1928	Månad. Mois.
6	7	8	9	10
Mk.	Mk.	Mk.	Mk.	
440 994 500	334 273 200	316 606 500	363 917 700	Januari
427 706 800	341 593 700	325 061 300	357 749 600	Februari
399 943 100	345 775 400	353 758 300	380 071 400	Mars
408 700 400	358 517 100	354 842 500	420 612 300	April
413 144 300	387 776 300	370 840 500	515 503 900	Maj
421 684 100	383 147 700	359 008 200	501 414 700	Juni
384 423 100	343 269 800	320 497 100	457 817 200	Juli
356 440 100	329 245 600	326 019 100	432 175 200	Augusti
380 554 900	342 590 500	355 922 200	459 534 600	September
341 636 400	327 200 100	356 704 600	463 311 900	Oktober
337 833 300	325 721 600	372 129 800	485 280 300	November
334 518 900	321 874 800	359 363 000	529 084 400	December

*débiteurs et effets payables à l'étranger*

**Riksdagens bankfullmäktige och Finlands Banks direktion vid  
utgången av år 1928.**

*Les Délégués de la Chambre des Députés et la Direction de la Banque  
de Finlande à la fin de l'année 1928.*

**Bankfullmäktige.**

*Délégués de la Chambre des Députés.*

NEVANLINNA, ERNST FREDRIK, FD., professor, *ordförande*. — *Président*.  
TANNER, VÄINÖ ALFRED, direktör, *viceordförande*. — *Vice-président*.  
LAHDENSUO, JALO TOIVO, FM.  
RAATIKAINEN, AUGUST, kommunalråd.  
HELO, JOHAN, FD., JUK., äldre lektor.  
PULKKINEN, YRJÖ RAFAEL, VH., överombudsman i Centralhandelskammaren.  
AF FORSELLES, ARTHUR, MKD., professor.  
ITKONEN, RIETI WILHELM, sakkörare.  
LIAKKA, NILO, FM., kansliråd.

**Direktion.**

*Direction.*

*Ordförande*. — *Gouverneur*.

RYTI, RISTO HEIKKI, JUK.

*Medlemmar*. — *Membres*.

GRÄSTEN, ERNST, FM., JUK.

AF HEURLIN, LAURI OSKAR, FM., JUK.

KALLIO, KYÖSTI.