

SUOMEN PANKIN
KIRJASTO

FINLANDS BANK

1929



ÅRSBOK

SAMMANSTÄLLD AV

FINLANDS BANKS STATISTISKA AVDELNING

X ÅRGÅNGEN

HELSINGFORS 1930

Härmed publiceras tionde årgången av Finlands Banks årsbok. Den är utarbetad enligt samma plan som föregående årsböcker. Tabellavdelningen innehåller, liksom i föregående årgångar, detaljerade uppgifter angående Finlands Banks ställning och verksamhet. Utom uppgifter för år 1929 upptaga tabellerna vissa översikter berörande tidigare års viktigaste omständigheter. Ytterligare ha de viktigaste sifferserierna belysande privatbankernas verksamhet införts i tabellerna. I textavdelningen redogöres, liksom förut, dels för den ekonomiska utvecklingen i Finland under senaste år, dels för Finlands Banks verksamhet och dess resultat.

Årsboken är utarbetad å Finlands Banks Statistiska avdelning, och för densamma ansvarar närmast undertecknad, föreståndare för avdelningen. Liksom förut offentliggöres årsboken på finska, svenska och engelska språken.

Helsingfors, å Finlands Banks Statistiska avdelning, den 4 mars 1930.

A. E. TUDEER.

INNEHÅLL.
TABLE DES MATIÈRES.

TEXTAVDELNINGEN. TEXTE.

I. Översikt av det ekonomiska läget i Finland år 1929. Revue générale de la situation économique en 1929	1
II. Finlands Bank år 1929. La Banque de Finlande en 1929.	
1. Sedelutgivningen. <i>Emission de billets</i>	17
2. Valutan för sedelutgivningen. <i>Couverture de l'émission</i>	20
3. Den inhemska utlåningen. <i>Opérations de prêts intérieurs</i>	22
4. Obligationsförrådet. <i>Stock d'obligations</i>	25
5. Vid anfordran betalbara förbindelser. <i>Engagements à vue</i>	25
6. Bankens ställning och egna medel. <i>Bilan et fonds</i>	28
7. Inkomster och utgifter, vinstmedlens användning. <i>Recettes, dépenses, bénéfice net</i>	29
8. Clearing-rörelsen. <i>Opérations de Clearing</i>	30

TABELLER. TABLEAUX.

Sedelutgivningen. Emission de billets.

Tabell	1. Sedelutgivningen år 1929. <i>Emission de billets en 1929</i>	2
»	2. Sedelcirkulationen vid utgången av varje månad åren 1922—1929. <i>Circulation des billets à la fin de chaque mois en 1922—1929</i>	6
»	3. Översikt av sedelutgivningsrätten åren 1918—1929. <i>Droit d'émission en 1918—1929</i>	8
»	4. Översikt av sedelcirkulationen åren 1918—1929. <i>Circulation des billets en 1918—1929</i>	9
»	5. Sedelcirkulationen i medeltal varje månad åren 1922—1929. <i>Circulation des billets, montant moyen pour chaque mois en 1922—1929</i>	8
»	6. Översikt av sedelutgivningsreserven åren 1918—1929. <i>Réserve d'émission de billets en 1918—1929</i>	10

Tabell 7.	Sedelutgivningsreserven i förhållande till hela sedelutgivningsrätten åren 1918—1929. <i>Rapport entre la réserve d'émission de billets et le droit d'émission total en 1918—1929</i>	11
» 8.	Sammanställningen av sedelcirkulationen vid utgången av åren 1923—1929. <i>Détail de la circulation des billets à la fin des années 1923—1929</i>	10
» 9.	Sedeltillverkningen åren 1918—1929. <i>Fabrication de billets pendant les années 1918—1929</i>	12
» 10.	Sedelmakuleringen åren 1918—1929. <i>Annulation et destruction de billets pendant les années 1918—1929</i>	12

Valutan för sedelutgivningen. Couverture de l'émission.

Tabell 11.	Valutan för sedelutgivningen år 1929. <i>Couverture de l'émission en 1929</i>	14
» 12.	Översikt av guldkassan åren 1918—1929. <i>Encaisse or en 1918—1929</i>	18
» 13.	Guldkassan i förhållande till sedelcirkulationen åren 1918—1929. <i>Rapport entre l'encaisse or et la circulation des billets en 1918—1929</i>	18
» 14.	Guldkassan i förhållande till vid anfordran betalbara förbindelser åren 1918—1929. <i>Rapport entre l'encaisse or et les engagements à vue en 1918—1929</i>	19
» 15.	Sammanställningen av valutan för sedelutgivningen vid utgången av åren 1928—1929. <i>Détail de la couverture de l'émission de billets à la fin des années 1928—1929</i>	19

Vid anfordran betalbara förbindelser. Engagements à vue.

Tabell 16.	Vid anfordran betalbara förbindelser år 1929. <i>Engagements à vue en 1929</i>	20
------------	--	----

Den inhemska utlåningen och obligationsförrådet.

Opérations de prêts intérieurs et stock d'obligations.

Tabell 17.	Den inhemska utlåningen och obligationsförrådet år 1929. <i>Prêts intérieurs et stock d'obligations en 1929</i>	24
» 18.	Den inhemska utlåningen vid utgången av varje månad åren 1922—1929. <i>Prêts intérieurs à la fin de chaque mois en 1922—1929</i>	28

Omsättningen vid Bankens kontor. Mouvement général aux sièges de la Banque.

Tabell 19.	Omsättningen vid huvud- och filialkontoren åren 1922—1929. <i>Mouvement général au siège central et dans les succursales en 1922—1929</i>	30
------------	---	----

Bankens ställning och egna medel. Bilan et fonds.

Tabell 20.	Ställningen vid utgången av åren 1927—1929. <i>Bilan à la fin des exercices 1927—1929</i>	32
» 21.	Översikt av bankens egna medel vid utgången av åren 1871—1929. <i>Fonds à la fin des exercices 1871—1929</i>	34

Inkomster och utgifter, vinstmedlens användning.*Recettes, dépenses et bénéfice net.*

Tabell 22.	Vinst- och förlusträkning åren 1923—1929. <i>Compte profits et pertes en 1923—1929</i>	36
» 23.	Vinstmedlens användning åren 1891—1929. <i>Bénéfice net en 1891—1929 et sa répartition</i>	38

Clearing-rörelsen. Opérations de Clearing.

Tabell 24.	Clearing-rörelsen vid huvudkontoret åren 1907—1929. <i>Opérations de Clearing du siège central en 1907—1929</i>	40
» 25.	Clearing-rörelsen vid filialkontoren åren 1923—1929. <i>Opérations de Clearing des succursales en 1923—1929</i>	41

Växelkurserna. Cours du change.

Tabell 26.	Avista försäljningskurser år 1929. <i>Cours du change à vue en 1929</i>	42
» 27.	Avista försäljningskurser i medeltal för varje månad åren 1922—1929. <i>Cours moyens du change à vue pour chaque mois en 1922—1929</i>	50
» 28.	Översikt av avista växelkurser åren 1877—1929. <i>Résumé des cours du change à vue en 1877—1929</i>	54

Räntesatserna. Taux d'escompte.

Tabell 29.	Bankens lägsta diskonträntra åren 1867—1929. <i>Variation du taux inférieur de l'escompte durant la période 1867—1929</i>	58
» 30.	Bankens lägsta diskonträntra i medeltal åren 1867—1929. <i>Moyenne du taux inférieur de l'escompte durant la période 1867—1929</i>	59

Privatbankerna. Les banques privées.

Tabell 31.	Den inhemska inlåningen vid utgången av varje månad åren 1922—1929. <i>Dépôts à la fin de chaque mois en 1922—1929</i>	60
» 32.	Den inhemska utlåningen vid utgången av varje månad åren 1922—1929. <i>Prêts intérieurs à la fin de chaque mois en 1922—1929</i>	60
» 33.	Tillgodohavanden i utlandet vid utgången av varje månad åren 1922—1929. <i>Crédits à l'étranger à la fin de chaque mois en 1922—1929</i>	62
» 34.	Skulder till utlandet vid utgången av varje månad åren 1922—1929. <i>Dettes à l'étranger à la fin de chaque mois en 1922—1929</i>	62

Riksdagens bankfullmäktige och Finlands Banks direktion vid utgången av år 1929. <i>Les Délégués de la Chambre des Députés et la Direction de la Banque de Finlande à la fin de l'année 1929</i>	64
--	----

I. ÖVERSIKT AV DET EKONOMISKA LÄGET I FINLAND ÅR 1929.

Det ekonomiska livet i Finland karakteriserades år 1929 fortfarande av den penningknapphet och det prisfall, som tagit sin början under det närmast föregående året. Byggnadsverksamheten, vilken ännu vid årets början var livlig, avtog mer och mer och timmeravverkningen inskränktes betydligt, men i övrigt fortgick den produktiva verksamheten över huvud i samma omfattning som under föregående år, dock utan det kraftiga uppsving, som tryckt sin prägel på den föregående perioden. Den minskade köpkraften och köplusten hos vidsträckta lager av befolkningen hade till följd en nedgång i importen och inrikeshandeln, isynnerhet mot årets slut. Då kapitalbildningen var mycket knappare än under de föregående åren och kapital ej heller i nämnvärd grad infördes från utlandet, kringskuros kreditmöjligheterna för lanthushållningen och affärslivet medan kreditanstalternas ställning tillstramades, samtidigt som det ekonomiska livet be- tungades av kristidens vanliga följder, talrika konkurser och växelprotester samt tilltagande arbetslöshet. Det oaktat kan likväl konstateras, att det ekonomiska livet i stort sett fortgick jämförelsevis normalt; produktionen inskränktes väl på en del områden men utvidgades på andra, och ehuru depressionsperiodens svårigheter på åtskilliga av affärslivets områden först vid årets utgång nådde sin kulmen, tyda tecken å andra håll därpå, att utvecklingen redan passerat vågdalen. — De viktigaste sidorna av det ekonomiska livet skola i det följande något närmare beröras.

Statens ekonomiska politik. I sin allmänna ekonomiska politik följde staten samma principer som under de föregående åren. Följande åtgärder, av vilka flere antingen omedelbart eller medelbart föranleddes av det under året rådande depressionstillståndet, förtjäna ett särskilt omnämnande.

I syfte att stödja den inhemska lantushållningen och industrien vidtog Riksdagen vissa åtgärder i avseende å tulltariffen för år 1930, i det att dels ett stort antal höjningar i denna infördes, dels åter statsrådet, genom förändring av tullen för vissa positioner till s. k. stjärntull, berättigades att fastställa högre tullsatser. Höjningarna gällde främst olika slag av spannmålsvaror m. fl. lantbruksprodukter, motorfordon, textilvaror, tegel, bensin, gummiskodon m. m. dylikt.

De dåliga tiderna föranledde staten och kommunerna att bedriva en rätt omfattande arbetslöshetspolitik, till förmån för vilken de blevo tvungna att bevilja det ena anslaget efter det andra.

Det på hösten 1928 tillsatta Ekonomiska rådet har undersökt orsakerna till bakslaget i det ekonomiska livet och utarbetat riktlinjer för statens ekonomiska politik jämte specialundersökningar och förslag i åtskilliga frågor. — Den redan förut på dagordningen stående frågan om beskattningen av aktiebolag har genom de dåliga tiderna blivit aktuell, och ett förslag till reform av denna beskattning är under arbete.

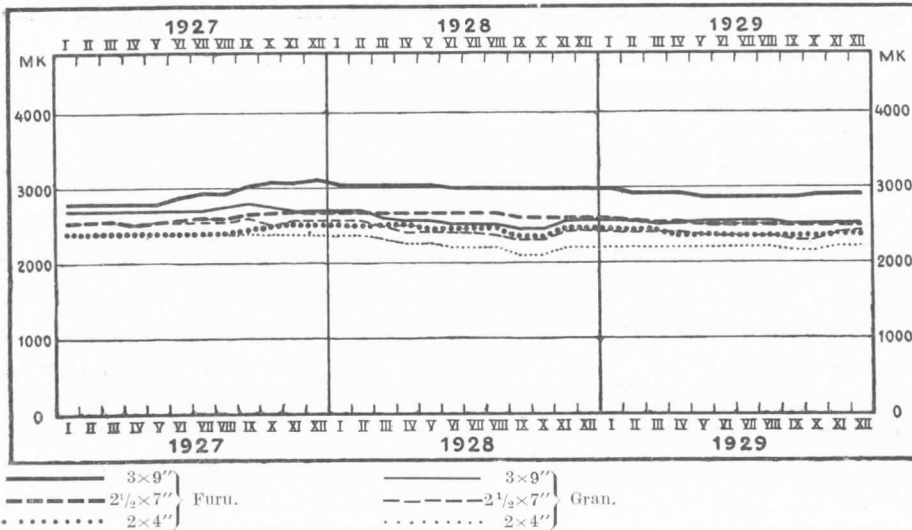
Systemet av Finlands handelsavtal med övriga länder är snart färdigt, men förändrade förhållanden ha gjort en revision av vissa äldre avtal nödvändig. Underhandlingar ha i detta syfte under året ägt rum med Tyskland och Estland.

Näringarna. Ehuru våren var regnig och kylig och temperaturen under sommaren lägre än den normala, utföll skörden i största delen av landet tillfredsställande, i det att densamma väl ej nådde 1925 och 1927 års rekord-siffror men betydligt översteg den svaga skörden år 1928. Avkastningen av de viktigaste kulturväxterna var, jämförd med motsvarande siffror för de närmast föregående åren, enligt preliminära uppgifter (i ton) följande:

	Råg.	Korn.	Havre.	Potatis.	Odlat hö.
1924	286,000	130,000	492,200	634,100	2,400,100
1925	347,600	140,800	586,600	723,100	2,445,700
1926	302,500	156,100	592,700	851,000	2,353,900
1927	327,500	143,100	633,000	758,000	2,682,700
1928	279,400	125,600	569,800	688,900	2,680,800
1929	327,900	136,700	562,200	826,700	2,447,700

Att ett uppsving på kreatursskötselns område ägde rum, framgår tydligast av stegringen i exporten av lantbruksprodukter. Smörexporten

PRISUTVECKLINGEN FÖR SÄGADE TRÄVAROR¹⁾ ÄREN 1927—1929,
FMK PER STD.



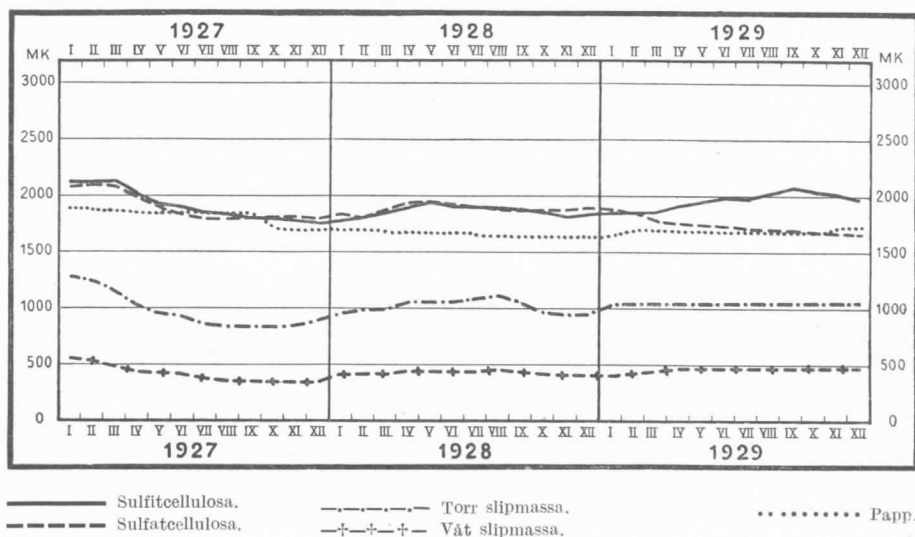
ökades med c. 24 % i förhållande till år 1928 och nådde ett maximum av 16,625 ton mot 13,376 ton året förut och 15,077 ton år 1927. Även ostutförseln överskred 1928 års kvantitet utan att dock nå upp till 1927 års resultat. Till exportökningen bidro, jämte lantbruksproduktionens allmänna tendens, höskördens goda kvalitet år 1928 och minskningen i konsumtionen inom landet.

Lantbruksbefolkningens ekonomiska ställning var icke desto mindre svår, emedan prisen på lantbruksprodukter föllo och inkomsterna av skogsförsäljning och skogsarbeten till följd av inskränkningar i skogsarbetena minskades. De under de föregående åren i och för lantbrukets höjande igångsatta jordförbättrings- och byggnadsarbetena m. fl. åtgärder krävde fortfarande investering av ansevärd kapital, vilket förorsakade avsevärda kreditvärigheter.

Trävaruförsäljningarna för utskeppning under år 1929 begynte i oktober föregående år, och köplusten var i en del länder till en början livlig. Men då utbudet från Ryssland till lägre pris än de finska redan i november blevo kända och då det uppgavs, att exporten därifrån skulle komma att ökas, yppade sig en viss osäkerhet hos köparna och minskades avsättningsmöjligheterna. Marknaden förblev sålunda dålig hela året och prisen för-

¹⁾ Kurvorna utvisa prisen för under respektive månader noterade trävaror.

PRISUTVECKLINGEN FÖR PAPPERSMASSA OCH PAPP ÅREN 1927—1929,
FMK PER 1,000 KG.

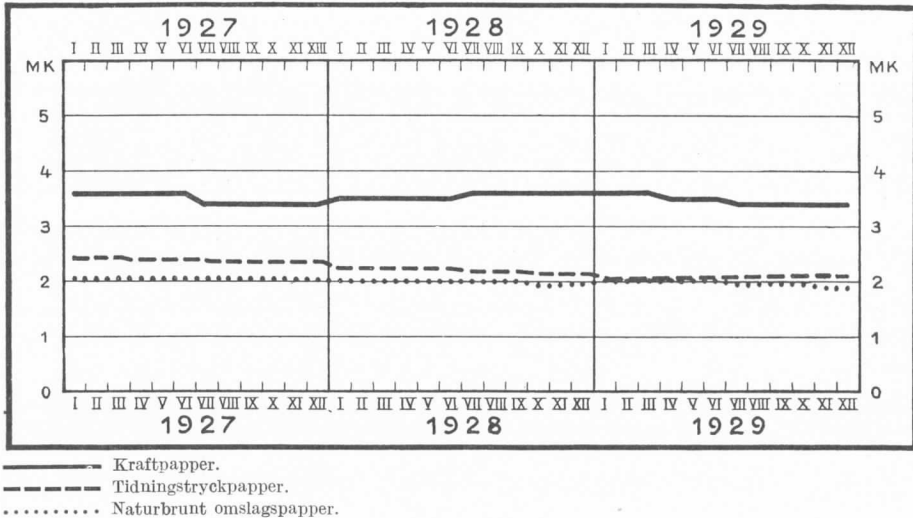


sämrades. Oaktat man i Finland motsett en inskränkning i produktionen, blev det faktiska resultatet det motsatta. Utförseln ökades nämligen från 1,146,500 standard år 1928 till 1,206,800 standard, vilken kvantitet var större än för något föregående år med undantag av rekordåret 1927. Detta oväntade resultat berodde dels på minskad avsättning inom landet, dels därpå att en del sågar läto slutsåga hela sitt stocklager i avsikt att helt och hållet upphöra med sin verksamhet. Till följd av de sjunkande prisen företedde värdet av exporterade sågvaror ej någon nämnvärd stegring. — I enlighet med 1928 års överenskommelser inskränktes skogsarbetena under senaste vinter, och uppskattas minskningen till c. 30 %. Enär marknadsläget fortfarande försämrats — vid redogörelseårets utgång hade för utskeppning under år 1930 uppskattningsvis försålts 240,000 standard mot 350,000 standard året förut — är en kännbar minskning i exporten av sågvaror under innevarande år att förvänta.

Utförseln av rundvirke, vilken år 1927 steg till 4,367,600 m³ och år 1928 sjönk till 3,876,300 m³, nedgick år 1929 ytterligare till 3,158,800 m³. Minskningen hänförde sig till såväl pappersved som props.

Fanermarknaden var tämligen tillfredsställande. Efterfrågan var så pass stor, att samtliga fanerfabriker i landet kunde arbeta med full arbetsstyrka. Prisnivån var fast men i förhållande till råvarans och materialiernas

PRISUTVECKLINGEN FÖR PAPPER ÄREN 1927—1929,
FMK PER KG.



högare priser låg. Ehuru inga nya fabriker tillkommo, steg exporten från 82,882 ton under föregående år till 98,601 ton.

Cellulosaindustriens produktion kunde år 1929 ånyo uppvisa ett produktionsrekord, men ökningen i produktionen var mycket mindre än föregående år. Utförseln ökades från 473,030 ton år 1928 till 484,143 ton år 1929. Nya fabriker tillkommo ej, men under uppförande voro tre nya sådana, varjämte en del utvidgningar vid äldre fabriker dels pågå dels äro beslutna, så att cellulosaindustriens produktionskapacitet inom kort kommer att stegras med över 200,000 ton årligen. Prisen på stark- och lättblekt cellulosa stego något under året, men vad blekt sulfit liksom ock sulfat beträffar voro prisen så låga, att någon vinst ej blev övrig för producenterna. Vid utgången av år 1929 voro ungefär 60 % av den beräknade produktionen under år 1930 placerade.

Träsliperiindustriens läge förbättrades i någon mån genom samarbetet mellan denna industris idkare i Finland, Norge och Sverige, ehuru fabriker till följd av det dem emellan ingångna avtalet voro förhindrade att använda mera än 3/4 av sin produktionsförmåga. Prisen, vilka vid årets början voro synnerligen låga, stego något under hösten. Någon ny fabrik har ej uppförts, men en del gamla ha moderniserats. Exporten ökades från 137,717 ton år 1928 till 160,870 ton år 1929 och nådde därmed ett nyt rekord.

Även i papputförseln kunde senaste år en ökning konstateras, nämli-

gen till 52,219 ton från 45,248 ton år 1928. Det oaktat hade fabrikerna ej användning för hela sin produktionskapacitet. Pappmarknadens läge undergick ej nämnvärda förändringar under året, men prisen höllo sig fortfarande ytterst låga.

Pappersmarknaden kännetecknades år 1929 av samma överproduktion och prisfall som under de närmast föregående åren. Endast tillverkningen av »greaseproof» hade jämn avsättning till fasta pris. Däremot sjönko prisen speciellt på kraftpapper katastrofalt, och i fråga om tidnings- och finpapper var läget ej stort bättre. I landets pappersfabriker verkställdes ej under året större utvidgningar, men ett antal nya maskiner monterades och vissa moderniseringar genomfördes. Å andra sidan inställde två pappersfabriker sin verksamhet. Produktionen var ungefär densamma som föregående år. Exporten utgjorde 243,899 ton mot 243,807 ton år 1928.

De flesta av de för den inhemska marknaden arbetande industrigrenarna hade under rådande svåra kreditförhållanden att kämpa med en skarp utländsk konkurrens, vilket under senare halvåret, då befolkningens köpkraft småningom minskades, medförde avsättningssvårigheter. Textilindustrin nödgades inskränka sin arbetsvecka till fyra eller fem dagar, och särskilt inom läder- och metallindustrin förspordes klagan över dåliga tider.

Vad slutligen byggnadsindustrin vidkommer, vars stora aktivitet till stor del bar skulden till konjunkturuomslaget år 1928, fortgick byggnadsverksamheten, trots kreditsvårigheterna, i början av året ganska livligt. Men då blott få nya arbetsplatser tillkommo, avtog verksamheten i den mån arbetet å de under uppförande varande byggnaderna slutfördes, så att byggnadsindustrin vid årets slut låg nere. I Helsingfors blevo nästan lika många boningsrum färdiga som under det föregående rekordåret, och det kapital, som enbart i denna stad investerades i byggnader, uppskattas till c. 740 mill. mark. Enär byggnadsverksamheten även annorstädes endast långsamt avstannade, ställde densamma också senaste år stora krav på penningmarknaden.

Arbetsmarknaden försämrades under år 1929 i hög grad. Redan inskränkningarna i skogsarbetena under vintersäsongen voro ägnade att minska arbetstillfällena, men först nedgången i byggnadsverksamheten framkallade en mer betydande arbetslöshet. Då den produktiva verksam-

heten även på andra områden var mindre livlig än under de föregående åren, antog den sedvanliga vinterarbetslösheten mot slutet av år 1929 ovanligt stora proportioner. Ultimo 1929 voro c. 8,500 arbetslösa inskrivna vid städernas arbetsförmedlingsbyråer, medan motsvarande antal under de föregående åren ej uppgått till 3,000. — Däremot rådde över huvud arbetsfred; arbetsinställelserna voro fåtaliga och föga omfattande.

Utrikeshandeln. Utvecklingen av Finlands handelsomsättning med utlandet under den senaste tiden belyses i följande översikt:

	Import. Mill. mk.	Export. Mill. mk.	Importöverskott (—) eller exportöverskott (+). Mill. mk.	Volym, % (1913 = 100).	
				Import.	Export.
1924	4,715.5	4,970.6	+ 255.1	99.3	112.7
1925	5,519.5	5,573.5	+ 54.0	105.9	123.9
1926	5,667.7	5,636.5	— 31.2	116.3	127.5
1927	6,385.9	6,324.4	— 61.5	136.4	143.1
1928	8,012.9	6,245.3	— 1,767.6	169.4	141.2
1929	7,001.4	6,429.7	— 571.7	154.8	149.8

Handelsomsättningens totalvärde utgjorde 13,431.1 mill. mark och understeg med 5.8 % 1928 års rekord men översteg å andra sidan med 5.7 % totalvärdet för år 1927, då handelsomsättningen uppgick till det närmast högsta värdet. Liksom 1928 års rekord i handelsomsättningen i huvudsak hade berott på exceptionellt stegrad import, så förorsakades nedgången år 1929 därav, att införseln åter minskades. Importens volym var sålunda 8.6 % och dess värde, till följd av prisfall, 12.6 % mindre än år 1928. Däremot var importen i avseende å både värde och volym fortfarande 9.6 resp. 13.4 % större än år 1927. Införseln nedgick således ännu ej så mycket, som man med avseende å konjunkturomslaget hade kunnat vänta. Å andra sidan bör med tillfredsställelse annoteras, att exporten i någon mån ökades. Volymökningen uppgick till 6.1 % men värdeökningen, beroende på försämrade prisetförhållanden, till endast 3.0 %. Exporten, vilken år 1928 varit något mindre än år 1927, överskred sålunda ånyo siffrorna för sistnämnda år och företedde följaktligen ett nytt rekord.

Vid sådant förhållande blev handelsbalansen ej på långt när så ogynn- sam som för det exceptionella året 1928, då importöverskottet utgjorde 1,767.6 mill. mark. Ett så stort importöverskott som 571.7 mill. mark visar likväl, att handelsbalansen icke ännu hade uppnått en sådan jämvikt som före år 1928.

Exportens sammansättning belyses i nedanstående sammanställning, där exportvarorna grupperats enligt näringsgrenar och vari reexporten icke är inbegripen.

	Export år 1928.		Export år 1929.		Ökning (+) eller minskning (-).	
	Mill. mk.	%	Mill. mk.	%	Mill. mk.	%
Träindustrien	3,495	56.5	3,494	54.8	— 1	— 0.0
Pappersindustrien	1,867	30.2	1,901	29.8	+ 34	+ 1.8
Lantbruket	669	10.8	747	11.7	+ 78	+ 11.7
Övriga näringar	160	2.5	235	3.7	+ 75	+ 46.9
Samtliga näringar	6,191	100.0	6,377	100.0	+ 186	+ 2.9

Exportens ökade värde var en följd av stegrad utförsel av pappers-industrialster och lantbruks-likasom ock av »övriga näringars» produkter. Observeras bör dock, att, såsom ovan redan nämnts, jämväl exporten av träindustriens produkter i kvantitativt avseende kännbart ökades, ehuru exportvärdet till följd av priset för sågvaror förblev nästan oförändrat. Vad utförseln av »övriga näringars» produkter beträffar, berodde ökningen på stegrad utförsel bl. a. av kopparmalm, textilprodukter, gummivaror, separatorer och stenarbeten.

Importens fördelning enligt varornas användning belyses i följande översikt.

Importen, fördelad enligt varornas ändamål.

	Konsumtionsvaror.				Varor för produktiva ändamål.			
	Närings- och njutningsmedel.		Färdiga industrialster.		Råämnen och halvfabrikat.		Transportmedel, maskiner m. fl. produktions- medel.	
	Mill. mk.	%	Mill. mk.	%	Mill. mk.	%	Mill. mk.	%
<i>Värde och förhållande till totala importen.</i>								
1925.....	2,061.9	37.3	998.3	18.1	1,759.2	31.9	700.1	12.7
1926.....	1,477.1	26.1	1,260.3	22.2	2,016.2	35.6	914.1	16.1
1927.....	1,538.2	24.1	1,482.6	23.2	2,163.2	33.9	1,201.9	18.8
1928.....	2,041.4	25.5	1,933.9	24.1	2,635.8	32.9	1,401.8	17.5
1929.....	1,878.8	26.8	1,654.7	23.6	2,280.4	32.6	1,187.5	17.0
<i>Värde enligt 1913 års pris och kvantitetsindex, om 1911—1913=100.</i>								
1911—1913.....	187.2	100	88.3	100	150.7	100	43.8	100
1925.....	185.8	99	107.6	122	169.6	113	80.7	184
1926.....	139.6	75	143.1	162	207.0	137	104.9	239
1927.....	147.3	79	177.7	201	234.4	156	137.7	314
1928.....	203.1	108	230.5	261	268.2	178	169.7	388
1929.....	202.4	108	185.1	210	250.6	166	135.4	309

Såsom av ovanstående siffror framgår, nedgick importen inom alla fyra varugrupperna betydligt under år 1929. Då 1928 års skörd var klen och införseln i december 1929 till följd av motsedda tullförhöjningar ovanligt stor, minskades importen av spannmål jämförelsevis obetydligt, medan däremot nedgången inom övriga grupper var avsevärt större. Därigenom steg närings- och njutningsmedlens relativa andel i införselns totalvärde under senaste år. Av samma skäl ökades jämväl konsumtionsvarornas andel i importvärdet till 50.5 %, medan denna andel de föregående åren över huvud hållit sig något under hälften. En sådan utveckling harmonierar för övrigt med depressionstidens allmänna karaktär.

Å andra sidan må framhållas, att en betydlig del av importen icke är avsedd att komma till användning omedelbart utan under loppet av flere år. En kalkyl däröver, i vilken mån uti 1929 års import ingingo varor av detta slag (maskiner, transportmedel, metaller, tegel, cement, möbler, konstföremål m. fl. med en beräknad förbrukningstid av minst 10 år), ger till resultat en summa av 1,898 mill. mark, motsvarande 27.1 % av införselns totalvärde. Även inom denna kategori nedgick importens absoluta värde avsevärt; i förhållande till importvärdet i dess helhet har utvecklingen för de senaste åren gått i samma riktning, ehuru skillnaden varit mindre. Till ifrågakvarande kategori hörande varor importerades nämligen år 1928 till ett värde av 2,286 mill. mark eller 28.5 % av införselns totalvärde och år 1927 till ett värde av 1,831 mill. mark eller 28.7 % av nämnda värde.

Prisen på såväl import- som exportvaror utvisade år 1929 en sjunkande tendens. Denna utveckling var för vårt land såtillvida gynnsam, att priset var starkare för import- än för exportvaror.

Import- och exportvärdet samt skillnaden dem emellan var för de olika månaderna (i mill. mark) följande:

	Import.	Export.	Exportöverskott (+) eller importöverskott (-).
Januari	504.5	309.7	—194.8
Februari	333.8	184.2	—149.6
Mars	349.4	192.9	—156.5
April	710.9	368.9	—342.0
Maj	819.2	497.7	—321.5
Juni	646.4	675.4	+ 29.0
Juli	639.1	801.6	+162.5
Augusti	610.4	904.4	+294.0
September	623.7	714.2	+ 90.5
Oktober	653.5	730.8	+ 77.3
November	572.1	594.7	+ 22.6
December	538.4	455.2	— 83.2
Summa	7,001.4	6,429.7	—571.7

Penningmarknaden. Den penningknapphet, som tog sin början vid medlet av år 1928, tryckte sin prägel på 1929 års penningmarknad från årets början ända till dess slut. Tillströmningen av nytt kapital till affärsbankerna var, jämförd med motsvarande siffror för de föregående åren, under förra halvåret synnerligen ringa, och under senare halvåret företedde inlåningskonti allmänt en minskning. Då en del av de gamla krediterna under lägetets tillstramning blivit »frusna», var det ej för bankerna möjligt att i nämnvärd grad bevilja ny kredit, vilket på alla affärlivets områden, både jordbrukets, industriens och handelns, förorsakade stora penning-svårigheter och sålunda i sin mån framtvingade inskränkningar i deras verksamhet. Först mot årets slut kunde i detta avseende skönjas vissa tecken, antydande en vändning till det bättre.

Denna utveckling belyses i följande översikt.

Penningmarknaden under åren 1924—1929 i mill. mark.

Vid utgången av	Privatbankernas inlåning.			Privatbankernas utlåning.	Spänningen mellan ut- och inlåning.	Finlands Banks		
	Depositions- och spar-kasse-räkning.	Löpande räkning och inhemska konrespon-denter.	Summa.			direkta utlåning.	rediskonta-ring.	sedelut-giv-ningsreserv.
1924	3,696.0	1,705.9	5,401.9	6,770.4	1,368.5	393.0	158.1	597.5
1925	4,168.4	1,296.4	5,464.8	6,506.6	1,041.8	453.0	25.9	763.4
1926	4,648.5	1,452.8	6,101.3	7,090.5	989.2	567.3	87.0	704.2
1927	5,286.7	1,694.9	6,981.6	8,117.8	1,136.2	755.0	55.2	696.9
1928	5,843.2	1,536.7	7,379.9	9,524.8	2,144.9	879.2	676.8	208.7
1929								
Januari	5,891.9	1,670.7	7,562.6	9,560.2	1,997.6	862.9	533.3	352.5
Februari	5,928.8	1,533.2	7,462.0	9,637.6	2,175.6	900.2	616.5	280.3
Mars	6,048.5	1,576.7	7,625.2	9,781.7	2,156.5	911.1	589.6	316.5
April	6,076.6	1,553.1	7,629.7	9,850.0	2,220.3	927.5	549.2	363.6
Maj	6,064.5	1,503.9	7,568.4	9,940.7	2,372.3	934.4	581.0	342.4
Juni	6,178.8	1,551.0	7,729.8	10,046.9	2,317.1	915.8	617.2	348.4
Juli	6,148.4	1,511.5	7,659.9	9,931.4	2,271.5	881.3	644.3	347.7
Augusti	6,085.7	1,542.5	7,628.2	9,891.1	2,262.9	876.2	645.8	368.5
September	6,041.7	1,512.4	7,554.1	9,788.0	2,233.9	860.3	603.9	434.0
Oktober	5,951.7	1,534.9	7,486.6	9,800.7	2,314.1	863.6	547.1	458.7
November	5,892.7	1,418.1	7,310.8	9,667.1	2,356.3	864.8	567.5	496.3
December	5,995.2	1,486.1	7,481.3	9,566.1	2,084.8	831.3	550.4	535.5

Allmänhetens egentliga insättningar (depositions- och sparkasseräkningarna) ökades under året med endast c. 152 mill. mark mot c. 556 mill. år 1928, c. 638 mill. år 1927 och c. 480 mill. mark år 1926. Då tillgodohavanden på löpande räkning och inhemska korrespondenters räkning samtidigt nedgingo med c. 51 mill. mark, utgjorde bankernas nya inlåning inalles c. 101 mill. mark. Motsvarande ökning uppgick närmast föregående år, då bakslaget på penningmarknaden inträffade, till inemot 400 och år 1927 till c. 880 mill. mark. Beträffande utlåningen må annoteras, att såväl affärsbankernas som Finlands Banks utlåning under förra halvåret 1929 i någon mån steg för att under senare halvåret och i synnerhet i december åter sjunka. Affärsbankernas utlåning var sålunda vid årets utgång c. 41 mill. mark större än ett år tidigare, medan Finlands Banks direkta utlåning hade minskats med 48 mill. mark. Kreditvolymen förblev vid sådant förhållande praktiskt sett oförändrad, medan densamma under de föregående åren hade ökats betydligt, år 1928 med 1,531 och år 1927 med 1,215 mill. mark. Dessa tal ådagalägga klart, huru kringskuren möjligheten att erhålla kredit i själva verket var. Övriga kreditanstalter erbjödo ej heller mycken hjälp, ty även till dem inflöto nya insättningar betydligt sparsammare än under de föregående åren. Ökningarna i insättarnas tillgodohavanden uppgingo nämligen under de senaste åren, för år 1929 delvis enligt preliminär uppskattning, till följande belopp (i mill. mark):

	1926	1927	1928	1929
I sparbankerna	424.3	598.3	589.7	230.6
I postsparbanken	22.2	13.5	10.9	15.2
I handelsandelens sparkassor	59.2	90.6	74.3	22.1
I andelskassorna och deras centralkreditanstalt	52.8	97.1	148.5	59.1
Summa	558.5	799.5	823.4	327.0

En jämförelse mellan dessa medel och insättarnas tillgodohavanden, vilkas totalbelopp vid utgången av år 1929 utgjorde 5,020 mill. mark, visar, att ökningen ej ens motsvarade beloppet av de på ifrågavarande konti upplupna räntorna.

Då betalningsbalansen för senaste år, fränsett kapitalrörelsen, kan beräknas ha utmynnats i en brist av c. 400 mill. mark, är det uppenbart, att även detta var ägnat att försämra penningmarknaden och speciellt ställa stora krav på landets utländska förbindelser. Läget försvårades genom att utvecklingen på penningmarknaden i utlandet ända till oktober

kännetecknades av en viss spänning och stigande räntor samt att obligationsmarknaden var nästan lamslagen. Först i slutet av året inträdde en vändning till det bättre. Under sådana förhållanden upptogos endast tre mindre lån i utlandet, nämligen Finlands Hypoteksförenings å 10 mill. svenska kronor till 6 ½ %, Finska Ångfartygs Aktiebolagets å 4 mill. svenska kronor till 7 % och Åbo stads å 500,000 £ till 6 ½ %. Genom att en del av obligationerna stannade inom landet inbragte dessa lån endast c. 200 mill. mark utländskt kapital, och från detta belopp bör ytterligare avdragas ordinarie och extra amortering å gamla obligationslån, varför det verkligen nya kapital, som tillfördes landet genom inlåning på lång sikt, var betydligt mindre. Därförutom anskaffades från utlandet halvlång kredit för vissa nybyggda stadsfastigheters samt för en del affärsföretags räkning. Slutligen bör observeras det utländska kapital, som investerats uti aktier i finska bolag och realegendom härstädes. De mest betydande av dessa kapitalplaceringar ha gjorts av bolaget Waldhof. Huru mycket utländskt kapital, som i dessa former under det senaste året inkommit till Finland, är i brist på uppgifter svårt att beräkna, men synbarligen har det varit tillräckligt att betäcka den del av bristen i betalningsbalansen, som ej fyllts genom lån på lång sikt och bankernas utländska förbindelser.

Bankernas bidrag till betäckandet av detta deficit i betalningsbalansen var i själva verket, i motsats till förhållandet under de närmast föregående åren, rätt anspråkslöst. Finlands Banks andel utgjorde 64 mill. mark, med vilket belopp dess utländska nettotillgodohavanden minskades. Privatbankerna däremot avkortade sin utländska nettogäld med 25 mill. mark och togo sålunda alls ingen direkt del i lättandet av förhållandet till utlandet. Å andra sidan bör nämnas, att deras utländska garantiförbindelser stego med c. 50 mill. mark. Under olika former införde bankerna således c. 90 mill. mark utländskt kapital till betäckande av bristen i betalningsbalansen.

Räntefoten förblev under hela senaste år hög. Finlands Bank vidtog inga ändringar i de av densamma tillämpade räntesatserna, och på andra håll visade räntorna snarare en tendens att stiga än att sjunka, så att de i allmänhet vid årets utgång voro ½—1 % högre än ett år tidigare. De av centralbanken tillämpade räntesatserna voro året igenom följande:

För rena affärsväxlar med en återbetalningstid icke överstigande tre månader	7 %
För övriga växlar, beroende av växelns art och omloppstid	7 ½—8 %
För hypotekslån och kassakreditiv, beroende av säkerheten	7 ½—8 %

Storbankerna tillämpade vid slutet av år 1929 över huvud i sin utlåning räntesatser av $8\frac{1}{2}$ — $11\frac{1}{2}$ %, de övriga affärsbankerna åter av 10—13 %, medan å depositioner erlades en ränta av 7—8 % och å löpande räkning $5\frac{1}{2}$ %. Sparbankerna erlade å insättningar allmännast $7\frac{1}{2}$ — $8\frac{1}{2}$ % och togo för lån en ränta av 9—10 %. För privatlån begärdes och betalades ofta betydligt högre räntor.

De dåliga tiderna verkade hämmande jämväl på grundandet av nya aktiebolag och höjandet av aktiekapitalen i de tidigare existerande. Dessa omständigheter belysas i följande sammandrag.

	Nya aktiebolag.		Antal.	Samtliga aktiebolag.		Ökning, mill. mk.
	Antal.	Kapital, mill. mk.		Ökning.	Kapital, mill. mk.	
1924	564	323.6	7,611	+436	4,876.3	+ 244.6
1925	593	171.3	8,070	+459	5,117.6	+ 241.3
1926	583	226.0	8,510	+440	5,462.4	+ 344.8
1927	709	291.8	9,080	+570	6,486.1	+1,023.7
1928	777	447.6	9,731	+651	7,939.0	+1,452.9
1929	558	280.8	10,082	+351	8,539.5	+ 600.5

Vid bedömandet av ovanstående sifferserier bör ihågkommas, att den stora stegringen i aktiekapitalen under åren 1927 och 1928 till betydlig del var att tillskriva i värderegleringssyfte utgivna gratisaktier. Beloppet av aktiebolagens under senaste år nytillkomna aktiekapital var därför, jämfört med motsvarande ökning under de föregående åren, ej så mycket mindre, som ovanstående översikt utvisar. Vad åter de nya aktiebolagens kapitalbelopp vidkommer, bör beaktas, att till de år 1929 nybildade bolagen räknats bl. a. Maakuntain Pankki OY., ehuru denna bank endast trädde i stället för tre upplösta bankbolag. Då härtill kommer, att anmälningarna till handelsregistret ofta äro försenade, varigenom utvecklingen förefaller långsammare än den faktiskt varit, kan det konstateras, att kapitalbildningen även i denna form i jämförelse med den närmast föregående tiden betydligt försvagats.

Påfallande tydligt framträda följderna av depressionsperioden uti fondbörsens i Helsingfors verksamhet. Omsättningen, vilken till följd av konjunkturomslaget redan år 1928 minskades till 510.8 mill. mark från 784.2 mill. mark år 1927, nedgick under redogörelseåret ytterligare till 168.3 mill. mark. Och noteringarna, vilka enligt Unitas' index år 1928 sjönko från 182 i mars till 149 i december, nedgingo ytterligare till 124 i december 1929.

Växelprotesternas antal började stiga redan i slutet av år 1928 och stegringen fortfor hela senaste år. Antalet protesterade växlar uppgick sålunda år 1929 inalles till 17,107 mot 7,354 år 1928, och den protesterade totalsumman steg från 42.6 mill. mark år 1928 till 102.7 mill. mark eller nära 2 $\frac{1}{2}$ gång under senaste år. I december protesterades växlar till högre sammanlagt belopp än någonsin tidigare under en månads tid eller 12.7 mill. mark, d. v. s. ungefär fem gånger mer än i december 1927.

Även antalet konkurser är ägnat att belysa svårigheterna inom affärlivet, ehuru försämringen av läget ej härvid framträder lika påfallande som i belysning av växelprotesterna. Konkursen inleddes nämligen år 1928 till ett antal av 884, men år 1929 steg deras antal till 1,401 eller med 58 %.

Av ovan i korthet berörda företeelser kan slutas, att de svårigheter, som den ekonomiska krisen förde med sig för handeln, industrien och lantbruket, först i slutet av senaste år nådde sin höjdpunkt men att tecken, bådande en annalkande sanering, redan äro synliga på penningmarknaden.

Statsverkets finanser. Den avtagande livligheten på det ekonomiska området har inverkat även på statens ekonomi, ehuru detta inflytande år 1929 ej ännu sträckte sig så långt som det påtagligen kommer att göra under innevarande år. Enligt preliminära uppgifter voro statsverkets inkomster och utgifter år 1929, jämförda med motsvarande definitiva siffror i boksluten för åren 1927 och 1928, (i mill. mark) följande:

<i>Inkomster</i>	1927	1928	1929
Ordinarie inkomster	3,907.9	4,475.7	4,340
Extraordinarie inkomster	64.6	26.9	26
Inkomster utom budgeten	13.6	34.8	10
Summa	3,986.1	4,537.4	4,376
Lån	—	535.0	—
Disponerat belopp av kapitalbesparing från föregående år	2.4	—	139
Totalsumma	3,988.5	5,072.4	4,515
<i>Utgifter</i>			
Ordinarie utgifter	3,329.3	3,567.7	3,644
Extraordinarie utgifter	658.9	1,473.0	870
Utgifter utom budgeten	0.3	0.9	1
Summa	3,988.5	5,041.6	4,515
Överskott	—	30.8	—
Totalsumma	3,988.5	5,072.4	4,515

Bland inkomsterna nedgingo i synnerhet de av statens skogar och järnvägar samt tullar och stämpelavgifter erhållna, vilket förorsakade en minskning i de ordinarie inkomsterna av 135 mill. mark i förhållande till år 1928. Då någon motsvarande minskning ej uppstod på utgiftssidan — tvärtom nödgades staten använda betydande summor för anordnande av allmänna arbeten — blev det åter nödvändigt att för utjämnande av budgeten anlita den under de föregående åren samlade kapitalbehållningen, vars belopp vid utgången av år 1929 utgjorde c. 680 mill. mark.

Vid bedömandet av dessa siffror bör ock observeras, att bland utgifterna ingingo c. 70 mill. mark ordinarie och extraordinarie amortering å gäld samt att c. 450 mill. mark användes till sådan kapitalinvestering, som antingen omedelbart eller åtminstone inom en nära framtid kommer att bli inkomstbringande för statsverket.

Statsskulden företedde icke under år 1929 märkligare förändringar. Med anledning av nedgången i statsinkomsterna upptog statsverket under senare halvåret för förstärkande av sin kassa kort kredit, som vid årets utgång uppgick till 99.3 mill. mark. Den bokförda statsskulden, vilken vid 1928 års utgång var 2,939.6 mill. mark, steg sålunda i slutet av år 1929 till 3,023.6 mill. mark. Såsom i tidigare årsöversikter framhållits, äro dessa belopp endast vad den inhemska delen av gälden beträffar fullt exakta. Utländska lån ha i Finland, liksom även annorstädes är vanligt, bokförts i landets egen valuta till den kurs, som vid lånens upptagande varit gällande, t. ex. före kriget upptagna lån nästan till gammal parikurs. För att kunna noggrannare bestämma statsskuldens belopp har å statskontoret för varje månad beräknats, vilket belopp i mark vid varje tidpunkt skulle behövs för att efter gällande kurser betala hela statsskulden. Enligt denna kalkyl var Finlands statsskuld vid början av år 1929 3,470.4 mill. mark och vid årets utgång 3,547.4 mill. mark eller 77.0 mill. mark större.

Valutan och prinsnivån. De ekonomiska svårigheter landet under senaste år hade att utstå inverkade i intet avseende på den finska markens stabilitet. Ehuru importen översteg exporten och skulderna på kort sikt under år 1928 hade ökats, krävde upprätthållandet av valutans stabila värde inga särskilda åtgärder, i det att utländsk valuta alltid i tillräcklig

grad stod att erhålla. Noteringarna å guldvalutor varierade väl under årets lopp i någon mån, men avvikelserna från parivärdet uppgingo varken uppåt eller nedåt en enda gång ens så högt som till 1 %. Dessa fluktuationer berodde dessutom mer på sådana i förhållandet mellan andra länder inträffade förändringar, som förorsakats av dessas valutapolitik, än på förändringar i den finska markens värde. De dagliga fluktuationerna äro meddelade i tab. 26.

Markens *inhemska köpkraft* avspeglar sig uti växlingarna i prisnivån. Prisindexens utveckling från månad till månad belyses i nedanstående översikt, där levnadskostnadsindexen är omräknad, så att prisnivån år 1926 är lagd till bas för vardera serien.

	Partipris- index.	Förändring.	Levnadskost- nadsindex.	Förändring.
1928				
December	101	—	107	—
1929				
Januari	100	—1	105	—2
Februari	100	—	104	—1
Mars	100	—	104	—
April	99	—1	103	—1
Maj	98	—1	102	—1
Juni	98	—	103	+1
Juli	97	—1	103	—
Augusti	97	—	104	+1
September	96	—1	104	—
Oktober	96	—	104	—
November	95	—1	104	—
December	95	—	102	—2

I partiprisindexens utveckling framträder skarpt samma nedgående tendens, som senaste år tryckte sin prägel på prISRörelsen i de flesta länder. Förändringarna i levnadskostnadsindexen förorsakades delvis av vanliga säsongföreteelser, men även denna sifferserie influerades av det allmänna prisfallet. Medelprisen under året voro sålunda lägre än motsvarande pris under föregående år, såsom nedanstående siffror utvisa.

	Partipris- index.	Levnadskost- nadsindex.
1926	100	100.0
1927	101	102.0
1928	102	104.2
1929	98	103.6

Den ännu under förra halvåret 1928 rådande prisstegringen förbyttes sålunda till ett prisfall, vars verkningar tydligare komma till synes i partipris- än i levnadskostnadsindexen.

II. FINLANDS BANK ÅR 1929.

I. SEDELUTGIVNINGEN.

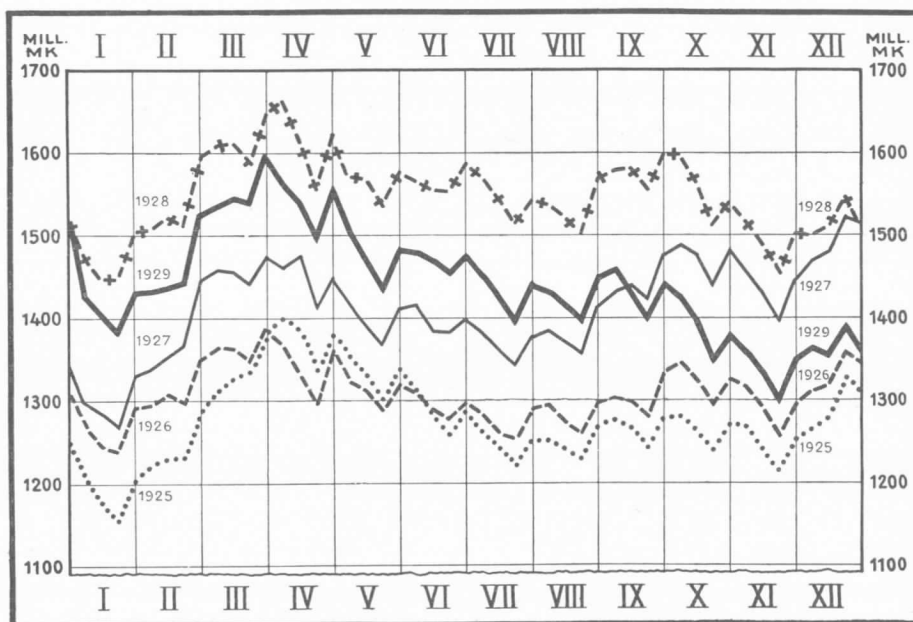
Finlands Banks sedelutgivning belyses uti tab. 1—10 i tabellavdelningen av denna publikation. Av dessa omfattar tab. 1 endast året 1929, medan i de övriga meddelas översikter även för en del föregående år. Tabellerna grunda sig på Bankens såväl vecko- som månadsbilanser, med undantag av tab. 2, som är baserad uteslutande på månadsbilanserna. Beträffande sistnämnda tabell må påpekas, att sedelutgivningen i allmänhet vid slutet av månaden är större än eljes.

Sedelutgivningsrätten. Jämlikt lagen av den 21 december 1925 är Finlands Banks sedelutgivningsrätt = Bankens guldkassa och dess ostridiga utländska kontokuranttillgodohavanden samt därutöver 1,200 mill. mark, under förutsättning att den del av sedelstocken och de vid anfordran betalbara förbindelserna, som icke är täckt med guld eller kontokuranttillgodohavanden, är täckt med tillgångar hänförliga till den s. k. supplementära täckningen¹). Till denna åter räknas utländska växlar, på utlandets börser noterade utländska obligationer, till betalning förfallna kuponger, lydande å utländskt mynt, samt utländska sedlar ävensom inhemska växlar, vilka fylla vissa villkor. Enligt dessa bestämmelser göres i översiktterna av Bankens ställning åtskillnad mellan tvenne slag av sedelutgivningsreserv, nämligen omedelbart disponibel och sådan, som är beroende av ökad sekundär täckning. Med avseende därå att den supplementära täckningen t. ex. vid diskontering av växlar tillika omedelbart ökas, är likväl även det senare slaget av sedelutgivningsreserv i själva verket disponibelt.

Sedelutgivningsrätten uppgick år 1929 i medeltal till 2,117.0 mill. mark eller ett mindre belopp än under något år sedan år 1922. I och för jämförelse må nämnas, att motsvarande medeltal för år 1928 var 2,367.9 och för år 1927 2,647.1 mill. mark. Nedgången i sedelutgivningsrätten

1) Jmfr Finlands Banks årsbok för år 1925, vari Bankens reglemente ingår.

FINLANDS BANKS SEDELCIRKULATION ÅREN 1925—1929.



berodde, såsom nedan skall visas, givetvis därpå, att Bankens tillgodo-havanden hos utländska korrespondenter senaste år höllo sig på en lägre nivå än under de föregående åren.

Sedelcirkulationen. Under år 1928 hade ett omslag i sedelstockens allmänna utveckling ägt rum, i det att sedelstocken efter ökningen under den föregående tiden åter begynt minska. Vid ingången av år 1929 var sedelstocken 1,513.2 mill. mark eller i det närmaste lika stor som ett år tidigare. Därefter började de utelöpande sedlarnas belopp i jämförelse med sedelstocken vid motsvarande tidpunkter under föregående år småningom, allt under vanliga vecko- och månadsfluktuationer, mer och mer sjunka. Vid årets slut, då de utelöpande sedlarnas belopp utgjorde 1,360.6 mill. mark, var sedelstocken redan 152.6 mill. mark mindre än ett år förut. Denna utveckling belyses av följande siffror:

	Utelöpande sedelmängd.		
	Maximum.	Minimum.	Medeltal.
1925	1,399.9	1,154.8	1,276.6
1926	1,385.8	1,239.6	1,307.3
1927	1,522.1	1,269.6	1,413.6
1928	1,660.9	1,446.7	1,548.0
1929	1,596.0	1,300.9	1,439.3

I medeltal var sedelstocken således 108.7 mill. mark mindre än år 1928 men fortfarande större än under övriga år av den närmast föregående tiden. Växlingarna i sedelstocken framgå närmare av diagrammet å föregående sida.

Sedelstockens sammansättning. Sedelstockens fördelning efter de utelöpande sedlarnas valör var i stort sett densamma som under de närmast föregående åren. Såsom av nedanstående sammanställning synes, inträdde under året en nedgång i samtliga olika sedlars antal; mest minskades, relativt sett, de utelöpande sedlarna å 1,000 mark. Av de olika valörerna var — med frånseende av äldre emissioner, till vilka räknats alla utom 1922 års typer — vid utgången av åren 1926—1929 följande antal i omlopp:

	1926	1927	1928	1929
1,000 mark	380,267	443,324	439,403	382,293
500 »	446,425	532,528	544,769	494,318
100 »	4,869,850	5,311,114	5,310,097	4,800,538
50 »	2,031,367	2,161,054	2,088,696	1,930,808
20 »	79,329	2,313,663	2,648,587	2,546,038
10 »	7,354,951	4,776,311	4,428,910	3,892,608
5 »	5,301,299	5,340,007	5,526,987	5,148,823
Summa	20,463,488	20,878,001	20,987,449	19,195,426

Guldmynt, vilka enligt bestämmelserna i myntlagen av år 1925 präglats i valörer om 200 och 100 mark, förekommo lika litet som tidigare i den allmänna rörelsen.

På grund av en år 1928 i myntlagen vidtagen ändring infördes senaste år aluminiumbronsmynt av 10 och 5 marks valör. Deras spridning var jämförelsevis ringa; vid årets utgång cirkulerade av de förra ett belopp av 3,313,500 mark och av de senare ett belopp av 1,431,085 mark. De mynt av 20 marks valör, som på grund av samma ändring i myntlagen skola införas, voro ej ännu i omlopp.

Nickelmynt cirkulerade vid utgången av åren 1925—1929 i följande kvantiteter (mark):

	1 mark.	50 penni.	25 penni.	Summa mark.
1925	19,335,661: —	5,607,138: —	4,732,736: —	29,675,535: —
1926	20,828,895: —	6,191,649: —	5,216,748: 75	32,237,292: 75
1927	23,093,954: —	6,879,413: —	5,828,330: —	35,801,697: —
1928	25,524,984: —	7,568,621: —	6,471,385: 50	39,564,988: 50
1929	25,995,811: —	7,738,946: 50	6,749,768: 50	40,484,526: —

Tillverkningen och förstöringen av sedlar. De under senaste år å sedeltryckeriet tillverkade sedlarnas antal var, liksom ock deras sammanlagda belopp, mindre än under de närmast föregående åren. Antalet tillverkade sedlar utgjorde inalles 14,578,000 och deras värde uppgick till 673,150,000 mark. De ur rörelsen indragna och förstörda sedlarnas antal var däremot större än under de närmast föregående åren, nämligen 17,374,100. Även deras sammanlagda värde, 735,635,000 mark, var jämförelsevis högt.

Den obegagnade sedelutgivningsrätten. Skillnaden mellan sedelutgivningsrätten och samtliga vid anfordran betalbara förbindelser eller den s. k. begagnade sedelutgivningsrätten utvisar beloppet av Finlands Bank obegagnade sedelutgivningsrätt, även benämnd sedelutgivnings- eller kort sagt sedelreserv. Sedelutgivningsreserven i såväl inskränkt som vidsträckt bemärkelse belyses uti tab. 1 i tabellavdelningen.

År 1929, då den supplementära täckningen hela tiden höll sig högre än 1,200 mill. mark, förelåg alls ingen av sådan täcknings ökning beroende sedelutgivningsreserv, utan var sedelreserven i sin helhet omedelbart disponibel. I medeltal utgjorde sedelutgivningsreserven under året 386.5 mill. mark eller 77.9 mill. mark mindre än under nästföregående år och betydligt mindre än under åren 1925—1927. Observeras bör dock, att sedelutgivningsreserven stod lägst vid årets ingång, då den hade nedgått ända till 208.7 mill. mark. Redan i bilansen för den 8 januari steg reserven till 275.9 mill. mark för att därefter småningom, särskilt under senare halvåret, ytterligare ökas ända till 540.8 mill. mark den 14 december. På årets sista dag utgjorde sedelutgivningsreserven 535.5 mill. mark eller 326.8 mill. mark mer än ett år tidigare. Förhållandet till sedelutgivningsrätten i dess helhet höll sig lägre än under de föregående åren och uppgick i medeltal till 18.33 % mot 19.25 % år 1928 och 28.94 % år 1927. Fluktuationerna ägde rum mellan 12.99 och 25.33 %.

2. VALUTAN FÖR SEDELUTGIVNINGEN.

Finlands Banks valuta för sedelutgivningen belyses i tab. 11—15. Dessa tabeller grunda sig på såväl vecko- som månadsbilanserna, utom tab. 15, i vilken behandlas valutan för sedelutgivningen endast vid utgången av åren 1928 och 1929, sådan den var uppgiven i boksluten.

A. *Den ordinarie täckningen.*

Den ordinarie täckningen, d. v. s. summan av Bankens guldkassa och tillgodohavanden hos utländska korrespondenter, utgjorde år 1929 i medeltal 917.0 mill. mark, och understeg således med 250.9 mill. mark motsvarande belopp för närmast föregående år, varunder den likaså hade minskats. Sitt maximum, 1,058.7 mill. mark, nådde den ordinarie täckningen redan den 15 januari, medan minimum, 790.4 mill. mark, förelåg den 23 juli, varefter täckningen åter befann sig i stigande ända till årets utgång. Jämväl i förhållande till totalsumman av vid anfordran betalbara förbindelser höll sig den ordinarie täckningen lägre än under de föregående åren. Medan täckningsprocenten i medeltal år 1927 var 77.80 och år 1928 ännu 62.03, utgjorde den senaste år endast 53.88 %. Å andra sidan bör märkas, att utvecklingen under år 1929 ånyo tog en fördelaktigare riktning. Ifrågasvarande täckningsprocent, vilken vid utgången av år 1928 var 51.68, höll sig nämligen under förra halvåret på en jämförelsevis låg nivå, med ett minimum, 49.36, vid slutet av juli, men steg under senare halvåret och nådde maximum, 60.80, på årets sista dag.

Guldkassan. I guldkassan inträdde under år 1929 inga nämnvärda förändringar, utan höll den sig regelbundet något över det i Bankens reglemente stadgade minimibeloppet, 300 mill. mark. Då Banken sålde smärre partier guld för tekniska ändamål, var densamma tvungen att i motsvarande grad från utlandet inköpa mindre guldkvantiteter. Guldkassan uppgick i medeltal till 21.04 % av den utelöpande sedelstocken och 17.84 % av Bankens samtliga vid anfordran betalbara förbindelser. Bägge dessa relativa tal voro något högre än motsvarande medeltal för år 1928.

Tillgodohavanden hos utländska korrespondenter. Viktigare än guldkassan är i avseende till kvantiteten den del av Finlands Banks ordinarie täckning, som utgöres av ostridiga tillgodohavanden hos Bankens utländska korrespondenter. Beloppet av dessa tillgodohavanden utgjorde vid ingången av år 1929 731.5 mill. mark och nådde med 754.7 mill. mark sin höjdpunkt redan den 15 januari. Därpå följde den vanliga nedgången i valutaförrådet ända till den 23 juli, då minimum inföll med 489.1 mill. mark, varefter ifrågasvarande tillgodohavanden åter småningom stego.

Vid årsslutet var deras belopp 669.5 mill. mark eller 62.0 mill. mark lägre än vid årets början. I medeltal utgjorde valutaförrådet under senaste år 614.8 mill. mark, således ett betydligt mindre belopp än under de närmast föregående åren, då motsvarande medeltal uppgingo till 823.9 mill. mark för år 1928 och 1,009.6 mill. mark för år 1927.

B. Den supplementära täckningen.

Tidigare, å sid. 17, har anförts, vilka slag av tillgångar som enligt reglementet för Finlands Bank få räknas till den supplementära täckningen. Av dessa har Banken ej alls haft i sin ägo på börser i utlandet noterade utländska obligationer. Växlingarna i övriga till den supplementära täckningen hörande tillgångar belysas i tab. 11.

Inhemska växlar. Den största gruppen inom den supplementära täckningen bilda de inhemska växlarna. Dessa behandlas senare i sammanhang med den övriga inhemska utlåningen. Här må endast nämnas, att de år 1929 i medeltal utgjorde 98.8 % av den supplementära täckningen.

Utländska växlar. I jämförelse med den föregående gruppen äro den supplementära täckningens övriga faktorer av ringa betydelse. Utländska växlar diskonterades år 1929 till ett värde av inalles 249.0 mill. mark eller betydligt mindre än året förut, för vilket motsvarande belopp utgjorde 396.4 mill. mark. Jämväl beloppet i Bankens portfölj var senaste år avsevärt mindre, nämligen i medeltal endast 15.0 mill. mark mot 44.7 mill. mark år 1928. I förhållande till den supplementära täckningens totalbelopp utgjorde de utländska växlarna år 1929 endast 1.1 %.

Utländska sedlar och kuponger. Av ännu mindre vikt, såsom supplementär täckning betraktade, voro i Bankens ägo befintliga utländska sedlar och kuponger. Vid årets utgång förfogade Finlands Bank över sådana till ett värde av endast 1.9 mill. mark.

3. DEN INHEMSKA UTLÅNINGEN.

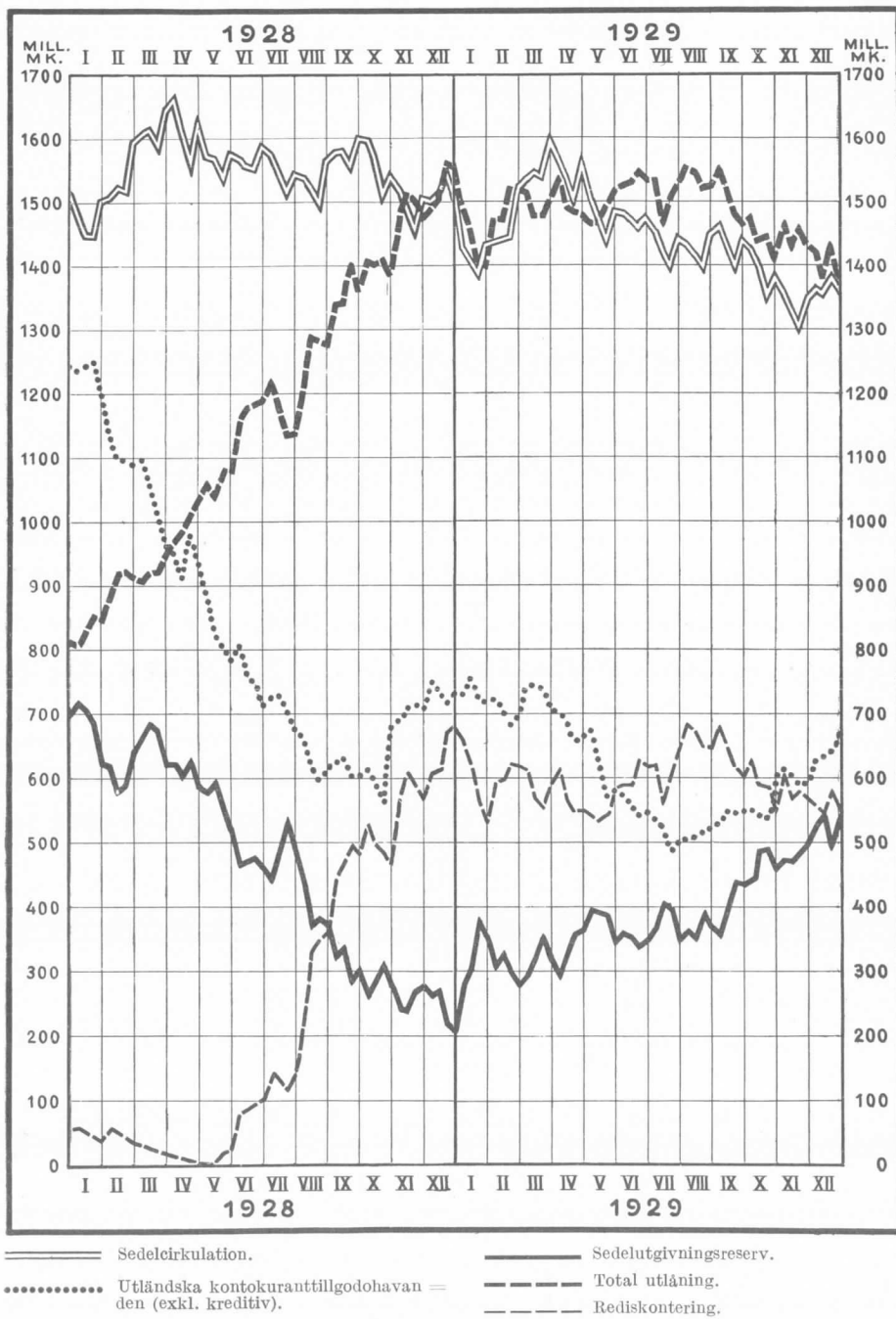
Finlands Banks inhemska utlåning åt allmänheten och privatbankerna för varje vecka under år 1929 framgår av tab. 17 samt enahanda utlåning vid slutet av varje månad under åren 1922—1929 av tab. 18.

Rediskontering. Finlands Banks rediskonteringar, av vilka största delen består av kreditgivning åt affärsbankerna men till vilka även räknats mindre belopp, beviljade åt Andelskassornas Centralkreditanstalt, hade under år 1928 från en obetydlighet stigit till 676.8 mill. mark vid årets utgång. I januari 1929 nedgick detta belopp till 533.3 mill. mark och nådde därmed på månadens sista dag sitt minimum för året. Under våren och sommaren ökades rediskonteringarna efter vanligheten åter, så att de den 8 augusti stego till 682.4 mill. mark. Därefter lättade läget småningom, och vid årets utgång hade rediskonteringarna sjunkit till 550.4 mill. mark. Medelbeloppet av rediskonteringarna, 595.1 mill. mark, blev sålunda betydligt högre än för de föregående åren, då motsvarande medeltal för år 1928 utgjort 238.1 och för år 1927 endast 32.5 mill. mark. Av Finlands Banks egentliga lånerörelse belöpte sig år 1929 i medeltal 40.2 % på rediskontering och 59.8 % på direkt utlåning. För år 1928, då rediskonteringarnas belopp i början av året varit alldeles obetydligt, voro motsvarande relativa tal 17.5 resp. 82.5.

Direkt utlåning. Finlands Banks direkta utlåning, vilken, frånsatt tillfälliga svängningar, sedan år 1924 år för år ökats, åren 1927 och 1928 med 187.6 resp. 124.2 mill. mark, minskades åter med 47.9 mill. mark under år 1929. Till följd av säsongföreteelser steg väl denna utlåning först från 879.2 mill. mark vid 1928 års utgång till 945.9 mill. mark den 23 maj men sjönk därefter ånyo till 831.3 mill. mark vid utgången av december. — I medeltal utgjorde den direkta utlåningen under år 1929 886.1 mill. mark, d. v. s. något mindre än under föregående år, för vilket motsvarande medeltal uppgick till 938.3 mill. mark.

Den direkta utlåningen äger rum i tre olika former, nämligen diskontering av växlar, beviljande av hypotekslån och beviljande av kassakreditivlån. Växeldiskonteringen, den viktigaste av dessa utlåningsformer, företedde i stort sett samma utveckling som totalsummorna för den direkta utlåningen över huvud. Efter en nedgång i januari nådde diskonteringen av växlar den 23 april sitt maximum för året med 786.7 mill. mark för att därefter åter minskas till 642.7 mill. mark den 14 december. Det använda beloppet av kassakreditiven varierade under året betydligt; detta belopp nedgick den 15 mars till ett minimum, 104.5 mill. mark, och steg den 7 december till ett maximum på 131.9 mill. mark. I hypotekslånens belopp

DE VIKTIGASTE POSTERNA I FINLANDS BANKS BILANSER ÅREN 1928—1929.



kunde, om kortvariga variationer fränses, en stigande tendens iakttagas. Lägst stod detta belopp den 22 juni med endast 30.1 mill. mark, men under senare halvåret beviljades lån av ifrågavarande slag i större omfattning, så att deras belopp vid slutet av november steg till 78.0 mill. mark. Vid utgången av år 1929 hade av Finlands Banks direkta utlåning 79.7 % ägt rum genom diskontering av växlar, 13.2 % i form av beviljade kassakreditiv och 7.1 % i form av beviljade hypotekslån.

4. OBLIGATIONSFÖRRÅDET.

Finlands Banks obligationsförråd belyses i tab. 17.

Obligationer i finskt mynt. Finlands Bank har i sin ägo ett antal obligationer, hörande till lån, upptagna av en del inhemska kredit- och industriella inrättningar samt kommuner. År 1929 deltog Finlands Bank i emissionen av Lojo Kalkverk AB:s lån à 8 %, varförutom i obligationsförrådet försiggingo vissa i olika riktning gående förändringar. Till följd därav att sedvanlig nedskattning av en del obligationers bokföringsvärden vid årets utgång ägde rum, nedgick det bokförda värdet av obligationer i finskt mynt under året från 50.3 till 36.1 mill. mark.

Obligationer i utländskt mynt. Av större betydelse för Finlands Banks ställning än de föregående äro de i Bankens ägo befintliga obligationer, som av Finska statsverket samt inhemska stadskommuner och kreditinrättningar utfärdats i utländskt mynt. I dessa obligationers belopp inträffade under år 1929 jämförelsevis små förändringar. Nämnas må endast, att Banken deltog i det av Finlands Hypoteksförening upptagna, å svenska kronor lydande lånet à 6 ½ %. Beloppet av ifrågavarande obligationer utgjorde senaste år i medeltal 300.8 mill. mark mot 317.3 mill. mark år 1928. Efter sedvanliga nedskrivningar vid årets utgång förfogade Banken över å utländskt mynt lydande obligationer till ett värde av 286.9 mill. mark.

5. VID ANFORDRAN BETALBARA FÖRBINDELSER.

Finlands Banks vid anfordran betalbara förbindelser under år 1929 belysas i tab. 16, vilken är baserad på såväl vecko- som månadsbilanserna. I detta sammanhang må här upprepas anmärkningen, att summan av

ifrågavarande förbindelser icke fullt överensstämmer med den i tab. I meddelade summan av den begagnade sedelutgivningsrätten, emedan i den förra summan icke ingå å beviljade kassakreditiv inestående medel, vilken post endast framgår ur översikten av sedelutgivningsrätten.

Utelöpande sedlar. Den viktigaste delen av de vid anfordran betalbara förbindelserna utgöres av de utelöpande sedlarna, vilka år 1929 i medeltal representerade 84.6 % av samtliga förbindelser av detta slag. Med hänsyn till sedlarnas speciella betydelse ha dessa behandlats särskilt för sig i kap. 1, till vilket här endast må hänvisas.

Utelöpande postremissväxlar. Av Finlands Bank utfärdade postremissväxlar ingå i rörelsen dels genom Bankens egna, dels genom allmänhetens i denna form verkställda penningremisser. Sådana växlar försäljas av Banken utan provision. Under de fem senaste åren har Finlands Bank utfärdat och inlöst postremissväxlar till följande belopp (i mill. mark):

	Utfärdade.	Inlösta.	Utelöpande vid årets slut.
1925	1,031.1	1,031.1	8.1
1926	1,164.4	1,157.0	15.4
1927	1,515.4	1,512.4	18.5
1928	1,692.9	1,696.9	14.4
1929	1,437.6	1,438.5	13.5

Såsom ovanstående siffror visa, blev omsättningen av postremissväxlar år för år allt livligare ända till år 1929, då en påtaglig avmattning kunde konstateras. Denna berodde givetvis på den minskade livaktigheten på det ekonomiska området. I medeltal befunno sig i Finlands Banks ägo postremissväxlar till ett värde av 12.0 mill. mark mot 13.9 mill. mark år 1928. Beloppet varierade senaste år mellan 22.5 och 6.5 mill. mark.

Upp- och avskrivningsräkning. Näst de utelöpande sedlarna bilda de på upp- och avskrivningsräkning insatta medlen i regel den största gruppen av Finlands Banks vid anfordran betalbara förbindelser. För dessa medel betalar Banken icke någon ränta.

Statsverkets tillgodohavande på upp- och avskrivningsräkning utgjorde vid årets ingång 375.3 mill. mark. Beloppet nedgick som vanligt

under våren, och den 15 juli var statsverkets konto helt och hållet tömt. Under senare halvåret inflöto medel å ifrågavarande konto icke i samma omfattning som under de föregående åren, vilket synbarligen berodde därpå, att den rådande depressionsperioden medförde en minskning av en del statsinkomster. Vid årets utgång inestodo sålunda på statsverkets upp- och avskrivningsräkning 150.0 mill. mark eller 225.3 mill. mark mindre än ett år tidigare. Medelbeloppet av de på ifrågavarande konto inneliggande medlen var år 1929 136.3 mill. mark mot 159.4 mill. mark år 1928 och 179.2 mill. mark år 1927.

De på upp- och avskrivningsräkning med övriga insatta medlen, av vilka huvudparten utgöres av privatbankers kassamedel, företedde icke lika stora fluktuationer. Medelbeloppet för året var 83.1 mill. mark, vilket något understeg motsvarande belopp för föregående år, 89.8 mill. mark.

Inkassoväxlar. Under denna benämning gå i Finlands Banks bilanser genom inkassering av växlar influtna medel, för vilka redovisning ännu icke avgivits. De åt Banken till inkassering överlämnade växlarna ha nästan uteslutande varit utländska. Inkassoväxlarnas motvärde i finskt mynt var år 1929 något mindre än närmast föregående år eller 68.3 mill. mark. I bilanserna upptagna passiva av detta slag voro likväl alldeles obetydliga, år 1929 i medeltal endast 0.3 mill. mark.

Utländska korrespondenter. Till de vid anfordran betalbara förbindelserna hör vidare skulden till korrespondenter i utlandet. Denna skuld består av Bankens korrespondenters tillgodohavanden i finska mark (contiori), å vilka Banken erlägger ränta efter avtal. Beloppet av dessa varierade år 1929 mellan 3.1 och 9.4 mill. mark samt utgjorde i medeltal 5.7 mill. mark eller 1.2 mill. mark mindre än föregående år.

Diverse räkningar. Å dessa likaså till de vid anfordran betalbara förbindelserna hörande konti bokföras huvudsakligen förskott, d. v. s. för likvider avsedda medel, vilka influtit före betalningsdagen. Dessa passiva fluktuerade mellan 7.5 och 68.1 mill. mark samt utgjorde i medeltal 25.0 mill. mark.

6. BANKENS STÄLLNING OCH EGNA MEDEL.

Bankens ställning vid årets utgång. Finlands Banks ställning vid utgången av åren 1927—1929 belyses i tab. 20, vilken är uppgjord på grund av de i Bankens årsberättelser offentliggjorda boksluten.

Alla de viktigaste posterna i Bankens bilans ha redan i det föregående behandlats, med undantag av Bankens egna medel, vilka i det följande må närmare beröras.

Egna medel. Finlands Banks egna medel under åren 1871—1929 belysas i tab. 21.

Finlands Banks grundfond bibehölls år 1929 oförändrad vid det belopp av 500 mill. mark, vartill fonden vid utgången av år 1925 höjts. Den 5 juni senaste år fastställdes emellertid i Finlands Banks reglemente den ändring, att Bankens såväl grund- som reservfond, vardera särskilt för sig, skola höjas till 1,000 mill. mark samt att minst hälften av vinstmedlen för varje år skall överföras till reservfonden tills dessa belopp uppnåtts. I enlighet härmed överfördes vid början av år 1930 500 mill. mark från reservfonden till grundfonden, och nådde den senare sålunda det i lagändringen stadgade beloppet.

Vad reservfonden beträffar, utgjorde denna vid utgången av år 1928 357.1 mill. mark. Under senaste år överfördes till densamma vinstmedel till ett sammanlagt belopp av 144.1 mill. mark, så att fonden vid årsslutet uppgick till 501.2 mill. mark. Efter det i början av år 1930 den ovannämnda överföringen till grundfonden ägt rum och samtidigt hälften av årsvinsten för senaste år överförts till reservfonden, stod denna enligt den första bilansen i januari på 76.5 mill. mark. — Medan Finlands Banks grund- och reservfond vid myntregleringen i slutet av år 1925 inalles utgjorde 550.7 mill. mark, har deras summa under de fyra sedan dess förflutna åren stigit till i det närmaste dubbla beloppet eller 1,076.5 mill. mark.

De tillgångar, som motsvara värdet av Finlands Banks fastigheter och inventarier, voro år 1929 upptagna till oförändrat belopp, 12 mill. mark. Förutom den fastighet, där dess huvudkontor befinner sig, äger Banken i Helsingfors en bostadsbyggnad för personalen samt i tio andra städer fastigheter för filialkontoren. Fastigheternas bokförda värde utgör endast en bråkdel av det faktiska värdet.

7. INKOMSTER OCH UTGIFTER SAMT VINSTMEDLENS ANVÄNDNING.

Inkomster och utgifter. Finlands Banks inkomster och utgifter under åren 1923—1929 framgå av tab. 22, vilken utgör ett sammandrag av Bankens i dess årsberättelser publicerade vinst- och förlusträkningar.

Totalinkomsten uppgick år 1929 till 185.7 mill. mark och översteg sålunda med 16.2 mill. mark inkomsten för föregående år. Stegringen berodde nästan uteslutande på att ränteinkomsten av den inhemska lånerörelsen ökades, från 80.0 till 112.1 mill. mark, vilken ökning åter var en följd därav, att räntefoten under senaste år i medeltal stod högre än under närmast föregående år och att även det totala beloppet utlånade medel i medeltal var högre än då. Ränteinkomsten av utländska placeringar minskades däremot från 44.1 mill. mark år 1928 till 30.4 mill. mark år 1929, vilket huvudsakligen förorsakades därav, att tillgodohavandena hos korrespondenterna nedgingo. Beträffande övriga inkomstposter är att nämna, att obligationsräntorna voro obetydligt högre än under föregående år, varemot provisioner och speciellt agioinkomster minskats.

De egentliga utgifterna uppgingo sammanlagt till 13.6 mill. mark mot 13.5 mill. mark år 1928. Som vanligt verkställdes betydande nedskattningar i fråga om obligationerna. Deras bokförda värden äro därför i regel avsevärt lägre än nuvarande marknadsvärden.

Nettovinsten för år 1929 utgjorde 150.7 mill. mark. Ehuru avskrivningarna voro betydligt större än för år 1928, kan man således nu, liksom även då, konstatera, att vinsten var större än under något föregående år. Den utveckling, som i detta avseende under de senaste åren ägt rum, belyses av följande siffror:

	Nettovinst. Mill. mark.
1924	65.4
1925	82.7
1926	107.1
1927	116.7
1928	144.0
1929	150.7

Vinstmedlens användning. Såsom redan påpekats, överfördes nettovinsten för år 1928 i sin helhet till reservfonden. Vinsten för senaste år åter har i enlighet med ändrade bestämmelser i Bankens reglemente an-

vänts sålunda, att hälften därav eller 75.4 mill. mark överförts till reservfonden, medan den andra hälften kvarlämnats å kontot för obegagnade vinstmedel för att disponeras på sätt Riksdagen bestämmer.

8. CLEARING-RÖRELSEN.

Finlands Banks clearing-rörelse år 1929 samt dennas utveckling under de föregående åren belysas i tab. 24 och 25. Av dessa hänför sig den förra till clearing-rörelsen vid huvudkontoret, vilken infördes den 1 september 1906, den senare åter till enahanda rörelse vid filialkontoren, vilken begynte dels i maj 1922, dels senare.

Utvecklingen av clearing-rörelsen under de senaste åren framgår av följande översikt.

År.	Postremissväxlar.				Checkers.				Summa.	
	Antal.		Belopp.		Antal.		Belopp.		Antal.	Belopp. Mill. mk.
	St.	%	Mill. mk.	%	St.	%	Mill. mk.	%		
1925.....	950,220	78.5	7,177.3	45.0	259,555	21.5	8,778.8	55.0	1,209,775	15,956.1
1926.....	1,036,988	75.1	8,247.1	47.0	344,566	24.9	9,309.1	53.0	1,381,554	17,556.2
1927.....	1,066,180	72.0	9,202.7	41.5	414,523	28.0	12,954.1	58.5	1,480,703	22,156.8
1928.....	1,146,357	67.7	10,237.9	40.8	546,478	32.3	14,844.6	59.2	1,692,835	25,082.5
1929.....	1,083,616	64.5	9,680.1	41.9	596,461	35.5	13,410.9	58.1	1,680,077	23,091.0

Medan Finlands Banks clearing-rörelse annars år för år regelbundet tilltagit, inträffade senaste år i detta avseende ett bakslag, ägnat att väcka uppmärksamhet. Det genom clearing-rörelsen förmedlade beloppet minskades nämligen i förhållande till närmast föregående år med 1,991.5 mill. mark eller 7.9 %. I och för jämförelse må nämnas, att ett nedåtgående av samma slag ägde rum även år 1924, då omsättningen med 899.2 mill. mark eller 5.4 % understeg motsvarande omsättning under år 1923. I vartdera fallet låg orsaken till minskningen i clearing-rörelsen påtagligen i de »dåliga tiderna».

Såsom av ovanstående sammanställning framgår har checkernas betydelse under senaste år fortfarande vad antalet vidkommer ökats, ty medan antalet checker steg, sjönk antalet inom clearing-rörelsen använda postremissväxlar. Checkernas belopp däremot visade en starkare minskning än postremissväxlarnas. Denna olikhet i utvecklingen var en följd därav,

att postremissväxlarna senaste år i medeltal voro lika stora som år 1928, medan checkernas medelbelopp avsevärt nedgick. Postremissväxlarnas och checkernas medelbelopp under de senaste åren voro följande:

	Postremissväxlar. Mark.	Checker. Mark.
1925	7,553	33,816
1926	7,953	27,014
1927	8,632	31,252
1928	8,930	27,163
1929	8,933	22,484

Clearing-rörelsen fördelade sig år 1929 mellan huvudkontoret och filialkontoren sålunda, att omsättningen vid det förra utgjorde 17,999.7 och vid de senare 5,091.3 mill. mark. På huvudkontoret belöpte sig således 78.0 % av omsättningen i dess helhet. Av filialkontoren driva endast kontoren i Åbo, Wasa, Uleåborg, Wiborg och Tammerfors clearing-rörelse. Liksom under de föregående åren voro även år 1929 såväl postremissväxlarnas som checkernas belopp i medeltal mindre i clearing-rörelsen vid filialkontoren än vid huvudkontoret.

TABELLER.
TABLEAUX.

I. Finlands Banks

Emission de billets de la

Datum. Date.	Sedelutgivningsrätt (enligt lagen av ¹¹ / ₁₁ 1925). ¹⁾ <i>Droit d'émission (d'après la loi du ¹¹/₁₁ 1925).¹⁾</i>			Begagnad sedelutgivningsrätt. <i>Droit d'émission utilisé.</i>		
	Guldkassa och utländska korresponden- ter. <i>Encaisse or et comptes cou- rants à l'étran- ger.</i>	Sedelutgiv- ningsrätt därutöver. <i>Droit d'émis- sion supplé- mentaire.</i>	Sedelutgiv- ningsrätt. <i>Droit d'émission.</i>	Sedeleirkula- tion. <i>Billets en circulation.</i>	Övriga vid an- fordran betal- bara för- bindelser. <i>Autres engagements à vue.</i>	Innestående på beviljade kassakre- ditiv. <i>Montant non utilisé des crédits de caisses con- sentis.</i>
1	2	3	4	5	6	7
Ultimo 1928	Mk.	Mk.	Mk.	Mk.	Mk.	Mk.
	1 035 966 000	1 200 000 000	2 235 966 000	1 513 212 800	491 535 600	22 528 100
Januari 8	1 035 453 300	1 200 000 000	2 235 453 300	1 424 746 600	489 528 800	45 244 000
15	1 058 744 200	1 200 000 000	2 258 744 200	1 404 666 400	503 358 100	48 372 300
23	1 028 126 300	1 200 000 000	2 228 126 300	1 382 305 200	436 315 900	33 819 500
31	1 022 826 700	1 200 000 000	2 222 826 700	1 430 689 400	405 171 100	34 504 100
Februari 8	1 028 002 300	1 200 000 000	2 228 002 300	1 432 875 900	456 684 500	30 991 700
15	1 009 465 300	1 200 000 000	2 209 465 300	1 435 704 200	422 055 900	26 450 900
23	985 354 700	1 200 000 000	2 185 354 700	1 441 057 200	425 619 500	23 147 200
28	1 001 670 900	1 200 000 000	2 201 670 900	1 522 689 800	376 327 300	22 403 500
Mars 8	1 043 742 100	1 200 000 000	2 243 742 100	1 533 753 700	376 097 800	41 078 200
15	1 047 216 400	1 200 000 000	2 247 216 400	1 544 166 600	338 116 500	41 730 900
22	1 040 419 500	1 200 000 000	2 240 419 500	1 539 257 100	314 300 800	31 583 500
30	1 008 738 200	1 200 000 000	2 208 738 200	1 596 011 600	264 570 100	31 685 400
April 8	1 002 720 000	1 200 000 000	2 202 720 000	1 559 713 600	314 781 200	35 923 800
15	990 015 400	1 200 000 000	2 190 015 400	1 538 302 800	286 677 300	36 165 200
23	965 810 100	1 200 000 000	2 165 810 100	1 495 794 900	282 195 200	31 706 400
30	962 740 000	1 200 000 000	2 162 740 000	1 556 167 300	217 127 800	25 877 900
Maj 8	974 408 200	1 200 000 000	2 174 408 200	1 505 219 900	242 945 000	30 788 000
15	925 079 600	1 200 000 000	2 125 079 600	1 470 389 100	237 921 600	26 838 300
23	875 296 000	1 200 000 000	2 075 296 000	1 435 843 400	235 090 900	18 750 000
31	881 267 100	1 200 000 000	2 081 267 100	1 480 876 400	227 647 400	30 329 300
Juni 8	871 405 100	1 200 000 000	2 071 405 100	1 478 609 900	212 074 700	24 914 900
15	857 060 500	1 200 000 000	2 057 060 500	1 469 837 000	214 456 900	18 645 300
22	842 881 100	1 200 000 000	2 042 881 100	1 455 187 700	223 424 600	24 959 800
29	845 618 400	1 200 000 000	2 045 618 400	1 472 538 100	199 326 800	25 381 700
Juli 8	834 853 500	1 200 000 000	2 034 853 500	1 451 869 000	193 629 100	20 740 300
15	822 033 000	1 200 000 000	2 022 033 000	1 423 847 300	167 402 000	25 198 000
23	790 443 700	1 200 000 000	1 990 443 700	1 395 271 300	175 745 800	24 538 300
31	806 234 800	1 200 000 000	2 006 234 800	1 439 149 100	194 313 800	25 101 800

¹⁾ En detaljerad redogörelse för bestämmelserna i Finlands Banks reglemente återfinnes i årsboken 1925.

sedelutgivning år 1929.

Banque de Finlande en 1929.

Sedelutgivningsreserv. <i>Réserve d'émission de billets.</i>							Datum. <i>Date.</i>
Summa. <i>Total.</i>	Omedelbart disponibel. <i>Disponible immédiate- ment.</i>	Av ökad sup- plementär täck- ning beroende. <i>Dépendant de l'augmentation de la couver- ture supplé- mentaire.</i>	Summa. <i>Total.</i>				
			Belopp (kol. 4 + 8 eller kol. 9 + 10). <i>Montant (col. 4 + 8 ou col. 9 + 10).</i>	1 procent av sedelut- givnings- rätten (kol. 4). <i>Pour-cent du droit d'émission (col. 4).</i>	1 procent av sedelcir- kulationen (kol. 5). <i>Pour-cent du montant des billets en circulation (col. 5).</i>	1 procent av vid anford- ran betalbar- a förbindel- ser (kol. 9 tab. 16). <i>Pour-cent des engagemens à vue (col. 9 tab. 16).</i>	
8	9	10	11	12	13	14	15
Mk.	Mk.	Mk.	Mk.	%	%	%	Ultimo 1928
2 027 276 500	208 689 500	—	208 689 500	9.33	13.79	10.41	
1 959 519 400	275 933 900	—	275 933 900	12.34	19.37	14.41	Januari 8
1 956 396 800	302 347 400	—	302 347 400	13.39	21.52	15.85	15
1 852 440 600	375 685 700	—	375 685 700	16.86	27.18	20.66	23
1 870 364 600	352 462 100	—	352 462 100	15.86	24.64	19.20	31
1 920 552 100	307 450 200	—	307 450 200	13.80	21.46	16.27	Februari 8
1 884 211 000	325 254 300	—	325 254 300	14.72	22.65	17.51	15
1 889 823 900	295 530 800	—	295 530 800	13.52	20.51	15.83	23
1 921 420 600	280 250 300	—	280 250 300	12.73	18.40	14.76	28
1 950 929 700	292 812 400	—	292 812 400	13.05	19.09	15.33	Mars 8
1 924 014 000	323 202 400	—	323 202 400	14.38	20.93	17.17	15
1 885 141 400	355 278 100	—	355 278 100	15.86	23.08	19.17	22
1 892 267 100	316 471 100	—	316 471 100	14.33	19.83	17.01	30
1 910 418 600	292 301 400	—	292 301 400	13.27	18.74	15.59	April 8
1 861 145 300	328 870 100	—	328 870 100	15.02	21.38	18.02	15
1 809 696 500	356 113 600	—	356 113 600	16.44	23.81	20.03	23
1 799 173 000	363 567 000	—	363 567 000	16.81	23.36	20.50	30
1 778 952 900	395 455 300	—	395 455 300	18.19	26.27	22.62	Maj 8
1 735 149 000	389 930 600	—	389 930 600	18.35	26.52	22.83	15
1 689 684 300	385 611 700	—	385 611 700	18.58	26.86	23.08	23
1 738 853 100	342 414 000	—	342 414 000	16.45	23.12	20.04	31
1 715 599 500	355 805 600	—	355 805 600	17.18	24.06	21.05	Juni 8
1 702 939 200	354 121 300	—	354 121 300	17.21	24.09	21.02	15
1 703 572 100	339 309 000	—	339 309 000	16.61	23.32	20.21	22
1 697 246 600	348 371 800	—	348 371 800	17.03	23.66	20.84	29
1 666 238 400	368 615 100	—	368 615 100	18.12	25.39	22.40	Juli 8
1 616 447 300	405 585 700	—	405 585 700	20.06	28.49	25.49	15
1 595 555 400	394 888 300	—	394 888 300	19.84	28.30	25.14	23
1 658 564 700	347 670 100	—	347 670 100	17.33	24.16	21.28	31

Un résumé détaillé du règlement de la Banque de Finlande se trouve dans le Rapport de 1929.

I. (Forts.) **Finlands Banks**
Emission de billets de la

Datum. Date.	Sedelutgivningsrätt (enligt lagen av ²¹ / ₁₂ 1925). <i>Droit d'émission (d'après la loi du ²¹/₁₂ 1925).</i>			Begagnad sedelutgivningsrätt. <i>Droit d'émission utilisé.</i>		
	Guld-kassa och utländska korrespon- den- ter. <i>Encaisse or et comptes cou- rants à l'étran- ger.</i>	Sedelutgiv- ningsrätt därutöver. <i>Droit d'émis- sion supplé- mentaire.</i>	Sedelutgiv- ningsrätt. <i>Droit d'émission.</i>	Sedelcirkula- tion. <i>Billets en circulation.</i>	Övriga vid an- fordran betal- bara för- bindelser. <i>Autres engagements à vue.</i>	Innestående på beviljade kassakre- ditiv. <i>Montant non utilisé des crédits de caisse con- sentis.</i>
1	2	3	4	5	6	7
	Mk.	Mk.	Mk.	Mk.	Mk.	Mk.
Augusti 8	803 404 100	1 200 000 000	2 003 404 100	1 431 047 300	186 108 900	23 812 900
15	807 926 300	1 200 000 000	2 007 926 300	1 414 806 800	211 689 600	28 329 600
23	817 395 700	1 200 000 000	2 017 395 700	1 396 363 500	205 646 700	27 121 300
31	821 057 200	1 200 000 000	2 021 057 200	1 448 147 500	178 372 400	26 023 600
September 7	830 951 100	1 200 000 000	2 030 951 100	1 457 501 200	188 088 700	28 367 400
14	847 504 400	1 200 000 000	2 047 504 400	1 430 772 900	200 166 600	25 923 200
23	845 414 600	1 200 000 000	2 045 414 600	1 397 990 700	182 947 200	28 004 600
30	849 432 100	1 200 000 000	2 049 432 100	1 440 401 900	146 194 200	28 798 200
Oktober 8	852 112 200	1 200 000 000	2 052 112 200	1 425 971 300	150 320 900	32 146 400
15	848 154 100	1 200 000 000	2 048 154 100	1 398 446 300	132 215 800	31 558 100
23	842 500 700	1 200 000 000	2 042 500 700	1 348 406 500	181 231 000	25 201 800
31	902 169 400	1 200 000 000	2 102 169 400	1 376 892 000	240 611 300	25 954 400
November 8	917 297 000	1 200 000 000	2 117 297 000	1 356 995 600	265 437 800	23 893 100
15	906 216 300	1 200 000 000	2 106 216 300	1 334 379 300	274 106 500	27 883 700
23	890 529 300	1 200 000 000	2 090 529 300	1 300 887 700	287 172 000	20 292 800
30	897 575 600	1 200 000 000	2 097 575 600	1 346 641 200	236 247 400	18 430 600
December 7	929 616 700	1 200 000 000	2 129 616 700	1 360 756 600	227 581 000	16 181 500
14	934 661 800	1 200 000 000	2 134 661 800	1 354 724 500	207 269 800	31 888 200
23	942 081 600	1 200 000 000	2 142 081 600	1 388 135 000	227 631 700	31 531 600
31	971 433 700	1 200 000 000	2 171 433 700	1 360 625 600	237 037 300	38 290 300
Högst <i>Maximum</i> }	¹⁵ / ₁ 1 058 744 200	1 200 000 000	¹⁵ / ₁ 2 258 744 200	³⁰ / ₃ 1 596 011 600	¹⁵ / ₁ 503 358 100	¹⁵ / ₁ 48 372 300
Lägst <i>Minimum</i> }	²³ / ₇ 790 443 700	1 200 000 000	²³ / ₇ 1 990 443 700	²³ / ₁₁ 1 300 887 700	¹⁵ / ₁₀ 132 215 800	⁷ / ₁₂ 16 181 500
Spänning <i>Ecart</i> }	268 300 500	—	268 300 500	295 123 900	371 142 300	32 190 800
Medeltal <i>Moyenne</i> }	916 980 400	1 200 000 000	2 116 980 400	1 439 300 700	262 478 800	28 677 200

sedelutgivning år 1929.

Banque de Finlande en 1929. — Suite.

Sedelutgivningsreserv. Réserve d'émission de billets.							Datum. Date.
Summa. Total.	Omedelbart disponibel. Disponibile immédiatement.	Av ökad sup- plementär täck- ning beroende. Dépendant de l'augmentation de la couver- ture supplé- mentaire.	Summa. Total.				
			Belopp (kol. 4 ÷ 8 eller kol. 9 + 10). Montant (col. 4 ÷ 8 ou col. 9 + 10).	I procent av sedelut- givnings- rätten (kol. 4). Pour-cent du droit d'émission (col. 4).	I procent av sedelcir- kulationen (kol. 5). Pour-cent du montant des billets en circulation (col. 5).	I procent av vid anford- ran betalbar- a förbindel- ser (kol. 9 tab. 16). Pour-cent des engagements à vue (col. 9 tab. 16).	
8	9	10	11	12	13	14	15
Mk.	Mk.	Mk.	Mk.	%	%	%	
1 640 969 100	362 435 000	—	362 435 000	18.09	25.33	22.41	Augusti 8
1 654 826 000	353 100 300	—	353 100 300	17.59	24.96	21.71	15
1 629 131 500	388 264 200	—	388 264 200	19.25	27.81	24.24	23
1 652 543 500	368 513 700	—	368 513 700	18.23	25.45	22.66	31
1 673 957 300	356 993 800	—	356 993 800	17.58	24.49	21.69	September 7
1 656 862 700	390 641 700	—	390 641 700	19.08	27.30	23.95	14
1 608 942 500	436 472 100	—	436 472 100	21.34	31.22	27.61	23
1 615 394 300	434 037 800	—	434 037 800	21.18	30.13	27.36	30
1 608 438 600	443 673 600	—	443 673 600	21.62	31.11	28.15	Oktober 8
1 562 220 200	485 933 900	—	485 933 900	23.73	34.75	31.75	15
1 554 839 300	487 661 400	—	487 661 400	23.88	36.16	31.88	23
1 643 457 700	458 711 700	—	458 711 700	21.82	33.32	28.36	31
1 646 326 500	470 970 500	—	470 970 500	22.24	34.71	29.03	November 8
1 636 369 500	469 846 800	—	469 846 800	22.31	35.21	29.21	15
1 608 352 500	482 176 800	—	482 176 800	23.06	37.07	30.36	23
1 601 319 200	496 256 400	—	496 256 400	23.66	36.85	31.35	30
1 604 519 100	525 097 600	—	525 097 600	24.66	38.59	33.06	December 7
1 593 882 500	540 779 300	—	540 779 300	25.33	39.92	34.62	14
1 647 298 300	494 783 300	—	494 783 300	23.10	35.64	30.62	23
1 635 953 200	535 480 500	—	535 480 500	24.66	39.36	33.52	31
^{8/1} 1 959 519 400	^{14/12} 540 779 300	—	^{14/12} 540 779 300	^{14/12} 25.33	^{14/12} 39.92	^{14/12} 34.62	{ Högst Maximum
^{23/10} 1 554 839 300	^{8/1} 275 933 900	—	^{8/1} 275 933 900	^{8/1} 12.34	^{28/2} 18.40	^{8/1} 14.41	{ Lägst Minimum
404 680 100	264 845 400	—	264 845 400	12.99	21.52	20.21	{ Spänning Ecart
1 730 456 700	386 523 700	—	386 523 700	18.33	27.07	23.06	{ Medeltal Moyenne

2. Finlands Banks sedelcirkulation vid ut-
Circulation des billets de la Banque de Finlande

Månad. Mois.	1 9 2 2		1 9 2 3	
	Belopp. Montant.	Ökning (+) eller minskning (-). <i>Augmentation (+) ou diminution (-).</i>	Belopp. Montant.	Ökning (+) eller minskning (-). <i>Augmentation (+) ou diminution (-).</i>
1	2	3	4	5
	Mk.	Mk.	Mk.	Mk.
Januari	1 341 183 300	— 14 924 800	1 399 672 500	— 21 247 600
Februari	1 442 089 400	+ 100 906 100	1 512 933 300	+ 113 260 800
Mars	1 441 226 300	— 863 100	1 555 128 200	+ 42 194 900
April	1 415 446 800	— 25 779 500	1 490 811 400	— 64 316 800
Maj	1 400 029 300	— 15 417 500	1 439 748 200	— 51 063 200
Juni	1 373 107 900	— 26 921 400	1 436 295 900	— 3 452 300
Juli	1 340 381 500	— 32 726 400	1 388 925 200	— 47 370 700
Augusti	1 356 436 200	+ 16 054 700	1 389 701 000	+ 775 800
September	1 397 168 800	+ 40 732 600	1 382 948 600	— 6 752 400
Oktober	1 375 618 900	— 21 549 900	1 365 310 800	— 17 637 800
November	1 343 332 500	— 32 286 400	1 333 030 700	— 32 280 100
December	1 420 920 100	+ 77 587 600	1 352 352 100	+ 19 321 400

Månad. Mois.	1 9 2 6		1 9 2 7	
	Belopp. Montant.	Ökning (+) eller minskning (-). <i>Augmentation (+) ou diminution (-).</i>	Belopp. Montant.	Ökning (+) eller minskning (-). <i>Augmentation (+) ou diminution (-).</i>
11	12	13	14	15
	Mk.	Mk.	Mk.	Mk.
Januari	1 291 555 500	— 17 750 500	1 330 437 600	— 15 277 500
Februari	1 349 884 500	+ 58 329 000	1 446 554 500	+ 116 116 900
Mars	1 385 776 900	+ 35 892 400	1 472 792 400	+ 26 237 900
April	1 361 791 900	— 23 985 000	1 447 274 600	— 25 517 800
Maj	1 319 682 500	— 42 109 400	1 411 268 800	— 36 005 800
Juni	1 297 748 300	— 21 934 200	1 398 497 300	— 12 771 500
Juli	1 289 437 600	— 8 310 700	1 376 594 400	— 21 902 900
Augusti	1 295 914 700	+ 6 477 100	1 413 535 700	+ 36 941 300
September	1 334 523 600	+ 38 608 900	1 476 174 100	+ 62 638 400
Oktober	1 327 378 300	— 7 145 300	1 482 974 600	+ 6 800 500
November	1 295 587 600	— 31 790 700	1 446 630 500	— 36 344 100
December	1 345 715 100	+ 50 127 500	1 514 407 100	+ 67 776 600

gången av varje månad åren 1922—1929.

à la fin de chaque mois en 1922—1929.

1 9 2 4		1 9 2 5		Månad. Mois.
Belopp. Montant.	Ökning (+) eller minskning (-). Augmentation (+) ou diminution (-).	Belopp. Montant.	Ökning (+) eller minskning (-). Augmentation (+) ou diminution (-).	
6	7	8	9	10
Mk.	Mk.	Mk.	Mk.	
1 279 456 900	— 72 895 200	1 205 463 800	— 44 482 300	Januari
1 376 306 700	+ 96 849 800	1 287 963 200	+ 82 499 400	Februari
1 399 551 800	+ 23 245 100	1 383 733 200	+ 95 770 000	Mars
1 384 527 700	— 15 024 100	1 381 974 900	— 1 758 300	April
1 361 339 300	— 23 188 400	1 336 093 900	— 45 881 000	Maj
1 305 101 100	— 56 238 200	1 286 034 200	— 50 059 700	Juni
1 261 391 000	— 43 710 100	1 252 085 300	— 33 948 900	Juli
1 273 346 500	+ 11 955 500	1 268 212 100	+ 16 126 800	Augusti
1 278 847 400	+ 5 500 900	1 279 457 700	+ 11 245 600	September
1 257 529 100	— 21 318 300	1 271 214 400	— 8 243 300	Oktober
1 227 704 800	— 29 824 300	1 253 093 300	— 18 121 100	November
1 249 946 100	+ 22 241 300	1 309 306 000	+ 56 212 700	December

1 9 2 8		1 9 2 9		Månad. Mois.
Belopp. Montant.	Ökning (+) eller minskning (-). Augmentation (+) ou diminution (-).	Belopp. Montant.	Ökning (+) eller minskning (-). Augmentation (+) ou diminution (-).	
16	17	18	19	20
Mk.	Mk.	Mk.	Mk.	
1 502 771 000	— 11 636 100	1 430 689 400	— 82 523 400	Januari
1 592 568 500	+ 89 797 500	1 522 689 800	+ 92 000 400	Februari
1 643 889 200	+ 51 320 700	1 596 011 600	+ 73 321 800	Mars
1 618 664 400	— 25 224 800	1 556 167 300	— 39 844 300	April
1 575 767 700	— 42 896 700	1 480 876 400	— 75 290 900	Maj
1 585 416 500	+ 9 648 800	1 472 538 100	— 8 338 300	Juni
1 542 717 400	— 42 699 100	1 439 149 100	— 33 389 000	Juli
1 564 928 900	+ 22 211 500	1 448 147 500	+ 8 998 400	Augusti
1 598 859 900	+ 33 931 000	1 440 401 900	— 7 745 600	September
1 539 334 700	— 59 525 200	1 376 892 000	— 63 509 900	Oktober
1 502 057 900	— 37 276 800	1 346 641 200	— 30 250 800	November
1 513 212 800	+ 11 154 900	1 360 625 600	+ 13 984 400	December

3. Översikt av Finlands Banks sedelutgivningsrätt åren 1918—1929.

Droit d'émission de la Banque de Finlande en 1918—1929.

År. Année.	Högst. Maximum.		Lägst. Minimum.		Spänning. Ecart.	Medeltal. Moyenne.
	Datum. Date.	Belopp. Montant.	Datum. Date.	Belopp. Montant.		
1	2	3	4	5	6	7
		Mk.		Mk.	Mk.	Mk.
1918	31/12	1 432 980 100	15/2	1 145 178 700	287 801 400	1 271 742 900
1919	15/10	1 498 768 900	31/7	1 286 949 000	211 819 900	1 367 204 500
1920	8/12	1 555 172 300	8/1	1 378 881 900	176 290 400	1 459 153 100
1921	23/3	1 705 030 300	30/9	1 508 344 700	196 685 600	1 585 666 000
1922	8/11	2 557 642 200	30/6	1 622 462 300	935 179 900	1 867 526 100
1923	15/3	2 379 347 100	29/9	1 825 329 800	554 017 300	2 159 957 100
1924	15/2	2 552 359 800	15/7	1 822 232 400	730 127 400	2 158 243 400
¹⁾ 1925	23/12	2 913 124 900	8/1	2 332 918 800	580 206 100	2 609 050 300
1926	8/1	2 947 556 700	15/7	2 379 499 900	568 056 800	2 582 906 500
1927	23/11	2 915 086 300	15/7	2 362 486 700	552 599 600	2 647 060 500
1928	23/1	2 879 452 900	23/10	2 070 439 700	809 013 200	2 367 891 300
1929	15/1	2 258 744 200	23/7	1 990 443 700	268 300 500	2 116 980 400

5. Finlands Banks sedelcirkulation i me- *Circulation des billets de la Banque de Finlande,*

Månad. Mois.	1922	1923	1924	1925
1	2	3	4	5
	Mk.	Mk.	Mk.	Mk.
Januari	1 325 093 900	1 376 328 900	1 264 220 400	1 186 036 600
Februari	1 389 113 400	1 454 892 000	1 323 815 500	1 242 313 200
Mars	1 440 069 700	1 535 008 400	1 383 641 600	1 340 290 400
April	1 418 768 800	1 498 827 300	1 383 703 100	1 375 104 300
Maj	1 390 806 700	1 440 714 100	1 335 841 000	1 330 622 300
Juni	1 376 089 900	1 434 492 100	1 317 799 000	1 284 367 200
Juli	1 341 859 600	1 396 920 500	1 257 649 800	1 244 736 800
Augusti	1 331 462 000	1 373 641 800	1 254 809 200	1 247 161 800
September	1 368 750 800	1 372 337 400	1 266 193 000	1 266 342 100
Oktober	1 380 392 300	1 362 123 300	1 255 596 600	1 263 707 800
November	1 339 669 300	1 328 861 300	1 224 827 100	1 243 804 400
December	1 386 269 400	1 343 690 300	1 246 420 600	1 294 628 600

¹⁾ För år 1925 ha beaktats Bankens bilanser för t. o. m. den 23 december; årets sista bilans *jusqu'au 23 décembre sont pris en considération; le dernier bilan de l'année n'est pas inclus par suite*

4. Översikt av Finlands Banks sedelcirkulation åren 1918—1929.

Circulation des billets de la Banque de Finlande en 1918—1929.

År. Année.	Högst. Maximum.		Lägst. Minimum.		Spänning. Ecart.	Medeltal. Moyenne.
	Datum. Date.	Belopp. Montant.	Datum. Date.	Belopp. Montant.		
1	2	3	4	5	6	7
		Mk.		Mk.	Mk.	Mk.
1918	23/12	1 161 948 500	8/1	761 728 600	400 219 900	971 514 800
1919	8/1	1 138 000 900	23/8	958 766 100	179 234 800	1 052 979 100
1920	8/11	1 355 012 500	15/1	1 096 535 500	258 477 000	1 240 689 200
1921	15/3	1 493 342 000	22/1	1 303 164 100	190 177 900	1 385 781 500
1922	8/3	1 449 927 400	23/1	1 300 180 200	149 747 200	1 374 028 800
1923	31/3	1 555 128 200	23/11	1 298 107 100	257 021 100	1 409 819 800
1924	31/3	1 399 551 800	22/11	1 198 642 800	200 909 000	1 292 876 400
1925	8/4	1 399 913 300	23/1	1 154 761 400	245 151 900	1 276 593 000
1926	31/3	1 385 776 900	23/1	1 239 633 100	146 143 800	1 307 346 500
1927	23/12	1 522 095 500	22/1	1 269 563 400	252 532 100	1 413 610 400
1928	7/4	1 660 880 500	23/1	1 446 658 000	214 222 500	1 548 019 700
1929	30/3	1 596 011 600	23/11	1 300 887 700	295 123 900	1 439 300 700

deltal varje månad åren 1922—1929.

montant moyen pour chaque mois en 1922—1929.

1926	1927	1928	1929	Månad. Mois.
6	7	8	9	10
Mk.	Mk.	Mk.	Mk.	
1 262 312 800	1 295 826 600	1 467 522 000	1 410 601 900	Januari
1 314 090 400	1 376 058 900	1 534 840 400	1 458 081 800	Februari
1 365 510 900	1 457 732 800	1 613 633 300	1 553 297 200	Mars
1 337 773 100	1 449 538 400	1 612 697 800	1 537 494 700	April
1 310 264 200	1 396 401 000	1 563 718 600	1 473 082 200	Maj
1 293 391 100	1 395 652 400	1 565 523 300	1 469 043 200	Juni
1 271 152 100	1 366 200 900	1 543 789 300	1 427 534 200	Juli
1 280 703 200	1 381 574 300	1 531 430 700	1 422 591 300	Augusti
1 304 747 500	1 442 438 300	1 578 482 600	1 431 666 700	September
1 323 636 700	1 472 324 300	1 554 781 900	1 387 429 000	Oktober
1 290 294 400	1 432 662 500	1 491 233 100	1 334 726 000	November
1 334 281 600	1 496 914 300	1 518 583 400	1 366 060 400	December

har på grund av där vidtagna förändringar utelämnats. Pour 1925 tous les bilans de la Banque des modifications qu'y apporta le nouveau règlement.

6. Översikt av Finlands Banks sedelutgivningsreserv åren 1918—1929.

Réserve d'émission de billets de la Banque de Finlande en 1918—1929.

År. Année.	Högst. <i>Maximum.</i>		Lägst. <i>Minimum.</i>		Spänning. <i>Ecart.</i>	Medeltal. <i>Moyenne.</i>
	Datum. <i>Date.</i>	Belopp. <i>Montant.</i>	Datum. <i>Date.</i>	Belopp. <i>Montant.</i>		
1	2	3	4	5	6	7
		Mk.		Mk.	Mk.	Mk.
1918	23/7	115 836 100	31/12	64 631 500	51 204 600	104 531 000
1919	8/8	199 597 300	8/1	65 375 400	134 221 900	138 096 500
1920	15/7	146 179 800	8/11	19 100 500	127 079 300	87 123 800
1921	31/1	125 553 200	30/9	7 369 000	118 184 200	63 852 600
1922	23/11	618 012 400	23/6	111 432 500	506 579 900	253 610 500
1923	31/1	455 495 900	8/10	127 157 300	328 338 600	305 008 200
1924	31/12	597 467 600	8/7	143 554 700	453 912 900	369 095 500
¹⁾ 1925	14/11	915 651 700	31/3	539 573 000	376 078 700	740 769 000
1926	30/1	809 563 000	23/10	625 331 700	184 231 300	734 036 000
1927	14/5	828 284 800	31/10	661 869 800	166 415 000	763 537 600
1928	7/1	716 433 000	31/12	208 689 500	507 743 500	464 449 300
1929	14/12	540 779 300	8/1	275 933 900	264 845 400	386 523 700

8. Sammansättningen av Finlands Banks sedel- *Détail de la circulation des billets de la Banque*

Sedelvalör. <i>Coupires.</i>	1923		1924		1925		1926	
	Belopp. <i>Montant.</i>	%	Belopp. <i>Montant.</i>	%	Belopp. <i>Montant.</i>	%	Belopp. <i>Montant.</i>	%
1	2	3	4	5	6	7	8	9
	Mk.		Mk.		Mk.		Mk.	
1 000 mk.	404 168 000	29.89	362 347 000	28.99	361 139 000	27.58	380 267 000	28.26
500 »	215 482 000	15.93	189 216 000	15.14	206 719 000	15.79	223 212 500	16.59
100 »	501 308 100	37.07	482 834 900	38.63	473 579 700	36.17	486 985 000	36.19
50 »	111 270 350	8.23	100 459 800	8.03	102 365 000	7.82	101 568 350	7.55
20 »	12 269 220	0.91	4 556 120	0.36	—	—	1 586 580	0.12
10 »	62 529 300	4.62	65 678 240	5.25	71 375 980	5.45	73 549 510	5.46
5 »	25 794 500	1.91	27 075 000	2.17	25 412 495	1.94	26 506 495	1.97
1 »	3 512 396	0.26	3 295 811	0.26	—	—	—	—
50 pen.	902 548	0.07	851 372	0.07	—	—	—	—
25 »	1 269 567	0.09	1 218 555	0.10	—	—	—	—
Äldre emiss. <i>Emiss. ant.</i>	²⁾ 13 846 126	1.02	12 413 341	1.00	³⁾ 68 714 864	5.25	52 039 644	3.86
Summa <i>Total</i>	1 352 352 107	100.00	1 249 946 139	100.00	1 309 306 039	100.00	1 345 715 079	100.00

¹⁾ För år 1925 ha beaktats Bankens bilanser för t. o. m. den 23 december; årets sista bilans har 23 décembre sont pris en considération; le dernier bilan de l'année n'est pas inclus par suite des modi-

²⁾ Från år 1923 äro de till 1897/98 års emission hörande sedlarna hänfödda till äldre emissioner

³⁾ Från år 1925 äro de till tidigare emissioner än år 1922 hörande sedlarna hänfödda till äldre antérieures.

7. Finlands Banks sedelutgivningsreserv i förhållande till hela sedelutgivningsrätten åren 1918—1929.

Rapport entre la réserve d'émission de billets de la Banque de Finlande et le droit d'émission total en 1918—1929.

År. Année.	Högst. <i>Maximum.</i>		Lägst. <i>Minimum.</i>		Spänning. <i>Ecart.</i>	Medeltal. <i>Moyenne.</i>
	Datum. <i>Date.</i>	Procent. <i>Pour-cent.</i>	Datum. <i>Date.</i>	Procent. <i>Pour-cent.</i>		
1	2	3	4	5	6	7
		0/0		0/0	0/0	0/0
1918	15/1	9.82	31/12	4.51	5.31	8.22
1919	8/8	15.34	8/1	4.66	10.68	10.10
1920	23/7	10.12	8/11	1.28	8.84	5.97
1921	31/1	8.00	30/9	0.49	7.51	3.99
1922	23/11	24.94	23/6	6.78	18.16	12.82
1923	31/1	19.78	8/10	6.90	12.88	13.92
1924	31/12	25.56	8/7	7.67	17.89	16.96
¹⁾ 1925	15/8	33.02	31/3	22.46	10.56	28.30
1926	14/8	32.54	23/10	25.65	6.89	28.44
1927	14/5	32.16	31/10	23.27	8.89	28.94
1928	23/3	25.44	31/12	9.33	16.11	19.25
1929	14/12	25.33	8/1	12.34	12.99	18.33

cirkulation vid utgången av åren 1923—1929. *de Finlande à la fin des années 1923—1929.*

1927		1928		1929		Sedelvalör. <i>Coupires.</i>
Belopp. <i>Montant.</i>	0/0	Belopp. <i>Montant.</i>	0/0	Belopp. <i>Montant.</i>	0/0	
10	11	12	13	14	15	16
Mk.	p.	Mk.	p.	Mk.	p.	
443 324 000	— 29.27	439 403 000	— 29.04	382 293 000	— 28.10	1 000 mk.
266 264 000	— 17.58	272 384 500	— 18.00	247 159 000	— 18.16	500 »
531 111 400	— 35.07	531 009 700	— 35.09	480 053 800	— 35.28	100 »
108 052 700	— 7.14	104 434 800	— 6.90	96 540 400	— 7.10	50 »
46 273 260	— 3.06	52 971 740	— 3.50	50 920 760	— 3.74	20 »
47 763 110	— 3.15	44 289 100	— 2.93	38 926 080	— 2.86	10 »
26 700 035	— 1.76	27 634 935	— 1.83	25 744 115	— 1.89	5 »
—	—	—	—	—	—	1 »
—	—	—	—	—	—	50 pen.
—	—	—	—	—	—	25 »
44 918 614	— 2.97	41 084 975	— 2.71	38 988 447	— 2.87	Aldre emiss. <i>Emiss. ant.</i>
1514 407 119	— 100.00	1 513 212 750	— 100.00	1 360 625 602	— 100.00	{ Summa <i>Total</i>

på grund av där vidtagna förändringar utelämnats. *Pour 1925 tous les bilans de la Banque jusqu'au 31 décembre 1924 ont été prises en compte.*
Depuis 1923 les billets de l'émission 1897/98 sont compris dans les émissions antérieures.
emissioner. Depuis 1925 tous les billets antérieurs à l'émission 1922 sont compris dans les émissions

9. Finlands Banks sedel-
Fabrication de billets de la Banque de

År. Année.	1000 mk.	500 mk.	100 mk.	50 mk.	20 mk.	10 mk.	A n t a l.
	1	2	3	4	5	6	
1918	—	536 260	2 099 000	781 000	97 000	2 586 000	
1919	192 000	233 000	1 968 000	800 000	3 948 000	2 985 000	
1920	432 000	—	1 576 000	1 456 000	1 944 000	3 776 000	
1921	—	—	2 665 000	2 618 000	688 000	2 445 000	
1922	—	—	1 292 000	684 000	—	14 844 000	
1923	763 000	—	3 053 000	3 460 000	—	1 176 000	
1924	—	608 000	4 071 000	—	—	3 372 000	
1925	—	—	1 886 000	308 000	—	4 044 000	
1926	80 000	192 000	2 210 000	1 732 000	216 000	6 710 000	
1927	294 000	382 000	2 881 000	1 468 000	3 768 000	3 000 000	
1928	196 000	387 000	2 726 000	2 064 000	3 468 000	4 357 000	
1929	189 000	186 000	2 171 000	1 703 000	1 174 000	3 929 000	

10. Finlands Banks sedel-
Annulation et destruction de billets de la

År. Année.	1000 mk.	500 mk.	100 mk.	50 mk.	20 mk.	10 mk.	5 mk.	A n t a l.
	1	2	3	4	5	6	7	
1918	11 920	118 183	1 310 003	68 839	175 426	327 718	2 854 003	
1919	86 393	76 582	1 204 901	315 401	5 413 703	1 773 803	5 557 503	
1920	92 320	21 740	361 200	582 600	1 337 600	2 961 900	3 289 400	
1921	79 922	57 722	1 343 742	1 084 599	2 270 736	3 587 315	4 184 809	
1922	85 300	59 340	1 538 700	1 047 800	1 879 400	4 421 200	4 013 100	
1923	197 802	155 700	2 731 000	1 533 198	1 747 000	5 602 002	4 931 098	
1924	343 408	466 409	3 488 306	2 639 105	412 006	6 092 005	4 612 006	
1925	161 060	68 060	1 927 060	1 490 062	—	6 515 060	4 515 060	
1926	191 000	203 000	2 571 000	1 655 000	2	7 320 002	5 165 002	
1927	139 000	185 000	2 323 000	1 368 000	392 000	5 220 000	4 564 000	
1928	159 000	193 000	2 347 000	1 550 000	1 828 002	4 288 000	4 714 000	
1929	155 000	214 000	2 505 000	1 935 000	2 625 000	4 458 000	5 410 000	

¹⁾ Från år 1923 äro de till 1897/98 års emission hörande sedlarna hänfödda till äldre emissio-

²⁾ Från år 1925 äro de till tidigare emissioner än år 1922 hörande sedlarna hänfödda till äldre antérieures.

tillverkning åren 1918—1929.

Finlande pendant les années 1918—1929.

5 mk.	1 mk.	50 p.	25 p.	Summa. Total.		År. Année.
N o m b r e.				Antal. Nombre.	Belopp. Montant.	
8	9	10	11	12	13	14
					Mk.	
4 946 000	5 391 000	2 000 000	3 700 000	22 136 260	576 926 000	1918
5 477 000	8 568 000	12 804 000	15 448 200	52 423 200	700 327 050	1919
3 120 000	9 738 000	—	—	22 042 000	764 378 000	1920
4 986 000	1 593 000	—	—	14 995 000	462 133 000	1921
9 380 000	—	—	—	26 200 000	358 740 000	1922
2 944 000	—	—	—	11 396 000	1 267 780 000	1923
—	—	—	—	8 051 000	744 820 000	1924
3 972 000	—	—	—	10 210 000	264 300 000	1925
4 373 000	—	—	—	15 513 000	576 885 000	1926
5 004 000	—	—	—	16 797 000	976 880 000	1927
4 582 000	—	—	—	17 780 000	901 140 000	1928
5 226 000	—	—	—	14 578 000	673 150 000	1929

makulering åren 1918—1929.

Banque de Finlande pendant les années 1918—1929.

1 mk.	50 p.	25 p.	Äldre emiss. Emissions antérieures.	Summa. Total.		År. Année.
N o m b r e.				Antal. Nombre.	Belopp. Montant.	
9	10	11	12	13	14	15
					Mk.	
5 408 000	—	—	700	10 274 792	231 937 120	1918
9 318 003	906 000	779 000	5	25 431 294	424 712 008	1919
9 115 000	3 717 000	3 448 000	20	24 926 780	253 103 500	1920
11 195 002	4 950 000	5 112 000	449	33 866 296	414 563 009	1921
6 588 000	2 853 000	3 714 000	—	26 199 840	432 038 500	1922
1 090 000	535 000	941 000	1) 6 384	19 470 184	744 118 160	1923
234 002	121 002	248 004	7 362	18 663 615	1 151 576 759	1924
—	—	—	2) 1 313 916	15 990 278	614 639 805	1925
—	—	—	401 015	17 506 021	749 269 630	1926
—	—	—	201 800	14 392 800	622 784 500	1927
—	—	—	104 900	15 183 902	674 933 790	1928
—	—	—	72 100	17 374 100	735 635 000	1929

ner. Depuis 1923 les billets de l'émission 1897/98 sont compris dans les émissions antérieures.
emissioner. Depuis 1925 tous les billets antérieurs à l'émission 1922 sont compris dans les émissions

11. Finlands Banks valuta

Couverture de l'émission de la

Datum. Date.		Ordinarie täckning. Couverture ordinaire.					
		Guldkassa. Encaisse or.			Utländska korrespondenter. Comptes courants à l'étranger.	Summa (kol. 2+5). Total	
		Belopp. Montant.	I procent av sedelcirku- lationen (kol. 5 tab. 1). <i>Pour-cent du montant des billets en cir- culation (col. 5 tab. 1).</i>	I procent av vid anford- ran betalbara förbindelser (kol. 9 tab. 16). <i>Pour-cent des engagements à vue (col. 9 tab. 16).</i>		Belopp. Montant.	I procent av sedelcirku- lationen (kol. 5 tab. 1). <i>Pour-cent du montant des billets en cir- culation (col. 5 tab. 1).</i>
1	2	3	4	5	6	7	
		Mk.	‰	‰	Mk.	Mk.	‰
Ultimo 1928		304 425 400	20.12	15.19	731 540 600	1 035 966 000	68.46
Januari	8	304 218 600	21.35	15.89	731 234 700	1 035 453 300	72.68
	15	304 061 900	21.65	15.94	754 682 300	1 058 744 200	75.37
	23	303 933 300	21.99	16.71	724 193 000	1 028 126 300	74.38
	31	303 765 400	21.23	16.55	719 061 300	1 022 826 700	71.49
Februari	8	303 605 600	21.19	16.07	724 396 700	1 028 002 300	71.74
	15	303 499 700	21.14	16.34	705 965 600	1 009 465 300	70.31
	23	303 363 100	21.05	16.25	681 991 600	985 354 700	68.38
	28	303 193 900	19.91	15.97	698 477 000	1 001 670 900	65.78
Mars	8	303 001 100	19.76	15.87	740 741 000	1 043 742 100	68.05
	15	302 880 500	19.61	16.09	744 335 900	1 047 216 400	67.82
	22	302 498 600	19.65	16.32	737 920 900	1 040 419 500	67.59
	30	302 279 300	18.94	16.25	706 458 900	1 008 738 200	63.20
April	8	302 131 400	19.37	16.12	700 588 600	1 002 720 000	64.29
	15	301 929 600	19.63	16.54	688 085 800	990 015 400	64.36
	23	301 717 100	20.17	16.97	664 093 000	965 810 100	64.57
	30	301 622 600	19.38	17.01	661 117 400	962 740 000	61.87
Maj	8	301 299 900	20.02	17.24	673 108 300	974 408 200	64.74
	15	301 102 700	20.48	17.63	623 976 900	925 079 600	62.91
	23	300 952 200	20.96	18.01	574 343 800	875 296 000	60.96
	31	301 101 000	20.33	17.62	580 166 100	881 267 100	59.51
Juni	8	300 801 100	20.34	17.79	570 604 000	871 405 100	58.93
	15	301 477 100	20.51	17.90	555 583 400	857 060 500	58.31
	22	301 202 500	20.70	17.94	541 678 600	842 881 100	57.92
	29	301 065 300	20.45	18.01	544 553 100	845 618 400	57.43
Juli	8	300 779 900	20.72	18.28	534 073 600	834 853 500	57.50
	15	300 568 500	21.11	18.89	521 464 500	822 033 000	57.73
	23	301 297 400	21.59	19.18	489 146 300	790 443 700	56.65
	31	301 155 700	20.93	18.44	505 079 100	806 234 800	56.02

f r sedelutgivning  r 1929.

Banque de Finlande en 1929.

		Supplement�r t�ckning. <i>Couverture suppl�mentaire.</i>		Totalsumma (kol. 6+9+10+11). <i>Total g�n�ral (col. 6+9+10+11).</i>				
<i>(col. 2+5).</i>								
I procent av vid anfordran betalbara f�rbindelser (kol. 9 tab. 16). <i>Pour-cent des engagements � vue (col. 9 tab. 16).</i>	Utl�ndska sedlar och kuponger. <i>Billets de banque et coupons n�gociables � l'�tranger.</i>	Utl�ndska v�xlar. <i>Effets payables � l'�tranger.</i>	Inhemska v�xlar. <i>Effets payables en Finlande.</i>	Belopp. <i>Montant.</i>	I procent av sedelcirkulationen (kol. 5 tab. 1). <i>Pour-cent du montant des billets en circulation (col. 5 tab. 1).</i>	I procent av vid anfordran betalbara f�rbindelser (kol. 9 tab. 16). <i>Pour-cent des engagements � vue (col. 9 tab. 16).</i>	Datum. <i>Date.</i>	
8	9	10	11	12	13	14	15	
%	Mk.	Mk.	Mk.	Mk.	%	%		
							Ultimo 1928	
51.68	2 137 000	19 367 300	1 377 501 700	2 434 972 000	160.91	121.46		
54.09	1 780 700	19 372 700	1 347 383 700	2 403 990 400	168.73	125.58	Januari	8
55.49	1 720 200	18 257 100	1 320 452 700	2 399 174 200	170.80	125.74		15
56.53	1 491 000	16 868 400	1 256 155 200	2 302 640 900	166.58	126.61		23
55.71	1 357 800	16 683 600	1 244 565 100	2 285 433 200	159.74	124.49		31
54.40	1 858 500	16 757 400	1 314 413 200	2 361 031 400	164.78	124.95	Februari	8
54.34	1 222 400	16 275 400	1 316 542 700	2 343 505 800	163.23	126.15		15
52.79	1 306 400	15 079 800	1 363 186 700	2 364 927 600	164.11	126.69		23
52.75	1 420 600	13 948 900	1 359 774 800	2 376 815 200	156.09	125.16		28
54.65	1 442 400	13 577 100	1 373 715 100	2 432 476 700	158.60	127.36	Mars	8
55.64	1 501 000	10 799 300	1 340 589 500	2 400 106 200	155.43	127.51		15
56.13	1 652 100	10 182 000	1 329 236 300	2 381 489 900	154.72	128.48		22
54.22	1 584 600	11 322 900	1 354 554 700	2 376 200 400	148.88	127.71		30
53.49	1 758 200	10 632 700	1 393 006 100	2 408 117 000	154.39	128.47	April	8
54.25	1 674 500	9 622 900	1 347 000 000	2 348 312 800	152.66	128.68		15
54.32	1 673 500	8 625 600	1 333 307 700	2 309 416 900	154.39	129.89		23
54.29	1 693 000	6 705 700	1 322 966 800	2 294 105 500	147.42	129.37		30
55.74	1 707 400	5 795 000	1 316 223 700	2 298 134 300	152.68	131.46	Maj	8
54.15	1 537 400	5 630 400	1 316 727 200	2 248 974 600	152.95	131.65		15
52.38	1 576 500	5 319 000	1 328 159 000	2 210 350 500	153.94	132.28		23
51.58	1 651 400	5 151 700	1 366 020 000	2 254 090 200	152.21	131.93		31
51.54	1 758 800	5 904 700	1 369 127 300	2 248 195 900	152.05	132.98	Juni	8
50.89	1 645 400	6 385 000	1 369 075 300	2 234 166 200	152.00	132.65		15
50.21	1 858 700	6 292 800	1 392 900 000	2 243 932 600	154.20	133.68		22
50.58	1 755 400	7 229 800	1 375 379 600	2 229 983 200	151.44	133.38		29
50.74	1 568 200	6 394 300	1 369 126 800	2 211 942 800	152.35	134.42	Juli	8
51.66	1 414 300	10 673 300	1 310 686 100	2 144 806 700	150.63	134.79		15
50.31	1 360 300	11 807 000	1 346 466 700	2 150 077 700	154.10	136.86		23
49.36	1 461 600	9 614 500	1 368 814 900	2 186 125 800	151.90	133.83		31

11. (Forts.) Finlands Banks valuta

Couverture de l'émission de la

Datum. Date.	Ordinarie täcknig. Couverture ordinaire.					
	Guldkassa. Encaisse or.			Utländska korrespondenter. Comptes courants à l'étranger.	Summa (kol. 2+5). Total	
	Belopp. Montant.	I procent av sedelcirkula- tionen (kol. 5 tab. 1). Pour-cent du montant des billets en cir- culation (col. 5 tab. 1).	I procent av vid anford- ran betalbara förbindelser (kol. 9 tab. 16). Pour-cent des engagemens à vue (col. 9 tab. 16).		Belopp. Montant.	I procent av sedelcirkula- tionen (kol. 5 tab. 1). Pour-cent du montant des billets en cir- culation (col. 5 tab. 1).
1	2	3	4	5	6	7
	Mk.	%	%	Mk.	Mk.	%
Augusti 8	301 898 500	21.10	18.67	501 505 600	803 404 100	56.14
15	301 708 600	21.33	18.55	506 217 700	807 926 300	57.11
23	301 414 000	21.59	18.81	515 981 700	817 395 700	58.54
31	301 094 800	20.79	18.51	519 962 400	821 057 200	56.70
September 7	300 896 400	20.64	18.29	530 054 700	830 951 100	57.01
14	300 639 100	21.01	18.43	546 865 300	847 504 400	59.23
23	300 328 700	21.48	19.00	545 085 900	845 414 600	60.47
30	302 142 100	20.98	19.04	547 290 000	849 432 100	58.97
Oktober 8	301 968 100	21.18	19.16	550 144 100	852 112 200	59.76
15	303 789 400	21.72	19.85	544 364 700	848 154 100	60.65
23	303 601 000	22.51	19.85	538 899 700	842 500 700	62.48
31	303 526 400	22.04	18.77	598 643 000	902 169 400	65.52
November 8	303 360 000	22.36	18.70	613 937 000	917 297 000	67.60
15	303 221 600	22.72	18.85	602 994 700	906 216 300	67.91
23	302 864 100	23.28	19.07	587 665 200	890 529 300	68.46
30	302 813 900	22.49	19.13	594 761 700	897 575 600	66.65
December 7	302 653 200	22.24	19.05	626 963 500	929 616 700	68.32
14	302 321 100	22.32	19.35	632 340 700	934 661 800	68.99
23	301 916 200	21.75	18.69	640 165 400	942 081 600	67.87
31	301 894 600	22.19	18.90	669 539 100	971 433 700	71.40
Högst Maximum	^{8/1} 304 218 600	^{23/11} 23.28	^{15/10} 19.85	^{15/1} 754 682 300	^{15/1} 1 058 744 200	^{15/1} 75.37
Lägst Minimum	^{23/9} 300 328 700	^{30/3} 18.94	^{8/3} 15.87	^{23/7} 489 146 300	^{23/7} 790 443 700	^{31/2} 56.02
Spänning Ecart	3 889 900	4.34	3.98	265 536 000	268 300 500	19.35
Medeltal Moyenne	302 178 300	21.04	17.84	614 802 100	916 980 400	63.76

för sedelutgivning år 1929.

Banque de Finlande en 1929. — Suite.

(col. 2+5).		Supplementär täckning. <i>Couverture supplémentaire.</i>		Totalsumma (kol. 6+9+10+11). <i>Total général (col. 6+9+10+11).</i>			Datum. <i>Date.</i>
		Utländska sedlar och kuponger. <i>Billets de banque et coupons négociables à l'étranger.</i>	Utländska växlar. <i>Effets payables à l'étranger.</i>	Inhemska växlar. <i>Effets payables en Finlande.</i>	Belopp. <i>Montant.</i>	I procent av sedelcir- kulationen (kol. 5 tab. 1). <i>Pour-cent du montant des billets en cir- culation (col. 5 tab. 1).</i>	
8	9	10	11	12	13	14	15
%	Mk.	Mk.	Mk.	Mk.	%	%	
49.68	1 382 300	9 149 800	1 392 240 600	2 206 176 800	154.17	136.42	Augusti 8
49.67	1 357 700	9 517 400	1 383 983 100	2 202 784 500	155.70	135.43	15
51.02	1 434 400	14 397 000	1 359 124 000	2 192 351 100	157.00	136.85	23
50.48	1 597 100	20 193 900	1 351 933 900	2 194 782 100	151.56	134.94	31
50.50	1 557 500	23 777 800	1 373 309 000	2 229 595 400	152.97	135.49	September 7
51.96	1 509 100	25 265 900	1 339 741 800	2 214 021 200	154.74	135.75	14
53.48	1 494 800	15 358 600	1 308 870 100	2 171 138 100	155.30	137.33	23
53.54	1 696 800	18 650 800	1 289 574 700	2 159 354 400	149.91	136.10	30
54.06	1 450 200	22 911 800	1 297 775 000	2 174 249 200	152.47	137.93	Oktober 8
55.41	1 405 000	10 080 900	1 262 972 200	2 122 612 200	151.78	138.67	15
55.08	1 406 600	11 030 300	1 257 077 700	2 112 015 300	156.63	138.07	23
55.78	1 382 400	30 681 400	1 217 286 800	2 151 520 000	156.26	133.01	31
56.54	1 724 900	28 669 000	1 267 623 800	2 215 314 700	163.25	136.54	November 8
56.34	1 280 500	27 739 700	1 239 891 300	2 175 127 800	163.01	135.23	15
56.08	1 424 500	27 504 000	1 249 033 100	2 168 540 900	166.70	136.55	23
56.70	1 379 100	27 575 200	1 224 604 700	2 151 134 600	159.74	135.90	30
58.53	1 600 400	27 016 600	1 210 796 200	2 169 029 900	159.40	136.56	December 7
59.84	1 130 000	24 009 000	1 187 819 600	2 147 620 400	158.53	137.49	14
58.31	1 460 900	24 792 500	1 237 392 100	2 205 727 100	158.90	136.51	23
60.80	1 869 000	21 050 800	1 213 298 800	2 207 652 300	162.25	138.18	31
$\frac{31}{12}$ 60.80	$\frac{31}{12}$ 1 869 000	$\frac{31}{10}$ 30 681 400	$\frac{8}{4}$ 1 393 006 100	$\frac{8}{3}$ 2 432 476 700	$\frac{15}{1}$ 170.80	$\frac{15}{10}$ 138.67	{ Högst <i>Maximum</i>
$\frac{31}{7}$ 49.36	$\frac{14}{12}$ 1 130 000	$\frac{31}{5}$ 5 151 700	$\frac{14}{12}$ 1 187 819 600	$\frac{23}{10}$ 2 112 015 300	$\frac{30}{4}$ 147.42	$\frac{31}{1}$ 124.49	{ Lägst <i>Minimum</i>
11.44	739 000	25 529 700	205 186 500	320 461 400	23.38	14.18	{ Spänning <i>Ecart</i>
53.88	1 541 100	15 005 900	1 316 874 100	2 250 401 500	156.48	132.54	{ Medeltal <i>Moyenne</i>

12. Översikt av Finlands Banks guldkassa åren 1918—1929. ¹⁾

Encaisse or de la Banque de Finlande en 1918—1929. ¹⁾

År. Année.	Högst. Maximum.		Lägst. Minimum.		Spänning. Ecart.	Medeltal. Moyenne.
	Datum. Date.	Belopp. Montant.	Datum. Date.	Belopp. Montant.		
1	2	3	4	5	6	7
		Mk.		Mk.	Mk.	Mk.
1918	23/6	42 675 000	8/5	42 634 400	40 600	42 655 200
1919	15/1	42 661 200	31/12	42 628 500	32 700	42 645 200
1920	15/1	42 628 600	15/3	42 613 300	15 300	42 620 500
1921	31/3	42 626 200	23/8	42 624 600	1 600	42 625 300
1922	8/11	43 372 700	28/2	42 580 900	791 800	42 801 600
1923	8/1	43 372 700	15/1	42 704 500	668 200	42 718 400
1924	15/11	43 285 400	8/1	42 704 500	580 900	42 969 400
1925	8/10	43 285 800	8/1	43 285 400	400	43 285 600
1926	8/3	331 829 900	31/12	327 368 800	4 461 100	330 147 700
1927	8/1	327 182 100	31/12	316 631 400	10 550 700	322 848 500
1928	7/1	316 590 500	31/12	304 425 400	12 165 100	310 553 900
1929	8/1	304 218 600	23/9	300 328 700	3 889 900	302 178 300

13. Finlands Banks guldkassa i förhållande till sedelcirkulationen åren 1918—1929. ¹⁾

Rapport entre l'encaisse or et la circulation des billets en 1918—1929. ¹⁾

År. Année.	Högst. Maximum.		Lägst. Minimum.		Spänning. Ecart.	Medeltal. Moyenne.
	Datum. Date.	Procent. Pour-cent.	Datum. Date.	Procent. Pour-cent.		
1	2	3	4	5	6	7
		‰		‰	‰	‰
1918	8/1	5.60	23/12	3.67	1.93	4.39
1919	22/8	4.45	8/1	3.75	0.70	4.05
1920	15/1	3.89	7/11	3.15	0.74	3.44
1921	15/1	3.27	15/3	2.85	0.42	3.08
1922	23/1	3.31	8/3	2.94	0.37	3.12
1923	23/11	3.29	31/3	2.75	0.54	3.04
1924	22/11	3.61	31/3	3.05	0.56	3.33
1925	23/1	3.75	8/4	3.09	0.66	3.40
1926	23/1	26.75	31/3	23.93	2.82	25.27
1927	22/1	25.72	23/12	20.81	4.91	22.88
1928	14/1	21.84	7/4	18.87	2.97	20.08
1929	23/11	23.28	30/3	18.94	4.34	21.04

¹⁾ Guldkassan har för åren 1918—1925 bokförts till sitt nominella värde enligt 1877 års myntdande har guldkassan uppskrivits i enlighet med det där stadgade guldvärdet, d. v. s. 100 mk = nominale selon la loi monétaire de l'année 1877, c'est à dire à 1 kg d'or fin = 3 444.44 marcs; depuis valeur or, c'est à dire 100 marcs = 3 15/19 grammes d'or fin.

14. Finlands Banks guldkassa i förhållande till vid anfordran betalbara förbindelser åren 1918—1929.¹⁾

*Rapport entre l'encaisse or de la Banque de Finlande et les engagements à
vue en 1918—1929.¹⁾*

År. Année.	Högst. <i>Maximum.</i>		Lägst. <i>Minimum.</i>		Spänning. <i>Ecart.</i>	Medeltal. <i>Moyenne.</i>
	Datum. <i>Date.</i>	Procent. <i>Pour-cent.</i>	Datum. <i>Date.</i>	Procent. <i>Pour-cent.</i>		
1	2	3	4	5	6	7
		0/0		0/0	0/0	0/0
1918	15/1	4.13	31/12	3.12	1.01	3.67
1919	31/7	3.90	8/1	3.19	0.71	3.48
1920	15/1	3.37	23/10	2.84	0.53	3.11
1921	22/1	3.01	23/3	2.65	0.36	2.80
1922	15/8	2.95	8/11	2.16	0.79	2.68
1923	29/9	2.55	7/4	2.10	0.45	2.32
1924	15/8	2.73	15/2	2.04	0.69	2.41
1925	22/8	2.55	15/12	2.08	0.47	2.33
1926	14/8	20.01	8/1	15.44	4.57	18.05
1927	15/7	20.05	31/10	14.73	5.32	17.54
1928	23/7	18.74	31/1	14.57	4.17	16.69
1929	15/10	19.85	8/3	15.87	3.98	17.84

15. Sammansättningen av Finlands Banks valuta för sedel- utgivning vid utgången av åren 1928—1929.

*Détail de la couverture de l'émission de billets de la Banque de Finlande
à la fin des années 1928—1929.*

	31/12 1928		31/12 1929	
	Belopp. <i>Montant.</i>	Procent. <i>Pour-cent.</i>	Belopp. <i>Montant.</i>	Procent. <i>Pour-cent.</i>
	Mk.	0/0	Mk.	0/0
Ordinarie täckning: <i>Couverture ordinaire:</i>				
Guldkassa } <i>Encaisse or }</i>	304 425 400	29.39	301 894 600	31.08
Korrespondenter i utlandet } <i>Comptes courants à l'étranger }</i>	731 540 600	70.61	669 539 100	68.92
Summa — Total	1 035 966 000	100.00	971 433 700	100.00
Supplementär täckning: <i>Couverture supplémentaire:</i>				
Banksedlar och kuponger i utländskt mynt.... } <i>Billets de banque et coupons négociables à l'étranger }</i>	2 137 000	0.15	1 869 000	0.15
Växlar i utländskt mynt } <i>Effets payables à l'étranger }</i>	19 367 300	1.39	21 050 800	1.70
Växlar i finskt mynt } <i>Effets payables en Finlande }</i>	1 377 501 700	98.46	1 213 298 800	98.15
Summa — Total	1 399 006 000	100.00	1 236 218 600	100.00

lag, d. v. s. 1 kg. fint guld = 3 444.44 mk; fr. o. m. myntlagens av den 21 december 1925 ikraftträd-
3 15/19 gr. fint guld. *L'encaisse or a été portée en compte pendant les années 1918—1925 à sa valeur
l'entrée en vigueur de la loi monétaire du 21 décembre 1925 l'encaisse or a été évaluée à la nouvelle*

16. Finlands Banks vid anfordran

Engagements à vue de la

Datum. <i>Date.</i>	Sedel- cirkulation. <i>Billets en cir- culation.</i>	Utelöpande postremiss- växlar. <i>Mandats émis par la Banque.</i>	Upp- och avskrivningsräkning. <i>Comptes courants.</i>	
			Med stats- verket. <i>Du Trésor.</i>	Med andra. <i>Autres.</i>
1	2	3	4	5
	Mk.	Mk.	Mk.	Mk.
Ultimo 1928	1 513 212 800	14 431 000	375 336 900	81 524 500
Januari				
8	1 424 746 600	10 468 900	363 496 100	96 272 500
15	1 404 666 400	19 901 700	339 945 400	126 264 300
23	1 382 305 200	11 132 000	300 821 300	105 204 800
31	1 430 689 400	15 114 000	288 615 600	72 108 400
Februari				
8	1 432 875 900	11 316 600	345 164 400	83 781 200
15	1 435 704 200	10 225 200	341 061 900	57 590 100
23	1 441 057 200	10 111 700	297 033 700	101 015 400
28	1 522 689 800	13 920 700	285 398 900	61 510 900
Mars				
8	1 533 753 700	7 700 600	235 891 200	116 165 700
15	1 544 166 600	13 634 800	219 649 800	87 103 100
22	1 539 257 100	14 256 000	207 730 300	81 077 800
30	1 596 011 600	14 934 600	182 910 000	53 354 200
April				
8	1 559 713 600	22 516 600	169 409 900	92 337 700
15	1 538 302 800	13 462 000	142 579 200	106 835 100
23	1 495 794 900	11 091 600	149 820 200	104 412 000
30	1 556 167 300	14 269 100	119 143 000	60 452 100
Maj				
8	1 505 219 900	8 766 700	130 016 300	84 536 700
15	1 470 389 100	7 879 100	126 445 500	83 522 600
23	1 435 843 400	10 857 600	115 156 300	88 418 300
31	1 480 876 400	15 801 500	103 135 600	88 214 100
Juni				
8	1 478 609 900	13 877 900	84 324 100	70 941 500
15	1 469 837 000	10 135 400	72 527 700	71 510 000
22	1 455 187 700	9 037 900	76 245 700	68 004 600
29	1 472 538 100	15 838 100	60 133 400	60 241 000
Juli				
8	1 451 869 000	18 062 400	620 800	109 371 300
15	1 423 847 300	11 829 400	—	80 770 200
23	1 395 271 300	9 012 300	29 656 900	70 690 100
31	1 439 149 100	13 245 700	60 896 300	57 239 300

betalbara förbindelser år 1929.

Banque de Finlande en 1929.

Inkasso- växlar. <i>Effets à l'encaisse- ment.</i>	Korrespon- denter i ut- landet. <i>Comptes courants à l'étranger.</i>	Diverse räkningar. <i>Divers.</i>	Summa. <i>Total.</i>	Datum, <i>Date.</i>
6	7	8	9	10
Mk.	Mk.	Mk.	Mk.	
503 600	5 740 700	13 998 900	2 004 748 400	Ultimo 1928
346 500	6 105 200	12 839 600	1 914 275 400	Januari 8
451 700	5 718 900	11 076 100	1 908 024 500	15
130 800	6 705 300	12 321 700	1 818 621 100	23
784 800	4 782 700	23 765 600	1 835 860 500	31
451 300	5 799 500	10 171 500	1 889 560 400	Februari 8
489 300	3 898 200	8 791 200	1 857 760 100	15
55 700	3 965 100	13 437 900	1 866 676 700	23
610 200	3 724 700	11 161 900	1 899 017 100	28
143 800	4 678 700	11 517 800	1 909 851 500	Mars 8
501 800	4 189 900	13 037 100	1 882 283 100	15
178 100	3 106 100	7 952 500	1 853 557 900	22
598 700	3 910 400	8 862 200	1 860 581 700	30
352 000	4 319 300	25 845 700	1 874 494 800	April 8
214 900	5 174 200	18 411 900	1 824 980 100	15
306 300	5 384 700	11 180 400	1 777 990 100	23
627 000	3 977 200	18 659 400	1 773 295 100	30
278 200	4 910 200	14 436 900	1 748 164 900	Maj 8
71 100	5 504 300	14 499 000	1 708 310 700	15
441 000	6 562 000	13 655 700	1 670 934 300	23
149 600	7 272 500	13 074 100	1 708 523 800	31
405 300	7 867 200	34 658 700	1 690 684 600	Juni 8
667 600	7 323 400	52 292 800	1 684 293 900	15
568 100	7 099 600	62 468 700	1 678 612 300	22
107 700	5 425 300	57 581 300	1 671 864 900	29
160 000	5 259 100	60 155 500	1 645 498 100	Juli 8
423 300	6 316 800	68 062 300	1 591 249 300	15
258 600	7 206 900	58 921 000	1 571 017 100	23
958 400	3 814 700	58 159 400	1 633 462 900	31

16. (Forts.) **Finlands Banks vid anfordran**
Engagements à vue de la

Datum. <i>Date.</i>	Sedel- cirkulation. <i>Billets en cir- culation.</i>	Utelöpande postremiss- växlar. <i>Mandats émis par la Banque.</i>	Upp- och avskrivningsräkning. <i>Comptes courants.</i>	
			Med stats- verket. <i>Du Trésor.</i>	Med andra. <i>Autres.</i>
1	2	3	4	5
	Mk.	Mk.	Mk.	Mk.
Augusti 8	1 431 047 300	7 942 000	52 455 200	73 234 900
15	1 414 806 800	9 151 900	57 714 800	104 595 600
23	1 396 363 500	11 292 300	66 105 200	103 788 600
31	1 448 147 500	14 339 500	75 311 500	61 777 400
September 7	1 457 501 200	7 400 600	70 134 800	85 760 300
14	1 430 772 900	11 957 200	65 668 400	92 816 300
23	1 397 990 700	9 965 200	47 130 100	90 190 600
30	1 440 401 900	14 715 500	46 539 800	51 810 600
Oktober 8	1 425 971 300	20 245 700	2 691 100	97 041 800
15	1 398 446 300	8 824 200	11 438 400	89 260 700
23	1 348 406 500	10 803 500	49 461 500	94 461 700
31	1 376 892 000	13 673 500	105 981 800	80 323 300
November 8	1 356 995 600	10 311 700	141 379 300	90 876 200
15	1 334 379 300	6 503 400	173 749 700	78 180 800
23	1 300 887 700	8 804 000	178 659 500	84 535 300
30	1 346 641 200	15 676 300	106 508 200	75 119 000
December 7	1 360 756 600	7 564 700	93 902 300	88 719 700
14	1 354 724 500	8 345 900	82 603 200	77 387 800
23	1 388 135 000	6 971 900	116 956 900	83 383 200
31	1 360 625 600	13 514 500	150 044 500	48 296 200
Högst <i>Maximum</i> }	^{30/8} 1 596 011 600	^{8/4} 22 516 600	^{8/1} 363 496 100	^{15/1} 126 264 300
Lägst <i>Minimum</i> }	^{23/11} 1 300 887 700	^{15/11} 6 503 400	^{15/7} —	^{31/12} 48 296 200
Spänning <i>Ecart</i> }	295 123 900	16 013 200	363 496 100	77 968 100
Medeltal <i>Moyenne</i> }	1 439 300 700	12 008 400	136 297 200	83 135 500

betalbara förbindelser år 1929.

Banque de Finlande en 1929. — Suite.

Inkasso- växlar. <i>Effets à l'encaisse- ment.</i>	Korrespon- denter i ut- landet. <i>Comptes courants à l'étranger.</i>	Diverse räkningar. <i>Divers.</i>	Summa. <i>Total.</i>	Datum. <i>Date.</i>
6	7	8	9	10
Mk.	Mk.	Mk.	Mk.	
271 800	3 576 300	48 628 700	1 617 156 200	Augusti 8
483 000	3 762 200	35 982 100	1 626 496 400	15
178 200	3 448 300	20 834 100	1 602 010 200	23
337 200	4 196 900	22 409 900	1 626 519 900	31
44 200	4 331 500	20 417 300	1 645 589 900	September 7
186 800	4 893 500	24 644 400	1 630 939 500	14
118 300	6 521 700	29 021 300	1 580 937 900	23
295 700	6 476 100	26 356 500	1 586 596 100	30
168 200	6 553 400	23 620 700	1 576 292 200	Oktober 8
529 400	5 473 900	16 689 200	1 530 662 100	15
72 100	6 045 700	20 386 500	1 529 637 500	23
374 400	6 196 800	34 061 500	1 617 503 300	31
221 700	6 846 300	15 802 600	1 622 433 400	November 8
376 300	6 833 100	8 463 200	1 608 485 800	15
223 900	7 467 500	7 481 800	1 588 059 700	23
216 000	7 435 800	31 292 100	1 582 888 600	30
236 900	7 449 400	29 708 000	1 588 337 600	December 7
322 400	8 152 400	30 458 100	1 561 994 300	14
284 400	8 596 400	11 438 900	1 615 766 700	23
685 500	9 433 400	15 063 200	1 597 662 900	31
^{31/7} 958 400	^{31/12} 9 433 400	^{15/7} 68 062 300	^{8/1} 1 914 275 400	{ Högst { <i>Maximum</i>
^{7/9} 44 200	^{22/3} 3 106 100	^{23/11} 7 481 800	^{23/10} 1 529 637 500	{ Lägst { <i>Minimum</i>
914 200	6 327 300	60 580 500	384 637 900	{ Spänning { <i>Ecart</i>
340 800	5 701 900	24 995 000	1 701 779 500	{ Medeltal { <i>Moyenne</i>

17. Finlands Banks inhemska utlå-
Prêts intérieurs accordés par la Banque de

Datum. <i>Date.</i>	Direkt utlåning. <i>Prêts directs.</i>				
	Hypotekslån. <i>Prêts hypothécaires.</i>	Kassakreditiv. <i>Crédits de caisse.</i>	Direkt dis- konterade växlar. <i>Effets directement escomptés.</i>	Summa. <i>Total.</i>	I procent av totala utlåning- gen (kol. 9). <i>Pour-cent du total des prêts intérieurs (col. 9).</i>
1	2	3	4	5	6
Ultimo 1928	Mk. 45 967 200	Mk. 132 530 900	Mk. 700 736 700	Mk. 879 234 800	% 56.51
Januari 8	32 195 200	108 815 000	683 232 600	824 242 800	55.38
15	32 995 200	105 886 700	697 082 400	835 964 300	57.28
23	31 828 200	120 439 500	690 500 900	842 768 600	59.84
31	31 852 200	119 754 900	711 271 700	862 878 800	61.80
Februari 8	33 307 200	123 267 400	722 147 200	878 721 800	59.74
15	33 298 400	119 808 100	721 030 700	874 137 200	59.48
23	33 090 400	123 111 900	742 875 600	899 077 900	59.17
28	33 090 400	123 855 600	743 261 300	900 207 300	59.35
Mars 8	33 030 400	105 180 700	761 378 600	899 589 700	59.50
15	33 089 200	104 528 100	772 270 800	909 888 100	61.55
22	33 100 200	114 675 500	773 795 900	921 571 600	62.39
30	33 057 200	113 073 600	764 940 600	911 071 400	60.71
April 8	33 061 200	108 835 200	781 191 600	923 088 000	60.14
15	33 051 200	110 593 800	781 437 500	925 082 500	62.06
23	33 098 400	115 052 600	786 666 400	934 817 400	63.10
30	33 313 400	120 381 000	773 770 600	927 465 000	62.81
Maj 8	33 365 100	115 471 000	774 096 700	922 932 800	63.00
15	33 365 100	119 420 700	781 571 500	934 357 300	63.58
23	33 412 100	127 509 000	785 027 200	945 948 300	63.53
31	33 412 100	115 929 800	785 022 800	934 364 700	61.66
Juni 8	33 299 100	121 344 100	781 823 300	936 466 500	61.46
15	30 299 100	127 613 700	780 818 300	938 731 100	61.48
22	30 123 100	121 299 200	764 705 800	916 128 100	59.32
29	36 748 100	120 877 300	758 136 200	915 761 600	59.74
Juli 8	36 807 100	125 518 700	750 574 000	912 899 800	59.61
15	35 620 100	121 060 900	747 003 500	903 684 500	61.59
23	35 640 500	121 720 700	742 227 400	899 588 600	59.82
31	35 644 500	121 157 200	724 513 300	881 315 000	57.77

ning och obligationsförråd år 1929.

Finlande et stock d'obligations en 1929.

Rediskonterade växlar. <i>Effets réescomptés.</i>		Total utlåning (kol. 5+7). <i>Prêts intérieurs, total</i> (col. 5+7).	Obligationer i finskt mynt. <i>Obligations</i> <i>en monnaie</i> <i>finlandaise.</i>	Obligationer i utländskt mynt. <i>Obligations</i> <i>négociables à</i> <i>l'étranger.</i>	Datum. <i>Date.</i>
Belopp. <i>Montant.</i>	I procent av totala utlåningen (kol. 9). <i>Pour-cent du</i> <i>total des prêts</i> <i>intérieurs</i> (col. 9).				
7	8	9	10	11	12
Mk.	‰	Mk.	Mk.	Mk.	
676 765 000	43.49	1 555 999 800	50 305 300	291 788 400	Ultimo 1928
664 151 100	44.62	1 488 393 900	50 300 300	291 788 400	Januari 8
623 370 300	42.72	1 459 334 600	50 300 300	296 302 900	15
565 654 300	40.16	1 408 422 900	50 300 300	300 673 400	23
533 293 400	38.20	1 396 172 200	50 300 300	300 673 400	31
592 266 000	40.26	1 470 987 800	50 300 300	304 254 100	Februari 8
595 512 000	40.52	1 469 649 200	50 300 300	301 708 100	15
620 311 100	40.83	1 519 389 000	50 300 300	301 708 100	23
616 513 500	40.65	1 516 720 800	50 300 300	301 708 100	28
612 336 500	40.50	1 511 926 200	50 297 300	301 708 100	Mars 8
568 318 700	38.45	1 478 206 800	50 297 300	301 708 100	15
555 440 400	37.61	1 477 012 000	50 297 300	301 708 100	22
589 614 100	39.29	1 500 685 500	50 297 300	301 708 100	30
611 814 500	39.86	1 534 902 500	50 297 300	301 708 100	April 8
565 562 500	37.94	1 490 645 000	50 297 300	301 708 100	15
546 641 300	36.90	1 481 458 700	50 297 300	301 708 100	23
549 196 200	37.19	1 476 661 200	50 297 300	301 708 100	30
542 127 000	37.00	1 465 059 800	50 297 300	301 708 100	Maj 8
535 155 700	36.42	1 469 513 000	50 297 300	301 708 100	15
543 131 800	36.47	1 489 080 100	50 297 300	301 708 100	23
580 997 200	38.34	1 515 361 900	50 297 300	301 708 100	31
587 304 000	38.54	1 523 770 500	50 057 300	301 706 500	Juni 8
588 257 000	38.52	1 526 988 100	46 557 300	301 706 500	15
628 194 200	40.68	1 544 322 300	45 557 300	301 706 500	22
617 243 400	40.26	1 533 005 000	45 057 300	301 706 500	29
618 552 800	40.39	1 531 452 600	45 057 300	301 706 500	Juli 8
563 682 600	38.41	1 467 367 100	45 057 300	301 706 500	15
604 239 300	40.18	1 503 827 900	44 757 300	301 706 500	23
644 301 600	42.23	1 525 616 600	44 357 300	301 706 500	31

17. (Forts.) **Finlands Banks inhemska utlå-**
Prêts intérieurs accordés par la Banque de

Datum. Date.	Direkt utlåning. Prêts directs.				I procent av totala utlåning- gen (kol. 9). Pour-cent du total des prêts intérieurs (col. 9).
	Hypotekslån. Prêts hypothé- caires.	Kassakreditiv. Crédits de caisse.	Direkt dis- konterade växlar. Effets directement escomptés.	Summa. Total.	
1	2	3	4	5	6
	Mk.	Mk.	Mk.	Mk.	0/0
Augusti 8	35 653 500	122 446 000	709 851 900	867 951 400	55.98
15	43 263 500	117 929 400	711 211 600	872 404 500	56.46
23	43 055 500	119 137 700	710 864 500	873 057 700	57.39
31	49 815 000	120 235 400	706 120 400	876 170 800	57.57
September 7	56 241 000	117 891 600	693 139 100	867 271 700	56.05
14	56 241 000	120 335 800	688 921 100	865 497 900	57.08
23	57 100 700	118 254 500	691 676 000	867 031 200	58.42
30	57 213 200	117 485 800	685 645 500	860 344 500	58.76
Oktober 8	61 387 400	113 937 600	672 495 900	847 820 900	57.55
15	61 233 400	114 525 900	673 109 100	848 868 400	59.00
23	66 257 400	122 882 100	671 082 000	860 221 500	59.48
31	71 357 400	122 129 600	670 146 600	863 633 600	61.22
November 8	71 434 500	124 191 000	662 914 400	858 539 900	58.67
15	74 712 000	120 200 400	669 486 300	864 398 700	60.25
23	78 032 300	127 791 100	671 121 200	876 944 600	60.27
30	78 024 600	129 653 400	657 087 200	864 765 200	60.38
December 7	77 944 600	131 902 500	652 878 200	862 725 300	60.73
14	78 032 100	116 195 800	642 724 500	836 952 400	60.56
23	76 169 900	116 552 500	659 690 400	852 412 800	59.60
31	58 566 900	109 793 700	662 933 400	831 294 000	60.17
Högst Maximum	^{23/11} 78 032 300	^{7/12} 131 902 500	^{23/4} 786 666 400	^{23/5} 945 948 300	^{15/5} 63.58
Lägst Minimum	^{32/6} 30 123 100	^{15/3} 104 528 100	^{14/12} 642 724 500	^{8/1} 824 242 800	^{8/1} 55.38
Spänning Ecart	47 909 200	27 374 400	143 941 900	121 705 500	8.20
Medeltal Moyenne	45 540 200	118 742 800	721 780 700	886 063 700	59.84

ning och obligationsförråd år 1929.

Finlande et stock d'obligations en 1929. — Suite.

Rediskonterade växlar. <i>Effets réescomptés.</i>		Total utlåning (kol. 5+7). <i>Prêts intérieurs, total</i> (col. 5+7).	Obligationer i finskt mynt. <i>Obligations en monnaie finlandaise.</i>	Obligationer i utländskt mynt. <i>Obligations négociables à l'étranger.</i>	Datum. <i>Date.</i>
Belopp. <i>Montant.</i>	I procent av totala utlåningen (kol. 9). <i>Pour-cent du total des prêts intérieurs</i> (col. 9).				
7	8	9	10	11	12
Mk.	%	Mk.	Mk.	Mk.	
682 388 700	44.02	1 550 340 100	44 357 300	301 706 500	Augusti 8
672 771 500	43.54	1 545 176 000	44 357 300	300 959 800	15
648 259 500	42.61	1 521 317 200	44 357 300	300 959 800	23
645 813 500	42.43	1 521 984 300	44 357 300	300 959 800	31
680 169 900	43.95	1 547 441 600	44 092 300	300 959 800	September 7
650 820 700	42.92	1 516 318 600	44 092 300	300 959 800	14
617 194 100	41.58	1 484 225 300	44 092 300	300 959 800	23
603 929 200	41.24	1 464 273 700	44 092 300	300 959 800	30
625 279 100	42.45	1 473 100 000	43 892 300	300 959 800	Oktober 8
589 863 100	41.00	1 438 731 500	43 892 300	300 959 800	15
585 995 700	40.52	1 446 217 200	43 892 300	300 959 800	23
547 140 200	38.78	1 410 773 800	43 892 300	300 959 800	31
604 709 400	41.33	1 463 249 300	45 612 300	300 959 800	November 8
570 405 000	39.75	1 434 803 700	45 612 300	300 959 800	15
577 961 900	39.73	1 454 906 500	45 612 300	300 959 800	23
567 517 500	39.62	1 432 282 700	45 612 300	300 959 800	30
557 918 000	39.27	1 420 643 300	44 628 300	300 961 400	December 7
545 095 100	39.44	1 382 047 500	44 628 300	299 841 900	14
577 701 700	40.40	1 430 114 500	44 222 100	301 335 200	23
550 365 400	39.83	1 381 659 400	36 101 800	286 906 000	31
$\frac{8}{8}$ 682 388 700	$\frac{8}{1}$ 44.62	$\frac{8}{8}$ 1 550 340 100	$\frac{8}{1}$ 50 300 300	$\frac{8}{2}$ 304 254 100	{ Högst Maximum
$\frac{31}{1}$ 533 293 400	$\frac{15}{5}$ 36.42	$\frac{31}{12}$ 1 381 659 400	$\frac{31}{12}$ 36 101 800	$\frac{31}{12}$ 286 906 000	{ Lägst Minimum
149 095 300	8.20	168 680 700	14 198 500	17 348 100	{ Spänning Ecart
595 093 400	40.16	1 481 157 100	46 954 700	300 794 000	{ Medeltal Moyenne

18. Finlands Banks inhemska utlåning

Prêts intérieurs accordés par la Banque de

Månad. Mois.	1 9 2 2		1 9 2 3	
	Belopp. Montant.	Ökning (+) eller minskning (-). <i>Augmentation (+) ou diminution (-).</i>	Belopp. Montant.	Ökning (+) eller minskning (-). <i>Augmentation (+) ou diminution (-).</i>
1	2	3	4	5
	Mk.	Mk.	Mk.	Mk.
Januari	701 369 800	— 76 979 900	605 832 400	— 48 064 200
Februari	809 772 300	+108 402 500	601 641 500	— 4 190 900
Mars	784 138 700	— 25 633 600	705 016 600	+103 375 100
April	769 916 600	— 14 222 100	694 942 800	— 10 073 800
Maj	827 056 400	+ 57 139 800	706 906 100	+ 11 963 300
Juni	875 175 300	+ 48 118 900	808 505 500	+101 599 400
Juli	851 774 600	— 23 400 700	829 462 000	+ 20 956 500
Augusti	864 242 300	+ 12 467 700	889 543 700	+ 60 081 700
September	730 178 300	—134 064 000	895 124 500	+ 5 580 800
Oktober	471 010 400	—259 167 900	747 111 300	—148 013 200
November	520 121 600	+ 49 111 200	663 488 600	— 83 622 700
December	653 896 600	+133 775 000	716 648 500	+ 53 159 900

Månad. Mois.	1 9 2 6		1 9 2 7	
	Belopp. Montant.	Ökning (+) eller minskning (-). <i>Augmentation (+) ou diminution (-).</i>	Belopp. Montant.	Ökning (+) eller minskning (-). <i>Augmentation (+) ou diminution (-).</i>
11	12	13	14	15
	Mk.	Mk.	Mk.	Mk.
Januari	477 660 900	— 1 240 100	627 043 600	— 27 324 500
Februari	567 051 500	+ 89 390 600	637 507 600	+ 10 464 000
Mars	600 461 200	+ 33 409 700	654 601 200	+ 17 093 600
April	594 774 200	— 5 687 000	698 857 700	+ 44 256 500
Maj	623 290 100	+ 28 515 900	721 224 900	+ 22 367 200
Juni	735 401 600	+112 111 500	778 238 600	+ 57 013 700
Juli	649 588 800	— 85 812 800	775 842 400	— 2 396 200
Augusti	596 715 900	— 52 872 900	729 426 900	— 46 415 500
September	602 713 300	+ 5 997 400	696 557 300	— 32 869 600
Oktober	653 876 200	+ 51 162 900	697 378 900	+ 821 600
November	672 149 300	+ 18 273 100	755 765 100	+ 58 386 200
December	654 368 100	— 17 781 200	810 254 700	+ 54 489 600

vid utgången av varje månad åren 1922—1929.

Finlande à la fin de chaque mois en 1922—1929.

1 9 2 4		1 9 2 5		Månad. Mois.
Belopp. Montant.	Ökning (+) eller minskning (-). Augmentation (+) ou diminution (-).	Belopp. Montant.	Ökning (+) eller minskning (-). Augmentation (+) ou diminution (-).	
6	7	8	9	10
Mk.	Mk.	Mk.	Mk.	
627 510 600	— 89 137 900	613 529 500	+ 62 417 500	Januari
631 373 700	+ 3 863 100	604 529 400	— 9 000 100	Februari
710 879 600	+ 79 505 900	653 062 300	+ 48 532 900	Mars
766 361 400	+ 55 481 800	544 565 500	—108 496 800	April
926 244 700	+159 883 300	437 893 600	—106 671 900	Maj
1 006 400 000	+ 80 155 300	420 112 000	— 17 781 600	Juni
677 235 400	—329 164 600	371 233 800	— 48 878 200	Juli
814 583 500	+137 348 100	389 889 000	+ 18 655 200	Augusti
855 070 700	+ 40 487 200	377 541 000	— 12 348 000	September
788 207 600	— 66 863 100	350 106 900	— 27 434 100	Oktober
777 586 600	— 10 621 000	363 755 300	+ 13 648 400	November
551 112 000	—226 474 600	478 901 000	+115 145 700	December

1 9 2 8		1 9 2 9		Månad. Mois.
Belopp. Montant.	Ökning (+) eller minskning (-). Augmentation (+) ou diminution (-).	Belopp. Montant.	Ökning (+) eller minskning (-). Augmentation (+) ou diminution (-).	
16	17	18	19	20
Mk.	Mk.	Mk.	Mk.	
850 218 000	+ 39 963 300	1 396 172 200	—159 827 600	Januari
913 631 800	+ 63 413 800	1 516 720 800	+120 548 600	Februari
952 302 200	+ 38 670 400	1 500 685 500	— 16 035 300	Mars
1 032 078 800	+ 79 776 600	1 476 661 200	— 24 024 300	April
1 079 711 100	+ 47 632 300	1 515 361 900	+ 38 700 700	Maj
1 186 222 800	+106 511 700	1 533 005 000	+ 17 643 100	Juni
1 136 857 000	— 49 365 800	1 525 616 600	— 7 388 400	Juli
1 276 160 000	+139 303 000	1 521 984 300	— 3 632 300	Augusti
1 359 730 400	+ 83 570 400	1 464 273 700	— 57 710 600	September
1 384 659 500	+ 24 929 100	1 410 773 800	— 53 499 900	Oktober
1 473 701 000	+ 89 041 500	1 432 282 700	+ 21 508 900	November
1 555 999 800	+ 82 298 800	1 381 659 400	— 50 623 300	December

19. Omsättningen vid Finlands Mouvement général de la Banque de Finlande au

Kontor. ¹⁾ Succursale. ¹⁾	Kassa. Mouvement des caisses.			Inhemska växlar. Effets.				Hypotekslån. Prêts hypothécaires.	
	Belopp. Montant.		Procent. Pourcent.	Direkt diskonterade. Effets directement escomptés.		Rediskonterade. Effets réescomptés.			
1	2		3	4		5		6	
	Mk.	p.	%	Mk.	p.	Mk.	p.	Mk.	p.
1 Åbo	4 778 738 193	96	5.8	108 084 252	43	570 805 317	80	11 247 400	—
2 Björneborg	2 470 894 679	77	3.0	992 100 001	57	11 029 447	15	829 900	—
3 Wasa	2 970 255 093	74	3.6	212 705 910	75	49 502 782	10	1 324 000	—
4 Uleåborg	2 558 103 891	80	3.1	68 070 006	10	78 362 711	85	228 000	—
5 Kuopio	962 265 810	05	1.1	76 423 176	75	38 590 174	50	—	—
6 Joensuu	511 371 575	90	0.6	46 646 377	10	14 530 370	85	122 500	—
7 Sordavala	804 153 127	97	1.0	84 463 112	40	25 005 447	60	12 000	—
8 Wiborg	5 350 469 240	96	6.5	767 559 761	42	198 029 060	37	584 800	—
9 St. Michel	657 457 276	85	0.8	28 091 329	15	10 195 755	45	—	—
10 Tammerfors	3 941 657 508	30	4.8	638 709 200	15	307 143 060	42	4 391 400	—
11 Tavastehus	627 667 469	76	0.8	5 845 424	60	16 873 097	40	—	—
12 Jyväskylä	876 817 129	62	1.1	131 407 371	55	10 169 631	92	132 100	—
13 Kotka	846 631 819	35	1.0	25 489 920	70	12 220 971	15	—	—
Summa—Total	27 356 482 818	03	33.2	3 185 595 844	67	1 342 457 828	56	18 872 100	—
Huvudkontoret } Siège central }	54 975 315 395	99	66.8	3 092 115 880	12	5 073 510 126	48	271 548 800	—
Summa Total } 1929	82 331 798 214	02	100.0	6 277 711 724	79	6 415 967 955	04	290 420 900	—
1928	90 607 087 223	54	—	6 765 046 874	31	3 248 806 112	24	196 494 050	—
1927	76 932 589 716	16	—	5 043 144 751	86	463 570 380	67	119 931 701	—
1926	64 758 742 163	54	—	4 105 487 053	51	1 204 682 665	31	81 092 900	—
1925	59 190 769 333	30	—	3 027 759 884	29	1 674 625 778	97	71 154 552	—
1924	69 116 308 113	05	—	3 477 100 682	79	4 794 193 707	81	18 741 000	—
1923	63 278 077 709	87	—	3 678 511 603	31	3 407 321 502	83	79 101 803	81
1922	49 960 846 849	83	—	3 427 162 432	11	3 157 783 293	19	130 169 969	85

¹⁾ Dessutom har Banken agenturer i Rovaniemi och Kajana. *Outre ces succursales la Banque*

Banks huvud- och filialkontor åren 1922—1929.

siège central et dans les succursales en 1922—1929.

Kassakreditiv. <i>Crédits de caisse.</i>		Upp- och avskriv- ningsräkning. <i>Comptes courants.</i>		Postremissväxlar. <i>Mandats émis par la Banque.</i>		Summa (kol. 4—9). <i>Total (col. 4—9).</i>			Kontor. ¹⁾ <i>Succursale. ¹⁾</i>	
						Belopp. <i>Montant.</i>		Pro- cent. <i>Pour- cent.</i>		
7		8		9		10		11	12	
Mk.	p.	Mk.	p.	Mk.	p.	Mk.	p.	%		
42 717 799	21	2 742 720 828	74	218 121 637	95	3 693 697 236	13	6.0	Turku	1
20 395 766	75	863 842 547	15	39 679 396	15	1 927 877 058	77	3.2	Pori	2
39 500 624	40	1 728 856 999	09	152 717 548	12	2 184 607 864	46	3.6	Vaasa	3
142 756 100	—	1 264 590 948	21	333 369 872	66	1 887 377 638	82	3.1	Oulu	4
6 476 516	67	518 046 605	19	45 233 328	07	684 769 801	18	1.1	Kuopio	5
484 000	—	214 263 581	60	17 150 080	—	293 196 909	55	0.5	Joensuu	6
16 668 600	30	419 275 348	10	34 933 745	55	580 358 253	95	0.9	Sortavala	7
84 247 237	60	2 798 375 583	10	267 060 809	73	4 115 857 252	22	6.7	Viipuri	8
10 332 000	—	227 436 899	—	79 233 994	—	355 289 977	60	0.6	Mikkeli	9
72 490 290	37	1 730 241 710	87	244 430 775	45	2 997 406 437	26	4.9	Tampere	10
—	—	270 396 993	68	160 456 846	77	453 572 362	45	0.7	Hämeenlinna	11
44 668 441	96	319 545 737	49	53 871 038	35	559 794 321	27	0.9	Jyväskylä	12
32 751 000	—	383 276 180	65	18 215 326	25	471 953 398	75	0.8	Kotka	13
513 488 377	26	13 480 869 962	87	1 664 474 399	05	20 205 758 512	41	33.0	Summa—Total	
2 172 719 434	37	29 151 752 578	52	1 211 499 553	98	40 973 146 373	47	67.0	Huvudkontoret { <i>Siège central</i>	
2 686 207 811	63	42 632 622 541	39	2 875 973 953	03	61 178 904 885	88	100.0	1929 { <i>Summa Total</i>	
2 461 462 434	81	48 308 038 330	17	3 389 604 254	17	64 369 452 055	70	—	1928	
1 047 802 579	27	43 595 830 081	16	3 027 480 656	53	53 297 760 150	49	—	1927	
595 015 997	89	36 883 223 113	80	2 321 405 303	28	45 190 907 033	79	—	1926	
195 559 502	34	35 620 899 969	05	2 062 302 319	89	42 652 302 006	54	—	1925	
142 249 201	17	39 349 187 098	10	1 600 030 063	50	49 381 501 753	37	—	1924	
52 646 802	52	35 995 434 299	02	1 049 986 074	36	44 263 002 085	85	—	1923	
58 373 285	50	29 162 256 515	11	881 358 479	57	36 817 103 975	33	—	1922	

a des agences en Rovaniemi et Kajana.

20. Finlands Banks ställning vid
Bilan de la Banque de Finlande à

	1 9 2 7		1 9 2 8		1 9 2 9	
	Mk.	p.	Mk.	p.	Mk.	p.
TILLGÅNGAR. — ACTIF.						
Ordinarie täckning:						
<i>Couverture ordinaire:</i>						
Guldkassa	316 631 417	46	304 425 406	15	301 894 553	—
<i>Encaisse or.....</i>						
Korrespondenter i utlandet	1 359 819 640	72	731 540 587	01	669 539 098	88
<i>Comptes courants à l'étranger</i>						
Supplementär täckning:						
<i>Couverture supplémentaire:</i>						
Växlar i utländskt mynt	47 522 617	25	19 367 331	75	21 050 774	90
<i>Effets payables à l'étranger</i>						
Banksedlar och kuponger i utländskt mynt	1 415 893	44	2 137 009	22	1 869 046	14
<i>Billets de banque et coupons négociables à l'étranger.....</i>						
Växlar i finskt mynt	640 075 020	57	1 377 501 729	05	1 213 298 791	31
<i>Effets payables en Finlande</i>						
Övriga tillgångar:						
<i>Autres actifs:</i>						
Hypotekslån	59 072 651	—	45 967 201	—	58 566 901	—
<i>Prêts hypothécaires</i>						
Kassakreditiv	111 107 035	83	132 530 915	72	109 793 714	95
<i>Credits de caisse</i>						
Finska statsobligationer i finskt mynt	109 540 868	75	—	—	—	—
<i>Obligations de l'Etat en monnaie finlandaise</i>						
Statens kortvariga förbindelser	12 000 000	—	—	—	—	—
<i>Engagements de l'Etat à court terme</i>						
Obligationer i finskt mynt	26 474 778	—	50 305 336	50	36 101 816	—
<i>Obligations en monnaie finlandaise</i>						
Obligationer i utländskt mynt	256 166 189	50	291 788 409	75	286 906 014	—
<i>Obligations négociables à l'étranger</i>						
Privatbankers anvisningar	38 934 042	97	29 330 431	19	23 071 161	75
<i>Chèques tirés par les banques privées</i>						
Finskt aluminiumbronsmynt	—	—	—	—	5 384 715	—
<i>Monnaie de bronze d'aluminium finlandaise</i>						
Finskt nickelmünt	3 564 403	—	3 487 561	50	5 326 864	—
<i>Monnaie de nickel finlandaise</i>						
Finskt kopparmynt	163 483	63	94 898	11	160 472	65
<i>Monnaie de cuivre finlandaise</i>						
Bankfastigheter	12 000 000	—	12 000 000	—	12 000 000	—
<i>Immeubles</i>						
Inventarier	100	—	100	—	100	—
<i>Mobilier</i>						
Övriga tillgångar	18 174 981	55	18 130 351	46	14 056 365	89
<i>Divers</i>						
Upplupna räntor	4 575 807	15	—	—	2 533 994	45
<i>Intérêts courus</i>						
Summa <i>Total</i>	3 017 238 430	82	3 018 607 268	41	2 761 554 383	92

¹⁾ Här ingår ett kreditiv i utlandet lydande å 114 600 000 mk. *Y compris un crédit à l'étranger de 114 600 000 marcs.*

utgången av åren 1927—1929.

la fin des exercices 1927—1929.

	1 9 2 7		1 9 2 8		1 9 2 9	
	Mk.	p.	Mk.	p.	Mk.	p.
SKULDER. — PASSIF.						
Vid anfordran betalbara förbindelser:						
<i>Engagements à vue:</i>						
Utelöpande sedlar	1 514 407	119 —	1 513 212	750 —	1 360 625	602 —
<i>Billets en circulation</i>						
Upp- och avskrivningsräkning	96 135	542 02	81 524	498 33	48 296	154 28
<i>Comptes courants</i>						
Statsverkets upp- och avskrivningsräkning	371 337	325 03	375 336	945 97	150 044	510 09
<i>Compte courant du Trésor</i>						
Postremissväxlar	18 481	546 98	14 431	008 48	13 514	486 18
<i>Mandats émis par la Banque</i>						
Inkassoväxlar	384	701 48	503	573 42	685	452 13
<i>Effets à l'encaissement</i>						
Kreditiv i utlandet	114 600	000 —	—	—	—	—
<i>Crédit à l'étranger</i>						
Korrespondenter i utlandet	3 646	607 23	5 740	745 86	9 433	445 21
<i>Comptes courants à l'étranger</i>						
Diverse räkningar	29 118	329 23	13 998	848 23	15 063	224 73
<i>Divers</i>						
Upplupna räntor	—	—	707	497 35	—	—
<i>Intérêts courus</i>						
Grundfond	500 000	000 —	500 000	000 —	500 000	000 —
<i>Capital</i>						
Reservfond	240 462	502 11	357 127	159 85	501 151	300 77
<i>Fonds de réserve</i>						
Värdet av bankfastigheter och inventarier	12 000	100 —	12 000	100 —	12 000	100 —
<i>Immeubles et mobiliers</i>						
Vinst- och förlusträkning	116 664	657 74	144 024	140 92	150 740	108 53
<i>Compte profits et pertes</i>						
Summa <i>Total</i>	3 017 238	430 82	3 018 607	268 41	2 761 554	383 92
SEDELUTGIVNING.						
<i>EMISSION DE BILLETS.</i>						
Sedelutgivningsrätt:						
<i>Droit d'émission:</i>						
Guldkassa och korrespondenter i utlandet	1 676 451	058 18	1 035 965	993 16	971 433	651 88
<i>Encaisse or et comptes courants à l'étranger</i>						
Sedelutgivningsrätt därutöver	1 200 000	000 —	1 200 000	000 —	1 200 000	000 —
<i>Droit d'émission supplémentaire</i>						
Summa <i>Total</i>	2 876 451	058 18	2 235 965	993 16	2 171 433	651 88
Begagnad sedelutgivningsrätt:						
<i>Droit d'émission utilisé:</i>						
Utelöpande sedlar	1 514 407	119 —	1 513 212	750 —	1 360 625	602 —
<i>Billets en circulation</i>						
Övriga vid anfordran betalbara förbindelser	633 704	051 97	491 535	620 29	237 037	272 62
<i>Autres engagements à vue</i>						
Å beviljade kassakreditiv innestående	31 451	964 17	22 528	084 28	38 290	285 05
<i>Montant non utilisé des crédits de caisse consentis</i>						
Summa begagnad sedelutgivningsrätt <i>Droit total d'émission utilisé</i>	2 179 563	135 14	2 027 276	454 57	1 635 953	159 67
Sedelutgivningsreserv:						
<i>Réserve d'émission de billets:</i>						
Omedelbart disponibel	185 901	454 30	208 689	538 59	535 480	492 21
<i>Disponible immédiatement</i>						
Av ökad supplementär täckning beroende	510 986	468 74	—	—	—	—
<i>Dépendant de l'augmentation de la couverture supplémentaire</i>						
Summa sedelutgivningsreserv <i>Réserve totale d'émission de billets</i>	696 887	923 04	208 689	538 59	535 480	492 21
Summa <i>Total</i>	2 876 451	058 18	2 235 965	993 16	2 171 433	651 88

21. Översikt av Finlands Banks egna Fonds de la Banque de Finlande à

År. Année.	Grundfond. Capital.		Reservfond. Fonds de réserve.		Fastigheternas och inventarier- nas värde. Immeubles et mobilier.		Odisponerade vinstmedel. Bénéfices non employés.		Summa. Total.	
	1	2	3		4		5		6	
	Mk.	p.	Mk.	p.	Mk.	p.	Mk.	p.	Mk.	p.
1871	4 150 000	—	8 412 915	46	—	—	—	—	12 562 915	46
1872	4 150 000	—	9 569 927	71	—	—	—	—	13 719 927	71
1873	4 150 000	—	10 933 303	67	—	—	—	—	15 083 303	67
1874	4 150 000	—	13 184 419	49	—	—	—	—	17 334 419	49
1875	4 150 000	—	14 056 187	29	—	—	—	—	18 206 187	29
1876	6 000 000	—	13 727 362	69	—	—	—	—	19 727 362	69
1877	6 000 000	—	9 000 000	—	—	—	5 717 810	10	20 717 810	10
1878	6 000 000	—	9 000 000	—	—	—	7 553 926	44	22 553 926	44
1879	6 000 000	—	9 000 000	—	—	—	7 753 500	77	22 753 500	77
1880	6 000 000	—	9 000 000	—	—	—	8 354 246	04	23 354 246	04
1881	6 000 000	—	9 000 000	—	902 432	66	8 513 217	10	24 415 649	76
1882	6 000 000	—	9 000 000	—	1 040 000	—	10 134 133	89	26 174 133	89
1883	6 000 000	—	9 000 000	—	1 193 806	70	5 848 719	74	22 042 526	44
1884	6 000 000	—	9 000 000	—	1 196 279	34	7 307 064	65	23 503 343	99
1885	6 000 000	—	9 000 000	—	1 197 845	34	9 208 678	92	25 406 524	26
1886	6 000 000	—	9 000 000	—	1 255 809	71	11 036 575	81	27 292 385	52
1887	6 000 000	—	9 000 000	—	1 302 843	67	4 772 834	25	21 075 677	92
1888	6 000 000	—	9 000 000	—	1 302 843	67	1 436 798	44	17 739 642	11
1889	10 000 000	—	5 762 775	76	1 302 843	67	2 288 327	30	19 353 946	73
1890	10 000 000	—	6 308 368	11	1 302 843	67	3 925 104	37	21 536 316	15
1891	10 000 000	—	6 885 682	60	1 302 843	67	5 657 047	83	23 845 574	10
1892	10 000 000	—	7 457 470	87	1 302 843	67	4 568 017	97	23 328 332	51
1893	10 000 000	—	10 000 000	—	1 237 692	92	3 731 008	69	24 968 701	61
1894	10 000 000	—	10 000 000	—	1 219 576	88	5 268 918	40	26 488 495	28
1895	10 000 000	—	12 831 225	36	1 204 093	87	1 336 428	36	25 371 747	59
1896	10 000 000	—	13 299 254	17	1 267 134	09	3 233 524	57	27 799 912	83
1897	10 000 000	—	13 812 697	18	1 373 206	49	5 148 853	60	30 334 757	27
1898	10 000 000	—	14 532 123	51	1 353 028	89	6 559 106	26	32 444 258	66
1899	10 000 000	—	15 334 621	95	1 361 330	69	7 889 055	37	34 585 008	01
1900	10 000 000	—	22 426 047	77	1 319 982	49	5 182 764	43	38 928 794	69

medel vid utgången av åren 1871—1929.
la fin des exercices 1871—1929.

År. Année.	Grundfond. Capital.		Reservfond. Fonds de réserve.		Fastigheternas och inventarier- nas värde. Immeubles et mobilier.		Odisponerade vinstmedel. Bénéfices non employés.		Summa. Total.	
	1	2	3	4	5	6	7	8	9	10
	Mk.	p.	Mk.	p.	Mk.	p.	Mk.	p.	Mk.	p.
1901	25 000 000	—	8 814 840	06	1 278 634	29	7 060 349	02	42 153 823	37
1902	25 000 000	—	10 992 808	02	1 237 286	09	8 534 112	10	45 764 206	21
1903	25 000 000	—	13 244 375	53	1 195 937	89	10 302 826	20	49 743 139	62
1904	25 000 000	—	15 000 000	—	1 166 008	86	13 464 903	46	54 630 912	32
1905	25 000 000	—	20 000 000	—	1 137 291	06	7 233 322	26	53 370 613	32
1906	25 000 000	—	20 000 000	—	1 108 573	26	12 789 470	65	58 898 043	91
1907	25 000 000	—	30 000 000	—	1 739 855	46	5 032 092	94	61 771 948	40
1908	25 000 000	—	35 032 092	94	1 927 852	06	7 679 691	62	69 639 636	62
1909	25 000 000	—	42 711 784	56	2 351 103	50	5 915 456	32	75 978 344	38
1910	25 000 000	—	48 627 240	88	2 498 564	83	7 943 613	36	84 069 419	07
1911	25 000 000	—	56 570 854	24	2 546 275	33	8 415 728	61	92 532 858	18
1912	25 000 000	—	60 616 582	85	2 713 499	61	7 182 566	42	95 512 648	88
1913	25 000 000	—	65 169 149	27	3 061 187	94	8 256 151	94	101 486 489	15
1914	25 000 000	—	68 425 301	21	3 374 276	98	6 133 282	35	102 932 860	54
1915	25 000 000	—	58 943 499	71	3 642 632	99	—	—	87 586 132	70
1916	25 000 000	—	58 943 499	71	3 554 544	70	8 198 316	52	95 696 360	93
1917	4 715 219	10	—	—	—	—	—	—	4 715 219	10
1918	4 715 219	10	—	—	—	—	—	—	4 715 219	10
1919	25 000 000	—	68 513 389	50	3 378 368	12	25 939 402	39	122 831 160	01
1920	100 000 000	—	17 707 286	17	5 875 866	87	48 387 793	35	171 970 946	39
1921	100 000 000	—	50 000 000	—	6 000 100	—	69 984 257	27	225 984 357	27
1922	100 000 000	—	50 000 000	—	6 000 100	—	39 505 065	72	195 505 165	72
1923	100 000 000	—	50 000 000	—	12 000 100	—	46 960 400	92	208 960 500	92
1924	100 000 000	—	50 000 000	—	12 000 100	—	112 334 029	92	274 334 129	92
1925	500 000 000	—	50 682 634	67	12 000 100	—	82 673 890	13	645 356 624	80
1926	500 000 000	—	133 356 524	80	12 000 100	—	107 105 977	31	752 462 602	11
1927	500 000 000	—	240 462 502	11	12 000 100	—	116 664 657	74	869 127 259	85
1928	500 000 000	—	357 127 159	85	12 000 100	—	144 024 140	92	1 013 151 400	77
1929	500 000 000	—	501 151 300	77	12 000 100	—	150 740 108	53	1 163 891 509	30

22. Finlands Banks vinst- och
Compte profits et pertes de la

		1 9 2 3		1 9 2 4	
1		2		3	
		Mk.	p.	Mk.	p.
INKOMSTER:					
<i>RECETTES:</i>					
1	Intressen å inhemsk utlåning <i>Intérêts sur les avances en Finlande</i>	52 801 476	27	68 202 385	29
2	Intressen å kontokuranter i utlandet <i>Intérêts sur comptes courants à l'étranger</i>	18 732 162	46	12 978 910	72
3	Intressen å obligationer <i>Intérêts sur obligations</i>	30 517 477	14	28 012 635	71
4	Agio <i>Agio</i>	—	—	7 477 033	58
5	Provisioner <i>Commissions</i>	824 192	38	2 719 254	22
6	Influtna osäkra fordringar <i>Rentrées sur créances douteuses</i>	7 975	70	18 592	18
Summa <i>Total</i>		102 883 283	95	119 408 811	70
UTGIFTER:					
<i>DÉPENSES:</i>					
7	Löner och arvoden <i>Personnel</i>	6 323 765	60	6 495 490	63
8	Pensioner <i>Pensions</i>	275 114	28	310 589	27
9	Bankfullmäktiges arvoden och expenser <i>Honoraires et frais des Délégués de la Chambre des Députés</i>	88 301	53	83 867	42
10	Sedeltillverkningen <i>Fabrication des billets de banque</i>	6 866 777	37	5 123 738	64
11	Diverse omkostnader <i>Divers</i>	2 270 104	92	2 467 194	90
12	Agioförluster <i>Pertes sur le change</i>	49 327 077	19	—	—
13	Överfört till osäkra fordringar <i>Transféré sur créances douteuses</i>	—	—	20 001 949	20
14	Nedskattning av obligationer och aktier <i>Amortissement sur obligations et actions</i>	21 259 043	56	18 817 871	—
15	Avskrivning å bankfastigheterna <i>Dépréciation des immeubles de la Banque</i>	2 548 812	31	373 320	62
16	Avskrivning å inventarierna <i>Dépréciation du mobilier de la Banque</i>	468 951	99	361 161	02
Summa <i>Total</i>		89 427 948	75	54 035 182	70
17	NETTOVINST <i>Bénéfice net</i>	13 455 335	20	65 373 629	—
Summa <i>Total</i>		102 883 283	95	119 408 811	70

förlusträkning åren 1923—1929.

Banque de Finlande en 1923—1929.

1 9 2 5		1 9 2 6		1 9 2 7		1 9 2 8		1 9 2 9		
4		5		6		7		8		
Mk.	p.	Mk.	p.	Mk.	p.	Mk.	p.	Mk.	p.	
42 992 958	12	50 104 045	93	55 500 265	06	79 954 171	26	112 100 294	95	1
30 029 545	18	48 266 058	46	43 583 842	09	44 142 145	89	30 401 030	95	2
25 165 922	66	25 703 554	63	28 786 283	19	30 676 168	05	31 045 448	70	3
9 231 344	66	9 436 744	13	9 197 659	51	6 594 619	91	4 318 026	02	4
5 915 655	37	7 793 244	68	6 959 860	82	8 062 796	18	7 879 683	40	5
13 451	06	28 158	83	7 244	58	23 633	57	5 250	34	6
113 348 877	05	141 331 806	66	144 035 155	25	169 453 534	86	185 749 734	36	
6 617 482	23	7 310 250	51	7 331 032	60	7 371 636	02	7 603 738	55	7
341 415	18	358 901	83	432 132	88	481 866	70	522 739	85	8
76 386	25	118 366	04	121 879	33	145 183	16	153 886	80	9
2 758 372	66	3 005 870	16	3 489 924	57	3 504 427	25	3 326 488	65	10
2 093 506	21	1 947 194	78	2 013 197	29	1 994 523	79	2 016 327	03	11
—	—	—	—	—	—	—	—	—	—	12
—	—	—	—	—	—	—	—	—	—	13
18 670 224	37	20 971 265	13	13 707 832	14	11 850 697	72	21 306 895	60	14
—	—	464 000	—	209 906	20	—	—	—	—	15
117 600	02	49 980	90	64 592	50	81 059	30	79 549	35	16
30 674 986	92	34 225 829	35	27 370 497	51	25 429 393	94	35 009 625	83	
82 673 890	13	107 105 977	31	116 664 657	74	144 024 140	92	150 740 108	53	17
113 348 877	05	141 331 806	66	144 035 155	25	169 453 534	86	185 749 734	36	

23. Användningen av Finlands Banks *Bénéfice net de la Banque de Finlande*

År. <i>Année.</i>	Disponibel vinst varje år. <i>Bénéfices.</i>						Vinstmedlens <i>Répar-</i>			
	Årets vinst. <i>Bénéfice de l'exercice.</i>		Odisponerad vinst från föregående år. <i>Solde de l'exercice précédent.</i>		Summa. <i>Total.</i>		Överfört till grundfonden. <i>Transféré au capital.</i>		Överfört till reservfonden. <i>Transféré au fonds de réserve.</i>	
	1	2	3	4	5	6	7	8	9	10
	Mk.	p.	Mk.	p.	Mk.	p.	Mk.	p.	Mk.	p.
1891	2 558 798	95	6 925 104	37	9 483 903	32	—	—	577 314	49
1892	2 536 694	10	5 657 047	83	8 193 741	93	—	—	571 788	27
1893	1 908 026	14	7 372 412	66	9 280 438	80	—	—	2 495 494	42
1894	1 828 450	71	4 535 403	38	6 363 854	09	—	—	—	—
1895	2 369 066	76	6 073 313	09	8 442 379	85	—	—	2 831 225	36
1896	2 695 822	28	4 361 613	49	7 057 435	77	—	—	549 185	07
1897	2 803 313	04	6 258 709	70	9 062 022	74	—	—	638 443	01
1898	2 877 705	33	6 581 678	04	9 459 383	37	—	—	719 426	33
1899	3 408 593	77	7 649 531	65	11 058 125	42	—	—	852 148	44
1900	3 724 146	64	9 449 055	37	13 173 202	01	—	—	7 091 425	82
1901	4 166 376	88	6 081 776	19	10 248 153	07	—	—	1 388 792	29
1902	3 800 562	43	7 960 349	02	11 760 911	45	—	—	2 177 967	96
1903	4 054 702	53	9 434 112	10	13 488 814	63	—	—	2 251 567	51
1904	4 017 701	73	11 202 826	20	15 220 527	93	—	—	1 755 624	47
1905	3 768 418	80	13 464 903	46	17 233 322	26	—	—	5 000 000	—
1906	5 556 148	39	12 233 322	26	17 789 470	65	—	—	—	—
1907	5 692 092	94	17 789 470	65	23 481 563	59	—	—	10 000 000	—
1908	7 896 406	02	12 821 563	59	20 717 969	61	—	—	5 032 092	94
1909	6 369 525	56	7 679 691	62	14 049 217	18	—	—	7 679 691	62
1910	8 119 392	49	5 915 456	32	14 034 848	81	—	—	5 915 456	32
1911	8 519 007	76	7 943 613	36	16 462 621	12	—	—	7 943 613	36
1912	7 405 359	35	8 415 728	61	15 821 087	96	—	—	4 045 728	61
1913	8 659 408	92	11 552 566	42	20 211 975	34	—	—	4 552 566	42
1914	6 501 940	04	14 256 151	94	20 758 091	98	—	—	3 256 151	94
1915	—	—	16 133 282	35	16 133 282	35	—	—	—	—
1916	4 198 316	52	4 000 000	—	8 198 316	52	—	—	—	—
1917	—	—	8 198 316	52	8 198 316	52	—	—	—	—
1918	—	—	—	—	—	—	—	—	—	—
1919	118 115 940	91	—	—	118 115 940	91	20 284 780	90	71 891 757	62
1920	75 079 188	77	25 939 402	39	101 018 591	16	—	—	24 193 896	67
1921	98 513 410	88	48 387 793	35	146 901 204	23	—	—	32 416 946	96
1922	10 462 080	31	69 984 257	27	80 446 337	58	—	—	—	—
1923	13 455 335	20	39 505 065	72	52 960 400	92	—	—	—	—
1924	65 373 629	—	46 960 400	92	112 334 029	92	—	—	—	—
1925	82 673 890	13	112 334 029	92	195 007 920	05	111 651 395	25	682 634	67
1926	107 105 977	31	82 673 890	13	189 779 867	44	—	—	82 673 890	13
1927	116 664 657	74	107 105 977	31	223 770 635	05	—	—	107 105 977	31
1928	144 024 140	92	116 664 657	74	260 688 798	66	—	—	116 664 657	74
1929	150 740 108	53	144 024 140	92	294 764 249	45	—	—	144 024 140	92

¹⁾ Denna summa överfördes enligt Riksdagens beslut av den 19 november 1929 till Bankens *des Députés du 19 novembre 1929 transféré au fonds de réserve de la Banque et est ainsi compris dans*

vinstmedel åren 1891 - 1929.
en 1891—1929 et sa répartition.

användning.										Summa. Total.	År. Année.
tition.											
Använt till bankfastigheter. Dépenses de construction.		Använt till täckande av förlust. Pour couvrir les pertes.		Använt enligt Riksdagens beslut. Disposé selon résolution de la Chambre des Députés.		Odisponerat. Bénéfice non employé.					
7		8		9		10		11		12	
Mk.	p.	Mk.	p.	Mk.	p.	Mk.	p.	Mk.	p.		
—	—	—	—	3 249 541	—	5 657 047	83	9 483 903	32	1891	
—	—	—	—	249 541	—	7 372 412	66	8 193 741	93	1892	
—	—	—	—	2 249 541	—	4 535 403	38	9 280 438	80	1893	
—	—	—	—	290 541	—	6 073 313	09	6 363 854	09	1894	
—	—	—	—	1 249 541	—	4 361 613	49	8 442 379	85	1895	
—	—	—	—	249 541	—	6 258 709	70	7 057 435	77	1896	
—	—	—	—	1 841 901	69	6 581 678	04	9 062 022	74	1897	
—	—	—	—	1 090 425	39	7 649 531	65	9 459 383	37	1898	
—	—	—	—	756 921	61	9 449 055	37	11 058 125	42	1899	
—	—	—	—	—	—	6 081 776	19	13 173 202	01	1900	
—	—	—	—	899 011	76	7 960 349	02	10 248 153	07	1901	
148 831	39	—	—	—	—	9 434 112	10	11 760 911	45	1902	
34 420	92	—	—	—	—	11 202 826	20	13 488 814	63	1903	
—	—	—	—	—	—	13 464 903	46	15 220 527	93	1904	
—	—	—	—	—	—	12 233 322	26	17 233 322	26	1905	
—	—	—	—	—	—	17 789 470	65	17 789 470	65	1906	
660 000	—	—	—	—	—	12 821 563	59	23 481 563	59	1907	
216 714	40	—	—	7 789 470	65	7 679 691	62	20 717 969	61	1908	
454 069	24	—	—	—	—	5 915 456	32	14 049 217	18	1909	
175 779	13	—	—	—	—	7 943 613	36	14 034 848	81	1910	
103 279	15	—	—	—	—	8 415 728	61	16 462 621	12	1911	
222 792	93	—	—	—	—	11 552 566	42	15 821 087	96	1912	
403 256	98	—	—	1 000 000	—	14 256 151	94	20 211 975	34	1913	
368 657	69	—	—	1 000 000	—	16 133 282	35	20 758 091	98	1914	
329 725	02	11 803 557	33	—	—	4 000 000	—	16 133 282	35	1915	
—	—	—	—	—	—	8 198 316	52	8 198 316	52	1916	
—	—	8 198 316	52	—	—	—	—	8 198 316	52	1917	
—	—	—	—	—	—	—	—	—	—	1918	
—	—	—	—	—	—	25 939 402	39	118 115 940	91	1919	
2 497 498	75	—	—	25 939 402	39	48 387 793	35	101 018 591	16	1920	
—	—	—	—	44 500 000	—	69 984 257	27	146 901 204	23	1921	
—	—	19 941 271	86	21 000 000	—	39 505 065	72	80 446 337	58	1922	
6 000 000	—	—	—	—	—	46 960 400	92	52 960 400	92	1923	
—	—	—	—	—	—	112 334 029	92	112 334 029	92	1924	
—	—	—	—	—	—	82 673 890	13	195 007 920	05	1925	
—	—	—	—	—	—	107 105 977	31	189 779 867	44	1926	
—	—	—	—	—	—	116 664 657	74	223 770 635	05	1927	
—	—	—	—	—	—	144 024 140	92	260 688 798	66	1928	
—	—	—	—	1) 767 533	82	150 740 108	53	294 764 249	45	1929	

reservfond och ingår således även i kol. 6. Ce montant fut selon une résolution de la Chambre col. 6.

24. Clearing-rörelsen vid Finlands Banks huvudkontor åren 1907—1929.

*Opérations de Clearing du siège central de la Banque de Finlande
en 1907—1929.*

Månad. Mois.	Postremissväxlar. <i>Mandats émis par les banques.</i>		Checker. <i>Chèques.</i>		Summa. <i>Total.</i>				
	Antal. <i>Nombre.</i>	Belopp. <i>Montant.</i>	Antal. <i>Nombre.</i>	Belopp. <i>Montant.</i>	Antal. <i>Nombre.</i>	Belopp. <i>Montant.</i>			
1	2	3	4	5	6	7			
1929		Mk.	p.		Mk.	p.	Mk.	p.	
Januari	67 916	739 332 478	55	34 094	937 138 333	75	102 010	1 676 470 812	30
Februari	55 050	592 257 833	78	29 616	836 151 613	98	84 666	1 428 409 447	76
Mars	56 207	622 937 635	65	31 414	763 060 982	01	87 621	1 385 998 617	66
April	65 243	720 548 299	27	36 261	937 692 646	85	101 504	1 658 240 946	12
Maj	62 867	662 216 362	39	36 559	898 118 531	28	99 426	1 560 334 893	67
Juni	60 568	620 353 621	23	34 531	874 390 588	90	95 099	1 494 744 210	13
Juli	63 276	665 252 929	12	35 586	938 621 950	07	98 862	1 603 874 879	19
Augusti	56 141	596 264 920	60	33 468	830 299 231	77	89 609	1 426 564 152	37
September	57 107	568 731 169	46	34 957	847 944 543	16	92 064	1 416 675 712	62
Oktober	67 599	683 450 920	95	39 027	902 081 972	69	106 626	1 585 532 893	64
November	61 404	580 904 940	39	37 263	813 130 952	68	98 667	1 394 035 893	07
December	60 257	533 897 918	67	33 642	834 969 395	07	93 899	1 368 867 313	74
Summa <i>Total</i>	733 635	7 586 149 030	06	416 418	10 413 600 742	21	1 150 053	17 999 749 772	27
1928	778 090	7 738 201 135	33	387 160	11 823 223 569	87	1 165 250	19 561 424 705	20
1927	686 885	6 723 153 155	14	290 219	10 410 332 995	23	977 104	17 133 486 150	37
1926	676 242	5 909 692 805	29	250 400	7 305 038 145	85	926 642	13 214 730 951	14
1925	607 559	5 034 950 288	45	184 014	7 102 964 096	18	791 573	12 137 914 384	63
1924	556 950	4 800 365 706	59	151 528	7 127 966 262	38	708 478	11 928 331 968	97
1923	546 406	4 583 748 079	75	132 142	8 555 120 383	85	678 548	13 138 868 463	60
1922	422 969	4 155 623 348	92	89 537	6 161 083 917	22	512 506	10 316 707 266	14
1921	339 525	3 772 820 649	41	73 204	4 461 508 484	06	412 729	8 234 329 133	47
1920	312 290	3 411 784 863	97	62 635	3 752 157 624	48	374 925	7 163 942 488	45
1919	224 097	2 073 019 377	68	61 858	3 695 409 901	14	285 955	5 768 429 278	82
1918	167 894	1 277 259 623	83	119 434	2 805 685 568	71	287 328	4 082 945 192	54
1917	136 299	770 553 973	17	36 374	1 083 903 486	10	172 673	1 854 457 459	27
1916	113 356	434 615 137	01	24 978	579 317 862	99	138 334	1 013 933 000	—
1915	94 035	208 817 642	59	13 953	133 650 881	—	107 988	342 468 523	59
1914	77 186	139 617 422	80	11 976	67 549 627	69	89 162	207 167 050	49
1913	74 444	139 286 467	95	12 017	58 212 150	91	86 461	197 498 618	86
1912	65 497	128 650 351	44	11 341	53 822 517	31	76 838	182 472 868	75
1911	59 305	113 744 782	85	9 806	61 668 551	48	69 111	175 413 334	33
1910	54 946	98 833 892	96	9 387	38 972 697	75	64 333	137 806 590	71
1909	54 256	87 831 688	59	7 587	48 994 732	54	61 843	136 826 421	13
1908	52 499	84 950 093	68	6 927	25 981 788	30	59 426	110 931 881	98
1907	50 137	79 390 088	55	5 472	20 522 934	87	55 609	99 913 023	42

25. Clearing-rörelsen vid Finlands Banks filialkontor åren 1923—1929.

*Opérations de Clearing des succursales de la Banque de Finlande
en 1923—1929.*

Kontor och månad. <i>Succursale et mois.</i>	Postremissväxlar. <i>Mandats émis par les banques.</i>			Checker. <i>Chèques.</i>			Summa. <i>Total.</i>		
	Antal. <i>Nombre.</i>	Belopp. <i>Montant.</i>		Antal. <i>Nombre.</i>	Belopp. <i>Montant.</i>		Antal. <i>Nombre.</i>	Belopp. <i>Montant.</i>	
1	2	3	4	5	6	7			
1929		Mk.	p.		Mk.	p.	Mk.	p.	
Åbo	98 086	501 186 517	35	49 150	778 723 879	98	147 236	1 279 910 397	33
Wasa	43 320	307 787 427	11	34 970	571 647 593	77	78 290	879 435 020	88
Uleåborg	26 917	194 472 170	21	16 936	224 258 158	38	43 853	418 730 328	59
Wiborg	82 832	561 849 096	13	40 982	837 442 808	43	123 814	1 399 291 904	56
Tammerfors	98 826	528 620 541	13	38 005	585 269 745	23	136 831	1 113 890 286	36
<i>Summa Total)</i>	349 981	2 093 915 751	93	180 043	2 997 342 185	79	530 024	5 091 257 937	72
Januari	28 494	197 796 250	39	13 053	240 764 834	56	41 547	438 561 084	95
Februari	25 174	160 404 886	66	12 024	243 723 211	85	37 198	404 128 098	51
Mars	26 141	156 331 978	61	13 147	234 456 468	07	39 288	390 788 446	68
April	31 793	185 642 736	96	15 320	265 599 727	29	47 113	451 242 464	25
Maj	30 746	167 372 060	01	15 978	247 889 053	10	46 724	415 261 113	11
Juni	30 191	172 672 281	27	16 018	258 361 404	11	46 209	431 033 685	38
Juli	32 291	194 175 562	54	15 937	257 079 836	30	48 228	451 255 398	84
Augusti	28 016	164 894 067	46	15 207	248 357 634	01	43 223	413 251 701	47
September	27 519	154 333 128	14	15 139	247 613 628	73	42 658	401 946 756	87
Oktober	31 858	218 491 586	19	16 945	267 089 749	14	48 803	485 581 335	33
November	29 518	172 310 624	66	16 137	275 630 670	49	45 655	447 941 295	15
December	28 240	149 490 589	04	15 138	210 775 968	14	43 378	360 266 557	18
<i>Summa Total)</i>	349 981	2 093 915 751	93	180 043	2 997 342 185	79	530 024	5 091 257 937	72
1928	368 267	2 499 689 181	55	159 318	3 021 372 723	22	527 585	5 521 061 904	77
1927	379 295	2 479 571 963	90	124 304	2 543 737 050	52	503 599	5 023 309 014	42
1926	360 746	2 337 419 552	72	94 166	2 004 001 501	17	454 912	4 341 421 053	89
1925	342 661	2 142 295 293	92	75 541	1 675 849 184	75	418 202	3 818 144 478	67
1924	343 442	2 206 868 626	37	57 830	1 411 578 873	61	401 272	3 618 447 499	98
1923	350 003	2 232 238 080	26	44 471	1 074 921 734	08	394 474	3 307 159 814	34

26. Finlands Banks avista försäljningskurser år 1929.

Cours du change à vue en 1929.

Guldpariteter (enligt lagen av $\frac{21}{12}$ 1925).
Parité or (d'après la loi du $\frac{21}{12}$ 1925).

{ 1 Dollar = 39.7056 Mk. { 1 Pund = 193.2296 Mk.
{ 100 Mk. = 2.5185 Dollar. { 100 Mk. = 0.5175 Pund.

{ 100 Kronor (svenska, danska, norska, estniska) = 1,064.0681 Mk. { 100 Riksmark = 945.8383 Mk.
{ 100 Mk. = 9.3979 Kronor (svenska, danska, norska, estniska). { 100 Mk. = 10.5726 Riksmark.
{ 100 Francs (franska) = 155.5625 Mk. { 100 Belgas = 552.0845 Mk. { 100 Gulden = 1,595.9986 Mk.
{ 100 Mk. = 64.2828 Francs (franska). { 100 Mk. = 18.1132 Belgas. { 100 Mk. = 6.2657 Gulden.

{ 100 Francs (schweiziska) = 100 Lat (lettiska) = 100 Pesetas (spanska) = 766.1290 Mk.
{ 100 Mk. = 13.0526 Francs (schweiziska) = 13.0526 Lat (lettiska) = 13.0526 Pesetas (spanska).

{ 100 Kronor (tjeckoslovakiska) = 117.6417 Mk. { 100 Lire = 208.9766 Mk.
{ 100 Mk. = 85.0039 Kronor (tjeckoslovakiska). { 100 Mk. = 47.8523 Lire.

Datum. Date.	Dollar. New York.	Pund London.	Svenska kronor. Stockholm.	Riksmark. Berlin.	Franska francs. Paris.	Belgas. Bruxelles.	Gulden. Amsterdam.	Schweiziska francs. Bâle.	Norska kronor. Oslo.	Danska kronor. Copenhaque.	Tjeckoslovak. kronor. Prague.	Ital. lire. Rome.	Estn. kronor. Reval.	Letst. lat. Riga.	Sp. pesetas. Madrid.
	Mk.	Mk.	Mk.	Mk.	Mk.	Mk.	Mk.	Mk.	Mk.	Mk.	Mk.	Mk.	Mk.	Mk.	Mk.
Januari															
2	39: 70	192: 85	1064: —	947: —	156: —	554	1597: 50	766: 50	1061: —	1062: —	119: —	208: 50	1066	768	653
3	39: 70	192: 80	1064: —	947: —	156: —	554	1597: —	766: 50	1060: 50	1061: 50	119: —	208: 50	1066	768	652
4	39: 70	192: 80	1064: —	947: —	156: —	554	1597: —	766: —	1060: 50	1061: 50	119: —	208: 50	1066	768	652
5	39: 70	192: 80	1064: —	947: —	156: —	554	1597: —	766: —	1060: 50	1061: 50	119: —	208: 50	1066	768	652
7	39: 70	192: 80	1063: 50	947: —	156: —	553	1597: —	766: —	1060: 50	1061: —	119: —	208: 50	1066	768	652
8	39: 70	192: 75	1063: 50	946: —	156: —	553	1597: —	766: —	1060: 50	1061: —	119: —	208: 50	1066	768	652
9	39: 70	192: 70	1063: 50	946: —	156: —	553	1596: —	765: 50	1060: 50	1061: —	119: —	208: 50	1066	768	652
10	39: 70	192: 75	1063: 50	946: —	156: —	553	1596: —	765: 50	1060: 50	1061: —	119: —	208: 50	1066	768	652
11	39: 70	192: 75	1063: —	945: —	156: —	553	1596: —	765: 50	1060: —	1061: —	119: —	208: 50	1066	768	652
12	39: 70	192: 75	1063: —	945: —	156: —	553	1595: —	765: 50	1060: 50	1061: —	119: —	208: 50	1066	768	652
14	39: 70	192: 75	1063: —	945: —	156: —	553	1594: 50	765: 50	1060: —	1061: 50	119: —	208: 50	1065	767	652
15	39: 70	192: 75	1063: 50	945: —	156: —	553	1594: —	765: —	1060: —	1060: 50	119: —	208: 50	1065	767	652
16	39: 70	192: 70	1063: —	945: 50	155: 50	553	1594: —	765: —	1060: —	1060: 50	119: —	208: 50	1065	767	652
17	39: 70	192: 70	1063: —	945: 50	155: 50	553	1594: —	765: —	1060: —	1060: 50	119: —	208: 50	1065	767	652
18	39: 70	192: 70	1063: —	945: 50	155: 50	553	1594: —	765: —	1060: —	1060: 50	119: —	208: 50	1065	767	652
19	39: 70	192: 75	1063: —	945: 50	155: 50	553	1594: —	765: —	1060: —	1060: 50	119: —	208: 50	1065	767	652
21	39: 70	192: 70	1063: —	945: 50	155: 50	553	1594: —	765: —	1060: —	1060: 50	119: —	208: 50	1065	767	652
22	39: 70	192: 70	1063: —	945: —	155: 50	553	1594: —	765: —	1060: —	1060: 50	119: —	208: 50	1065	767	652
23	39: 70	192: 70	1063: —	945: —	155: 50	553	1594: —	764: 50	1060: —	1060: 50	119: —	208: 50	1065	767	652
24	39: 70	192: 70	1063: —	945: —	155: 50	553	1593: 50	764: 50	1060: —	1060: 50	119: —	208: 50	1065	767	652
25	39: 70	192: 70	1063: —	945: —	155: 50	553	1594: —	765: —	1060: —	1060: 50	119: —	208: 50	1065	767	652
26	39: 70	192: 70	1063: —	945: —	155: 50	553	1594: —	765: —	1060: —	1060: 50	119: —	208: 50	1065	767	652
28	39: 70	192: 70	1063: —	945: —	155: 50	553	1594: —	765: —	1060: —	1060: 50	119: —	208: 50	1065	767	652
29	39: 70	192: 70	1063: —	945: —	155: 50	553	1594: —	765: —	1060: —	1060: 50	119: —	208: 50	1065	767	652
30	39: 70	192: 70	1063: —	945: —	155: 50	553	1594: —	765: —	1060: —	1060: 50	119: —	208: 50	1065	767	652
31	39: 70	192: 65	1062: 50	944: 50	155: 50	553	1593: 50	765: —	1060: —	1060: 50	119: —	208: 50	1065	767	640
Februari															
1	39: 70	192: 70	1062: 50	944: —	155: 50	553	1593: —	765: —	1060: —	1060: 50	119: —	208: 50	1065	767	642
2	39: 70	192: 65	1062: 50	944: 50	155: 50	553	1593: —	765: —	1060: —	1060: 50	119: —	208: —	1065	767	638
4	39: 70	192: 65	1062: 50	944: 50	155: 50	553	1593: —	765: —	1060: —	1060: 50	119: —	208: 50	1065	767	636
5	39: 70	192: 70	1062: 50	944: —	155: 50	553	1593: —	765: —	1060: —	1060: 50	119: —	208: 50	1065	767	618
6	39: 70	192: 70	1062: 50	944: —	155: 50	553	1593: —	765: —	1060: —	1060: 50	119: —	208: 50	1065	767	628
7	39: 70	192: 80	1062: 50	944: 50	155: 50	553	1593: —	765: —	1060: 50	1060: 50	119: —	208: 50	1065	767	636
8	39: 70	193: —	1063: 50	944: —	155: 50	554	1593: 50	765: 50	1061: 50	1062: —	119: —	208: 50	1065	767	630

26. (Forts.) **Finlands Banks avista försäljningskurser år 1929.***Cours du change à vue en 1929. — Suite.*

Datum. Date.	Dollar. New York.	Pund. Londres.	Svenska kronor. Stockholm.	Riksmark. Berlin.	Franska Pyriss.	Belgas. Bruxelles.	Gulden. Amsterdam.	Schweiziska frans. Bâle.	Norska kronor. Oslo.	Copenhague.	Tjeckoslovak. kronor. Prague.	Ital. lire. Rome.	Estn. kronor. Reval.	Lett. lat. Riga.	Sp. pesetas. Madrid.
	Mk.	Mk.	Mk.	Mk.	Mk.	Mk.	Mk.	Mk.	Mk.	Mk.	Mk.	Mk.	Mk.	Mk.	Mk.
Februari															
9	39: 70	192: 95	1063: 50	944: —	155: 50	554	1593: —	765: 50	1061: 50	1061: 50	119: —	208: 50	1065	767	630
11	39: 70	192: 90	1063: —	944: —	155: 50	554	1592: 50	765: —	1061: —	1061: —	119: —	208: 50	1065	767	630
12	39: 70	192: 90	1063: —	944: —	155: 50	553	1593: —	765: —	1060: 50	1060: 50	119: —	208: 50	1065	767	627
13	39: 70	192: 95	1063: —	944: —	155: 50	553	1593: —	765: —	1060: 50	1060: 50	119: —	208: 50	1065	767	627
14	39: 70	192: 90	1063: —	944: —	155: 50	553	1592: 50	765: —	1061: —	1061: —	119: —	208: 50	1065	767	630
15	39: 70	192: 90	1062: 50	944: —	155: 50	553	1592: 50	765: —	1060: 50	1060: 50	119: —	208: 50	1065	767	630
16	39: 70	192: 85	1062: 50	943: 50	155: 50	553	1592: 50	764: 50	1060: 50	1060: 50	119: —	208: 50	1065	767	627
18	39: 70	192: 85	1062: 50	943: 50	155: 50	553	1592: —	765: —	1060: 50	1060: 50	119: —	208: 50	1065	767	627
19	39: 70	192: 85	1062: 50	944: —	155: 50	553	1592: 50	765: —	1060: 50	1060: 50	119: —	208: 50	1065	767	617
20	39: 70	192: 85	1062: 50	944: 50	155: 50	553	1592: 50	765: —	1060: 50	1060: 50	119: —	208: 50	1065	767	617
21	39: 70	192: 85	1062: 50	944: —	155: 50	553	1592: 50	765: —	1060: 50	1060: 50	119: —	208: 50	1065	767	624
22	39: 70	192: 85	1062: 50	944: —	155: 50	553	1592: 50	765: —	1060: 50	1060: 50	119: —	208: 50	1065	767	620
23	39: 70	192: 85	1062: 50	944: —	155: 50	553	1592: 50	765: —	1060: 50	1060: 50	119: —	208: 50	1065	767	620
25	39: 70	192: 85	1062: 50	944: —	155: 50	553	1592: 50	765: —	1060: 50	1060: 50	119: —	208: 50	1065	767	620
26	39: 70	192: 85	1062: 50	944: —	155: 50	553	1592: 50	765: —	1060: 50	1060: 50	119: —	208: 50	1065	767	617
27	39: 70	192: 85	1062: 50	944: —	155: 50	553	1592: 50	765: —	1060: 50	1060: 50	119: —	208: 50	1065	767	617
28	39: 70	192: 85	1062: 50	944: —	155: 50	553	1592: 50	765: —	1060: 50	1060: 50	119: —	208: 50	1065	767	611
Mars															
1	39: 70	192: 85	1062: 50	944: —	155: 50	553	1592: 50	765: —	1060: 50	1060: 50	119: —	208: 50	1065	767	613
2	39: 70	192: 85	1062: 50	944: —	155: 50	553	1592: 50	765: —	1060: 50	1060: 50	119: —	208: 50	1065	767	613
4	39: 70	192: 85	1062: —	943: 50	155: 50	553	1592: 50	765: —	1060: 50	1060: —	119: —	208: 50	1065	767	611
5	39: 70	192: 85	1062: —	943: 50	155: 50	553	1592: 50	765: —	1060: 50	1060: —	119: —	208: 50	1065	767	607
6	39: 70	192: 85	1062: —	943: 50	155: 50	553	1592: 50	765: —	1060: 50	1060: —	119: —	208: 50	1065	767	607
7	39: 70	192: 85	1062: —	943: 50	155: 50	553	1592: 50	765: —	1060: 50	1060: —	119: —	208: 50	1065	767	596
8	39: 70	192: 80	1061: 50	943: 50	155: 50	553	1592: 50	764: 50	1060: —	1059: 50	119: —	208: 50	1065	767	596
9	39: 70	192: 75	1061: 50	943: 50	155: 50	553	1592: 50	764: 50	1060: —	1059: 50	119: —	208: 50	1065	767	591
11	39: 70	192: 75	1061: 50	943: 50	155: 50	553	1592: 50	764: 50	1060: —	1059: 50	119: —	208: 50	1065	767	601
12	39: 70	192: 80	1061: 50	943: 50	155: 50	553	1592: 50	764: 50	1060: —	1059: 50	119: —	208: 50	1065	767	601
13	39: 70	192: 90	1062: —	943: 50	155: 50	553	1592: 50	765: —	1060: 50	1060: —	119: —	208: 50	1065	767	597
14	39: 70	192: 90	1062: —	943: 50	155: 50	553	1592: 50	765: —	1060: 50	1060: —	119: —	208: 50	1065	767	602
15	39: 70	192: 80	1062: —	943: 50	155: 50	553	1592: —	765: —	1060: 50	1060: —	119: —	208: 50	1065	767	611
16	39: 70	192: 85	1062: —	943: 50	155: 50	553	1592: 50	765: —	1060: 50	1060: —	119: —	208: 50	1065	767	598
18	39: 70	192: 90	1062: —	943: 50	155: 50	553	1592: 50	765: —	1060: 50	1060: —	119: —	208: 50	1065	767	610
19	39: 70	192: 95	1062: —	943: 50	155: 50	553	1592: 50	765: —	1060: 50	1060: —	119: —	208: 50	1065	767	601
20	39: 70	192: 90	1062: —	943: 50	155: 50	553	1592: 50	765: —	1060: 50	1060: —	119: —	208: 50	1065	767	605
21	39: 70	192: 90	1062: —	944: —	155: 50	553	1592: 50	765: —	1060: 50	1060: —	119: —	208: 50	1065	767	612
22	39: 70	192: 90	1062: —	943: 50	155: 50	553	1592: 50	765: —	1060: 50	1060: —	119: —	208: 50	1065	767	610
25	39: 70	192: 90	1062: —	943: 50	155: 50	553	1593: —	765: —	1060: 50	1060: —	119: —	208: 50	1065	767	608
26	39: 70	192: 90	1062: —	943: 50	156: —	553	1594: —	765: 50	1060: 50	1059: 50	119: —	208: 50	1065	767	611
27	39: 70	192: 90	1062: —	943: 50	156: —	553	1593: 50	765: 50	1060: 50	1059: 50	119: —	208: 50	1065	767	609
28	39: 70	192: 90	1062: —	943: 50	156: —	553	1593: 50	765: 50	1060: 50	1059: 50	119: —	208: 50	1065	767	606

26. (Forts.) **Finlands Banks avista försäljningskurser år 1929.***Cours du change à vue en 1929. — Suite.*

Datum. Date.	Dollar. New York.	Pund. Londres.	Svenska kronor. Stockholm.	Riksmark. Berlin.	Franska francs. Paris.	Belgias. Bruxelles.	Gulden. Amsterdam.	Schweiziska francs. Zürich.	Norska kronor. Oslo.	Danska kronor. Copenhagen.	Tjeckoslovak. kronor. Prague.	Ital lire. Romme.	Espr. kronor. Reval.	Lett. lat. Riga.	Sp. pesetas. Madrid.
	Mk.	Mk.	Mk.	Mk.	Mk.	Mk.	Mk.	Mk.	Mk.	Mk.	Mk.	Mk.	Mk.	Mk.	Mk.
April															
2	39: 70	192: 90	1061: 50	943: 50	156: —	553	1593: —	765: —	1060: 50	1059: 50	119: —	208: 50	1065	767	608
3	39: 70	192: 90	1061: 50	943: 50	156: —	553	1593: —	765: —	1060: 50	1059: 50	119: —	208: 50	1065	767	606
4	39: 70	192: 90	1062: —	943: 50	156: —	553	1593: 50	765: 50	1060: 50	1059: 50	119: —	208: 50	1065	767	606
5	39: 70	192: 95	1062: —	943: 50	156: —	553	1594: 50	765: 50	1060: 50	1060: —	119: —	208: 50	1065	767	603
6	39: 70	192: 95	1062: —	943: 50	156: —	553	1594: 50	765: 50	1060: 50	1060: —	119: —	208: 50	1065	767	603
8	39: 70	193: —	1062: —	943: 50	156: —	553	1595: 50	766: —	1061: 50	1061: —	119: —	208: 50	1064	767	600
9	39: 70	193: 05	1062: —	943: 50	156: —	553	1596: —	766: —	1061: 50	1061: —	119: —	208: 50	1064	767	595
10	39: 70	193: —	1062: —	943: 50	156: —	553	1596: —	766: —	1061: —	1060: 50	119: —	208: 50	1064	767	597
11	39: 70	193: —	1061: 50	943: 50	156: —	553	1597: —	766: —	1061: —	1060: 50	119: —	208: 50	1064	767	596
12	39: 70	193: 05	1062: —	943: 50	156: —	553	1597: —	766: —	1061: —	1060: 50	119: —	208: 50	1064	767	598
13	39: 70	193: —	1062: —	943: 50	156: —	553	1596: 50	766: —	1061: —	1060: 50	119: —	208: 50	1064	767	598
15	39: 70	192: 95	1062: —	943: 50	156: —	553	1597: 50	765: 50	1061: —	1060: 50	119: —	209: —	1064	767	596
16	39: 70	192: 95	1062: 50	943: —	155: 50	553	1597: —	765: 50	1061: —	1060: 50	119: —	208: 50	1064	767	596
17	39: 70	192: 95	1062: 50	943: —	155: 50	553	1597: —	765: 50	1061: —	1060: 50	119: —	208: 50	1064	767	596
18	39: 70	192: 95	1062: 50	943: —	155: 50	553	1597: 50	766: —	1061: —	1060: 50	119: —	208: 50	1064	767	594
19	39: 70	192: 95	1062: 50	943: —	155: 50	553	1598: —	765: 50	1061: —	1060: 50	119: —	208: 50	1064	767	591
20	39: 70	192: 90	1062: —	942: 50	155: 50	553	1598: —	765: 50	1060: 50	1060: —	119: —	208: 50	1064	767	590
22	39: 70	192: 90	1062: 50	942: 50	155: 50	553	1597: 50	765: 50	1060: 50	1060: —	119: —	208: 50	1064	767	588
23	39: 70	192: 90	1062: 25	943: —	156: —	553	1597: 50	765: 50	1060: 50	1060: 50	118: 50	208: 50	1064	767	583
24	39: 70	192: 95	1062: 50	943: —	156: —	553	1598: —	765: 50	1060: 50	1060: 50	118: 50	208: 50	1064	767	577
25	39: 70	192: 90	1062: 50	943: 50	156: —	553	1598: —	765: 50	1060: 50	1060: 50	118: 50	208: 50	1064	767	580
26	39: 70	192: 90	1062: 50	943: 50	156: —	553	1598: —	766: —	1060: 50	1060: 50	118: 50	208: 50	1064	767	574
27	39: 70	192: 90	1062: 50	940: 50	156: —	553	1598: 50	766: —	1060: 50	1061: —	118: 50	209: —	1064	767	578
29	39: 70	192: 90	1062: 50	942: —	156: —	553	1599: —	766: —	1061: —	1061: —	118: 50	209: —	1064	767	578
30	39: 70	192: 90	1062: 50	943: —	156: —	553	1599: —	766: —	1061: —	1061: —	118: 50	209: —	1064	767	576
Maj															
2	39: 70	192: 90	1062: 75	943: —	156: —	553	1599: 50	766: 50	1061: —	1061: —	118: 50	208: 50	1064	767	573
3	39: 70	192: 90	1063: —	942: 50	156: —	553	1599: 50	766: 50	1061: —	1061: —	118: 50	209: —	1064	767	573
4	39: 70	192: 90	1063: —	943: —	156: —	553	1599: 50	766: 50	1061: —	1060: 50	118: 50	209: —	1064	767	573
6	39: 70	192: 90	1063: —	943: —	156: —	553	1599: 50	766: 50	1061: —	1060: 50	118: 50	209: —	1064	767	573
7	39: 70	192: 90	1062: 75	943: 50	156: —	553	1599: 50	766: 50	1061: —	1060: 50	118: 50	209: —	1064	767	568
8	39: 70	192: 90	1062: 50	943: 50	156: —	553	1599: —	766: —	1060: 50	1060: —	118: 50	209: —	1064	767	570
10	39: 70	192: 85	1062: 50	943: —	155: 50	553	1599: —	766: —	1060: 50	1060: —	118: 50	208: 50	1064	767	570
11	39: 70	192: 95	1062: 75	943: 50	155: 50	553	1599: 50	766: 50	1061: —	1060: 50	118: 50	208: 50	1064	767	572
13	39: 70	192: 95	1063: —	943: 50	155: 50	553	1600: —	766: 50	1061: —	1060: 50	118: 50	208: 50	1064	767	572
14	39: 70	192: 90	1062: 75	943: 50	155: 50	553	1600: —	766: —	1061: —	1060: 50	118: 50	208: 50	1064	767	572
15	39: 70	192: 90	1062: 75	944: —	155: 50	553	1599: 50	766: 50	1060: 50	1060: 50	118: 50	208: 50	1064	767	570
16	39: 70	192: 90	1062: 75	945: 50	155: 50	553	1600: —	766: 50	1060: 50	1060: 50	118: 50	208: 50	1064	767	570
17	39: 70	192: 90	1062: 75	945: 50	155: 50	553	1599: 50	766: 50	1060: 50	1060: 50	118: 50	208: 50	1064	767	570
18	39: 70	192: 90	1062: 75	946: 50	155: 50	553	1599: 50	766: 50	1060: 50	1060: 50	118: 50	208: 50	1064	767	570
21	39: 70	192: 85	1062: 75	946: 50	156: —	553	1599: 50	766: 50	1060: 50	1060: 50	118: 50	208: 50	1064	767	570
22	39: 70	192: 85	1063: —	948: —	156: —	553	1599: 50	766: 50	1060: 50	1060: 50	118: 50	208: 50	1064	767	570
23	39: 70	192: 85	1063: —	947: 50	156: —	553	1599: 50	766: 50	1060: —	1060: —	118: 50	208: 50	1064	767	570

26. (Forts.) Finlands Banks avista försäljningskurser år 1929.

Cours du change à vue en 1929. — Suite.

Datum. Date.	Dollar. New York.	Pund. London.	Svenska kronor. Stockholm.	Riksmark. Berlin.	Franska Paris.	Belgas. Bruxelles.	Gulden. Amsterdam.	Schweiziska franco. Bâle.	Norska kronor. Oslo.	Danska kronor. Copenhague.	Tjeckoslovak. kronor. Prague.	Ital lire. Rome.	Estn. kronor. Reval.	Lett. lat. Riga.	Sp. pesetas. Madrid.
	Mk.	Mk.	Mk.	Mk.	Mk.	Mk.	Mk.	Mk.	Mk.	Mk.	Mk.	Mk.	Mk.	Mk.	Mk.
Maj															
24	39: 70	192: 85	1063: —	947: —	156: —	553	1599: —	766: 50	1060: —	1060: —	118: 50	208: 50	1064	767	570
25	39: 70	192: 85	1063: 50	948: —	156: —	553	1599: 50	766: 50	1060: —	1060: —	118: 50	208: 50	1064	767	568
27	39: 70	192: 85	1063: 75	948: —	156: —	553	1599: 50	766: 50	1060: —	1060: —	118: 50	208: 50	1064	767	568
28	39: 70	192: 85	1063: 75	948: 50	156: —	553	1599: 50	766: 50	1060: 50	1060: 50	118: 50	208: 50	1064	767	568
29	39: 70	192: 90	1063: 75	948: 50	156: —	553	1599: 50	766: 50	1060: 50	1060: 50	118: 50	208: 50	1064	767	568
30	39: 70	192: 90	1063: 75	950: —	156: —	553	1599: 50	766: 50	1060: 50	1060: 50	118: 50	208: 50	1064	767	565
31	39: 70	192: 90	1063: 75	949: —	156: —	553	1599: 50	766: 50	1060: 50	1060: 50	118: 50	208: 50	1064	767	565
Juni															
1	39: 70	192: 85	1063: 50	949: —	156: —	553	1599: —	766: 50	1060: 50	1060: 50	118: 50	208: 50	1064	767	563
3	39: 70	192: 85	1063: 50	949: —	156: —	553	1599: —	766: 50	1060: 50	1060: 50	118: 50	208: 50	1064	767	563
4	39: 70	192: 85	1063: 50	949: —	156: —	553	1598: —	766: 50	1060: 50	1060: 50	118: 50	208: 50	1064	767	560
5	39: 70	192: 85	1063: 50	949: —	156: —	553	1598: —	766: 50	1060: 50	1060: 50	118: 50	208: 50	1064	767	550
6	39: 70	192: 85	1064: —	949: —	156: —	553	1598: —	766: 50	1060: 50	1060: 50	118: 50	208: 50	1064	767	553
7	39: 70	192: 85	1064: —	949: —	156: —	553	1598: —	766: 50	1060: 50	1060: 50	118: 50	208: 50	1064	767	563
8	39: 70	192: 85	1064: —	949: —	156: —	553	1597: 50	766: 50	1060: 50	1060: 50	118: 50	208: 50	1064	767	567
10	39: 70	192: 85	1063: 75	949: —	156: —	553	1597: 50	766: 50	1060: —	1060: —	118: 50	208: 50	1064	767	567
11	39: 70	192: 85	1064: —	949: —	156: —	553	1597: 50	766: —	1060: —	1060: —	118: 50	208: 50	1064	767	570
12	39: 70	192: 80	1064: —	949: —	156: —	553	1598: —	766: —	1060: —	1060: —	118: 50	208: 50	1064	767	573
13	39: 70	192: 80	1064: 25	948: 50	156: —	553	1598: —	766: —	1060: —	1060: —	118: 50	208: 50	1064	767	573
14	39: 70	192: 80	1064: 25	948: 50	156: —	553	1598: —	766: —	1060: —	1060: —	118: 50	208: 50	1064	767	573
15	39: 70	192: 80	1064: 75	949: —	156: —	553	1598: —	766: —	1060: 50	1060: 50	118: 50	208: 50	1064	767	573
17	39: 70	192: 80	1065: 25	949: —	156: —	553	1598: —	765: 50	1060: 50	1060: 50	118: 50	208: 50	1064	767	573
18	39: 70	192: 80	1065: 50	949: —	156: —	553	1597: 50	765: 50	1060: —	1060: —	118: 50	208: 50	1064	767	568
19	39: 70	192: 80	1066: 25	949: 50	156: —	553	1598: —	765: 50	1060: 50	1060: —	118: 50	208: 50	1064	767	568
20	39: 70	192: 80	1066: 25	949: 50	156: —	553	1598: —	765: 50	1060: 50	1060: —	118: 50	208: 50	1064	767	564
21	39: 70	192: 85	1066: 25	949: 50	156: —	553	1598: —	766: —	1060: 50	1060: —	118: 50	208: 50	1064	767	567
22	39: 70	192: 80	1066: 25	949: 50	156: —	553	1598: —	766: —	1060: 50	1060: —	118: 50	208: 50	1064	767	567
25	39: 70	192: 80	1066: 25	949: —	156: —	553	1598: —	766: —	1060: 50	1060: —	118: 50	208: 50	1064	767	567
26	39: 70	192: 80	1066: 50	948: 50	156: —	553	1598: 50	766: —	1060: 50	1060: —	118: 50	208: 50	1064	767	567
27	39: 70	192: 80	1066: 25	948: 50	156: —	553	1598: —	766: —	1060: 50	1060: —	118: 50	208: 50	1064	767	567
28	39: 70	192: 90	1066: 50	948: 50	156: —	553	1598: —	766: —	1060: 50	1060: —	118: 50	208: 50	1064	767	567
29	39: 70	192: 85	1066: 50	948: 50	156: —	553	1598: —	766: —	1060: 50	1060: —	118: 50	208: 50	1064	767	567
Juli															
1	39: 70	192: 85	1066: 25	948: 50	156: —	553	1598: —	766: —	1060: 50	1060: —	118: 50	208: 50	1064	767	569
2	39: 70	192: 80	1066: 25	948: —	156: —	553	1597: 50	766: —	1060: 50	1060: —	118: 50	208: 50	1064	767	572
3	39: 70	192: 80	1066: 50	948: —	156: —	553	1597: 50	765: 50	1060: 50	1060: —	118: 50	208: 50	1064	767	574
4	39: 70	192: 80	1066: 50	948: —	156: —	553	1597: 50	765: 50	1060: 50	1060: —	118: 50	208: 50	1064	767	578
5	39: 70	192: 85	1066: 50	948: —	156: —	553	1597: 50	765: 50	1060: 50	1060: —	118: 50	208: 50	1064	767	578
6	39: 70	192: 80	1066: 50	948: —	156: —	553	1597: 50	765: 50	1060: 50	1060: —	118: 50	208: 50	1064	767	578
8	39: 70	192: 85	1066: 50	947: 50	156: —	553	1597: 50	765: 50	1060: 50	1060: —	118: 50	208: 50	1064	767	578
9	39: 70	193: —	1067: —	948: —	156: —	553	1598: 50	765: 50	1061: —	1060: 50	118: 50	208: 50	1064	767	580
10	39: 70	192: 95	1066: 75	948: —	156: —	553	1598: 50	765: 50	1061: —	1060: 50	118: 50	208: 50	1064	767	580
11	39: 70	192: 95	1066: 75	948: —	156: —	553	1598: —	765: 50	1061: —	1060: 50	118: 50	208: 50	1064	767	580
12	39: 70	192: 95	1066: 50	948: —	156: —	553	1598: —	765: 50	1061: —	1060: 50	118: 50	208: 50	1064	767	580
13	39: 70	192: 90	1066: 25	948: —	156: —	553	1597: 50	765: 50	1060: 50	1060: —	118: 50	208: 50	1064	767	580
15	39: 70	192: 85	1066: 25	948: —	156: —	553	1597: 50	765: 50	1060: 50	1060: —	118: 50	208: 50	1064	767	582

26. (Forts.) Finlands Banks avista försäljningskurser år 1929.

Cours du change à vue en 1929. — Suite.

Datum. Date.	Dollar. New York.	Pund. London.	Svenska kronor. Stockholm.	Riksmark. Berlin.	Franska francs. Paris.	Belgas. Ducatlins. Bruxelles.	Gulden. Amsterdam.	Schweiziske francs. Bille.	Norska kronor. Oslo.	Danska kronor. Copenhagen.	Tjeckoslovak. kronor. Prague.	Ital. lire. Rome.	Estn. kronor. Reval.	Let. lat. Riga.	Sp. pesetas. Madrid.
	Mk.	Mk.	Mk.	Mk.	Mk.	Mk.	Mk.	Mk.	Mk.	Mk.	Mk.	Mk.	Mk.	Mk.	Mk.
Juli															
16	39: 70	192: 90	1066: 50	948: —	156: —	553: —	1598: —	765: 50	1060: 50	1060: —	118: 50	208: 50	1063	767	580
17	39: 70	192: 90	1066: 75	948: —	156: —	553: —	1598: —	765: 50	1060: 50	1060: —	118: 50	208: 50	1063	767	580
18	39: 70	192: 95	1066: 75	948: —	156: —	553: —	1598: —	765: 50	1060: 50	1060: —	118: 50	208: 50	1063	767	582
19	39: 70	192: 90	1066: 50	948: 50	156: —	553: —	1597: —	765: 50	1060: 50	1060: —	118: 50	208: 50	1063	767	582
20	39: 70	192: 90	1066: 50	948: 50	156: —	553: —	1596: 50	765: 50	1060: 50	1060: —	118: 50	208: 50	1063	767	582
22	39: 70	192: 90	1066: 50	948: 50	156: —	553: —	1596: 50	765: 50	1060: 50	1060: —	118: 50	208: 50	1063	767	584
23	39: 70	193: —	1066: 50	948: 50	156: —	553: —	1596: 50	765: 50	1060: 50	1060: 50	118: 50	208: 50	1063	767	583
24	39: 70	193: —	1066: 25	949: —	156: —	554: —	1596: 50	766: —	1061: —	1060: 50	118: 50	208: 50	1063	767	583
25	39: 70	193: —	1066: 50	949: —	156: —	554: —	1596: 50	765: 50	1061: —	1061: —	118: 50	208: 50	1063	767	583
26	39: 70	192: 95	1066: 50	949: —	156: —	554: —	1596: 50	765: 50	1060: 50	1060: 50	118: 50	208: 50	1063	767	584
27	39: 70	193: —	1066: 50	949: —	156: 50	554: —	1596: 50	765: 50	1060: 50	1060: 50	118: 50	208: 50	1063	767	584
29	39: 70	193: —	1066: 50	949: —	156: 50	554: —	1596: —	765: 50	1060: 50	1060: 50	118: 50	208: 50	1063	767	584
30	39: 70	193: 10	1066: 50	949: —	156: 50	554: —	1596: —	766: —	1061: —	1061: —	118: 50	208: 50	1063	767	584
31	39: 70	193: 05	1066: 75	949: —	156: 50	554: —	1596: —	766: —	1061: —	1061: —	118: 50	208: 50	1063	767	584
Augusti															
1	39: 70	193: 05	1066: 50	948: 50	156: 50	554: —	1596: —	766: —	1061: —	1061: —	118: 50	208: 50	1063	767	586
2	39: 70	193: —	1066: 50	948: 50	156: 50	554: —	1595: 50	766: —	1060: 50	1060: 50	118: 50	208: 50	1063	767	586
3	39: 70	193: —	1066: 50	948: 50	156: 50	554: —	1595: —	766: —	1061: —	1060: 50	118: 50	208: 50	1063	767	586
5	39: 70	192: 95	1066: 50	948: 50	156: 50	554: —	1594: 50	766: —	1060: 50	1060: 50	118: 50	208: 50	1063	767	586
6	39: 70	192: 95	1066: 50	948: 50	156: 50	554: —	1594: —	766: —	1060: 50	1060: 50	118: 50	208: 50	1063	767	586
7	39: 70	192: 95	1066: 50	948: 50	156: —	553: 50	1594: —	766: —	1060: 50	1060: 50	118: 50	208: 50	1063	767	586
8	39: 70	192: 90	1066: 50	948: 50	156: —	553: 50	1593: 50	765: 50	1060: 50	1060: —	118: 50	208: 50	1063	767	586
9	39: 70	192: 80	1065: 75	948: —	156: —	553: 50	1593: 50	765: 50	1060: —	1060: —	118: 50	208: 50	1063	767	586
10	39: 70	192: 80	1065: 75	947: 50	156: —	553: 50	1593: 50	765: 50	1059: 50	1059: 50	118: 50	208: 50	1063	767	584
12	39: 70	192: 80	1065: 50	947: 50	156: —	553: 50	1594: —	765: 50	1059: 50	1059: 50	118: 50	208: 50	1063	767	584
13	39: 70	192: 80	1065: 50	947: —	156: —	553: 50	1593: 50	765: 50	1059: 50	1059: 50	118: 50	208: 50	1063	767	587
14	39: 70	192: 80	1065: 50	947: 50	156: —	553: 50	1594: —	765: 50	1059: 50	1059: 50	118: 50	208: 50	1063	767	587
15	39: 70	192: 80	1065: 75	947: 50	156: —	553: 50	1594: —	765: 50	1059: 50	1059: 50	118: 50	208: 50	1063	767	587
16	39: 70	192: 80	1065: 75	947: 50	156: —	553: 50	1593: 50	765: 50	1059: 50	1059: 50	118: 50	208: 50	1063	767	587
17	39: 70	192: 80	1065: 75	947: 50	156: —	553: 50	1594: —	765: 50	1059: 50	1059: 50	118: 50	208: 50	1063	767	587
19	39: 70	192: 80	1065: 75	948: —	156: —	554: —	1594: 50	765: 50	1060: —	1059: 50	118: 50	208: 50	1063	767	587
20	39: 70	192: 80	1065: 75	948: —	156: —	554: —	1594: —	765: 50	1060: —	1059: 50	118: 50	208: 50	1063	767	587
21	39: 70	192: 80	1065: 75	948: —	156: —	554: —	1594: —	765: 50	1060: —	1059: 50	118: 50	208: 50	1063	767	587
22	39: 70	192: 80	1065: 75	948: —	156: —	554: —	1594: 50	766: —	1060: —	1059: 50	118: 50	208: 50	1063	767	587
23	39: 70	192: 80	1065: 75	948: —	156: —	554: —	1594: 50	766: —	1060: —	1059: 50	118: 50	208: 50	1063	767	587
24	39: 70	192: 80	1065: 75	948: —	156: —	554: —	1594: 50	766: —	1060: —	1059: 50	118: 50	208: 50	1063	767	587
26	39: 70	192: 80	1065: 75	948: —	156: —	554: —	1594: 50	766: —	1060: —	1059: 50	118: 50	208: 50	1063	767	588
27	39: 70	192: 75	1065: 75	947: 50	156: —	554: —	1594: 50	766: —	1060: —	1059: 50	118: 50	208: 50	1063	767	588
28	39: 70	192: 80	1065: 75	947: 50	156: —	554: —	1594: 50	766: —	1060: —	1059: 50	118: 50	208: 50	1063	767	588
29	39: 70	192: 80	1065: 75	947: 50	156: —	554: —	1594: 50	766: —	1060: —	1059: 50	118: 50	208: 50	1063	767	588
30	39: 70	192: 75	1065: 75	947: 50	156: —	554: —	1594: 50	766: —	1060: —	1059: 50	118: 50	208: 50	1063	767	588
31	39: 70	192: 75	1065: 50	947: 50	156: —	554: —	1594: 50	766: —	1059: 50	1059: 50	118: 50	208: 50	1063	767	588

26. (Forts.) **Finlands Banks avista försäljningskurser år 1929.***Cours du change à vue en 1929. — Suite.*

Datum. Date.	Dollar. New York.	Pund. London.	Svenska kronor. Stockholm.	Riksmark. Berlin.	Franska francs. Paris.	Belgas. Bruxelles.	Gulden. Amsterdam.	Schweiziska francs. Basle.	Norska kronor. Oslo.	Copenhaque. Copenhaque.	Danska kronor. Prague.	Tjeckoslovak. kronor. Prague.	Ital. lire. Rome.	Estn. kronor. Reval.	Leit. lat. Riga.	Sp. pesetas. Madrid.
	Mk.	Mk.	Mk.	Mk.	Mk.	Mk.	Mk.	Mk.	Mk.	Mk.	Mk.	Mk.	Mk.	Mk.	Mk.	Mk.
September																
2	39: 70	192: 75	1065: 50	947: —	156: —	554	1594: —	766: —	1059: 50	1059: —	118: 50	208: 50	1063	767	588	
3	39: 70	192: 80	1065: 50	947: —	156: —	554	1594: —	766: —	1059: 50	1059: —	118: 50	208: 50	1063	767	588	
4	39: 70	192: 80	1065: 50	947: —	156: —	554	1594: —	766: —	1059: 50	1059: —	118: 50	208: 50	1063	767	588	
5	39: 70	192: 80	1065: 50	947: —	156: —	554	1594: —	766: —	1059: 50	1059: —	118: 50	208: 50	1063	767	588	
6	39: 70	192: 80	1065: 50	947: —	156: —	554	1594: —	766: —	1059: 50	1059: —	118: 50	208: 50	1063	767	588	
7	39: 70	192: 80	1065: 50	947: —	156: —	554	1594: —	766: —	1059: 50	1059: —	118: 50	208: 50	1063	767	588	
9	39: 70	192: 75	1065: 50	947: 50	156: —	554	1594: 50	766: —	1059: 50	1059: —	118: 50	208: 50	1063	767	588	
10	39: 70	192: 75	1065: 50	947: 50	156: —	554	1594: 50	766: 50	1059: 50	1059: —	118: 50	208: 50	1063	767	588	
11	39: 70	192: 75	1065: 50	947: 50	156: —	554	1594: 50	766: 50	1059: 50	1059: —	118: 50	208: 50	1063	767	588	
12	39: 70	192: 75	1065: 50	947: 50	156: —	554	1594: 50	766: 50	1059: 50	1059: —	118: 50	208: 50	1063	767	588	
13	39: 70	192: 75	1065: 50	947: 50	156: —	554	1594: 50	766: 50	1059: 50	1059: —	118: 50	208: 50	1063	767	588	
14	39: 70	192: 75	1065: 50	947: 50	156: —	554	1594: 50	766: 50	1059: 50	1059: 50	118: 50	208: 50	1063	767	588	
16	39: 70	192: 70	1065: 25	947: 50	156: —	554	1594: 50	766: 50	1059: 50	1059: 50	118: 50	208: 50	1063	767	588	
17	39: 70	192: 75	1065: 25	947: 50	156: —	554	1595: —	767: —	1059: 50	1059: 50	118: 50	208: 50	1063	767	588	
18	39: 70	192: 75	1065: 50	947: 50	156: —	554	1595: —	767: —	1059: 50	1059: 50	118: —	208: 50	1063	767	588	
19	39: 70	192: 75	1065: 50	947: 50	156: —	554	1595: —	767: —	1059: 50	1059: 50	118: —	208: 50	1063	767	588	
20	39: 70	192: 70	1065: 25	947: 50	156: —	554	1595: —	767: —	1059: —	1059: —	118: —	208: 50	1063	767	588	
21	39: 70	192: 70	1065: 25	947: 50	156: —	554	1595: —	767: —	1059: —	1059: —	118: —	208: 50	1063	767	589	
23	39: 70	192: 70	1065: 25	947: 50	156: —	554	1595: 50	767: —	1059: —	1059: —	118: —	208: 50	1063	767	589	
24	39: 70	192: 80	1065: 50	947: 50	156: —	554	1596: —	767: —	1059: 50	1059: 50	118: —	208: 50	1063	767	589	
25	39: 70	192: 80	1065: 50	948: —	156: —	554	1596: —	767: —	1059: 50	1059: 50	118: —	208: 50	1063	767	589	
26	39: 70	192: 90	1065: 75	948: —	156: —	554	1596: 50	767: 50	1060: 50	1060: 50	118: —	208: 50	1063	767	590	
27	39: 70	193: —	1066: 50	948: 50	156: —	554	1597: 50	767: 50	1061: —	1061: —	118: —	208: 50	1063	767	590	
28	39: 70	193: —	1066: 50	948: 50	156: —	554	1597: —	767: 50	1061: —	1061: —	118: —	208: 50	1063	767	590	
30	39: 70	193: 10	1066: 75	948: 50	156: —	554	1597: 50	767: 50	1061: 50	1061: 50	118: —	208: 50	1063	767	591	
Oktober																
1	39: 70	193: 20	1067: —	949: —	156: —	554	1597: 50	768: —	1061: 50	1061: 50	118: —	208: 50	1063	767	591	
2	39: 70	193: 30	1067: 75	949: —	156: 50	555	1598: —	768: —	1062: 50	1062: 50	118: —	208: 50	1063	767	592	
3	39: 70	193: 20	1067: 25	948: 50	156: 50	555	1597: —	768: —	1062: 50	1062: 50	118: —	208: 50	1063	767	592	
4	39: 70	193: 35	1067: 25	948: 50	156: 50	555	1598: 50	768: 50	1062: 50	1062: 50	118: —	208: 50	1063	767	592	
5	39: 70	193: 30	1067: —	948: 50	156: 50	555	1598: —	768: —	1062: —	1062: —	118: —	208: 50	1063	767	592	
7	39: 70	193: 35	1067: 25	948: 50	156: 50	555	1598: 50	768: 50	1062: —	1062: —	118: —	208: 50	1063	767	592	
8	39: 70	193: 35	1067: 25	948: 50	156: 50	555	1598: 50	768: 50	1062: 50	1062: 50	118: —	208: 50	1063	767	592	
9	39: 70	193: 35	1067: 25	948: 50	156: 50	555	1598: 50	768: 50	1062: 50	1062: 50	118: —	208: 50	1063	767	592	
10	39: 70	193: 45	1066: 75	948: 50	156: 50	555	1599: 50	768: 50	1063: —	1063: —	118: —	208: 50	1063	767	592	
11	39: 70	193: 55	1067: 25	949: 50	156: 50	556	1601: —	769: 50	1063: 50	1063: 50	118: —	208: 50	1064	768	592	
12	39: 70	193: 50	1067: —	949: —	156: 50	556	1600: 50	769: —	1063: 50	1063: 50	118: —	208: 50	1064	768	592	
14	39: 70	193: 55	1067: 50	949: 50	156: 50	556	1601: —	769: 50	1064: —	1064: —	118: —	208: 50	1064	768	585	
15	39: 70	193: 60	1067: 75	949: 50	156: 50	556	1601: 50	769: 50	1064: —	1064: —	118: 50	208: 50	1065	769	580	

26. (Forts.) Finlands Banks avista försäljningskurser år 1929.

Cours du change à vue en 1929. — Suite.

Datum. Date.	New York.	Dollar.	London.	Pund.	Svenska kronor. Stockholm.	Riksmark. Berlin.	Franska francs. Paris.	Belgas. Bruxelles.	Gulden. Amsterdam.	Schweiziska francs. Basle.	Norska kronor. Oslo.	Copenhague.	Danska kronor.	Tjeckoslovak. kronor. Prague.	Ital. lire. Rome.	Estn. kronor. Reval.	Leit. lat. Riga.	Sp. pesetas. Madrid.
	Mk.	Mk.	Mk.	Mk.	Mk.	Mk.	Mk.	Mk.	Mk.	Mk.	Mk.	Mk.	Mk.	Mk.	Mk.	Mk.	Mk.	Mk.
Oktober																		
16	39:70	193:55	1067:50	949:50	156:50	556:1601:—	769:50	1064:—	1064:—	118:50	208:50	1065:—	769:—	576				
17	39:70	193:60	1067:75	949:50	156:50	556:1601:50	769:50	1064:—	1064:—	118:50	208:50	1065:—	769:—	576				
18	39:70	193:70	1068:—	950:—	157:—	556:1602:—	770:—	1064:50	1064:50	118:50	208:50	1065:—	769:50	574				
19	39:70	193:80	1068:50	950:50	157:—	556:1603:—	770:50	1065:—	1065:—	118:50	208:50	1065:—	770:—	570				
21	39:70	193:80	1068:50	951:—	157:—	556:1603:—	770:50	1065:—	1065:—	118:50	208:50	1065:—	770:—	572				
22	39:70	194:—	1068:75	951:50	157:—	557:1603:50	771:—	1066:—	1066:—	118:50	208:50	1065:—	770:—	580				
23	39:70	193:95	1068:75	951:—	157:—	557:1603:50	771:—	1066:—	1066:—	118:50	208:50	1065:—	770:—	575				
24	39:70	194:—	1069:—	951:50	157:—	557:1604:50	771:—	1066:—	1066:—	118:50	208:50	1065:—	770:—	572				
25	39:70	194:10	1069:50	952:—	157:—	557:1605:—	771:50	1066:50	1066:50	118:50	208:50	1065:50	770:—	574				
26	39:70	193:95	1068:75	951:50	157:—	557:1604:—	771:50	1066:—	1066:—	118:50	208:50	1065:—	770:—	572				
28	39:70	194:—	1069:—	952:—	157:—	557:1604:50	771:50	1066:—	1066:—	118:50	208:50	1065:—	770:—	572				
29	39:70	194:—	1068:75	952:—	157:—	557:1605:—	771:50	1066:50	1066:50	118:50	209:—	1065:—	770:—	572				
30	39:70	194:—	1069:—	952:50	157:—	557:1605:50	771:50	1066:50	1066:50	118:50	209:—	1065:—	770:—	572				
31	39:70	194:—	1068:75	952:50	157:—	557:1605:50	771:50	1066:50	1066:50	118:50	209:—	1065:—	770:—	570				
November																		
1	39:70	194:05	1068:75	952:50	157:—	557:1605:50	771:50	1066:50	1066:50	118:50	209:—	1066:—	770:—	570				
2	39:70	194:05	1068:75	952:—	157:—	557:1605:50	771:50	1066:50	1066:50	118:50	209:—	1066:—	770:—	570				
4	39:70	194:05	1068:75	952:—	157:—	557:1606:—	771:50	1066:50	1066:50	118:50	209:—	1066:—	770:—	568				
5	39:70	194:—	1068:50	952:—	157:—	557:1605:50	771:50	1066:50	1066:50	118:50	208:50	1066:—	770:—	564				
6	39:70	194:—	1068:75	952:50	157:—	557:1606:50	771:50	1066:50	1066:50	118:50	208:50	1066:—	770:—	562				
7	39:70	194:—	1068:75	952:50	157:—	557:1606:50	771:50	1066:50	1066:50	118:50	208:50	1066:—	770:—	565				
8	39:70	194:—	1069:—	952:50	157:—	557:1606:50	771:50	1066:50	1066:50	118:50	208:50	1066:—	770:—	566				
9	39:70	194:—	1069:—	952:50	157:—	557:1606:—	771:50	1066:50	1066:50	118:50	208:50	1066:—	770:—	566				
11	39:70	194:—	1069:—	952:—	157:—	557:1606:—	771:50	1066:50	1066:50	118:50	208:50	1066:—	770:—	565				
12	39:70	193:95	1068:75	952:—	157:—	557:1606:—	771:50	1066:—	1066:—	118:50	208:50	1066:—	770:—	563				
13	39:70	193:95	1068:75	952:—	157:—	557:1606:—	771:50	1066:—	1066:—	118:50	208:50	1066:—	770:—	563				
14	39:70	193:90	1068:75	951:50	157:—	557:1606:—	771:—	1066:—	1066:—	118:50	208:50	1066:—	770:—	560				
15	39:70	194:—	1069:25	951:50	157:—	557:1606:50	771:50	1066:50	1066:50	118:50	208:50	1066:—	770:—	560				
16	39:70	193:95	1069:25	952:—	157:—	557:1606:—	771:50	1066:50	1066:50	118:50	208:50	1066:—	770:—	563				
18	39:70	193:90	1069:—	951:50	157:—	557:1605:—	771:50	1066:50	1066:50	118:50	208:50	1066:—	770:—	563				
19	39:70	193:80	1068:50	951:—	157:—	557:1604:—	771:50	1065:50	1065:50	118:50	208:50	1065:—	770:—	560				
20	39:70	193:90	1069:—	951:50	157:—	557:1605:—	772:—	1065:50	1065:50	118:50	208:50	1065:—	770:—	558				
21	39:70	193:85	1069:—	951:50	157:—	557:1604:50	772:—	1065:50	1065:50	118:50	208:50	1065:—	770:—	556				
22	39:70	193:90	1069:—	951:50	157:—	557:1605:—	772:—	1066:—	1066:—	118:50	208:50	1065:—	770:—	556				
23	39:70	193:90	1069:50	952:—	157:—	557:1605:—	772:50	1066:—	1066:—	118:50	208:50	1065:—	770:—	556				
25	39:70	194:—	1070:—	952:50	157:—	557:1605:50	772:50	1066:—	1066:—	118:50	208:50	1065:—	770:—	554				
26	39:70	194:05	1070:50	952:50	157:—	557:1606:—	773:—	1066:50	1066:50	118:50	208:50	1065:—	771:—	551				
27	39:70	194:05	1070:50	952:50	157:—	557:1606:—	772:50	1066:50	1067:—	118:00	208:50	1065:—	771:—	550				
28	39:70	194:—	1070:50	952:50	157:—	557:1605:50	772:50	1066:50	1067:—	118:50	208:50	1065:—	769:—	554				
29	39:70	194:—	1070:50	952:50	157:—	557:1605:50	772:50	1066:50	1067:—	118:50	208:50	1065:—	769:—	554				
30	39:70	194:—	1070:50	952:50	157:—	557:1605:50	772:50	1066:50	1067:—	118:50	208:50	1065:—	769:—	556				

26. (Forts.) **Finlands Banks avista försäljningskurser år 1929.***Cours du change à vue en 1929. — Suite.*

Datum. Date.	Dollar. New York.	Pund. London.	Svenska kronor. Stockholm.	Riksmark. Berlin.	Franska frans. Paris.	Belgas. Bruxelles.	Gulden. Amsterdam.	Schweiziska frans. Basle.	Norska kronor. Oslo.	Danska kronor. Copenhagen.	Tjeckoslovak. kronor. Prague.	Ital. lire. Rome.	Estn. kronor. Reval.	Lett. lat. Riga.	Sp. pesetas. Madrid.
	Mk.	Mk.	Mk.	Mk.	Mk.	Mk.	Mk.	Mk.	Mk.	Mk.	Mk.	Mk.	Mk.	Mk.	Mk.
December															
2 39: 70	194: 05	1070: 75	952: 50	157: —	557: —	1605: 50	772: 50	1066: 50	1067: —	118: 50	208: 50	1065	769	556	
3 39: 70	194: 05	1071: 25	953: —	157: —	558: —	1606: —	773: —	1066: 50	1067: —	118: 50	208: 50	1065	769	556	
4 39: 70	194: 10	1071: 75	953: —	157: —	558: —	1606: 50	773: 50	1066: 50	1067: —	118: 50	208: 50	1065	769	557	
5 39: 70	194: 05	1072: —	952: 50	157: —	557: 50	1605: 50	773: 50	1066: 50	1067: —	118: 50	208: 50	1065	769	560	
7 39: 70	194: 15	1073: —	953: —	157: —	557: 50	1605: 50	773: 50	1067: —	1068: —	118: 50	208: 50	1066	769	558	
9 39: 70	194: 10	1073: —	953: —	157: —	557: 50	1606: —	773: 50	1067: —	1068: —	118: 50	208: 50	1066	769	555	
10 39: 70	194: 20	1073: 50	953: 50	157: —	557: 50	1606: 50	773: 50	1067: 50	1068: 50	118: 50	208: 50	1066	769	556	
11 39: 70	194: 15	1073: 50	953: —	157: —	557: 50	1606: —	773: 50	1067: 50	1068: 50	118: 50	208: 50	1066	769	556	
12 39: 70	194: 10	1073: 25	953: —	157: —	557: —	1606: —	773: 50	1067: —	1068: —	118: 50	208: 50	1066	769	556	
13 39: 70	194: 05	1073: 25	953: —	157: —	557: —	1605: 50	773: —	1067: —	1068: —	118: 50	208: 50	1066	769	556	
14 39: 70	194: 05	1073: 25	953: —	157: —	557: —	1605: 50	773: —	1067: —	1068: —	118: 50	208: 50	1066	769	556	
16 39: 70	194: 10	1073: 50	953: —	157: —	557: —	1606: —	773: 50	1067: —	1068: —	118: 50	208: 50	1066	769	554	
17 39: 70	194: 10	1073: 25	953: —	157: —	557: —	1606: —	773: 50	1067: —	1068: —	118: 50	208: 50	1066	769	554	
18 39: 70	194: 05	1073: 25	953: —	157: —	557: —	1605: 50	773: 50	1067: —	1068: —	118: 50	208: 50	1066	769	554	
19 39: 70	194: 10	1073: 25	953: —	157: —	557: —	1605: 50	774: —	1067: —	1068: —	118: 50	208: 50	1066	769	554	
20 39: 70	194: 10	1073: 25	953: —	157: —	557: —	1605: —	774: —	1067: —	1067: 50	118: 50	208: 50	1066	769	553	
21 39: 70	194: 10	1073: 25	953: —	157: —	557: —	1604: 50	774: —	1067: 50	1068: —	118: 50	208: 50	1066	769	553	
23 39: 70	194: 10	1073: 25	953: —	157: —	557: —	1604: 50	774: —	1067: 50	1068: —	118: 50	208: 50	1066	769	553	
24 39: 70	194: 15	1072: 75	953: —	157: —	557: —	1605: —	774: —	1068: —	1068: —	118: 50	208: 50	1066	769	550	
27 39: 70	194: 10	1072: 75	953: 50	157: —	557: —	1605: 50	774: —	1067: 50	1067: 50	118: 50	208: 50	1066	769	546	
28 39: 70	194: 10	1072: —	953: —	157: —	557: —	1606: 50	774: 50	1067: 50	1067: 50	118: 50	208: 50	1066	769	538	
30 39: 70	194: 10	1071: 75	951: 50	157: —	557: —	1606: —	773: 50	1067: 50	1067: 50	118: 50	208: 50	1066	769	538	
31 39: 70	194: 10	1071: —	951: —	157: —	557: —	1605: —	773: —	1067: —	1067: —	118: 50	208: 50	1066	769	535	
1929															
Högst Maximum	39: 70	194: 20 ¹⁰ / ₁₂	1073: 50 ¹⁰ / ₁₂	953: 50 ¹⁰ / ₁₂	157: — ¹⁸ / ₁₀	558: — ³ / ₁₂	1606: 50 ⁶ / ₁₁	774: 50 ²⁸ / ₁₂	1068: — ²⁴ / ₁₂	1068: 50 ¹⁰ / ₁₂	119: — ² / ₁	209: — ¹⁵ / ₄	1066 ² / ₁	771 ²⁶ / ₁₁	653 ² / ₁
Lägst Minimum	39: 70	192: 65 ³¹ / ₁	1061: 50 ⁸ / ₃	940: 50 ²⁷ / ₄	155: 50 ¹⁶ / ₁	553: — ⁷ / ₁	1592: — ¹⁸ / ₂	764: 50 ²³ / ₁	1059: — ²⁰ / ₉	1059: — ² / ₉	118: — ¹⁸ / ₉	208: — ² / ₂	1 063 ¹⁶ / ₇	767 ¹⁴ / ₁	535 ³¹ / ₁₂

Medelkurserna år 1929.*Cours moyens en 1929.*

New York	39: 70	Bryssel	554: 13	Prag	118: 61
London	193: 11	Amsterdam	1 597: 83	Rom	208: 52
Stockholm	1 065: 52	Basel	767: 22	Reval	1 064: 37
Berlin	947: 50	Oslo	1 061: 73	Riga	767: 59
Paris	156: 12	Köpenhamn	1 061: 67	Madrid	588: 55

27. Finlands Banks avista försäljningskurser i medeltal för varje månad åren 1922—1929.

Cours moyens du change à vue pour chaque mois en 1922—1929.

Månad. Mois.	Dollar. New York.	Pund. Londres.	Svenska kronor. Stockholm.	Riksmark. Berlin.	Franska francs. Paris.	Belgiska francs. Bruxelles.	Gulden. Amsterdam.	Schweiziska francs. Bâle.	Norska kronor. Oslo.	Danska kronor. Copenhaque.	Tjeckoslovak. kronor. Prague.	Italianska lire. Rome.	Estniska mark. Reval.	Lätiska lat. Riga.
	Mk.	Mk.	Mk.	Mk.	Mk.	Mk.	Mk.	Mk.	Mk.	Mk.	Mk.	Mk.	Mk.	Mk.
1922														
Januari	53: 11	223: 83	1 322: 29	27: 97	431: 63	414: 96	1 947: 13	1 036: 17	831: 96	1 059: 71	—	—	—	—
Februari	49: 90	216: 84	1 297: 92	24: 25	432: 25	412: 50	1 870: 67	979: 71	826: 17	1 025: 25	—	—	14: 49	—
Mars	48: 29	210: 94	1 260: 38	17: 68	433: 73	406: 92	1 825: 23	941: 50	848: 58	1 016: 92	—	—	14: 14	—
April	52: 10	229: 27	1 352: 50	18: 13	478: 55	442: 41	1 971: 68	1 016: 91	964: 41	1 102: 50	—	—	15: 36	—
Maj	47: 89	212: 74	1 232: 80	16: 59	436: —	399: 96	1 848: 60	923: 96	883: 44	1 023: 88	—	—	14: 54	—
Juni	46: 21	205: 46	1 191: 67	14: 99	405: 83	380: 46	1 788: 17	883: 63	791: 88	1 001: 17	—	—	14: 04	—
Juli	47: 06	208: 75	1 218: 27	10: 04	386: 88	367: 15	1 820: 19	902: 35	783: —	1 011: 42	—	—	14: —	—
Augusti	47: 11	210: 21	1 239: 59	4: 88	374: 63	355: 70	1 828: 63	901: 63	809: 48	1 015: 04	—	—	13: 90	—
September	46: 07	204: 25	1 219: —	3: 23	352: 54	333: 38	1 787: 69	870: 85	774: 35	972: 88	150: 54	—	13: 48	—
Oktober	43: 24	191: 55	1 150: 77	1: 55	319: —	297: 62	1 683: 38	800: 50	770: 65	872: 81	142: 50	—	12: 50	—
November	39: 42	176: 33	1 057: 50	—: 59	269: 38	249: 65	1 546: 46	725: 58	723: 58	795: 88	125: 50	—	11: 49	—
December	39: 95	183: 77	1 075: 26	—: 54	288: 65	266: 39	1 591: 09	755: —	755: 83	824: 96	124: 22	—	11: 78	—
1923														
Januari	40: 38	187: 84	1 084: 20	—: 30	270: 84	248: 04	1 598: 12	759: 40	754: 88	801: 08	116: 60	—	11: 97	—
Februari	38: 27	179: 31	1 017: 54	—: 15	235: 21	206: 83	1 513: 13	720: —	711: 13	731: 04	114: 21	—	11: 30	—
Mars	36: 45	171: 18	969: 68	—: 18	229: 64	199: 56	1 440: 48	678: 56	662: 84	700: 40	109: 48	—	10: 77	—
April	36: 43	169: 63	970: 63	—: 16	242: 83	209: 96	1 428: 58	665: 25	650: 92	690: —	110: 71	—	10: 83	—
Maj	36: 22	167: 46	965: 13	—: 09	240: 83	208: —	1 417: 67	653: 13	598: 29	675: 63	109: 25	—	10: 73	—
Juni	36: 19	167: 02	961: 24	—: 04	229: 32	196: 64	1 418: 72	650: 36	602: 92	651: 40	109: 52	171: 48	10: 71	—
Juli	36: 25	166: 08	961: 21	—: 01	214: 15	178: 19	1 422: 58	636: 42	587: 77	636: 04	110: 04	159: —	10: 55	—
Augusti	36: 16	164: 95	962: 67 ¹⁾	16: 07	204: 89	164: 93	1 423: 59	653: 67	589: 52	667: 96	107: 63	158: 04	10: 54	—
September	37: 07	168: 44	984: 30	1: 55	217: 20	182: 08	1 458: 44	663: 72	597: 60	672: 28	112: 56	165: 72	10: 78	—
Oktober	37: 35	169: 09	986: —	96: —	223: 70	191: 74	1 463: 63	668: 48	581: 44	657: 07	113: 03	172: 11	10: 91	—
November	38: 06	167: 13	1 000: 62	—	211: 54	181: 73	1 450: 92	669: 65	560: 85	656: 85	112: 04	169: 38	10: 96	748: 68
December	40: 50	176: 70	1 066: 20	—	214: —	186: 48	1 543: 39	708: 17	605: 30	724: 17	119: 26	178: 57	10: 87	790: —

¹⁾ Noteringen avser under augusti och september 1923 1 million, under oktober 1 milliard, men eljes 100 Rmk.
La notation concerne 1 million pendant les mois d'août et septembre 1923, 1 milliard en octobre, mais cent reichsmarks pour le reste.

27. (Forts.) **Finlands Banks avista försäljningskurser i medeltal för
varje månad åren 1922—1929.**

Cours moyens du change à vue pour chaque mois en 1922—1929. — Suite.

Månad. Mois.	Dollar. New York.	Pund. London.	Svenska kronor. Stockholm.	Riksmark. Berlin.	Franska francs. Paris.	Belgiska francs. Bruxelles.	Gulden. Amsterdam.	Schweiziska francs. Bâle.	Norska kronor. Oslo.	Danska kronor. Copenhagen.	Tjeckoslovak. kronor. Prague.	Italienska lire. Rome.	Estniska mark. Reval.	Lätiska lat. Riga.
	Mk.	Mk.	Mk.	Mk.	Mk.	Mk.	Mk.	Mk.	Mk.	Mk.	Mk.	Mk.	Mk.	Mk.
1924														
Januari	40: 17	171: 15	1 051: 50	—	188: 48	169: 35	1502: 25	696: 69	567: 56	684: 52	118: 27	175: 38	10: 33	781: 92
Februari	39: 85	171: 61	1 043: 16	—	176: 90	154: 28	1491: 34	692: 60	531: 58	639: 08	116: 12	174: 44	10: 47	766: 72
Mars	39: 90	171: 33	1 048: 56	—	185: 16	153: 98	1481: 94	691: 06	542: —	626: 66	116: 40	172: 72	10: 58	767: 20
April	39: 90	173: 59	1 053: 75	—	244: 83	208: 19	1486: 23	703: 90	551: 21	665: 65	119: 72	178: 92	10: 60	768: 21
Maj	39: 85	173: 95	1 057: 80	—	230: 68	194: 32	1492: 96	707: 88	554: —	676: 34	118: 44	179: 36	10: 51	768: —
Juni	39: 85	172: 33	1 059: 45	—	209: 25	182: 25	1494: 57	705: 30	540: 50	671: 80	118: 59	175: 41	10: 17	768: —
Juli	39: 85	174: 26	1 061: —	—	205: 26	182: 83	1513: 76	725: 57	536: 30	642: 02	119: 70	174: 07	9: 58	768: 44
Augusti	39: 85	179: 55	1 061: 69	—	219: 12	201: 21	1549: 88	752: 38	553: 92	648: 35	121: 08	179: 81	9: 19	771: —
September	39: 85	178: 24	1 061: 48	—	212: 83	198: 87	1537: 69	755: 04	553: 19	676: 35	122: —	178: 23	9: 51	771: 50
Oktober	39: 78	178: 82	1 060: 33	—	209: 04	192: 28	1559: 70	766: —	570: 15	693: 07	121: 26	176: 11	10: 38	770: 67
November	39: 71	183: 20	1 065: 52	955: —	210: 20	192: 82	1592: 16	767: 72	584: 76	698: 32	121: —	174: 64	10: 67	766: 16
December	39: 70	186: 57	1 070: 94	955: —	215: 31	198: 06	1606: 69	770: 42	599: —	701: 44	121: 79	173: 46	10: 72	767: 04
1925														
Januari	39: 70	190: 01	1 070: 52	955: —	215: —	201: 54	1606: 24	768: 94	607: —	708: 70	122: —	167: 76	10: 66	767: 04
Februari	39: 70	189: 55	1 070: 17	955: —	210: 65	202: 52	1596: 42	765: 31	606: 54	708: 08	119: 67	166: 17	10: 65	765: 58
Mars	39: 70	189: 66	1 070: —	955: —	206: —	201: 94	1586: 48	765: 48	613: 08	717: 94	119: —	164: 32	10: 68	765: 92
April	39: 70	190: 47	1 069: 74	955: —	207: —	201: 78	1587: 63	768: 35	641: 96	733: 39	119: —	165: 70	10: 70	768: 61
Maj	39: 70	192: 85	1 062: 71	955: —	205: 71	200: 23	1597: 58	769: 56	669: 50	748: 42	119: —	164: 58	10: 65	770: 21
Juni	39: 70	193: 09	1 063: 31	955: —	190: 50	187: 77	1596: 02	771: 79	675: 90	759: 08	119: —	155: 63	10: 65	771: 92
Juli	39: 70	193: 08	1 067: 07	955: —	187: 76	184: 93	1594: 48	771: 96	718: 56	847: 81	119: —	148: 19	10: 65	772: —
Augusti	39: 70	193: —	1 067: 73	955: —	187: 60	181: 25	1599: 71	771: 67	748: 10	927: 96	119: —	148: 92	10: 66	769: 65
September	39: 70	192: 55	1 065: 87	955: —	187: 79	176: 15	1598: 63	768: 25	837: 27	980: 62	119: —	163: 77	10: 70	767: 69
Oktober	39: 70	192: 44	1 064: 69	955: —	177: 94	180: 33	1598: 11	766: 72	806: 56	978: 19	119: —	161: 96	10: 70	767: 26
November	39: 70	192: 55	1 063: 10	955: —	158: 66	180: 72	1598: 90	766: 46	809: 20	990: 08	119: —	162: 28	10: 68	767: —
December	39: 70	192: 71	1 064: 56	954: 80	149: 62	180: 98	1597: 96	767: 50	809: 24	990: 32	119: —	163: 88	10: 65	767: 48

27. (Forts.) Finlands Banks avista försäljningskurser i medeltal för varje månad åren 1922—1929.

Cours moyens du change à vue pour chaque mois en 1922—1929. — Suite.

Månad. Mois.	Dollar. New York.	Pund. Londres.	Svenska kronor. Stockholm.	Riksmark. Berlin.	Franska francs. Paris.	Beljiska francs. Bruxelles.	Gulden. Amsterdam.	Schweiziska francs. Basle.	Norska kronor. Oslo.	Danska kronor. Copenhagen.	Tjeckoslovak. kronor. Prague.	Italienska lire. Rome.	Estniska mark. Reval.	Lettiska lat. Riga.	Spanska pesetas. Madrid.
	Mk.	Mk.	Mk.	Mk.	Mk.	Mk.	Mk.	Mk.	Mk.	Mk.	Mk.	Mk.	Mk.	Mk.	Mk.
1926															
Januari	39: 70	193: 04	1 064: 35	950: —	150: 65	181: —	1598: 08	768: 42	810: 54	988: 21	119: —	163: —	10: 65	768: 67	—
Februari	39: 70	193: 25	1 064: 17	950: —	146: 77	181: —	1593: 63	766: 27	828: 50	1011: 04	119: —	162: 79	10: 65	766: 50	—
Mars	39: 70	193: 15	1 065: 81	950: —	143: 25	171: 13	1593: 15	766: 04	857: 15	1039: 96	119: —	162: 96	10: 68	766: —	—
April	39: 70	193: 20	1 064: 78	948: 35	135: 67	148: 09	1595: 57	767: 96	862: 87	1043: 35	119: —	162: 91	10: 70	766: 09	—
Maj	39: 70	193: 15	1 063: 83	948: —	126: 50	125: 43	1598: 63	769: 76	863: —	1043: 35	119: —	155: 61	10: 70	766: —	—
Juni	39: 70	193: 30	1 065: 40	948: —	118: 52	118: 90	1597: 66	770: 02	880: 80	1054: 44	119: —	148: 72	10: 65	766: —	655: 91
Juli	39: 70	193: 22	1 064: 74	948: —	100: 22	98: 56	1597: 70	770: —	873: 59	1055: —	119: —	137: 67	10: 65	766: —	639: 81
Augusti	39: 70	193: 03	1 063: 77	948: —	113: 69	111: 06	1595: 38	769: 19	872: 81	1056: 58	119: —	134: 81	10: 67	766: 15	624: 42
September	39: 70	192: 83	1 063: —	948: —	115: 27	109: 94	1592: 79	768: 85	872: 85	1057: 08	119: —	148: 19	10: 70	767: —	619: 42
Oktober	39: 70	192: 73	1 062: 37	948: —	118: 04	111: 92	1590: 96	768: 65	936: 58	1058: 23	119: —	165: 81	10: 70	767: —	615: 19
November	39: 70	192: 65	1 060: 83	948: —	136: 40	155: 40	1590: 19	767: 81	1008: 38	1059: 31	119: —	171: —	10: 70	767: —	614: 81
December	39: 70	192: 74	1 062: 12	948: —	157: 82	555: 84	1589: 48	768: 48	1007: 88	1059: 70	119: —	178: 28	10: 70	767: —	615: —
1927															
Januari	39: 70	192: 80	1061: 35	946: 75	158: 42	556: —	1589: 46	766: 75	1018: 50	1059: 85	119: —	174: 83	10: 70	766: 50	642: 29
Februari	39: 70	192: 70	1060: 65	945: 04	156: 75	556: —	1589: 83	765: —	1026: 83	1059: 63	119: —	173: 58	10: 70	766: —	673: 54
Mars	39: 70	192: 84	1063: 13	944: 73	156: 19	556: —	1590: 94	765: —	1036: 35	1059: 54	119: —	180: 71	10: 70	766: —	695: 58
April	39: 70	192: 96	1064: 35	944: —	156: 50	556: —	1590: 24	765: —	1029: 74	1060: 59	119: —	201: 20	10: 69	766: —	711: 74
Maj	39: 70	192: 98	1063: 18	944: —	156: 50	556: —	1590: 84	765: —	1028: 48	1061: 36	119: —	216: 16	10: 65	766: —	707: 60
Juni	39: 70	192: 97	1064: 61	944: —	156: 50	555: 35	1592: 11	765: 11	1030: 52	1062: 67	119: —	222: 78	10: 65	766: —	693: 70
Juli	39: 70	192: 89	1064: 50	944: 96	156: 50	555: —	1592: 48	765: 44	1028: 54	1062: 77	119: —	217: 88	10: 65	766: —	688: 46
Augusti	39: 70	193: 08	1066: 28	945: 87	156: 50	555: —	1592: 89	766: 35	1031: 83	1064: 85	119: —	217: 74	10: 65	766: 22	682: 78
September	39: 70	193: 09	1067: 60	946: 31	156: 50	555: —	1592: 21	766: 31	1047: 81	1063: 75	119: —	217: 58	10: 65	767: —	688: 85
Oktober	39: 70	193: 34	1069: 79	948: 35	156: 50	555: —	1596: 19	766: 73	1047: 46	1064: 96	119: —	218: 23	10: 66	767: —	694: 81
November	39: 70	193: 50	1070: 13	948: 81	156: 50	555: —	1602: 88	766: 65	1053: 15	1065: 31	119: —	217: 46	10: 70	767: —	682: 50
December	39: 70	193: 85	1073: 20	949: 72	156: 90	556: 72	1606: 14	767: 72	1058: 32	1066: 48	119: —	215: 04	10: 70	767: 96	670: 80

¹⁾ Medeltalet avser fr. o. m. november 1926 noteringen av belgas. *Depuis novembre 1926 la moyenne se rapporte aux notations de belgas.*

27. (Forts.) Finlands Banks avista försäljningskurser i medeltal för
varje månad åren 1922—1929.

Cours moyens du change à vue pour chaque mois en 1922—1929. — Suite.

Månad. Mois.	Dollar. New York.	Pund. Londres.	Svenska kronor. Stockholm.	Riksmark. Berlin.	Franska francs. Paris.	Belgas. Bruxelles.	Gulden. Amsterdam.	Schweiziska francs. Bâle.	Norska kronor. Oslo.	Danska kronor. Copenhague.	Tjeckoslovak. kronor. Praque.	Italienska lire. Rome.	Estniska kronor. Reval.	Lätiska lat. Riga.	Spanska pesetas. Madrid.
	Mk.	Mk.	Mk.	Mk.	Mk.	Mk.	Mk.	Mk.	Mk.	Mk.	Mk.	Mk.	Mk.	Mk.	Mk.
1928															
Januari	39: 70	193: 62	1068: 32	947: 24	156: 60	555: 20	1602: 58	766: 12	1057: 58	1064: 96	119: —	210: 60	1068: 28	767: 16	688: 60
Februari	39: 70	193: 60	1066: 70	948: 32	156: 60	554: 32	1600: 02	764: 78	1058: 08	1064: 40	119: —	211: —	1068: —	767: 32	688: 40
Mars	39: 70	193: 88	1066: 74	950: 41	157: —	555: —	1599: 89	765: 56	1060: 17	1065: 15	119: —	210: 56	1068: 85	768: 44	676: 85
April	39: 70	193: 99	1067: 18	951: —	157: —	555: 82	1602: 23	766: 11	1063: 14	1066: 39	119: —	210: 39	1069: —	769: —	673: 86
Maj	39: 70	193: 95	1066: 38	951: 29	157: —	556: —	1603: 67	766: 08	1064: 69	1066: 27	119: —	210: —	1069: —	769: 88	673: 75
Juni	39: 70	193: 91	1066: 60	950: 40	156: 74	556: —	1603: 20	766: 36	1064: 74	1066: 14	119: —	209: 68	1068: 76	770: —	665: 60
Juli	39: 70	193: 32	1064: 85	948: 96	156: 08	555: 42	1599: 92	765: 79	1062: 87	1063: 12	119: —	209: 13	1066: 69	770: —	660: 77
Augusti	39: 70	192: 84	1063: 93	948: 04	156: —	554: 48	1594: 56	765: 30	1061: 20	1061: 20	119: —	208: 89	1066: —	770: —	665: 93
September	39: 70	192: 64	1063: 48	947: 16	155: 64	553: 60	1593: 04	765: 30	1060: —	1060: —	119: —	208: 60	1065: 28	770: —	663: 80
Oktober	39: 70	192: 66	1062: 74	946: 93	155: 50	553: —	1593: 30	765: 04	1059: 78	1059: 78	119: —	208: 41	1065: —	769: 81	649: 19
November	39: 70	192: 69	1062: 50	947: 35	155: 50	553: —	1595: 54	765: 35	1059: 94	1059: 94	119: —	208: 75	1065: —	768: 15	645: —
December	39: 70	192: 83	1064: 02	947: 91	155: 70	553: 39	1597: 39	766: 48	1060: 83	1061: 37	119: —	208: 57	1065: 04	768: —	649: 78
1929															
Januari	39: 70	192: 73	1063: 23	945: 58	155: 73	553: 15	1594: 96	765: 33	1060: 19	1060: 79	119: —	208: 50	1065: 38	767: 38	651: 58
Februari	39: 70	192: 84	1062: 67	944: 04	155: 50	553: 13	1592: 71	765: 02	1060: 52	1060: 65	119: —	208: 48	1065: —	767: —	625: 79
Mars	39: 70	192: 86	1061: 96	943: 57	155: 57	553: —	1592: 65	764: 98	1060: 41	1059: 89	119: —	208: 50	1065: —	767: —	605: 04
April	39: 70	192: 94	1062: 17	943: 10	155: 88	553: —	1596: 68	765: 68	1060: 80	1060: 40	118: 86	208: 58	1064: 20	767: —	592: 28
Maj	39: 70	192: 89	1063: 04	945: 60	155: 83	553: —	1599: 50	766: 44	1060: 58	1060: 42	118: 50	208: 60	1064: —	767: —	569: 92
Juni	39: 70	192: 83	1064: 95	948: 96	156: —	553: —	1598: —	766: 08	1060: 38	1060: 19	118: 50	208: 50	1064: —	767: —	566: 25
Juli	39: 70	192: 92	1066: 52	948: 33	156: 07	553: 26	1597: 24	765: 59	1060: 65	1060: 28	118: 50	208: 50	1063: 48	767: —	580: 30
Augusti	39: 70	192: 84	1065: 91	947: 89	156: 09	553: 81	1594: 28	765: 78	1060: 02	1059: 78	118: 50	208: 50	1063: —	767: —	586: 70
September	39: 70	192: 80	1065: 59	947: 54	156: —	554: —	1595: 06	766: 68	1059: 68	1059: 46	118: 28	208: 50	1063: —	767: —	588: 52
Oktober	39: 70	193: 65	1067: 95	950: 07	156: 70	555: 96	1601: 46	769: 78	1064: 24	1064: 24	118: 28	208: 56	1064: 24	768: 65	581: 59
November	39: 70	193: 97	1069: 25	952: 06	157: —	557: —	1605: 65	771: 83	1066: 27	1066: 35	118: 50	208: 56	1065: 58	769: 96	560: 50
December	39: 70	194: 10	1072: 68	952: 85	157: —	557: 20	1605: 63	773: 54	1067: 11	1067: 74	118: 50	208: 50	1065: 83	769: —	552: 35

¹⁾ Medeltalet avser fr. o. m. år 1928 noteringen av estniska kronor. Depuis l'année 1928 la moyenne se rapporte aux notations de couronnes estoniennes.

28. Översikt av Finlands Banks

Résumé des cours du change

År. Année.	Dollar. New York.			Pund. Londres.			Svenska kronor. Stockholm.		
	Högst. Maxim.	Lägst. Minim.	Medeltal. Moyenne.	Högst. Maxim.	Lägst. Minim.	Medeltal. Moyenne.	Högst. Maxim.	Lägst. Minim.	Medeltal. Moyenne.
	Mk.	Mk.	Mk.	Mk.	Mk.	Mk.	Mk.	Mk.	Mk.
1877	—	—	—	28: —	25: 55	26: 33	154: 80	141: 20	145: 63
1878	—	—	—	25: 70	25: 17	25: 36	142: —	139: 30	140: 31
1879	—	—	—	25: 22	25: 17	25: 22	139: 80	139: 50	139: 66
1880	—	—	—	25: 42	25: 17	25: 29	139: 60	139: 10	139: 33
1881	—	—	—	25: 40	25: 30	25: 33	139: 10	139: —	139: 06
1882	—	—	—	25: 45	25: 35	25: 36	139: 30	139: 10	139: 23
1883	—	—	—	25: 35	25: 35	25: 35	139: 30	139: —	139: 15
1884	—	—	—	25: 35	25: 35	25: 35	139: 30	139: —	139: 14
1885	—	—	—	25: 40	25: 35	25: 36	139: 20	139: —	139: 13
1886	—	—	—	25: 40	25: 35	25: 36	139: 40	139: —	139: 11
1887	—	—	—	25: 40	25: 35	25: 36	139: 40	139: 20	139: 28
1888	—	—	—	25: 40	25: 35	25: 36	139: 40	139: 30	139: 33
1889	—	—	—	25: 40	25: 30	25: 34	139: 40	139: 30	139: 31
1890	—	—	—	25: 45	25: 30	25: 38	139: 70	139: 30	139: 34
1891	—	—	—	25: 40	25: 30	25: 33	139: 70	139: 40	139: 46
1892	—	—	—	25: 42	25: 28	25: 32	139: 60	139: 30	139: 38
1893	—	—	—	25: 50	25: 32	25: 38	139: 60	139: 40	139: 49
1894	—	—	—	25: 25	25: 23	25: 24	139: 30	139: 30	139: 30
1895	—	—	—	25: 30	25: 25	25: 27	139: 30	139: 30	139: 30
1896	—	—	—	25: 35	25: 25	25: 29	139: 30	139: 20	139: 28
1897	—	—	—	25: 25	25: 17	25: 23	139: 20	139: —	139: 02
1898	—	—	—	25: 38	25: 20	25: 29	139: —	138: 90	138: 97
1899	—	—	—	25: 50	25: 30	25: 36	139: 10	139: —	139: 04
1900	—	—	—	25: 48	25: 36	25: 41	139: 10	139: 10	139: 10
1901	—	—	—	25: 40	25: 30	25: 36	139: 30	139: 10	139: 29
1902	—	—	—	25: 38	25: 32	25: 36	139: 30	139: 30	139: 30

avista växelkurser åren 1877—1929.

à vue en 1877—1929.

Riksmark. <i>Berlin.</i>			Franska francs. <i>Paris.</i>			Gulden. <i>Amsterdam.</i>			År. <i>Année.</i>
Högst. <i>Maxim.</i>	Lägst. <i>Minim.</i>	Medeltal. <i>Moyenne.</i>	Högst. <i>Maxim.</i>	Lägst. <i>Minim.</i>	Medeltal. <i>Moyenne.</i>	Högst. <i>Maxim.</i>	Lägst. <i>Minim.</i>	Medeltal. <i>Moyenne.</i>	
Mk.	Mk.	Mk.	Mk.	Mk.	Mk.	Mk.	Mk.	Mk.	
137: 30	124: 30	128: 44	111: 60	101: 40	104: 71	231: 80	210: —	216: 78	1877
126: 20	123: 30	124: 26	102: 90	100: —	100: 92	211: 50	208: —	209: 11	1878
123: 70	123: 70	123: 70	100: —	100: —	100: —	208: —	208: —	208: —	1879
124: 75	123: 50	124: 07	100: 80	99: 80	100: 08	208: —	207: 50	207: 67	1880
124: 55	124: —	124: 22	100: 20	100: —	100: 01	207: 50	207: 50	207: 50	1881
124: 45	124: 25	124: 34	100: 40	100: —	100: 16	207: 50	207: —	207: 17	1882
124: 30	124: 20	124: 27	100: 50	100: 30	100: 39	207: —	207: —	207: —	1883
124: 20	124: 20	124: 20	100: 50	100: 30	100: 47	208: —	207: —	207: 37	1884
124: 40	124: 20	124: 21	100: 50	100: 30	100: 37	208: 50	208: —	208: 23	1885
124: 40	124: 20	123: 92	100: 70	100: 30	100: 50	208: 40	208: —	208: 34	1886
124: 40	124: 20	124: 28	100: 40	100: 20	100: 29	209: 50	208: —	208: 85	1887
124: 50	124: 30	124: 37	100: 30	100: 20	100: 23	209: 50	209: 50	209: 50	1888
124: 50	124: 10	124: 28	100: 40	100: 20	100: 25	209: 50	209: 50	209: 50	1889
124: 60	124: 20	124: 37	100: 50	100: 30	100: 41	210: —	209: —	209: 20	1890
124: 60	124: 20	124: 44	100: 50	100: —	100: 30	209: —	209: —	209: —	1891
124: 70	124: 40	124: 45	100: 80	100: 20	100: 50	210: —	209: —	209: 19	1892
124: 70	123: 90	124: 32	100: 80	100: 30	100: 55	210: —	208: 80	209: 38	1893
123: 90	123: 80	123: 81	100: 50	100: 10	100: 13	209: 20	208: 80	209: 19	1894
124: —	123: 80	123: 84	100: 50	100: 30	100: 43	209: 20	208: 70	208: 97	1895
124: 30	124: —	124: 04	100: 50	100: 40	100: 41	208: 80	208: 40	208: 71	1896
124: 30	123: 70	123: 80	100: 40	100: —	100: 25	208: 80	208: 40	208: 78	1897
124: —	123: 70	123: 78	100: 30	100: —	100: 11	209: 50	208: 80	209: 40	1898
124: 10	123: 80	123: 96	100: 80	100: 30	100: 53	210: —	208: 50	209: 14	1899
124: 10	124: 10	124: 10	101: 10	100: 80	101: 40	210: 50	209: —	209: 79	1900
124: 10	124: —	124: 04	101: 10	100: 70	100: 89	210: —	209: 50	209: 90	1901
124: —	123: 90	123: 98	100: 90	100: 70	100: 85	209: 50	209: 30	209: 49	1902

28. (Forts.) Översikt av Finlands Banks

Résumé des cours du change

År. Année.	Dollar. New York.			Pund. Londres.			Svenska kronor. Stockholm.		
	Högst. Maxim.	Lägst. Minim.	Medeltal. Moyenne.	Högst. Maxim.	Lägst. Minim.	Medeltal. Moyenne.	Högst. Maxim.	Lägst. Minim.	Medeltal. Moyenne.
	Mk.	Mk.	Mk.	Mk.	Mk.	Mk.	Mk.	Mk.	Mk.
1903	—	—	—	25: 40	25: 30	25: 35	139: 30	139: 30	139: 30
1904	—	—	—	25: 43	25: 28	25: 34	139: 30	139: 30	139: 30
1905	—	—	—	25: 40	25: 30	25: 37	139: 30	139: 30	139: 30
1906	—	—	—	25: 45	25: 32	25: 40	139: 30	139: 30	139: 30
1907	—	—	—	25: 58	25: 36	25: 46	139: 30	139: 30	139: 30
1908	—	—	—	25: 58	25: 30	25: 40	139: 50	139: 30	139: 43
1909	—	—	—	25: 44	25: 31	25: 38	139: 50	139: 30	139: 33
1910	—	—	—	25: 41	25: 33	25: 37	139: 40	139: 10	139: 28
1911	—	—	—	25: 42	25: 30	25: 36	139: 40	139: 20	139: 32
1912	—	—	—	25: 43	25: 30	25: 36	139: 40	139: 10	139: 20
1913	5: 23	5: 23	5: 23	25: 43	25: 30	25: 39	139: 50	139: —	139: 19
1914	5: 90	5: 23	5: 31	29: —	25: 33	25: 99	150: —	139: 30	141: 30
1915	7: 25	5: 90	6: 46	34: 30	29: —	31: 29	210: —	150: —	170: 77
1916	7: 50	7: —	7: 23	35: 50	33: 50	34: 30	216: —	192: —	204: 96
1917	8: 60	6: 50	7: 44	41: —	30: 50	35: —	360: —	193: —	235: 56
1918	9: 90	6: 50	8: 28	47: 50	30: 50	39: 40	310: —	195: —	262: 70
1919	34: —	8: 85	15: 58	133: 60	42: 10	66: 97	740: —	241: —	382: 97
1920	51: 50	17: 40	29: 27	180: —	65: 70	105: 44	1 000: —	358: —	589: 53
1921	80: 50	28: —	52: 07	300: —	107: —	199: 18	1 740: —	610: —	1 166: 25
1922	54: 50	35: 25	46: 62	237: —	157: 75	205: 88	1 395: —	950: —	1 216: 77
1923	40: 75	35: 85	37: 42	189: 25	162: 60	171: 10	1 095: —	955: —	993: 38
1924	40: 44	39: 70	39: 86	188: 10	168: 85	176: 23	1 071: 50	1 036: 50	1 057: 93
1925	39: 70	39: 70	39: 70	193: 15	188: 50	191: 86	1 071: —	1 062: —	1 066: 60
1926	39: 70	39: 70	39: 70	193: 35	192: 55	193: 02	1 067: 50	1 060: 50	1 063: 75
1927	39: 70	39: 70	39: 70	193: 95	192: 65	193: 09	1 074: —	1 060: 50	1 065: 80
1928	39: 70	39: 70	39: 70	194: 05	192: 55	193: 32	1 071: 50	1 062: —	1 065: 25
1929	39: 70	39: 70	39: 70	194: 20	192: 65	193: 11	1 073: 50	1 061: 50	1 065: 52

avista växelkurser åren 1877—1929.

à vue en 1877—1929. — Suite.

Riksmark. <i>Berlin.</i>			Franska francs. <i>Paris.</i>			Gulden. <i>Amsterdam.</i>			År. <i>Année.</i>
Högst. <i>Maxim.</i>	Lägst. <i>Minim.</i>	Medeltal. <i>Moyenne.</i>	Högst. <i>Maxim.</i>	Lägst. <i>Minim.</i>	Medeltal. <i>Moyenne.</i>	Högst. <i>Maxim.</i>	Lägst. <i>Minim.</i>	Medeltal. <i>Moyenne.</i>	
Mk.	Mk.	Mk.	Mk.	Mk.	Mk.	Mk.	Mk.	Mk.	
124: —	124: —	124: —	100: 90	100: 50	100: 81	210: 30	209: 30	209: 65	1903
124: 10	124: —	124: 02	101: —	100: 50	100: 72	210: 60	209: 50	209: 39	1904
124: 10	123: 90	123: 94	101: —	100: 50	100: 81	210: 30	209: —	209: 88	1905
124: 30	124: —	124: 03	101: 10	100: 70	100: 95	210: —	209: —	209: 60	1906
124: 30	124: 10	124: 26	101: 50	100: 80	101: 07	211: —	210: —	210: 52	1907
124: 20	124: 10	124: 17	101: 50	100: 70	101: 06	211: —	209: 50	210: 26	1908
124: 10	123: 90	124: 03	101: 20	100: 50	100: 80	210: 50	209: 30	209: 86	1909
123: 90	123: 90	123: 90	100: 90	100: 30	100: 60	210: —	208: 70	209: 43	1910
123: 90	123: 90	123: 90	101: —	100: 10	100: 47	210: 30	209: 80	209: 95	1911
124: 20	123: 65	123: 81	100: 80	100: 15	100: 52	210: 20	209: 80	209: 99	1912
124: 40	123: 80	124: 06	100: 80	100: 20	100: 62	210: —	209: —	209: 56	1913
124: 80	123: 80	124: 15	110: —	100: 50	102: 67	235: —	209: 90	214: 49	1914
—	—	—	124: 50	110: —	116: 51	300: —	235: —	261: 81	1915
—	—	—	128: —	120: —	122: 95	320: —	295: —	304: 99	1916
—	—	—	151: —	110: —	127: 58	375: —	260: —	307: 10	1917
160: —	100: —	131: 08	180: —	110: —	145: 92	457: —	260: —	380: 97	1918
114: —	67: —	85: 57	341: —	152: —	204: 81	1 285: —	372: —	599: 98	1919
75: —	24: —	51: 75	315: —	107: —	203: 21	1 583: —	629: —	980: 37	1920
97: —	18: —	59: 82	580: —	188: —	390: 29	2 547: —	944: —	1 738: 16	1921
32: —	—: 47	11: 47	498: —	242: —	382: 79	2 040: —	1 385: —	1 790: 43	1922
—: 57	—	—	300: —	198: —	227: 54	1 613: —	1 402: —	1 464: 06	1923
955: —	955: —	955: —	270: —	141: —	208: 73	1 612: —	1 470: —	1 526: 12	1924
955: —	950: —	954: 98	217: —	143: 50	190: —	1 613: —	1 582: —	1 596: 59	1925
950: —	947: —	948: 52	162: —	83: —	129: 82	1 601: —	1 589: —	1 594: 38	1926
950: —	944: —	946: 08	159: —	156: —	156: 68	1 607: 50	1 587: 50	1 593: 93	1927
952: —	946: —	948: 72	157: —	155: 50	156: 27	1 607: —	1 593: —	1 598: 67	1928
953: 50	940: 50	947: 50	157: —	155: 50	156: 12	1 606: 50	1 592: —	1 597: 83	1929

29. Finlands Banks lägsta diskontränta åren 1867—1929.

Variation du taux inférieur de l'escompte de la Banque de Finlande durant la période 1867—1929.

Från den <i>Du</i>	Till den <i>Au</i>	Pro- cent. <i>Pour- cent.</i>	Från den <i>Du</i>	Till den <i>Au</i>	Pro- cent. <i>Pour- cent.</i>
1	2	3	4	5	6
1867 Januari 1	1868 Mars 19	6	1910 December 16	1911 Februari 18	5 1/2
1868 Mars 20	1869 December 31	5	1911 Februari 19	1911 Maj 16	5
1870 Januari 1	1870 December 31	4 1/2	1911 Maj 17	1912 Januari 27	4 1/2
1871 Januari 1	1875 December 31	4	1912 Januari 28	1912 November 9	5
1876 Januari 1	1877 Maj 31	4 1/2	1912 November 10	1913 November 24	6
1877 Juni 1	1878 December 31	5	1913 November 25	1914 Mars 31	5 1/2
1879 Januari 1	1879 December 31	5 1/2	1914 April 1	1914 Augusti 3	5
1880 Januari 1	1880 Augusti 31	5	1914 Augusti 4	1914 September 5	7
1880 September 1	1886 December 3	4 1/2	1914 September 6	1915 Januari 9	6
1886 December 4	1890 Mars 17	4	1915 Januari 10	1916 Maj 18	5 1/2
1890 Mars 18	1890 November 17	4 1/2	1916 Maj 19	1919 Januari 7	5
1890 November 18	1891 December 1	5	1919 Januari 8	1919 November 17	6
1891 December 2	1893 December 2	5 1/2	1919 November 18	1920 Mars 22	7
1893 December 3	1895 Februari 9	5	1920 Mars 23	1920 November 9	8
1895 Februari 10	1895 Oktober 3	4 1/2	1920 November 10	1922 Oktober 16	9
1895 Oktober 4	1896 Oktober 20	4	1922 Oktober 17	1923 September 12	8
1896 Oktober 21	1898 Oktober 17	4 1/2	1923 September 13	1923 Oktober 27	9
1898 Oktober 18	1899 Oktober 4	5	1923 Oktober 28	1923 November 29	8
1899 Oktober 5	1899 Oktober 28	5 1/2	1923 November 30	1924 Mars 5	10
1899 Oktober 29	1901 September 18	6	1924 Mars 6	1925 Augusti 14	9
1901 September 19	1902 Februari 8	5 1/2	1925 Augusti 15	1925 Oktober 29	8
1902 Februari 9	1907 Februari 27	5	1925 Oktober 30	1927 Mars 22	7 1/2
1907 Februari 28	1907 November 6	5 1/2	1927 Mars 23	1927 Augusti 10	7
1907 November 7	1907 November 27	6	1927 Augusti 11	1927 November 24	6 1/2
1907 November 28	1908 Augusti 7	6 1/2	1927 November 25	1928 Augusti 7	6
1908 Augusti 8	1908 September 19	6	1928 Augusti 8	1928 November 15	6 1/2
1908 September 20	1909 April 24	5 1/2	1928 November 16	—	7
1909 April 25	1910 December 15	5			

Januari — *Janvier*Februari — *Février*Mars — *Mars*April — *Avril*Maj — *Mai*Juni — *Juin*Juli — *Juillet*Augusti — *Août*September — *Septembre*Oktober — *Octobre*November — *Novembre*December — *Décembre*

**30. Finlands Banks lägsta diskontranta i medeltal åren
1867—1929.**

*Moyenne du taux inférieur de l'escompte de la Banque de Finlande durant la
période 1867—1929.*

År. Année.	Procent. Pour-cent.	År. Année.	Procent. Pour-cent.	År. Année.	Procent. Pour-cent.
1	2	3	4	5	6
		1891	5.0403	1916	5.1917
1867	6.0000	1892	5.5000	1917	5.0000
1868	5.2194	1893	5.4611	1918	5.0000
1869	5.0000	1894	5.0000	1919	6.1000
1870	4.5000	1895	4.4333	1920	7.9139
		1896	4.0972	1921	9.0000
1871	4.0000	1897	4.5000	1922	8.7944
1872	4.0000	1898	4.6014	1923	8.2972
1873	4.0000	1899	5.2056	1924	9.1806
1874	4.0000	1900	6.0000	1925	8.5375
1875	4.0000				
		1901	5.8583	1926	7.5000
1876	4.5000	1902	5.0528	1927	6.8694
1877	4.7917	1903	5.0000	1928	6.2611
1878	5.0000	1904	5.0000	1929	7.0000
1879	5.5000	1905	5.0000		
1880	4.8333				
		1906	5.0000		
1881	4.5000	1907	5.5417		
1882	4.5000	1908	6.1611		
1883	4.5000	1909	5.1583		
1884	4.5000	1910	5.0208		
1885	4.5000				
		1911	4.7556		
1886	4.4625	1912	5.1042		
1887	4.0000	1913	5.9500		
1888	4.0000	1914	5.6222		
1889	4.0000	1915	5.5125		
1890	4.4528				

31. Privatbankernas inhemska inlåning vid *Dépôts dans les banques privées à la*

Månad. Mois.	1922	1923	1924	1925
1	2	3	4	5
	Mk.	Mk.	Mk.	Mk.
Januari	3 851 363 000	4 330 078 200	4 919 721 200	5 349 375 500
Februari	3 859 943 200	4 408 766 500	5 000 181 600	5 277 228 200
Mars	3 939 003 300	4 457 804 000	5 083 688 200	5 325 360 100
April	3 957 494 300	4 510 833 000	5 150 625 800	5 424 714 500
Maj	3 923 070 300	4 600 326 300	5 092 985 000	5 395 634 400
Juni	4 009 716 000	4 654 060 600	5 223 611 100	5 556 399 100
Juli	4 027 754 300	4 654 162 000	5 650 887 200	5 678 480 100
Augusti	4 008 403 200	4 587 462 300	5 524 896 900	5 600 327 700
September	4 090 925 700	4 620 577 800	5 473 135 600	5 559 006 600
Oktober	4 094 308 800	4 576 729 800	5 612 971 200	5 515 092 300
November	4 116 402 200	4 699 519 900	5 452 206 400	5 470 535 300
December	4 135 912 600	4 744 895 800	5 401 872 300	5 464 760 700

32. Privatbankernas inhemska utlåning vid *Prêts intérieurs accordés par les banques*

Månad. Mois.	1922	1923	1924	1925
1	2	3	4	5
	Mk.	Mk.	Mk.	Mk.
Januari	5 868 813 800	6 121 451 200	6 909 219 700	6 654 245 400
Februari	5 939 855 400	6 263 028 400	6 913 669 100	6 595 724 400
Mars	5 988 562 300	6 473 025 700	6 929 340 700	6 659 437 300
April	6 051 127 500	6 558 533 800	7 047 708 900	6 692 144 800
Maj	6 100 652 900	6 675 834 900	7 170 707 700	6 705 389 900
Juni	6 137 524 600	6 701 436 500	7 172 228 200	6 764 099 500
Juli	6 101 710 600	6 745 032 600	7 141 187 500	6 717 926 000
Augusti	6 102 047 100	6 772 787 100	7 119 992 900	6 703 268 800
September	6 101 608 100	6 885 633 200	7 131 556 800	6 678 664 400
Oktober	6 061 876 000	6 883 797 000	7 185 644 800	6 552 471 000
November	6 104 875 200	6 892 374 800	7 046 794 400	6 532 654 900
December	6 145 890 200	6 868 456 300	6 770 388 100	6 518 436 200

¹⁾ Depositioner på sparkasse-, depositions- och löpande räkning samt inhemska korrespon-

²⁾ Lån, kassakreditiv, växlar och inhemska korrespondenter. *Prêts, crédits de caisse, effets*

utgången av varje månad åren 1922—1929. 1)

fin de chaque mois en 1922—1929. 1)

1926	1927	1928	1929	Månad. Mois.
6	7	8	9	10
Mk.	Mk.	Mk.	Mk.	
5 601 086 900	6 390 409 400	7 187 105 800	7 562 621 000	Januari
5 586 657 500	6 342 678 500	7 208 001 700	7 462 012 500	Februari
5 628 312 900	6 480 641 800	7 499 186 000	7 625 200 000	Mars
5 682 995 100	6 507 028 600	7 505 538 100	7 629 681 700	April
5 716 811 400	6 537 619 200	7 609 164 800	7 568 422 700	Maj
5 871 861 200	6 696 405 000	7 807 257 900	7 729 764 500	Juni
5 917 715 400	7 033 268 600	7 744 053 500	7 659 880 200	Juli
5 876 389 900	7 115 870 900	7 659 410 000	7 628 249 900	Augusti
5 907 787 000	7 000 989 900	7 613 225 700	7 554 125 100	September
6 007 373 300	6 932 552 600	7 625 715 800	7 486 583 400	Oktober
5 968 557 400	6 868 031 400	7 308 755 800	7 310 750 300	November
6 101 349 100	6 981 552 800	7 379 906 200	7 481 270 100	December

utgången av varje månad åren 1922—1929. 2)

privées à la fin de chaque mois en 1922—1929. 2)

1926	1927	1928	1929	Månad. Mois.
6	7	8	9	10
Mk.	Mk.	Mk.	Mk.	
6 615 789 400	7 198 803 600	8 278 955 400	9 560 166 300	Januari
6 693 035 100	7 251 267 300	8 514 007 800	9 637 606 600	Februari
6 774 225 100	7 375 821 000	8 808 075 800	9 781 722 300	Mars
6 924 571 000	7 500 647 800	8 963 164 000	9 849 993 200	April
7 017 691 400	7 702 418 700	9 295 627 800	9 940 730 400	Maj
7 101 992 000	7 823 148 300	9 429 993 300	10 046 866 200	Juni
7 070 603 000	7 951 452 000	9 458 343 100	9 931 384 500	Juli
6 958 106 400	7 954 695 900	9 463 003 700	9 891 142 700	Augusti
7 067 021 300	7 972 786 700	9 620 922 600	9 787 980 800	September
7 162 065 900	7 982 172 800	9 716 533 500	9 800 736 200	Oktober
7 181 426 300	8 065 569 300	9 551 172 200	9 667 141 800	November
7 090 464 600	8 117 767 800	9 524 794 000	9 566 070 200	December

denter. *Dépôts à terme et à vue et comptes courants intérieurs.
et comptes courants intérieurs.*

33. Privatbankernas tillgodohavanden i utlandet

Crédits à l'étranger des banques privées

Månad. Mois.	1922	1923	1924	1925
1	2	3	4	5
	Mk.	Mk.	Mk.	Mk.
Januari	96 817 300	101 282 900	92 036 800	140 957 100
Februari	116 210 300	100 447 000	82 168 100	122 911 200
Mars	86 752 900	97 985 800	105 482 300	99 544 900
April	103 563 900	90 158 600	117 601 000	109 268 000
Maj	84 661 900	75 190 200	102 927 600	81 659 800
Juni	81 841 600	75 270 500	103 894 000	82 997 800
Juli	115 082 500	86 794 200	107 857 800	122 264 400
Augusti	107 380 900	78 956 800	112 081 900	121 966 200
September	119 909 100	96 493 800	84 006 200	139 820 900
Oktober	92 051 600	93 420 200	103 139 300	232 648 600
November	79 242 700	131 671 000	117 351 600	180 644 800
December	72 229 600	92 185 500	129 083 700	140 866 400

34. Privatbankernas skulder till utlandet

Dettes à l'étranger des banques privées

Månad. Mois.	1922	1923	1924	1925
1	2	3	4	5
	Mk.	Mk.	Mk.	Mk.
Januari	944 848 800	1 008 776 700	795 354 900	440 994 500
Februari	936 428 500	1 054 006 600	753 500 000	427 706 800
Mars	947 611 000	1 078 884 600	673 690 000	399 943 100
April	1 034 569 600	1 117 369 500	683 767 300	408 700 400
Maj	1 036 330 100	1 102 210 700	610 899 300	413 144 300
Juni	999 897 900	1 011 411 900	593 963 900	421 684 100
Juli	1 001 351 600	982 998 500	534 085 100	384 423 100
Augusti	988 414 100	951 835 500	498 753 300	356 440 100
September	998 525 800	884 323 100	466 275 900	380 554 900
Oktober	1 086 087 200	1 016 608 800	458 249 800	341 636 400
November	1 078 803 300	856 664 800	470 719 700	337 833 300
December	971 827 200	810 224 500	451 461 400	334 518 900

1) Tillgodohavanden hos utländska korrespondenter och utländska växlar. *Comptes courants*

2) Skulder till utländska korrespondenter. *Comptes courants créditeurs.*

vid utgången av varje månad åren 1922—1929. ¹⁾
à la fin de chaque mois en 1922—1929. ¹⁾

1926	1927	1928	1929	Månad. Mois.
6	7	8	9	10
Mk.	Mk.	Mk.	Mk.	
159 572 200	372 451 400	405 110 100	261 304 100	Januari
116 075 700	308 104 500	280 039 600	217 775 600	Februari
139 659 800	223 730 000	244 088 000	201 227 300	Mars
112 954 400	222 979 900	201 537 900	167 859 000	April
97 572 700	202 180 700	183 935 700	141 467 700	Maj
127 149 100	214 756 500	195 307 600	188 589 600	Juni
170 660 700	377 625 700	211 935 500	236 353 000	Juli
191 255 600	436 947 600	291 422 600	247 048 200	Augusti
189 364 500	414 343 000	278 940 900	281 905 200	September
186 141 500	475 064 900	218 638 900	223 557 800	Oktober
182 680 400	390 945 300	244 393 800	199 604 100	November
270 914 300	366 545 500	255 637 000	233 937 500	December

vid utgången av varje månad åren 1922—1929. ²⁾
à la fin de chaque mois en 1922—1929. ²⁾

1926	1927	1928	1929	Månad. Mois.
6	7	8	9	10
Mk.	Mk.	Mk.	Mk.	
334 273 200	316 606 500	363 917 700	491 966 100	Januari
341 593 700	325 061 300	357 749 600	551 959 200	Februari
345 775 400	353 758 300	380 071 400	586 686 900	Mars
358 517 100	354 842 500	420 612 300	589 095 700	April
387 776 300	370 840 500	515 503 900	608 374 300	Maj
383 147 700	359 008 200	501 414 700	633 032 700	Juni
343 269 800	320 497 100	457 817 200	543 808 600	Juli
329 245 600	326 019 100	432 175 200	527 233 300	Augusti
342 590 500	355 922 200	459 534 600	518 376 900	September
327 200 100	356 704 600	463 311 900	525 712 000	Oktober
325 721 600	372 129 800	485 280 300	509 382 500	November
321 874 800	359 363 000	529 084 400	482 419 100	December

débiteurs et effets payables à l'étranger.

**Riksdagens bankfullmäktige och Finlands Banks direktion vid
utgången av år 1929.**

*Les Délégués de la Chambre des Députés et la Direction de la Banque
de Finlande à la fin de l'année 1929.*

Bankfullmäktige.

Délégués de la Chambre des Députés.

NEVANLINNA, ERNST FREDRIK, FD., professor, *ordförande*. — *Président*.
TANNER, VÄINÖ ALFRED, direktör, *viceordförande*. — *Vice-président*.
LAHDENSUO, JALO TOIVO, FM.
HELO, JOHAN, FD., JUK.
RAATIKAINEN, AUGUST, kommunalråd.
VESTERINEN, VIHTORI, lantbrukare.
ROSENBERG, MAURITZ FREDRIK, tidningsredaktör.
AF FORSELLES, ARTHUR EDVARD, MKD., professor.
ITKONEN, RIETI WILHELM, sakkörare.

Direktion.

Direction.

Ordförande. — *Gouverneur*.

RYTI, RISTO HEIKKI, JUK.

Medlemmar. — *Membres*.

GRÅSTEN, ERNST, FM., JUK.

AF HEURLIN, LAURI OSKAR, FM., JUK.

KALLIO, KYÖSTI.