

SUOMEN PANKIN
KIRJASTO

FINLANDS BANK

1932



ÅRSBOK

SAMMANSTÄLLD AV

FINLANDS BANKS STATISTISKA AVDELNING

XIII ÅRGÅNGEN

HELSINGFORS 1933

Härmed publiceras trettonde årgången av Finlands Banks årsbok, utarbetad enligt samma plan som föregående årsböcker. Dess tyngdpunkt utgöres av tabellavdelningen, som innehåller detaljerade uppgifter om Finlands Banks ställning och verksamhet under år 1932. Därjämte inrymmer densamma en del översikter berörande jämväl Finlands Banks utveckling under tidigare år samt några sifferserier belysande privatbankernas verksamhet. Utom tabellerna innehåller denna publikation en textavdelning, som ger en kortfattad översikt av de för Finlands ekonomiska utveckling mest betydelsefulla företelserna år 1932 jämte en redogörelse för de olika grenarna av Finlands Banks verksamhet och dess resultat under senaste år.

Årsboken är utarbetad å Finlands Banks Statistiska avdelning, och för densamma ansvarar närmast undertecknad, föreståndare för avdelningen. Liksom förut offentliggöres årsboken på finska, svenska och engelska språken; i tabellerna upptagas rubriker och övrig text även på franska.

Helsingfors, å Finlands Banks Statistiska avdelning, den 24 april 1933.

A. E. TUDEER.

INNEHÅLL.

TABLE DES MATIÈRES.

TEXTAVDELNINGEN. TEXTE.

I. Översikt av det ekonomiska läget i Finland år 1932. Revue générale de la situation économique en 1932	1
II. Finlands Bank år 1932. La Banque de Finlande en 1932.	
1. Sedelutgivningen. <i>Emission de billets</i>	23
2. Valutan för sedelutgivningen. <i>Couverture de l'émission</i>	28
3. Den inhemska utlåningen. <i>Opérations de prêts intérieurs</i>	31
4. Obligationsförrådet. <i>Stock d'obligations</i>	34
5. Vid anfordran betalbara förbindelser. <i>Engagements à vue</i>	35
6. Bankens ställning och egna medel. <i>Bilan et fonds</i>	38
7. Inkomster och utgifter samt vinstmedlens användning. <i>Recettes, dépenses et bénéfice net</i>	39
8. Clearing-rörelsen. <i>Opérations de Clearing</i>	41

TABELLER. TABLEAUX.

Sedelutgivningen. Emission de billets.

Tabell	1. Sedelutgivningen år 1932. <i>Emission de billets en 1932</i>	2
»	2. Sedelcirkulationen vid utgången av varje månad åren 1925—1932. <i>Circulation des billets à la fin de chaque mois en 1925—1932</i>	6
»	3. Översikt av sedelutgivningsrätten åren 1921—1932. <i>Droit d'émission en 1921—1932</i>	8
»	4. Översikt av sedelcirkulationen åren 1921—1932. <i>Circulation des billets en 1921—1932</i>	9
»	5. Sedelcirkulationen i medeltal varje månad åren 1925—1932. <i>Circulation des billets, montant moyen pour chaque mois en 1925—1932</i>	8
»	6. Översikt av sedelutgivningsreserven åren 1921—1932. <i>Réserve d'émission de billets en 1921—1932</i>	10

Tabell 7.	Sedelutgivningsreserven i förhållande till hela sedelutgivningsrätten åren 1921—1932. <i>Rapport entre la réserve d'émission de billets et le droit d'émission total en 1921—1932</i>	11
» 8.	Sammansättningen av sedelcirkulationen vid utgången av åren 1925—1932. <i>Détail de la circulation des billets à la fin des années 1925—1932</i>	10
» 9.	Sedeltillverkningen åren 1921—1932. <i>Fabrication de billets pendant les années 1921—1932</i>	12
» 10.	Sedelmakuleringen åren 1921—1932. <i>Annulation et destruction de billets pendant les années 1921—1932</i>	12

Valutan för sedelutgivningen. Couverture de l'émission.

Tabell 11.	Valutan för sedelutgivningen år 1932. <i>Couverture de l'émission en 1932</i>	14
» 12.	Översikt av guldkassan åren 1921—1932. <i>Encaisse or en 1921—1932</i>	18
» 13.	Guldkassan i förhållande till sedelcirkulationen åren 1921—1932. <i>Rapport entre l'encaisse or et la circulation des billets en 1921—1932</i>	18
» 14.	Guldkassan i förhållande till vid anfordran betalbara förbindelser åren 1921—1932. <i>Rapport entre l'encaisse or et les engagements à vue en 1921—1932</i>	19
» 15.	Sammansättningen av valutan för sedelutgivningen vid utgången av åren 1931—1932. <i>Détail de la couverture de l'émission de billets à la fin des années 1931—1932</i>	19

Vid anfordran betalbara förbindelser. Engagements à vue.

Tabell 16.	Vid anfordran betalbara förbindelser år 1932. <i>Engagements à vue en 1932</i>	20
------------	--	----

Den inhemska utlåningen och obligationsförrådet.

Opérations de prêts intérieurs et stock d'obligations.

Tabell 17.	Den inhemska utlåningen och obligationsförrådet år 1932. <i>Prêts intérieurs et stock d'obligations en 1932</i>	24
» 18.	Den inhemska utlåningen vid utgången av varje månad åren 1925—1932. <i>Prêts intérieurs à la fin de chaque mois en 1925—1932</i>	28

Omsättningen vid Bankens kontor. Mouvement général aux sièges de la Banque.

Tabell 19.	Omsättningen vid huvud- och filialkontoren åren 1922—1932. <i>Mouvement général au siège central et dans les succursales en 1922—1932</i>	30
------------	---	----

Bankens ställning och egna medel. Bilan et fonds.

Tabell 20.	Ställningen vid utgången av åren 1930—1932. <i>Bilan à la fin des exercices 1930—1932</i>	32
» 21.	Vinst- och förlusträkningen åren 1925—1932. <i>Compte profits et pertes en 1925—1932</i>	34

Tabell 22.	Vinstmedlens användning åren 1895—1932. <i>Répartition des bénéfices en 1895—1932</i>	36
» 23.	Översikt av bankens egna medel vid utgången av åren 1876—1932. <i>Fonds à la fin des exercices 1876—1932</i>	38

Clearing-rörelsen. Opérations de Clearing.

Tabell 24.	Clearing-rörelsen vid huvudkontoret åren 1915—1932. <i>Opérations de Clearing du siège central en 1915—1932</i>	40
» 25.	Clearing-rörelsen vid filialkontoren åren 1923—1932. <i>Opérations de Clearing des succursales en 1923—1932</i>	41

Växelkurserna. Cours du change.

Tabell 26.	Avista försäljningskurser år 1932. <i>Cours du change à vue en 1932</i>	42
» 27.	Avista försäljningskurser i medeltal för varje månad åren 1925—1932. <i>Cours moyens du change à vue pour chaque mois en 1925—1932</i>	56
» 28.	Översikt av avista växelkurser åren 1877—1932. <i>Résumé des cours du change à vue en 1877—1932</i>	60

Räntesatserna. Taux d'escompte.

Tabell 29.	Bankens lägsta diskontranta åren 1867—1932. <i>Variation du taux inférieur de l'escompte durant la période 1867—1932</i>	64
» 30.	Bankens lägsta diskontranta i medeltal åren 1867—1932. <i>Moyenne du taux inférieur de l'escompte durant la période 1867—1932</i>	65

Privatbankerna. Les banques privées.

Tabell 31.	Den inhemska inlåningen vid utgången av varje månad åren 1925—1932. <i>Dépôts à la fin de chaque mois en 1925—1932</i>	66
» 32.	Den inhemska utlåningen vid utgången av varje månad åren 1925—1932. <i>Prêts intérieurs à la fin de chaque mois en 1925—1932</i>	66
» 33.	Tillgodohavanden i utlandet vid utgången av varje månad åren 1925—1932. <i>Crédits à l'étranger à la fin de chaque mois en 1925—1932</i>	68
» 34.	Skulder till utlandet vid utgången av varje månad åren 1925—1932. <i>Dettes à l'étranger à la fin de chaque mois en 1925—1932</i>	68

Riksdagens bankfullmäktige och Finlands Banks direktion vid utgången av år 1932. <i>Les Délégués de la Chambre des Députés et la Direction de la Banque de Finlande à la fin de l'année 1932</i>	70
--	----

I. ÖVERSIKT AV DET EKONOMISKA LÄGET I FINLAND ÅR 1932.

Den fortgående depressionen å världsmarknaden, den av politiska och ekonomiska orsaker vållade misstron och minskningen i den internationella handeln tryckte under det gångna året sin prägel även på det ekonomiska livet i Finland. På grund härav fortfor likvideringen av korta skulder till utlandet och förblev penningmarknaden tillstramad. Sedan Finland frångått guldmyntfoten, inverkade det internationella priset icke här med hela sin kraft, utan höll sig prisen relativt stabil. Den industriella produktionen föredde en viss återhämtning och handelsbalansen var sällsynt förmånlig, vilket stödde uppkomsten av nytt förtroende såväl till landets ekonomi i allmänhet som till finska markens isynnerhet. Ehuru man under det gångna året levat i depressionens tecken och ehuru konjunkturkurvorna i många hänseenden sjunkit ännu lägre än under de föregående åren, kan man samtidigt skönja en del tecken till att vågdalen redan passerats — under den förutsättningen, att internationella företeelser icke komma att föranleda nya bakslag.

Statens ekonomiska politik. Likasom under de föregående åren gick statens ekonomiska politik framför allt ut på att lindra krisens verkningar. Främst böra nämnas åtgärderna för stödjandet av jordbrukare, som på grund av sina skulder råkat i trångmål, samt lagstiftningen för stabiliserandet av prisen på en del mjölkhushållningsprodukter. Då arbetslösheten erhöill en större omfattning än vad den haft under årtionden, var staten nödsakad att anordna olika allmänna arbeten och understödja talrika kommuner, vilka icke på egen hand förmådde fullgöra sina av depressionen påkallade förpliktelser. Samtidigt var staten tvungen att göra ansträngningar för att hålla sina egna finanser i jämvikt. Upphävandet av förbudslagen i årets början var i detta hänseende ägnat att bringa någon lättnad. Finanspolitiken gick samtidigt ut på att motarbeta en av en del medborgarkretsar fruktad, av andra åter önskad inflation.

Näringarna. Enligt lantbruksstyrelsens förhandsuppgifter var *skörden* kvantitativt riklig, av flere odlingsväxter t. o. m. större än någonsin tidigare, såsom ur nedanstående sammanställning framgår. Skördens kvalitet var dock icke i alla hänseenden så god, som man hoppats, och voro prisen å produkterna låga ehuru något gynnsammare — räknat i finska mark — än hösten 1931.

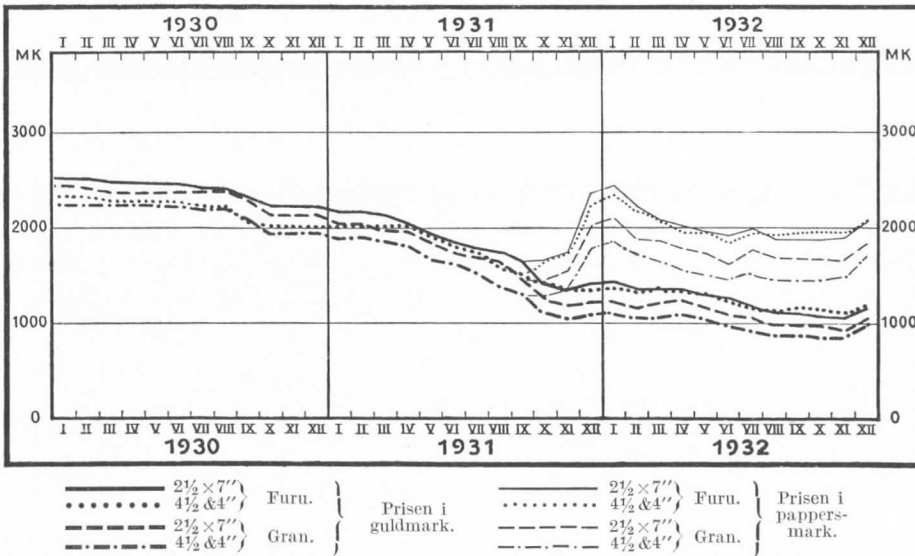
	Vete.	Råg.	Körn.	Havre.	Potatis.	Odlat hö.
1927	29,000	327,500	143,100	633,000	758,000	2,682,700
1928	27,200	279,400	125,600	569,800	688,900	2,690,800
1929	20,800	265,000	140,500	513,900	720,600	2,509,500
1930	23,600	336,400	164,800	626,700	928,400	2,925,000
1931	30,500	315,200	165,600	669,700	977,900	2,904,300
1932	34,300	346,500	174,500	661,000	1,005,600	2,992,400

Verkningarna av de dåliga tiderna gjorde sig speciellt kännbara inom *kreatursskötseln*. De dåliga prisen ledde till en minskning i smörproduktionen. Då den inhemska förbrukningen av smör ökades, när smöret blev billigare, nedgick exporten avsevärt: från 17,403 ton år 1931 till 14,524 ton år 1932. Denna tillbakagång har icke kunnat kompenseras av den samtida stegringen i exporten av ost från 2,620 ton år 1931 till 3,277 ton senaste år. Ett speciellt uppsving tog hönsskötseln; med stöd av exportpremieringen ökades exporten av ägg från 1,885 ton till 6,267 ton.

Då mjölkhushållningsprodukterna, av vilka de finska lantbrukarna i allmänhet erhålla största delen av sina penninginkomster, stodo lågt i pris samtidigt som prisen å lantbruksförnödenheter stego, då räntefoten var hög och skatterna oförändrade eller t. o. m. högre än förut och då lantbrukarnas biinkomster voro decimerade, fortforo svårigheterna för lantbruket, i synnerhet för de skuldsatta lägenheterna. Oaktat det stöd, som givits från statsmaktens sida, blev ställningen för mängen ohållbar. Antalet auktioner å lantbrukslägenheter, vilket redan år 1931 stigit till 1,640, steg senaste år till 2,526.

I fråga om den *industriella* verksamheten, vilken enligt statistiken ända från och med år 1928 utvisat en minskning i produktionen och speciellt en nedgång i värdet, kunde år 1932 en vändning till det bättre iakttagas. Medan industriproduktionens bruttovärde från år 1928 till år 1931 nedgått från 13,710 mill. mark till 9,264 mill. mark eller med nära en tredjedel, beräknas detsamma senaste år åter ha stigit till c:a 9,800 mill. mark, vilket motsvarar en ökning av inemot 6 %. Detta berodde delvis på en

PRISUTVECKLINGEN FÖR SÅGADE TRÄVAROR¹⁾ ÅREN 1930—1932.
FMK PER STD.



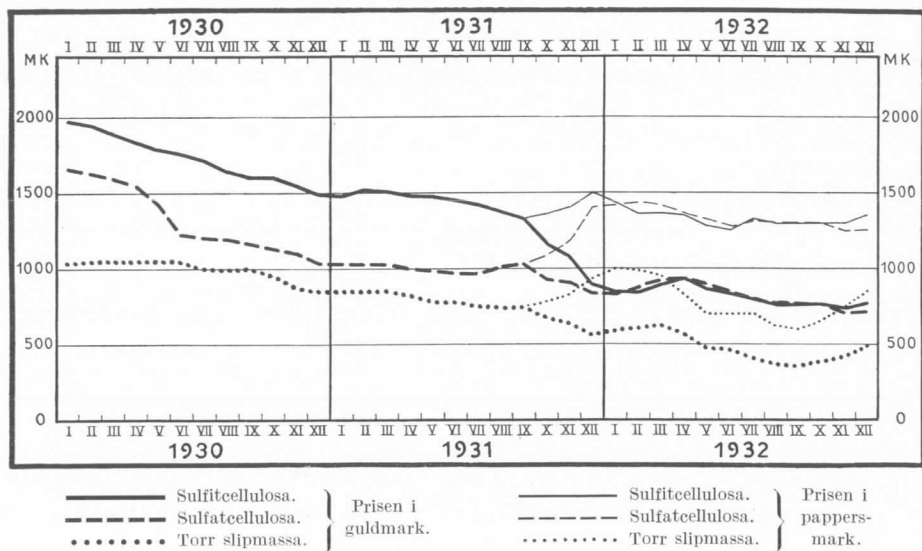
stegring i produkternas pris föranledd av valutakurserna, delvis åter därpå, att en del industrigrenar kunnat utvidga sin produktion.

Exportindustriens totalproduktion har uppskattats till en c:a 7 % större kvantitet än föregående år, medan dess värde åter stegrats med omkring 10 %. I allmänhet voro prisen på grund av stegringen i valutakurserna i början av året — räknat i finska mark — högre än föregående år, men försämrades de småningom, så att exportörerna i många fall för sina produkter icke fingo ens så mycket i pappersmark, som de tidigare erhållit i guldmark. I slutet av året framträdde dock symptom på en gynnsammare utveckling.

Sågindustriens produktion uppskattas till något större än år 1931, men höll sig trävarumarknaden svag på grund av depressionen och konkurrensen från Rysslands sida; exportmängden, som redan föregående år minskats till 784,700 std. från 1,206,800 std. år 1929, nedgick ytterligare under redogörelseåret till 736,100 standards. Prisen voro i allmänhet otillfredsställande. Först i slutet av året, då det blev uppenbart, att produktionen nedskurits till en nivå motsvarande den minskade efterfrågan, t. o. m. under densamma, började prisen åter bliva fastare.

¹⁾ Kurvorna utvisa prisen för under respektive månader noterade trävaror; mot slutet av året avse noteringarna följande års skeppning.

PRISUTVECKLINGEN FÖR TRÄMASSA ÅREN 1930-1932.
FMK PER TON.

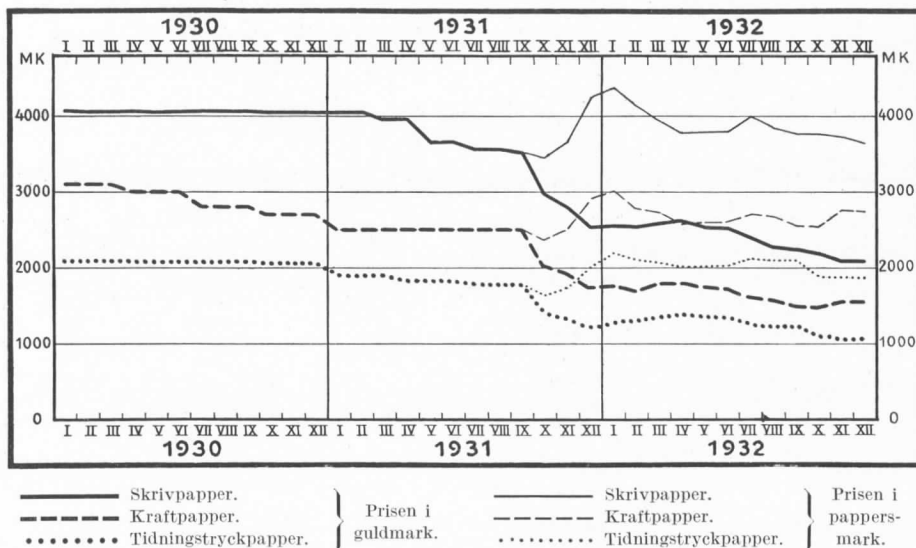


Exporten av *rundvirke* höll sig på den låga nivå, som nåtts föregående år. Av pappersved exporterades till utlandet endast 201,200 m³ mot 243,300 m³ år 1931 men år 1929 däremot 1,233,900 m³. Exporten av props steg från 1,237,800 m³ år 1931 till 1,351,500 m³ under redogörelseåret, men värdet av densamma var endast 127.6 mill. mot 136.8 mill. mark år 1931.

Fanerindustrien har kämpat med samma svårigheter som flertalet andra grenar av exportindustrien: bristen på köplust, importbegränsningarna och försämringen i prisen. Dess export har dock ökat från 75,700 ton år 1931 till 80,600 ton under redogörelseåret, men steg exportvärdet endast från 190.5 mill. mark till 196.0 mill. mark. Under dessa förhållanden reducerades fanerindustriens produktion från 111,400 m³ år 1931 till 101,500 m³ senaste år.

Cellulosaindustriens produktion ökades avsevärt beroende därpå, att en del under de föregående åren igångsatta produktionsinrättningar först år 1932 voro i verksamhet under hela året. Ehuru fabriken icke kunde utnyttja hela sin kapacitet, då de på grund av en internationell överenskommelse voro tvungna att inskränka produktionen, ökades denna dock från 714,000 ton år 1931 till 870,000 ton senaste år samtidigt som expor-

PRISUTVECKLINGEN FÖR PAPPER ÅREN 1930—1932.
FMK PER TON.



ten av cellulosa stegrades från 628,400 ton till 756,900 ton och dess värde från 954.3 mill. mark till 1,150.9 mill. mark. Prisen förblevo under hela året svaga och göra köparländernas avspärrningsåtgärder läget osäkert.

Även marknaden för *träsliperiindustrien* var svag under hela året. Exporten ökades kvantitativt från 157,400 ton föregående år till 180,100 ton år 1932, men nedgick exportvärdet det oaktat från 151.1 mill. mark till 142.2 mill. mark. Träsliperiindustriens produktion minskades avsevärt eller från 212,000 ton till 176,000 ton. I slutet av året förbättrades emellertid marknaden; prisen stego och betydande avslut gjordes, så att orderreserven, som i slutet av år 1931 utgjorde endast 52,000 ton, vid utgången av år 1932 belöpte sig till c:a 210,000 ton, vilket ungefär motsvarar ett års produktion.

Pappersindustriens produktion ökades något, medan exporten stegrades såväl kvantitativt som — oaktat den fallande tendensen i prisen — även i fråga om värdet. Den exporterade mängden ökades sålunda från 276,400 ton år 1931 till 288,700 ton senaste år och exportvärdet från resp. 628.6 mill. mark till 646.6 mill. mark.

Även exporten av *papp* ökades under redogörelseåret, nämligen till 56,400 ton, medan den exporterade mängden år 1931 var 47,500 ton.

Exportvärdet steg från 78.5 mill. mark år 1931 till 100.1 mill. mark år 1932.

Hemmamarknadsindustrien drog fördel av de höga valutakurserna, vilka verkade på samma sätt som skyddstullar. I början av redogörelseåret var produktionsvärdet mindre än år 1931, men förbättrades förhållandena sedermera, så att hemmamarknadsindustriernas produktionsvärde för årets tredje kvartal var c:a 24 % större än för motsvarande period av föregående år. I slutet av året försämrades proportionen åter, så att produktionsvärdet för hela redogörelseåret icke var mer än 3.5 % högre än för närmast föregående år, vilket närmast berodde av prisstegringen. Utvecklingen för de olika industrigrenarna var icke ensartad. Metall- samt läder- och skoindustrierna ha ökat sin produktion, medan åter inom textil-, byggnads- och livsmedelsindustrierna en prisstegring ägt rum. Mot slutet av året har inom flere branscher kunnat konstateras en viss lättnad och har efterfrågan begynt ökas.

Byggnadsindustrien låg nere oberoende därav, att i Helsingfors år 1932 flere nya byggnader blevo färdiga än år 1931. Fabrikernas fakturering av cement har minskats med c:a 10 %.

Arbetsmarknaden. Det är naturligt, att arbetsmarknaden under dessa förhållanden höll sig ogynnsam under året. I synnerhet inverkade skogsarbetenas ringa omfattning och depressionen inom byggnadsverksamheten reducerande på arbetstillfällena, men var förhållandet likadant på nästan alla arbetsområden, såväl bland icke yrkeskunniga och yrkeskunniga arbetare som bland kontorspersonal och personer som erhållit en högre yrkesutbildning. På grund härav anordnades från samhällets sida såväl en mängd egentliga reservarbeten som andra allmänna arbeten, varjämte det blev nödvändigt att lindra verkningarna av arbetslösheten även genom direkta understöd, gratisbespising o. dyl. Enligt de förteckningar, som de i flertalet av landets kommuner tillsatta arbetslöshetsnämnderna upprättat, var antalet arbetslösa, till vilka även räknats personer sysselsatta i av staten och kommunerna anordnade reservarbeten, under årets första månader 88,000—90,000. Efter vanligheten förbättrades arbetsläget på våren och sommaren; antalet arbetslösa nedgick sålunda i slutet av juli till 23,200. Mot hösten ökades detsamma emellertid åter och utgjorde vid utgången av december 82,600. I slutet av året kunde

på arbetsmarknaden märkas en del symptom på förbättring. På flere områden var den industriella verksamheten mindre reducerad än i början av året och de ökade skogsköpen tydde på att skogsarbetena komme att något tilltaga i omfattning efter depressionen föregående vinter. Antalet arbetslösa var vid årets utgång drygt 5 % mindre än ett år tidigare.

Några arbetskonflikter ha icke förekommit under året, ehuru arbetslönerna visat en nedåtgående tendens. Arbetslönerna ha försämrats framförallt i alla slags tillfälliga arbeten, för vilka icke erfordras yrkesskicklighet.

Utrikeshandeln. Utvecklingen av Finlands handelsomsättning med utlandet under den senaste tiden belyses i följande översikt:

	Import. Mill. mk.	Export. Mill. mk.	Importöverskott (—) eller exportöverskott (+).		Volym, % (1913 = 100).	
			Mill. mk.		Import.	Export.
1927	6,385.9	6,324.4	—	61.5	136.4	143.1
1928	8,012.9	6,245.3	—	1,767.6	169.4	141.2
1929	7,001.4	6,429.7	—	571.7	154.8	149.8
1930	5,247.7	5,404.1	+	156.4	141.2	134.5
1931	3,464.7	4,456.7	+	992.0	110.4	136.5
1932	3,502.3	4,631.5	+	1,129.2	98.2	143.9

Totalvärdet av Finlands utrikeshandel, som alltsedan år 1928 nedgått år för år, ökades år 1932 med 2.7 %, ehuru den internationella handeln i allmänhet fortgående minskades. Totalvärdet av handelsomsättningen, 8,133.8 mill. mark, var dock 43.0 % mindre än för rekordåret 1928. Det bör märkas, att den ökade livaktigheten i Finlands utrikeshandel huvudsakligen berodde på stegringen i exporten. Importvolymen nedgick med 11.1 % och sjönk sålunda till en lägre nivå än för det sista året före världskriget. Importvärdet nedgick emellertid icke, utan ökades med 1.1 %, beroende därpå, att importvarornas pris på grund av stegringen i valutakurserna stego räknat i pappersmark, ehuru de sjönko räknat i guld. Däremot kunde exportmängden, oberoende av de dåliga tiderna, ökas med 5.4 %, så att densamma endast var något mindre än år 1929, då den var som störst. Enär exportvarornas pris nedgingo, såsom i det föregående påvisats, stegrades exportens värde icke lika mycket som dess volym utan med endast 3.9 %.

Handelsbalansen gestaltade sig på grund härav synnerligen gynnsam; exportöverskottet var 1,129.2 mill. mark eller större än för något tidigare

år. Därnäst förmånligast var år 1931, då exportöverskottet var 992.0 mill. mark. Det bör dock observeras, att exportöverskottet för redogörelseåret angivits i pappersmark, medan åter uppgifterna för de föregående åren uppgivits i guldmark. Den sällsynt förmånliga handelsbalansen såväl för år 1932 som år 1931 beror på alldeles särartade orsaker, nämligen främst därpå, att på grund av den internationella förtroendekrisen utländska skulder till avsevärda belopp likviderats, varför exportöverskottet icke kunnat användas för inköp av varor från utlandet. Man kan t. o. m. säga, att tvånget att avkorta skulderna varit ägnat att uppdriva exporten, då endast härigenom de oundgängliga utländska valutorna kunnat erhållas.

För belysande av exporten meddelas i följande sammanställning en gruppering av exportvarorna efter de näringsgrenar, inom vilka de framställts. Reexporten har lämnats utanför dessa beräkningar.

	Export år 1931.		Export år 1932.		Ökning (+) eller minskning (-).	
	Mill. mk.	%	Mill. mk.	%	Mill. mk.	%
Träindustrien	1,783	40.5	1,670	36.7	- 113	- 6.3
Pappersindustrien ..	1,828	41.5	2,057	45.2	+ 229	+ 12.5
Lantbruket	589	13.4	598	13.1	+ 9	+ 1.5
Övriga näringar	203	4.6	227	5.0	+ 24	+ 11.8
Hela exporten	4,403	100.0	4,552	100.0	+ 149	+ 3.4

Stegringen av exporten förorsakades, såsom härav synes, huvudsakligen av ökningen i pappersindustriens — i vidare betydelse — export. Till samma resultat bidrog även ökningen i exporten av lantbruksprodukter och alster av »övriga näringar». Dessa omständigheter ha redan berörts tidigare. Här är blott skäl att nämna, att stegringen i exporten för »övriga näringar» berodde på en ökad export av sådana varor som explosionsmotorer, kopparmalm, granitarbeten och glastillverkningar. Den enda näringsgren, vars export gick tillbaka, var träindustrien, landets av gammalt viktigaste exportgren, vilken ännu så sent som år 1929 producerade över hälften (54.8 %) av samtliga exportvaror. Denna utveckling, som nuförtiden på grund av konjunkturerna framträder i speciellt tillskärpt form, är ur nationalekonomisk synpunkt glädjande, då arbetstillfällena inom landet därigenom ökats.

Importens fördelning enligt varornas användning belyses i följande översikt.

Importen, fördelad enligt varornas ändamål.

	Konsumtionsvaror.				Varor för produktiva ändamål.			
	Närings- och njutningsmedel.		Färdiga industrialster.		Råämnen och halvfabrikat.		Transportmedel, maskiner m. fl. produktionsmedel.	
	Mill. mk.	%	Mill. mk.	%	Mill. mk.	%	Mill. mk.	%
<i>Värde och förhållande till totala importen.</i>								
1927.....	1,538.2	24.1	1,482.6	23.2	2,163.2	33.9	1,201.9	18.8
1928.....	2,041.4	25.5	1,933.9	24.1	2,635.8	32.9	1,401.8	17.5
1929.....	1,878.8	26.8	1,654.7	23.6	2,280.4	32.6	1,187.5	17.0
1930.....	1,301.1	24.8	1,148.4	21.9	1,972.7	37.6	825.5	15.7
1931.....	689.9	19.9	880.0	25.4	1,382.5	39.9	512.3	14.8
1932.....	860.4	24.6	687.7	19.6	1,491.4	42.6	462.8	13.2
<i>Värde enligt 1913 års pris och kvantitetsindex, om 1911—1913 = 100.</i>								
1911—1913.....	187.2	100	88.3	100	150.7	100	43.8	100
1927.....	147.3	79	177.7	201	234.4	156	137.7	314
1928.....	203.1	108	230.5	261	268.2	178	169.7	388
1929.....	202.4	108	185.1	210	250.6	166	135.4	309
1930.....	185.9	99	136.9	155	258.5	172	95.2	217
1931.....	125.0	67	117.3	133	213.0	141	64.4	147
1932.....	122.4	65	87.8	99	210.1	139	51.6	118

Importvärdets utveckling inom olika varugrupper var icke ensartad. Importen av färdiga industrialster samt transportmedel, maskiner m. fl. produktionsmedel nedgick avsevärt, nämligen med c:a 22 % för den förra och ungefär 10 % för den senare gruppen. Däremot var värdet av importerade närings- och njutningsmedel c:a 25 % samt av råämnen och halvfabrikat c:a 8 % större än för året därförinnan. Denna olikhet beror emellertid delvis på en olikartad prisutveckling. Importen av samtliga varor var nämligen senaste år kvantitativt taget mindre än år 1931. Minskningen var dock helt obetydlig för de tvenne sistnämnda varugrupperna men däremot mycket kraftig, nämligen resp. 26 och 20 %, för de förstnämnda varugrupperna. Om importvarorna indelas i två huvudgrupper, konsumtions- och produktionsvaror, kom på de förras del 44.2 %, på pe senares åter 55.8 %, och är proportionen nästan densamma som år 1931. Importen av varor för produktiva ändamål var sålunda oaktat depressionen relativt riklig. I betraktande av denna grupps sammansättning kan man ytterligare konstatera, att varor avsedda för produktionsutvidgning importerades i rätt ringa mängd, ehuru produktionen likväl hölls vid ungefär samma omfattning som år 1931.

Import- och exportvärdet samt skillnaden dem emellan var för de olika månaderna under året (i mill. mark) följande:

	Import.	Export.	Exportöverskott.
Januari	170.4	269.5	99.1
Februari	164.9	318.8	153.9
Mars	171.1	211.5	40.4
April	222.7	290.9	68.2
Maj	310.7	326.0	15.3
Juni	314.5	493.6	179.1
Juli	300.5	498.6	198.1
Augusti	332.0	421.8	89.8
September	367.5	454.8	87.3
Oktober	393.2	470.7	77.5
November	373.3	461.6	88.3
December	381.5	413.7	32.2
Summa	3,502.3	4,631.5	1,129.2

Exporten översteg till sitt värde importen under samtliga månader senaste år, vilket är ett enastående resultat i Finlands utrikeshandels historia.

Den inhemska handeln tog ett uppsving under sommarmånaderna, men nedgick åter på hösten och var mindre än år 1931, då partihandeln under höstmånaderna av speciella skäl var mycket livlig. Försäljningssumman för hela året beräknas senaste år ha utgjort c:a 7,400 mill. mark eller 3 % mindre än föregående år. Då partiprisen år 1932 i genomsnitt voro högre än år 1931, minskades den försålda varumängden i verkligheten mer än vad nämnda procenttal utvisar.

Penningmarknaden. Lägets utveckling å penningmarknaden påverkades förutom av depressionen i avgörande grad av förtroendekrisen i dess olika former: bristen på förtroende till finska marken, likvideringen av korta skulder till utlandet samt misstron mot inhemska penninginrättningar. Under årets första månader inträdde en betydande lättnad på penningmarknaden, som vid utgången av år 1931 varit sällsynt ansträngd, men just genom inverkan av nämnda faktorer begynte läget på sommaren ånyo tillstramas. Denna tendens fortfor ända till de sista veckorna av året, då symptom på en ny avspänning begynte framträda. Penningmarknadens allmänna utveckling under redogörelseåret belyses i nedanstående översikt, vari motsvarande siffror i och för jämförelse införts för utgången av de föregående åren.

Penningmarknaden under åren 1927—1932 i mill. mark.

Vid utgången av	Privatbankernas inlåning.			Privatbankernas utlåning.	Spänningen mellan ut- och inlåning.	Finlands Banks		
	Depositions- och sparkasse- räkning.	Löpande räkning och inbomska kor- respondenter.	Summa.			direkta utlåning.	relikskontering.	sedelutgivnings- företag.
1927	5,286.7	1,694.9	6,981.6	8,117.8	1,136.2	755.0	55.2	696.9
1928	5,843.2	1,536.7	7,379.9	9,524.8	2,144.9	879.2	676.8	208.7
1929	5,995.2	1,486.1	7,481.3	9,566.1	2,084.8	831.3	550.4	535.5
1930	6,142.3	1,555.5	7,697.8	9,200.0	1,502.2	785.3	149.6	792.7
1931	5,743.5	1,635.0	7,378.5	8,698.3	1,319.8	826.4	482.8	306.2
1932								
Januari	5,715.3	1,965.5	7,680.8	8,828.9	1,148.1	742.2	386.5	415.9
Februari	5,692.6	1,931.7	7,624.3	8,643.1	1,018.8	806.4	253.5	393.0
Mars	5,753.6	1,922.1	7,675.7	8,531.7	856.0	787.4	185.4	520.8
April	5,738.9	1,895.5	7,634.4	8,573.6	939.2	799.5	145.6	614.4
Maj	5,698.9	1,831.4	7,530.3	8,463.1	932.8	796.9	147.1	613.5
Juni	5,796.1	1,841.2	7,637.3	8,522.0	884.7	812.8	137.6	616.2
Juli	5,767.6	1,920.0	7,687.6	8,577.8	890.2	858.4	134.4	579.4
Augusti	5,702.8	1,746.3	7,449.1	8,531.9	1,082.8	854.7	169.1	571.3
September	5,626.1	1,649.2	7,275.3	8,501.5	1,226.2	943.8	229.2	525.6
Oktober	5,558.9	1,591.5	7,150.4	8,435.5	1,285.1	973.0	246.6	507.2
November	5,493.5	1,546.4	7,039.9	8,409.5	1,369.6	974.9	284.1	497.4
December	5,547.5	1,607.2	7,154.7	8,221.4	1,066.7	917.2	301.1	492.1

Allmänhetens depositioner minskades, med få undantag, månad för månad, så att deras belopp vid utgången av år 1932 var 196.0 mill. mark mindre än vid början av året, ehuru räntorna gottskrivits kontinua. Utflödet av depositioner ur bankerna var dock mindre än år 1931, då deras belopp nedgick med 398.8 mill. mark. De månatliga förändringarna i korrespondenters räkning berodde på många tillfälliga faktorer, varför det icke lönar sig att ägna dem vidare uppmärksamhet. Den betydande minskningen i privatbankernas utlåning var huvudsakligen en följd av depressionens allmänna inverkan, men berodde delvis dessutom på vid bokslutet gjorda avskrivningar. De senare voro dock mindre än år 1931. Växlingarna i läget på penningmarknaden belysas av förändringarna i spänningen mellan privatbankernas utlåning och inlåning; först minskades spänningen från 1,319.8 mill. mark vid begynnelsen av året till 884.7 mill.

mark i slutet av juni, sedan ökades den till 1,369.6 mill. i slutet av november för att slutligen åter nedgå i december, så att spänningen vid årsskiftet minskats till 1,066.7 mill. mark. En liknande utveckling förete växlingarna i rediskonteringsarna från 482.8 mill. mark vid årets början till 134.4 mill. i slutet av juli och 301.1 mill. mark i slutet av året. Finlands Banks sedelutgivningsreserv återigen ökades från 306.2 mill. mark vid redogörelse-årets början till 616.2 mill. mark ultimo juni för att återigen nedgå till 492.1 mill. mark vid utgången av året. Slutresultatet är, oberoende av vilken sifferserie man använder sig av för att åskådliggöra läget på penningmarknaden, att detsamma vid utgången av året var avsevärt lättare än vid dess ingång.

Depressionens inverkan på depositionerna framträder lika klart som i bankernas även i övriga kreditinrättnings depositions rörelse. Detta framgår av följande sammanställning, i vilken angives ökningen eller minskningen i deponenternas tillgodohavanden i affärsbanker (å depositions-, sparkasse- och löpande räkning), sparbanker m. fl. kreditinrättningar. Siffrorna för år 1932 äro delvis baserade på preliminära uppgifter (i mill. mark):

	1929	1930	1931	1932
Affärsbankerna	+ 115.9	+ 93.1	— 401.6	— 237.1
Sparbankerna	+ 227.5	+ 247.4	+ 42.4	+ 10.5
Postsparbanken	+ 15.9	+ 17.6	+ 24.7	+ 32.0
Andelskassorna	+ 74.7	+ 53.5	+ 16.6	+ 4.5
Andelskassornas centralkreditanstalt	— 14.8	+ 0.2	— 3.5	+ 0.1
Handelsandelslagens sparkassor	+ 22.8	— 1.3	— 35.4	— 21.2
Hypoteksinrättningarna	+ 0.1	—	+ 0.3	— 2.1
Summa	+ 442.1	+ 410.5	— 356.5	— 213.3

Ökningen i postsparbankens depositionsmedel väcker uppmärksamhet, emedan den i jämförelse med övriga kreditinrättningar är exceptionellt förmånlig. Detta tyder på att åtminstone inom en del deponentkretsar misstron icke riktat sig speciellt mot staten eller finska marken utan mera mot enskilda kreditinrättnings soliditet.

På grund av förtroendekrisen kunde upptagandet av utländska lån icke komma i fråga under redogörelseåret. Tvärtom fortfor den under föregående år påbegynta likvideringen av kortfristiga skulder, om också i mindre omfattning än under de sista månaderna av år 1931. Enligt beräkningar minskades de kortfristiga utländska skulderna med inalles c:a 630 mill. mark. Därav erlades en del genom användandet av vårt

lands kortfristiga tillgodohavanden i utlandet, så att minskningen i nettoskulden kan uppskattas till c:a 400 mill. guldmark. På grund av stegringen i valutakurserna behövdes för avkortningen av denna skuld ungefär 50 % mer pappersmark. Samtidigt erlades regelbundet räntor och amorteringar å samtliga i utlandet upptagna obligationslån. Totalbeloppet av räntorna å samtliga utländska krediter har beräknats till 450 mill. guldmark, varför härtill för senaste år erfordrades enligt uppskattning 675 mill. pappersmark. Till amortering av obligationslånen erfordras vanligen c:a 170 mill. mark, men ha valutakurserna naturligtvis bidragit att fördyra även dessa likvider. Å andra sidan bör dock märkas, att man på grund av de låga kurserna å obligationer kunnat från utlandet erhålla de för amorteringarna nödiga obligationerna till underpris. Frukta för att finska markens värde avsevärt komme att nedgå ledde även därtill, att en del kapitalägare placerade sina medel i andra valutor, huvudsakligen genom att inköpa finska dollarobligationer. Noggranna uppgifter därom, huru mycket kapital som härigenom utförts ur landet, föreligga icke, men torde detta belopp kunna uppskattas till c:a 100 mill. mark.

En dylik export av kapital ävensom stegringen i de räntebelopp, som måste erläggas till utlandet, var ägnad att ställa mycket stora krav på vår penningmarknad. Speciellt föranledde dessa företeelser en livlig efterfrågan på utländska valutor, varigenom finska markens utländska värde utsattes för en svår påfrestning. Läget hade kunnat bli ohållbart, om icke handelsbalansen och genom densamma även betalningsbalansen hade gestaltat sig så sällsynt gynnsam. Men då exportöverskottet inbragte utländska valutor till ett värde av cirka 1,130 mill. mark, kunde efterfrågan på dem tillfredsställas och jämvikten sålunda bibehållas. Men därtill åtgick även exportöverskottet, varför läget på penningmarknaden i Finland härigenom icke erhöi någon lättnad. I slutet av året inträdde emellertid en tydlig vändning till det bättre. Härtill bidrog för sin del det ökade förtroendet såväl till Finlands ekonomi som till finska marken, ävensom det faktum, att vårt lands kortfristiga skulder till utlandet sjunkit avsevärt under den nivå, som synes vara normal. Nettoskulden var sålunda, räknat enligt parivärden, icke fullt 700 mill. mark, medan den ännu i slutet av år 1930, efter de då genomförda stora konverteringarna, utgjorde c:a 2,160 mill. mark.

Räntefoten var hög vid redogörelseårets ingång. Finlands Banks lägsta diskontranta var efter de i samband med suspenderingen av guld-

myntfoten vidtagna förhöjningarna fortfarande 8 %. Då en lättnad inträdde på penningmarknaden under årets första månader, sänktes diskont-räntan i februari med 1 % och i april med ytterligare $\frac{1}{2}$ %. Då penningmarknaden sedermera åter tillstramades, förblev det sålunda nådda diskontot, $6\frac{1}{2}$ %, gällande intill årets slut. De av Finlands Bank tillämpade räntesatserna voro sålunda följande:

	Vid årets början.	Från den 13 februari.	Från den 19 april.
Rena affärsväxlar med en återbetalningstid icke överstigande tre månader	8 %	7 %	$6\frac{1}{2}$ %
Övriga växlar, beroende av deras art och omloppstid	9 »	8 »	7— $7\frac{1}{2}$ »
Hypotekslån och kassakreditiv, beroende av säkerhetens och kreditens art	8—9 »	7—8 »	$6\frac{1}{2}$ — $7\frac{1}{2}$ »

Affärsbankerna, sparbankerna, andelskassorna och handelsandelens sparkassor, vilka följde sin år 1931 inledda gemensamma räntepolitik, höjde från början av år 1932 sin depositionsränta med $\frac{1}{2}$ %, så att de olika grupperna av kreditinrättningar för 6 månaders depositioner erlade 6, $6\frac{1}{4}$ och $6\frac{1}{2}$ % samt för medel på löpande räkning resp. 4, $4\frac{1}{4}$ och $4\frac{1}{2}$ %. Då en lättnad inträdde på penningmarknaden, sänktes dessa räntesatser sedermera åter med $\frac{1}{2}$ % räknat från den 1 maj. En ny sänkning av räntan med $\frac{1}{2}$ % trädde i kraft från början av juli och planerades vid beslutet härom ytterligare en tredje sänkning på hösten. Då penningmarknaden tillstramades på hösten och depositioner strömmade ut ur kreditinrättningarna, kunde sistnämnda sänkning icke verkställas, men höjdes räntorna icke heller för att undvika tvånget att samtidigt höja utlåningsräntorna och sålunda åvälva affärsverksamheten nya bördor. I slutet av året voro räntorna för 6 månaders depositioner 5, $5\frac{1}{4}$ och $5\frac{1}{2}$ % samt räntorna å löpande räkning resp. 3, $3\frac{1}{4}$ och $3\frac{1}{2}$ %.

Kreditinrättningarnas utlåningsräntor undergingo samma växlingar som depositionsräntorna. I syfte att underlätta läget för alla gäldenärer gjorde kreditinrättningarna dock en inbördes överenskommelse om en toppränta, vilken icke i någon händelse finge överskridas. I augusti fastställdes denna till $9\frac{1}{2}$ %. Då flere banker ännu i slutet av föregående år å en del krediter tillämpade en så hög ränta som $11\frac{1}{2}$ —12 %, och då även storbankerna då höllo räntor på $10\frac{1}{2}$ — $10\frac{3}{4}$ %, innebar ändringen en betydande sänkning av låneräntan. — Postsparbanken erlade för

insättningar i början av året 6 %, men sänktes räntan från den 1 maj till 5 ½ % och från den 15 juli till 5 %. — De från en del håll framställda kraven på räntereglementering voro ägnade att framkalla oro på penningmarknaden förrän de definitivt tillbakavisades.

Uppgifter om huru stor kapitalbildningen i vårt land inalles var under senaste år föreligga icke. Men det är säkert, att investeringen av kapital direkte i det ekonomiska livet utan förmedling av kreditinrättningarna även den varit mindre än under uppgångstiden. Vad speciellt aktiebolagens kapital beträffar, meddelas följande sifferserier, vilka belysa grundandet av nya aktiebolag och ökningen av aktiekapital under den senaste femårsperioden.

	Nya aktiebolag.		Samtliga aktiebolag.			
	Antal.	Kapital, mill. mk.	Antal.	Ökning.	Kapital, mill. mk.	Ökning, mill. mk.
1928	777	447.6	9,731	+ 651	7,939.0	+ 1,452.9
1929	558	280.8	10,082	+ 351	8,539.5	+ 600.5
1930	547	185.0	10,410	+ 328	8,797.1	+ 258.2
1931	682	383.7	10,742	+ 332	8,830.6	+ 32.9
1932	787	548.2	11,096	+ 354	9,125.9	+ 295.3

Antalet under senaste år nygrundade aktiebolag var anmärkningsvärt stort, men voro bolagen mestadels små. Den kännbara ökningen i aktiekapitalen berodde nämligen i väsentlig grad på ombildningen av en del av statens affärsföretag till aktiebolag, alltså av bokföringsmässiga omständigheter och icke av verklig nyinvestering av kapital i aktiebolag. Då beloppet av dylika aktiekapital var 425.0 mill. mark, minskades alltså det sammanlagda aktiekapitalet för övriga aktiebolag under redogörelseåret med c:a 130 mill. mark, vilket tydligt ådagalägger depressionstidens förödande verkningar på detta område.

Vid bedömandet av minskningen i kreditinrättningarnas depositionsmedel bör man beakta, att under redogörelseåret några obligationslån placerades på den inhemska marknaden. Då räntan på dessa låg avsevärt högre än depositionsräntorna, var efterfrågan på obligationer rätt livlig och uppsade mången sparare sina depositioner för att placera medlen i obligationer. Som låntagare uppträdde staten samt en del städer och kreditinrättningar, och utgjorde beloppet av emitterade obligationer c:a 280 mill. mark.

Den allmänna depressionen och bristen på förtroende avspeglas även i fondmarknadens utveckling. Omsättningen var avsevärt mindre än år

1931 och t. o. m. lägre än år 1930, i det att totalbeloppet var endast 162.4 mill. mark mot resp. 306.0 och 180.4 mill. mark för sistnämnda år. Även aktienoteringarna sjönko under året för att dock något förbättras under hösten; deras index sjönk, enligt Unitas, från 109 i december 1931 till 97 i december 1932. Däremot inträffade i kurserna å obligationer i början av redogörelseåret, då räntefoten sjönk, en betydande stegring: index för dem, som i december 1931 utgjorde 88, var sålunda i december 1932 97 efter att däremellan t. o. m. ha varit uppe på 99.

Ehuru penningmarknaden förblev stram under hela året, kunde redan relativt tidigt iakttagas en del tecken till lättnad. Speciellt bör nämnas, att såväl antalet protesterade växlar som deras belopp fr. o. m. april avsevärt legat under motsvarande tal för år 1931 och voro talen för december redan mindre än för någon annan månad sedan år 1928. Inalles protesterades under år 1932 19,121 växlar, medan motsvarande antal för år 1931 var 26,343 och för år 1930 19,824 och resp. belopp 103.8, 162.7 och 127.0 mill. mark.

Även i antalet inledda konkurser kan spåras en liknande glädjande utveckling. Totalantalet av dem var nämligen under redogörelseåret 1,915 mot 2,417 resp. 1,945 åren 1931 och 1930.

Statsverkets finanser. Verkningarna av depressionen på statsverkets finanser fortgingo på samma sätt som de föregående åren. På grund av ändringen i de principer, som följts vid statsbokföringen, är det svårt att giva en fullt exakt bild därav, huru inkomsterna och utgifterna gestaltade sig i jämförelse med föregående år. En i huvudsak riktig uppfattning härom får man dock av följande sammanställning, vilken anger beloppen av statens nettoinkomster och -utgifter åren 1931 och 1932.

<i>Inkomster.</i>	1931 Mill. mk.	1932 Mill. mk.
Ordinarie inkomster	2,742.1	2,438.2
Kapitalinkomster	65.3	272.3
Summa	2,807.4	2,710.5
Lån	—	214.6
Disponerat av kapitalbehållningen från föregående år	270.5	42.1
Brist	—	34.5
Totalsumma	3,077.9	3,001.7
<i>Utgifter.</i>		
Ordinarie utgifter	2,420.8	2,484.6
Kapitalutgifter	657.1	517.1
Totalsumma	3,077.9	3,001.7

Avkastningen av olika skatter minskades, delvis t. o. m. avsevärt, i jämförelse med de år 1931 influtna beloppen och understeg på flere punkter de i budgeten beräknade inkomsterna. Detta gäller även statens affärsföretag. Oaktat inkomsterna från alkoholrörelsen efter förbudslagens upphävande inbragte statsverket ett betydande tillskott, nedgick beloppet ordinarie inkomster från år 1931 med 304 mill. mark. Däremot voro kapitalinkomsterna i fjol cirka 207 mill. mark större än närmast föregående år, vilket närmast berodde på återbetalningen av en del låne-medel till staten ävensom på försäljningen av särskilda aktier.

Å andra sidan ökades statens ordinarie utgifter med 64 mill. mark. Orsaken härtill ligger främst i de på grund av de stegrade valutakurserna förhöjda räntekostnaderna för de utländska skulderna samt i anordnandet av allmänna arbeten för lindrande av arbetslösheten, medan man däremot försökt nedpressa övriga utgifter längs hela linjen, om ock möjligheterna härtill icke varit stora, då avsevärda inskränkningar vidtagits redan de föregående åren. Däremot ha kapitalutgifterna minskats med 140 mill. mark, så att totalbeloppet utgifter med 76 mill. mark understeg motsvarande belopp för år 1931. För täckande av utgifterna upptogs inhemska krediter på 214.6 mill. mark, men det oaktat överstego utgifterna med 76.6 mill. mark inkomsternas totalsumma. Av sistnämnda belopp kunde 42.1 mill. mark täckas med kapitalbehållningen från fördelaktigare år, vilken även under föregående år anlåtats, men som nu tog slut. Sålunda återstod en balans på 34.5 mill. mark, som betungar budgeten för följande år.

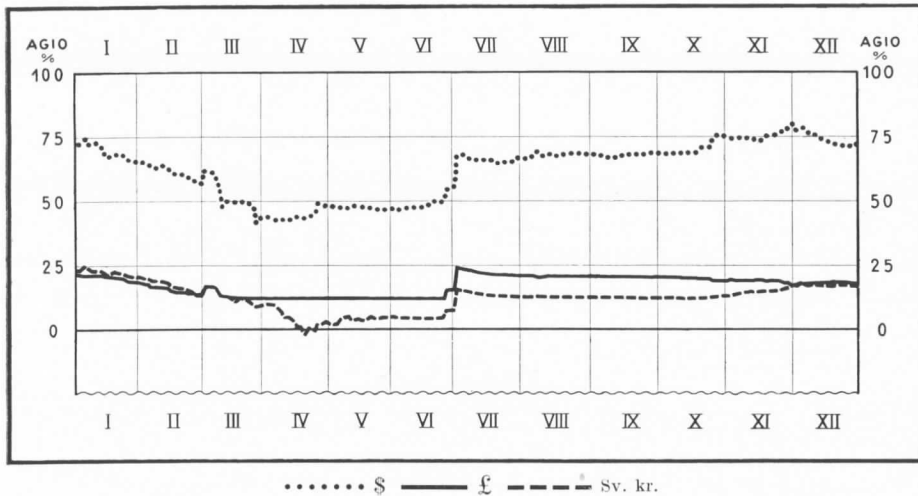
Statsskulden höll sig under redogörelseåret i stora drag oförändrad, dock med en mindre ökning. Under året upptogs två smärre inhemska obligationslån, det ena till ett nominellt belopp av 60, det andra till 100 mill. mark, men då samtidigt regelbundna amorteringar erlades, ökades den konsoliderade bokförda skulden med endast 108.3 mill. mark, nämligen från 2,828.7 mill. mark vid utgången av år 1931 till 2,937.0 mill. mark ultimo december 1932. För tillgodoseende av sitt kassabehov ökade statsverket även sin tillfälliga inhemska upplåning med 119.3 mill. mark. Sålunda belöpte sig statens hela kortfristiga skuld, som vid redogörelseårets början var 413.5 mill. mark, vid dess slut till 534.9 mill. mark. Den totala statsskulden ökades sålunda enligt bokföringen från 3,242.2 mill. mark till 3,471.9 mill. mark eller med 229.7 mill. mark.

Såsom i tidigare årsöversikter framhållits, äro dessa belopp endast vad den inhemska delen av gälden beträffar fullt exakta. Utländska lån ha i Finland, liksom även annorstädes är vanligt, bokförts i landets egen valuta till den kurs, som vid lånens upptagande varit gällande, t. ex. före kriget upptagna lån nästan till gammal parikurs. För att kunna noggrannare bestämma statsskuldens belopp har å statskontoret för varje månad beräknats, vilket belopp i mark vid varje tidpunkt skulle behövs för att efter gällande kurser betala hela statsskulden. Enligt denna kalkyl var Finlands statsskuld vid utgången av år 1931 5,840.9 mill. mark och vid motsvarande tidpunkt år 1932 5,959.3 mill. mark.

Ökningen var enligt denna beräkning 118.4 mill. mark, vilket i betraktande av de svårigheter, som på grund av depressionen varit förbundna med handhavandet av statsfinanserna, är ett mycket tillfredsställande resultat.

Finska markens värde och prisförhållandena. I det föregående har redan redogjorts för de viktigaste av de omständigheter, som under redogörelseåret inverkat på finska markens värde, en del i nedtryckande, andra i stödjande riktning. Finska markens utländska värde, som närmast framträder i valutakurserna, förbättrades avsevärt under årets första månader, då valutor i rätt riklig mängd inflöto till Finlands Bank. Samtidigt efterfrågades valutor för reguliära ändamål, huvudsakligen för erläggandet av räntor och amorteringar å utländska skulder, och avkortades en del kortfristiga lån till utlandet. I mars avstannade ökningen av valutaförrådet och nedgick detsamma därefter just under inverkan av nämnda faktorer vecka för vecka oberoende därav, att exporten hela tiden översteg importen. Då detta fortfor, begynte inom affärsvärlden den fruktan vinna insteg, att det inom kort återigen bleve nödvändigt att höja valutakurserna. Detta bidrog till att öka efterfrågan på valutor bl. a. för en frivillig avkortning av kortfristiga skulder, och framkallades härigenom sedan i slutet av juni just det, som man fruktat, näml. en förhöjning av kurserna på de utländska valutorna. Då valutakurserna härvid höjdes kraftigt, kunde de sedermera åter långsamt sänkas. Den nervösa stämningen och misstron till finska marken var dock fortfarande rådande. På hösten, då pundet försvagades i förhållande till dollarn och pundkursen härstädes långsamt sänktes medan dollarkursen fick stiga, ökades nervosi-

DE DAGLIGA VALUTAKURSERNA ÅR 1932,
% ÖVER PARIVÄRDET.



teten åter och många begynte frukta för att markens värde ytterligare komme att försämrast. Stämningen lugnade sig dock före årets slut, då pundet red ut krisen och åter steg i värde, samt då även finska marken steg i förhållande till guldvalutorna.

På de händelser, för vilka redogjorts i det föregående, invercade även direkte de från ett visst håll framförda kraven, vilkas praktiska resultat hade inneburit en inflation. Framförandet av fordringar i denna riktning i juni även från ett sådant håll, som befarades hava inflytande på regeringen, var sålunda till en betydande del orsaken till den då inträdda försämringen i finska markens utländska värde. Så länge under höstens lopp dylika planer närdes, förblev stämningen nervös och först deras slutliga förkastande och regeringsskiftet i början av december var ägnat att lugna sinnena. Denna omständighet var av en mycket stor betydelse, ty vårt lands läge var faktiskt sådant, att den fara som hotade finska marken mindre berodde av sakliga än av psykologiska orsaker.

Växlingarna i finska markens utländska värde belysas noggrannare av ovanstående diagram, som visar med huru många procent noteringarna å dollarn, pundet och svenska kronan vid vederbörande tidpunkter översköto parivärdena. Om man åter uträknar, vilken markens disagio eller värdeminskning var vid olika tidpunkter i jämförelse med nyssnämnda valutor, erhålles följande sammanställning.

Finska markens värde i förhållande till olika valutor, % under (-) eller över (+) parivärdet.			
	§	£	Sv. kr.
Den 31 december 1931	-42.7	-17.8	-18.8
Högst	-30.0 (²⁹ / ₃)	-10.7 (³¹ / ₃ — ²⁷ / ₆)	¹) + 2.3 (²⁰ / ₄)
Lägst	-44.8 (³⁰ / ₁₁)	-19.5 (² / ₇)	-19.9 (⁷ / ₁)
Den 31 december 1932	-42.2	-15.1	-14.5

I genomsnitt hade finska markens värde sjunkit med 38.8 % i relation till dollarn, med 14.7 % till pundet och med 11.0 % till svenska kronan.

Vid bedömandet av dessa omständigheter bör man komma i håg, att valutakurserna fått avpassa sig alldeles fritt enligt efterfrågan och utbud av valutor, då någon reglementering av valutahandeln icke förekommit under hela redogörelseåret.

Markens inhemska värde har icke följt dess utländska värde åt, utan har mellan dem bibehållit sig ungefär samma differens, som uppstod redan i slutet av år 1931. Detta belyses av partipris- och levnadskostnadsindex-talen, vilka återspegla förändringarna i prisnivån. Dessas utveckling från månad till månad återgives i nedanstående översikt, där levnadskostnadsindexen är omräknad sålunda, att prisnivån år 1926 är lagd till grund för vardera serien.

	Partipris- index.	Förändring.	Levnadskost- nadsindex.	Förändring.
1931				
December	92	—	89	—
1932				
Januari	94	+ 2	88	— 1
Februari	93	— 1	88	—
Mars	92	— 1	88	—
April	89	— 3	87	— 1
Maj	88	— 1	86	— 1
Juni	87	— 1	85	— 1
Juli	89	+ 2	86	+ 1
Augusti	89	—	86	—
September	90	+ 1	86	—
Oktober	90	—	86	—
November	91	+ 1	87	+ 1
December	90	— 1	86	— 1

¹) På grund av svenska kronans övergående kraftiga försämring noterades den några dagar här under sitt parivärde.

Medelprisen under de senaste åren voro följande:

	Partipris- index.	Levnads- kostnadsindex.
1926	100	100
1927	101	102
1928	102	104
1929	98	104
1930	90	95
1931	84	88
1932	90	87

Om 1926 års prisnivå anses som normal, stod finska markens inhemska värde under redogörelseåret enligt partiprisindexen 10 % och enligt levnadskostnadsindexen 13 % över den normala nivån. I jämförelse med år 1931 hade markens inhemska köpkraft däremot räknat enligt partiprisindexen nedgått med 7.1 %, men hade den enligt levnadskostnadsindexen stigit med 1.1 %.

I prisutvecklingen kunde avsevärda differenser iakttagas. Om man jämför de genomsnittliga prisindextalerna för åren 1932 och 1931 observerar man, att prisindexen för importvaror i den inhemska partihandeln, på vilken stegringen i valutakurserna självfallet utövar en omedelbar inverkan, stigit med 14.6 %. Däremot hade prisen på produkterna av hemmamarknadsindustrien stigit med endast 3.3 % och prisen på lantbruksprodukter med blott 2.8 %. Allra störst var stegringen i generalindexen för importvaror, näml. 20.5 %, medan däremot prisindexen för exportvarorna senaste år låg i genomsnitt 1.4 % lägre än år 1931. Ovan har redan påpekats, att stegringen i valutakurserna på hösten 1931 till en början åtföljdes även av en höjning i prisen på exportvarorna, räknat i pappersmark, men att köparna småningom allt mera nedpressade prisen. Prisutvecklingen var sålunda nationalekonomiskt sett ogynnsam. Följden av densamma var dock i så måtto till nytta, att den bidrog till att minska importen och befrämja förbrukningen av inhemska produkter, såsom tidigare omnämnts.

Mellan finska markens utländska och inhemska värde förefinnes, såsom ur de nyss meddelade relationstalen framgår, en betydande differens. Läget är sålunda i det hänseendet exceptionellt, att man samtidigt fruktat inflation och beskyllt Finlands Bank för en deflatorisk politik. Möjligheten för inflation har berott av stegringen i valutakurserna, medan åter

det internationella prisfallet, som var betydande speciellt i de länder, vilka ha guldstandard, nedtryckt prisnivån även i Finland. Denna situation har givetvis under året utgjort en tung börda dels för stat och kommuner, dels åter för en del områden av näringslivet, främst för alla de industri-, handels-, fastighets- och lantbruksföretag, som ha skulder i utländskt mynt. Men å andra sidan har just denna marginal tydligen utgjort ett oundgängligt stöd för markens värde; utan detsamma hade valutakurserna synbarligen stigit mycket högre, än vad som nu varit fallet.

II. FINLANDS BANK ÅR 1932.

I. SEDELUTGIVNINGEN.

Finlands Banks sedelutgivning belyses uti tab. 1—10 i tabellavdelningen av denna publikation. Tabellerna grunda sig på Bankens såväl vecko- som månadsbilanser.

Inlösen av sedlar. Den 6 november 1931 utfärdades en förordning, varigenom Finlands Bank berättigades att intill den 1 maj 1932 avvika från det i 8 § 1 mom. av reglementet för Banken ingående stadgandet, att Banken är skyldig att vid anfordran inlösa sina sedlar med guld eller med checker, lydande å utländskt guldmynt. Då förhållandenas utveckling icke under vintern och våren gjorde en återgång till guldmyntfoten möjlig, utsträcktes nämnda rätt i fråga om inlösen av sedlar först genom en förordning av den 29 april till utgången av år 1932 och senare genom en förordning av den 21 december ytterligare till utgången av år 1933. — I övrigt gäller fortfarande Finlands Banks reglemente enligt lagen av den 21 december 1925 med vissa genom lagen av den 30 oktober 1931 däri införda ändringar.¹⁾

Sedelutgivningsrätten. Jämlikt lagen av den 21 december 1925 är Finlands Banks sedelutgivningsrätt = Bankens guldkassa och dess ostridiga utländska kontokuranttillgodohavanden samt därutöver 1,200 mill. mark, dock under förutsättning att den del av sedelstocken och de vid anfordran betalbara förbindelserna, som icke är täckt med guld eller kontokuranttillgodohavanden, är täckt med tillgångar hänförliga till den s. k. supplementära täckningen. Till denna åter räknas utländska växlar, på utlandets börser noterade utländska obligationer, till betalning förfallna kuponger, lydande å utländskt mynt, samt utländska sedlar ävensom in-

¹⁾ Se Finlands Banks årsbok för år 1931, sid. 23—24.

hemska växlar, vilka fylla vissa villkor. Enligt dessa bestämmelser göres i översikterna av Bankens ställning åtskillnad mellan tvenne slag av sedelutgivningsreserv, nämligen omedelbart disponibel och sådan, som är beroende av ökad sekundär täckning. Med avseende därå att den supplementära täckningen t. ex. vid diskontering av växlar tillika omedelbart ökas är likväl även det senare slaget av sedelutgivningsreserv i själva verket disponibelt.

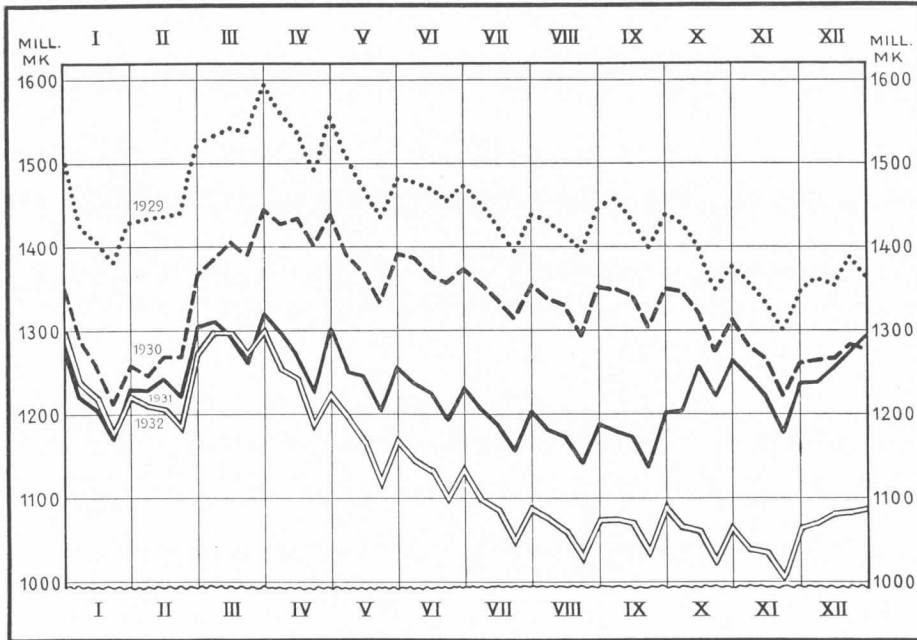
Finlands Banks sedelutgivningsrätt, vilken till följd av händelserna under hösten 1931, då bl. a. Bankens tillgodohavanden hos utländska korrespondenter avsevärt nedgingo, sjunkit lägre än under hela den tid myntlagen av år 1925 haft gällande kraft, ökades under senaste år åter i någon mån men höll sig likväl betydligt mindre än under de föregående åren över huvud. Sedelutgivningsrätten steg sålunda från 1,916.2 mill. mark vid utgången av december 1931 till 2,009.5 mill. mark vid motsvarande tidpunkt år 1932, men medeltalet för sistnämnda år utgjorde endast 2,010.8 mill. mark mot 2,099.1 mill. mark för år 1931 och 2,377.3 mill. mark för år 1930.

Sedelcirkulationen. Sedelstocken minskades under senaste år åter betydligt. Utvecklingen fortgick sålunda i den riktning, som alltsedan konjunkturuomslaget år 1928 varit kännetecknande för den utelöpande sedelstocken, ehuru misstroendet mot kreditanstalterna hösten 1931 framkallade tesaurering av sedlar och därigenom en tillfällig ökning av sedelstocken.

Den utelöpande sedelstocken utgjorde vid årets början 1,292.9 mill. mark, men vid dess utgång endast 1,085.3 mill. mark, och uppgick i medeltal till 1,135.1 mill. mark eller 93.9 mill. mark mindre än år 1931 och 412.9 mill. mark eller 26.7 % mindre än år 1928, då ifrågavarande medeltal stod högst. Utvecklingen under de senaste åren belyses av följande siffror:

	Utelöpande sedelmängd.		
	Maximum. Mill. mk.	Minimum. Mill. mk.	Medeltal. Mill. mk.
1927	1,522.1	1,269.6	1,413.6
1928	1,660.9	1,446.7	1,548.0
1929	1,596.0	1,300.9	1,439.3
1930	1,447.2	1,212.5	1,330.7
1931	1,319.5	1,137.6	1,229.0
1932	1,299.4	1,004.0	1,135.1

FINLANDS BANKS SEDELCIRKULATION ÄREN 1929—1932



Huvudorsaken till denna utveckling ligger i den av minskade inkomster framkallade inskränkningen i användningen av sedlar, en för depressionsperioder typisk företeelse. Användningen av sedelmynt reducerades jämväl, såsom nedan skall påvisas, genom utbyte av småsedlar mot metallmynt.

Sedelstockens sammansättning. Uti sedelstockens fördelning i sedlar av olika valörer inträdde under år 1932 en del avsevärda förändringar. På grund av att mynt av aluminiumbrons tagits i bruk drogs största delen av småsedlarna ur rörelsen, varigenom antalet utelöpande sedlar av 5 och 10 marks valör nedgick till en fjärdedel i förhållande till motsvarande antal ett år tidigare. Även större sedlar voro vid utgången av år 1932 i omlopp till mindre antal än vid årets början, vilket delvis berodde därpå, att mot slutet av år 1931 tesaurerade sedlar, mest av 1,000 marks valör, åter begynte inströmma till bankerna. Däremot begagnades 20-marks-sedlar i större omfattning än tidigare i rörelsen, och antalet 50-marks-sedlar var i det närmaste oförändrat. — Vid utgången av åren 1928—1932

cirkulerade av de olika sedelvalörerna, med frånseende av sedlar av äldre typ än 1922 års, följande antal:

	1928	1929	1930	1931	1932
1,000 mark	439,403	382,293	345,107	412,505	317,718
500 »	544,769	494,318	467,991	442,523	372,941
100 »	5,310,097	4,800,538	4,582,115	4,291,657	3,903,530
50 »	2,088,696	1,930,808	1,849,919	1,776,433	1,759,856
20 »	2,648,587	2,546,038	2,563,276	2,552,490	2,706,386
10 »	4,428,910	3,892,608	3,610,344	3,308,940	749,489
5 »	5,526,987	5,148,823	4,953,780	4,163,065	1,144,404
Summa	20,987,449	19,195,426	18,372,532	16,947,613	10,954,324

Metallmynt. Enligt myntlagen av år 1925 ha guldmynt präglats i valörer om 200 och 100 mark. Under årens lopp ha sådana i små poster uttagits ur Finlands Bank, så att vid utgången av nedannämnda år inalles följande belopp (i mark) utgivits:

	200 mk.	100 mk.	Summa.
1927	327,200: —	125,100: —	452,300: —
1928	437,800: —	199,200: —	637,000: —
1929	506,200: —	273,400: —	779,600: —
1930	568,800: —	321,700: —	890,500: —
1931	614,200: —	353,000: —	967,200: —
1932	613,800: —	353,000: —	966,800: —

I den allmänna rörelsen förekommer guldmynt icke; största delen av de utav Banken utgivna guldmynten torde hamnat i samlares ägo.

Som en motsvarighet till de mindre sedlarna ha efter år 1928 präglats aluminiumbronsmynt av 10 och 5 marks valör. Dessas utelöpande antal steg till en början långsamt, men under senaste år, då motsvarande småsedlar drogos ur rörelsen, ökades detta antal med c. 32 mill. mark eller till mer än fyrdubbla beloppet. Vid utgången av de senaste åren uppgick det utelöpande antalet mynt av detta slag till följande belopp (i mark):

	10 mk.	5 mk.	Summa.
1929	3,313,500: —	1,431,085: —	4,744,585: —
1930	3,814,850: —	1,965,405: —	5,780,255: —
1931	5,342,940: —	4,676,120: —	10,019,060: —
1932	22,990,410: —	19,016,585: —	42,006,995: —

Såsom egentligt växelmynt begagnas nickel- och kopparmynt. Av de förra voro vid utgången av nedannämnda år följande belopp (i mark) i omlopp:

	1 mark.	50 penni.	25 penni.	Summa.
1927	23,093,954: —	6,879,413: —	5,828,330: —	35,801,697: —
1928	25,524,984: —	7,568,621: —	6,471,385: 50	39,564,988: 50
1929	25,995,811: —	7,738,946: 50	6,749,768: 50	40,484,526: —
1930	26,571,093: —	7,846,990: 50	6,926,817: 75	41,344,901: 25
1931	25,610,849: —	7,341,592: 50	6,835,448: 50	39,787,890: —
1932	25,431,517: —	7,189,005: 50	6,804,020: 75	39,424,543: 25

Av de olika småmynten cirkulerade vid samma tidpunkter enligt statistiken följande belopp (i mark):

	10 penni.	5 penni.	1 penni.	Summa.
1927	2,859,786: 60	3,090,927: 65	733,884: 61	6,684,598: 86
1928	3,007,116: —	3,163,184: 70	731,053: 68	6,901,354: 38
1929	3,109,012: 60	3,222,071: 20	729,731: 04	7,060,814: 84
1930	3,171,639: 30	3,256,528: 85	728,513: 63	7,156,681: 78
1931	3,187,404: 60	3,264,843: 35	727,655: 91	7,179,903: 86
1932	3,169,297: 20	3,258,806: 75	727,862: 70	7,155,966: 65

Att märka är, att vid dessa beräkningar ej kunnat beaktas förlorade sedlar och mynt, vilkas antal, särskilt vad småsedlar och småmynt beträffar, torde vara betydligt.

Tillverkningen och makuleringen av sedlar. Enär småsedlar ej vidare tryckas, var antalet under senaste år tillverkade sedlar betydligt mindre än under de föregående åren, nämligen endast 6,688,000 mot 14,333,000 år 1931. Även de tillverkade sedlarnas sammanlagda värde, 694.5 mill. mark, var mindre än motsvarande värde för år 1931, 812.8 mill. mark, men översteg tillverkningsvärdet för åren 1930 och 1929.

Antalet ur rörelsen indragna och förstörda sedlar var, liksom ock värdet av dessa, betydligt mindre än på långa tider. Inalles förstördes år 1932 12,678,505 sedlar mot 16,127,538 år 1931; dessa sedlars värde utgjorde 611.8 mill. mark mot 730.5 mill. mark föregående år.

Den obegagnade sedelutgivningsrätten. Skillnaden mellan sedelutgivningsrätten och samtliga vid anfordran betalbara förbindelser eller den s. k. begagnade sedelutgivningsrätten utvisar beloppet av Finlands Banks obegagnade sedelutgivningsrätt, även benämnd sedelutgivnings- eller kort sagt sedelreserv. Sedelutgivningsreserven i såväl inskränkt som vidsträckt betydelse belyses uti tab. 1 i tabellavdelningen.

Sedelutgivningsreserven i ordets vidsträcktare bemärkelse hade under år 1931 avsevärt nedgått, så att densamma vid redogörelseårets början var ovanligt liten eller endast 306.2 mill. mark. Under förra halvåret, då en lättnad inträdde på penningmarknaden, steg sedelreserven efter hand och nådde den 8 juni sitt maximum för året med 634.2 mill. mark. På höstsidan, då Finlands Banks utlåning ökades, nedgick reserven åter småningom och stod vid årets utgång på 492.1 mill. mark. Reservan var likväl då 185.9 mill. mark större än ett år tidigare, om den ock i förhållande till de därförutgångna åren var relativt anspråkslös. I medeltal utgjorde sedelutgivningsreserven 526.5 mill. mark mot 640.8 mill. mark år 1931 och 749.2 mill. mark år 1930. Under åren 1928 och 1929, då det första skedet av penning- och kapitalkrisen i landet inföll, var sedelutgivningsreserven dock i medeltal betydligt mindre än senaste år.

Även i förhållande till sedelutgivningsrätten i dess helhet var sedelutgivningsreserven ganska liten, nämligen 26.2 % mot 30.1 resp. 31.5 % under de närmast föregående åren. Men jämväl i detta avseende är att märka, att ett omslag till det bättre ägde rum under redogörelseåret. Med frånseende av fluktuationerna under året kan nämligen konstateras, att ifrågavarande relativa tal från 16.0 % vid årets början steg till 24.5 % ultimo december.

2. VALUTAN FÖR SEDELUTGIVNINGEN.

Finlands Banks valuta för sedelutgivningen belyses i tab. 11—15. Dessa tabeller grunda sig på såväl vecko- som månadsbilanserna, med undantag av tab. 15, i vilken behandlas valutan för sedelutgivningen endast vid utgången av åren 1931 och 1932, sådan den var uppgiven i boksluten.

A. Den ordinarie täckningen.

Den ordinarie täckningen bildas av Finlands Banks guld-kassa och ostridiga tillgodohavanden hos utländska korrespondenter. Dessas sammanlagda belopp utgjorde år 1932 i medeltal 810.8 mill. mark mot 899.1 mill. år 1931 och 1,177.3 mill. år 1930. Denna betydande nedgång i täckningen försiggick redan under år 1931. Vid ingången av år 1932 hade

ifrågavarande täckningsbelopp sjunkit till 716.2 mill. mark men höll sig under redogörelseåret regelbundet högre. Från årets början ökades täckningsbeloppet snabbt och nådde sitt maximum för året, 972.5 mill. mark, den 15 mars, varefter det åter under våren och sommaren nedgick nästan till utgångspunkten för att under hösten åter stiga. Vid utgången av året utgjorde den ordinarie täckningen 809.5 mill. mark eller 93.3 mill. mark mera än vid årets början.

I förhållande till totalbeloppet av de vid anfordran betalbara förbindelserna var den ordinarie täckningen vid början av året synnerligen ringa, 46.1 %. Denna täckningsprocent steg dock snabbt till 63.8 vid medlet av april. Därefter sjönk täckningsproportionen åter i någon mån, så att den ordinarie täckningen vid årets slut utgjorde 55.2 % av samtliga vid anfordran betalbara förbindelser. I medeltal under hela redogörelseåret uppgick ifrågavarande procenttal till 56.7 mot 63.9 resp. 74.3 under de två närmast föregående åren.

Guldkassan. Efter det Finland sett sig nödsakat att frångå guldmyntfoten ha nämnvärda förändringar i guldkassans storlek icke ägt rum. Under år 1932 inköptes guld till ett värde av endast 0.7 mill. mark, och det försålda guldets värde var ej ens 0.1 mill. mark. I medeltal utgjorde guldkassan 26.9 % av sedelstocken och 21.3 % av Finlands Banks samtliga vid anfordran betalbara förbindelser. Motsvarande procenttal för år 1931 voro 24.6 resp. 21.5. — I guldkassans sammansättning vidtogs under året den ändring, att en del i Bankens ägo befintligt myntat guld utbyttes mot guldtackor.

Tillgodohavanden hos utländska korrespondenter. Enär guldkassan förblev nästan oförändrad, berodde de tidigare nämnda förändringarna i den ordinarie täckningens belopp i huvudsak därpå, att Finlands Banks ostridiga tillgodohavanden hos dess utländska korrespondenter växlade allt efter anbud och efterfrågan på utländska valutor. Vid utgången av år 1931 belöpte sig valutaförrådet, med anledning av den internationella förtroendekrisen och sedan Finland frångått guldmyntfoten, till 412.5 mill. mark eller, ifall det av Banken upptagna utländska kreditivet från-ses, till endast 317.0 mill. mark. Under början av år 1932, då valutakurserna voro höga men visade en tendens att sjunka, inströmmade valutor

rikligt till Banken. Den 15 mars hade tillgodohavandena hos utländska korrespondenter sålunda gått upp till 668.5 mill. mark. Därefter översteg likväl efterfrågan på valutor utbudet av sådana, så att valutaförrådet vecka efter vecka på få undantag när minskades. Då Finlands Banks utländska kreditiv, stort £ 500,000: —, i augusti förföll till betalning, ansågs det för säkerhets skull nödigt att upptaga ny kredit till ett belopp av £ 1,000,000: —, varigenom Bankens tillgodohavanden hos utländska korrespondenter under sista veckan av augusti betydligt ökades. Under de följande månaderna reducerades valutaförrådet åter ända till medlet av november, då tillgodohavandena hos utländska korrespondenter, ifrågasvarande kredit icke inberäknad, hade nedgått till 250.5 mill. mark. Men då inträffade ett omslag. Under de följande veckorna fick Banken åter mottaga mer valutor än efterfrågan på sådana. Vid årets utgång uppgick valutaförrådet sålunda, fränsett den utländska krediten, till 314.2 mill. mark eller 2.8 mill. mark mindre än vid dess början. Medräknas den utländska krediten, utgjorde valutaförrådet då 505.2 mill. mark. I medeltal stod valutaförrådet under år 1932, med fränseende av den utländska krediten, på 377.3 mill. mark mot 595.0 mill. år 1931 och 875.4 mill. år 1930.

Märkas bör, att Finlands Banks tillgodohavanden hos dess utländska korrespondenter, liksom ock dess guld-kassa, fortfarande äro bokförda till parivärden enligt myntlagen av år 1925 eller ännu lägre kurser.

B. Den supplementära täckningen.

Tidigare, å sid. 23, har anförts, vilka slag av tillgångar som enligt reglementet för Finlands Bank få räknas till den supplementära täckningen. Av dessa har Banken ej alls haft i sin ägo på börser i utlandet noterade utländska obligationer. Växlingarna i övriga till den supplementära täckningen hörande tillgångar belysas i tab. 11.

Inhemska växlar. Den största gruppen inom den supplementära täckningen bilda de inhemska växlar. Dessa behandlas i detalj senare i sammanhang med den övriga inhemska utlåningen. Här må endast nämnas, att de år 1932 i medeltal utgjorde 79.3 % av den supplementära täckningen.

Utländska växlar. Förutom den föregående gruppen äro endast de utländska växlarne av verklig betydelse såsom en faktor i den supplementära täckningen. Utländska växlar diskonterades år 1932 avsevärt mera än under de föregående åren. Deras belopp uppgick nämligen under nämnda år till 1,943.0 mill. mark mot 1,363.6 mill. år 1931 och 1,228.2 mill. år 1930. Sammanlagda beloppet av utländska växlar i Bankens ägo, vilket vid årets ingång var 204.4 mill. mark, ökades under de första veckorna av året snabbt och nådde sitt maximum för året, 261.4 mill. mark, redan vid medlet av februari, varefter det åter minskades, så att det vid årets slut utgjorde 236.0 mill. mark. I medeltal funnos under redogörelseåret i Finlands Banks portfölj sådana växlar till ett värde av 233.7 mill. mark, medan motsvarande medeltal för år 1931 var 208.4 mill. och för år 1930 144.0 mill. men för år 1929 endast 15.0 mill. mark. De utländska växlarne utgjorde således under redogörelseåret 20.5 % av den supplementära täckningen i dess helhet; motsvarande relativa tal var för år 1931 obetydligt högre eller 21.2 % men för de två därförutgående åren endast 14.8 resp. 1.1 %.

Utländska sedlar och kuponger. Utan praktisk betydelse, såsom supplementär täckning betraktade, voro i Bankens ägo befintliga utländska sedlar och kuponger. Vid årets utgång förfogade Finlands Bank över sådana till ett värde av endast 1.6 mill. mark.

3. DEN INHEMSKA UTLÅNINGEN.

Finlands Banks inhemska utlåning åt allmänheten och privatbankerna för varje vecka under år 1932 framgår av tab. 17 samt enahanda utlåning vid slutet av varje månad under åren 1925—1932 av tab. 18.

Rediskontering. De i Finlands Bank rediskonterade växlarnas belopp var vid utgången av år 1931 påfallande högt eller 482.8 mill. mark. Då en viss lättnad under förra halvåret inträdde på penningmarknaden, nedgingo rediskonteringarna snabbt, så att deras belopp vid utgången av juli sjönk till minimum för året, 134.4 mill. mark. Under senare halvåret, då penningmarknaden ånyo tillstramades, ökade affärsbankerna åter sina rediskonteringar i centralbanken, vilket hade till följd att deras belopp vid början av december steg till 349.1 mill. mark för att slutligen vid års-

skiftet åter nedgå till 301.1 mill. mark. Beloppet av rediskonteringen hade sålunda under året minskats med 181.7 mill. mark eller 37.6 % men var det oaktat betydligt högre än vid utgången av år 1930 (149.6 mill. mark).

Av Finlands Banks egentliga lånerörelse belöpte sig år 1932 i medeltal 21.6 % på rediskontering och 78.4 % på direkt utlåning.

Direkt utlåning. Finlands Banks direkta utlåning uppgick vid början av redogörelseåret till 826.4 mill. mark men minskades under januari till 742.2 mill. mark, vilket belopp blev minimum för året. Därefter ökades Bankens direkta utlåning småningom, ehuru med tillfälliga fluktuationer i motsatt riktning. Sitt maximum, 980.5 mill. mark, nådde Finlands Banks direkta utlåning i november, varefter den nedgick till 917.2 mill. mark vid årets utgång. Den var sålunda då 90.8 mill. mark eller 11.0 % större än vid årets början. I medeltal utgjorde den direkta utlåningen under året 851.1 mill. mark och var följaktligen betydligt mera omfattande än under de två närmast föregående åren men mindre än under åren 1928 och 1929, då speciellt exportindustrien behövde större kredit än under nuvarande depressionsperiod. Utvecklingen av den direkta utlåningen under den senaste tiden belyses i nedanstående sammanställning.

	Maximum. Mill. mk.	Minimum. Mill. mk.	Medeltal. Mill. mk.
1927	755.0	547.6	676.4
1928	1,093.4	750.6	938.3
1929	945.9	824.2	886.1
1930	887.2	682.1	792.8
1931	890.9	655.9	750.5
1932	980.5	742.2	851.1

Den direkta utlåningen äger rum i tre olika former, nämligen diskontering av växlar, beviljande av hypotekslån och beviljande av kassakreditiv. Viktigast av dessa är växeldiskonteringen, vilken under redogörelseåret i medeltal omfattade 77.9 % av Finlands Banks direkta utlåning. Det använda beloppet av kassakreditiven belöpte sig i medeltal till 12.4 % och hypotekslånen i medeltal till 9.7 % av denna utlåning.

Beloppet av de direkte diskonterade växlarerna fluktuerade under året i stort sett på samma sätt som totalsumman för den direkta utlåningen över huvud. Sådana växlar funnos vid början av redogörelseåret i Finlands Banks ägo till ett värde av 601.8 mill. mark. Efter en mindre

DE VIKTIGASTE POSTERNA I FINLANDS BANKS BILANSER ÅREN 1931-1932.



nedgång i januari steg sammanlagda beloppet av dessa växlar småningom och nådde maximum, 738.3 mill. mark, vid utgången av oktober, varefter det åter sjönk till 701.7 mill. mark på årets sista dag. De direkte diskonterade växlarnas belopp var då i det allra närmaste jämnt etthundra millioner mark högre än vid årets början.

I kassakreditivens totalbelopp inträffade under året relativt små förändringar. Under fortgående fluktuationer uppåt och nedåt steg det använda beloppet av kassakreditiven från 98.1 mill. mark vid årets början till 115.8 mill. mark vid dess slut. Medeltalet för året, 105.2 mill. mark, avvek icke i högre grad från motsvarande medeltal för de två närmast föregående åren, nämligen 102.3 resp. 110.6 mill. mark.

Hypotekslånens konto hade såsom vanligt att uppvisa betydligt större växlingar än de övriga formerna av utlåning. Under årets första månader, då en avspänning på penningmarknaden ägde rum och de kreditinrättningar, som av Finlands Bank under hösten 1931 beviljats stödkredit, återbetalade sina lån, nedgick hypotekslånens belopp snabbt eller från 126.5 mill. mark vid årets ingång ända till 29.8 mill. mark vid början av april. Då kreditbehovet, först beroende på säsongföreteelser och sedermera till följd av ökad spänning på penningmarknaden, ökades, beviljade Finlands Bank nya hypotekslån i den mån, att dessas totalbelopp den 15 december steg till 130.9 mill. mark. Att en lättnad på penningmarknaden ånyo inträdde under de sista veckorna av året, framgår bl. a. därav, att hypotekslånens belopp vid årets utgång åter hade sjunkit, så att det utgjorde 99.7 mill. mark, d. v. s. 26.8 mill. mark mindre än vid årets början. I medeltal var hypotekslånens totala belopp under redogörelseåret 83.0 mill. mark mot 49.7 mill. mark år 1931.

4. OBLIGATIONSFÖRRÅDET.

Växlingarna i Finlands Banks obligationsförråd belysas i tab. 17, vari uppgifter meddelas särskilt angående obligationer lydande å finska mark och obligationer utfärdade i utländskt myntslag.

Obligationer i finskt mynt. Finlands Bank har i sin ägo ett antal obligationer, hörande till lån, upptagna av en del inhemska kredit- och industriella inrättningar samt kommuner. Under år 1932 deltog Banken

ej i uppläggandet av nya inhemska obligationslån. Å kontot för sådana lån förekommo dock under årets lopp avsevärda förändringar, emedan Finlands Bank både köpte och sålde betydande partier av ifrågavarande obligationer. Det bokförda värdet av obligationer i finska mark, vilket vid årets början utgjorde 66.0 mill. mark, reducerades sålunda, i synnerhet under maj månad, och nedgick i augusti till minimum för året, 53.2 mill. mark. Därefter inköpte Banken åter till denna kategori hörande obligationer, så att deras bokförda värde vid utgången av oktober steg till 72.3 mill. mark. Vid årsslutet minskades detta värde efter sedvanlig nedskattning åter till 64.6 mill. mark.

Obligationer i utländskt mynt. En vida viktigare del av Finlands Banks obligationsportfölj utgöra de i utländskt myntslag emitterade obligationerna. Av detta slag äro framför allt Finska statsverkets men även vissa inhemska kommuners och hypoteksinrättningsobligationer. Vid redogörelseårets ingång utgjorde det bokförda värdet av sådana obligationer 292.9 mill. mark. Fluktuationerna under året voro mycket obetydliga, ity att ej ett enda nytt lån av nämnda slag infördes å marknaden. På hösten nedgick det bokförda värdet av dessa obligationer med ett par tiotal millioner, och vid bokslutet ägde vanlig nedskattning rum, varefter värdet av ifrågavarande obligationer bokfördes till endast 236.4 mill. mark eller 56.5 mill. mark lägre än vid början av året.

5. VID ANFORDRAN BETALBARA FÖRBINDELSER.

Finlands Banks vid anfordran betalbara förbindelser under år 1932 belysas i tab. 16, vilken är baserad på såväl vecko- som månadsbilanserna. I detta sammanhang må här upprepas anmärkningen, att summan av ifrågavarande förbindelser icke fullt överensstämmer med den i tab. 1 meddelade summan av den begagnade sedelutgivningsrätten, emedan i den förra summan icke ingå å beviljade kassakreditiv innestående medel, vilken post endast framgår ur översikten av sedelutgivningsrätten.

Utelöpande sedlar. Den viktigaste delen av de vid anfordran betalbara förbindelserna utgöres av de utelöpande sedlarna, vilka år 1932 i medeltal representerade 79.2 % av samtliga förbindelser av detta slag.

Med hänsyn till sedlarnas speciella betydelse ha dessa behandlats särskilt för sig i kap. 1, till vilket här endast må hänvisas.

Utelöpande postremissväxlar. Av Finlands Bank utfärdade postremissväxlar ingå i rörelsen dels genom Bankens egna, dels genom allmänhetens i denna form verkställda penningremissor. Sådana växlar försäljas av Banken utan provision. Under de sex senaste åren har Finlands Bank utfärdat och inlöst postremissväxlar till följande belopp:

	Utfärdade. Mill. mk.	Inlösta. Mill. mk.	Utelöpande vid årets slut. Mill. mk.
1927	1,515.4	1,512.4	18.5
1928	1,692.9	1,696.9	14.4
1929	1,437.6	1,438.5	13.5
1930	1,344.1	1,345.6	12.1
1931	1,097.8	1,094.5	15.4
1932	916.1	901.1	27.4

Den av den allmänna depressionen förorsakade nedgången i postremissväxlarörelsen fortgick med betydande styrka även under senaste år, då de utfärdade postremissväxlarnas totalbelopp var 16.6 % lägre än under år 1931. Sedan år 1928, då användningen av postremissväxlar företedde ett maximum, har beloppet utfärdade växlar av detta slag minskats med 45.9 %. I medeltal befunno sig av Finlands Bank utfärdade postremissväxlar år 1932 i rörelsen till ett värde av 9.7 mill. mark mot 10.9 mill. mark år 1931 och 12.2 mill. mark år 1930. Att de utelöpande postremissväxlarnas belopp på årets sista dag gick upp till 27.4 mill. mark, synes ha varit en alldeles tillfällig och exceptionell företeelse.

Upp- och avskrivningsräkning. Näst de utelöpande sedlarna bilda de på upp- och avskrivningsräkning insatta medlen i regel den största gruppen av Finlands Banks vid anfordran betalbara förbindelser. För dessa medel betalar Banken icke någon ränta. Upp- och avskrivningsräkningen är uppdelad i två huvudavdelningar: räkningen med statsverket samt med övriga.

Statsverkets på upp- och avskrivningsräkning insatta medel växlade efter vanligheten mycket starkt. De största beloppen på detta konto hade statsverket dels i januari—februari, dels åter i november—december.

Däremellan var statsverkets upp- och avskrivningskonto flere gånger helt och hållet tömt. I medeltal belöpte sig statsverkets tillgodohavande å ifrågavarande konto till 25.0 mill. mark eller hälften mindre än år 1931. En jämförelse med åren 1930 och 1929, då motsvarande medeltal utgjorde 108.2 resp. 136.3 mill. mark, ådagalägger tydligt, i vilken mån statsverkets kassaställning hade försämrats.

Jämväl de på upp- och avskrivningsräkning med övriga insatta beloppen fluktuerade betydligt, huvudsakligen beroende på affärsbankernas kassaställning vid olika tidpunkter. Högst stodo dessa medel under de första månaderna av året, då valutaförråden förstärktes och avspänningen på penningmarknaden ägde rum. Maximum, 223.7 mill. mark, nådde ifrågavarande medel den 23 mars. Då valutaläget åter tillstramades och affärsbankernas kreditbehov ökades, nedgingo dessa medel ultimo juni ända till 40.1 mill. mark. Under hela senare halvåret höll sig beloppet därefter relativt lågt. I medeltal utgjorde de på upp- och avskrivningsräkning med övriga (utom statsverket) insatta medlens belopp under år 1932 119.2 mill. mark eller i det närmaste samma belopp som för år 1930 men betydligt mera än för år 1931, då motsvarande medeltal till följd av den på hösten inträffade penningkrisen nedgick till 91.8 mill. mark.

Inkassoväxlar. Under denna benämning gå i Finlands Banks bilanser genom inkassering av växlar influtna medel, för vilka redovisning ännu icke avgivits. De åt Banken till inkassering överlämnade växlarna voro nästan uteslutande utländska. Inkassoväxlarnas motvärde i finskt mynt var år 1932 93.8 mill. mark eller betydligt högre än under de närmast föregående åren. I Bankens veckobilanser upptagna passiva av detta slag voro alldeles obetydliga; år 1932 utgjorde de i medeltal endast 0.3 mill. mark.

Utländska korrespondenter. Till de vid anfordran betalbara förbindelserna hör vidare skulden till korrespondenter i utlandet. Denna skuld består av Bankens korrespondenters tillgodohavanden i finska mark (conti lori), å vilka Banken erlägger ränta efter avtal. Beloppet av dessa förbindelser var under redogörelseåret avsevärt lägre än under år 1931. Varierande mellan 3.1 och 27.7 mill. mark, stod detta belopp i medeltal på endast 7.1 mill. mark mot 17.4 mill. mark år 1931.

Utländskt kreditiv. I december 1931 hade Finlands Bank för att förstärka sitt valutaförråd upptagit ett utländskt kreditiv, vilket, för att icke öka Bankens sedelutgivningsrätt, bokförts bland vid anfordran betalbara förbindelser. Detta kreditiv var i Bankens veckobilanser upptaget med 95.5 mill. mark ända till den 23 augusti, då det förföll till betalning. Samtidigt träffades likväl, såsom i det föregående är nämnt, nytt avtal av samma slag angående en dubbelt större kredit, vilken därefter med 191.0 mill. mark ingick i veckobilanserna. Dessa krediter voro ett slags reservfond, ty i själva verket kommo de ej en enda gång till användning.

Diverse räkningar. Å dessa likaså till de vid anfordran betalbara förbindelserna hörande konti bokföras huvudsakligen förskott, d. v. s. för likvider avsedda medel, vilka influtit före betalningsdagen. Dessa passiva fluktuerade under året mellan 0.3 och 24.7 mill. mark samt utgjorde i medeltal 6.0 mill. mark, medan motsvarande medeltal för år 1931 var 7.5 och för år 1930 19.9 mill. mark.

6. BANKENS STÄLLNING OCH EGNA MEDEL.

Bankens ställning vid årets utgång. Finlands Banks ställning vid utgången av åren 1930—1932 belyses i tab. 20, vilken är uppgjord på grund av de i Bankens årsberättelser offentliggjorda boksluten.

Alla de viktigaste posterna i Bankens bilans ha redan i det föregående behandlats, med undantag av Bankens egna medel, vilka i det följande må närmare beröras.

Egna medel. Finlands Banks egna medel under åren 1876—1932 belysas i tab. 23.

Finlands Banks grundfond utgjorde oförändrat 1,000 mill. mark. Reservfonden åter uppgick vid utgången av år 1931 till 142.2 mill. mark, men genom att av vinstmedlen för nämnda år hälften eller 55.3 mill. mark omedelbart vid 1932 års ingång överfördes till reservfonden, ökades denna redan enligt den första veckobilansen i januari till 197.5 mill. mark.

Vid början av innevarande år har reservfonden åter ökats. Tillskottet var likväl mindre än vanligt, enär det med anledning av de på depressionen

beroende svårigheterna vid skötseln av statsverkets finanser ansågs nödigt att överlåta största delen av Finlands Banks vinstmedel till statsverkets begagnande. Endast 5.2 mill. mark överfördes till reservfonden, vilken följaktligen gick upp till 202.7 mill. mark. Sammanlagt stego Bankens grundfond och reservfond sålunda till 1,202.7 mill. mark.

De tillgångar, som motsvara värdet av Finlands Banks fastigheter och inventarier, voro år 1932 bokförda till oförändrat belopp, 12 mill. mark. Förutom den fastighet, där dess huvudkontor befinner sig, äger Banken i Helsingfors en bostadsbyggnad för personalen samt i tio andra städer fastigheter för filialkontoren. Fastigheternas bokförda värde, 12 mill. mark, utgör endast en bråkdel av det faktiska värdet.

7. INKOMSTER OCH UTGIFTER SAMT VINSTMEDLENS ANVÄNDNING.

Inkomster och utgifter. Finlands Banks inkomster och utgifter under åren 1925—1932 framgå av tab. 21, vilken utgör ett sammandrag av Bankens i dess årsberättelser publicerade vinst- och förlusträkningar.

Finlands Banks bruttoinkomst år 1932 utgjorde inalles 170.2 mill. mark eller betydligt mer än under de två närmast föregående åren, då denna inkomst belöpte sig till 147.0 resp. 157.3 mill. mark. Ökningen i förhållande till år 1931 uppgick till 23.2 mill. mark eller 14.4 %. Inkomstbeloppet var dock icke obetydligt lägre än för år 1929, då det utgjorde 185.7 mill. mark.

Att inkomsterna stego högre än för år 1931, berodde i huvudsak på ökade ränteinkomster av den inhemska lånerörelsen. Dessa stego nämligen från 67.9 mill. mark år 1931 till 88.3 mill. mark år 1932, d. v. s. med 30 %. Orsaken härtill låg dels i en utvidgning av lånerörelsen, i medeltal med drygt 18 %, dels åter däri, att medelräntesatsen höll sig något högre än under föregående år. Även ränteinkomsten av utländska placeringar och likaså provisionerna ökades i någon mån, medan däremot ränteinkomsten av obligationer samt agioinkomsterna praktiskt sett förblevo oförändrade.

De egentliga utgifternas belopp utgjorde under redogörelseåret 13.3 mill. mark mot 14.3 mill. mark år 1931. Nedgången berodde på minskade

utgifter för sedeltillverkningen, närmast en följd av att nya småsedlar ej mera trycktes.

Å obligationernas och aktiernas värde verkställdes större avskrivningar än på långa tider. Enligt vinst- och förlusträkningen uppgick nedskattningen till 41.7 mill. mark, men därjämte avskrevs å obligationernas bokförda värde den vinst, som erhöles vid försäljning och utlottning av obligationer. Inalles nedskattades sålunda obligationskontot med 52.9 mill. mark, medan motsvarande nedskattning föregående år belöpte sig till 27.3 mill. mark.

Nettovinsten för år 1932 utgjorde 115.2 mill. mark. Förändringarna i nettovinstens belopp under den senaste tiden framgå av följande siffror:

	Nettovinst. Mill. mk.
1927	116.7
1928	144.0
1929	150.7
1930	130.6
1931	110.7
1932	115.2

Nettovinsten var sålunda något större än år 1931, men betydligt mindre än under åren 1928—1930.

Vinstmedlens användning. Användningen av Finlands Banks vinstmedel för åren 1895—1932 belyses ingående i tab. 22.

Av nettovinsten för år 1931 överfördes enligt Finlands Banks reglemente den ena hälften eller 55.3 mill. mark till reservfonden och ställdes den andra hälften till Riksdagens disposition. Av sistnämnda hälft överfördes 55.0 mill. mark, vilket belopp i statsverkets budget var upptaget såsom inkomst från Finlands Bank, till statsverkets upp- och avskrivningsräkning. Återstoden, 0.3 mill. mark, kvarstår fortfarande å Bankens konto för odisponerade vinstmedel.

Vad åter nettovinsten för år 1932 beträffar, har genom särskild förordning bestämts, att av densamma denna gång 110.0 mill. mark skola användas för statens allmänna finansiella ändamål och resten överföras till reservfonden. Sistnämnda belopp utgjorde, såsom ovan är nämnt, 5.2 mill. mark.

8. CLEARING-RÖRELSEN.

Finlands Banks clearing-rörelse år 1932 samt dess utveckling under de föregående åren belysas i tab. 24 och 25. Av dessa hänför sig den förra till clearing-rörelsen vid huvudkontoret, vilken infördes den 1 september 1906, den senare åter till enahanda rörelse vid fem av filialkontoren, vilken begynte dels i maj 1922, dels senare.

Utvecklingen av clearing-rörelsen under de senaste åren framgår av följande översikt.

År.	Postremissväxlar.				Checker.				Summa.	
	Antal.		Belopp.		Antal.		Belopp.		Antal.	Belopp. Mill. mk.
	St.	%	Mill. mk.	%	St.	%	Mill. mk.	%		
1927.....	1,066,180	72.0	9,202.7	41.5	414,523	28.0	12,954.1	58.5	1,480,703	22,156.8
1928.....	1,146,357	67.7	10,237.9	40.8	546,478	32.3	14,844.6	59.2	1,692,835	25,082.5
1929.....	1,083,616	64.5	9,680.1	41.9	596,461	35.5	13,410.9	58.1	1,680,077	23,091.0
1930.....	1,034,319	61.9	8,294.6	36.6	636,955	38.1	14,341.4	63.4	1,671,274	22,636.0
1931.....	923,451	59.9	6,744.9	36.3	617,215	40.1	11,833.1	63.7	1,540,666	18,578.0
1932.....	795,393	57.6	5,902.8	34.4	586,048	42.4	11,243.6	65.6	1,381,441	17,146.4

Den fortskridande avmattningen inom affärlivet avspeglas i minskningen i clearing-omsättningen. Denna minskning var år 1932 mindre stark än under föregående år, nämligen 1,431.6 mill. mark eller 7.7 % mot 4,058.0 mill. mark eller 17.9 % år 1931.

Jämte det såväl postremissväxlarna som checkerna vad både antal och belopp vidkommer avtogo, fortgick jämväl under senaste år, i avseende å deras inbördes förhållande, samma utveckling som under de föregående åren, i det att checkernas betydelse inom clearing-rörelsen ökades på postremissväxlarnas bekostnad.

De i clearing-omsättningen ingående checkernas och postremissväxlarnas storlek belyses av nedanstående medeltal, av vilka framgår, att checkernas medelstorlek betydligt överstiger postremissväxlarnas. Däremot synes en stagnation ha inträffat uti den fortgående minskningen av checkernas och postremissväxlarnas medelstorlek, vilken företeelse under de senaste åren kännetecknat clearing-rörelsen.

	Postremissväxlar. Mark.	Checker. Mark.
1927	8,632	31,252
1928	8,930	27,163
1929	8,933	22,484
1930	8,019	22,516
1931	7,226	19,172
1932	7,421	19,185

Clearing-rörelsen fördelade sig år 1932 mellan huvudkontoret och filialkontoren sålunda, att omsättningen vid det förra utgjorde 13,576.3 mill. mark och vid de senare sammanlagt 3,570.1 mill. mark. På huvudkontoret belöpte sig sålunda 79.2 % av totalomsättningen eller en obetydligt mindre andel än under närmast föregående år. Liksom under de föregående åren drevo endast filialkontoren i Åbo, Vasa, Uleåborg, Viborg och Tammerfors clearing-rörelse.

TABELLER.
TABLEAUX.

I. Finlands Banks

Emission de billets de

Datum. <i>Date.</i>	Sedelutgivningsrätt (enligt lagen av ²¹ / ₁₂ 1925). ¹⁾ <i>Droit d'émission (d'après la loi du ²¹/₁₂ 1925).¹⁾</i>			Begagnad sedelutgivningsrätt. <i>Droit d'émission utilisé.</i>		
	Guldkassa och utländska korresponden- ter. <i>Encaisse or et comptes cou- rants à l'étran- ger.</i>	Sedelutgiv- ningsrätt därutöver. <i>Droit d'émis- sion supplé- mentaire.</i>	Sedelutgiv- ningsrätt. <i>Droit d'émission.</i>	Sedeleirkula- tion. <i>Billets en circulation.</i>	Övriga vid an- fordran betal- bara för- bindelser. <i>Autres engagements à vue.</i>	Innestående på beviljade kassakreditiv. <i>Montant non utilisé des crédits de caisses con- sentis.</i>
1	2	3	4	5	6	7
	Mk.	Mk.	Mk.	Mk.	Mk.	Mk.
Ultimo 1931	716 236 100	1 200 000 000	1 916 236 100	1 292 914 600	261 908 200	55 247 300
Januari 8	718 242 800	1 200 000 000	1 918 242 800	1 237 557 100	276 941 900	54 744 800
15	717 177 900	1 200 000 000	1 917 177 900	1 219 869 500	274 158 800	57 895 000
23	718 781 900	1 200 000 000	1 918 781 900	1 175 963 300	285 988 000	54 207 200
30	723 801 200	1 200 000 000	1 923 801 200	1 220 472 300	234 091 000	53 344 400
Februari 8	759 207 400	1 200 000 000	1 959 207 400	1 208 659 200	306 067 900	59 613 400
15	798 115 800	1 200 000 000	1 998 115 800	1 205 835 200	345 715 500	56 734 500
23	868 099 600	1 200 000 000	2 068 099 600	1 184 091 500	399 393 000	56 930 900
29	889 114 300	1 200 000 000	2 089 114 300	1 271 265 100	374 482 400	50 412 300
Mars 8	904 472 200	1 200 000 000	2 104 472 200	1 297 744 600	340 432 700	55 214 100
15	972 450 200	1 200 000 000	2 172 450 200	1 296 513 200	360 426 700	57 334 400
23	967 992 900	1 200 000 000	2 167 992 900	1 272 085 900	345 134 100	49 824 500
31	954 332 600	1 200 000 000	2 154 332 600	1 299 389 200	279 634 400	54 520 800
April 8	951 952 300	1 200 000 000	2 151 952 300	1 252 533 100	279 793 200	60 304 600
15	942 824 600	1 200 000 000	2 142 824 600	1 242 505 400	236 263 700	58 209 400
23	919 677 900	1 200 000 000	2 119 677 900	1 185 136 000	302 720 000	45 647 200
30	901 946 500	1 200 000 000	2 101 946 500	1 224 465 200	218 182 800	44 906 100
Maj 7	891 723 300	1 200 000 000	2 091 723 300	1 197 809 300	243 275 500	51 617 800
14	870 838 300	1 200 000 000	2 070 838 300	1 170 067 200	253 859 400	47 880 600
23	861 034 600	1 200 000 000	2 061 034 600	1 119 624 200	271 733 500	46 414 900
31	854 041 200	1 200 000 000	2 054 041 200	1 167 587 400	219 105 400	53 836 900
Juni 8	841 465 700	1 200 000 000	2 041 465 700	1 145 178 900	203 232 800	58 866 200
15	817 608 400	1 200 000 000	2 017 608 400	1 134 245 600	202 919 000	58 806 800
23	800 380 000	1 200 000 000	2 000 380 000	1 100 383 100	228 574 400	50 613 600
30	758 782 600	1 200 000 000	1 958 782 600	1 136 179 700	158 685 200	47 736 700
Juli 8	747 736 600	1 200 000 000	1 947 736 600	1 099 261 500	259 054 800	58 691 700
15	760 120 900	1 200 000 000	1 960 120 900	1 086 382 900	286 524 100	56 132 500
23	747 770 000	1 200 000 000	1 947 770 000	1 051 584 900	271 111 500	52 855 200
31	742 827 800	1 200 000 000	1 942 827 800	1 087 665 400	219 629 800	56 132 900

¹⁾ En detaljerad redogörelse för bestämmelserna i Finlands Banks reglemente återfinnes i årsboken 1925. *Un résumé*

sedelutgivning år 1932.

la Banque de Finlande en 1932.

Sedelutgivningsreserv. <i>Réserve d'émission de billets.</i>							Datum. <i>Date.</i>
Summa. <i>Total.</i>	Omedelbart disponibel. <i>Disponible immédiatement.</i>	Av ökad sup- plementär täck- ning beroende. <i>Dépendant de l'augmentation de la couver- ture supplé- mentaire.</i>	Summa. <i>Total.</i>				
			Belopp (kol. 4; 8 eller kol. 9+10). <i>Montant (col. 4; 8 ou col. 9+10).</i>	I procent av sedelut- givnings- rätten (kol. 4). <i>Pour-cent du droit d'émission (col. 4).</i>	I procent av sedelcir- kulationen (kol. 5). <i>Pour-cent du montant des billets en circulation (col. 5).</i>	I procent av vid anford- ran betalbar- a förbindel- ser (kol. 10 tab. 16). <i>Pour-cent des engagemens à vue (col. 10 tab. 16).</i>	15
8	9	10	11	12	13	14	15
Mk.	Mk.	Mk.	Mk.	%	%	%	Ultimo 1931
1 610 070 100	306 166 000	—	306 166 000	15,98	23,68	19,69	
1 569 243 800	348 999 000	—	348 999 000	18,19	28,20	23,04	Januari 8
1 551 923 300	365 254 600	—	365 254 600	19,05	29,94	24,45	15
1 516 158 500	402 623 400	—	402 623 400	20,98	34,24	27,54	23
1 507 907 700	415 893 500	—	415 893 500	21,62	34,08	28,59	30
1 574 340 500	384 866 900	—	384 866 900	19,64	31,84	25,41	Februari 8
1 608 285 200	381 648 500	8 182 100	389 830 600	19,51	32,33	25,13	15
1 640 415 400	411 300 400	16 383 800	427 684 200	20,68	36,12	27,01	23
1 696 159 800	355 895 200	37 059 300	392 954 500	18,81	30,91	23,88	29
1 693 391 400	390 266 800	20 814 000	411 080 800	19,53	31,68	25,09	Mars 8
1 714 274 300	408 690 200	49 485 700	458 175 900	21,09	35,34	27,65	15
1 667 044 500	420 500 900	80 447 500	500 948 400	23,11	39,38	30,98	23
1 633 544 400	414 960 800	105 827 400	520 788 200	24,17	40,08	32,98	31
1 592 630 900	423 278 200	136 043 200	559 321 400	25,99	44,66	36,50	April 8
1 536 978 500	431 076 000	174 770 100	605 846 100	28,27	48,76	40,97	15
1 533 503 200	413 296 300	172 878 400	586 174 700	27,65	49,46	39,40	23
1 487 554 100	417 893 000	196 499 400	614 392 400	29,23	50,18	42,59	30
1 492 702 600	431 956 100	167 064 600	599 020 700	28,64	50,01	41,57	Maj 7
1 471 807 200	429 394 500	169 636 600	599 031 100	28,93	51,20	42,07	14
1 437 772 600	435 364 400	187 897 600	623 262 000	30,24	55,67	44,80	23
1 440 529 700	422 709 400	190 802 100	613 511 500	29,87	52,55	44,24	31
1 407 277 900	446 762 400	187 425 400	634 187 800	31,07	55,38	47,03	Juni 8
1 395 971 400	444 918 300	176 718 700	621 637 000	30,81	54,81	46,49	15
1 379 571 100	446 877 000	173 931 900	620 808 900	31,03	56,42	46,71	23
1 342 601 600	421 671 800	194 509 200	616 181 000	31,46	54,23	47,59	30
1 417 008 000	435 474 800	95 253 800	530 728 600	27,25	48,28	39,07	Juli 8
1 429 039 500	432 863 300	98 218 100	531 081 400	27,09	48,89	38,68	15
1 375 551 600	461 150 500	111 067 900	572 218 400	29,38	54,41	43,26	23
1 363 428 100	422 457 700	156 942 000	579 399 700	29,82	53,27	44,32	31

détailé du règlement de la Banque de Finlande se trouve dans le Rapport de 1925.

I. (Forts.) **Finlands Banks**
Emission de billets de

Datum. <i>Date.</i>	Sedelutgivningsrätt (enligt lagen av ²¹ / ₁₂ 1925). <i>Droit d'émission (d'après la loi du ²¹/₁₂ 1925).</i>			Begagnad sedelutgivningsrätt. <i>Droit d'émission utilisé.</i>		
	Guldkassa och utländska korresponden- ter. <i>Encaisse or et comptes cou- rants à l'étran- ger.</i>	Sedelutgiv- ningsrätt därutöver. <i>Droit d'émis- sion supplé- mentaire.</i>	Sedelutgiv- ningsrätt. <i>Droit d'émission.</i>	Sedelcirkula- tion. <i>Billets en circulation.</i>	Övriga vid an- fordran betal- bara för- bindelser. <i>Autres engagemens à vue.</i>	Innestående på beviljade kassakreditiv. <i>Montant non utilisé des crédits de caisses con- sentis.</i>
1	2	3	4	5	6	7
	Mk.	Mk.	Mk.	Mk.	Mk.	Mk.
Augusti 8	731 688 900	1 200 000 000	1 931 688 900	1 075 725 600	205 643 100	54 684 800
15	727 083 300	1 200 000 000	1 927 083 300	1 061 084 600	235 174 200	46 903 000
23	721 133 800	1 200 000 000	1 921 133 800	1 031 740 500	254 684 500	56 529 600
31	814 837 900	1 200 000 000	2 014 837 900	1 075 016 900	308 460 300	60 034 500
September 8	808 197 300	1 200 000 000	2 008 197 300	1 074 946 900	308 078 400	60 881 500
15	804 527 600	1 200 000 000	2 004 527 600	1 069 743 800	308 571 700	58 160 800
23	803 610 600	1 200 000 000	2 003 610 600	1 036 536 600	353 909 600	50 896 300
30	803 303 900	1 200 000 000	2 003 303 900	1 089 540 400	341 281 600	46 886 500
Oktober 8	808 443 100	1 200 000 000	2 008 443 100	1 066 317 800	315 729 700	44 999 900
15	799 518 000	1 200 000 000	1 999 518 000	1 060 526 000	313 277 400	50 857 200
22	780 866 500	1 200 000 000	1 980 866 500	1 025 643 800	350 629 000	44 044 100
31	768 869 400	1 200 000 000	1 968 869 400	1 065 621 900	351 200 400	44 866 300
November 8	753 661 300	1 200 000 000	1 953 661 300	1 040 074 400	340 820 400	47 233 700
15	745 830 600	1 200 000 000	1 945 830 600	1 035 558 800	337 140 400	48 737 300
23	758 418 200	1 200 000 000	1 958 418 200	1 003 957 700	399 823 700	47 372 600
30	763 178 400	1 200 000 000	1 963 178 400	1 063 742 400	353 855 200	48 163 500
December 8	768 081 000	1 200 000 000	1 968 081 000	1 070 454 000	382 465 800	52 194 100
15	770 465 700	1 200 000 000	1 970 465 700	1 080 285 100	356 387 200	48 217 000
23	772 834 900	1 200 000 000	1 972 834 900	1 082 526 400	369 125 300	41 254 900
31	809 539 300	1 200 000 000	2 009 539 300	1 085 262 200	380 921 800	51 294 600
Högst <i>Maximum</i>	¹⁵ / ₃ 972 450 200	1 200 000 000	¹⁵ / ₃ 2 172 450 200	³¹ / ₃ 1 299 389 200	²³ / ₁₁ 399 823 700	⁸ / ₉ 60 881 500
Lägst <i>Minimum</i>	¹⁵ / ₁ 717 177 900	1 200 000 000	¹⁵ / ₁ 1 917 177 900	²³ / ₁₁ 1 003 957 700	³⁰ / ₆ 158 685 200	²³ / ₁₂ 41 254 900
Spänning <i>Ecart</i>	255 272 300	—	255 272 300	295 431 500	241 138 500	19 626 600
Medeltal <i>Moyenne</i>	810 762 700	1 200 000 000	2 010 762 700	1 135 090 900	296 756 500	52 367 500

sedelutgivning år 1932.

la Banque de Finlande en 1932. — Suite.

Sedelutgivningsreserv. Réserve d'émission de billets.							
Summa. Total.	Omedelbart disponibel. <i>Disponible immédiatement.</i>	Av ökad sup- plémentär täck- ning beroende. <i>Dépendant de l'augmentation de la couver- ture supplé- mentaire.</i>	Summa. Total.				Datum. Date.
			Belopp (kol. 4+8 eller kol. 9+10). <i>Montant (col. 4+8 ou col. 9+10).</i>	I procent av sedelut- givnings- rätten (kol. 4). <i>Pour-cent du droit d'émission (col. 4).</i>	I procent av sedelcir- kulationen (kol. 5). <i>Pour-cent du montant des billets en circulation (col. 5).</i>	I procent av vid anford- ran betalbar- a förbindel- ser (kol. 10 tab. 16). <i>Pour-cent des engagements à vue (col. 10 tab. 16).</i>	
8	9	10	11	12	13	14	15
Mk.	Mk.	Mk.	Mk.	0/0	0/0	0/0	
1 336 053 500	467 624 100	128 011 300	595 635 400	30.83	55.37	46.48	Augusti 8
1 343 161 800	438 541 000	145 380 500	583 921 500	30.30	55.03	45.05	15
1 342 954 600	441 594 400	136 584 800	578 179 200	30.10	56.04	44.94	23
1 443 511 700	430 066 200	141 260 000	571 326 200	28.36	53.15	41.30	31
1 443 906 800	480 535 600	83 754 900	564 290 500	28.10	52.49	40.80	September 8
1 436 476 300	484 475 600	83 575 700	568 051 300	28.34	53.10	41.21	15
1 441 342 500	523 326 100	38 942 000	562 268 100	28.06	54.24	40.44	23
1 477 708 500	497 371 800	28 223 600	525 595 400	26.24	48.24	36.73	30
1 427 047 400	581 395 700	—	581 395 700	28.95	54.52	42.07	Oktober 8
1 424 660 600	574 857 400	—	574 857 400	28.75	54.20	41.84	15
1 420 316 900	560 549 600	—	560 549 600	28.30	54.65	40.73	22
1 461 688 600	507 180 800	—	507 180 800	25.76	47.59	35.80	31
1 428 128 500	525 532 800	—	525 532 800	26.90	50.53	38.06	November 8
1 421 436 500	524 394 100	—	524 394 100	26.95	50.64	38.20	15
1 451 154 000	507 264 200	—	507 264 200	25.90	50.53	36.14	23
1 465 761 100	497 417 300	—	497 417 300	25.34	46.76	35.09	30
1 505 113 900	462 967 100	—	462 967 100	23.52	43.25	31.86	December 8
1 484 889 300	485 576 400	—	485 576 400	24.64	44.95	33.80	15
1 492 906 600	479 928 300	—	479 928 300	24.33	44.33	33.06	23
1 517 478 600	492 060 700	—	492 060 700	24.49	45.34	33.56	31
^{15/3} 1 714 274 300	^{8/10} 581 395 700	^{30/4} 196 499 400	^{8/8} 634 187 800	^{30/6} 31.46	^{23/6} 56.42	^{30/6} 47.59	{ Högst Maximum
^{8/8} 1 336 053 500	^{8/1} 348 999 000	^{15/2} 8 182 100	^{8/1} 348 999 000	^{8/1} 18.19	^{8/1} 28.20	^{8/1} 23.04	{ Lägst Minimum
378 220 800	232 396 700	188 317 300	285 188 800	13.27	28.22	24.55	{ Spänning Ecart
1 484 214 900	449 598 000	76 949 800	526 547 800	26.19	46.82	37.17	{ Medeltal Moyenne

2. Finlands Banks sedeleirkulation vid ut-

Circulation des billets de la Banque de Finlande

Månad. <i>Mois.</i>	1 9 2 5		1 9 2 6	
	Belopp. <i>Montant.</i>	Ökning (+) eller minskning (-). <i>Augmentation (+) ou diminution (-).</i>	Belopp. <i>Montant.</i>	Ökning (+) eller minskning (-). <i>Augmentation (+) ou diminution (-).</i>
1	2	3	4	5
	Mk.	Mk.	Mk.	Mk.
Januari	1 205 463 800	— 44 482 300	1 291 555 500	— 17 750 500
Februari	1 287 963 200	+ 82 499 400	1 349 884 500	+ 58 329 000
Mars	1 383 733 200	+ 95 770 000	1 385 776 900	+ 35 892 400
April	1 381 974 900	— 1 758 300	1 361 791 900	— 23 985 000
Maj	1 336 093 900	— 45 881 000	1 319 682 500	— 42 109 400
Juni	1 286 034 200	— 50 059 700	1 297 748 300	— 21 934 200
Juli	1 252 085 300	— 33 948 900	1 289 437 600	— 8 310 700
Augusti	1 268 212 100	+ 16 126 800	1 295 914 700	+ 6 477 100
September	1 279 457 700	+ 11 245 600	1 334 523 600	+ 38 608 900
Oktober	1 271 214 400	— 8 243 300	1 327 378 300	— 7 145 300
November	1 253 093 300	— 18 121 100	1 295 587 600	— 31 790 700
December	1 309 306 000	+ 56 212 700	1 345 715 100	+ 50 127 500

Månad. <i>Mois.</i>	1 9 2 9		1 9 3 0	
	Belopp. <i>Montant.</i>	Ökning (+) eller minskning (-). <i>Augmentation (+) ou diminution (-).</i>	Belopp. <i>Montant.</i>	Ökning (+) eller minskning (-). <i>Augmentation (+) ou diminution (-).</i>
11	12	13	14	15
	Mk.	Mk.	Mk.	Mk.
Januari	1 430 689 400	— 82 523 400	1 258 987 800	—101 637 800
Februari	1 522 689 800	+ 92 000 400	1 368 978 900	+109 991 100
Mars	1 596 011 600	+ 73 321 800	1 447 177 400	+ 78 198 500
April	1 556 167 300	— 39 844 300	1 439 877 600	— 7 299 800
Maj	1 480 876 400	— 75 290 900	1 391 666 800	— 48 210 800
Juni	1 472 538 100	— 8 338 300	1 373 267 000	— 18 399 800
Juli	1 439 149 100	— 33 389 000	1 355 252 900	— 18 014 100
Augusti	1 448 147 500	+ 8 998 400	1 351 955 400	— 3 297 500
September	1 440 401 900	— 7 745 600	1 350 218 900	— 1 736 500
Oktober	1 376 892 000	— 63 509 900	1 313 363 300	— 36 855 600
November	1 346 641 200	— 30 250 800	1 262 697 300	— 50 666 000
December	1 360 625 600	+ 13 984 400	1 279 351 400	+ 16 654 100

gången av varje månad åren 1925—1932.

à la fin de chaque mois en 1925—1932.

1 9 2 7		1 9 2 8		Månad. Mois.
Belopp. Montant.	Ökning (+) eller minskning (—). Augmentation (+) ou diminution (—).	Belopp. Montant.	Ökning (+) eller minskning (—). Augmentation (+) ou diminution (—).	
6	7	8	9	10
Mk.	Mk.	Mk.	Mk.	
1 330 437 600	— 15 277 500	1 502 771 000	— 11 636 100	Januari
1 446 554 500	+ 116 116 900	1 592 568 500	+ 89 797 500	Februari
1 472 792 400	+ 26 237 900	1 643 889 200	+ 51 320 700	Mars
1 447 274 600	— 25 517 800	1 618 664 400	— 25 224 800	April
1 411 268 800	— 36 005 800	1 575 767 700	— 42 896 700	Maj
1 398 497 300	— 12 771 500	1 585 416 500	+ 9 648 800	Juni
1 376 594 400	— 21 902 900	1 542 717 400	— 42 699 100	Juli
1 413 535 700	+ 36 941 300	1 564 928 900	+ 22 211 500	Augusti
1 476 174 100	+ 62 638 400	1 598 859 900	+ 33 931 000	September
1 482 974 600	+ 6 800 500	1 539 334 700	— 59 525 200	Oktober
1 446 630 500	— 36 344 100	1 502 057 900	— 37 276 800	November
1 514 407 100	+ 67 776 600	1 513 212 800	+ 11 154 900	December

1 9 3 1		1 9 3 2		Månad. Mois.
Belopp. Montant.	Ökning (+) eller minskning (—). Augmentation (+) ou diminution (—).	Belopp. Montant.	Ökning (+) eller minskning (—). Augmentation (+) ou diminution (—).	
16	17	18	19	20
Mk.	Mk.	Mk.	Mk.	
1 230 608 600	— 48 742 800	1 220 472 300	— 72 442 300	Januari
1 305 190 500	+ 74 581 900	1 271 265 100	+ 50 792 800	Februari
1 319 545 300	+ 14 354 800	1 299 389 200	+ 28 124 100	Mars
1 301 478 800	— 18 066 500	1 224 465 200	— 74 924 000	April
1 256 699 400	— 44 779 400	1 167 587 400	— 56 877 800	Maj
1 232 001 400	— 24 698 000	1 136 179 700	— 31 407 700	Juni
1 204 399 300	— 27 602 100	1 087 665 400	— 48 514 300	Juli
1 189 119 900	— 15 279 400	1 075 016 900	— 12 648 500	Augusti
1 200 928 200	+ 11 808 300	1 089 540 400	+ 14 523 500	September
1 264 048 900	+ 63 120 700	1 065 621 900	— 23 918 500	Oktober
1 237 436 300	— 26 612 600	1 063 742 400	— 1 879 500	November
1 292 914 600	+ 55 478 300	1 085 262 200	+ 21 519 800	December

3. Översikt av Finlands Banks sedelutgivningsrätt åren 1921—1932.

Droit d'émission de la Banque de Finlande en 1921—1932.

År. <i>Année.</i>	Högst. <i>Maximum.</i>		Lägst. <i>Minimum.</i>		Spänning. <i>Ecart.</i>	Medeltal. <i>Moyenne.</i>
	Datum. <i>Date.</i>	Belopp. <i>Montant.</i>	Datum. <i>Date.</i>	Belopp. <i>Montant.</i>		
1	2	3	4	5	6	7
		Mk.		Mk.	Mk.	Mk.
1921	23/3	1 705 030 300	30/9	1 508 344 700	196 685 600	1 585 666 000
1922	8/11	2 557 642 200	31/6	1 622 462 300	935 179 900	1 867 526 100
1923	15/3	2 379 347 100	29/9	1 825 329 800	554 017 300	2 159 957 100
1924	15/2	2 552 359 800	15/7	1 822 232 400	730 127 400	2 158 243 400
¹⁾ 1925	23/12	2 913 124 900	8/1	2 332 918 800	580 206 100	2 609 050 300
1926	8/1	2 947 556 700	15/7	2 379 499 900	568 056 800	2 582 906 500
1927	23/11	2 915 086 300	15/7	2 362 486 700	552 599 600	2 647 060 500
1928	23/1	2 879 452 900	23/10	2 070 439 700	809 013 200	2 367 891 300
1929	15/1	2 258 744 200	23/7	1 990 443 700	268 300 500	2 116 980 400
1930	7/6	2 529 218 600	15/1	2 144 476 600	384 742 000	2 377 280 300
1931	8/1	2 301 993 300	8/12	1 806 944 600	495 048 700	2 099 118 000
1932	15/3	2 172 450 200	15/1	1 917 177 900	255 272 300	2 010 762 700

5. Finlands Banks sedeleirkulation i me- *Circulation des billets de la Banque de Finlande,*

Månad. <i>Mois.</i>	1925	1926	1927	1928
1	2	3	4	5
	Mk.	Mk.	Mk.	Mk.
Januari	1 186 036 600	1 262 312 800	1 295 826 600	1 467 522 000
Februari	1 242 313 200	1 314 090 400	1 376 058 900	1 534 840 400
Mars	1 340 290 400	1 365 510 900	1 457 732 800	1 613 633 300
April	1 375 104 300	1 337 773 100	1 449 538 400	1 612 697 800
Maj	1 330 622 300	1 310 264 200	1 396 401 000	1 563 718 600
Juni	1 284 367 200	1 293 391 100	1 395 652 400	1 565 523 300
Juli	1 244 736 800	1 271 152 100	1 366 200 900	1 543 789 300
Augusti	1 247 161 800	1 280 703 200	1 381 574 300	1 531 430 700
September	1 266 342 100	1 304 747 500	1 442 438 300	1 578 482 600
Oktober	1 263 707 800	1 323 636 700	1 472 324 300	1 554 781 900
November	1 243 804 400	1 290 294 400	1 432 662 500	1 491 233 100
December	1 294 628 600	1 334 281 600	1 496 914 300	1 518 583 400

¹⁾ För år 1925 ha beaktats Bankens bilanser för t. o. m. den 23 december; årets sista bilans har på grund *en considération: le dernier bilan de l'année n'est pas inclus par suite des modifications qu'y apporta le nouveau*

4. Översikt av Finlands Banks sedelcirkulation åren 1921—1932.

Circulation des billets de la Banque de Finlande en 1921—1932.

År. <i>Année.</i>	Högst. <i>Maximum.</i>		Lägst. <i>Minimum.</i>		Spänning. <i>Ecart.</i>	Medeltal. <i>Moyenne.</i>
	Datum. <i>Date.</i>	Belopp. <i>Montant.</i>	Datum. <i>Date.</i>	Belopp. <i>Montant.</i>		
1	2	3	4	5	6	7
		Mk.		Mk.	Mk.	Mk.
1921	15/3	1 493 342 000	22/1	1 303 164 100	190 177 900	1 385 781 500
1922	8/3	1 449 927 400	23/1	1 300 180 200	149 747 200	1 374 028 800
1923	31/3	1 555 128 200	23/11	1 298 107 100	257 021 100	1 409 819 800
1924	31/3	1 399 551 800	22/11	1 198 642 800	200 909 000	1 292 876 400
1925	8/4	1 399 913 300	23/1	1 154 761 400	245 151 900	1 276 593 000
1926	31/3	1 385 776 900	23/1	1 239 633 100	146 143 800	1 307 346 500
1927	23/12	1 522 095 500	22/1	1 269 563 400	252 532 100	1 413 610 400
1928	7/4	1 660 880 500	23/1	1 446 658 000	214 222 500	1 548 019 700
1929	30/3	1 596 011 600	23/11	1 300 887 700	295 123 900	1 439 300 700
1930	31/3	1 447 177 400	23/1	1 212 450 300	234 727 100	1 330 715 400
1931	31/3	1 319 545 300	23/9	1 137 566 800	181 978 500	1 229 035 400
1932	31/3	1 299 389 200	23/11	1 003 957 700	295 431 500	1 135 090 900

deltal varje månad åren 1925—1932.

montant moyen pour chaque mois en 1925—1932.

1929	1930	1931	1932	Månad. <i>Mois.</i>
6	7	8	9	10
Mk.	Mk.	Mk.	Mk.	
1 410 601 900	1 254 358 800	1 207 298 600	1 213 465 600	Januari
1 458 081 800	1 288 446 800	1 249 703 700	1 217 462 700	Februari
1 553 297 200	1 407 640 100	1 297 072 200	1 291 433 200	Mars
1 537 494 700	1 426 254 000	1 274 722 200	1 226 159 900	April
1 473 082 200	1 370 792 700	1 239 493 800	1 163 772 000	Maj
1 469 043 200	1 370 869 500	1 222 568 100	1 128 996 800	Juni
1 427 534 200	1 340 711 700	1 188 597 200	1 081 223 700	Juli
1 422 591 300	1 328 847 900	1 172 591 800	1 060 891 900	Augusti
1 431 666 700	1 335 774 300	1 173 103 400	1 067 691 900	September
1 387 429 000	1 313 863 200	1 236 980 700	1 054 527 400	Oktober
1 334 726 000	1 257 308 500	1 220 977 200	1 035 833 300	November
1 366 060 400	1 273 717 100	1 265 315 800	1 079 631 900	December

av där vidtagna förändringar utelämnats. *Pour 1925 tous les bilans de la Banque jusqu'au 23 décembre sont pris règlement.*

6. Översikt av Finlands Banks sedelutgivningsreserv åren 1921—1932.

Réserve d'émission de billets de la Banque de Finlande en 1921—1932.

År. <i>Année.</i>	Högst. <i>Maximum.</i>		Lägst. <i>Minimum.</i>		Spänning. <i>Ecart.</i>	Medeltal. <i>Moyenne.</i>
	Datum. <i>Date.</i>	Belopp. <i>Montant.</i>	Datum. <i>Date.</i>	Belopp. <i>Montant.</i>		
1	2	3	4	5	6	7
		Mk.		Mk.	Mk.	Mk.
1921	31/1	125 553 200	30/9	7 369 000	118 184 200	63 852 600
1922	23/11	618 012 400	23/6	111 432 500	506 579 900	253 610 500
1923	31/1	455 495 900	8/10	127 157 300	328 338 600	305 008 200
1924	31/12	597 467 600	8/7	143 554 700	453 912 900	369 095 500
1925	14/11	915 651 700	31/3	539 573 000	376 078 700	740 769 000
1926	30/1	809 563 000	23/10	625 331 700	184 231 300	734 036 000
1927	14/5	828 284 800	31/10	661 869 800	166 415 000	763 537 600
1928	7/1	716 433 000	31/12	208 689 500	507 743 500	464 449 300
1929	14/12	540 779 300	8/1	275 933 900	264 845 400	386 523 700
1930	23/9	886 168 500	8/1	489 458 900	396 709 600	749 203 300
1931	15/1	828 911 700	23/11	279 727 700	549 184 000	640 761 200
1932	8/6	634 187 800	8/1	348 999 000	285 188 800	526 547 800

8. Sammansättningen av Finlands Banks sedel- *Détail de la circulation des billets de la Banque*

Sedelvalör. <i>Coupires.</i>	1925		1926		1927		1928	
	Belopp. <i>Montant.</i>	Procent. <i>Pour-cent.</i>	Belopp. <i>Montant.</i>	Procent. <i>Pour-cent.</i>	Belopp. <i>Montant.</i>	Procent. <i>Pour-cent.</i>	Belopp. <i>Montant.</i>	Procent. <i>Pour-cent.</i>
1	2	3	4	5	6	7	8	9
	Mk.	%	Mk.	%	Mk.	%	Mk.	%
1 000 mk.	361 139 000	27.58	380 267 000	28.26	443 324 000	29.27	439 403 000	29.04
500 »	206 719 000	15.79	223 212 500	16.59	266 264 000	17.58	272 384 500	18.00
100 »	473 579 700	36.17	486 985 000	36.19	531 111 400	35.07	531 009 700	35.09
50 »	102 365 000	7.82	101 568 350	7.55	108 052 700	7.14	104 434 800	6.90
20 »	—	—	1 586 580	0.12	46 273 260	3.06	52 971 740	3.50
10 »	71 375 980	5.45	73 549 510	5.46	47 763 110	3.15	44 289 100	2.93
5 »	25 412 495	1.94	26 506 495	1.97	26 700 035	1.76	27 634 935	1.83
Äldre emiss. ¹⁾ <i>Emiss. ant.²⁾</i>	68 714 864	5.25	52 039 644	3.86	44 918 614	2.97	41 084 975	2.71
Summa <i>Total</i>	1 309 306 039	100.00	1 345 715 079	100.00	1 514 407 119	100.00	1 513 212 750	100.00

¹⁾ För år 1925 ha beaktats Bankens bilanser för t. o. m. den 23 december; årets sista bilans har på grund *en considération; le dernier bilan de l'année n'est pas inclus par suite des modifications qu'y apporta le nouveau*

²⁾ Här upptagas alla till tidigare emissioner än år 1922 hörande sedlar. *Y compris tous les billets antérieurs*

7. Finlands Banks sedelutgivningsreserv i förhållande till hela sedelutgivningsrätten åren 1921—1932.

Rapport entre la réserve d'émission de billets de la Banque de Finlande et le droit d'émission total en 1921—1932.

År. Année.	Högst. <i>Maximum.</i>		Lägst. <i>Minimum.</i>		Spänning. <i>Ecart.</i>	Medeltal. <i>Moyenne.</i>
	Datum. <i>Date.</i>	Procent. <i>Pour-cent.</i>	Datum. <i>Date.</i>	Procent. <i>Pour-cent.</i>		
1	2	3	4	5	6	7
		0/0		0/0	0/0	0/0
1921	31/1	8.00	30/9	0.49	7.51	3.99
1922	23/11	24.94	23/6	6.78	18.16	12.82
1923	31/1	19.78	8/10	6.90	12.88	13.92
1924	31/12	25.56	8/7	7.67	17.89	16.96
1) 1925	15/8	33.02	31/3	22.46	10.56	28.30
1926	14/8	32.54	23/10	25.65	6.89	28.44
1927	14/5	32.16	31/10	23.27	8.89	28.94
1928	23/3	25.44	31/12	9.33	16.11	19.25
1929	11/12	25.33	8/1	12.34	12.99	18.33
1930	23/9	37.37	8/3	21.68	15.69	31.46
1931	7/2	37.09	23/11	15.38	21.71	30.09
1932	30/6	31.46	8/1	18.19	13.27	26.19

cirkulation vid utgången av åren 1925—1932. de Finlande à la fin des années 1925—1932.

1929		1930		1931		1932		Sedelvalör. <i>Coupires.</i>
Belopp. <i>Montant.</i>	Procent. <i>Pour-cent.</i>	Belopp. <i>Montant.</i>	Procent. <i>Pour-cent.</i>	Belopp. <i>Montant.</i>	Procent. <i>Pour-cent.</i>	Belopp. <i>Montant.</i>	Procent. <i>Pour-cent.</i>	
10	11	12	13	14	15	16	17	
Mk.	%	Mk.	%	Mk.	%	Mk.	%	
382 293 000	28.10	345 107 000	26.98	412 505 000	31.91	317 718 000	29.27	1 000 mk.
247 159 000	18.16	233 995 500	18.29	221 261 500	17.11	186 470 500	17.18	500 »
480 053 800	35.28	458 211 500	35.81	429 165 700	33.19	390 353 000	35.97	100 »
96 540 400	7.10	92 495 950	7.23	88 821 650	6.87	87 992 800	8.11	50 »
50 920 760	3.74	51 265 520	4.01	51 049 800	3.95	54 127 720	4.99	20 »
38 926 080	2.86	36 103 440	2.82	33 089 400	2.56	7 494 890	0.69	10 »
25 744 115	1.89	24 768 900	1.94	20 815 325	1.61	5 722 020	0.53	5 »
38 988 447	2.87	37 403 609	2.92	36 206 255	2.80	35 383 241	3.26	Äldre emiss. ²⁾ Emiss. ant. ³⁾
1 360 625 602	100.00	1 279 351 419	100.00	1 292 914 630	100.00	1 085 262 171	100.00	Summa Total

av där vidtagna förändringar utelämnats. *Pour 1925 tous les bilans de la Banque jusqu'au 23 décembre sont pris règlement.*
à l'émission 1922.

**9. Finlands Banks sedel-
Fabrication de billets de la Banque de**

År. <i>Année.</i>	1000 mk.	500 mk.	100 mk.	50 mk.	20 mk.
	A n t a l.				
1	2	3	4	5	6
1921	—	—	2 665 000	2 618 000	688 000
1922	—	—	1 292 000	684 000	—
1923	763 000	—	3 053 000	3 460 000	—
1924	—	608 000	4 071 000	—	—
1925	—	—	1 886 000	308 000	—
1926	80 000	192 000	2 210 000	1 732 000	216 000
1927	294 000	382 000	2 881 000	1 468 000	3 768 000
1928	196 000	387 000	2 726 000	2 064 000	3 468 000
1929	189 000	186 000	2 171 000	1 703 000	1 174 000
1930	—	359 000	2 132 000	1 620 000	2 496 000
1931	372 000	—	2 290 000	1 675 000	4 464 000
1932	188 000	189 000	2 727 000	2 253 000	1 331 000

**10. Finlands Banks sedel-
Annulation et destruction de billets de la**

År. <i>Année.</i>	1000 mk.	500 mk.	100 mk.	50 mk.	20 mk.	10 mk.	5 mk.
	A n t a l.						
1	2	3	4	5	6	7	8
1921	79 922	57 722	1 343 742	1 084 599	2 270 736	3 587 315	4 184 809
1922	85 300	59 340	1 538 700	1 047 800	1 879 400	4 421 200	4 013 100
1923	197 802	155 700	2 731 000	1 533 198	1 747 000	5 602 002	4 931 098
1924	343 408	466 409	3 488 306	2 639 105	412 006	6 092 005	4 612 006
1925	161 060	68 060	1 927 060	1 490 062	—	6 515 060	4 515 060
1926	191 000	203 000	2 571 000	1 655 000	2	7 320 002	5 165 002
1927	139 000	185 000	2 323 000	1 368 000	392 000	5 220 000	4 564 000
1928	159 000	193 000	2 347 000	1 550 000	1 828 002	4 288 000	4 714 000
1929	155 000	214 000	2 505 000	1 935 000	2 625 000	4 458 000	5 410 000
1930	175 028	238 000	2 710 002	1 615 003	2 525 002	3 997 002	5 045 004
1931	162 000	240 000	2 440 000	1 733 002	2 690 002	3 758 002	5 050 000
1932	105 001	192 002	2 420 002	1 520 000	2 370 000	2 875 000	3 150 000

¹⁾ Från år 1923 äro de till 1897/98 års emission hörande sedlarna hänfödda till äldre emissioner.

²⁾ Från år 1925 äro de till tidigare emissioner än år 1922 hörande sedlarna hänfödda till äldre emissioner.

tillverkning åren 1921—1932.

Finlande pendant les années 1921—1932.

10 mk.	5 mk.	1 mk.	Summa. Total.		År. Année.
N o m b r e.			Antal. Nombre.	Belopp. Montant.	
7	8	9	10	11	12
				Mk.	
2 445 000	4 986 000	1 593 000	14 995 000	462 133 000	1921
14 844 000	9 380 000	—	26 200 000	358 740 000	1922
1 176 000	2 944 000	—	11 396 000	1 267 780 000	1923
3 372 000	—	—	8 051 000	744 820 000	1924
4 044 000	3 972 000	—	10 210 000	264 300 000	1925
6 710 000	4 373 000	—	15 513 000	576 885 000	1926
3 000 000	5 004 000	—	16 797 000	976 880 000	1927
4 357 000	4 582 000	—	17 780 000	901 140 000	1928
3 929 000	5 226 000	—	14 578 000	673 150 000	1929
2 735 000	4 344 000	—	13 686 000	572 690 000	1930
2 220 000	3 312 000	—	14 333 000	812 790 000	1931
—	—	—	6 688 000	694 470 000	1932

makulering åren 1921—1932.

Banque de Finlande pendant les années 1921—1932.

1 mk.	50 p.	25 p.	Äldre emiss. Emissions antérieures.	Summa. Total.		År. Année.
N o m b r e.				Antal. Nombre.	Belopp. Montant.	
9	10	11	12	13	14	15
					Mk.	
11 195 002	4 950 000	5 112 000	449	33 866 296	414 563 009	1921
6 588 000	2 853 000	3 714 000	—	26 199 840	432 038 500	1922
1 090 000	535 000	941 000	1) 6 384	19 470 184	744 118 160	1923
234 002	121 002	248 004	7 362	18 663 615	1 151 576 759	1924
—	—	—	2) 1 313 916	15 990 278	614 639 805	1925
—	—	—	401 015	17 506 021	749 269 630	1926
—	—	—	201 800	14 392 800	622 784 500	1927
—	—	—	104 900	15 183 902	674 933 790	1928
—	—	—	72 100	17 374 100	735 635 000	1929
—	—	—	57 200	16 362 241	763 113 680	1930
—	—	—	54 532	16 127 538	730 546 196	1931
—	—	—	46 500	12 678 505	611 819 450	1932

Depuis 1923 les billets de l'émission 1897/98 sont compris dans les émissions antérieures.

Depuis 1925 tous les billets antérieurs à l'émission 1922 sont compris dans les émissions antérieures.

11. Finlands Banks valuta Couverture de l'émission de la

Datum. Date.	Ordinarie täckning. Couverture ordinaire.					
	Guldkassa. <i>Encaisse or.</i>				Summa (kol. 2+5). <i>Total</i>	
	Belopp. Montant.	I procent av sedelcirkulationen (kol. 5 tab. 1). <i>Pour-cent du montant des billets en cir- culation (col. 5 tab. 1).</i>	I procent av vid anfordran betalbara förbindelser (kol. 10 tab. 16). <i>Pour-cent des engagements à vue (col. 10 tab. 16).</i>	Utländska korrespondenter. ¹⁾ <i>Comptes courants à l'étranger.¹⁾</i>	Belopp. Montant.	I procent av sedelcirkulationen (kol. 5 tab. 1). <i>Pour-cent du montant des billets en cir- culation (col. 5 tab. 1).</i>
1	2	3	4	5	6	7
	Mk.	‰	‰	Mk.	Mk.	‰
Ultimo 1931	303 701 200	23,49	19,53	412 534 900	716 236 100	55,10
Januari 8	303 701 200	24,54	20,05	414 541 600	718 242 800	58,04
15	303 701 000	24,90	20,33	413 476 900	717 177 900	58,79
23	303 700 400	25,83	20,77	415 081 500	718 781 900	61,12
30	303 851 200	24,90	20,89	419 950 000	723 801 200	59,31
Februari 8	303 982 100	25,15	20,07	455 225 300	759 207 400	62,81
15	303 982 100	25,21	19,59	494 133 700	798 115 800	66,19
23	303 980 500	25,67	19,20	564 119 100	868 099 600	73,31
29	303 977 400	23,91	18,47	585 136 900	889 114 300	69,94
Mars 8	303 977 500	23,42	18,56	600 494 700	904 472 200	69,70
15	303 977 500	23,45	18,35	668 472 700	972 450 200	75,01
23	303 982 200	23,90	18,80	664 010 700	967 992 900	76,09
31	303 989 400	23,39	19,25	650 343 200	954 332 600	73,44
April 8	303 989 500	24,27	19,84	647 962 800	951 952 300	76,00
15	303 993 400	24,47	20,56	638 831 200	942 824 600	75,88
23	303 995 200	25,65	20,43	615 682 700	919 677 900	77,60
30	303 995 500	24,83	21,07	597 951 000	901 946 500	73,66
Maj 7	303 995 400	25,38	21,09	587 727 900	891 723 300	74,45
14	304 007 300	25,98	21,35	566 831 000	870 838 300	74,43
23	304 007 300	27,15	21,85	557 027 300	861 034 600	76,90
31	304 122 100	26,05	21,93	549 919 100	854 041 200	73,15
Juni 8	304 351 800	26,58	22,57	537 113 900	841 465 700	73,48
15	304 290 500	26,83	22,76	513 317 900	817 608 400	72,08
23	304 348 700	27,66	22,90	496 031 300	800 380 000	72,74
30	304 351 800	26,79	23,50	454 430 800	758 782 600	66,78
Juli 8	304 352 200	27,69	22,41	443 384 400	747 736 600	68,02
15	304 349 900	28,01	22,17	455 771 000	760 120 900	69,97
23	304 349 900	28,94	23,01	443 420 100	747 770 000	71,11
31	304 349 900	27,98	23,28	438 477 900	742 827 800	68,30

¹⁾ Här ingår ett kreditiv i utlandet, som t. o. m. den 23 augusti utgjorde 95 500 000 mk samt fr. o. m. den 31 augusti 191 000 000 marcs.

för sedelutgivning år 1932.

Banque de Finlande en 1932.

(col. 2+5).		Supplementär täckning. <i>Couverture supplémentaire.</i>			Totalsumma (kol. 6+9+10+11). <i>Total général (col. 6+9+10+11).</i>			Datum. <i>Date.</i>
I procent av vid anfordran betalbara förbindelser (kol. 10 tab. 16). <i>Pour-cent des engagements à vue (col. 10 tab. 16).</i>	Utländska sedlar och kuponger. <i>Billets de banque et coupons négociables à l'étranger.</i>	Utländska växlar. <i>Effets payables à l'étranger.</i>	Inhemska växlar. <i>Effets payables en Finlande.</i>	Belopp. <i>Montant.</i>	I procent av sedelcirkulationen (kol. 5 tab. 1). <i>Pour-cent du montant des billets en circulation (col. 5 tab. 1).</i>	I procent av vid anfordran betalbara förbindelser (kol. 10 tab. 16). <i>Pour-cent des engagements à vue (col. 10 tab. 16).</i>		
8	9	10	11	12	13	14	15	
%	Mk.	Mk.	Mk.	Mk.	%	%	Ultimo 1931	
46.07	2 444 200	204 429 900	1 084 649 700	2 007 759 900	155.29	129.13		
47.42	2 727 000	217 230 400	1 081 396 700	2 019 596 900	163.19	133.35	Januari 8	
48.00	2 215 600	239 626 300	1 048 616 000	2 007 635 800	164.58	134.38	15	
49.17	1 784 300	245 283 900	1 018 092 600	1 983 942 700	168.71	135.71	23	
49.76	1 635 800	247 138 000	972 394 200	1 944 969 200	159.36	133.72	30	
50.12	1 805 900	258 390 100	967 434 400	1 986 837 800	164.38	131.17	Februari 8	
51.44	1 494 300	261 350 700	928 972 900	1 989 933 700	165.03	128.25	15	
54.82	1 520 600	255 887 000	926 208 600	2 051 715 800	173.27	129.57	23	
54.02	1 240 200	255 834 000	905 866 500	2 052 055 000	161.42	124.69	29	
55.21	1 592 100	257 176 500	920 417 400	2 083 658 200	160.56	127.19	Mars 8	
58.69	1 137 800	260 197 200	889 179 300	2 122 964 500	163.74	128.13	15	
59.86	834 600	258 120 500	860 597 400	2 087 545 400	164.10	129.08	23	
60.44	2 723 100	249 730 500	841 719 000	2 048 505 200	157.65	129.73	31	
62.12	1 169 800	242 636 700	820 150 300	2 015 909 100	160.95	131.56	April 8	
63.76	1 040 400	228 458 600	795 730 900	1 968 054 500	158.39	133.09	15	
61.81	973 100	228 257 800	797 890 700	1 946 799 500	164.27	130.85	23	
62.52	947 400	224 066 300	778 486 900	1 905 447 100	155.61	132.08	30	
61.88	1 390 000	224 801 400	806 744 000	1 924 658 700	160.68	133.56	Maj 7	
61.16	1 137 800	228 556 200	800 669 400	1 901 201 700	162.49	133.52	14	
61.88	1 253 200	224 533 600	786 315 600	1 873 137 000	167.30	134.63	23	
61.59	1 114 200	222 154 300	785 929 400	1 863 239 100	159.58	134.37	31	
62.40	1 208 100	212 565 600	798 800 900	1 854 040 300	161.90	137.50	Juni 8	
61.14	1 378 000	215 857 700	806 045 600	1 840 889 700	162.30	137.67	15	
60.23	1 186 300	235 887 900	788 993 900	1 826 448 100	165.98	137.43	23	
58.60	1 147 700	235 737 600	768 605 500	1 764 273 400	155.28	136.25	30	
55.05	1 524 100	234 112 200	869 109 900	1 852 482 800	168.52	136.38	Juli 8	
55.37	1 437 700	242 446 500	857 897 700	1 861 902 800	171.39	135.62	15	
56.53	1 049 700	228 640 500	859 241 900	1 836 702 100	174.66	138.86	23	
56.82	978 400	237 701 000	804 378 600	1 785 885 800	164.19	136.61	31	

191 000 000 mk. Y compris un crédit à l'étranger qui s'éleva jusqu'au 23 août à 95 500 000 marcs et à partir du 31 août à

11. (Forts.) Finlands Banks valuta

Couverture de l'émission de

Datum. Date.		Ordinarie täckning. Couverture ordinaire.					Summa (kol. 2+5). Total		
		Guldkassa. Encaisse or.			Utländska korrespondenter. ¹⁾ Comptes courants à l'étranger. ¹⁾				
		Belopp. Montant.	I procent av sedelcirku- lationen (kol. 5 tab. 1). <i>Pour-cent du montant des billets en cir- culation</i> (col. 5 tab. 1).	I procent av vid anford- ran betalbara förbindelser (kol. 10 tab. 16). <i>Pour-cent des engagements à vue</i> (col. 10 tab. 16).					Belopp. Montant.
1	2	3	4	5	6	7			
		Mk.	‰	‰	Mk.	Mk.	‰		
Augusti	8	304 358 500	28,29	23,75	427 330 400	731 688 900	68,02		
	15	304 358 500	28,68	23,48	422 724 800	727 083 300	68,52		
	23	304 358 000	29,50	23,66	416 775 800	721 133 800	69,89		
	31	304 360 800	28,31	22,00	510 477 100	814 837 900	75,80		
September	8	304 353 500	28,31	22,01	503 843 800	808 197 300	75,18		
	15	304 349 600	28,45	22,08	500 178 000	804 527 600	75,21		
	23	304 349 300	29,36	21,89	499 261 300	803 610 600	77,53		
	30	304 349 300	27,93	21,27	498 954 600	803 303 900	73,73		
Oktober	8	304 339 600	28,54	22,02	504 103 500	808 443 100	75,82		
	15	304 339 600	28,70	22,15	495 178 400	799 518 000	75,39		
	22	304 344 000	29,67	22,11	476 522 500	780 866 500	76,13		
	31	304 344 200	28,56	21,48	464 525 200	768 869 400	72,15		
November	8	304 344 200	29,26	22,04	449 317 100	753 661 300	72,46		
	15	304 344 200	29,39	22,17	441 486 400	745 830 600	72,02		
	23	304 345 300	30,31	21,68	454 072 900	758 418 200	75,54		
	30	304 354 000	28,61	21,47	458 824 400	763 178 400	71,74		
December	8	304 353 500	28,43	20,95	463 727 500	768 081 000	71,75		
	15	304 353 500	28,17	21,18	466 112 200	770 465 700	71,32		
	23	304 365 500	28,12	20,97	468 469 400	772 834 900	71,39		
	31	304 375 800	28,05	20,76	505 163 500	809 539 300	74,59		
Högst Maximum	³¹ / ₁₂ 304 375 800	²³ / ₁₁ 30,31	⁸ / ₃ 23,75	¹⁵ / ₃ 668 472 700	¹⁵ / ₃ 972 450 200	²³ / ₄ 77,60			
Lägst Minimum	²³ / ₁ 303 700 400	³¹ / ₃ 23,39	¹⁵ / ₃ 18,35	¹⁵ / ₁ 413 476 900	¹⁵ / ₁ 717 177 900	⁸ / ₁ 58,04			
Spänning Ecart	675 400	6,92	5,40	254 995 800	255 272 300	19,56			
Medeltal Moyenne	304 181 100	26,94	21,34	506 581 600	810 762 700	71,51			

¹⁾ Se noten à sid. 14. Voir la note au page 14.

för sedelutgivning år 1932.

la Banque de Finlande en 1932. — Suite.

(col. 2+5).	Supplementär täckning. <i>Couverture supplémentaire.</i>			Totalsumma (kol. 6+9+10+11). <i>Total général (col. 6+9+10+11).</i>			Datum. <i>Date.</i>	
	Utländska sedlar och kuponger. <i>Billets de banque et coupons négociables à l'étranger.</i>	Utländska växlar. <i>Effets payables à l'étranger.</i>	Inhemska växlar. <i>Effets payables en Finlande.</i>	Belopp. <i>Montant.</i>	I procent av sedelcir- kulationen (kol. 5 tab. 1). <i>Pour-cent du montant des billets en cir- culation (col. 5 tab. 1).</i>	I procent av vid an- fordran be- talbara för- bindelser (kol. 10 tab. 16). <i>Pour-cent des engagemens à vue (col. 10 tab. 16).</i>		
					8	9		10
	%	Mk.	Mk.	Mk.	Mk.	%	%	
57.10	1 280 100	244 286 700	826 421 900	1 803 677 600	167.67	140.76	Augusti	8
56.09	1 798 500	242 156 800	810 664 200	1 781 702 800	167.91	137.45		15
56.06	1 294 800	232 782 800	829 337 600	1 784 549 000	172.96	138.72		23
58.90	1 037 400	229 685 100	828 017 500	1 873 577 900	174.28	135.43		31
58.44	1 852 800	228 112 500	886 279 800	1 924 442 400	179.03	139.15	September	8
58.37	1 025 500	232 513 200	882 885 600	1 920 951 900	179.57	139.37		15
57.80	850 700	226 087 900	934 119 400	1 964 668 600	189.54	141.30		23
56.14	1 180 200	224 824 200	945 772 000	1 975 080 300	181.28	138.04		30
58.50	1 326 900	231 216 100	977 696 600	2 018 682 700	189.31	146.06	Oktober	8
58.20	713 900	228 347 600	971 406 000	1 999 985 500	188.58	145.58		15
56.74	584 300	227 671 200	978 659 500	1 987 781 500	193.81	144.43		22
54.27	642 000	230 277 700	984 931 700	1 984 720 800	186.25	140.08		31
54.58	1 108 500	222 730 200	1 019 633 700	1 997 133 700	192.02	144.63	November	8
54.33	683 400	212 102 100	1 010 996 400	1 969 612 500	190.20	143.48		15
54.03	916 400	207 629 700	1 030 495 700	1 997 460 000	198.96	142.29		23
53.84	722 400	205 823 700	1 010 424 600	1 980 149 100	186.15	139.68		30
52.86	847 200	222 515 200	1 066 853 500	2 058 296 900	192.28	141.67	December	8
53.63	694 400	226 554 800	1 045 376 000	2 043 090 900	189.13	142.21		15
53.24	820 000	235 702 500	1 040 915 400	2 050 272 800	189.40	141.24		23
55.21	1 592 900	235 988 800	1 002 729 700	2 049 850 300	188.88	139.81		31
$\frac{15}{4}$ 63.76	$\frac{8}{1}$ 2 727 000	$\frac{15}{2}$ 261 350 700	$\frac{8}{1}$ 1 081 396 700	$\frac{15}{3}$ 2 122 964 500	$\frac{23}{11}$ 198.96	$\frac{8}{10}$ 146.06	{ Högst Maximum	
$\frac{8}{1}$ 47.42	$\frac{22}{10}$ 584 300	$\frac{30}{11}$ 205 823 700	$\frac{30}{6}$ 768 605 500	$\frac{30}{6}$ 1 764 273 400	$\frac{30}{6}$ 155.28	$\frac{29}{2}$ 124.69	{ Lägst Minimum	
16.34	2 142 700	55 527 000	312 791 200	358 691 100	43.68	21.37	{ Spänning Ecart	
56.67	1 262 900	233 737 200	903 531 300	1 949 294 100	172.43	136.38	{ Medeltal Moyenne	

12. Översikt av Finlands Banks guldkassa åren 1921—1932.¹⁾

Encaisse or de la Banque de Finlande en 1921—1932.¹⁾

År. <i>Année.</i>	Högst.	<i>Maximum.</i>	Lägst.	<i>Minimum.</i>	Spänning. <i>Ecart.</i>	Medeltal. <i>Moyenne.</i>
	Datum. <i>Date.</i>	Belopp. <i>Montant.</i>	Datum. <i>Date.</i>	Belopp. <i>Montant.</i>		
1	2	3	4	5	6	7
		Mk.		Mk.	Mk.	Mk.
1921	31/3	42 626 200	23/8	42 624 600	1 600	42 625 300
1922	8/11	43 372 700	28/2	42 580 900	791 800	42 801 600
1923	8/1	43 372 700	15/1	42 704 500	668 200	42 718 400
1924	15/11	43 285 400	8/1	42 704 500	580 900	42 969 400
1925	8/10	43 285 800	8/1	43 285 400	400	43 285 600
1926	8/3	331 829 900	31/12	327 368 800	4 461 100	330 147 700
1927	8/1	327 182 100	31/12	316 631 400	10 550 700	322 848 500
1928	7/1	316 590 500	31/12	304 425 400	12 165 100	310 553 900
1929	8/1	304 218 600	23/9	300 328 700	3 889 900	302 178 300
1930	22/3	304 384 800	23/8	300 449 600	3 935 200	301 888 200
1931	8/10	306 065 600	15/6	300 396 000	5 669 600	302 108 300
1932	31/12	304 375 800	23/1	303 700 400	675 400	304 181 100

13. Finlands Banks guldkassa i förhållande till sedeleirkulationen åren 1921—1932.¹⁾

Rapport entre l'encaisse or et la circulation des billets en 1921—1932.¹⁾

År. <i>Année.</i>	Högst.	<i>Maximum.</i>	Lägst.	<i>Minimum.</i>	Spänning. <i>Ecart.</i>	Medeltal. <i>Moyenne.</i>
	Datum. <i>Date.</i>	Procent. <i>Pour-cent.</i>	Datum. <i>Date.</i>	Procent. <i>Pour-cent.</i>		
1	2	3	4	5	6	7
		0/0		0/0	0/0	0/0
1921	15/1	3.27	15/3	2.85	0.42	3.08
1922	23/1	3.31	8/3	2.94	0.37	3.12
1923	23/11	3.29	31/3	2.75	0.54	3.04
1924	22/11	3.61	31/3	3.05	0.56	3.33
1925	23/1	3.75	8/4	3.09	0.66	3.40
1926	23/1	26.75	31/3	23.93	2.82	25.27
1927	22/1	25.72	23/12	20.81	4.91	22.88
1928	14/1	21.84	7/4	18.87	2.97	20.08
1929	23/11	23.28	30/3	18.94	4.34	21.04
1930	23/1	24.87	31/3	21.02	3.85	22.73
1931	23/9	26.43	31/3	22.88	3.55	24.61
1932	23/11	30.31	31/3	23.39	6.92	26.94

¹⁾ Guldkassan har för åren 1921—1925 bokförts till sitt nominella värde enligt 1877 års myntlag, d. v. s. uppskrivits i enlighet med det där stadgade guldvärdet, d. v. s. 100 mk = 3 15/19 gr. fint guld. *L'encaisse or a c'est à dire à 1 kg d'or fin = 3 444:44 marcs; depuis l'entrée en vigueur de la loi monétaire du 21 décembre 1925*

²⁾ Här ingår ett kreditiv i utlandet, som ultimo 1931 utgjorde 95 500 000 mk. samt ultimo 1932 191 000 000 191 000 000 marcs.

14. Finlands Banks guldkassa i förhållande till vid anfordran betalbara förbindelser åren 1921—1932.¹⁾

Rapport entre l'encaisse or de la Banque de Finlande et les engagements à vue en 1921—1932.¹⁾

År. Année.	Högst. <i>Maximum.</i>		Lägst. <i>Minimum.</i>		Spänning. <i>Ecart.</i>	Medeltal. <i>Moyenne.</i>
	Datum. <i>Date.</i>	Procent. <i>Pour-cent.</i>	Datum. <i>Date.</i>	Procent. <i>Pour-cent.</i>		
1	2	3	4	5	6	7
		0/0		0/0	0/0	0/0
1921	22/1	3.01	23/3	2.65	0.36	2.80
1922	15/8	2.95	8/11	2.16	0.79	2.68
1923	29/9	2.55	7/4	2.10	0.45	2.32
1924	15/8	2.73	15/2	2.04	0.69	2.41
1925	22/8	2.55	15/12	2.08	0.47	2.33
1926	14/8	20.01	8/1	15.44	4.57	18.05
1927	15/7	20.05	31/10	14.73	5.32	17.54
1928	23/7	18.74	31/1	14.57	4.17	16.69
1929	15/10	19.85	8/3	15.87	3.98	17.84
1930	23/9	21.08	15/3	16.36	4.72	19.08
1931	30/9	24.47	31/12	19.53	4.94	21.50
1932	8/3	23.75	15/3	18.35	5.40	21.34

15. Sammansättningen av Finlands Banks valuta för sedelutgivning vid utgången av åren 1931—1932.

Détail de la couverture de l'émission de billets de la Banque de Finlande à la fin des années 1931—1932.

	31/12 1931		31/12 1932	
	Belopp. <i>Montant.</i>	Procent. <i>Pour-cent.</i>	Belopp. <i>Montant.</i>	Procent. <i>Pour-cent.</i>
	Mk.	0/0	Mk.	0/0
Ordinarie täckning: <i>Couverture ordinaire:</i>				
Guldkassa	303 701 200	15.13	304 375 800	14.85
Encaisse or				
Korrespondenter i utlandet ²⁾	412 534 900	20.55	505 163 500	24.64
Comptes courants à l'étranger ²⁾				
Summa <i>Total</i>)	716 236 100	35.68	809 539 300	39.49
Supplementär täckning: <i>Couverture supplémentaire:</i>				
Banksedlar och kuponger i utländskt mynt	2 444 200	0.12	1 592 500	0.08
Billets de banque et coupons négociables à l'étranger ..				
Växlar i utländskt mynt	204 429 900	10.18	235 988 800	11.51
Effets payables à l'étranger				
Växlar i finskt mynt	1 084 649 700	54.02	1 002 729 700	48.92
Effets payables en Finlande				
Summa <i>Total</i>)	1 291 523 800	64.32	1 240 311 000	60.51
Totalsumma <i>Total général</i>)	2 007 759 900	100.00	2 049 850 300	100.00

1 kg fint guld = 3 444: 44 mk; fr. o. m. myntlagens av den 21 december 1925 ikraftträdande har guldkassan été portée en compte pendant les années 1921—1925 à sa valeur nominale selon la loi monétaire de l'année 1877, l'encaisse or a été évaluée à la nouvelle valeur or, c'est à dire 100 marcs = 3 15/19 grammes d'or fin.
mk. Y compris un crédit à l'étranger qui s'éleva à la fin de 1931 à 95 500 000 marcs et à la fin de 1932 à

16. Finlands Banks vid anfordran

Engagements à vue de la

Datum. <i>Date.</i>	Sedel- cirkulation. <i>Billets en cir- culation.</i>	Postremiss- växlar. <i>Mandats émis par la Banque.</i>	Upp- och avskrivningsräkning. <i>Comptes courants.</i>		Inkasso- växlar. <i>Effets à l'encaisse- ment.</i>
			Med stats- verket. <i>Du Trésor.</i>	Med andra. <i>Autres.</i>	
1	2	3	4	5	6
	Mk.	Mk.	Mk.	Mk.	Mk.
Ultimo 1931	1 292 914 600	15 447 200	55 930 100	51 268 600	893 500
Januari					
8	1 237 557 100	7 897 100	59 998 200	76 827 700	1 007 600
15	1 219 869 500	11 032 200	81 491 200	73 794 800	479 000
23	1 175 963 300	9 632 800	49 876 800	115 849 900	242 600
30	1 220 472 300	13 307 000	—	98 453 000	545 800
Februari					
8	1 208 659 200	10 699 400	34 901 700	140 012 900	222 500
15	1 205 835 200	8 399 600	33 293 900	178 675 700	892 800
23	1 184 091 500	5 854 200	68 470 900	220 795 700	169 700
29	1 271 265 100	12 487 100	106 520 900	140 573 200	1 025 400
Mars					
8	1 297 744 600	14 734 600	63 150 100	153 047 000	317 000
15	1 296 513 200	7 811 900	29 548 300	215 356 500	414 400
23	1 272 085 900	7 720 200	894 200	223 671 700	157 400
31	1 299 389 200	11 365 200	—	150 932 100	460 900
April					
8	1 252 533 100	9 895 700	4 248 200	150 475 700	103 600
15	1 242 505 400	6 887 900	1 202 700	120 869 500	195 600
23	1 185 136 000	5 549 900	9 825 200	169 685 200	198 600
30	1 224 465 200	9 497 300	4 963 000	88 518 300	275 100
Maj					
7	1 197 809 300	7 764 700	—	126 411 600	378 100
14	1 170 067 200	7 818 900	—	138 643 900	386 000
23	1 119 624 200	5 934 900	—	160 702 200	236 200
31	1 167 587 400	11 167 900	—	105 188 100	436 800
Juni					
8	1 145 178 900	14 064 500	—	79 079 900	125 800
15	1 134 245 600	8 337 600	—	94 993 600	203 300
23	1 100 383 100	5 386 800	—	117 874 100	180 900
30	1 136 179 700	11 249 300	—	40 088 700	286 700
Juli					
8	1 099 261 500	14 395 600	—	142 068 300	340 800
15	1 086 382 900	9 342 800	—	175 517 900	336 700
23	1 051 584 900	5 602 400	—	156 734 400	358 900
31	1 087 665 400	9 498 500	8 353 700	96 674 100	208 800

betalbara förbindelser år 1932.

Banque de Finlande en 1932.

Kreditiv i utlandet. <i>Crédit à l'étranger.</i>	Korrespon- denter i ut- landet. <i>Comptes courants à l'étranger.</i>	Diverse räkningar. <i>Divers.</i>	Summa. <i>Total.</i>	Datum. <i>Date.</i>
7	8	9	10	11
Mk.	Mk.	Mk.	Mk.	
95 500 000	32 784 800	10 084 000	1 554 822 800	Ultimo 1931
95 500 000	27 734 200	7 977 100	1 514 499 000	Januari 8
95 500 000	10 025 000	1 836 600	1 494 028 300	15
95 500 000	9 595 000	5 290 900	1 461 951 300	23
95 500 000	13 171 000	13 114 200	1 454 563 300	30
95 500 000	21 412 600	3 318 800	1 514 727 100	Februari 8
95 500 000	21 639 100	7 314 400	1 551 550 700	15
95 500 000	4 325 800	4 276 700	1 583 484 500	23
95 500 000	8 587 100	9 788 700	1 645 747 500	29
95 500 000	10 350 100	3 333 900	1 638 177 300	Mars 8
95 500 000	9 799 100	1 996 500	1 656 939 900	15
95 500 000	8 415 900	8 774 700	1 617 220 000	23
95 500 000	7 956 500	13 419 700	1 579 023 600	31
95 500 000	13 625 300	5 944 700	1 532 326 300	April 8
95 500 000	11 087 700	520 300	1 478 769 100	15
95 500 000	12 270 900	9 690 200	1 487 856 000	23
95 500 000	9 258 600	10 170 500	1 442 648 000	30
95 500 000	7 555 900	5 665 200	1 441 084 800	Maj 7
95 500 000	3 570 200	7 940 400	1 423 926 600	14
95 500 000	4 216 200	5 144 000	1 391 357 700	23
95 500 000	4 181 500	2 631 100	1 386 692 800	31
95 500 000	3 957 600	10 505 000	1 348 411 700	Juni 8
95 500 000	3 491 700	392 800	1 337 164 600	15
95 500 000	3 239 400	6 393 200	1 328 957 500	23
95 500 000	4 552 900	7 007 600	1 294 864 900	30
95 500 000	5 087 000	1 663 100	1 358 316 300	Juli 8
95 500 000	5 301 900	524 800	1 372 907 000	15
95 500 000	5 357 100	7 558 700	1 322 696 400	23
95 500 000	5 408 300	3 986 400	1 307 295 200	31

16. (Forts.) **Finlands Banks vid anfordran**
Engagements à vue de la

Datum. <i>Date.</i>	Sedel- cirkulation. <i>Billets en cir- culation.</i>	Postremiss- växlar. <i>Mandats émis par la Banque.</i>	Upp- och avskrivningsräkning. <i>Comptes courants.</i>		Inkasso- växlar. <i>Effets à l'encaisse- ment.</i>
			Med stats- verket. <i>Du Trésor.</i>	Med andra. <i>Autres.</i>	
1	2	3	4	5	6
	Mk.	Mk.	Mk.	Mk.	Mk.
Augusti 8	1 075 725 600	9 810 600	1 440 500	95 191 100	233 200
15	1 061 084 600	11 033 800	24 111 000	95 682 900	197 400
23	1 031 740 500	6 104 000	2 236 800	138 625 000	316 900
31	1 075 016 900	10 031 900	—	78 441 300	393 200
September 8	1 074 946 900	9 945 700	8 459 500	88 621 200	137 700
15	1 069 743 800	6 945 100	8 235 000	95 089 800	287 100
23	1 036 536 600	6 736 300	23 282 900	125 754 700	300 200
30	1 089 540 400	12 270 900	18 276 100	110 219 000	162 800
Oktober 8	1 066 317 800	12 942 200	—	103 912 000	76 700
15	1 060 526 000	8 239 900	—	105 823 700	276 800
22	1 025 643 800	6 873 200	2 489 700	138 358 400	303 300
31	1 065 621 900	12 112 000	10 074 600	121 377 900	399 100
November 8	1 040 074 400	10 113 900	25 726 200	101 130 200	872 500
15	1 035 558 800	7 506 200	33 891 200	97 922 000	711 000
23	1 003 957 700	5 794 200	86 258 300	101 638 800	319 800
30	1 063 742 400	12 745 800	66 851 100	75 019 400	968 000
December 8	1 070 454 000	8 576 800	86 165 100	84 418 000	1 032 600
15	1 080 285 100	11 075 500	55 304 500	88 313 700	1 234 600
23	1 082 526 400	5 665 500	96 850 100	63 900 600	360 200
31	1 085 262 200	27 386 000	91 658 200	62 784 400	132 900
Högst <i>Maximum</i>	^{31/3} 1 299 389 200	^{31/12} 27 386 000	^{29/2} 106 520 900	^{23/3} 223 671 700	^{15/12} 1 234 600
Lägst <i>Minimum</i>	^{23/11} 1 003 957 700	^{23/6} 5 386 800	^{23/3} 894 200	^{30/6} 40 088 700	^{8/10} 76 700
Spänning <i>Ecart</i>	295 431 500	21 999 200	105 626 700	183 583 000	1 157 900
Medeltal <i>Moyenne</i>	1 135 090 900	9 692 600	24 959 400	119 244 600	393 800

betalbara förbindelser år 1932.

Banque de Finlande en 1932. — Suite.

Kreditiv i utlandet. <i>Crédit à l'étranger.</i>	Korrespon- denter i ut- landet. <i>Comptes courants à l'étranger.</i>	Diverse räkningar. <i>Divers.</i>	Summa. <i>Total.</i>	Datum. <i>Date.</i>
7	8	9	10	11
Mk.	Mk.	Mk.	Mk.	
95 500 000	3 159 700	308 000	1 281 368 700	Augusti 8
95 500 000	4 096 900	4 552 200	1 296 258 800	15
95 500 000	3 707 700	8 194 100	1 286 425 000	23
191 000 000	3 862 700	24 731 200	1 383 477 200	31
191 000 000	3 116 200	6 798 100	1 383 025 300	September 8
191 000 000	3 413 400	3 601 300	1 378 315 500	15
191 000 000	3 344 300	3 491 200	1 390 446 200	23
191 000 000	3 582 800	5 770 000	1 430 822 000	30
191 000 000	3 944 500	3 854 300	1 382 047 500	Oktober 8
191 000 000	3 968 600	3 968 400	1 373 803 400	15
191 000 000	4 752 300	6 852 100	1 376 272 800	22
191 000 000	4 583 500	11 653 300	1 416 822 300	31
191 000 000	4 755 000	7 222 600	1 380 894 800	November 8
191 000 000	4 195 200	1 914 800	1 372 699 200	15
191 000 000	5 403 000	9 409 600	1 403 781 400	23
191 000 000	5 297 300	1 973 600	1 417 597 600	30
191 000 000	4 134 200	7 139 100	1 452 919 800	December 8
191 000 000	5 196 900	4 262 000	1 436 672 300	15
191 000 000	5 521 200	5 827 700	1 451 651 700	23
191 000 000	6 734 300	1 226 000	1 466 184 000	31
³¹ / ₈ 191 000 000	⁸ / ₁ 27 734 200	³¹ / ₈ 24 731 200	¹⁵ / ₃ 1 656 939 900	{ Högst Maximum
⁸ / ₁ 95 500 000	⁸ / ₉ 3 116 200	⁸ / ₈ 308 000	⁸ / ₈ 1 281 368 700	{ Lägst Minimum
95 500 000	24 618 000	24 423 200	375 571 200	{ Spänning Ecart
129 322 900	7 123 800	6 019 400	1 431 847 400	{ Medeltal Moyenne

17. Finlands Banks inhemska utlå-
Prêts intérieurs accordés par la Banque de

Datum. <i>Date</i>	Direkt utlåning. <i>Prêts directs.</i>				I procent av totala utlåning- gen (kol. 9). <i>Pour-cent du total des prêts intérieurs (col. 9).</i>
	Hypotekslån. <i>Prêts hypothé- caires.</i>	Kassakreditiv. <i>Crédits de caisse.</i>	Direkt dis- konterade växlar. <i>Effets directement escomptés.</i>	Summa. <i>Total.</i>	
1	2	3	4	5	6
	Mk.	Mk.	Mk.	Mk.	‰
Ultimo 1931	126 450 000	98 071 300	601 841 400	826 362 700	63.12
Januari 8	126 436 200	98 573 800	590 624 400	815 634 400	62.43
15	118 522 100	95 423 500	585 935 700	799 881 300	63.35
23	101 133 700	99 111 300	577 634 500	777 879 500	63.85
30	56 382 700	99 974 100	585 890 700	742 247 500	65.76
Februari 8	55 961 200	93 705 100	617 690 200	767 356 500	68.69
15	53 170 700	96 584 100	612 627 400	762 382 200	70.67
23	51 156 600	96 387 600	643 709 700	791 253 900	73.69
29	51 149 600	102 906 300	652 367 600	806 423 500	76.08
Mars 8	51 306 700	98 104 400	658 804 600	808 215 700	75.55
15	32 907 600	95 984 200	656 883 900	785 775 700	77.18
23	32 590 900	103 494 000	657 889 800	793 974 700	79.66
31	31 289 900	99 797 700	656 314 800	787 402 400	80.94
April 8	29 769 900	96 013 900	644 806 800	770 590 600	81.46
15	29 803 400	98 109 100	640 002 100	767 914 600	83.14
23	53 217 400	110 671 300	641 981 700	805 870 400	83.79
30	55 217 100	111 412 400	632 890 500	799 520 000	84.59
Maj 7	55 221 000	104 950 700	626 371 800	786 543 500	81.35
14	55 107 800	108 687 900	626 386 800	790 182 500	81.93
23	55 091 600	110 153 600	629 443 700	794 688 900	83.51
31	55 154 600	102 931 500	638 846 200	796 932 300	84.42
Juni 8	56 686 500	97 902 200	637 238 700	791 827 400	83.05
15	56 669 200	97 961 700	635 393 600	790 024 500	82.24
23	71 827 900	106 154 900	630 963 700	808 946 500	83.66
30	72 827 500	109 028 300	630 981 100	812 836 900	85.52
Juli 8	72 800 000	98 073 300	653 800 800	824 674 100	79.30
15	72 811 800	100 632 500	651 998 400	825 442 700	80.04
23	72 811 800	103 909 700	663 190 000	839 911 500	81.08
31	87 793 800	100 632 100	669 960 300	858 386 200	86.46

ning och obligationsförråd år 1932.

Finlande et stock d'obligations en 1932.

Rediskonterade växlar. <i>Effets réescomptés.</i>		Total utlåning (kol. 5+7). <i>Prêts intérieurs, total</i> (col. 5+7).	Obligationer i finskt mynt. <i>Obligations</i> <i>en monnaie</i> <i>finlandaise.</i>	Obligationer i utländskt mynt. <i>Obligations</i> <i>négociables à</i> <i>l'étranger.</i>	Datum.	
Belopp. <i>Montant.</i>	I procent av totala utlåningen (kol. 9). <i>Pour-cent du</i> <i>total des prêts</i> <i>intérieurs</i> (col. 9).				<i>Date.</i>	
7	8	9	10	11	12	
Mk.	0/10	Mk.	Mk.	Mk.		
482 808 300	36.88	1 309 171 000	65 950 800	292 881 700	Ultimo 1931	
490 772 300	37.57	1 306 406 700	65 850 800	292 881 700	Januari	8
462 680 300	36.65	1 262 561 600	64 950 800	292 881 700		15
440 458 100	36.15	1 218 337 600	64 950 800	292 881 700		23
386 503 500	34.24	1 128 751 000	65 350 800	292 881 700		30
349 744 200	31.31	1 117 100 700	64 580 800	292 469 000	Februari	8
316 345 500	29.33	1 078 727 700	64 580 800	291 935 300		15
282 498 900	26.31	1 073 752 800	64 580 800	291 710 100		23
253 498 900	23.92	1 059 922 400	64 578 200	291 804 900		29
261 612 800	24.45	1 069 828 500	64 898 200	292 007 000	Mars	8
232 295 400	22.82	1 018 071 100	64 398 200	291 477 900		15
202 707 600	20.34	996 682 300	64 398 200	291 799 000		23
185 404 200	19.06	972 806 600	64 398 200	291 901 700		31
175 343 500	18.54	945 934 100	63 388 200	291 836 800	April	8
155 728 800	16.86	923 643 400	63 088 200	291 836 800		15
155 909 000	16.21	961 779 400	61 088 200	292 060 500		23
145 596 400	15.41	945 116 400	61 088 200	292 608 800		30
180 372 200	18.65	966 915 700	58 158 200	292 608 800	Maj	7
174 282 600	18.07	964 465 100	55 090 800	292 716 900		14
156 871 900	16.49	951 560 800	55 090 800	292 716 900		23
147 083 200	15.58	944 015 500	55 090 800	292 716 900		31
161 562 200	16.95	953 389 600	54 505 800	293 790 100	Juni	8
170 652 000	17.76	960 676 500	54 505 800	293 790 100		15
158 030 200	16.34	966 976 700	54 505 800	293 974 400		23
137 624 400	14.48	950 461 300	54 505 800	293 974 400		30
215 309 100	20.70	1 039 983 200	53 555 800	293 863 400	Juli	8
205 899 300	19.96	1 031 342 000	53 555 800	293 934 400		15
196 051 900	18.92	1 035 963 400	53 555 800	293 934 400		23
134 418 300	13.54	992 804 500	53 305 800	293 934 400		31

17. (Forts.) **Finlands Banks inhemska utlå-**
Prêts intérieurs accordés par la Banque de

Datum. <i>Date.</i>	Direkt utlåning. <i>Prêts directs.</i>				I procent av totala utlåning- gen (kol. 9). <i>Pour-cent du total des prêts intérieurs (col. 9).</i>
	Hypotekslån. <i>Prêts hypothé- caires.</i>	Kassakreditiv. <i>Crédits de caisse.</i>	Direkt dis- konterade växlar. <i>Effets directement escomptés.</i>	Summa. <i>Total.</i>	
1	2	3	4	5	6
	Mk.	Mk.	Mk.	Mk.	0/0
Augusti 8	88 094 200	102 080 100	675 195 300	865 369 600	85.12
15	88 092 300	109 862 000	669 856 900	867 811 200	86.04
23	88 080 700	100 235 400	661 633 600	849 949 700	83.52
31	99 027 600	96 730 500	658 952 700	854 710 800	83.49
September 8	103 505 600	95 883 400	660 862 700	860 251 700	79.24
15	103 500 600	98 604 200	655 757 900	857 862 700	79.07
23	113 280 900	105 868 700	693 887 300	913 036 900	79.17
30	117 364 100	109 853 500	716 577 000	943 794 600	80.46
Oktober 8	117 117 900	111 740 100	714 169 300	943 027 300	78.16
15	116 781 500	105 882 800	723 892 600	946 556 900	79.27
22	120 494 300	112 895 900	733 099 700	966 489 900	79.74
31	122 794 300	111 873 700	738 296 800	972 964 800	79.78
November 8	127 461 500	119 756 300	732 027 300	979 245 100	77.30
15	129 212 500	118 252 600	730 507 300	977 972 400	77.71
23	130 117 400	119 617 400	730 765 900	980 500 700	76.59
30	129 779 800	118 826 500	726 336 800	974 943 100	77.44
December 8	130 770 400	114 870 900	717 727 300	963 368 600	73.10
15	130 855 200	118 848 000	716 216 600	965 919 800	74.58
23	114 234 900	125 810 000	707 836 500	947 881 400	74.00
31	99 745 800	115 770 400	701 655 300	917 171 500	75.29
Högst <i>Maximum</i> }	^{15/12} 130 855 200	^{23/12} 125 810 000	^{31/10} 738 296 800	^{23/11} 980 500 700	^{31/7} 86.46
Lägst <i>Minimum</i> }	^{8/4} 29 769 900	^{8/2} 93 705 100	^{23/1} 577 634 500	^{30/1} 742 247 500	^{8/1} 62.43
Spänning <i>Ecart</i> }	101 051 800	32 104 900	160 662 300	238 253 200	24.03
Medeltal <i>Moyenne</i> }	83 023 600	105 219 400	662 830 900	851 073 900	78.39

ning och obligationsförråd år 1932.

Finlande et stock d'obligations en 1932. — Suite.

Rediskonterade växlar. <i>Effets réescomptés.</i>		Total utlåning (kol. 5+7). <i>Prêts intérieurs, total (col. 5+7).</i>	Obligationer i finskt mynt. <i>Obligations en monnaie finlandaise.</i>	Obligationer i utländskt mynt. <i>Obligations négociables à l'étranger.</i>	Datum.	
Belopp. <i>Montant.</i>	I procent av totala utlåning- en (kol. 9). <i>Pour-cent du total des prêts intérieurs (col. 9).</i>				<i>Date.</i>	
7	8	9	10	11	12	
Mk.	0/0	Mk.	Mk.	Mk.		
151 226 600	14,88	1 016 596 200	53 235 800	293 934 400	Augusti	8
140 807 300	13,96	1 008 618 500	53 685 800	293 659 300		15
167 704 000	16,48	1 017 653 700	57 614 200	291 130 300		23
169 064 800	16,51	1 023 775 600	58 542 600	287 473 900		31
225 417 100	20,76	1 085 668 800	65 807 400	279 622 200	September	8
227 127 700	20,93	1 084 990 400	65 702 400	279 622 200		15
240 232 100	20,83	1 153 269 000	68 936 800	278 465 800		23
229 195 000	19,54	1 172 989 600	68 936 800	278 465 800		30
263 527 300	21,84	1 206 554 600	68 836 800	277 705 500	Oktober	8
247 513 400	20,73	1 194 070 300	68 336 800	275 755 800		15
245 559 800	20,26	1 212 049 700	71 648 800	274 667 100		22
246 634 900	20,22	1 219 599 700	72 348 800	274 411 800		31
287 606 400	22,70	1 266 851 500	71 798 800	273 926 100	November	8
280 489 100	22,29	1 258 461 500	71 198 800	274 209 100		15
299 729 800	23,41	1 280 230 500	71 198 800	274 209 100		23
284 087 800	22,56	1 259 030 900	71 198 800	274 550 600		30
349 126 200	26,60	1 312 494 800	70 488 800	274 438 600	December	8
329 159 400	25,42	1 295 079 200	70 088 800	276 047 200		15
333 078 900	26,00	1 280 960 300	70 088 800	276 331 700		23
301 074 400	24,71	1 218 245 900	64 648 700	236 392 700		31
^{8/1} 490 772 300	^{8/1} 37,57	^{8/12} 1 312 494 800	^{31/10} 72 348 800	^{23/6} 293 974 400	f Högst Maximum	
^{31/7} 134 418 300	^{31/7} 13,54	^{15/8} 923 643 400	^{8/8} 53 235 800	^{31/12} 236 392 700	f Lägst Minimum	
356 354 000	24,03	388 851 400	19 113 000	57 581 700	f Spänning Ecart	
240 700 400	21,61	1 091 774 300	62 832 100	286 290 600	f Medeltal Moyenne	

18. Finlands Banks inhemska utlåning Prêts intérieurs accordés par la Banque de

Månad. <i>Mois.</i>	1 9 2 5		1 9 2 6	
	Belopp. <i>Montant.</i>	Ökning (+) eller minskning (-). <i>Augmentation (+) ou diminution (-).</i>	Belopp. <i>Montant.</i>	Ökning (+) eller minskning (-). <i>Augmentation (+) ou diminution (-).</i>
1	2	3	4	5
	Mk.	Mk.	Mk.	Mk.
Januari	613 529 500	+ 62 417 500	477 660 900	— 1 240 100
Februari	604 529 400	— 9 000 100	567 051 500	+ 89 390 600
Mars	653 062 300	+ 48 532 900	600 461 200	+ 33 409 700
April	544 565 500	—108 496 800	594 774 200	— 5 687 000
Maj	437 893 600	—106 671 900	623 290 100	+ 28 515 900
Juni	420 112 000	— 17 781 600	735 401 600	+112 111 500
Juli	371 233 800	— 48 878 200	649 588 800	— 85 812 800
Augusti	389 889 000	+ 18 655 200	596 715 900	— 52 872 900
September	377 541 000	— 12 348 000	602 713 300	+ 5 997 400
Oktober	350 106 900	— 27 434 100	653 876 200	+ 51 162 900
November	363 755 300	+ 13 648 400	672 149 300	+ 18 273 100
December	478 901 000	+115 145 700	654 368 100	— 17 781 200

Månad. <i>Mois.</i>	1 9 2 9		1 9 3 0	
	Belopp. <i>Montant.</i>	Ökning (+) eller minskning (-). <i>Augmentation (+) ou diminution (-).</i>	Belopp. <i>Montant.</i>	Ökning (+) eller minskning (-). <i>Augmentation (+) ou diminution (-).</i>
11	12	13	14	15
	Mk.	Mk.	Mk.	Mk.
Januari	1 396 172 200	—159 827 600	1 307 939 800	— 73 719 600
Februari	1 516 720 800	+120 548 600	1 372 125 900	+ 64 186 100
Mars	1 500 685 500	— 16 035 300	1 261 074 500	—111 051 400
April	1 476 661 200	— 24 024 300	1 041 702 900	—219 371 600
Maj	1 515 361 900	+ 38 700 700	903 292 300	—138 410 600
Juni	1 533 005 000	+ 17 643 100	840 799 600	— 62 492 700
Juli	1 525 616 600	— 7 388 400	757 206 100	— 83 593 500
Augusti	1 521 984 300	— 3 632 300	702 795 100	— 54 411 000
September	1 464 273 700	— 57 710 600	699 414 200	— 3 380 900
Oktober	1 410 773 800	— 53 499 900	761 635 000	+ 62 220 800
November	1 432 282 700	+ 21 508 900	868 961 300	+107 326 300
December	1 381 659 400	— 50 623 300	934 872 800	+ 65 911 500

vid utgången av varje månad åren 1925—1932.

Finlande à la fin de chaque mois en 1925—1932.

1 9 2 7		1 9 2 8		Månad. Mois.
Belopp. Montant.	Ökning (+) eller minskning (-). Augmentation (+) ou diminution (-).	Belopp. Montant.	Ökning (+) eller minskning (-). Augmentation (+) ou diminution (-).	
6	7	8	9	10
Mk.	Mk.	Mk.	Mk.	
627 043 600	— 27 324 500	850 218 000	+ 39 963 300	Januari
637 507 600	+ 10 464 000	913 631 800	+ 63 413 800	Februari
654 601 200	+ 17 093 600	952 302 200	+ 38 670 400	Mars
698 857 700	+ 44 256 500	1 032 078 800	+ 79 776 600	April
721 224 900	+ 22 367 200	1 079 711 100	+ 47 632 300	Maj
778 238 600	+ 57 013 700	1 186 222 800	+106 511 700	Juni
775 842 400	— 2 396 200	1 136 857 000	— 49 365 800	Juli
729 426 900	— 46 415 500	1 276 160 000	+139 303 000	Augusti
696 557 300	— 32 869 600	1 359 730 400	+ 83 570 400	September
697 378 900	+ 821 600	1 384 659 500	+ 24 929 100	Oktober
755 765 100	+ 58 386 200	1 473 701 000	+ 89 041 500	November
810 254 700	+ 54 489 600	1 555 999 800	+ 82 298 800	December

1 9 3 1		1 9 3 2		Månad. Mois.
Belopp. Montant.	Ökning (+) eller minskning (-). Augmentation (+) ou diminution (-).	Belopp. Montant.	Ökning (+) eller minskning (-). Augmentation (+) ou diminution (-).	
16	17	18	19	20
Mk.	Mk.	Mk.	Mk.	
855 681 700	— 79 191 100	1 128 751 000	—180 420 000	Januari
833 341 500	— 22 340 200	1 059 922 400	— 68 828 600	Februari
824 191 800	— 9 149 700	972 806 600	— 87 115 800	Mars
756 268 000	— 67 923 800	945 116 400	— 27 690 200	April
797 811 200	+ 41 543 200	944 015 500	— 1 100 900	Maj
772 979 400	— 24 831 800	950 461 300	+ 6 445 800	Juni
736 739 500	— 36 239 900	992 804 500	+ 42 343 200	Juli
767 381 900	+ 30 642 400	1 023 775 600	+ 30 971 100	Augusti
878 625 700	+111 243 800	1 172 989 600	+149 214 000	September
1 157 222 300	+278 596 600	1 219 599 700	+ 46 610 100	Oktober
1 348 811 100	+191 588 800	1 259 030 900	+ 39 431 200	November
1 309 171 000	— 39 640 100	1 218 245 900	— 40 785 000	December

19. Omsättningen vid Finlands
Mouvement général de la Banque de Finlande au

Kontor. ¹⁾ <i>Succursale.</i> ¹⁾	Kassa. <i>Mouvement des caisses.</i>			Inhemska växlar. <i>Effets.</i>				Hypotekslån. <i>Prêts hypothécaires.</i>	
	Belopp. <i>Montant.</i>	Procent. <i>Pourcent.</i>		Direkt diskonterade. <i>Effets directement escomptés.</i>	Rediskonterade. <i>Effets réescomptés.</i>				
1	2	3		4	5	6			
	Mk.	p.	0/0	Mk.	p.	Mk.	p.	Mk.	p.
1932									
Åbo	3 055 731 655	85	4.3	82 324 688	30	239 209 965	50	21 919 300	—
Björneborg	1 172 182 976	92	1.6	270 840 735	—	9 180 913	85	60 000	—
Wasa	2 305 319 921	89	3.2	132 656 720	—	47 000 791	20	50 000	—
Uleåborg	2 287 603 687	84	3.2	27 798 737	35	53 320 608	05	748 875	—
Kuopio	755 175 149	81	1.0	59 861 356	25	49 954 804	10	280 100	—
Joensuu	407 567 462	70	0.6	15 904 896	85	8 748 013	10	169 345	—
Sordavala	526 005 955	95	0.7	83 558 149	40	8 649 343	—	11 760	—
Wiborg	4 307 171 080	01	6.0	410 806 769	15	64 571 267	—	17 950 500	—
St. Michel	491 797 027	88	0.7	11 494 063	65	13 418 916	90	111 300	—
Tammerfors	2 089 229 831	78	2.9	303 703 755	49	53 035 527	45	4 343 550	—
Tavastehus	540 610 449	16	0.8	5 335 995	10	15 702 754	55	—	—
Jyväskylä	752 706 207	99	1.0	204 816 922	40	17 163 307	—	171 600	—
Kotka	614 370 607	72	0.9	18 791 560	95	3 820 469	85	3 300	—
Summa } Total }	19 305 472 015	50	26.9	1 627 894 349	89	583 776 681	55	45 819 630	—
Huvudkontoret } Siège central }	52 468 536 224	12	73.1	4 277 610 686	50	2 243 894 775	07	590 962 301	—
Totalsumma } Total général }	71 774 008 239	62	100.0	5 905 505 036	39	2 827 671 456	62	636 781 931	—
1931	69 315 150 673	64	—	5 372 564 001	30	2 505 083 020	91	246 253 825	—
1930	76 822 122 023	71	—	5 783 716 936	—	2 153 444 539	98	153 198 800	—
1929	82 331 798 214	02	—	6 277 711 724	79	6 415 967 955	04	290 420 900	—
1928	90 607 087 223	54	—	6 765 046 874	31	3 248 806 112	24	196 494 050	—
1927	76 932 589 716	16	—	5 043 144 751	86	463 570 380	67	119 931 701	—
1926	64 758 742 163	54	—	4 105 487 053	51	1 204 682 665	31	81 092 900	—
1925	59 190 769 333	30	—	3 027 759 884	29	1 674 625 778	97	71 154 552	—
1924	69 116 308 113	05	—	3 477 100 682	79	4 794 193 707	81	18 741 000	—
1923	63 278 077 709	87	—	3 678 511 603	31	3 407 321 502	83	79 101 803	81
1922	49 960 846 849	83	—	3 427 162 432	11	3 157 783 293	19	130 169 969	85

¹⁾ Dessutom har Banken agenturer i Rovaniemi och Kajana. *Outre ces succursales la Banque a des agences en*

Banks huvud- och filialkontor åren 1922—1932.

siège central et dans les succursales en 1922—1932.

Kassakreditiv. <i>Crédits de caisse.</i>		Upp- och avskriv- ningsräkning. <i>Comptes courants.</i>		Postremissväxlar. <i>Mandats émis par la Banque.</i>		Summa (kol. 4—9). <i>Total (col. 4—9).</i>			Kontor. ¹⁾ <i>Succursale. ²⁾</i>
						Belopp. <i>Montant.</i>		Pro- cent. <i>Pour- cent.</i>	
7		8		9		10		11	12
Mk.	p.	Mk.	p.	Mk.	p.	Mk.	p.	%	1932
37 445 216	15	1 769 608 157	36	23 320 330	65	2 173 827 657	96	4.5	Turku
13 660 751	95	463 248 361	90	33 358 753	75	790 349 516	45	1.6	Pori
39 172 035	70	1 352 106 777	44	161 869 577	35	1 732 855 901	69	3.6	Vaasa
101 384 888	—	1 400 280 882	66	228 994 162	90	1 812 528 153	96	3.7	Oulu
27 500 928	85	370 995 191	60	39 624 289	40	548 216 670	20	1.1	Kuopio
22 247 761	80	180 602 677	90	17 392 185	45	245 064 880	10	0.5	Joensuu
15 647 918	65	189 709 839	55	25 910 521	05	323 487 531	65	0.7	Sortavala
73 667 382	90	2 423 742 084	70	228 678 080	19	3 219 416 083	94	6.6	Viipuri
7 431 000	—	168 987 240	98	52 141 310	71	253 583 832	24	0.5	Mikkeli
72 680 902	75	924 674 632	23	92 085 407	80	1 450 523 775	72	3.0	Tampere
—	—	231 374 309	75	152 838 796	86	405 251 856	26	0.8	Hämeenlinna
42 040 951	95	206 549 892	85	38 757 381	25	509 500 055	45	1.0	Jyväskylä
20 510 000	—	295 241 032	10	13 308 073	25	351 674 436	15	0.7	Kotka
473 389 738	70	9 977 121 081	02	1 108 278 870	61	13 816 280 351	77	28.3	{ Summa Total
1 503 463 938	15	25 625 120 750	22	711 706 823	82	34 952 759 274	76	71.7	{ Huvudkontoret Siège central
1 976 853 676	85	35 602 241 831	24	1 819 985 694	43	48 769 039 626	53	100.0	{ Totalsumma Total général
2 232 960 304	17	34 386 916 379	43	2 192 218 415	64	46 935 995 946	45	—	1931
2 458 273 340	27	39 932 602 846	39	2 689 312 920	44	53 170 549 383	08	—	1930
2 686 207 811	63	42 632 622 541	39	2 875 973 953	03	61 178 904 885	88	—	1929
2 461 462 434	81	48 308 038 330	17	3 389 604 254	17	64 369 452 055	70	—	1928
1 047 802 579	27	43 595 830 081	16	3 027 480 656	53	53 297 760 150	49	—	1927
595 015 997	89	36 883 223 113	80	2 321 405 303	28	45 190 907 033	79	—	1926
195 559 502	34	35 620 899 969	05	2 062 302 319	89	42 652 302 006	54	—	1925
142 249 201	17	39 349 187 098	10	1 600 030 063	50	49 381 501 753	37	—	1924
52 646 802	52	35 995 434 299	02	1 049 986 074	36	44 263 002 085	85	—	1923
58 373 285	50	29 162 256 515	11	881 358 479	57	36 817 103 975	33	—	1922

20. Finlands Banks ställning vid
Bilan de la Banque de Finlande

T I L L G Å N G A R. A C T I F.	1 9 3 0		1 9 3 1		1 9 3 2	
	Mk.	p.	Mk.	p.	Mk.	p.
Ordinarie täckning: <i>Couverture ordinaire:</i>						
Guldkassa)	301 244 742	68	303 701 231	24	304 375 841	24
<i>Encaisse or</i>)						
Korrespondenter i utlandet)	812 900 284	10	¹⁾ 412 534 833	65	²⁾ 505 163 459	55
<i>Comptes courants à l'étranger</i>)						
Supplementär täckning: <i>Couverture supplémentaire:</i>						
Växlar i utländskt mynt)	127 821 721	—	204 429 867	90	235 988 769	20
<i>Effets payables à l'étranger</i>)						
Banksedlar och kuponger i utländskt mynt)	1 906 121	59	2 444 242	05	1 592 537	45
<i>Billets de banque et coupons négociables à l'étranger</i> ..)						
Växlar i finskt mynt)	795 129 266	70	1 084 649 694	62	1 002 729 733	30
<i>Effets payables en Finlande</i>)						
Övriga tillgångar: <i>Autres actifs:</i>						
Hypotekslån)	24 341 701	—	126 450 026	—	99 745 827	—
<i>Prêts hypothécaires</i>)						
Kassakreditiv)	115 401 773	80	98 071 279	27	115 770 385	64
<i>Crédits de caisse</i>)						
Obligationer i finskt mynt)	56 383 987	—	65 950 758	—	64 648 654	—
<i>Obligations en monnaie finlandaise</i>)						
Obligationer i utländskt mynt)	314 909 412	—	292 881 687	—	236 392 650	40
<i>Obligations négociables à l'étranger</i>)						
Privatbankers anvisningar)	36 570 339	44	64 766 646	70	60 047 807	50
<i>Chèques tirés par les banques privées</i>)						
Finskt aluminiumbronsmynt)	9 784 645	—	36 315 840	—	18 577 905	—
<i>Monnaie de bronze d'aluminium finlandaise</i>						
Finskt nickelmünt)	6 584 038	75	7 736 850	—	8 908 356	75
<i>Monnaie de nickel finlandaise</i>)						
Finskt kopparmynt)	198 340	71	252 398	63	347 835	84
<i>Monnaie de cuivre finlandaise</i>)						
Bankfastigheter)	12 000 000	—	12 000 000	—	12 000 000	—
<i>Immeubles</i>)						
Inventarier)	100	—	100	—	100	—
<i>Mobilier</i>)						
Övriga tillgångar)	85 301 340	24	103 256 874	97	119 833 064	30
<i>Divers</i>)						
Upplupna räntor)	6 495 782	10	4 541 887	85	5 412 929	40
<i>Intérêts courus</i>)						
Summa \						
Total)	2 706 973 596	11	2 819 984 217	88	2 791 535 856	57

¹⁾ Här ingår ett kreditiv i utlandet lydande å 95 500 000 mk. *Y compris un crédit à l'étranger de 95 500 000 marcs.*

²⁾ Här ingår ett kreditiv i utlandet lydande å 191 000 000 mk. *Y compris un crédit à l'étranger de 191 000 000 marcs.*

utgången av åren 1930—1932.
à la fin des exercices 1930—1932.

SKULDER. PASSIF.	1930		1931		1932	
	Mk.	p.	Mk.	p.	Mk.	p.
Vid anfordran betalbara förbindelser: <i>Engagements à vue:</i>						
Utelöpande sedlar <i>Billets en circulation</i>	1 279 351 419	—	1 292 914 630	—	1 085 262 171	—
Upp- och avskrivningsräkning <i>Comptes courants</i>	22 823 891 75		51 268 639 23		62 784 426 95	
Statsverkets upp- och avskrivningsräkning <i>Compte courant du Trésor</i>	153 596 361 03		55 930 058 82		91 658 212 24	
Postremissväxlar <i>Mandats émis par la Banque</i>	12 105 414 77		15 447 195 49		27 385 985 23	
Inkassoväxlar <i>Effets à l'encaissement</i>	114 543 80		893 524 50		132 894 45	
Kreditiv i utlandet <i>Crédit à l'étranger</i>	—		95 500 000	—	191 000 000	—
Korrespondenter i utlandet <i>Comptes courants à l'étranger</i>	7 847 091 73		32 784 836 14		6 734 319 68	
Diverse räkningar <i>Divers</i>	11 691 564 91		10 083 936 64		1 225 952 54	
Grundfond <i>Capital</i>	1 000 000 000	—	1 000 000 000	—	1 000 000 000	—
Reservfond <i>Fonds de réserve</i>	76 521 355 04		142 167 309 21		197 526 353 18	
Värdet av bankfastigheter och inventarier <i>Immeubles et mobilier</i>	12 000 100	—	12 000 100	—	12 000 100	—
Odisonerade vinstmedel <i>Bénéfices non employés</i>	370 054 26		275 899 91		634 943 88	
Vinst- och förlusträkning <i>Compte profits et pertes</i>	130 551 799 82		110 718 087 94		115 190 497 42	
Summa <i>Total</i>)	2 706 973 596 11		2 819 984 217 88		2 791 535 856 57	
SEDELUTGIVNING. EMISSION DE BILLETS.						
Sedelutgivningsrätt: <i>Droit d'émission:</i>						
Guldkassa och korrespondenter i utlandet <i>Encaisse or et comptes courants à l'étranger</i>	1 114 145 026 78		716 236 064 89		809 539 300 79	
Sedelutgivningsrätt därutöver <i>Droit d'émission supplémentaire</i>	1 200 000 000	—	1 200 000 000	—	1 200 000 000	—
Summa <i>Total</i>)	2 314 145 026 78		1 916 236 064 89		2 009 539 300 79	
Begagnad sedelutgivningsrätt: <i>Droit d'émission utilisé:</i>						
Utelöpande sedlar <i>Billets en circulation</i>	1 279 351 419	—	1 292 914 630	—	1 085 262 171	—
Övriga vid anfordran betalbara förbindelser <i>Autres engagements à vue</i>	208 178 867 99		261 908 190 82		380 921 791 09	
Å beviljade kassakreditiv inestående <i>Montant non utilisé des crédits de caisse consentis</i>	33 932 226 20		55 247 220 73		51 294 614 36	
Summa begagnad sedelutgivningsrätt <i>Droit total d'émission utilisé</i>)	1 521 462 513 19		1 610 070 041 55		1 517 478 576 45	
Sedelutgivningsreserv: <i>Réserve d'émission de billets:</i>						
Omedelbart disponibel <i>Disponible immédiatement</i>	517 539 622 88		306 166 023 34		492 060 724 34	
Av ökad supplementär täckning beroende <i>Dépendant de l'augmentation de la couverture supplémentaire</i>)	275 142 890 71		—		—	
Summa sedelutgivningsreserv <i>Réserve totale d'émission de billets</i>)	792 682 513 59		306 166 023 34		492 060 724 34	
Summa <i>Total</i>)	2 314 145 026 78		1 916 236 064 89		2 009 539 300 79	

21. Finlands Banks vinst- och
Compte profits et pertes de la

		1 9 2 5		1 9 2 6		1 9 2 7	
1		2		3		4	
		Mk.	p.	Mk.	p.	Mk.	p.
INKOMSTER.							
<i>RECETTES.</i>							
1	Intressen å inhemsk utlåning) <i>Intérêts sur les avances en Finlande)</i>	42 992 958	12	50 104 045	93	55 500 265	06
2	Intressen å kontokuranter i utlandet) <i>Intérêts sur comptes courants à l'étranger)</i>	30 029 545	18	48 266 058	46	43 583 842	09
3	Intressen å obligationer) <i>Intérêts sur obligations)</i>	25 165 922	66	25 703 554	63	28 786 283	19
4	Agio) <i>Agio)</i>	9 231 344	66	9 436 744	13	9 197 659	51
5	Provisioner) <i>Commissions)</i>	5 915 655	37	7 793 244	68	6 959 860	82
6	Influtna osäkra fordringar) <i>Rentrées sur créances douteuses)</i>	13 451	06	28 158	83	7 244	58
	Summa <i>Total</i>)	113 348 877	05	141 331 806	66	144 035 155	25
UTGIFTER.							
<i>DÉPENSES.</i>							
7	Löner och arvoden) <i>Personnel)</i>	6 617 482	23	7 310 250	51	7 331 032	60
8	Pensioner) <i>Pensions)</i>	341 415	18	358 901	83	432 132	88
9	Bankfullmäktiges arvoden och expenser) <i>Honoraires et frais des Délégués de la Chambre des Députés)</i>	76 386	25	118 366	04	121 879	33
10	Sedeltillverkningen) <i>Fabrication des billets de banque)</i>	2 758 372	66	3 005 870	16	3 489 924	57
11	Diverse omkostnader) <i>Divers)</i>	2 093 506	21	1 947 194	78	2 013 197	29
12	Nedskattning av obligationer och aktier) <i>Déduction sur obligations et actions)</i>	18 670 224	37	20 971 265	13	13 707 832	14
13	Avskrivning å bankfastigheterna) <i>Dépréciation des immeubles de la Banque)</i>	—	—	464 000	—	209 906	20
14	Avskrivning å inventarierna) <i>Dépréciation du mobilier de la Banque)</i>	117 600	02	49 980	90	64 592	50
	Summa <i>Total</i>)	30 674 986	92	34 225 829	35	27 370 497	51
15	NETTOVINST) <i>Bénéfice net)</i>	82 673 890	13	107 105 977	31	116 664 657	74
	Totalsumma <i>Total général</i>)	113 348 877	05	141 331 806	66	144 035 155	25

förlusträkning åren 1925—1932.

Banque de Finlande en 1925—1932.

1 9 2 8		1 9 2 9		1 9 3 0		1 9 3 1		1 9 3 2		
5		6		7		8		9		
Mk.	p.	Mk.	p.	Mk.	p.	Mk.	p.	Mk.	p.	
79 954 171	26	112 100 294	95	72 691 880	59	67 889 463	57	88 336 630	20	1
44 142 145	89	30 401 030	95	32 220 888	77	26 458 357	30	27 969 942	29	2
30 676 168	05	31 045 448	70	32 690 549	82	35 954 900	80	36 018 657	95	3
6 594 619	91	4 318 026	02	12 482 015	47	8 090 582	48	8 045 738	73	4
8 062 796	18	7 879 683	40	7 226 929	84	8 614 898	26	9 861 752	48	5
23 633	57	5 250	34	28 339	20	413	35	7 083	55	6
169 453 534	86	185 749 734	36	157 340 603	69	147 008 615	76	170 239 805	20	
7 371 636	02	7 603 738	55	8 207 164	20	8 279 639	15	8 293 314	15	7
481 866	70	522 739	85	657 490	50	631 853	80	604 045	60	8
145 183	16	153 886	80	150 267	65	153 280	—	160 472	85	9
3 504 427	25	3 326 488	65	3 296 355	40	3 306 873	60	1 608 226	55	10
1 994 523	79	2 016 327	03	2 055 517	22	1 931 873	07	2 642 917	68	11
11 850 697	72	21 306 895	60	12 308 384	55	21 972 970	70	41 708 833	45	12
—	—	—	—	—	—	—	—	—	—	13
81 059	30	79 549	35	113 624	35	14 037	50	31 497	50	14
25 429 393	94	35 009 625	83	26 788 803	87	36 290 527	82	55 049 307	78	
144 024 140	92	150 740 108	53	130 551 799	82	110 718 087	94	115 190 497	42	15
169 453 534	86	185 749 734	36	157 340 603	69	147 008 615	76	170 239 805	20	

22. Användningen av Finlands Banks

Répartition des bénéfices de la Banque

År. <i>Année.</i>	Disponibel vinst vid årets ingång. <i>Bénéfices disponibles au commencement de l'exercice.</i>		D ä r a v:							
			Överfört till grundfonden. <i>Transféré au capital.</i>		Överfört till reservfonden. <i>Transféré au fonds de réserve.</i>		Använt till bank- fastigheter. <i>Dépenses de construction.</i>		Använt till täckande av förlust. <i>Pour couvrir les pertes.</i>	
1	2		3		4		5		6	
	Mk.	p.	Mk.	p.	Mk.	p.	Mk.	p.	Mk.	p.
1895	6 073 313	09	—	—	2 831 225	36	—	—	—	—
1896	4 361 613	49	—	—	468 028	81	81 156	26	—	—
1897	6 258 709	70	—	—	513 443	01	125 000	—	—	—
1898	6 581 678	04	—	—	719 426	33	—	—	—	—
1899	7 649 531	65	—	—	802 498	44	49 650	—	—	—
1900	9 449 055	37	—	—	7 091 425	82	—	—	—	—
1901	6 081 776	19	—	—	1 388 792	29	—	—	—	—
1902	7 960 349	02	—	—	2 177 967	96	148 831	39	—	—
1903	9 434 112	10	—	—	2 251 567	51	34 420	92	—	—
1904	11 202 826	20	—	—	1 755 624	47	—	—	—	—
1905	13 464 903	46	—	—	5 000 000	—	—	—	—	—
1906	12 233 322	26	—	—	—	—	—	—	—	—
1907	17 789 470	65	—	—	10 000 000	—	660 000	—	—	—
1908	12 821 563	59	—	—	5 032 092	94	—	—	—	—
1909	7 896 406	02	—	—	7 679 691	62	216 714	40	—	—
1910	6 369 525	56	—	—	5 915 456	32	454 069	24	—	—
1911	8 119 392	49	—	—	7 943 613	36	175 779	13	—	—
1912	8 519 007	76	—	—	4 045 728	61	326 072	08	—	—
1913	11 552 566	42	—	—	4 552 566	42	403 256	98	—	—
1914	14 256 151	94	—	—	3 256 151	94	368 657	69	—	—
1915	16 133 282	35	—	—	—	—	329 725	02	11 803 557	33
1916	4 000 000	—	—	—	—	—	—	—	—	—
1917	8 198 316	52	—	—	—	—	—	—	8 198 316	52
1918	—	—	—	—	—	—	—	—	—	—
1919	—	—	—	—	—	—	—	—	—	—
1920	118 115 940	91	20 284 780	90	68 513 389	50	—	—	3 378 368	12
1921	101 018 591	16	—	—	24 193 896	67	2 497 498	75	—	—
1922	146 901 204	23	—	—	32 292 713	83	124 233	13	19 941 271	86
1923	39 505 065	72	—	—	—	—	6 000 000	—	—	—
1924	46 960 400	92	—	—	—	—	—	—	—	—
1925	112 334 029	92	111 651 395	25	682 634	67	—	—	—	—
1926	82 673 890	13	—	—	82 673 890	13	—	—	—	—
1927	107 105 977	31	—	—	107 105 977	31	—	—	—	—
1928	116 664 657	74	—	—	116 664 657	74	—	—	—	—
1929	144 024 140	92	—	—	144 024 140	92	—	—	—	—
1930	150 740 108	53	—	—	75 370 054	27	—	—	—	—
1931	130 921 854	08	—	—	65 645 954	17	—	—	—	—
1932	110 993 987	85	—	—	55 359 043	97	—	—	—	—

vinstmedel åren 1895—1932.
de Finlande en 1895—1932.

Dont:		Odisponerade vinstmedel vid årets utgång. <i>Bénéfices non employés à la fin de l'exercice.</i>								År. <i>Année.</i>
Använt till övriga ändamål enligt Riksdagens beslut. <i>Affecté à d'autres emplois suivant la décision de la Diète.</i>		Summa (kol. 3—7). <i>Total</i> (col. 3—7).		Från föregående år (kol. 2 ÷ 8). <i>Solde de l'exercice précédent</i> (col. 2 ÷ 8).		Årets vinst. <i>Bénéfice de l'exercice.</i>		Summa (kol. 9 + 10). <i>Total</i> (col. 9 + 10).		
7		8		9		10		11		12
Mk.	p.	Mk.	p.	Mk.	p.	Mk.	p.	Mk.	p.	
1 249 541	—	4 080 766	36	1 992 546	73	2 369 066	76	4 361 613	49	1895
249 541	—	798 726	07	3 562 887	42	2 695 822	28	6 258 709	70	1896
1 841 901	69	2 480 344	70	3 778 365	—	2 803 313	04	6 581 678	04	1897
1 090 425	39	1 809 851	72	4 771 826	32	2 877 705	33	7 649 531	65	1898
756 921	61	1 609 070	05	6 040 461	60	3 408 593	77	9 449 055	37	1899
—	—	7 091 425	82	2 357 629	55	3 724 146	64	6 081 776	19	1900
899 011	76	2 287 804	05	3 793 972	14	4 166 376	88	7 960 349	02	1901
—	—	2 326 799	35	5 633 549	67	3 800 562	43	9 434 112	10	1902
—	—	2 285 988	43	7 148 123	67	4 054 702	53	11 202 826	20	1903
—	—	1 755 624	47	9 447 201	73	4 017 701	73	13 464 903	46	1904
—	—	5 000 000	—	8 464 903	46	3 768 418	80	12 233 322	26	1905
—	—	—	—	12 233 322	26	5 556 148	39	17 789 470	65	1906
—	—	10 660 000	—	7 129 470	65	5 692 092	94	12 821 563	59	1907
7 789 470	65	12 821 563	59	—	—	7 896 406	02	7 896 406	02	1908
—	—	7 896 406	02	—	—	6 369 525	56	6 369 525	56	1909
—	—	6 369 525	56	—	—	8 119 392	49	8 119 392	49	1910
—	—	8 119 392	49	—	—	8 519 007	76	8 519 007	76	1911
—	—	4 371 800	69	4 147 207	07	7 405 359	35	11 552 566	42	1912
1 000 000	—	5 955 823	40	5 596 743	02	8 659 408	92	14 256 151	94	1913
1 000 000	—	4 624 809	63	9 631 342	31	6 501 940	04	16 133 282	35	1914
—	—	12 133 282	35	4 000 000	—	—	—	4 000 000	—	1915
—	—	—	—	4 000 000	—	4 198 316	52	8 198 316	52	1916
—	—	8 198 316	52	—	—	—	—	—	—	1917
—	—	—	—	—	—	—	—	—	—	1918
—	—	—	—	—	—	118 115 940	91	118 115 940	91	1919
—	—	92 176 538	52	25 939 402	39	75 079 188	77	101 018 591	16	1920
25 939 402	39	52 630 797	81	48 387 793	35	98 513 410	88	146 901 204	23	1921
65 500 000	—	117 858 218	82	29 042 985	41	10 462 080	31	39 505 065	72	1922
—	—	6 000 000	—	33 505 065	72	13 455 335	20	46 960 400	92	1923
—	—	—	—	46 960 400	92	65 373 629	92	112 334 029	92	1924
—	—	112 334 029	92	—	—	82 673 890	13	82 673 890	13	1925
—	—	82 673 890	13	—	—	107 105 977	31	107 105 977	31	1926
—	—	107 105 977	31	—	—	116 664 657	74	116 664 657	74	1927
—	—	116 664 657	74	—	—	144 024 140	92	144 024 140	92	1928
—	—	144 024 140	92	—	—	150 740 108	53	150 740 108	53	1929
75 000 000	—	150 370 054	27	370 054	26	130 551 799	82	130 921 854	08	1930
65 000 000	—	130 645 954	17	275 899	91	110 718 087	94	110 993 987	85	1931
55 000 000	—	110 359 043	97	634 943	88	115 190 497	42	115 825 441	30	1932

23. Översikt av Finlands Banks egna Fonds de la Banque de Finlande

År. <i>Année.</i>	Grundfond. <i>Capital.</i>		Reservfond. <i>Fonds de réserve.</i>		Fastigheternas och inventariernas värde. <i>Immeubles et mobilier.</i>		Odisponerade vinstmedel. <i>Bénéfices non employés.</i>		Summa. <i>Total.</i>	
	1	2	3		4		5		6	
	Mk.	p.	Mk.	p.	Mk.	p.	Mk.	p.	Mk.	p.
1876	6 000 000	—	13 727 362	69	—	—	—	—	19 727 362	69
1877	6 000 000	—	9 000 000	—	—	—	5 717 810	10	20 717 810	10
1878	6 000 000	—	9 000 000	—	—	—	7 553 926	44	22 553 926	44
1879	6 000 000	—	9 000 000	—	—	—	7 753 500	77	22 753 500	77
1880	6 000 000	—	9 000 000	—	—	—	8 354 246	04	23 354 246	04
1881	6 000 000	—	9 000 000	—	902 432	66	8 513 217	10	24 415 649	76
1882	6 000 000	—	9 000 000	—	1 040 000	—	10 134 133	89	26 174 133	89
1883	6 000 000	—	9 000 000	—	1 193 806	70	5 848 719	74	22 042 526	44
1884	6 000 000	—	9 000 000	—	1 196 279	34	7 307 064	65	23 503 343	99
1885	6 000 000	—	9 000 000	—	1 197 845	34	9 208 678	92	25 406 524	26
1886	6 000 000	—	9 000 000	—	1 255 809	71	11 036 575	81	27 292 385	52
1887	6 000 000	—	9 000 000	—	1 302 843	67	4 772 834	25	21 075 677	92
1888	6 000 000	—	9 000 000	—	1 302 843	67	1 436 798	44	17 739 642	11
1889	10 000 000	—	5 762 775	76	1 302 843	67	2 288 327	30	19 353 946	73
1890	10 000 000	—	6 308 368	11	1 302 843	67	3 925 104	37	21 536 316	15
1891	10 000 000	—	6 885 682	60	1 302 843	67	5 657 047	83	23 845 574	10
1892	10 000 000	—	7 457 470	87	1 302 843	67	4 568 017	97	23 328 332	51
1893	10 000 000	—	10 000 000	—	1 237 692	92	4 535 403	38	25 773 096	30
1894	10 000 000	—	10 000 000	—	1 219 576	88	6 073 313	09	27 292 889	97
1895	10 000 000	—	12 831 225	36	1 204 093	87	4 361 613	49	28 396 932	72
1896	10 000 000	—	13 299 254	17	1 267 134	09	6 258 709	70	30 825 097	96
1897	10 000 000	—	13 812 697	18	1 373 206	49	6 581 678	04	31 767 581	71
1898	10 000 000	—	14 532 123	51	1 353 028	89	7 649 531	65	33 534 684	05
1899	10 000 000	—	15 334 621	95	1 361 330	69	9 449 055	37	36 145 008	01
1900	10 000 000	—	22 426 047	77	1 319 982	49	6 081 776	19	39 827 806	45
1901	25 000 000	—	8 814 840	06	1 278 634	29	7 960 349	02	43 053 823	37
1902	25 000 000	—	10 992 808	02	1 237 286	09	9 434 112	10	46 664 206	21
1903	25 000 000	—	13 244 375	53	1 195 937	89	11 202 826	20	50 643 139	62
1904	25 000 000	—	15 000 000	—	1 166 008	86	13 464 903	46	54 630 912	32
1905	25 000 000	—	20 000 000	—	1 137 291	06	12 233 322	26	58 370 613	32

¹⁾ Emedan årsvinsten i enstaka fall använts redan före bokslutets uppgörande, äro de i denna tabell *L'exercice ayant été parfois employé avant que les comptes aient été rendus, les séries de ce tableau ne correspondent*

medel vid utgången av åren 1876—1932. ¹⁾
à la fin des exercices 1876—1932.¹⁾

År. Année.	Grundfond. Capital.		Reservfond. Fonds de réserve.		Fastigheternas och inventariernas värde. Immeubles et mobilier.		Odisponerade vinstmedel. Bénéfices non employés.		Summa. Total.	
	7	8	9		10		11		12	
	Mk.	p.	Mk.	p.	Mk.	p.	Mk.	p.	Mk.	p.
1906	25 000 000	—	20 000 000	—	1 108 573	26	17 789 470	65	63 898 043	91
1907	25 000 000	—	30 000 000	—	1 739 855	46	12 821 563	59	69 561 419	05
1908	25 000 000	—	35 032 092	94	1 927 852	06	7 679 691	62	69 639 636	62
1909	25 000 000	—	42 711 784	56	2 351 103	50	5 915 456	32	75 978 344	38
1910	25 000 000	—	48 627 240	88	2 498 564	83	7 943 613	36	84 069 419	07
1911	25 000 000	—	56 570 854	24	2 546 275	33	8 415 728	61	92 532 858	18
1912	25 000 000	—	60 616 582	85	2 713 499	61	11 552 566	42	99 882 648	88
1913	25 000 000	—	65 169 149	27	3 061 187	94	14 256 151	94	107 486 489	15
1914	25 000 000	—	68 425 301	21	3 374 276	98	16 133 282	35	112 932 860	54
1915	25 000 000	—	58 943 499	71	3 642 632	99	4 000 000	—	91 586 132	70
1916	25 000 000	—	58 943 499	71	3 554 544	70	8 198 316	52	95 696 360	93
1917	4 715 219	10	—	—	—	—	—	—	4 715 219	10
1918	4 715 219	10	—	—	—	—	—	—	4 715 219	10
1919	25 000 000	—	68 513 389	50	3 378 368	12	25 939 402	39	122 831 160	01
1920	100 000 000	—	17 707 286	17	5 875 866	87	48 387 793	35	171 970 946	39
1921	100 000 000	—	50 000 000	—	6 000 100	—	69 984 257	27	225 984 357	27
1922	100 000 000	—	50 000 000	—	6 000 100	—	39 505 065	72	195 505 165	72
1923	100 000 000	—	50 000 000	—	12 000 100	—	46 960 400	92	208 960 500	92
1924	100 000 000	—	50 000 000	—	12 000 100	—	112 334 029	92	274 334 129	92
1925	500 000 000	—	50 682 634	67	12 000 100	—	82 673 890	13	645 356 624	80
1926	500 000 000	—	133 356 524	80	12 000 100	—	107 105 977	31	752 462 602	11
1927	500 000 000	—	240 462 502	11	12 000 100	—	116 664 657	74	869 127 259	85
1928	500 000 000	—	357 127 159	85	12 000 100	—	144 024 140	92	1 013 151 400	77
1929	500 000 000	—	501 151 300	77	12 000 100	—	150 740 108	53	1 163 891 509	30
1930	1 000 000 000	—	76 521 355	04	12 000 100	—	130 921 854	08	1 219 443 309	12
1931	1 000 000 000	—	142 167 309	21	12 000 100	—	110 993 987	85	1 265 161 397	06
1932	1 000 000 000	—	197 526 353	18	12 000 100	—	115 825 441	30	1 325 351 894	48

anförda serierna icke alltid fullt överensstämmande med uppgifterna i föregående tabell. Le bénéfice de-
pas toujours exactement à celles du tableau précédent.

24. Clearing-rörelsen vid Finlands Banks huvudkontor åren 1915—1932.

*Opérations de Clearing du siège central de la Banque de Finlande
en 1915—1932.*

Månad. Mois.	Postremissväxlar, <i>Mandats émis par les banques.</i>		Checker, <i>Chèques.</i>		Summa. <i>Total.</i>				
	Antal. Nombre.	Belopp. Montant.	Antal. Nombre.	Belopp. Montant.	Antal. Nombre.	Belopp. Montant.			
1	2	3	4	5	6	7			
1932		Mk.	p.	Mk.	p.	Mk.	p.		
Januari	55 693	509 032 596	45	35 193	851 915 887	37	90 886	1 360 948 483	82
Februari	44 550	397 364 913	15	31 000	750 677 925	83	75 550	1 148 042 838	98
Mars	43 035	371 994 468	11	31 348	657 103 540	24	74 383	1 029 098 008	35
April	47 056	389 110 056	28	36 323	688 169 149	80	83 379	1 077 279 206	08
Maj	44 389	353 853 473	28	35 031	707 031 865	38	79 420	1 060 885 338	66
Juni	44 455	356 793 796	35	34 213	693 890 115	87	78 668	1 050 683 912	22
Juli	45 954	371 104 172	32	33 114	740 276 994	54	79 068	1 111 381 166	86
Augusti	42 405	358 115 619	88	32 061	758 658 416	31	74 466	1 116 774 036	19
September	44 134	361 156 551	85	35 595	766 815 022	36	79 729	1 127 971 574	21
Oktober	50 979	392 066 888	60	37 729	776 339 756	58	88 708	1 168 406 645	18
November	47 732	366 606 977	79	35 932	727 118 517	64	83 664	1 093 725 495	43
December	52 836	397 529 134	81	38 743	833 578 290	54	91 579	1 231 107 425	35
Summa (Total)	563 218	4 624 728 648	87	416 282	8 951 575 482	46	979 500	13 576 304 131	33
1931	639 575	5 202 580 727	77	437 498	9 591 224 508	64	1 077 073	14 793 805 236	41
1930	712 394	6 415 692 114	31	449 380	11 694 058 015	52	1 161 774	18 109 750 129	83
1929	733 635	7 586 149 030	06	416 418	10 413 600 742	21	1 150 053	17 999 749 772	27
1928	778 090	7 738 201 135	33	387 160	11 823 223 569	87	1 165 250	19 561 424 705	20
1927	686 885	6 723 153 155	14	290 219	10 410 332 995	23	977 104	17 133 486 150	37
1926	676 242	5 909 692 805	29	250 400	7 305 038 145	85	926 642	13 214 730 951	14
1925	607 559	5 034 950 288	45	184 014	7 102 964 096	18	791 573	12 137 914 384	63
1924	556 950	4 800 365 706	59	151 528	7 127 966 262	38	708 478	11 928 331 968	97
1923	546 406	4 583 748 079	75	132 142	8 555 120 383	85	678 548	13 138 868 463	60
1922	422 969	4 155 623 348	92	89 537	6 161 083 917	22	512 506	10 316 707 266	14
1921	339 525	3 772 820 649	41	73 204	4 461 508 484	06	412 729	8 234 329 133	47
1920	312 290	3 411 784 863	97	62 635	3 752 157 624	48	374 925	7 163 942 488	45
1919	224 097	2 073 019 377	68	61 858	3 695 409 901	14	285 955	5 768 429 278	82
1918	167 894	1 277 259 623	83	119 434	2 805 685 568	71	287 328	4 082 945 192	54
1917	136 299	770 553 973	17	36 374	1 083 903 486	10	172 673	1 854 457 459	27
1916	113 356	434 615 137	01	24 978	579 317 862	99	138 334	1 013 933 000	—
1915	94 035	208 817 642	59	13 953	133 650 881	—	107 988	342 468 523	59

25. Clearing-rörelsen vid Finlands Banks filialkontor åren 1923—1932.

*Opérations de Clearing des succursales de la Banque de Finlande
en 1923—1932.*

Kontor och månad. <i>Succursale et mois.</i>	Postremissväxlar. <i>Mandats émis par les banques.</i>		Checker. <i>Chèques.</i>		Summa. <i>Total.</i>			
	Antal. <i>Nombre.</i>	Belopp. <i>Montant.</i>	Antal. <i>Nombre.</i>	Belopp. <i>Montant.</i>	Antal. <i>Nombre.</i>	Belopp. <i>Montant.</i>		
1	2	3	4	5	6	7		
		Mk.	p.		Mk.	p.	Mk.	p.
1932								
Åbo	57 357	255 209 657	45	43 058	602 673 410	64	100 415	857 883 068 09
Wasa	31 135	187 496 709	21	34 793	446 426 398	44	65 928	633 923 107 65
Uleåborg	23 124	205 068 242	96	17 444	204 387 116	84	40 568	409 455 359 80
Wiborg	65 044	416 168 228	51	43 007	656 563 090	83	108 051	1 072 731 319 34
Tammerfors	55 515	214 148 917	47	31 464	381 937 886	42	86 979	596 086 803 89
Summa <i>Total</i>)	232 175	1 278 091 755 60		169 766	2 291 987 903 17		401 941	3 570 079 658 77
Januari	22 154	133 273 355	66	13 195	161 709 154	02	35 349	294 982 509 68
Februari	16 785	101 147 237	69	11 582	184 203 050	43	28 367	285 350 288 12
Mars	17 257	94 090 205	23	12 492	167 256 243	05	29 749	261 346 448 28
April	18 955	103 599 809	38	13 774	165 607 670	10	32 729	269 207 479 48
Maj	18 999	98 005 268	38	14 542	169 927 554	35	33 541	267 932 822 73
Juni	19 563	100 289 388	55	14 841	180 463 052	30	34 404	280 752 440 85
Juli	19 334	110 284 947	26	14 226	177 216 309	19	33 560	287 501 256 45
Augusti	18 113	99 970 261	13	13 971	226 383 154	30	32 084	326 353 415 43
September	18 722	101 393 846	17	14 559	212 877 751	25	33 281	314 271 597 42
Oktober	20 662	125 545 915	33	15 461	194 739 871	72	36 123	320 285 787 05
November	20 072	107 514 536	32	15 381	238 999 425	45	35 453	346 513 961 77
December	21 559	102 976 984	50	15 742	212 604 667	01	37 301	315 581 651 51
Summa <i>Total</i>)	232 175	1 278 091 755 60		169 766	2 291 987 903 17		401 941	3 570 079 658 77
1931	283 876	1 542 257 149	69	179 717	2 241 906 797	51	463 593	3 784 163 947 20
1930	321 925	1 878 929 702	12	187 575	2 647 313 893	83	509 500	4 526 243 595 95
1929	349 981	2 093 915 751	93	180 043	2 997 342 185	79	530 024	5 091 257 937 72
1928	368 267	2 499 689 181	55	159 318	3 021 372 723	22	527 585	5 521 061 904 77
1927	379 295	2 479 571 963	90	124 304	2 543 737 050	52	503 599	5 023 309 014 42
1926	360 746	2 337 419 552	72	94 166	2 004 001 501	17	454 912	4 341 421 053 89
1925	342 661	2 142 295 293	92	75 541	1 675 849 184	75	418 202	3 818 144 478 67
1924	343 442	2 206 868 626	37	57 830	1 411 578 873	61	401 272	3 618 447 499 98
1923	350 003	2 232 238 080	26	44 471	1 074 921 734	08	394 474	3 307 159 814 34

26. Avista försäljnings-

*Cours du change*Guldparitet
*Parité or*f 1 Dollar = 39.7056 Mk.
l 100 Mk. = 2.5185 Dollar.f 100 Kronor (svenska, danska, norska, estniska) = 1,064.0681 Mk.
l 100 Mk. = 9.3979 Kronor (svenska, danska, norska, estniska).f 100 Francs (franska) = 155.5625 Mk.
l 100 Mk. = 64.2828 Francs (franska).f 100 Gulden = 1,596.0000 Mk.
l 100 Mk. = 6.2657 Gulden.f 100 Kronor (tjeckoslovakiska) = 117.6417 Mk.
l 100 Mk. = 85.0039 Kronor (tjeckoslovakiska).

Datum. Date.	Dollar. New York.	Pund. Londre.	Svenska Kronor. Stockholm.	Riksmark. Berlin.	Franska Francs. Paris.	Belgas. Bruxelles.	Gulden. Amsterdam.	Schweiziska Francs. Bâle.
	Mk.	Mk.	Mk.	Mk.	Mk.	Mk.	Mk.	Mk.
Januari 2	69: —	234: 50	1 311: —	1 642: —	271: —	960: —	2 776: —	1 348: —
4	69: —	234: 50	1 311: —	1 636: —	271: —	960: —	2 766: —	1 348: —
5	69: 55	234: —	1 324: —	1 648: —	273: —	967: —	2 800: —	1 358: —
7	69: 85	234: —	1 329: —	1 660: —	274: —	972: —	2 810: —	1 363: —
8	68: 95	234: —	1 315: —	1 642: —	270: 50	958: —	2 770: —	1 344: —
9	68: 85	234: —	1 309: —	1 637: —	270: —	957: —	2 760: —	1 342: —
11	68: 85	234: —	1 309: —	1 634: —	270: —	960: —	2 762: —	1 341: —
12	69: 15	234: —	1 309: —	1 637: —	270: 50	959: —	2 775: —	1 345: —
13	68: 70	234: —	1 308: —	1 628: —	269: 50	956: —	2 762: —	1 340: —
14	68: 70	234: —	1 308: —	1 628: —	269: 50	955: —	2 756: —	1 340: —
15	67: 50	233: 50	1 298: —	1 600: —	264: 50	938: —	2 710: —	1 315: —
16	67: 10	233: 50	1 294: —	1 595: —	263: 50	933: —	2 698: —	1 310: —
18	66: 95	233: —	1 295: —	1 593: —	263: 50	933: —	2 700: —	1 308: —
19	67: 15	233: —	1 301: —	1 588: —	265: —	936: —	2 710: —	1 312: —
20	67: 40	232: 50	1 305: —	1 590: —	266: —	940: —	2 713: —	1 314: —
21	67: 25	232: —	1 297: —	1 590: —	264: 50	938: —	2 704: —	1 313: —
22	67: 10	232: —	1 298: —	1 589: —	264: 25	936: —	2 700: —	1 311: —
23	67: 25	231: 50	1 299: —	1 592: —	265: —	939: —	2 709: —	1 313: —
25	67: 25	231: —	1 294: —	1 591: —	265: —	940: —	2 712: —	1 314: —
26	66: 70	229: 50	1 285: —	1 573: —	262: 50	932: —	2 685: —	1 301: —
27	66: 35	229: 50	1 284: —	1 562: —	261: 25	926: —	2 672: —	1 295: —
28	66: 25	229: —	1 282: —	1 564: —	261: —	925: —	2 670: —	1 294: —
29	66: 15	229: —	1 280: —	1 563: —	260: 50	923: —	2 666: —	1 291: —
30	66: 30	229: —	1 281: —	1 569: —	261: 50	926: —	2 673: —	1 295: —

¹⁾ Efter guldmyntfotens suspendering den 12 oktober 1931 noteras inga officiella växelkurser utan *plus officielle mais seulement des notations du marché.*

kurser år 1932. ¹⁾)à vue en 1932. ¹⁾)(enligt lagen av $21/12$ 1925).
(d'après la loi du $21/12$ 1925).f 1 Pund = 193.2206 Mk.
f 100 Mk. = 0.5175 Pund.f 100 Riksmark = 945.8383 Mk.
f 100 Mk. = 10.5726 Riksmark.f 100 Belgas = 552.0846 Mk.
f 100 Mk. = 18.1132 Belgas.f 100 Francs (schweiziska) = 100 Lat = 100 Pesetas (spanska) = 766.1290 Mk.
f 100 Mk. = 13.0526 Francs (schweiziska) = 13.0526 Lat = 13.0526 Pesetas (spanska).f 100 Lire = 208.9766 Mk. f 100 Zloty = 445.4239 Mk.
f 100 Mk. = 47.8523 Lire. f 100 Mk. = 22.4503 Zloty.

Norska kronor. Oslo.	Danska kronor. Copenhagen.	Tjjeckoslovak. kronor. Prague.	Lire. Rome.	Estniska kronor. Reval.	Lat. Riga.	Spanska pesetas. Madrid.	Zloty. Varsovie.	Canadensiska dollar. Montreal.	Datum. Date.
Mk.	Mk.	Mk.	Mk.	Mk.	Mk.	Mk.	Mk.	Mk.	
1 283:—	1 298:—	207:—	353:—	1 855:—	1 335:—	586:—	789:—	56: 50	Januari 2
1 284:—	1 296:—	207:—	353:—	1 850:—	1 325:—	585:—	784:—	57: 30	4
1 281:—	1 295:—	207:—	355:—	1 860:—	1 320:—	589:—	778:—	58: 50	5
1 281:—	1 295:—	208:—	356:—	1 870:—	1 320:—	590:—	780:—	58: 50	7
1 280:—	1 294:—	206:—	352:—	1 845:—	1 320:—	584:—	779:—	58: 50	8
1 280:—	1 292:—	203:—	351:—	1 835:—	1 312:—	582:—	779:—	58: —	9
1 280:—	1 292:—	205:—	351:—	1 835:—	1 312:—	582:—	779:—	58: 15	11
1 278:—	1 289:—	206:—	351:—	1 840:—	1 310:—	585:—	785:—	58: 35	12
1 278:—	1 288:—	206:—	349:—	1 840:—	1 320:—	580:—	778:—	57: 80	13
1 276:—	1 288:—	205:—	349:—	1 840:—	1 320:—	580:—	778:—	57: 80	14
1 270:—	1 285:—	203:—	344:—	1 810:—	1 320:—	572:—	773:—	57: 20	15
1 269:—	1 283:—	201:—	341:—	1 795:—	1 310:—	568:—	762:—	56: 40	16
1 267:—	1 281:—	200:—	339:—	1 790:—	1 315:—	567:—	755:—	56: 50	18
1 270:—	1 282:—	201:—	339:—	1 800:—	1 315:—	568:—	757:—	56: 80	19
1 268:—	1 281:—	201:—	340:—	1 800:—	1 300:—	569:—	757:—	56: 90	20
1 263:—	1 277:—	199:—	340:—	1 800:—	1 300:—	568:—	754:—	57: 25	21
1 263:—	1 277:—	199:—	339:—	1 795:—	1 300:—	566:—	754:—	57: 25	22
1 261:—	1 275:—	199:—	339:—	1 795:—	1 300:—	563:—	754:—	57: 40	23
1 258:—	1 272:—	200:—	339:—	1 795:—	1 310:—	563:—	750:—	57: 70	25
1 250:—	1 263:—	199:—	336:—	1 780:—	1 305:—	556:—	754:—	57: 30	26
1 248:—	1 264:—	199:—	334:—	1 770:—	1 305:—	554:—	746:—	57: 15	27
1 245:—	1 261:—	198:—	333:—	1 770:—	1 305:—	553:—	745:—	57: 10	28
1 242:—	1 262:—	197:—	333:—	1 760:—	1 305:—	552:—	745:—	57: 10	29
1 243:—	1 262:—	198:—	334:—	1 765:—	1 305:—	550:—	745:—	57: 35	30

endast marknadskurser. — Après la suspension de l'étalon or le 12 octobre 1931 les cours du change notés ne sont

26. (Forts.) **Avista försäljnings-**
Cours du change

Datum. Date.	Dollar. New York.	Pund. London.	Svenska kronor. Stockholm.	Riksmark. Berlin.	Franska frans. Paris.	Belgas. Bruxelles.	Gulden. Amsterdam.	Schweiziska frans. Bale.	
	Mk.	Mk.	Mk.	Mk.	Mk.	Mk.	Mk.	Mk.	
Februari	1	66: 25	228: 50	1 281: —	1 568: —	260: 50	924: —	2 667: —	1 293: —
	2	66: 15	228: —	1 278: —	1 569: —	260: 25	925: —	2 667: —	1 296: —
	3	65: 85	227: 50	1 274: —	1 563: —	259: —	919: —	2 654: —	1 285: —
	4	66: 05	227: 50	1 277: —	1 565: —	259: 75	921: —	2 658: —	1 290: —
	5	65: 35	225: 50	1 266: —	1 553: —	257: 50	912: —	2 635: —	1 276: —
	6	65: 25	225: 25	1 264: —	1 551: —	257: —	911: —	2 632: —	1 273: —
	8	65: 25	225: —	1 265: —	1 552: —	257: —	911: —	2 630: —	1 274: —
	9	65: 20	224: 75	1 264: —	1 549: —	256: 75	910: —	2 630: —	1 274: —
	10	65: 35	224: 75	1 265: —	1 552: —	257: —	912: —	2 638: —	1 276: —
	11	65: 60	224: 50	1 264: —	1 560: —	258: —	916: —	2 648: —	1 281: —
	12	65: 40	224: 50	1 259: —	1 555: —	257: 50	913: —	2 639: —	1 277: —
	13	65: 15	224: 25	1 257: —	1 553: —	257: —	911: —	2 635: —	1 273: —
	15	64: 55	222: 50	1 243: —	1 539: —	254: 75	902: —	2 617: —	1 262: —
	16	64: 35	222: 25	1 243: —	1 530: —	254: —	899: —	2 610: —	1 258: —
	17	64: 20	221: 25	1 237: —	1 528: —	253: 50	897: —	2 603: —	1 257: —
	18	64: 20	221: 25	1 237: —	1 528: —	253: 50	897: —	2 601: —	1 256: —
	19	64: 20	221: 25	1 235: —	1 526: —	253: 25	897: —	2 606: —	1 256: —
	20	64: 15	221: 25	1 235: —	1 525: —	253: —	895: —	2 599: —	1 254: —
	22	64: 05	220: 75	1 233: —	1 521: —	252: 50	893: —	2 594: —	1 251: —
	23	63: 75	220: 50	1 225: —	1 515: —	251: —	889: —	2 579: —	1 246: —
	24	63: 50	220: 50	1 221: —	1 511: —	250: —	884: —	2 565: —	1 239: —
	25	63: 35	220: 50	1 218: —	1 510: —	249: 50	882: —	2 564: —	1 236: —
	26	62: 95	219: —	1 210: —	1 500: —	248: —	878: —	2 545: —	1 227: —
	27	62: 75	218: 50	1 208: —	1 494: —	247: —	875: —	2 534: —	1 220: —
	29	62: 75	218: 50	1 209: —	1 492: —	247: —	873: —	2 530: —	1 216: —
Mars	1	64: 65	225: —	1 243: —	1 538: —	254: —	900: —	2 604: —	1 252: —
	2	64: 65	225: —	1 243: —	1 538: —	254: 50	900: —	2 604: —	1 252: —
	3	64: 60	225: —	1 243: —	1 538: —	254: 50	900: —	2 608: —	1 253: —
	4	64: 50	225: —	1 241: —	1 536: —	254: —	899: —	2 600: —	1 249: —
	5	64: 25	225: —	1 239: —	1 526: —	253: —	896: —	2 592: —	1 242: —
	7	62: 90	221: —	1 217: —	1 497: —	248: 50	880: —	2 535: —	1 216: —
	8	61: 85	218: —	1 204: —	1 469: —	243: —	860: —	2 486: —	1 193: —
	9	59: —	218: —	1 204: —	1 405: —	231: 50	826: —	2 371: —	1 142: —
	10	59: —	217: 75	1 203: —	1 410: —	232: —	823: —	2 374: —	1 143: —
	11	60: —	217: —	1 200: —	1 433: —	236: —	836: —	2 420: —	1 165: —
	12	59: 80	217: —	1 200: —	1 423: —	235: 50	835: —	2 414: —	1 160: —
	14	59: 90	217: —	1 185: —	1 425: —	235: 75	837: —	2 419: —	1 161: —
	15	59: 85	217: —	1 172: —	1 425: —	236: —	837: —	2 415: —	1 161: —
	16	59: 85	217: —	1 190: —	1 426: —	236: —	836: —	2 417: —	1 159: —
	17	59: 95	217: —	1 195: —	1 430: —	236: 25	837: —	2 421: —	1 160: —
	18	59: 95	216: 75	1 193: —	1 427: —	236: 25	838: —	2 420: —	1 161: —
	21	59: 65	216: 75	1 190: —	1 422: —	235: —	836: —	2 409: —	1 154: —
	22	59: 55	216: 75	1 181: —	1 414: —	233: 50	830: —	2 396: —	1 148: —
	23	59: 65	216: 75	1 172: —	1 419: —	234: 25	833: —	2 401: —	1 151: —
	24	59: 65	216: 75	1 170: —	1 420: —	233: 75	832: —	2 404: —	1 151: —
	29	56: 70	216: 75	1 156: —	1 355: —	223: —	791: —	2 296: —	1 103: —
	30	57: 50	216: 75	1 161: —	1 369: —	226: 50	804: —	2 325: —	1 117: —
	31	57: 45	216: 50	1 161: —	1 366: —	226: —	802: —	2 321: —	1 112: —

kurser år 1932.

à vue en 1932. — Suite.

Norska kronor. Oslo.	Danska kronor. Copenhague.	Tjeckoslovak. kronor. Prague.	Lire. Rome.	Estniska kronor. Reval.	Lat. Riga.	Spanska pesetas. Madrid.	Zloty. Warszvie.	Canadensiska dollar. Montreal.	Datum. Date.	
Mk.	Mk.	Mk.	Mk.	Mk.	Mk.	Mk.	Mk.	Mk.		
1 240:—	1 259:—	197:—	333:—	1 765:—	1 300:—	547:—	745:—	57: 15	Februari	1
1 241:—	1 256:—	196:—	333:—	1 760:—	1 300:—	536:—	737:—	57: 20		2
1 237:—	1 253:—	196:—	334:—	1 755:—	1 300:—	524:—	734:—	57: 10		3
1 238:—	1 253:—	197:—	340:—	1 755:—	1 300:—	517:—	734:—	57: 40		4
1 227:—	1 242:—	194:—	340:—	1 740:—	1 290:—	513:—	728:—	57: 15		5
1 226:—	1 240:—	194:—	341:—	1 740:—	1 290:—	511:—	728:—	56: 80		6
1 225:—	1 239:—	194:—	342:—	1 740:—	1 265:—	504:—	726:—	56: 80		8
1 222:—	1 238:—	194:—	341:—	1 740:—	1 275:—	502:—	726:—	56: 35		9
1 222:—	1 237:—	194:—	341:—	1 740:—	1 270:—	503:—	726:—	56: 20	10	
1 222:—	1 236:—	195:—	341:—	1 740:—	1 285:—	517:—	725:—	56: 40	11	
1 222:—	1 236:—	195:—	340:—	1 740:—	1 280:—	517:—	725:—	56: 35	12	
1 221:—	1 235:—	194:—	340:—	1 740:—	1 280:—	516:—	724:—	56: 35	13	
1 210:—	1 225:—	192:—	336:—	1 715:—	1 270:—	510:—	718:—	55: 90	15	
1 208:—	1 224:—	191:—	336:—	1 715:—	1 265:—	507:—	717:—	55: 90	16	
1 204:—	1 220:—	191:—	335:—	1 710:—	1 240:—	498:—	714:—	55: 90	17	
1 204:—	1 220:—	191:—	335:—	1 710:—	1 240:—	497:—	714:—	56: —	18	
1 202:—	1 219:—	191:—	335:—	1 710:—	1 240:—	498:—	723:—	56: —	19	
1 202:—	1 219:—	191:—	334:—	1 710:—	1 240:—	497:—	722:—	56: —	20	
1 200:—	1 216:—	191:—	334:—	1 710:—	1 240:—	497:—	722:—	56: —	22	
1 198:—	1 214:—	190:—	332:—	1 690:—	1 240:—	496:—	721:—	55: 90	23	
1 197:—	1 213:—	189:—	331:—	1 685:—	1 240:—	493:—	720:—	55: 90	24	
1 197:—	1 214:—	189:—	330:—	1 685:—	1 240:—	491:—	720:—	56: 10	25	
1 188:—	1 206:—	187:—	328:—	1 675:—	1 235:—	487:—	714:—	55: 65	26	
1 185:—	1 204:—	187:—	327:—	1 670:—	1 230:—	485:—	710:—	55: 10	27	
1 186:—	1 205:—	187:—	327:—	1 670:—	1 225:—	483:—	710:—	55: 10	29	
1 222:—	1 241:—	192:—	336:—	1 715:—	1 265:—	498:—	732:—	57: —	Mars	1
1 222:—	1 241:—	192:—	336:—	1 715:—	1 265:—	498:—	732:—	57: —		2
1 224:—	1 241:—	192:—	336:—	1 715:—	1 275:—	498:—	732:—	57: 10		3
1 224:—	1 241:—	191:—	335:—	1 710:—	1 275:—	493:—	731:—	57: 05		4
1 229:—	1 241:—	191:—	334:—	1 710:—	1 270:—	492:—	731:—	57: 20		5
1 207:—	1 219:—	188:—	326:—	1 675:—	1 265:—	482:—	713:—	56: 30		7
1 191:—	1 202:—	184:—	322:—	1 645:—	1 260:—	474:—	705:—	55: 60		8
1 191:—	1 202:—	180:—	308:—	1 580:—	1 230:—	453:—	683:—	55: 60		9
1 186:—	1 201:—	177:—	308:—	1 580:—	1 250:—	451:—	677:—	53: —	10	
1 181:—	1 197:—	178:—	312:—	1 595:—	1 250:—	459:—	672:—	53: 30	11	
1 180:—	1 197:—	179:—	310:—	1 595:—	1 210:—	458:—	673:—	53: 60	12	
1 180:—	1 197:—	179:—	311:—	1 595:—	1 210:—	459:—	673:—	53: 50	14	
1 179:—	1 195:—	178:—	311:—	1 595:—	1 200:—	459:—	673:—	53: 50	15	
1 180:—	1 196:—	178:—	311:—	1 595:—	1 190:—	458:—	681:—	53: 40	16	
1 179:—	1 196:—	178:—	311:—	1 595:—	1 190:—	457:—	675:—	53: 50	17	
1 175:—	1 195:—	178:—	311:—	1 595:—	1 200:—	457:—	674:—	53: 40	18	
1 168:—	1 195:—	178:—	311:—	1 595:—	1 200:—	453:—	674:—	53: 40	21	
1 163:—	1 195:—	178:—	310:—	1 595:—	1 200:—	452:—	674:—	53: 40	22	
1 160:—	1 195:—	178:—	310:—	1 595:—	1 210:—	452:—	672:—	53: 30	23	
1 160:—	1 195:—	178:—	310:—	1 595:—	1 210:—	452:—	672:—	53: 30	24	
1 153:—	1 194:—	170:—	296:—	1 520:—	1 160:—	430:—	640:—	51: 20	29	
1 154:—	1 194:—	172:—	299:—	1 540:—	1 150:—	436:—	662:—	51: 80	30	
1 149:—	1 193:—	172:—	298:—	1 540:—	1 105:—	436:—	662:—	52: 40	31	

26. (Forts). **Avista försäljnings-**
Cours du change

Datum. Date.	Dollar. New York.	Pund. Londres.	Svenska kronor. Stockholm.	Riksmark. Berlin.	Franska Paris.	Belgas. Bruxelles.	Gulden. Amsterdam.	Sveiziska Bäse.	
	Mk.	Mk.	Mk.	Mk.	Mk.	Mk.	Mk.	Mk.	
April	1	57: —	216: 50	1 164: —	1 356: —	223: 50	796: —	2 304: —	1 107: —
	2	57: 40	216: 50	1 169: —	1 368: —	226: 25	804: —	2 324: —	1 116: —
	4	57: 60	216: 50	1 168: —	1 370: —	227: —	808: —	2 335: —	1 122: —
	5	57: 50	216: 50	1 168: —	1 366: —	226: 50	805: —	2 328: —	1 118: —
	6	57: 45	216: 50	1 166: —	1 364: —	226: 75	805: —	2 325: —	1 117: —
	7	56: 85	216: 50	1 154: —	1 349: —	224: 50	796: —	2 306: —	1 106: —
	8	57: 45	216: 50	1 149: —	1 363: —	227: —	805: —	2 328: —	1 118: —
	9	57: 25	216: 50	1 132: —	1 359: —	226: —	802: —	2 323: —	1 115: —
	11	57: 05	216: 50	1 117: —	1 356: —	225: 50	799: —	2 316: —	1 113: —
	12	57: 05	216: 50	1 120: —	1 356: —	225: 50	800: —	2 315: —	1 113: —
	13	57: 05	216: 50	1 115: —	1 355: —	225: 50	800: —	2 315: —	1 112: —
	14	57: 30	216: 50	1 101: —	1 362: —	226: 25	804: —	2 326: —	1 115: —
	15	57: 40	216: 50	1 098: —	1 364: —	226: 50	804: —	2 328: —	1 119: —
	16	57: 55	216: 50	1 076: —	1 370: —	227: 50	808: —	2 334: —	1 121: —
	18	57: 35	216: 50	1 076: —	1 364: —	226: 50	805: —	2 327: —	1 116: —
	19	57: 15	216: 50	1 062: —	1 357: —	225: 50	801: —	2 313: —	1 111: —
	20	57: 55	216: 50	1 040: —	1 366: —	227: —	807: —	2 335: —	1 120: —
	21	57: 50	216: 50	1 064: —	1 366: —	227: —	807: —	2 333: —	1 118: —
	22	57: 65	216: 50	1 075: —	1 369: —	227: 50	808: —	2 336: —	1 121: —
	23	57: 85	216: 50	1 062: —	1 376: —	228: —	810: —	2 344: —	1 123: —
	25	57: 95	216: 50	1 060: —	1 379: —	228: 25	812: —	2 347: —	1 125: —
	26	59: 55	216: 50	1 090: —	1 425: —	234: 50	835: —	2 421: —	1 158: —
	27	59: 35	216: 50	1 083: —	1 413: —	234: 25	832: —	2 410: —	1 155: —
	28	59: 10	216: 50	1 085: —	1 407: —	233: —	829: —	2 397: —	1 148: —
	29	59: 45	216: 50	1 097: —	1 415: —	234: —	832: —	2 403: —	1 154: —
	30	59: 15	216: 50	1 088: —	1 410: —	233: —	830: —	2 403: —	1 151: —
Maj	2	59: 10	216: 50	1 087: —	1 407: —	232: 75	830: —	2 396: —	1 148: —
	3	59: 15	216: 50	1 086: —	1 407: —	233: 25	830: —	2 400: —	1 151: —
	4	59: —	216: 50	1 085: —	1 405: —	233: —	828: —	2 399: —	1 151: —
	6	58: 90	216: 50	1 090: —	1 405: —	232: 50	829: —	2 395: —	1 153: —
	7	59: —	216: 50	1 112: —	1 407: —	233: —	830: —	2 397: —	1 155: —
	9	58: 90	216: 50	1 113: —	1 404: —	232: 50	829: —	2 390: —	1 154: —
	10	58: 85	216: 50	1 115: —	1 404: —	232: 25	828: —	2 387: —	1 152: —
	11	58: 95	216: 50	1 120: —	1 408: —	232: 75	829: —	2 395: —	1 154: —
	12	58: 95	216: 50	1 100: —	1 408: —	232: 75	829: —	2 391: —	1 154: —
	13	59: 15	216: 50	1 104: —	1 413: —	233: 75	832: —	2 400: —	1 159: —
	14	59: 40	216: 50	1 108: —	1 417: —	235: —	834: —	2 409: —	1 164: —
	17	59: 20	216: 50	1 108: —	1 415: —	233: 75	831: —	2 402: —	1 160: —
	18	59: 15	216: 50	1 100: —	1 414: —	233: 50	831: —	2 402: —	1 160: —
	19	58: 85	216: 50	1 101: —	1 407: —	232: 50	826: —	2 393: —	1 154: —
	20	58: 90	216: 50	1 103: —	1 408: —	232: 50	828: —	2 393: —	1 154: —
	21	58: 95	216: 50	1 116: —	1 408: —	232: 75	828: —	2 392: —	1 156: —
	23	58: 95	216: 50	1 113: —	1 406: —	232: 75	827: —	2 392: —	1 155: —
	24	58: 90	216: 50	1 108: —	1 398: —	232: 50	826: —	2 387: —	1 151: —
	25	58: 70	216: 50	1 106: —	1 392: —	231: 75	822: —	2 380: —	1 148: —
	26	58: 70	216: 50	1 112: —	1 392: —	232: —	822: —	2 383: —	1 151: —
	27	58: 75	216: 50	1 114: —	1 393: —	232: 25	825: —	2 385: —	1 152: —
	28	58: 70	216: 50	1 111: —	1 391: —	232: —	822: —	2 383: —	1 150: —
	30	58: 60	216: 50	1 112: —	1 391: —	231: 50	818: —	2 380: —	1 148: —
	31	58: 65	216: 50	1 115: —	1 391: —	231: 75	821: —	2 382: —	1 150: —

kurser år 1932.

à vue en 1932. — Suite.

Norska Kronor. Oslo.	Danska Kronor. Copenhague.	Tjeckoslovak. Kronor. Prague.	Lire. Rome.	Estniska Kronor. Reval.	Lat. Riga.	Spanska Pestetas. Madrid.	Zloty. Warszvie.	Canadensiska dollar. Montreal.	Datum. Date.
Mk.	Mk.	Mk.	Mk.	Mk.	Mk.	Mk.	Mk.	Mk.	
1 145:—	1 191:—	170:—	296:—	1 525:—	1 095:—	432:—	671:—	51: 85	April 1
1 142:—	1 190:—	171:—	298:—	1 535:—	1 100:—	434:—	655:—	51: 60	2
1 142:—	1 190:—	172:—	299:—	1 540:—	1 120:—	436:—	652:—	52: —	4
1 140:—	1 190:—	171:—	298:—	1 535:—	1 095:—	435:—	647:—	51: 85	5
1 137:—	1 190:—	171:—	298:—	1 535:—	1 095:—	436:—	647:—	51: 80	6
1 136:—	1 190:—	169:—	295:—	1 525:—	1 085:—	432:—	639:—	52: 50	7
1 137:—	1 184:—	170:—	297:—	1 535:—	1 095:—	437:—	646:—	52: —	8
1 133:—	1 185:—	171:—	296:—	1 530:—	1 095:—	436:—	647:—	51: 75	9
1 126:—	1 185:—	170:—	295:—	1 530:—	1 105:—	435:—	646:—	51: 70	11
1 123:—	1 185:—	170:—	295:—	1 530:—	1 085:—	435:—	643:—	51: 55	12
1 119:—	1 185:—	170:—	295:—	1 530:—	1 085:—	435:—	643:—	51: 55	13
1 116:—	1 185:—	170:—	296:—	1 535:—	1 085:—	438:—	647:—	51: 75	14
1 106:—	1 185:—	170:—	296:—	1 535:—	1 085:—	438:—	647:—	51: 75	15
1 098:—	1 185:—	171:—	297:—	1 540:—	1 085:—	441:—	648:—	51: 80	16
1 100:—	1 186:—	170:—	296:—	1 535:—	1 085:—	445:—	647:—	51: 65	18
1 065:—	1 186:—	170:—	295:—	1 530:—	1 085:—	448:—	647:—	51: 40	19
1 051:—	1 185:—	171:—	297:—	1 550:—	1 085:—	450:—	651:—	51: 60	20
1 058:—	1 186:—	171:—	296:—	1 550:—	1 095:—	450:—	648:—	51: 70	21
1 065:—	1 186:—	171:—	297:—	1 555:—	1 110:—	452:—	651:—	51: 80	22
1 064:—	1 186:—	171:—	298:—	1 560:—	1 110:—	453:—	652:—	51: 90	23
1 066:—	1 187:—	172:—	299:—	1 560:—	1 115:—	454:—	653:—	52: —	25
1 092:—	1 190:—	177:—	306:—	1 600:—	1 135:—	467:—	673:—	53: 25	26
1 090:—	1 190:—	176:—	306:—	1 600:—	1 135:—	466:—	672:—	53: 10	27
1 092:—	1 189:—	175:—	305:—	1 590:—	1 130:—	463:—	669:—	52: 50	28
1 099:—	1 189:—	176:—	307:—	1 595:—	1 130:—	466:—	674:—	52: 85	29
1 099:—	1 187:—	176:—	306:—	1 590:—	1 145:—	466:—	666:—	52: 85	30
1 099:—	1 187:—	176:—	306:—	1 590:—	1 135:—	466:—	670:—	52: 90	Maj 2
1 099:—	1 187:—	176:—	306:—	1 590:—	1 135:—	468:—	670:—	52: 85	3
1 098:—	1 187:—	176:—	306:—	1 590:—	1 135:—	470:—	668:—	52: 80	4
1 098:—	1 186:—	176:—	305:—	1 585:—	1 130:—	469:—	668:—	52: 80	6
1 107:—	1 186:—	176:—	306:—	1 590:—	1 140:—	470:—	669:—	52: 85	7
1 104:—	1 186:—	176:—	305:—	1 590:—	1 150:—	470:—	664:—	52: 70	9
1 104:—	1 186:—	175:—	304:—	1 590:—	1 140:—	470:—	664:—	52: 60	10
1 106:—	1 186:—	175:—	304:—	1 590:—	1 140:—	472:—	665:—	52: 60	11
1 099:—	1 186:—	175:—	304:—	1 590:—	1 140:—	476:—	665:—	52: 60	12
1 100:—	1 186:—	176:—	305:—	1 600:—	1 150:—	480:—	667:—	52: 45	13
1 091:—	1 185:—	176:—	307:—	1 605:—	1 175:—	486:—	668:—	52: 60	14
1 088:—	1 185:—	175:—	306:—	1 595:—	1 165:—	485:—	666:—	52: 50	17
1 084:—	1 184:—	176:—	306:—	1 595:—	1 160:—	484:—	666:—	52: 50	18
1 082:—	1 184:—	175:—	304:—	1 590:—	1 155:—	482:—	664:—	52: 10	19
1 083:—	1 184:—	176:—	304:—	1 590:—	1 155:—	486:—	665:—	52: 05	20
1 083:—	1 184:—	175:—	304:—	1 590:—	1 160:—	487:—	665:—	52: —	21
1 083:—	1 184:—	175:—	304:—	1 590:—	1 150:—	487:—	665:—	51: 35	23
1 083:—	1 182:—	175:—	304:—	1 590:—	1 150:—	486:—	664:—	51: 25	24
1 080:—	1 181:—	174:—	302:—	1 585:—	1 150:—	485:—	663:—	51: —	25
1 079:—	1 181:—	175:—	302:—	1 585:—	1 180:—	485:—	665:—	51: 10	26
1 080:—	1 181:—	175:—	302:—	1 585:—	1 180:—	485:—	664:—	51: 15	27
1 079:—	1 181:—	175:—	302:—	1 585:—	1 180:—	484:—	664:—	51: 40	28
1 080:—	1 183:—	175:—	301:—	1 580:—	1 175:—	483:—	662:—	51: 35	30
1 080:—	1 183:—	175:—	302:—	1 580:—	1 175:—	483:—	663:—	51: 70	31

26. (Forts.) **Avista försäljnings-**
Cours du change

Datum. Date.	Dollar. New York.	Pund. London.	Svenska Kronor. Stockholm.	Riksmark. Berlin.	Franska Francs. Paris.	Belgas. Ffrankes. Bruxelles.	Gulden. Amsterdam.	Schweiziska Francs. Bâle.	
	Mk.	Mk.	Mk.	Mk.	Mk.	Mk.	Mk.	Mk.	
Juni	1	58: 85	216: 50	1 116: —	1 391: —	232: 50	823: —	2 389: —	1 154: —
	2	58: 75	216: 50	1 114: —	1 391: —	232: —	822: —	2 384: —	1 152: —
	3	58: 70	216: 50	1 112: —	1 389: —	232: —	821: —	2 382: —	1 151: —
	4	58: 65	216: 50	1 112: —	1 390: —	231: 50	820: —	2 382: —	1 150: —
	6	58: 60	216: 50	1 112: —	1 390: —	231: 50	819: —	2 381: —	1 149: —
	7	58: 75	216: 50	1 111: —	1 392: —	232: —	821: —	2 384: —	1 150: —
	8	59: 10	216: 50	1 112: —	1 402: —	233: —	825: —	2 398: —	1 157: —
	9	58: 90	216: 50	1 111: —	1 399: —	232: 50	822: —	2 390: —	1 155: —
	10	59: —	216: 50	1 110: —	1 401: —	232: 50	823: —	2 390: —	1 155: —
	11	58: 95	216: 50	1 111: —	1 401: —	232: 25	822: —	2 389: —	1 153: —
	13	58: 90	216: 50	1 109: —	1 395: —	232: 25	822: —	2 387: —	1 153: —
	14	58: 90	216: 50	1 109: —	1 395: —	232: —	822: —	2 387: —	1 152: —
	15	59: 20	216: 50	1 110: —	1 400: —	232: 75	824: —	2 394: —	1 154: —
	16	59: 10	216: 50	1 110: —	1 399: —	232: 50	823: —	2 390: —	1 153: —
	17	59: 40	216: 50	1 110: —	1 408: —	233: 25	825: —	2 398: —	1 157: —
	18	59: 80	216: 50	1 110: —	1 417: —	235: —	832: —	2 415: —	1 166: —
	20	59: 80	216: 50	1 110: —	1 421: —	235: —	833: —	2 414: —	1 166: —
	21	60: 20	216: 50	1 112: —	1 428: —	236: 50	836: —	2 430: —	1 171: —
	22	59: 80	216: 50	1 113: —	1 422: —	235: —	831: —	2 416: —	1 164: —
	23	59: 80	216: 50	1 112: —	1 419: —	235: 25	833: —	2 419: —	1 165: —
	27	59: 95	216: 50	1 113: —	1 420: —	235: 75	834: —	2 422: —	1 169: —
	28	61: 80	223: —	1 145: —	1 465: —	243: 50	861: —	2 500: —	1 206: —
	29	61: 90	223: —	1 146: —	1 470: —	243: 50	861: —	2 500: —	1 207: —
	30	61: 90	223: —	1 145: —	1 472: —	243: 50	861: —	2 500: —	1 207: —
Juli	1	62: 15	223: —	1 144: —	1 480: —	244: 25	864: —	2 510: —	1 211: —
	2	67: 15	240: —	1 230: —	1 600: —	264: —	963: —	2 713: —	1 311: —
	4	67: —	239: —	1 225: —	1 594: —	263: 50	932: —	2 709: —	1 309: —
	5	67: 20	238: 50	1 224: —	1 593: —	264: 25	934: —	2 720: —	1 311: —
	6	67: 15	238: 25	1 224: —	1 590: —	264: —	934: —	2 714: —	1 310: —
	7	66: 65	238: —	1 221: —	1 584: —	261: 50	928: —	2 693: —	1 300: —
	8	66: 55	237: 50	1 218: —	1 581: —	261: 50	925: —	2 688: —	1 299: —
	9	66: 30	237: 25	1 216: —	1 574: —	260: 50	922: —	2 676: —	1 295: —
	11	66: 30	236: 75	1 215: —	1 574: —	260: 75	921: —	2 671: —	1 294: —
	12	66: 45	236: —	1 213: —	1 577: —	261: —	924: —	2 679: —	1 295: —
	13	66: 40	235: 75	1 211: —	1 576: —	260: 50	922: —	2 677: —	1 294: —
	14	66: 40	235: 50	1 210: —	1 577: —	260: 50	922: —	2 675: —	1 294: —
	15	66: 35	235: 25	1 208: —	1 577: —	260: 25	921: —	2 674: —	1 293: —
	16	66: 30	235: —	1 206: —	1 575: —	260: —	919: —	2 670: —	1 291: —
	18	66: 30	234: 75	1 205: —	1 574: —	259: 50	918: —	2 667: —	1 290: —
	19	66: 05	234: 75	1 205: —	1 571: —	259: —	916: —	2 662: —	1 287: —
	20	65: 90	234: 75	1 205: —	1 568: —	258: 25	914: —	2 655: —	1 283: —
	21	65: 85	234: 75	1 206: —	1 563: —	257: 75	911: —	2 652: —	1 282: —
	22	66: 05	234: 50	1 205: —	1 569: —	259: —	915: —	2 661: —	1 287: —
	23	66: —	234: 25	1 203: —	1 566: —	258: 50	914: —	2 658: —	1 286: —
	25	65: 95	234: 25	1 203: —	1 566: —	258: 25	914: —	2 653: —	1 284: —
	26	65: 95	234: 25	1 203: —	1 567: —	258: 25	914: —	2 654: —	1 284: —
	27	66: 10	234: —	1 202: —	1 568: —	259: —	917: —	2 660: —	1 286: —
	28	66: 30	234: —	1 201: —	1 576: —	259: 50	919: —	2 669: —	1 289: —
	29	66: 70	233: 50	1 200: —	1 586: —	260: 75	924: —	2 682: —	1 295: —
	30	66: 70	233: 50	1 202: —	1 586: —	260: 75	925: —	2 683: —	1 296: —

kurser år 1932.

à vue en 1932. — Suite.

	Norska kronor. Oslo.	Danska kronor. Copenhague.	Tjeckoslovak. kronor. Prague.	Lire. Rome.	Estniska kronor. Reval.	Lat. Riga.	Spanska pesetas. Madrid.	Zloty. Warszvie.	Canadensiska dollar. Montreal.	Datum. Date.
	Mk.	Mk.	Mk.	Mk.	Mk.	Mk.	Mk.	Mk.	Mk.	
1 081:—	1 185:—	175:—	303:—	1 585:—	1 165:—	487:—	663:—	51: 80	Juni	1
1 081:—	1 185:—	175:—	303:—	1 585:—	1 160:—	487:—	663:—	51: 80		2
1 081:—	1 185:—	175:—	302:—	1 585:—	1 165:—	486:—	667:—	51: 70		3
1 081:—	1 184:—	175:—	302:—	1 580:—	1 165:—	485:—	666:—	51: 50		4
1 081:—	1 184:—	175:—	302:—	1 580:—	1 155:—	485:—	663:—	51: 50		6
1 081:—	1 185:—	175:—	302:—	1 585:—	1 155:—	485:—	661:—	51: 45		7
1 082:—	1 185:—	176:—	304:—	1 595:—	1 160:—	489:—	667:—	51: 60		8
1 082:—	1 185:—	176:—	304:—	1 590:—	1 160:—	488:—	665:—	50: 70		9
1 082:—	1 185:—	176:—	303:—	1 590:—	1 160:—	488:—	665:—	50: 75		10
1 082:—	1 184:—	176:—	303:—	1 590:—	1 160:—	488:—	665:—	50: 85		11
1 082:—	1 184:—	176:—	303:—	1 590:—	1 155:—	487:—	665:—	51: —		13
1 078:—	1 182:—	176:—	303:—	1 590:—	1 155:—	487:—	663:—	50: 85		14
1 076:—	1 183:—	176:—	304:—	1 595:—	1 160:—	489:—	663:—	50: 95		15
1 068:—	1 182:—	176:—	304:—	1 595:—	1 160:—	489:—	663:—	51: 20		16
1 057:—	1 183:—	177:—	305:—	1 600:—	1 165:—	490:—	669:—	51: 30		17
1 072:—	1 183:—	178:—	306:—	1 610:—	1 170:—	494:—	674:—	51: 45		18
1 070:—	1 183:—	177:—	306:—	1 605:—	1 175:—	495:—	674:—	51: 50		20
1 069:—	1 184:—	179:—	308:—	1 610:—	1 180:—	497:—	678:—	51: 80		21
1 070:—	1 184:—	177:—	306:—	1 600:—	1 170:—	495:—	675:—	51: 60		22
1 068:—	1 184:—	177:—	306:—	1 600:—	1 170:—	495:—	675:—	51: 70		23
1 069:—	1 181:—	178:—	306:—	1 600:—	1 170:—	496:—	676:—	51: 80		27
1 100:—	1 215:—	184:—	315:—	1 650:—	1 210:—	510:—	695:—	53: 75		28
1 100:—	1 215:—	184:—	315:—	1 650:—	1 210:—	512:—	696:—	54: 10		29
1 100:—	1 215:—	184:—	316:—	1 650:—	1 210:—	512:—	697:—	54: 10		30
1 100:—	1 215:—	185:—	317:—	1 650:—	1 220:—	514:—	698:—	54: 20	Juli	1
1 182:—	1 307:—	200:—	345:—	1 800:—	1 310:—	555:—	760:—	58: 80		2
1 179:—	1 303:—	198:—	343:—	1 790:—	1 280:—	552:—	753:—	58: 50		4
1 177:—	1 300:—	198:—	345:—	1 790:—	1 270:—	554:—	755:—	58: 75		5
1 176:—	1 299:—	199:—	344:—	1 790:—	1 270:—	550:—	757:—	59: 30		6
1 173:—	1 291:—	198:—	341:—	1 750:—	1 240:—	543:—	752:—	58: 65		7
1 173:—	1 291:—	198:—	341:—	1 750:—	1 240:—	542:—	751:—	58: 60		8
1 173:—	1 288:—	198:—	339:—	1 740:—	1 230:—	539:—	749:—	58: 30		9
1 172:—	1 284:—	197:—	339:—	1 740:—	1 230:—	538:—	749:—	58: 20		11
1 171:—	1 280:—	197:—	340:—	1 750:—	1 220:—	538:—	753:—	58: 20		12
1 171:—	1 278:—	197:—	339:—	1 740:—	1 220:—	534:—	748:—	58: —		13
1 170:—	1 276:—	197:—	340:—	1 740:—	1 220:—	534:—	748:—	58: —		14
1 170:—	1 275:—	197:—	340:—	1 740:—	1 215:—	533:—	748:—	57: 90		15
1 168:—	1 273:—	197:—	340:—	1 740:—	1 215:—	532:—	748:—	57: 70		16
1 168:—	1 272:—	197:—	339:—	1 740:—	1 210:—	532:—	747:—	57: 60		18
1 169:—	1 272:—	196:—	338:—	1 730:—	1 200:—	530:—	745:—	57: —		19
1 170:—	1 268:—	196:—	337:—	1 725:—	1 195:—	529:—	745:—	56: 85		20
1 170:—	1 266:—	196:—	336:—	1 720:—	1 190:—	528:—	742:—	57: 05		21
1 169:—	1 263:—	197:—	337:—	1 725:—	1 195:—	529:—	744:—	57: 20		22
1 170:—	1 263:—	196:—	337:—	1 725:—	1 195:—	528:—	744:—	57: 45		23
1 170:—	1 263:—	196:—	337:—	1 725:—	1 195:—	529:—	744:—	57: 25		25
1 170:—	1 261:—	196:—	336:—	1 725:—	1 195:—	528:—	744:—	57: 30		26
1 170:—	1 261:—	196:—	337:—	1 725:—	1 195:—	528:—	744:—	57: 40		27
1 173:—	1 262:—	197:—	338:—	1 730:—	1 200:—	530:—	745:—	57: 80		28
1 171:—	1 261:—	197:—	340:—	1 740:—	1 210:—	536:—	751:—	58: 10		29
1 171:—	1 261:—	197:—	340:—	1 740:—	1 210:—	536:—	751:—	58: 05		30

26. (Forts.) Avista försäljnings-
Cours du change

Datum. Date.	Dollar. New York.	Pund. London.	Svenska Kronor. Stockholm.	Riksmark. Berlin.	Franska Francs. Paris.	Belgas. Bruxelles.	Gulden. Amsterdam.	Schweiziska Francs. Bâle.	
	Mk.	Mk.	Mk.	Mk.	Mk.	Mk.	Mk.	Mk.	
Augusti	1	66: 60	233: 50	1 201: —	1 581: —	261: —	924: —	2 678: —	1 296: —
	2	66: 55	233: 50	1 200: —	1 582: —	261: —	923: —	2 679: —	1 297: —
	3	66: 50	233: 50	1 199: —	1 583: —	260: 75	923: —	2 675: —	1 297: —
	4	66: 50	233: 50	1 199: —	1 583: —	260: 75	923: —	2 677: —	1 295: —
	5	67: 05	233: 50	1 200: —	1 595: —	262: 50	927: —	2 697: —	1 304: —
	6	67: 60	233: 25	1 201: —	1 609: —	264: 75	937: —	2 719: —	1 316: —
	8	67: 60	233: —	1 201: —	1 610: —	264: 75	939: —	2 718: —	1 316: —
	9	67: 30	233: —	1 200: —	1 602: —	263: 50	934: —	2 710: —	1 312: —
	10	66: 95	233: 25	1 198: —	1 594: —	262: 50	929: —	2 697: —	1 305: —
	11	66: 90	233: 50	1 199: —	1 593: —	262: —	929: —	2 693: —	1 303: —
	12	67: 20	233: 25	1 198: —	1 601: —	263: 25	933: —	2 705: —	1 310: —
	13	67: 15	233: 25	1 199: —	1 599: —	263: —	932: —	2 703: —	1 308: —
	15	67: 15	233: 25	1 198: —	1 599: —	263: —	932: —	2 702: —	1 308: —
	16	66: 95	233: 25	1 198: —	1 596: —	262: 50	929: —	2 697: —	1 306: —
	17	67: 20	233: 25	1 199: —	1 601: —	263: 50	932: —	2 708: —	1 309: —
	18	67: 15	233: 25	1 198: —	1 599: —	263: 25	932: —	2 704: —	1 308: —
	19	67: 25	233: 25	1 198: —	1 601: —	264: —	934: —	2 709: —	1 312: —
	20	67: 20	233: —	1 197: —	1 600: —	263: 75	933: —	2 708: —	1 311: —
	22	67: 35	233: —	1 197: —	1 604: —	264: —	936: —	2 714: —	1 312: —
	23	67: 35	233: —	1 197: —	1 604: —	264: 25	935: —	2 712: —	1 308: —
	24	67: 35	233: —	1 197: —	1 604: —	264: —	935: —	2 711: —	1 309: —
	25	67: 40	233: —	1 197: —	1 605: —	264: 25	936: —	2 714: —	1 312: —
	26	67: 35	233: —	1 197: —	1 601: —	264: —	935: —	2 710: —	1 309: —
	27	67: 30	233: —	1 197: —	1 600: —	264: —	935: —	2 710: —	1 308: —
	29	67: 30	233: —	1 197: —	1 601: —	264: —	934: —	2 709: —	1 306: —
	30	67: 25	233: —	1 197: —	1 598: —	263: 50	932: —	2 704: —	1 301: —
	31	67: 20	233: —	1 197: —	1 601: —	263: 50	932: —	2 705: —	1 304: —
September	1	67: 25	233: —	1 197: —	1 600: —	263: 50	932: —	2 706: —	1 303: —
	2	67: 25	233: —	1 197: —	1 599: —	263: 50	932: —	2 707: —	1 304: —
	3	67: 15	233: —	1 196: —	1 598: —	263: 25	931: —	2 702: —	1 301: —
	5	67: 05	233: —	1 196: —	1 594: —	262: 75	929: —	2 698: —	1 299: —
	6	67: 10	233: —	1 196: —	1 592: —	263: —	930: —	2 697: —	1 299: —
	7	66: 95	233: —	1 196: —	1 589: —	262: 50	927: —	2 694: —	1 294: —
	8	66: 65	233: —	1 196: —	1 586: —	261: —	924: —	2 674: —	1 286: —
	9	67: —	233: —	1 196: —	1 594: —	262: 50	929: —	2 691: —	1 293: —
	10	66: 80	233: —	1 196: —	1 588: —	261: 75	925: —	2 682: —	1 289: —
	12	66: 80	233: —	1 196: —	1 589: —	261: 75	926: —	2 684: —	1 290: —
	13	67: —	233: —	1 196: —	1 594: —	262: 50	928: —	2 694: —	1 293: —
	14	66: 95	233: —	1 196: —	1 593: —	262: 25	928: —	2 691: —	1 293: —
	15	67: 05	233: —	1 195: —	1 595: —	262: 75	930: —	2 694: —	1 295: —
	16	67: 15	233: —	1 195: —	1 600: —	263: 25	932: —	2 697: —	1 296: —
	17	67: 10	233: —	1 195: —	1 600: —	263: —	931: —	2 694: —	1 296: —
	19	67: 10	233: —	1 195: —	1 599: —	263: —	930: —	2 695: —	1 295: —
	20	67: 15	233: —	1 195: —	1 600: —	263: 25	931: —	2 697: —	1 296: —
	21	67: 20	233: —	1 195: —	1 603: —	263: 50	932: —	2 703: —	1 298: —
	22	67: 30	232: 75	1 194: —	1 604: —	264: —	936: —	2 708: —	1 300: —
	23	67: 20	232: 75	1 194: —	1 602: —	263: 50	932: —	2 700: —	1 297: —
	24	67: 25	232: 75	1 194: —	1 601: —	263: 50	932: —	2 700: —	1 297: —
	26	67: 30	232: 75	1 195: —	1 603: —	263: 75	934: —	2 704: —	1 298: —
	27	67: 40	232: 75	1 195: —	1 604: —	264: —	934: —	2 706: —	1 300: —
	28	67: 45	232: 75	1 195: —	1 606: —	264: 25	935: —	2 708: —	1 300: —
	29	67: 40	232: 50	1 195: —	1 604: —	264: —	934: —	2 707: —	1 299: —
	30	67: 40	232: 50	1 194: —	1 605: —	264: 25	935: —	2 707: —	1 300: —

kurser år 1932.

à vue en 1932. — Suite.

	Norska kronor. Oslo.	Danska kronor. Copenhague.	Tjeckoslovak. kronor. Prague.	Lire. Rome.	Estniska kronor. Reval.	Lit. Riga.	Spanska pesetas. Madrid.	Zloty. Warszvie.	Canadensiska dollar. Montreal.	Datum. Date.	
	Mk.	Mk.	Mk.	Mk.	Mk.	Mk.	Mk.	Mk.	Mk.		
1 171:—	1 259:—	197:—	340:—	1 740:—	1 210:—	536:—	748:—	57: 90	Augusti	1	
1 170:—	1 259:—	197:—	339:—	1 740:—	1 210:—	537:—	749:—	57: 90		2	
1 170:—	1 257:—	197:—	339:—	1 740:—	1 210:—	537:—	749:—	57: 90		3	
1 170:—	1 256:—	197:—	339:—	1 740:—	1 210:—	538:—	749:—	57: 85		4	
1 169:—	1 256:—	198:—	341:—	1 740:—	1 210:—	542:—	754:—	58:—		5	
1 170:—	1 256:—	199:—	344:—	1 760:—	1 220:—	548:—	761:—	58: 85		6	
1 167:—	1 254:—	199:—	346:—	1 765:—	1 220:—	550:—	762:—	59:—		8	
1 168:—	1 253:—	200:—	345:—	1 760:—	1 220:—	549:—	759:—	58: 90		9	
1 169:—	1 250:—	199:—	342:—	1 750:—	1 215:—	545:—	753:—	58: 80		10	
1 171:—	1 248:—	199:—	342:—	1 750:—	1 215:—	535:—	753:—	58: 35		11	
1 169:—	1 246:—	199:—	344:—	1 765:—	1 220:—	539:—	755:—	58: 35		12	
1 169:—	1 247:—	199:—	344:—	1 765:—	1 220:—	541:—	758:—	58: 50		13	
1 169:—	1 247:—	200:—	343:—	1 765:—	1 220:—	538:—	755:—	58: 30		15	
1 169:—	1 245:—	200:—	343:—	1 765:—	1 220:—	541:—	755:—	58: 35		16	
1 169:—	1 245:—	200:—	344:—	1 665:—	1 220:—	540:—	755:—	58: 35		17	
1 169:—	1 244:—	200:—	344:—	1 770:—	1 225:—	540:—	757:—	58: 40		18	
1 169:—	1 244:—	199:—	345:—	1 775:—	1 230:—	541:—	757:—	58: 45		19	
1 168:—	1 243:—	199:—	345:—	1 775:—	1 230:—	541:—	757:—	58: 60		20	
1 169:—	1 243:—	199:—	345:—	1 780:—	1 235:—	541:—	758:—	58: 60		22	
1 169:—	1 241:—	200:—	346:—	1 780:—	1 240:—	544:—	759:—	58: 80		23	
1 169:—	1 242:—	200:—	346:—	1 780:—	1 240:—	543:—	759:—	59:—		24	
1 169:—	1 241:—	200:—	346:—	1 780:—	1 240:—	543:—	759:—	59: 45		25	
1 169:—	1 240:—	200:—	546:—	1 780:—	1 240:—	543:—	759:—	59: 45		26	
1 169:—	1 241:—	200:—	346:—	1 780:—	1 240:—	542:—	759:—	59: 40		27	
1 169:—	1 241:—	200:—	346:—	1 780:—	1 240:—	542:—	759:—	59: 50		29	
1 169:—	1 191:—	200:—	346:—	1 780:—	1 240:—	542:—	759:—	60:—		30	
1 169:—	1 205:—	200:—	345:—	1 780:—	1 240:—	541:—	757:—	60:—		31	
1 169:—	1 204:—	200:—	345:—	1 780:—	1 245:—	541:—	757:—	60:—	September	1	
1 169:—	1 203:—	200:—	345:—	1 780:—	1 245:—	541:—	757:—	60: 25		2	
1 169:—	1 203:—	200:—	345:—	1 780:—	1 245:—	540:—	756:—	60: 10		3	
1 169:—	1 202:—	199:—	344:—	1 780:—	1 245:—	540:—	755:—	60: 10		5	
1 169:—	1 202:—	199:—	344:—	1 780:—	1 245:—	540:—	755:—	60: 40		6	
1 169:—	1 209:—	199:—	343:—	1 780:—	1 240:—	539:—	754:—	60: 80		7	
1 169:—	1 208:—	198:—	343:—	1 760:—	1 225:—	537:—	751:—	60: 50		8	
1 169:—	1 208:—	199:—	345:—	1 770:—	1 240:—	541:—	755:—	60: 70		9	
1 170:—	1 208:—	199:—	344:—	1 765:—	1 240:—	539:—	753:—	60: 65		10	
1 170:—	1 209:—	199:—	343:—	1 765:—	1 240:—	538:—	752:—	60: 60		12	
1 173:—	1 209:—	200:—	345:—	1 765:—	1 245:—	541:—	755:—	60: 75		13	
1 173:—	1 209:—	200:—	345:—	1 765:—	1 245:—	540:—	754:—	60: 75		14	
1 173:—	1 209:—	200:—	345:—	1 765:—	1 250:—	541:—	755:—	60: 60		15	
1 173:—	1 209:—	200:—	345:—	1 770:—	1 255:—	541:—	755:—	60: 60		16	
1 173:—	1 209:—	200:—	345:—	1 770:—	1 255:—	545:—	756:—	60: 70		17	
1 173:—	1 209:—	200:—	345:—	1 770:—	1 255:—	546:—	756:—	60: 60		19	
1 173:—	1 209:—	200:—	346:—	1 770:—	1 255:—	551:—	756:—	60: 60		20	
1 173:—	1 209:—	201:—	346:—	1 775:—	1 260:—	552:—	758:—	60: 60		21	
1 172:—	1 208:—	200:—	346:—	1 775:—	1 260:—	554:—	758:—	60: 50		22	
1 172:—	1 208:—	200:—	345:—	1 770:—	1 255:—	552:—	757:—	60: 45		23	
1 172:—	1 208:—	200:—	346:—	1 770:—	1 255:—	552:—	757:—	60: 65		24	
1 172:—	1 208:—	200:—	346:—	1 770:—	1 255:—	553:—	758:—	60: 80		26	
1 172:—	1 208:—	200:—	346:—	1 760:—	1 255:—	553:—	759:—	60: 80		27	
1 173:—	1 208:—	201:—	346:—	1 760:—	1 255:—	553:—	760:—	61:—		28	
1 172:—	1 208:—	201:—	346:—	1 740:—	1 255:—	553:—	760:—	61: 30		29	
1 172:—	1 207:—	200:—	346:—	1 730:—	1 255:—	552:—	759:—	61: 20		30	

26. (Forts.) Avista försäljnings-
Cours du change

Datum. Date.	Dollar. New York.	Pund. Londres.	Svenska kronor. Stockholm.	Riksmark. Berlin.	Franska francs. Paris.	Belgas. Bruxelles.	Gulden. Amsterdam.	Schweiziska francs. Bale.	
	Mk.	Mk.	Mk.	Mk.	Mk.	Mk.	Mk.	Mk.	
Oktober	1	67: 30	232: 50	1 194: —	1 602: —	263: 75	933: —	2 703: —	1 298: —
	3	67: 30	232: 50	1 194: —	1 602: —	263: 75	934: —	2 703: —	1 298: —
	4	67: 30	232: 50	1 194: —	1 602: —	263: 75	934: —	2 703: —	1 298: —
	5	67: 35	232: 50	1 195: —	1 604: —	264: —	935: —	2 706: —	1 299: —
	6	67: 35	232: 50	1 195: —	1 602: —	264: —	935: —	2 706: —	1 299: —
	7	67: 35	232: 50	1 195: —	1 602: —	264: 25	935: —	2 708: —	1 300: —
	8	67: 35	232: 50	1 194: —	1 602: —	264: 50	937: —	2 712: —	1 304: —
	10	67: 30	232: 50	1 194: —	1 602: —	265: —	938: —	2 716: —	1 305: —
	11	67: 35	232: 50	1 194: —	1 602: —	264: 75	937: —	2 712: —	1 303: —
	12	67: 45	232: 25	1 194: —	1 605: —	265: —	938: —	2 714: —	1 304: —
	13	67: 45	232: 25	1 194: —	1 605: —	265: —	938: —	2 714: —	1 304: —
	14	67: 50	232: 25	1 194: —	1 604: —	264: 75	937: —	2 714: —	1 303: —
	15	67: 50	232: 25	1 194: —	1 604: —	264: 75	937: —	2 714: —	1 303: —
	17	67: 45	232: 25	1 194: —	1 604: —	265: —	938: —	2 714: —	1 304: —
	18	67: 45	232: 25	1 194: —	1 604: —	265: —	938: —	2 715: —	1 304: —
	19	68: 05	231: 75	1 194: —	1 618: —	267: —	946: —	2 735: —	1 314: —
	20	68: 30	231: 50	1 194: —	1 625: —	268: 25	950: —	2 747: —	1 320: —
	21	68: 20	231: 75	1 194: —	1 623: —	268: —	949: —	2 746: —	1 320: —
	22	68: 25	231: 75	1 196: —	1 625: —	268: 75	950: —	2 750: —	1 320: —
	24	68: 25	231: 50	1 196: —	1 625: —	269: —	951: —	2 751: —	1 321: —
	25	69: 40	230: 25	1 198: —	1 654: —	273: —	967: —	2 800: —	1 342: —
	26	69: 75	230: 25	1 200: —	1 660: —	274: 50	971: —	2 810: —	1 348: —
	27	70: 25	230: —	1 201: —	1 671: —	276: 50	978: —	2 830: —	1 357: —
	28	70: 20	230: —	1 203: —	1 669: —	276: —	977: —	2 826: —	1 356: —
	29	70: 15	230: —	1 203: —	1 668: —	275: 50	976: —	2 824: —	1 354: —
	31	70: 10	230: —	1 203: —	1 667: —	275: —	976: —	2 819: —	1 353: —
November	1	70: —	230: —	1 204: —	1 663: —	275: —	973: —	2 812: —	1 349: —
	2	69: 75	230: 50	1 207: —	1 656: —	274: —	970: —	2 807: —	1 345: —
	3	69: 60	230: 25	1 208: —	1 653: —	273: 50	969: —	2 801: —	1 342: —
	4	69: 85	230: —	1 209: —	1 661: —	274: 50	973: —	2 814: —	1 348: —
	5	69: 85	230: —	1 213: —	1 660: —	274: 50	973: —	2 809: —	1 347: —
	7	69: 70	230: —	1 215: —	1 656: —	274: —	972: —	2 806: —	1 345: —
	8	69: 55	230: —	1 217: —	1 650: —	273: —	968: —	2 796: —	1 340: —
	9	69: 65	230: —	1 217: —	1 651: —	273: 50	969: —	2 798: —	1 342: —
	10	69: 80	230: —	1 217: —	1 658: —	273: 75	969: —	2 802: —	1 345: —
	11	70: 05	230: —	1 221: —	1 667: —	274: 75	973: —	2 817: —	1 350: —
	12	69: 45	230: —	1 217: —	1 650: —	272: 50	965: —	2 788: —	1 337: —
	14	69: 25	230: 25	1 218: —	1 648: —	271: 25	961: —	2 782: —	1 332: —
	15	69: 15	230: 25	1 220: —	1 645: —	271: —	959: —	2 778: —	1 331: —
	16	69: 35	230: 25	1 219: —	1 649: —	271: 75	962: —	2 785: —	1 334: —
	17	69: 60	230: —	1 219: —	1 656: —	272: 75	965: —	2 795: —	1 339: —
	18	70: 10	229: 75	1 221: —	1 667: —	274: 50	973: —	2 815: —	1 349: —
	19	69: 85	230: —	1 221: —	1 662: —	273: 50	969: —	2 805: —	1 344: —
	21	70: —	230: —	1 223: —	1 664: —	274: 25	971: —	2 811: —	1 347: —
	22	70: 30	229: 75	1 224: —	1 671: —	275: 25	974: —	2 821: —	1 352: —
	23	70: 30	229: 75	1 224: —	1 671: —	275: —	974: —	2 821: —	1 351: —
	24	70: 65	229: 50	1 228: —	1 680: —	276: 50	979: —	2 839: —	1 359: —
	25	70: 70	229: 25	1 230: —	1 681: —	276: 75	979: —	2 841: —	1 360: —
	26	71: 20	228: 25	1 234: —	1 692: —	278: 50	987: —	2 861: —	1 369: —
	28	71: 10	228: 25	1 235: —	1 692: —	278: 25	985: —	2 860: —	1 368: —
	29	71: 55	227: 50	1 241: —	1 700: —	280: —	992: —	2 877: —	1 375: —
	30	71: 90	226: 75	1 248: —	1 711: —	280: 75	996: —	2 893: —	1 382: —

kurser år 1932.

à vue en 1932. — Suite.

Norska kronor. Oslo.	Danska kronor. Copenhague.	Tjecoslovak. kronor. Prague.	Lite. Krone.	Estniska kronor. Reval.	Lat. Riga.	Spanska pesetas. Madrid.	Zloty. Warszvie.	Canadensiska dollar. Montreal.	Datum. Date.	
Mk.	Mk.	Mk.	Mk.	Mk.	Mk.	Mk.	Mk.	Mk.		
1 172:—	1 207:—	200:—	346:—	1 720:—	1 250:—	551:—	758:—	61: 05	Oktober	1
1 172:—	1 207:—	200:—	346:—	1 720:—	1 250:—	551:—	758:—	61: 05		3
1 172:—	1 207:—	200:—	346:—	1 720:—	1 250:—	551:—	758:—	61: 15		4
1 172:—	1 208:—	200:—	346:—	1 720:—	1 250:—	551:—	759:—	61: 25		5
1 172:—	1 208:—	200:—	346:—	1 720:—	1 250:—	551:—	759:—	61: 30		6
1 172:—	1 207:—	200:—	346:—	1 720:—	1 250:—	551:—	759:—	61: 30		7
1 172:—	1 207:—	200:—	346:—	1 720:—	1 250:—	552:—	759:—	61: 30		8
1 172:—	1 207:—	200:—	346:—	1 720:—	1 250:—	554:—	758:—	61: 20		10
1 172:—	1 207:—	200:—	346:—	1 720:—	1 250:—	553:—	759:—	61: 25	11	
1 170:—	1 206:—	200:—	346:—	1 725:—	1 255:—	554:—	760:—	61: 30	12	
1 170:—	1 206:—	200:—	346:—	1 725:—	1 255:—	554:—	760:—	61: 30	13	
1 170:—	1 206:—	200:—	346:—	1 725:—	1 255:—	554:—	760:—	61: 40	14	
1 170:—	1 206:—	200:—	346:—	1 725:—	1 255:—	554:—	760:—	61: 65	15	
1 168:—	1 206:—	200:—	346:—	1 725:—	1 255:—	554:—	760:—	61: 90	17	
1 168:—	1 206:—	200:—	346:—	1 725:—	1 255:—	554:—	760:—	62: 80	18	
1 167:—	1 204:—	202:—	348:—	1 740:—	1 265:—	557:—	766:—	62: 75	19	
1 168:—	1 202:—	201:—	350:—	1 745:—	1 270:—	560:—	770:—	62: 85	20	
1 169:—	1 203:—	203:—	349:—	1 750:—	1 270:—	560:—	769:—	62: 70	21	
1 170:—	1 203:—	203:—	350:—	1 750:—	1 270:—	560:—	770:—	62: 70	22	
1 170:—	1 202:—	203:—	350:—	1 750:—	1 265:—	562:—	769:—	63: 15	24	
1 172:—	1 198:—	207:—	356:—	1 760:—	1 275:—	752:—	781:—	63: 90	25	
1 175:—	1 200:—	208:—	358:—	1 760:—	1 275:—	574:—	786:—	64: 10	26	
1 176:—	1 201:—	210:—	360:—	1 765:—	1 290:—	578:—	792:—	64: 30	27	
1 176:—	1 200:—	210:—	360:—	1 785:—	1 290:—	578:—	791:—	63: 70	28	
1 176:—	1 200:—	210:—	360:—	1 785:—	1 290:—	577:—	791:—	63: 20	29	
1 175:—	1 200:—	210:—	360:—	1 785:—	1 290:—	577:—	791:—	63: 30	31	
1 174:—	1 199:—	209:—	359:—	1 795:—	1 285:—	575:—	790:—	63: 25	November	1
1 175:—	1 200:—	208:—	358:—	1 790:—	1 280:—	572:—	786:—	63: 10		2
1 172:—	1 200:—	207:—	357:—	1 790:—	1 280:—	571:—	785:—	63: 20		3
1 172:—	1 200:—	208:—	358:—	1 790:—	1 280:—	572:—	787:—	63: 20		4
1 172:—	1 199:—	208:—	359:—	1 790:—	1 280:—	573:—	787:—	63: 20		5
1 173:—	1 199:—	208:—	358:—	1 790:—	1 280:—	572:—	786:—	62: 45		7
1 173:—	1 199:—	207:—	357:—	1 790:—	1 275:—	571:—	785:—	61: 10		8
1 173:—	1 199:—	208:—	357:—	1 790:—	1 275:—	571:—	780:—	60: 60		9
1 173:—	1 199:—	208:—	358:—	1 790:—	1 275:—	572:—	787:—	60: 50	10	
1 174:—	1 199:—	209:—	359:—	1 790:—	1 280:—	574:—	789:—	61: 15	11	
1 173:—	1 199:—	206:—	357:—	1 785:—	1 270:—	570:—	783:—	61: 50	12	
1 171:—	1 199:—	206:—	356:—	1 785:—	1 270:—	568:—	781:—	61: 60	14	
1 170:—	1 198:—	206:—	355:—	1 785:—	1 270:—	567:—	779:—	61: 50	15	
1 170:—	1 198:—	206:—	356:—	1 785:—	1 270:—	568:—	781:—	61: 10	16	
1 170:—	1 198:—	207:—	357:—	1 785:—	1 275:—	570:—	784:—	61: —	17	
1 172:—	1 197:—	209:—	359:—	1 795:—	1 280:—	574:—	790:—	61: —	18	
1 173:—	1 197:—	207:—	358:—	1 790:—	1 275:—	572:—	787:—	60: 85	19	
1 173:—	1 197:—	209:—	359:—	1 795:—	1 280:—	573:—	789:—	60: 85	21	
1 174:—	1 196:—	210:—	360:—	1 795:—	1 280:—	575:—	792:—	61: —	22	
1 174:—	1 196:—	209:—	360:—	1 795:—	1 280:—	575:—	792:—	60: 85	23	
1 174:—	1 195:—	210:—	362:—	1 800:—	1 280:—	577:—	796:—	61: —	24	
1 175:—	1 195:—	210:—	363:—	1 800:—	1 280:—	578:—	797:—	61: —	25	
1 174:—	1 192:—	212:—	364:—	1 810:—	1 285:—	582:—	802:—	61: —	26	
1 176:—	1 191:—	212:—	363:—	1 810:—	1 285:—	581:—	802:—	60: 70	28	
1 176:—	1 188:—	211:—	365:—	1 820:—	1 285:—	585:—	805:—	60: 30	29	
1 172:—	1 183:—	213:—	366:—	1 820:—	1 285:—	587:—	809:—	60: 20	30	

26. (Forts.) **Avista försäljnings-**
Cours du change

Datum. <i>Date.</i>	Dollar. <i>New York.</i>	Pund. <i>London.</i>	Svenska kronor. <i>Stockholm.</i>	Riksmark. <i>Berlin.</i>	Franska <i>Paris.</i>	Belgisk. <i>Bruxelles.</i>	(Gulden). <i>Amsterdam.</i>	Schweiziska Fränk. <i>Zürich.</i>
	Mk.	Mk.	Mk.	Mk.	Mk.	Mk.	Mk.	Mk.
December 1	71: 10	227: 75	1 245: —	1 692: —	278: —	986: —	2 862: —	1 367: —
2	70: 55	228: 25	1 245: —	1 676: —	275: 75	977: —	2 836: —	1 357: —
3	70: 90	227: 75	1 251: —	1 685: —	277: 25	983: —	2 852: —	1 364: —
5	71: 35	227: 50	1 251: —	1 697: —	279: —	989: —	2 869: —	1 373: —
7	71: —	227: 75	1 249: —	1 689: —	277: 50	985: —	2 855: —	1 366: —
8	70: 45	228: 25	1 246: —	1 675: —	275: —	976: —	2 829: —	1 355: —
9	70: 80	227: 75	1 249: —	1 684: —	276: 50	979: —	2 844: —	1 362: —
10	70: 55	228: —	1 247: —	1 678: —	275: 50	977: —	2 835: —	1 356: —
12	70: 10	228: 25	1 247: —	1 667: —	273: 50	971: —	2 818: —	1 348: —
13	69: 95	228: 25	1 247: —	1 664: —	273: —	970: —	2 810: —	1 345: —
14	69: 60	228: 25	1 246: —	1 658: —	272: —	964: —	2 798: —	1 339: —
15	69: 55	228: 25	1 247: —	1 656: —	271: 50	963: —	2 796: —	1 338: —
16	69: 40	228: 25	1 246: —	1 652: —	271: —	961: —	2 789: —	1 335: —
17	69: 20	228: 25	1 244: —	1 648: —	270: 50	959: —	2 784: —	1 332: —
19	69: 05	228: 50	1 245: —	1 644: —	269: 50	956: —	2 772: —	1 328: —
20	68: 95	228: 50	1 247: —	1 643: —	269: 25	955: —	2 773: —	1 328: —
21	68: 60	228: 50	1 247: —	1 635: —	268: —	951: —	2 757: —	1 323: —
22	68: 40	228: 50	1 247: —	1 630: —	267: —	948: —	2 750: —	1 318: —
23	68: 75	228: 50	1 248: —	1 637: —	268: 25	953: —	2 761: —	1 324: —
24	68: 60	228: 50	1 247: —	1 632: —	267: 75	951: —	2 756: —	1 321: —
27	68: 70	228: 50	1 248: —	1 638: —	268: 25	952: —	2 763: —	1 323: —
28	68: 50	228: 25	1 247: —	1 633: —	267: 25	950: —	2 754: —	1 319: —
29	68: 60	228: —	1 246: —	1 634: —	267: 75	952: —	2 757: —	1 320: —
30	68: 80	227: 75	1 245: —	1 639: —	268: 50	954: —	2 767: —	1 324: —
31	68: 75	227: 50	1 245: —	1 639: —	268: 50	953: —	2 765: —	1 324: —
1932								
Högst <i>Maximum</i>	^{30/11} 71: 90	^{2/7} 240: —	^{7/1} 1 329: —	^{30/11} 1 711: —	^{30/11} 280: 75	^{30/11} 996: —	^{30/11} 2 893: —	^{30/11} 1 382: —
Lägst <i>Minimum</i>	^{29/3} 56: 70	^{31/3} 216: 50	^{20/4} 1 040: —	^{7/4} 1 349: —	^{29/3} 223: —	^{29/3} 791: —	^{29/3} 2 296: —	^{29/3} 1 103: —
Medeltal <i>Moyenne</i>	64: 89	226: 49	1 195: 06	1 542: 83	254: 91	903: 42	2 616: 33	1 259: 83

27. Finlands Banks avista försäljningskurser i medeltal för varje månad åren 1925—1932.

Cours moyens du change à vue pour chaque mois en 1925—1932.

Månad. Mois.	Dollar. New York.	Pund. Londres.	Svenska kronor. Stockholm.	Riksmark. Berlin.	Franska francs. Paris.	Belgiska francs. Bruxelles.	Gulden. Amsterdam.	Schweiziska francs. Bale.	Norska kronor. Oslo.	Danska kronor. Copenhagen.	Tjeckoslovak. kronor. Prague.	Lire. Rome.	Östniska mark. Reval.
	Mk.	Mk.	Mk.	Mk.	Mk.	Mk.	Mk.	Mk.	Mk.	Mk.	Mk.	Mk.	Mk.
1925													
Januari	39: 70	190: 01	1 070: 52	955: —	215: —	201: 54	1 606: 24	768: 94	607: —	708: 70	122: —	167: 76	10: 66
Februari	39: 70	189: 55	1 070: 17	955: —	210: 65	202: 52	1 596: 42	765: 31	606: 54	708: 08	119: 67	166: 17	10: 65
Mars	39: 70	189: 66	1 070: —	955: —	206: —	201: 94	1 586: 48	765: 48	613: 08	717: 94	119: —	164: 32	10: 68
April	39: 70	190: 47	1 069: 74	955: —	207: —	201: 78	1 587: 63	768: 35	641: 96	733: 39	119: —	165: 70	10: 70
Maj	39: 70	192: 85	1 062: 71	955: —	205: 71	200: 23	1 597: 58	769: 56	669: 50	748: 42	119: —	164: 58	10: 65
Juni	39: 70	193: 09	1 063: 31	955: —	190: 50	187: 77	1 596: 02	771: 79	675: 90	759: 08	119: —	155: 63	10: 65
Juli	39: 70	193: 08	1 067: 07	955: —	187: 76	184: 93	1 594: 48	771: 96	718: 56	847: 81	119: —	148: 19	10: 65
Augusti	39: 70	193: —	1 067: 73	955: —	187: 60	181: 25	1 599: 71	771: 67	748: 10	927: 96	119: —	148: 92	10: 66
September	39: 70	192: 55	1 065: 87	955: —	187: 79	176: 15	1 598: 63	768: 25	837: 27	980: 62	119: —	163: 77	10: 70
Oktober	39: 70	192: 44	1 064: 69	955: —	177: 94	180: 33	1 598: 11	766: 72	806: 56	978: 19	119: —	161: 96	10: 70
November	39: 70	192: 55	1 063: 10	955: —	158: 66	180: 72	1 598: 90	766: 46	809: 20	990: 08	119: —	162: 28	10: 68
December	39: 70	192: 71	1 064: 56	954: 80	149: 62	180: 98	1 597: 96	767: 50	809: 24	990: 32	119: —	163: 88	10: 65
1926													
Januari	39: 70	193: 04	1 064: 35	950: —	150: 65	181: —	1 598: 08	768: 42	810: 54	988: 21	119: —	163: —	10: 65
Februari	39: 70	193: 25	1 064: 17	950: —	146: 77	181: —	1 593: 63	766: 27	828: 50	1 011: 04	119: —	162: 79	10: 65
Mars	39: 70	193: 15	1 065: 81	950: —	143: 25	171: 13	1 593: 15	766: 04	857: 15	1 039: 96	119: —	162: 96	10: 68
April	39: 70	193: 20	1 064: 78	948: 35	135: 67	148: 09	1 595: 57	767: 96	862: 87	1 043: 35	119: —	162: 91	10: 70
Maj	39: 70	193: 15	1 063: 83	948: —	126: 50	125: 43	1 598: 63	769: 76	863: —	1 043: 35	119: —	155: 61	10: 70
Juni	39: 70	193: 30	1 065: 40	948: —	118: 52	118: 90	1 597: 66	770: 02	880: 80	1 054: 44	119: —	148: 72	10: 65
Juli	39: 70	193: 22	1 064: 74	948: —	100: 22	98: 56	1 597: 70	770: —	873: 59	1 055: —	119: —	137: 67	10: 65
Augusti	39: 70	193: 03	1 063: 77	948: —	113: 69	111: 06	1 595: 38	769: 19	872: 81	1 056: 58	119: —	134: 81	10: 67
September	39: 70	192: 83	1 063: —	948: —	115: 27	109: 94	1 592: 79	768: 85	872: 85	1 057: 08	119: —	148: 19	10: 70
Oktober	39: 70	192: 73	1 062: 37	948: —	118: 04	111: 92	1 590: 96	768: 65	936: 58	1 058: 23	119: —	165: 81	10: 70
November	39: 70	192: 65	1 060: 83	948: —	136: 40	¹⁾ 555: 40	1 590: 19	767: 81	1 008: 38	1 059: 31	119: —	171: —	10: 70
December	39: 70	192: 74	1 062: 12	948: —	157: 82	555: 84	1 589: 48	768: 48	1 007: 88	1 059: 70	119: —	178: 28	10: 70

¹⁾ Medeltalet avser fr. o. m. november 1926 noteringen av belgas. *Depuis novembre 1926 la moyenne se rapporte aux notations de belgas.*

**27. (Forts.) Finlands Banks avista försäljningskurser i medeltal för
varje månad åren 1925—1932.**

Cours moyens du change à vue pour chaque mois en 1925—1932. — Suite.

Månad. Mois.	Dollar. New York.	Pund. Londres.	Svenska kronor. Stockholm.	Italiensmark. Bettin.	Franska francs. Paris.	Belgias. Bruxelles.	Gulden. Amsterdam.	Schweiziska francs. Bâle.	Norska kronor. Oslo.	Danska kronor. Copenhagen.	Tjeckoslovak. kronor. Prague.	Lire. Rom.	Estniska mark. Reval.
	Mk.	Mk.	Mk.	Mk.	Mk.	Mk.	Mk.	Mk.	Mk.	Mk.	Mk.	Mk.	Mk.
1927													
Januari	39: 70	192: 80	1 061: 35	946: 75	158: 42	556: —	1 589: 46	766: 75	1 018: 50	1 059: 85	119: —	174: 83	10: 70
Februari	39: 70	192: 70	1 060: 65	945: 04	156: 75	556: —	1 589: 83	765: —	1 026: 83	1 059: 63	119: —	173: 58	10: 70
Mars	39: 70	192: 84	1 063: 13	944: 73	156: 19	556: —	1 590: 94	765: —	1 036: 35	1 059: 54	119: —	180: 71	10: 70
April	39: 70	192: 96	1 064: 35	944: —	156: 50	556: —	1 590: 24	765: —	1 029: 74	1 060: 59	119: —	201: 20	10: 69
Maj	39: 70	192: 98	1 063: 18	944: —	156: 50	556: —	1 590: 84	765: —	1 028: 48	1 061: 36	119: —	216: 16	10: 65
Juni	39: 70	192: 97	1 064: 61	944: —	156: 50	555: 35	1 592: 11	765: 11	1 030: 52	1 062: 67	119: —	222: 78	10: 65
Juli	39: 70	192: 89	1 064: 50	944: 96	156: 50	555: —	1 592: 48	765: 44	1 028: 54	1 062: 77	119: —	217: 88	10: 65
Augusti	39: 70	193: 08	1 066: 28	945: 87	156: 50	555: —	1 592: 89	766: 35	1 031: 83	1 064: 85	119: —	217: 74	10: 65
September	39: 70	193: 09	1 067: 60	946: 31	156: 50	555: —	1 592: 21	766: 31	1 047: 81	1 063: 75	119: —	217: 58	10: 65
Oktober	39: 70	193: 34	1 069: 79	948: 35	156: 50	555: —	1 596: 19	766: 73	1 047: 46	1 064: 96	119: —	218: 23	10: 66
November	39: 70	193: 50	1 070: 13	948: 81	156: 50	555: —	1 602: 88	766: 65	1 053: 15	1 065: 31	119: —	217: 46	10: 70
December	39: 70	193: 85	1 073: 20	949: 72	156: 90	556: 72	1 606: 14	767: 72	1 058: 32	1 066: 48	119: —	215: 04	10: 70
1928													
Januari	39: 70	193: 62	1 068: 32	947: 24	156: 60	555: 20	1 602: 58	766: 12	1 057: 58	1 064: 96	119: —	210: 60 ²⁾	1 068: 28
Februari	39: 70	193: 60	1 066: 70	948: 32	156: 60	554: 32	1 600: 02	764: 78	1 058: 08	1 064: 40	119: —	211: —	1 068: —
Mars	39: 70	193: 88	1 066: 74	950: 41	157: —	555: —	1 599: 89	765: 56	1 060: 17	1 065: 15	119: —	210: 56	1 068: 85
April	39: 70	193: 99	1 067: 18	951: —	157: —	555: 82	1 602: 23	766: 11	1 063: 14	1 066: 39	119: —	210: 39	1 069: —
Maj	39: 70	193: 95	1 066: 38	951: 29	157: —	556: —	1 603: 67	766: 08	1 064: 69	1 066: 27	119: —	210: —	1 069: —
Juni	39: 70	193: 91	1 066: 60	950: 40	156: 74	556: —	1 602: 20	766: 36	1 064: 74	1 066: 14	119: —	209: 68	1 068: 76
Juli	39: 70	193: 32	1 064: 85	948: 96	156: 08	555: 42	1 599: 92	765: 79	1 062: 87	1 063: 12	119: —	209: 13	1 066: 69
Augusti	39: 70	192: 84	1 063: 93	948: 04	156: —	554: 48	1 594: 56	765: 30	1 061: 20	1 061: 20	119: —	208: 89	1 066: —
September	39: 70	192: 64	1 063: 48	947: 16	155: 64	553: 60	1 593: 04	765: 30	1 060: —	1 060: —	119: —	208: 60	1 065: 28
Oktober	39: 70	192: 66	1 062: 74	946: 93	155: 50	553: —	1 593: 30	765: 04	1 059: 78	1 059: 78	119: —	208: 41	1 065: —
November	39: 70	192: 69	1 062: 50	947: 35	155: 50	553: —	1 595: 54	765: 35	1 059: 94	1 059: 94	119: —	208: 75	1 065: —
December	39: 70	192: 83	1 064: 02	947: 91	155: 70	553: 39	1 597: 39	766: 48	1 060: 83	1 061: 37	119: —	208: 57	1 065: 04

²⁾ Medeltalet avser fr. o. m. år 1928 noteringen av estniska kronor. *Depuis l'année 1928 la moyenne se rapporte aux notations de couronnes estoniennes.*

27. (Forts.) **Finlands Banks avista försäljningskurser i medeltal för varje månad åren 1925—1932.**

Cours moyens du change à vue pour chaque mois en 1925—1932. — Suite.

Månad. Mois.	Dollar. New York.	Pund London.	Svenska kronor. Stockholm.	Riksmark. Berlin.	Franiska francs. Paris.	Belgas. Bruxelles.	Gulden. Amsterdam.	Schweiziska francs. Bâle.	Norska kronor. Oslo.	Danska kronor. Copenhagen.	Tjeckoslovak. kronor. Prague.	Lire. Rom.	Estniska kronor. Reval.
	Mk.	Mk.	Mk.	Mk.	Mk.	Mk.	Mk.	Mk.	Mk.	Mk.	Mk.	Mk.	Mk.
1929													
Januari	39: 70	192: 73	1 063: 23	945: 58	155: 73	553: 15	1 594: 96	765: 33	1 060: 19	1 060: 79	119: —	208: 50	1 065: 38
Februari	39: 70	192: 84	1 062: 67	944: 04	155: 50	553: 13	1 592: 71	765: 02	1 060: 52	1 060: 65	119: —	208: 48	1 065: —
Mars	39: 70	192: 86	1 061: 96	943: 57	155: 57	553: —	1 592: 65	764: 98	1 060: 41	1 059: 89	119: —	208: 50	1 065: —
April	39: 70	192: 94	1 062: 17	943: 10	155: 88	553: —	1 596: 68	765: 68	1 060: 80	1 060: 40	118: 86	208: 58	1 064: 20
Maj	39: 70	192: 89	1 063: 04	945: 60	155: 83	553: —	1 599: 50	766: 44	1 060: 58	1 060: 42	118: 50	208: 60	1 064: —
Juni	39: 70	192: 83	1 064: 95	948: 96	156: —	553: —	1 598: —	766: 08	1 060: 38	1 060: 19	118: 50	208: 50	1 064: —
Juli	39: 70	192: 92	1 066: 52	948: 33	156: 07	553: 26	1 597: 24	765: 59	1 060: 65	1 060: 28	118: 50	208: 50	1 063: 48
Augusti	39: 70	192: 84	1 065: 91	947: 89	156: 09	553: 81	1 594: 28	765: 78	1 060: 02	1 059: 78	118: 50	208: 50	1 063: —
September	39: 70	192: 80	1 065: 59	947: 54	156: —	554: —	1 595: 06	766: 68	1 059: 68	1 059: 46	118: 28	208: 50	1 063: —
Oktober	39: 70	193: 65	1 067: 95	950: 07	156: 70	555: 96	1 601: 46	769: 78	1 064: 24	1 064: 24	118: 28	208: 56	1 064: 24
November	39: 70	193: 97	1 069: 25	952: 06	157: —	557: —	1 605: 65	771: 83	1 066: 27	1 066: 35	118: 50	208: 56	1 065: 58
December	39: 70	194: 10	1 072: 68	952: 85	157: —	557: 20	1 605: 63	773: 54	1 067: 11	1 067: 74	118: 50	208: 50	1 065: 83
1930													
Januari	39: 70	193: 64	1 068: 26	950: 64	156: 60	555: 42	1 601: —	770: 28	1 064: 26	1 064: 88	118: 50	208: 50	1 065: —
Februari	39: 70	193: 31	1 067: 05	949: 90	156: 05	554: 88	1 595: 56	767: 75	1 063: 29	1 064: 67	118: 17	208: 52	1 063: 21
Mars	39: 70	193: 28	1 067: 99	949: 03	155: 76	555: 08	1 595: 17	769: 54	1 064: 58	1 064: 85	118: —	208: 50	1 062: 28
April	39: 70	193: 23	1 068: 48	949: 04	155: 84	555: —	1 597: 70	770: 46	1 064: 42	1 064: 50	118: —	208: 50	1 062: 35
Maj	39: 70	193: 02	1 066: 09	948: 19	155: 97	555: —	1 598: 39	769: 20	1 063: 28	1 063: 22	118: —	208: 50	1 061: 68
Juni	39: 70	193: —	1 066: 72	947: 74	156: 01	555: —	1 597: 38	769: 60	1 063: 50	1 063: 16	118: —	208: 50	1 057: 64
Juli	39: 70	193: 29	1 068: 13	948: 47	156: 35	555: 46	1 598: 77	771: 94	1 064: 51	1 064: 64	118: —	208: 50	1 058: 83
Augusti	39: 70	193: 50	1 068: 57	949: 33	156: 36	555: 75	1 600: 82	772: 67	1 065: 26	1 065: 54	118: —	208: 50	1 061: —
September	39: 70	193: 14	1 067: 68	946: 85	156: 09	554: 38	1 600: 78	771: 26	1 063: 48	1 063: 72	118: —	208: 50	1 060: 62
Oktober	39: 70	193: 03	1 067: 02	945: 91	155: 91	554: 26	1 601: 42	771: 76	1 063: 20	1 063: 19	118: —	208: 50	1 060: —
November	39: 70	192: 94	1 066: 15	946: 98	156: 08	554: 30	1 599: 15	770: 49	1 062: 75	1 062: 70	118: —	208: 46	1 059: 08
December	39: 70	192: 95	1 066: 28	947: 53	156: 16	555: 19	1 600: 22	770: 90	1 062: 80	1 062: 84	118: —	208: 46	1 059: —

**27. (Forts.) Finlands Banks avista försäljningskurser i medeltal för
varje månad åren 1925—1932.**

Cours moyens du change à vue pour chaque mois en 1925—1932. — Suite.

Månad. Mois.	Dollar. New York.	Pund. London.	Svenska kronor. Stockholm.	Riksmark. Berlin.	Franska francs. Paris.	Belgas. Bruxelles.	Gulden. Amsterdam.	Schweiziska francs. Basle.	Norska kronor. Oslo.	Danska kronor. Copenhagen.	Tjeckoslovak. kronor. Prague.	Lire. Rome.	Estniska kronor. Reval.
	Mk.	Mk.	Mk.	Mk.	Mk.	Mk.	Mk.	Mk.	Mk.	Mk.	Mk.	Mk.	Mk.
1) 1931													
Januari	39: 70	192: 87	1 063: 63	944: 76	155: 82	554: 20	1 598: 80	769: 35	1 062: 09	1 062: 04	118: —	208: 50	1 059: —
Februari	39: 70	193: 02	1 063: 79	944: 65	155: 78	554: 13	1 595: 08	766: 84	1 062: 90	1 062: 89	118: —	208: 50	1 059: 29
Mars	39: 70	193: 01	1 064: 03	946: 04	155: 55	553: 72	1 593: 03	764: 74	1 063: 01	1 062: 84	118: —	208: 50	1 059: 28
April	39: 70	193: 07	1 064: 14	946: 28	155: 41	552: 67	1 595: 28	765: 35	1 063: 12	1 063: 05	118: —	208: 50	1 060: —
Maj	39: 70	193: 24	1 065: 28	945: 97	155: 45	553: 11	1 596: 97	766: 42	1 064: 12	1 063: 99	118: —	208: 50	1 060: 74
Juni	39: 70	193: 28	1 065: 20	943: 28	155: 63	553: 64	1 599: 30	770: 90	1 064: 26	1 064: 19	118: —	208: 50	1 060: —
Juli	39: 70	192: 98	1 063: 84	943: 07	155: 89	554: 52	1 601: 01	772: 17	1 062: 69	1 062: 56	117: 98	208: 20	1 058: 93
Augusti	39: 70	192: 99	1 063: 14	944: 38	155: 81	554: 34	1 602: 55	774: 84	1 062: 52	1 062: 30	118: —	208: —	1 059: 85
September	39: 83	185: 58	1 054: 63	941: 98	156: 64	555: 22	1 607: 07	778: 53	1 050: 94	1 041: 71	118: 32	208: 36	1 061: —
Oktober	46: 36	182: 19	1 079: 44	1 090: 81	183: 08	651: 44	1 882: 22	912: 89	1 035: 11	1 032: 67	137: 93	241: 02	1 320: 67
November	51: 73	192: 73	1 081: 08	1 232: 40	203: 04	722: —	2 085: 88	1 009: 28	1 068: 36	1 077: 76	154: 66	268: 08	1 367: 60
December	66: 45	223: 81	1 244: 32	1 578: 44	260: 85	926: 48	2 684: 68	1 297: 36	1 228: 36	1 238: 44	198: 60	341: 80	1 777: 04
1) 1932													
Januari	67: 80	232: 46	1 301: 08	1 606: 29	266: 54	944: 54	2 727: 46	1 323: 13	1 267: 42	1 281: 33	202: 25	343: 75	1 812: 29
Februari	64: 62	223: 12	1 246: 72	1 536: 36	254: 57	901: 84	2 611: 20	1 261: 84	1 212: 96	1 228: 92	192: 28	335: 44	1 720: 40
Mars	60: 65	218: 93	1 198: 39	1 443: 96	238: 64	846: 43	2 445: 74	1 174: 13	1 185: 09	1 207: 09	180: 91	315: 30	1 616: 96
April	57: 75	216: 50	1 106: 88	1 373: 27	227: 80	809: 38	2 341: 38	1 123: 54	1 105: 42	1 187: 19	171: 62	298: 42	1 549: 04
Maj	58: 93	216: 50	1 105: 79	1 403: 79	232: 71	827: 29	2 392: 21	1 153: 50	1 090: 38	1 184: 38	175: 38	304: 21	1 589: 58
Juni	59: 53	217: 31	1 115: 63	1 411: 54	234: 48	829: 83	2 410: 04	1 163: 17	1 078: 88	1 187: 71	177: 21	305: 46	1 600: 42
Juli	66: 24	235: 27	1 207: 88	1 573: 54	259: 81	920: 46	2 670: 19	1 290: 62	1 169: 08	1 274: 35	196: 65	338: 65	1 740: 77
Augusti	67: 14	233: 19	1 198: 37	1 598: —	263: 16	931: 67	2 702: 52	1 306: 74	1 169: 15	1 244: 22	199: 15	343: 74	1 764: 81
September	67: 13	232: 90	1 195: 38	1 597: 77	263: 09	930: 73	2 697: 69	1 296: 58	1 171: 27	1 207: 35	199: 81	345: —	1 767: 88
Oktober	68: 14	231: 72	1 195: 96	1 621: 19	267: 64	947: 50	2 742: —	1 316: 58	1 171: 46	1 204: 38	202: 58	349: 65	1 738: 65
November	70: 09	229: 63	1 221: 15	1 665: 92	274: 73	973: 08	2 816: 69	1 349: 31	1 173: —	1 196: 62	208: 58	359: 23	1 794: 62
December	69: 61	228: 14	1 246: 88	1 657: —	271: 84	964: 60	2 798: 08	1 339: 56	1 176: 68	1 184: 48	207: —	356: 36	1 796: 40

1) Se noten à sid. 42. Voir la note au page 42.

28. Översikt av Finlands Banks

Résumé des cours du change

År. <i>Année.</i>	Dollar. <i>New York.</i>			Pund. <i>Londres.</i>			Svenska kronor. <i>Stockholm.</i>		
	Högst. <i>Maxim.</i>	Lägst. <i>Minim.</i>	Medeltal. <i>Moyenne.</i>	Högst. <i>Maxim.</i>	Lägst. <i>Minim.</i>	Medeltal. <i>Moyenne.</i>	Högst. <i>Maxim.</i>	Lägst. <i>Minim.</i>	Medeltal. <i>Moyenne.</i>
	Mk.	Mk.	Mk.	Mk.	Mk.	Mk.	Mk.	Mk.	Mk.
1877	—	—	—	28: —	25: 55	26: 33	154: 80	141: 20	145: 63
1878	—	—	—	25: 70	25: 17	25: 36	142: —	139: 30	140: 31
1879	—	—	—	25: 22	25: 17	25: 22	139: 80	139: 50	139: 66
1880	—	—	—	25: 42	25: 17	25: 29	139: 60	139: 10	139: 33
1881	—	—	—	25: 40	25: 30	25: 33	139: 10	139: —	139: 06
1882	—	—	—	25: 45	25: 35	25: 36	139: 30	139: 10	139: 23
1883	—	—	—	25: 35	25: 35	25: 35	139: 30	139: —	139: 15
1884	—	—	—	25: 35	25: 35	25: 35	139: 30	139: —	139: 14
1885	—	—	—	25: 40	25: 35	25: 36	139: 20	139: —	139: 13
1886	—	—	—	25: 40	25: 35	25: 36	139: 40	139: —	139: 11
1887	—	—	—	25: 40	25: 35	25: 36	139: 40	139: 20	139: 28
1888	—	—	—	25: 40	25: 35	25: 36	139: 40	139: 30	139: 33
1889	—	—	—	25: 40	25: 30	25: 34	139: 40	139: 30	139: 31
1890	—	—	—	25: 45	25: 30	25: 38	139: 70	139: 30	139: 34
1891	—	—	—	25: 40	25: 30	25: 33	139: 70	139: 40	139: 46
1892	—	—	—	25: 42	25: 28	25: 32	139: 60	139: 30	139: 38
1893	—	—	—	25: 50	25: 32	25: 38	139: 60	139: 40	139: 49
1894	—	—	—	25: 25	25: 23	25: 24	139: 30	139: 30	139: 30
1895	—	—	—	25: 30	25: 25	25: 27	139: 30	139: 30	139: 30
1896	—	—	—	25: 35	25: 25	25: 29	139: 30	139: 20	139: 28
1897	—	—	—	25: 25	25: 17	25: 23	139: 20	139: —	139: 02
1898	—	—	—	25: 38	25: 20	25: 29	139: —	138: 90	138: 97
1899	—	—	—	25: 50	25: 30	25: 36	139: 10	139: —	139: 04
1900	—	—	—	25: 48	25: 36	25: 41	139: 10	139: 10	139: 10
1901	—	—	—	25: 40	25: 30	25: 36	139: 30	139: 10	139: 29
1902	—	—	—	25: 38	25: 32	25: 36	139: 30	139: 30	139: 30
1903	—	—	—	25: 40	25: 30	25: 35	139: 30	139: 30	139: 30
1904	—	—	—	25: 43	25: 28	25: 34	139: 30	139: 30	139: 30
1905	—	—	—	25: 40	25: 30	25: 37	139: 30	139: 30	139: 30

avista försäljningskurser åren 1877—1932.
à vue en 1877—1932.

Riksmark. <i>Berlin.</i>			Franska francs. <i>Paris.</i>			Gulden. <i>Amsterdam.</i>			År. <i>Année.</i>
Högst. <i>Maxim.</i>	Lägst. <i>Minim.</i>	Medeltal. <i>Moyenne.</i>	Högst. <i>Maxim.</i>	Lägst. <i>Minim.</i>	Medeltal. <i>Moyenne.</i>	Högst. <i>Maxim.</i>	Lägst. <i>Minim.</i>	Medeltal. <i>Moyenne.</i>	
Mk.	Mk.	Mk.	Mk.	Mk.	Mk.	Mk.	Mk.	Mk.	
137: 30	124: 30	128: 44	111: 60	101: 40	104: 71	231: 80	210: —	216: 78	1877
126: 20	123: 30	124: 26	102: 90	100: —	100: 92	211: 50	208: —	209: 11	1878
123: 70	123: 70	123: 70	100: —	100: —	100: —	208: —	208: —	208: —	1879
124: 75	123: 50	124: 07	100: 80	99: 80	100: 08	208: —	207: 50	207: 67	1880
124: 55	124: —	124: 22	100: 20	100: —	100: 01	207: 50	207: 50	207: 50	1881
124: 45	124: 25	124: 34	100: 40	100: —	100: 16	207: 50	207: —	207: 17	1882
124: 30	124: 20	124: 27	100: 50	100: 30	100: 39	207: —	207: —	207: —	1883
124: 20	124: 20	124: 20	100: 50	100: 30	100: 47	208: —	207: —	207: 37	1884
124: 40	124: 20	124: 21	100: 50	100: 30	100: 37	208: 50	208: —	208: 23	1885
124: 40	124: 20	123: 92	100: 70	100: 30	100: 50	208: 40	208: —	208: 34	1886
124: 40	124: 20	124: 28	100: 40	100: 20	100: 29	209: 50	208: —	208: 85	1887
124: 50	124: 30	124: 37	100: 30	100: 20	100: 23	209: 50	209: 50	209: 50	1888
124: 50	124: 10	124: 28	100: 40	100: 20	100: 25	209: 50	209: 50	209: 50	1889
124: 60	124: 20	124: 37	100: 50	100: 30	100: 41	210: —	209: —	209: 20	1890
124: 60	124: 20	124: 44	100: 50	100: —	100: 30	209: —	209: —	209: —	1891
124: 70	124: 40	124: 45	100: 80	100: 20	100: 50	210: —	209: —	209: 19	1892
124: 70	123: 90	124: 32	100: 80	100: 30	100: 55	210: —	208: 80	209: 38	1893
123: 90	123: 80	123: 81	100: 50	100: 10	100: 13	209: 20	208: 80	209: 19	1894
124: —	123: 80	123: 84	100: 50	100: 30	100: 43	209: 20	208: 70	208: 97	1895
124: 30	124: —	124: 04	100: 50	100: 40	100: 41	208: 80	208: 40	208: 71	1896
124: 30	123: 70	123: 80	100: 40	100: —	100: 25	208: 80	208: 40	208: 78	1897
124: —	123: 70	123: 78	100: 30	100: —	100: 11	209: 50	208: 80	209: 40	1898
124: 10	123: 80	123: 96	100: 80	100: 30	100: 53	210: —	208: 50	209: 14	1899
124: 10	124: 10	124: 10	101: 10	100: 80	101: 40	210: 50	209: —	209: 79	1900
124: 10	124: —	124: 04	101: 10	100: 70	100: 89	210: —	209: 50	209: 90	1901
124: —	123: 90	123: 98	100: 90	100: 70	100: 85	209: 50	209: 30	209: 49	1902
124: —	124: —	124: —	100: 90	100: 50	100: 81	210: 30	209: 30	209: 65	1903
124: 10	124: —	124: 02	101: —	100: 50	100: 72	210: 60	209: 50	209: 39	1904
124: 10	123: 90	123: 94	101: —	100: 50	100: 81	210: 30	209: —	209: 88	1905

28. (Forts.) Översikt av Finlands Banks

Résumé des cours du change

År. <i>Année.</i>	Dollar. <i>New York.</i>			Pund. <i>Londres.</i>			Svenska kronor. <i>Stockholm.</i>		
	Högst. <i>Maxim.</i>	Lägst. <i>Minim.</i>	Medeltal. <i>Moyenne.</i>	Högst. <i>Maxim.</i>	Lägst. <i>Minim.</i>	Medeltal. <i>Moyenne.</i>	Högst. <i>Maxim.</i>	Lägst. <i>Minim.</i>	Medeltal. <i>Moyenne.</i>
	Mk.	Mk.	Mk.	Mk.	Mk.	Mk.	Mk.	Mk.	Mk.
1906	—	—	—	25: 45	25: 32	25: 40	139: 30	139: 30	139: 30
1907	—	—	—	25: 58	25: 36	25: 46	139: 30	139: 30	139: 30
1908	—	—	—	25: 58	25: 30	25: 40	139: 50	139: 30	139: 43
1909	—	—	—	25: 44	25: 31	25: 38	139: 50	139: 30	139: 33
1910	—	—	—	25: 41	25: 33	25: 37	139: 40	139: 10	139: 28
1911	—	—	—	25: 42	25: 30	25: 36	139: 40	139: 20	139: 32
1912	—	—	—	25: 43	25: 30	25: 36	139: 40	139: 10	139: 20
1913	5: 23	5: 23	5: 23	25: 43	25: 30	25: 39	139: 50	139: —	139: 19
1914	5: 90	5: 23	5: 31	29: —	25: 33	25: 99	150: —	139: 30	141: 30
1915	7: 25	5: 90	6: 46	34: 30	29: —	31: 29	210: —	150: —	170: 77
1916	7: 50	7: —	7: 23	35: 50	33: 50	34: 30	216: —	192: —	204: 96
1917	8: 60	6: 50	7: 44	41: —	30: 50	35: —	360: —	193: —	235: 56
1918	9: 90	6: 50	8: 28	47: 50	30: 50	39: 40	310: —	195: —	262: 70
1919	34: —	8: 85	15: 58	133: 60	42: 10	66: 97	740: —	241: —	382: 97
1920	51: 50	17: 40	29: 27	180: —	65: 70	105: 44	1 000: —	358: —	589: 53
1921	80: 50	28: —	52: 07	300: —	107: —	199: 18	1 740: —	610: —	1 166: 25
1922	54: 50	35: 25	46: 62	237: —	157: 75	205: 88	1 395: —	950: —	1 216: 77
1923	40: 75	35: 85	37: 42	189: 25	162: 60	171: 10	1 095: —	955: —	993: 38
1924	40: 44	39: 70	39: 86	188: 10	168: 85	176: 23	1 071: 50	1 036: 50	1 057: 93
1925	39: 70	39: 70	39: 70	193: 15	188: 50	191: 86	1 071: —	1 062: —	1 066: 60
1926	39: 70	39: 70	39: 70	193: 35	192: 55	193: 02	1 067: 50	1 060: 50	1 063: 75
1927	39: 70	39: 70	39: 70	193: 95	192: 65	193: 09	1 074: —	1 060: 50	1 065: 80
1928	39: 70	39: 70	39: 70	194: 05	192: 55	193: 32	1 071: 50	1 062: —	1 065: 25
1929	39: 70	39: 70	39: 70	194: 20	192: 65	193: 11	1 073: 50	1 061: 50	1 065: 52
1930	39: 70	39: 70	39: 70	194: 15	192: 90	193: 20	1 071: —	1 065: —	1 067: 38
¹⁾ 1931	74: 95	39: 70	43: 54	245: 85	160: —	193: 99	1 358: —	930: —	1 081: 14
¹⁾ 1932	71: 90	56: 70	64: 89	240: —	216: 50	226: 49	1 329: —	1 040: —	1 195: 06

¹⁾ Se noten à s.l. 42. Voir la note au page 42.

avista försäljningskurser åren 1877—1932.

à vue en 1877—1932. — Suite.

Riksmark. <i>Berlin.</i>			Franska francs. <i>Paris.</i>			Gulden. <i>Amsterdam.</i>			År. <i>Année.</i>
Högst. <i>Maxim.</i>	Lägst. <i>Minim.</i>	Medeltal. <i>Moyenne.</i>	Högst. <i>Maxim.</i>	Lägst. <i>Minim.</i>	Medeltal. <i>Moyenne.</i>	Högst. <i>Maxim.</i>	Lägst. <i>Minim.</i>	Medeltal. <i>Moyenne.</i>	
Mk.	Mk.	Mk.	Mk.	Mk.	Mk.	Mk.	Mk.	Mk.	
124: 30	124: —	124: 03	101: 10	100: 70	100: 95	210: —	209: —	209: 60	1906
124: 30	124: 10	124: 26	101: 50	100: 80	101: 07	211: —	210: —	210: 52	1907
124: 20	124: 10	124: 17	101: 50	100: 70	101: 06	211: —	209: 50	210: 26	1908
124: 10	123: 90	124: 03	101: 20	100: 50	100: 80	210: 50	209: 30	209: 86	1909
123: 90	123: 90	123: 90	100: 90	100: 30	100: 60	210: —	208: 70	209: 43	1910
123: 90	123: 90	123: 90	101: —	100: 10	100: 47	210: 30	209: 80	209: 95	1911
124: 20	123: 65	123: 81	100: 80	100: 15	100: 52	210: 20	209: 80	209: 99	1912
124: 40	123: 80	124: 06	100: 80	100: 20	100: 62	210: —	209: —	209: 56	1913
124: 80	123: 80	124: 15	110: —	100: 50	102: 67	235: —	209: 90	214: 49	1914
—	—	—	124: 50	110: —	116: 51	300: —	235: —	261: 81	1915
—	—	—	128: —	120: —	122: 95	320: —	295: —	304: 99	1916
—	—	—	151: —	110: —	127: 58	375: —	260: —	307: 10	1917
160: —	100: —	131: 08	180: —	110: —	145: 92	457: —	260: —	380: 97	1918
114: —	67: —	85: 57	341: —	152: —	204: 81	1 285: —	372: —	599: 98	1919
75: —	24: —	51: 75	315: —	107: —	203: 21	1 583: —	629: —	980: 37	1920
97: —	18: —	59: 82	580: —	188: —	390: 29	2 547: —	944: —	1 738: 16	1921
32: —	—: 47	11: 47	498: —	242: —	382: 79	2 040: —	1 385: —	1 790: 43	1922
—: 57	—	—	300: —	198: —	227: 54	1 613: —	1 402: —	1 464: 06	1923
955: —	955: —	955: —	270: —	141: —	208: 73	1 612: —	1 470: —	1 526: 12	1924
955: —	950: —	954: 98	217: —	143: 50	190: —	1 613: —	1 582: —	1 596: 59	1925
950: —	947: —	948: 52	162: —	83: —	129: 82	1 601: —	1 589: —	1 594: 38	1926
950: —	944: —	946: 08	159: —	156: —	156: 68	1 607: 50	1 587: 50	1 593: 93	1927
952: —	946: —	948: 72	157: —	155: 50	156: 27	1 607: —	1 593: —	1 598: 67	1928
953: 50	940: 50	947: 50	157: —	155: 50	156: 12	1 606: 50	1 592: —	1 597: 83	1929
951: —	944: 25	948: 28	157: —	155: 50	156: 10	1 605: 50	1 594: 50	1 598: 92	1930
1 765: —	932: —	1 039: 93	292: —	155: 30	170: 93	3 018: —	1 592: 50	1 755: 45	1931
1 711: —	1 349: —	1 542: 83	280: 75	223: —	254: 91	2 893: —	2 296: —	2 616: 33	1932

29. Finlands Banks lägsta diskontranta åren 1867—1932.

Variation du taux inférieur de l'escompte de la Banque de Finlande durant la période 1867—1932.

Från den <i>Du</i>		Till den <i>Au</i>		Pro- cent. <i>Pour- cent.</i>	Från den <i>Du</i>		Till den <i>Au</i>		Pro- cent. <i>Pour- cent.</i>
1		2		3	4		5		6
1867 Januari	1	1868 Mars	19	6	1912 Januari	28	1912 November	9	5
1868 Mars	20	1869 December	31	5	1912 November	10	1913 November	24	6
1870 Januari	1	1870 December	31	4 1/2	1913 November	25	1914 Mars	31	5 1/2
1871 Januari	1	1875 December	31	4	1914 April	1	1914 Augusti	3	5
1876 Januari	1	1877 Maj	31	4 1/2	1914 Augusti	4	1914 September	5	7
1877 Juni	1	1878 December	31	5	1914 September	6	1915 Januari	9	6
1879 Januari	1	1879 December	31	5 1/2	1915 Januari	10	1916 Maj	18	5 1/2
1880 Januari	1	1880 Augusti	31	5	1916 Maj	19	1919 Januari	7	5
1880 September	1	1886 December	3	4 1/2	1919 Januari	8	1919 November	17	6
1886 December	4	1890 Mars	17	4	1919 November	18	1920 Mars	22	7
1890 Mars	18	1890 November	17	4 1/2	1920 Mars	23	1920 November	9	8
1890 November	18	1891 December	1	5	1920 November	10	1922 Oktober	16	9
1891 December	2	1893 December	2	5 1/2	1922 Oktober	17	1923 September	12	8
1893 December	3	1895 Februari	9	5	1923 September	13	1923 Oktober	27	9
1895 Februari	10	1895 Oktober	3	4 1/2	1923 Oktober	28	1923 November	29	8
1895 Oktober	4	1896 Oktober	20	4	1923 November	30	1924 Mars	5	10
1896 Oktober	21	1898 Oktober	17	4 1/2	1924 Mars	6	1925 Augusti	14	9
1898 Oktober	18	1899 Oktober	4	5	1925 Augusti	15	1925 Oktober	29	8
1899 Oktober	5	1899 Oktober	28	5 1/2	1925 Oktober	30	1927 Mars	22	7 1/2
1899 Oktober	29	1901 September	18	6	1927 Mars	23	1927 Augusti	10	7
1901 September	19	1902 Februari	8	5 1/2	1927 Augusti	11	1927 November	24	6 1/2
1902 Februari	9	1907 Februari	27	5	1927 November	25	1928 Augusti	7	6
1907 Februari	28	1907 November	6	5 1/2	1928 Augusti	8	1928 November	15	6 1/2
1907 November	7	1907 November	27	6	1928 November	16	1930 April	28	7
1907 November	28	1908 Augusti	7	6 1/2	1930 April	29	1930 Augusti	26	6 1/2
1908 Augusti	8	1908 September	19	6	1930 Augusti	27	1931 September	30	6
1908 September	20	1909 April	24	5 1/2	1931 Oktober	1	1931 Oktober	11	7 1/2
1909 April	25	1910 December	15	5	1931 Oktober	12	1931 Oktober	25	9
1910 December	16	1911 Februari	18	5 1/2	1931 Oktober	26	1932 Februari	12	8
1911 Februari	19	1911 Maj	16	5	1932 Februari	13	1932 April	18	7
1911 Maj	17	1912 Januari	27	4 1/2	1932 April	19	—	—	6 1/2

30. Finlands Banks lägsta diskontränta i medeltal åren 1867—1932.

*Moyenne du taux inférieur de l'escompte de la Banque de Finlande durant la
période 1867—1932.*

År. <i>Année.</i>	Procent. <i>Pour-cent.</i>	År. <i>Année.</i>	Procent. <i>Pour-cent.</i>	År. <i>Année.</i>	Procent. <i>Pour-cent.</i>
1	2	3	4	5	6
		1891	5.0403	1916	5.1917
1867	6.0000	1892	5.5000	1917	5.0000
1868	5.2194	1893	5.4611	1918	5.0000
1869	5.0000	1894	5.0000	1919	6.1000
1870	4.5000	1895	4.4333	1920	7.9139
1871	4.0000	1896	4.0972	1921	9.0000
1872	4.0000	1897	4.5000	1922	8.7944
1873	4.0000	1898	4.6014	1923	8.2972
1874	4.0000	1899	5.2056	1924	9.1806
1875	4.0000	1900	6.0000	1925	8.5375
1876	4.5000	1901	5.8583	1926	7.5000
1877	4.7917	1902	5.0528	1927	6.8694
1878	5.0000	1903	5.0000	1928	6.2611
1879	5.5000	1904	5.0000	1929	7.0000
1880	4.8333	1905	5.0000	1930	6.4917
1881	4.5000	1906	5.0000	1931	6.5236
1882	4.5000	1907	5.5417	1932	6.7667
1883	4.5000	1908	6.1611		
1884	4.5000	1909	5.1583		
1885	4.5000	1910	5.0208		
1886	4.4625	1911	4.7556		
1887	4.0000	1912	5.1042		
1888	4.0000	1913	5.9500		
1889	4.0000	1914	5.6222		
1890	4.4528	1915	5.5125		

31. Privatbankernas inhemska inlåning vid *Dépôts dans les banques privées à la*

Månad. Mois.	1925	1926	1927	1928
1	2	3	4	5
	Mk.	Mk.	Mk.	Mk.
Januari	5 349 375 500	5 601 086 900	6 390 409 400	7 187 105 800
Februari	5 277 228 200	5 586 657 500	6 342 678 500	7 208 001 700
Mars	5 325 360 100	5 628 312 900	6 480 641 800	7 499 186 000
April	5 424 714 500	5 682 995 100	6 507 028 600	7 505 538 100
Maj	5 395 634 400	5 716 811 400	6 537 619 200	7 609 164 800
Juni	5 556 399 100	5 871 861 200	6 696 405 000	7 807 257 900
Juli	5 678 480 100	5 917 715 400	7 033 268 600	7 744 053 500
Augusti	5 600 327 700	5 876 389 900	7 115 870 900	7 659 410 000
September	5 559 006 600	5 907 787 000	7 000 989 900	7 613 225 700
Oktober	5 515 092 300	6 007 373 300	6 932 552 600	7 625 715 800
November	5 470 535 300	5 968 557 400	6 868 031 400	7 308 755 800
December	5 464 760 700	6 101 349 100	6 981 552 800	7 379 906 200

32. Privatbankernas inhemska utlåning vid *Prêts intérieurs accordés par les banques*

Månad. Mois.	1925	1926	1927	1928
1	2	3	4	5
	Mk.	Mk.	Mk.	Mk.
Januari	6 654 245 400	6 615 789 400	7 198 803 600	8 278 955 400
Februari	6 595 724 400	6 693 035 100	7 251 267 300	8 514 007 800
Mars	6 659 437 300	6 774 225 100	7 375 821 000	8 808 075 800
April	6 692 144 800	6 924 571 000	7 500 647 800	8 963 164 000
Maj	6 705 389 900	7 017 691 400	7 702 418 700	9 295 627 800
Juni	6 764 099 500	7 101 992 000	7 823 148 300	9 429 993 300
Juli	6 717 926 000	7 070 603 000	7 951 452 000	9 458 343 100
Augusti	6 703 268 800	6 958 106 400	7 954 695 900	9 463 003 700
September	6 678 664 400	7 067 021 300	7 972 786 700	9 620 922 600
Oktober	6 552 471 000	7 162 065 900	7 982 172 800	9 716 533 500
November	6 532 654 900	7 181 426 300	8 065 569 300	9 551 172 200
December	6 518 436 200	7 090 464 600	8 117 767 800	9 524 794 000

¹⁾ Depositioner å sparkasse-, depositions- och löpande räkning samt inhemska korrespondenter. *Dépôts à*

²⁾ Lån, kassakreditiv, växlar och inhemska korrespondenter. *Prêts, crédits de caisse, effets et comptes*

utgången av varje månad åren 1925—1932. ¹⁾
fin de chaque mois en 1925—1932. ¹⁾

1929	1930	1931	1932	Månad. Mois.
6	7	8	9	10
Mk.	Mk.	Mk.	Mk.	
7 562 621 000	7 513 968 400	7 861 931 600	7 680 757 300	Januari
7 462 012 500	7 564 418 400	7 843 666 200	7 624 309 100	Februari
7 625 200 000	7 790 185 700	7 805 782 400	7 675 653 600	Mars
7 629 681 700	7 832 231 500	7 795 941 600	7 634 422 000	April
7 568 422 700	8 205 708 900	7 778 138 400	7 530 283 500	Maj
7 729 764 500	8 282 356 100	7 874 427 000	7 637 256 800	Juni
7 659 880 200	8 249 987 800	7 888 643 000	7 687 638 500	Juli
7 628 249 900	8 131 204 000	7 793 845 700	7 449 136 300	Augusti
7 554 125 100	7 977 052 000	7 627 814 100	7 275 262 700	September
7 486 583 400	7 895 044 600	7 490 910 200	7 150 376 300	Oktober
7 310 750 300	7 678 765 100	7 295 743 300	7 039 864 800	November
7 481 270 100	7 697 826 200	7 378 500 300	7 154 740 300	December

utgången av varje månad åren 1925—1932. ²⁾
privées à la fin de chaque mois en 1925—1932. ²⁾

1929	1930	1931	1932	Månad. Mois.
6	7	8	9	10
Mk.	Mk.	Mk.	Mk.	
9 560 166 300	9 540 120 900	9 213 293 000	8 828 860 300	Januari
9 637 606 600	9 609 044 700	9 248 008 700	8 643 093 800	Februari
9 781 722 300	9 595 007 000	9 149 722 800	8 531 732 800	Mars
9 849 993 200	9 525 075 700	9 130 926 100	8 573 636 500	April
9 940 730 400	9 535 848 900	9 120 332 600	8 463 090 200	Maj
10 046 866 200	9 354 416 700	9 036 473 400	8 521 965 600	Juni
9 931 384 500	9 149 152 800	8 988 012 000	8 577 838 900	Juli
9 891 142 700	9 100 162 800	8 971 949 700	8 531 907 000	Augusti
9 787 980 800	9 071 903 100	9 076 680 700	8 501 513 100	September
9 800 736 200	9 191 087 900	9 066 296 700	8 435 528 900	Oktober
9 667 141 800	9 242 814 300	9 080 158 000	8 409 536 800	November
9 566 070 200	9 200 019 900	8 698 257 900	8 221 452 300	December

terme et à vue et comptes courants intérieurs.
courants intérieurs.

33. Privatbankernas tillgodohavanden i utlandet

Crédits à l'étranger des banques privées

Månad. Mois.	1925	1926	1927	1928
1	2	3	4	5
	Mk.	Mk.	Mk.	Mk.
Januari	140 957 100	159 572 200	372 451 400	405 110 100
Februari	122 911 200	116 075 700	308 104 500	280 039 600
Mars	99 544 900	139 659 800	223 730 000	244 088 000
April	109 268 000	112 954 400	222 979 900	201 537 900
Maj	81 659 800	97 572 700	202 180 700	183 935 700
Juni	82 997 800	127 149 100	214 756 500	195 307 600
Juli	122 264 400	170 660 700	377 625 700	211 935 500
Augusti	121 966 200	191 255 600	436 947 600	291 422 600
September	139 820 900	189 364 500	414 343 000	278 940 900
Oktober	232 648 600	186 141 500	475 064 900	218 638 900
November	180 644 800	182 680 400	390 945 300	244 393 800
December	140 866 400	270 914 300	366 545 500	255 637 000

34. Privatbankernas skulder till utlandet

Dettes à l'étranger des banques privées

Månad. Mois.	1925	1926	1927	1928
1	2	3	4	5
	Mk.	Mk.	Mk.	Mk.
Januari	440 994 500	334 273 200	316 606 500	363 917 700
Februari	427 706 800	341 593 700	325 061 300	357 749 600
Mars	399 943 100	345 775 400	353 758 300	380 071 400
April	408 700 400	358 517 100	354 842 500	420 612 300
Maj	413 144 300	387 776 300	370 840 500	515 503 900
Juni	421 684 100	383 147 700	359 008 200	501 414 700
Juli	384 423 100	343 269 800	320 497 100	457 817 200
Augusti	356 440 100	329 245 600	326 019 100	432 175 200
September	380 554 900	342 590 500	355 922 200	459 534 600
Oktober	341 636 400	327 200 100	356 704 600	463 311 900
November	337 833 300	325 721 600	372 129 800	485 280 300
December	334 518 900	321 874 800	359 363 000	529 084 400

¹⁾ Tillgodohavanden hos utländska korrespondenter och utländska växlar. *Comptes courants débiteurs*

²⁾ Skulder till utländska korrespondenter. *Comptes courants créditeurs*.

vid utgången av varje månad åren 1925—1932. ¹⁾
à la fin de chaque mois en 1925—1932. ¹⁾

1929	1930	1931	1932	Månad. Mois.
6	7	8	9	10
Mk.	Mk.	Mk.	Mk.	
261 304 100	228 542 600	218 343 400	248 357 300	Januari
217 775 600	215 679 800	225 445 400	193 172 000	Februari
201 227 300	202 961 700	209 923 300	209 816 100	Mars
167 859 000	222 843 400	209 955 600	178 934 300	April
141 467 700	422 583 900	217 879 100	182 377 900	Maj
188 589 600	533 560 300	254 361 000	170 941 400	Juni
236 353 000	637 119 200	285 245 400	177 829 800	Juli
247 048 200	647 279 200	296 495 400	101 679 100	Augusti
281 905 200	591 744 200	205 037 000	97 370 000	September
223 557 800	488 022 600	167 146 100	87 902 800	Oktober
199 604 100	269 718 000	207 877 500	116 823 700	November
233 937 500	224 020 300	297 905 600	129 767 500	December

vid utgången av varje månad åren 1925—1932. ²⁾
à la fin de chaque mois en 1925—1932. ²⁾

1929	1930	1931	1932	Månad. Mois.
6	7	8	9	10
Mk.	Mk.	Mk.	Mk.	
491 966 100	490 863 100	321 724 100	176 768 600	Januari
551 959 200	510 158 600	362 274 000	188 384 600	Februari
586 686 900	477 334 000	372 029 800	162 902 400	Mars
589 095 700	500 754 100	378 606 300	153 305 600	April
608 374 300	499 135 000	368 958 200	161 977 900	Maj
633 032 700	487 572 500	308 203 000	186 197 600	Juni
543 808 600	390 024 000	255 132 700	151 157 700	Juli
527 233 300	387 559 400	243 423 000	157 701 200	Augusti
518 376 900	375 548 300	235 818 400	159 908 100	September
525 712 000	391 781 300	155 735 700	155 799 200	Oktober
509 382 500	380 711 300	196 970 700	172 547 400	November
482 419 100	358 234 100	196 205 700	132 272 600	December

et effets payables à l'étranger.

**Riksdagens bankfullmäktige och Finlands Banks direktion vid
utgången av år 1932.**

*Les Délégués de la Chambre des Députés et la Direction de la Banque
de Finlande à la fin de l'année 1932.*

Bankfullmäktige.

Délégués de la Chambre des Députés.

LAHDENSUO, JALO TOIVO, FM., *ordförande. — Président.*
TANNER, VÄINÖ ALFRED, direktör, *viceordförande. — Vice-président.*
JUNNILA, TAAVE ANANIAS, kommunalråd.
VESTERINEN, VIHTORI, lantbrukare.
HELO, JOHAN, FD., JUK.
LEPPÄLÄ, JUHANI, lantbrukare.
AILIO, JULIUS EDVARD, FD.
VON FRENCKELL, ERIK, stadsdirektör.
PULKKINEN, YRJÖ RAFAEL, VH., bergsråd.

Direktion.

Direction.

Ordförande. — Gouverneur.

RYTI, RISTO HEIKKI, JUK.

Medlemmar. — Membres.

AF HEURLIN, LAURI OSKAR, FM., JUK.

KALLIO, KYÖSTI.

BURGMAN, ADOLF, forstråd.