

SUOMEN PANKIN
KIRJASTO

FINLANDS BANK

1933



ÅRSBOK

SAMMANSTÄLLD AV

FINLANDS BANKS STATISTISKA AVDELNING

XIV ARGÅNGEN

HELSINGFORS 1934

Härmed publiceras fjortonde årgången av Finlands Banks årsbok. Såsom i årsbokens tidigare årgångar utgöres tyngdpunkten även här av tabellavdelningen, som innehåller detaljerade uppgifter om Finlands Banks ställning och verksamhet under år 1933 samt därjämte en del översikter berörande Finlands Banks utveckling dels under åren 1922—1933, dels under längre perioder. Till denna årgång ha fogats några nya översikter belysande Finlands Banks tillgodohavanden hos dess utländska korrespondenter, den ordinarie täckningen och beloppet av aluminiumbronsmynt i cirkulationen. Dessutom upptaga tabellerna sedvanliga sifferserier belysande privatbankernas verksamhet. Utom tabellerna innehåller denna publikation en textavdelning, som ger en kortfattad översikt av de för Finlands ekonomiska utveckling mest betydelsefulla företeelserna år 1933 jämte en redogörelse för de olika grenarna av Finlands Banks verksamhet och dess resultat under senaste år.

Årsboken är utarbetad å Finlands Banks Statistiska avdelning, och för densamma ansvarar närmast undertecknad, föreståndare för avdelningen. Liksom förut offentliggöres årsboken på finska, svenska och engelska språken; i tabellerna upptagas rubriker och övrig text även på franska.

Helsingfors, å Finlands Banks Statistiska avdelning, den 11 april 1934.

A. E. TUDEER.

INNEHÅLL.
TABLE DES MATIÈRES.

TEXTAVDELNINGEN. TEXTE.

I. Översikt av det ekonomiska läget i Finland år 1933. Revue générale de la situation économique en 1933 1

II. Finlands Bank år 1933. La Banque de Finlande en 1933.

| | |
|---|----|
| 1. Sedelutgivningen. <i>Emission de billets</i> | 22 |
| 2. Valutan för sedelutgivningen. <i>Couverture de l'émission</i> | 27 |
| 3. Den inhemska utlåningen. <i>Opérations de prêts intérieurs</i> | 30 |
| 4. Obligationsförrådet. <i>Stock d'obligations</i> | 34 |
| 5. Vid anfordran betalbara förbindelser. <i>Engagements à vue</i> | 35 |
| 6. Bankens ställning och egna medel. <i>Bilan et fonds</i> | 37 |
| 7. Inkomster och utgifter samt vinstmedlens användning. <i>Recettes, dépenses et bénéfice net</i> | 38 |
| 8. Clearing-rörelsen. <i>Opérations de Clearing</i> | 40 |

TABELLER. TABLEAUX.

Sedelutgivningen. Emission de billets.

| | | |
|--------|--|----|
| Tabell | 1. Sedelutgivningen år 1933. <i>Emission de billets en 1933</i> | 2 |
| » | 2. Sedelcirkulationen vid utgången av varje månad åren 1926—1933. <i>Circulation des billets à la fin de chaque mois en 1926—1933</i> | 6 |
| » | 3. Översikt av sedelutgivningsrätten åren 1922—1933. <i>Droit d'émission en 1922—1933</i> | 8 |
| » | 4. Översikt av sedelcirkulationen åren 1922—1933. <i>Circulation des billets en 1922—1933</i> | 9 |
| » | 5. Sedelcirkulationen i medeltal varje månad åren 1926—1933. <i>Circulation des billets, montant moyen pour chaque mois en 1926—1933</i> | 8 |
| » | 6. Översikt av sedelutgivningsreserven åren 1922—1933. <i>Réserve d'émission de billets en 1922—1933</i> | 10 |
| » | 7. Sedelutgivningsreserven i förhållande till hela sedelutgivningsrätten åren 1922—1933. <i>Rapport entre la réserve d'émission de billets et le droit d'émission total en 1922—1933</i> | 11 |

| | | |
|-----------|--|----|
| Tabell 8. | Sammansättningen av sedelcirkulationen vid utgången av åren 1926—1933. <i>Détail de la circulation des billets à la fin des années 1926—1933</i> | 10 |
| » 9. | Sedeltillverkningen åren 1922—1933. <i>Fabrication de billets pendant les années 1922—1933</i> | 12 |
| » 10. | Sedelmakuleringen åren 1922—1933. <i>Annulation et destruction de billets pendant les années 1922—1933</i> | 12 |

Valutan för sedelutgivningen. Couverture de l'émission.

| | | |
|------------|---|----|
| Tabell 11. | Valutan för sedelutgivningen år 1933. <i>Couverture de l'émission en 1933</i> | 14 |
| » 12. | Översikt av guldkassan åren 1922—1933. <i>Encaisse or en 1922—1933</i> | 18 |
| » 13. | Guldkassan i förhållande till sedelcirkulationen åren 1922—1933. <i>Rapport entre l'encaisse or et la circulation des billets en 1922—1933</i> | 18 |
| » 14. | Guldkassan i förhållande till vid anfordran betalbara förbindelser åren 1922—1933. <i>Rapport entre l'encaisse or et les engagements à vue en 1922—1933</i> | 19 |
| » 15. | Översikt av tillgodohavanden hos korrespondenter i utlandet åren 1922—1933. <i>Comptes courants débiteurs à l'étranger en 1922—1933</i> .. | 19 |
| » 16. | Översikt av ordinarie täckningen åren 1922—1933. <i>Couverture ordinaire en 1922—1933</i> | 20 |
| » 17. | Ordinarie täckningen i förhållande till sedelcirkulationen åren 1922—1933. <i>Rapport entre la couverture ordinaire et la circulation des billets en 1922—1933</i> | 20 |
| » 18. | Ordinarie täckningen i förhållande till vid anfordran betalbara förbindelser åren 1922—1933. <i>Rapport entre la couverture ordinaire et les engagements à vue en 1922—1933</i> | 21 |
| » 19. | Aluminiumbronsmynt i cirkulationen åren 1932—1933. <i>La circulation de monnaie de bronze d'aluminium en 1932—1933</i> | 21 |

Vid anfordran betalbara förbindelser. Engagements à vue.

| | | |
|------------|--|----|
| Tabell 20. | Vid anfordran betalbara förbindelser år 1933. <i>Engagements à vue en 1933</i> | 22 |
|------------|--|----|

Den inhemska utlåningen och obligationsförrådet.

Opérations de prêts intérieurs et stock d'obligations.

| | | |
|------------|--|----|
| Tabell 21. | Den inhemska utlåningen och obligationsförrådet år 1933. <i>Prêts intérieurs et stock d'obligations en 1933</i> | 26 |
| » 22. | Den inhemska utlåningen vid utgången av varje månad åren 1926—1933. <i>Prêts intérieurs à la fin de chaque mois en 1926—1933</i> | 30 |

Omsättningen vid Bankens kontor. Mouvement général aux sièges de la Banque.

| | | |
|------------|---|----|
| Tabell 23. | Omsättningen vid huvud- och filialkontoren åren 1922—1933. <i>Mouvement général au siège central et dans les succursales en 1922—1933</i> | 32 |
|------------|---|----|

Bankens ställning och egna medel. Bilan et fonds.

| | | |
|------------|--|----|
| Tabell 24. | Ställningen vid utgången av åren 1931—1933. <i>Bilan à la fin des exercices 1931—1933</i> | 34 |
| » 25. | Vinst- och förlusträkningen åren 1926—1933. <i>Compte profits et pertes en 1926—1933</i> | 36 |
| » 26. | Vinstmedlens användning åren 1896—1933. <i>Répartition des bénéfices en 1896—1933</i> | 38 |
| » 27. | Översikt av bankens egna medel vid utgången av åren 1876—1933. <i>Fonds à la fin des exercices 1876—1933</i> | 40 |

Clearing-rörelsen. Opérations de Clearing.

| | | |
|------------|---|----|
| Tabell 28. | Clearing-rörelsen vid huvudkontoret åren 1915—1933. <i>Opérations de Clearing du siège central en 1915—1933</i> | 42 |
| » 29. | Clearing-rörelsen vid filialkontoren åren 1923—1933. <i>Opérations de Clearing des succursales en 1923—1933</i> | 43 |

Växelkurserna. Cours du change.

| | | |
|------------|--|----|
| Tabell 30. | Avista försäljningskurser år 1933. <i>Cours du change à vue en 1933</i> | 44 |
| » 31. | Avista försäljningskurser i medeltal för varje månad åren 1926—1933. <i>Cours moyens du change à vue pour chaque mois en 1926—1933</i> | 58 |
| » 32. | Översikt av avista försäljningskurser åren 1877—1933. <i>Résumé des cours du change à vue en 1877—1933</i> | 62 |

Räntesatserna. Taux d'escompte.

| | | |
|------------|---|----|
| Tabell 33. | Bankens lägsta diskontränra åren 1867—1933. <i>Variation du taux inférieur de l'escompte durant la période 1867—1933</i> | 66 |
| » 34. | Bankens lägsta diskontränra i medeltal åren 1867—1933. <i>Moyenne du taux inférieur de l'escompte durant la période 1867—1933</i> | 67 |

Privatbankerna. Les banques privées.

| | | |
|------------|--|----|
| Tabell 35. | Den inhemska inlåningen vid utgången av varje månad åren 1926—1933. <i>Dépôts à la fin de chaque mois en 1926—1933</i> | 68 |
| » 36. | Den inhemska utlåningen vid utgången av varje månad åren 1926—1933. <i>Prêts intérieurs à la fin de chaque mois en 1926—1933</i> | 68 |
| » 37. | Tillgodohavanden i utlandet vid utgången av varje månad åren 1926—1933. <i>Crédits à l'étranger à la fin de chaque mois en 1926—1933</i> | 70 |
| » 38. | Skulder till utlandet vid utgången av varje månad åren 1926—1933. <i>Dettes à l'étranger à la fin de chaque mois en 1926—1933</i> | 70 |

| | |
|--|----|
| Riksdagens bankfullmäktige och Finlands Banks direktion vid utgången av år 1933. <i>Les Délégués de la Chambre des Députés et la Direction de la Banque de Finlande à la fin de l'année 1933</i> | 72 |
|--|----|

I. ÖVERSIKT AV DET EKONOMISKA LÄGET I FINLAND ÅR 1933.

De förbättringssymtom, som år 1932 kunde skönjas inom det ekonomiska livet i Finland, förstärktes betydligt under år 1933. Till denna lovande utveckling bidro framför allt uppsvinget på trävarumarknaden, landets gynnsamma handelsbalans, de förbättrade betalningsförhållandena till utlandet och över huvud det växande förtroendet på det ekonomiska området. I och med den avsevärda lättningen på penningmarknaden inträdde Finland under redogörelseåret i det sista skedet av depressionen, medan de inom flere industrigrenar och uti landets ekonomiska liv över huvud framträdande tecknen på återhämtning tydde på att konjunkturutvecklingen håller på att ledas in i en saneringsperiod. I varje fall är fortsättningen av denna gynnsamma utveckling beroende av världskonjunkturen. Angående dessa kan konstateras, att på världsmarknaden fortfarande rådde en osäkerhet, som politiska, sociala och handelspolitiska faktorer samt monetära m. fl. experiment voro ägnade att skärpa, samtidigt som likväl flere tecken ingåvo förhoppningar om begynnande stabilisering och sanering, speciellt i fråga om produktionen och priset förhållandena.

Statens ekonomiska politik. Till den ekonomiska politikens viktigaste uppgifter hörde å ena sidan att avstyra artificiella och för det ekonomiska livets sunda utveckling skadliga reformförslag, å andra sidan att stödjande ingripa, där ett trängande behov av statsmaktens bistånd yppade sig och sådant låg inom möjlighetens gränser. Framst böra nämnas åtgärderna för konsolidering av lantbrukets skulder, beviljandet av uppskov och understöd åt landskommuner, som vid betalning av sina skulder råkat i svårigheter, samt subventioneringen av Andelskassornas Centrallånefond i och för betäckande av agioförlust å dess utländska lån. Lantbruket har fortfarande understötts genom exportpremier, avsedda att stabilisera de inhemska priserna på dess alster. För avhjälpande av arbetslösheten ha i olika delar av landet av staten anordnats allmänna arbeten och reservarbeten.

Jämte denna krispolitik har handelspolitiken stått främst på dagordningen. Framför allt bör nämnas ett med England ingånget nytt han-

delsfördrag, vilket, såsom grundat på reciprocitet, i huvuddrag tillförsäkrar Finland dess hittillsvarande exportmöjligheter; denna fördel måste dock köpas med beviljande av vissa lättnader för importen från England. Underhandlingar angående ändringar i handelsavtal pågingo vid årets slut med Polen och Estland samt med Tyskland, som uppsagt sitt handelsfördrag med Finland.

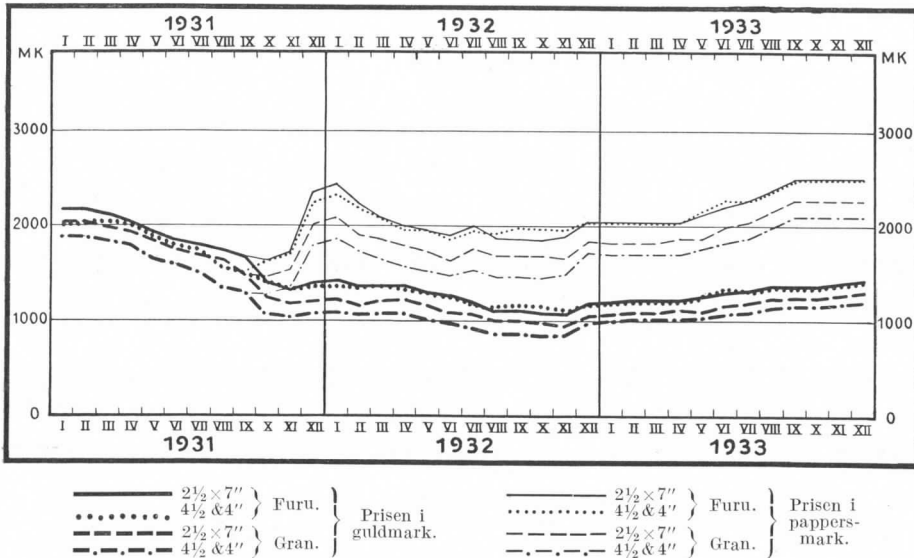
Näringarna. Enligt lantbruksstyrelsens preliminära uppgifter var *skörden* av vårsäd och hö till följd av torkan under våren och sommaren mindre än under de närmast föregående åren men av vete, råg och i synnerhet potatis riklig och god. Skördens kvantitet belöpte sig enligt uppskattning till c. 2,980 foderenheter mot 3,190 år 1932 och 3,090 år 1931. Värdet av skörden utgjorde enligt preliminär uppskattning c. 4,835 mill. mark och var sålunda lägre än under närmast föregående år, då motsvarande värde uppgick till 5,312 mill. mark. För de viktigaste odlingsväxterna voro skörderesultaten (i ton) följande:

| | Vete. | Råg. | Korn. | Havre. | Potatis. | Odlat hö. |
|------------|--------|---------|---------|---------|-----------|-----------|
| 1927 | 29,000 | 327,500 | 143,100 | 633,000 | 758,000 | 2,682,700 |
| 1928 | 27,200 | 279,400 | 125,600 | 569,800 | 688,900 | 2,690,800 |
| 1929 | 20,800 | 265,000 | 140,500 | 513,900 | 720,600 | 2,509,500 |
| 1930 | 23,600 | 336,400 | 164,800 | 626,700 | 928,400 | 2,925,000 |
| 1931 | 30,500 | 315,200 | 165,600 | 669,700 | 977,900 | 2,904,300 |
| 1932 | 40,400 | 329,400 | 178,900 | 669,500 | 983,400 | 3,016,200 |
| 1933 | 43,500 | 356,300 | 164,700 | 598,400 | 1,238,800 | 2,619,300 |

Resultaten av *kreatursskötseln* voro trots statens understödsåtgärder fortfarande till följd av de oförmånliga prisförhållandena dåliga. Det billiga priset på smör var ägnat att öka den inhemska konsumtionen och minska exporten av denna vara, och utvecklingen i denna riktning påskyndades i sin mån genom försvårad avsättning på den utländska marknaden och en prohibitiv politik i vissa länder. Smörexporten nedgick sålunda från 14,524 ton år 1932 till 11,885 ton år 1933 och var närmare 32 % mindre än under rekordåret 1931. Däremot steg exporten av ägg från 6,267 ton till 9,976 ton eller med 59 %, av baconfläsk från 2,027 ton till 2,692 ton eller med 33 % samt av ost från 3,277 ton till 4,176 ton eller med 27 %. Men då smörexporten minskades och prisen på sistnämnda produkter sjönko, nedgick exportvärdet för de genom kreatursskötseln erhållna livsmedlen från 517 mill. mark år 1932 till 478 mill. mark år 1933.

Oberoende av dessa ogynnsamma omständigheter begynte den jordbrukande befolkningens levnadsvillkor under senaste år förbättras. Orsa-

PRISUTVECKLINGEN FÖR SÅGADE TRÄVAROR¹⁾ ÅREN 1931-1933.
FMK PER STD.

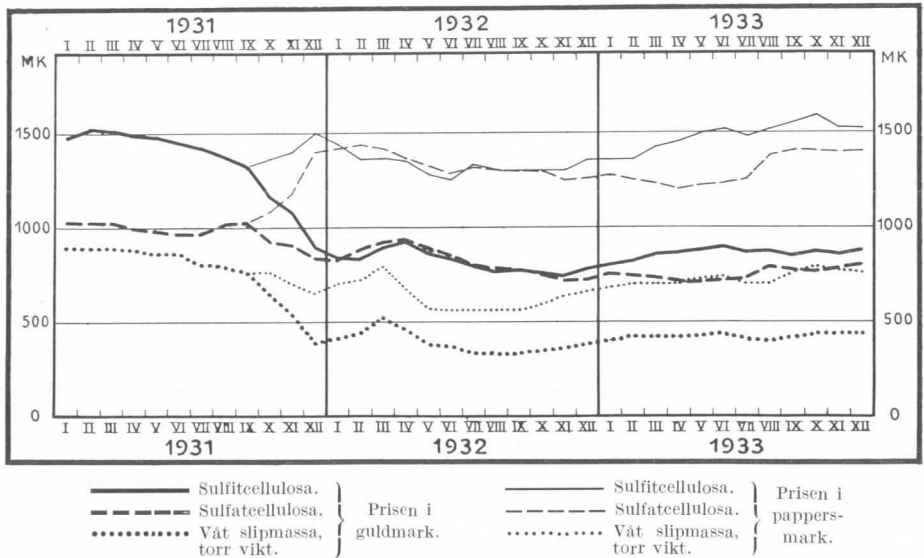


ken därtill låg dels i räntefotens nedgång, dels i ökade skogsarbeten samt stigande skogspris, vilka här senare skola beröras. Ehuru staten genom speciella åtgärder befrämjade konsolideringen av lantbrukskrediter och bibehållandet av de nuvarande jordägarna å deras lägenheter, var det ej möjligt att rädda alla i högre grad skuldsatta jordägare. Antalet exekutiva auktioner å jordbrukslägenheter var 3,296, således större än under de två föregående åren, för vilka motsvarande tal voro 2,526 resp. 1,640.

Inom den *industriella* verksamheten fortgick den utveckling till det bättre, som under föregående år begynt. Bruttovärdet av den industriella produktionen, vilket från 1931 års bottenvärde, 9,249 mill. mark, år 1932 stigit till 9,556 mill. mark, beräknas senaste år ha uppgått till c. 10,600 mill. mark. Denna ökning berodde delvis på en utvidgning av produktionen, å en del områden även på stegrade pris. I jämförelse med 1928 års rekord stod produktionens bruttovärde fortfarande 23 % under toppvärdet, vilken omständighet i huvudsak var att tillskriva priset, ehuru även de producerade kvantiteterna inom vissa industrigrenar voro mindre än de då uppnådda.

¹⁾ Kurvorna utvisa prisen för under respektive månader noterade trävaror; mot slutet av året avse noteringarna följande års skeppning.

PRISUTVECKLINGEN FÖR TRÄMASSA ÅREN 1931—1933.
FMK PER TON.

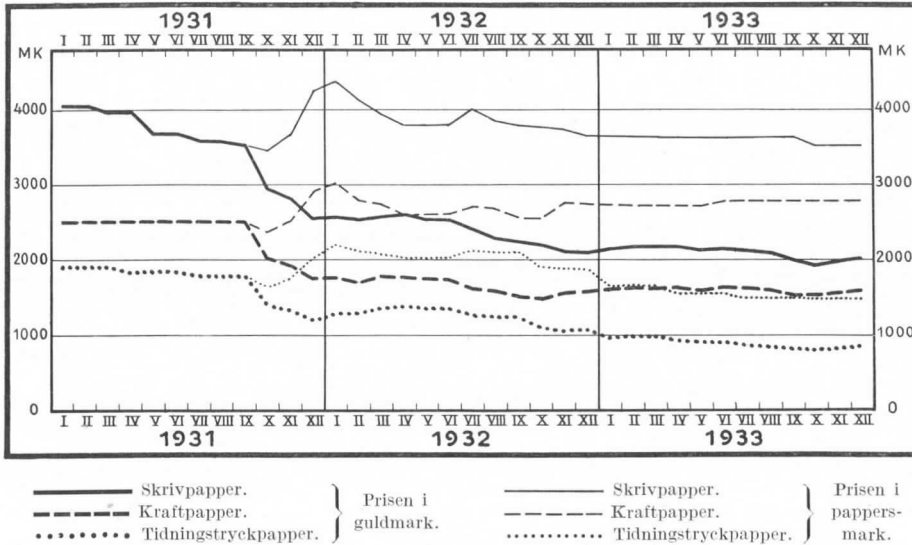


Exportindustriens totala produktion var under redogörelseåret i avseende å kvantiteten 13 % och i fråga om värdet 17 % större än år 1932. Produktionskvantiteten nådde 1928 års rekord, men bruttovärdet var betydligt lägre än för åren 1926—1930 och översteg endast värdena för åren 1931 och 1932.

Exportindustriens gynnsammare resultat berodde i främsta rummet på ett uppsving å trävarumarknaden i utlandet och framträdde följaktligen starkast inom *sågindustrien*. Efterfrågan på sågprodukter ökades, och prisen befunno sig, såsom av diagrammet å föregående sida framgår, i stigande. Följden härav var ökad sågning och livligare export av sågvaror. Flere sågar, som inställt sitt arbete, sattes åter i gång. Exporten steg från 736,100 std. år 1932 till 982,600 std. år 1933 och var sålunda större än under något år efter år 1929. Att märka är dock, att i sistnämnda kvantitet ingick reexport av 53,000 std. ryska sågvaror. — Sågvaruförsäljningarna för utskeppning under år 1934 ha även visat sig lovande. Att befara är blott, att marknaden, sedan prisstegringen framkallat ökad sågning i alla produktionsländer, inom kort skall bliva överfylld och ett bakslag inställa sig.

I exporten av *rundvirke* kunde iakttagas en mindre ökning i jämförelse med de obetydliga kvantiteterna under de föregående åren. Exporten av

PRISUTVECKLINGEN FÖR PAPPER ÅREN 1931—1933.
FMK PER TON.



props ökades från 1,351,500 m³ år 1932 till 1,435,600 m³ senaste år och av pappersved likaså från 201,200 m³ till 791,800 m³. Exportvärdet för props steg från 127.6 mill. mark till 129.0 mill. mark och för pappersved från 20.9 mill. mark till 85.3 mill. mark.

Fanerindustrien hade under förra halvåret att bestå en svår konkurrens, i synnerhet med exporten från Ryssland, men under senare halvåret förbättrades läget. Totalexporten ökades från 80,648 ton år 1932 till 95,949 ton år 1933, men prisen voro sistnämnda år i medeltal något svagare. Exportvärdet för faner steg sålunda från 196.0 mill. mark till 227.1 mill. mark. Ehuru den exporterade kvantiteten i det närmaste nådde 1929 års maximum, var värdet av exporten betydligt lägre än då. — Exporten av *trädrullar* ökades från 4,834 ton år 1932 till 5,889 ton år 1933, men prisen voro låga och exportvärdet steg endast från 42.1 mill. mark till 47.6 mill. mark.

Cellulosaindustrien hade under det tilländalupna året mångahanda svårigheter att bekämpa. Den på internationella avtal grundade begränsningen av produktionskvantiteterna var ägnad att sänka industriföretagens räntabilitet, i en del länder vidtagna handelspolitiska åtgärder voro inriktade på att försvåra importen av cellulosa, och det sjunkande penning-

värdet i Förenta Staterna medförde reducerade pris för de fabriker, som dit försålt sina alster. Då emellertid konsumtionen på världsmarknaden tilltog, begynte under senare halvåret prisen trots allt stiga och avsättningen ökas. Under sådana förhållanden lyckades landets cellulosaindustri få hela årets produktion, som var c. 6 % större än föregående års, placerad. Dessutom frigjorde sig denna industri från sina lager, vilka vid årets början uppgingo till c. 41,000 ton, så att marknadsläget vid årets utgång ej vidare betungades av några lager. Cellulosaexporten hade vad kvantiteten beträffar att uppvisa ett nytt maximum, 797,900 ton (torr vikt), och översteg sålunda med 5 % exporten under närmast föregående år. Ehuru prisen under det senare halvåret i någon mån stego, hann detta ej ännu inverka på årsresultatet, varför värdet av exporten ökades relativt mindre än kvantiteten eller från 1,150.9 mill. mark år 1932 till 1,181.1 mill. mark år 1933.

För *träsliperindustrin* företedde marknaden under redogörelseåret ökad avsättning och stegrade pris. Delvis var detta en följd av den anmärkningsvärda vattenbrist, som under sommaren började försvåra produktionen i de nordiska länderna och vissa delar av Tyskland. Då vattenbristen blev allt svårare, sågo sig de finska fabriker mot årets slut nödsakade att inskränka avtalade leveranser. Exporten uppgick till 207,900 ton eller 15 % mer än år 1932 och var större än under något föregående år. Exportvärdet belöpte sig till 155.7 mill. mark mot 142.2 mill. mark år 1932. — Även efterfrågan på *papp* blev livligare, men prisen höllo sig på sin tidigare låga nivå. Den exporterade kvantiteten gick upp till 60,000 ton och var sålunda, även den, större än under något tidigare år. Exportvärdet utgjorde 109.1 mill. mark mot 100.1 mill. mark under närmast föregående år.

Pappersindustriens verksamhet försvårades under redogörelseåret framför allt genom internationella åtgärder för inskränkande av handeln samt genom dollarvärdets fall, om än å andra sidan tecken till ett begynnande uppsving visade sig. Under största delen av året fortforo prisen att falla; först under årets sista månader yppade sig symtom, som bebådade fastare pris. Produktionens kvantitet ökades, och exporten var större än under något tidigare år, nämligen 319,300 ton mot 288,700 år 1932. Till följd av de låga prisen nedgick exportens värde likväl från 646.6 mill. mark föregående år till 642.2 mill. mark år 1933. Pappersindustriens orderreserv var vid årets utgång betydligt större än ett år tidigare.

Jämväl å de olika områdena av *hemmamarknadsindustrien* kunde ett visst, om än rätt ojämnt uppsving förmärkas. Produktionens värde ökades med c. 14 % i förhållande till föregående år, men understeg fortfarande med 13 % 1928 års maximum.

Mest förbättrades läget inom metallindustrien, för vilken stegringen i produktionsvärdet uppgick till 20 % jämfört med år 1932, ävensom inom textil-, närings- och njutningsmedels- samt läder- och skoindustrierna, för vilka stegringen utgjorde c. 15 %. Däremot var byggnadsverksamheten fortfarande obetydlig. Mot årets slut begynte dock även där de första yttringarna av större företagsamhet visa sig.

Arbetsmarknaden. Under hela redogörelseåret var arbetsmarknaden i Finland fortfarande dålig; staten och kommunerna nödgades gå vidare på den under de föregående åren inslagna vägen genom att anordna allmänna arbeten, reservarbeten och annan understödsverksamhet. Arbetslösheten antog likväl ej en enda gång under året så stora proportioner som under de första månaderna av år 1932, och mot redogörelseårets slut förbättrades läget betydligt. Sålunda utgjorde antalet i arbetslöshetsnämndernas förteckningar upptagna arbetslösa personer vid utgången av år 1933 c. 41,000 eller mer än hälften mindre än ett år tidigare. Av dessa var en del sysselsatt i reservarbeten, varför de faktiskt arbetslösas antal utgjorde c. 24,000. Förbättringen på arbetsmarknaden var väsentligen att tillskriva skogsarbetena, delvis även statens allmänna arbeten. I huvudsak hänförde sig förbättringen till landsbygden, varemot nedgången i antalet arbetslösa i städerna var ganska obetydlig.

Arbetslöserna, vilka under lågkonjunkturen synnerligen starkt nedgingo, begynte under redogörelseåret åter stiga utan att dock ännu hinna nå upp till sin föregående nivå.

Utrikeshandeln. Utvecklingen av Finlands handelsomsättning med utlandet under den senaste tiden belyses i följande översikt:

| | Import. Mill. mk. | Export. Mill. mk. | Importöverskott (—) eller exportöverskott (+). | | Volym, % (1913 = 100). | |
|------------|----------------------|----------------------|---|-----------|---------------------------|---------|
| | | | Mill. mk. | Mill. mk. | Import. | Export. |
| 1927 | 6,385.9 | 6,324.4 | — | 61.5 | 136.4 | 143.1 |
| 1928 | 8,012.9 | 6,245.3 | — | 1,767.6 | 169.4 | 141.2 |
| 1929 | 7,001.4 | 6,429.7 | — | 571.7 | 154.8 | 149.8 |
| 1930 | 5,247.7 | 5,404.1 | + | 156.4 | 141.2 | 134.5 |
| 1931 | 3,464.7 | 4,456.7 | + | 992.0 | 110.4 | 136.5 |
| 1932 | 3,502.3 | 4,631.5 | + | 1,129.2 | 98.2 | 143.9 |
| 1933 | 3,928.1 | 5,297.7 | + | 1,369.6 | 115.9 | 165.8 |

Totalvärdet av handelsomsättningen med utlandet uppgick under redogörelseåret till 9,225.8 mill. mark och var sålunda 13 % högre än år 1932 men fortfarande 35 % lägre än år 1928, då det hittillsvarande rekordet nåddes. Ännu starkare än handelsomsättningens värde ökades dess volym, nämligen med 16 %, och denna understeg 1928 års toppsiffra med endast 9 %. Uppsvinget hänförde sig till såväl importen som exporten. Importens volym var 18 % större än år 1932, men då importvarornas pris sjönko med c. 5 %, utgjorde ökningen i importvärdet endast c. 12 %. Exportens volym åter ökades med c. 15 % och var sålunda större än för något föregående år. Däremot låg exportens värde, ehuru även det med 14 % översteg motsvarande värde för år 1932, ännu 18 % under maximivärdet.

Importvärdet ökades inalles med 425.8 mill. mark och exportvärdet med 666.2 mill. mark. Sålunda blev handelsbalansen för år 1933 ännu gynnsammare än för de föregående åren. Exportöverskottet uppgick till 1,369.6 mill. mark och var större än för något tidigare år. Närmast kommo exportöverskotten för åren 1932 och 1931, 1,192.2 resp. 992.0 mill. mark. Att handelsbalansen för år 1933 blev så gynnsam, berodde dels på den finska exportindustriens konkurrenskapacitet på den utländska marknaden, dels på befolkningens ringa köpkraft, dels på den fördelaktiga prisutvecklingen, i det att prisen på importvaror sjönko men på exportvaror stego. Finska markens låga utlandsvärde verkade även som ett skydd mot import från utlandet; däremot användes i Finland för inskränkning av importen varken importförbud eller kontingentering, såsom i så många andra länder var fallet.

För belysande av exporten meddelas i följande sammanställning en gruppering av exportvarorna efter de näringsgrenar, inom vilka de framställts. Reexporten har lämnats utanför dessa beräkningar.

| | Export år 1932. | | Export år 1933. | | Ökning (+) eller minskning (-). | |
|-------------------------|-----------------|-------|-----------------|-------|---------------------------------|-------|
| | Mill. mk. | % | Mill. mk. | % | Mill. mk. | % |
| Träindustrien | 1,670 | 36.7 | 2,285 | 43.4 | +615 | +36.8 |
| Pappersindustrien | 2,057 | 45.2 | 2,108 | 40.1 | +51 | +2.5 |
| Lantbruket | 598 | 13.1 | 573 | 10.9 | -25 | -4.2 |
| Övriga näringar | 227 | 5.0 | 293 | 5.6 | +66 | +29.1 |
| Hela exporten | 4,552 | 100.0 | 5,259 | 100.0 | +707 | +15.5 |

Den betydande stegringen av exportvärdet förorsakades i huvudsak av den ökade kvantiteten av exporterade sågprodukter samt dessas sti-

gande pris. Även exporten av pappersindustriens alster ökades, men till följd av de mindre förmånliga prisen steg deras exportvärde endast obetydligt. Följden härav var, att träindustrien åter intog sin gamla rangplats i landets export, medan pappersindustrien, vilken under åren 1931 och 1932 stått främst, åter sjönk ned till andra platsen. Att lantbruket i detta avseende såväl absolut som relativt gick tillbaka, berodde dels på minskad export, dels på ogynnsamma prisetförhållanden. Vad slutligen övriga näringar beträffar må nämnas, att till de produkter, för vilka exportvärdet avsevärt ökades, hörde bl. a. bomullsgarn och -tyger, tack- o. a. järn, granit-, fajans- och glastillverkningar samt fartyg.

Importens fördelning efter varornas användning belyses i följande översikt:

Importen, fördelad enligt varornas ändamål.

| | Konsumtionsvaror. | | | | Varor för produktiva ändamål. | | | |
|--|---------------------------------|------|----------------------------|------|-------------------------------|------|---|------|
| | Närings- och njutningsmedel. | | Färdiga industrialster. | | Råämnen och halvfabrikat. | | Transportmedel, maskiner m. fl. produktionsmedel. | |
| | Mill. mk. | % | Mill. mk. | % | Mill. mk. | % | Mill. mk. | % |
| <i>Värde och förhållande till totala importen.</i> | | | | | | | | |
| 1928 | 2,041.4 | 25.5 | 1,933.9 | 24.1 | 2,635.8 | 32.9 | 1,401.8 | 17.5 |
| 1929 | 1,878.8 | 26.8 | 1,654.7 | 23.6 | 2,280.4 | 32.6 | 1,187.5 | 17.0 |
| 1930 | 1,301.1 | 24.8 | 1,148.4 | 21.9 | 1,972.7 | 37.6 | 825.5 | 15.7 |
| 1931 | 689.9 | 19.9 | 880.0 | 25.4 | 1,382.5 | 39.9 | 512.3 | 14.8 |
| 1932 | 860.4 | 24.6 | 687.7 | 19.6 | 1,491.4 | 42.6 | 462.8 | 13.2 |
| 1933 | 848.8 | 21.6 | 724.6 | 18.4 | 1,802.7 | 45.9 | 552.0 | 14.1 |
| <i>Värde enligt 1913 års pris och kvantitetsindex, om 1911—1913=100.</i> | | | | | | | | |
| 1911—1913 | 187.2 | 100 | 88.3 | 100 | 150.7 | 100 | 43.8 | 100 |
| 1928 | 203.1 | 108 | 230.5 | 261 | 268.2 | 178 | 169.7 | 388 |
| 1929 | 202.4 | 108 | 185.1 | 210 | 250.6 | 166 | 135.4 | 309 |
| 1930 | 185.9 | 99 | 136.9 | 155 | 258.5 | 172 | 95.2 | 217 |
| 1931 | 125.0 | 67 | 117.3 | 133 | 213.0 | 141 | 64.4 | 147 |
| 1932 | 122.4 | 65 | 87.8 | 99 | 210.1 | 139 | 51.6 | 118 |
| 1933 | 130.2 | 70 | 97.0 | 110 | 267.1 | 177 | 56.8 | 130 |

Såsom av den övre tabellen i ovanstående översikt framgår minskades importvärdet för närings- och njutningsmedel, medan däremot motsvarande värden för färdiga industrialster, liksom ock för råämnen och halvfabrikat samt för transportmedel, maskiner m. fl. produktionsmedel ökades. Störst var ökningen i importen av råämnen och därefter i importen av produktionsmedel; sålunda utgjorde importvärdet för varor för produktiva

ändamål 60.0 % av importen i dess helhet mot 55.8 % föregående år. Konsumtionsvarornas andel i importen nedgick i motsvarande grad, från 44.2 % år 1932 till 40.0 % senaste år.

Vid en granskning av senare delen av översikten framgår, att den importerade kvantiteten i samtliga grupper var något större år 1933 än år 1932. Även på detta sätt beräknad, var ökningen störst (27 %) inom råämnenas och halvfabrikatens grupp och minst inom närings- och njutningsmedlens. Tabellen visar vidare, att importen av varor hörande till sistnämnda grupp under de senaste åren varit betydligt mindre än under åren 1928—1929, ja till och med mindre än under åren 1911—1913. Importen av färdiga industrialster stod kvantitativt på ungefär samma nivå som före världskriget men uppgick till endast hälften av motsvarande kvantitet under åren 1928—1929. I fråga om råämnen och halvfabrikat åter steg importen senaste år till samma nivå den nått, då den år 1928 stod på höjdpunkten, och var mycket större än före kriget. Vad slutligen importen av produktionsmedel vidkommer, var densamma något större än före kriget men utgjorde endast en tredjedel av importkvantiteten under år 1928. Dessa fakta belysa ytterligare på ett intresseväckande sätt, å vilka områden saneringen av det ekonomiska livet i Finland under redogörelseåret ägde rum.

Import- och exportvärdet samt skillnaden dem emellan var för de olika månaderna under året (i mill. mark) följande:

| | Import. | Export. | Exportöverskott (+) eller importöverskott (—). |
|-----------------|---------|---------|---|
| Januari | 214.7 | 294.6 | + 79.9 |
| Februari | 191.1 | 232.5 | + 41.4 |
| Mars | 255.1 | 257.9 | + 2.8 |
| April | 257.0 | 254.5 | — 2.5 |
| Maj | 379.5 | 318.2 | — 61.3 |
| Juni | 353.0 | 587.3 | + 234.3 |
| Juli | 350.1 | 692.3 | + 342.2 |
| Augusti | 388.5 | 579.3 | + 190.8 |
| September | 378.5 | 563.0 | + 184.5 |
| Oktober | 401.6 | 561.1 | + 159.5 |
| November | 404.6 | 504.0 | + 99.4 |
| December | 354.4 | 453.0 | + 98.6 |
| Summa | 3,928.1 | 5,297.7 | + 1,369.6 |

I den *inhemska handeln* begynte följderna av befolkningens tilltagande köpkraft komma till synes. Enligt Unitas' index var varuomsättningen i partiaffärerna under samtliga månader större än under motsvarande tid

år 1932, och omsättningens värde steg inalles med c. 10 % men var fortfarande betydligt mindre än under åren 1928—1930. Partihandelns hela försäljningssumma beräknas år 1933 ha uppgått till c. 8,000 mill. mark mot 7,400 mill. mark under närmast föregående år. Då nämnvärda fluktuationer i prisen ej inträffat, har kvantiteten av varuomsättningen givetvis ökats i ungefär samma tempo som värdet.

Penningmarknaden. Vid början av redogörelseåret var läget på penningmarknaden stramt, ehuru under de sista veckorna av föregående år tecken till avspänning börjat visa sig. Denna avspänningstendens tryckte sedan sin prägel på penningmarknaden under hela senaste år med den påföljd, att marknaden, efter det läget månad efter månad regelbundet förbättrats, vid årets utgång var lättare än någonsin efter världskriget. Utvecklingen belyses närmare i följande översikt.

Penningmarknaden under åren 1927—1933 i mill. mark.

| Vid utgången av | Affärsbankernas inlåning. | | | Affärsbankernas utflåning. | Spänningen mellan ut- och inflåning. | Finlands Banks | | |
|-----------------|---|--|---------|-------------------------------|---|-----------------------|-----------------|----------------------------|
| | Depositions- och spar-kasse- räkning. | Löpande räkning och inbomska kor- respondenter. | Summa. | | | direkta utflåning. | rediskontering. | sedeltillgångs- reserv. |
| 1927 | 5,286.7 | 1,694.9 | 6,981.6 | 8,117.8 | 1,136.2 | 755.0 | 55.2 | 696.9 |
| 1928 | 5,843.2 | 1,536.7 | 7,379.9 | 9,524.8 | 2,144.9 | 879.2 | 676.8 | 208.7 |
| 1929 | 5,995.2 | 1,486.1 | 7,481.3 | 9,566.1 | 2,084.7 | 831.3 | 550.4 | 535.5 |
| 1930 | 6,142.3 | 1,555.5 | 7,697.8 | 9,200.0 | 1,502.2 | 785.3 | 149.6 | 792.7 |
| 1931 | 5,743.5 | 1,635.0 | 7,378.5 | 8,698.3 | 1,319.8 | 826.4 | 482.8 | 306.2 |
| 1932 | 5,547.5 | 1,607.2 | 7,154.7 | 8,218.6 | 1,063.9 | 917.2 | 301.1 | 492.1 |
| 1933 | | | | | | | | |
| Januari | 5,566.5 | 1,765.3 | 7,331.8 | 8,204.6 | 872.8 | 819.0 | 238.8 | 521.0 |
| Februari | 5,586.0 | 1,837.9 | 7,423.9 | 8,207.9 | 784.0 | 823.0 | 147.1 | 511.7 |
| Mars | 5,672.1 | 1,853.9 | 7,526.0 | 8,229.0 | 703.0 | 898.6 | 95.5 | 612.9 |
| April | 5,674.0 | 1,899.8 | 7,573.8 | 8,255.7 | 681.9 | 901.0 | 61.8 | 652.0 |
| Maj | 5,655.0 | 1,859.6 | 7,514.6 | 8,174.1 | 659.5 | 913.7 | 44.1 | 622.2 |
| Juni | 5,763.3 | 1,838.7 | 7,602.0 | 8,173.0 | 571.0 | 932.8 | 31.9 | 625.2 |
| Juli | 5,770.7 | 1,895.9 | 7,666.6 | 8,128.6 | 462.0 | 919.0 | 23.1 | 627.3 |
| Augusti | 5,723.8 | 1,902.0 | 7,625.8 | 8,123.2 | 497.4 | 862.5 | 13.2 | 677.9 |
| September | 5,715.7 | 1,917.2 | 7,632.9 | 8,186.1 | 553.2 | 889.4 | 5.6 | 777.0 |
| Oktober | 5,682.9 | 1,890.8 | 7,573.7 | 8,100.2 | 526.5 | 889.5 | — | 784.1 |
| November | 5,654.0 | 1,833.0 | 7,487.0 | 7,912.1 | 425.1 | 817.7 | — | 781.4 |
| December | 5,732.1 | 1,765.8 | 7,497.9 | 7,639.6 | 141.7 | 715.6 | — | 819.3 |

Såsom av denna tabell synes, inträdde i fråga om de av allmänheten i affärsbanker insatta depositionerna en förändring: under åren 1931 och 1932 hade dessas sammanlagda belopp avsevärt minskats, men under år 1933 ökades depositionerna åter med 184.6 mill. mark. Denna ökning motsvarade visserligen ej ens de upplupna räntornas belopp och var betydligt mindre än motsvarande ökning under högkonjunkturen, men den visar likväl, att ett omslag i gynnsam riktning inträffat. Även affärsbankernas inlåning på kort sikt, d. v. s. löpande räkning och inrikes korrespondenter, företedde uppåtgående siffror, så att ökningen i inlåning å dessa konti uppgick till sammanlagt 343.2 mill. mark, medan under de föregående åren tvärtom en betydande minskning ägt rum. Huvudorsaken till lättningen på penningmarknaden låg dock icke i sistnämnda omständighet utan däri, att kreditbehovet nedgick så starkt, vilket åter väsentligen berodde på att affärsföretagens likviditet förbättrats samt på bristande ny företagsamhet. Affärsbankernas totala utlåning minskades sålunda senaste år med 579.0 mill. mark, så att den nedgick till 7,639.6 mill. mark efter att vid utgången av år 1929 ha utgjort 9,566.1 mill. mark. Lättningen på penningmarknaden kommer synnerligen tydligt till synes i spänningen mellan affärsbankernas utlåning och inlåning. Denna spänning hade under åren 1928 och 1929 överskridit 2,000 mill. mark och utgjorde vid utgången av år 1932 1,063.9 mill. mark. Under året 1933 minskades spänningen månad efter månad och sjönk på årets sista dag ned till 141.7 mill. mark, en för landets bankstatistik dittills okänd nivå. Lättningen på penningmarknaden framgår tydligt även därav, att rediskonteringarna, vilkas sammanlagda belopp vid 1932 års utgång belöpte sig till 301.1 mill. mark, från och med oktober 1933 helt och hållet försvunno ur bankernas bilanser. Detsamma visar ökningen av affärsbankernas kassor till högre belopp än någonsin förut samt den påfallande förbättringen i deras utländska betalningsförhållanden.

Uti Finlands Banks ställning spåras, såsom i senare delen av föreliggande framställning skall ådagaläggas, samma utveckling mot en lättare penningmarknad. I detta sammanhang må blott nämnas, att Finlands Banks valutaförråd under redogörelseåret ökades från 314.1 mill. mark till 954.0 mill. mark, medan sedelutgivningsreserven gick upp från 492.1 mill. mark till 819.0 mill. mark och den ordinarie täckningen likaså från 55.2 % till 80.6 % av samtliga vid anfordran betalbara förbindelser. Där-

jämte är det skäl att påpeka, hurusom sedelstockens alltsedan år 1928 fortgående minskning senaste år avstannade och gick över i en ökning, så att det utelöpande sedelbeloppet vid årets slut var inemot 100 milj. mark högre än vid utgången av år 1932. Detta är givetvis ett utslag av nyväckt livaktighet i den ekonomiska verksamheten och begynnande förbättring av köpkraften.

Det gynnsamma omslaget i depositionsrörelsen framträdde även i andra kreditinrättningar än affärsbankerna, såsom närmare framgår av nedanstående översikt, vari ökningen eller minskningen i deponenternas tillgodohavanden i affärsbanker (å depositions-, sparkasse- och löpande räkning), sparbanker m. fl. kreditinrättningar angives (i mill. mark). Siffrorna för år 1933 äro delvis baserade på preliminära uppgifter.

| | 1930 | 1931 | 1932 | 1933 |
|---|--------|--------|--------|---------|
| Affärsbankerna | + 93.1 | —401.6 | —237.1 | + 315.1 |
| Sparbankerna | +247.4 | + 42.4 | + 3.3 | +193.3 |
| Postsparbanken | + 17.6 | + 24.6 | + 32.0 | + 28.5 |
| Andelskassorna | + 53.5 | + 17.7 | + 4.0 | + 27.4 |
| Andelskassornas centralkreditanstalt .. | + 0.2 | — 3.5 | + 0.1 | + 5.6 |
| Handelsandelslagens sparkassor | — 1.3 | — 35.4 | — 21.2 | + 4.2 |
| Hypoteksinrättningarna | — | + 0.3 | — 2.1 | — |
| Summa | +410.5 | —355.5 | —221.0 | + 574.1 |

Förutom redan ovan anförda omständigheter, böra såsom faktorer, vilka bidrogo till lättnaden på penningmarknaden, nämnas även den gynnsamma handelsbalansen samt den omständigheten, att de sålunda erhållna rikliga exportvalutorna under senaste år ej längre, såsom under de två föregående åren var fallet, behövde användas till betalning av landets utländska kortfristiga skulder. Till följd av det växande förtroendet och den livligare utrikeshandeln ökades enligt verkställd beräkning tvärtom Finlands kortfristiga skulder under senaste år åter med c. 265 mill. mark. Å andra sidan ökades landets korta tillgodohavanden, vilka till största delen utgöras av bankernas utländska konti, med drygt 1,000 mill. mark, vilket var en följd av den gynnsamma handelsbalansen. Medan de kortfristiga skulderna till utlandet vid utgången av år 1932 med ca. 690 mill. mark överstego motsvarande tillgodohavanden, var vid samma tidpunkt ett år senare summan av de sistnämnda c. 50 mill. mark större än summan

av de utländska skulderna. I detta avseende hade sålunda landets utländska balans förbättrats med c. 740 mill. mark. Enär i denna kalkyl de utländska valutorna konverterats till parikurs, innebär förändringen, att betalningsförhållandena faktiskt förbättrats med ett ännu större belopp, möjligen med c. 900 mill. pappersmark.

Vad åter landets utländska gäld på lång sikt beträffar, upptogs under redogörelseåret intet nytt till denna kategori hörande lån. Genom att äldre lån i stadgad ordning amorterades samt en del inhemska, å utländskt mynt lydande obligationer dels i och för extra amortering, dels i placeringssyfte därutöver inköptes, nedgick landets skuld på lång sikt till utlandet under senaste år med minst 300 mill. mark. — Dessutom innebar dollarvärdets fall en kännbar lättnad i Finlands utländska skuldbörda.

Vid sådant förhållande kan konstateras, att Finlands utländska betalningsförhållanden under det senaste året på ett avgörande sätt förbättrats och att ställningen i detta avseende numera är fullt konsoliderad.

Jämsides med den under året fortgående avspänningen på penningmarknaden nedgick räntefoten betydligt. Finlands Bank sänkte fyra gånger sina räntesatser. De av Banken tillämpade räntesatserna voro följande:

| | Vid årets början. % | Från den 1 februari. % | Från den 3 juni. % | Från den 5 september. % | Från den 20 december. % |
|--|------------------------|---------------------------|-----------------------|----------------------------|----------------------------|
| Rena affärsväxlar med en återbetalningstid icke överstigande tre månader | 6 ½ | 6 | 5 ½ | 5 | 4 ½ |
| Övriga växlar, beroende av deras art och omloppstid | 7—7 ½ | 6 ½—7 | 6—6 ½ | 5 ½—6 | 5—5 ½ |
| Hypotekslån och kassakreditiv, beroende av säkerhetens och kreditens art | 6 ½—7 ½ | 6—7 | 5 ½—6 ½ | 5—6 | 4 ½—5 ½ |

De till ränteavtalet anslutna kreditinrättningarna sänkte från den 1 juli sina inlåningsräntor med ½ %, så att de under senare halvåret å depositioner på 6 månader erlade ränta efter 4 ½, 4 ¾ och 5 %, beroende på den kategori, till vilken de hörde, samt för medel insatta å löpande räkning resp. 2 ½, 2 ¾ och 3 %. I november träffades avtal om en ny räntesänkning på ½ %, vilken trädde i kraft den 1 januari 1934. Samtidigt

nedgingo kreditinrättningarnas utlåningsräntor. Uttrycklig överenskommelse ingicks därom, att efter den 1 juli i intet fall för krediter skulle debiteras högre ränta än 9 % samt efter den 1 januari högre än $8\frac{1}{2}\%$. Affärsbankernas vanligaste utlåningsräntor voro sålunda under senare halvåret 6—9 %, medan sparbankerna för det mesta debiterade $6\frac{1}{2}$ —7 %, stundom även lägre räntor. Postsparbanken sänkte i juli sin ränta från 5 % till $4\frac{1}{2}\%$. Jämväl övriga kreditgivare följde i sin räntepolitik samma utvecklingslinje. Speciellt var den nedgående tendensen uppenbar under senare halvåret, då tecken till penningöverflöd började visa sig. Försäkringsbolag och kassor, vilka kort förut utan svårighet placerat sina medel mot en ränta av 8—9 %, fingo åtnöjas med 7—8 % och vid tiden för senaste årsskifte med ännu lägre räntor. Anmärkningsvärt är, att sådana inrättningar funno skäligt att sänka räntesatsen även för uppsägbara lån. Såsom naturligt är, förmärktes en strävan att överflytta lån till sådana inrättningar, där de lägsta räntesatserna tillämpades; i synnerhet sökte låntagarna frigöra sig från privata lån, dels emedan räntesänkning för sådana lån ägde rum långsammare än i kreditinrättningarna, dels emedan de över huvud betraktades som mindre säkra.

En följd av nedgången i räntefoten var, att intresset för obligationsmarknaden ökades. Nya obligationslån till ett sammanlagt nominellt belopp av c. 300 mill. mark emitterades på villkor, som man ännu vid början av redogörelseåret icke skulle vågat anse möjliga. Likaså vidtogos förberedande åtgärder för konvertering av en del obligationslån med hög ränta. Fondbörsnoteringarna för obligationer voro regelbundet stadda i stigande, enligt Unitas' index från 97 i december 1932 till 115 ett år senare. Därjämte begynte depressionen på aktiemarknaden giva vika. Unitas' index steg från 97 i december 1932 till 123 i december 1933. Totalomsättningen å fondbörsen uppgick till 195.6 mill. mark mot 162.4 mill. mark under närmast föregående år.

Ehuru aktiemarknaden visade tecken på återhämtning, låg den form av kapitalbildning, som tager sig uttryck i grundandet av aktiebolag, under senaste år fullkomligt nere. Nya aktiebolag bildades väl i ganska stort antal, men de voro obetydliga, och då talrika aktiebolag inställde sin verksamhet eller sänkte sina aktiekapital, inträffade det för första gången, att aktiebolagens sammanlagda aktiekapital minskades. Detta bekräftar det redan tidigare påpekade förhållandet, att, ehuru de redan

existerande affärsföretagen kunnat utvidga sin verksamhet, någon egentlig ny företagsamhet ännu knappast alls yppat sig. Dessa omständigheter belysas i följande översikt:

| | Nya aktieföretag. | | Samtliga aktieföretag. | | | Ökning (+) eller minskning (-). Mill. mk. |
|------------|-------------------|-----------------------|------------------------|---------|-----------------------|---|
| | Antal. | Kapital. Mill. mk. | Antal. | Ökning. | Kapital. Mill. mk. | |
| 1928 | 777 | 447.6 | 9,731 | +651 | 7,939.0 | +1,452.9 |
| 1929 | 558 | 280.8 | 10,082 | +351 | 8,539.5 | + 600.5 |
| 1930 | 547 | 185.0 | 10,410 | +328 | 8,797.1 | + 258.2 |
| 1931 | 682 | 383.7 | 10,742 | +332 | 8,830.6 | + 32.9 |
| 1932 | 787 | 548.2 | 11,096 | +354 | 9,125.9 | + 295.3 |
| 1933 | 688 | 105.7 | 11,528 | +432 | 9,095.6 | — 30.3 |

Såsom bevis på förbättringen av läget på penningmarknaden kan ytterligare nämnas, att under senaste år protesterades endast 8,735 växlar mot 19,121 resp. 26,343 under de närmast föregående åren; dessa växlar sammanlagda belopp utgjorde 43.8 mill. mark mot 103.8 mill. mark år 1932 och 162.7 mill. mark år 1931. I vartdera avseendet nedgingo siffrorna till ungefär samma nivå som förelåg år 1928, om man ock bör beakta, att växelrörelsen då var mycket livligare än nu. Även antalet inledda konkurser var avsevärt mindre än under den föregående tiden, nämligen 1,251 mot 1,915 år 1932 och 2,417 år 1931.

Statsverkets finanser. Återhämtningen på det ekonomiska området började under redogörelseåret utöva inflytande även på statsverkets inkomster. Sådana inkomstkällor som tullen, statens skogar och järnvägar samt post och telegraf levererade betydligt högre inkomstbelopp än år 1932 och än man i inkomststaten vågat kalkylera med. Även avkastningen av statens inkomst- och förmögenhetsskatt samt av accisen å alkoholhaltiga drycker översteg avsevärt motsvarande inkomster under år 1932. På inkomstsidan äro vidare att nämna de lån, som av statsverket upptogs för finansiering av de för lindrande av arbetslösheten anordnade allmänna arbetena. Även utgifterna voro betydligt större än år 1932, vilket väsentligen berodde på de av statens arbetslöshetspolitik förorsakade kostnaderna. Huvudsiffrorna i statsverkets bokslut, jämförda med motsvarande siffror för åren 1931 och 1932, stego till följande belopp:

| | 1931 Mill. mk. | 1932 Mill. mk. | 1933 Mill. mk. |
|---|-------------------|-------------------|-------------------|
| <i>Inkomster.</i> | | | |
| Ordinarie inkomster | 2,742.1 | 2,438.2 | 2,872.6 |
| Kapitalinkomster | 65.3 | 272.3 | 227.9 |
| Summa | 2,807.4 | 2,710.5 | 3,100.5 |
| Lån | — | 214.6 | 200.0 |
| Disponerat av kapitalbehållningen från föregående år | 270.5 | 42.1 | — |
| Brist | — | 34.5 | — |
| Totalsumma | 3,077.9 | 3,001.7 | 3,300.5 |
| <i>Utgifter.</i> | | | |
| Ordinarie utgifter | 2,420.8 | 2,484.6 | 2,543.6 |
| Kapitalutgifter | 657.1 | 517.1 | 703.6 |
| Summa | 3,077.9 | 3,001.7 | 3,247.2 |
| Överskott | — | — | 53.3 |
| Totalsumma | 3,077.9 | 3,001.7 | 3,300.5 |

Statsskuldens bokförda belopp förblev under redogörelseåret i stort sett oförändrat. Statsskulden i sin helhet utgjorde vid utgången av år 1932 3,471.9 mill. mark och vid utgången av år 1933 3,507.7 mill. mark. Men fastän totalbeloppet ej nämnvärt förändrades, undergick skuldens sammansättning vissa förändringar, vilka förtjäna ett omnämmande. Den utländska konsoliderade gälden minskades genom regelbundna amorteringar med 47.7 millioner eller till 2,384.0 mill. mark, medan den utländska kortfristiga gälden steg med 8.0 millioner eller till 358.9 mill. mark. Den inhemska konsoliderade gälden ökades, genom att en del av de allmänna arbetena finansierades medels lånemedel, med 210.7 millioner och steg sålunda till 716.0 mill. mark. Däremot minskades den inhemska kortfristiga gälden med 135.2 millioner eller till 48.8 mill. mark. Inalles belöpte sig statsverkets i utlandet upptagna gäld, varav dock en del i själva verket antingen från början varit placerad i eller senare överförts till hemlandet, till 2,742.9 mill. mark eller 39.7 mill. mark mindre än ett år tidigare, varemot den inhemska gälden ökades med 75.5 millioner och sålunda steg till 764.8 mill. mark.

Såsom i tidigare årsöversikter framhållits, äro dessa belopp endast vad den inhemska delen av gälden beträffar fullt exakta. Utländska lån ha i Finland, liksom även annorstädes är vanligt, bokförts i landets egen valuta till den valutakurs, som vid lånens upptagande varit gällande, t. ex. före kriget upptagna lån nästan till gammal parikurs. För att kunna

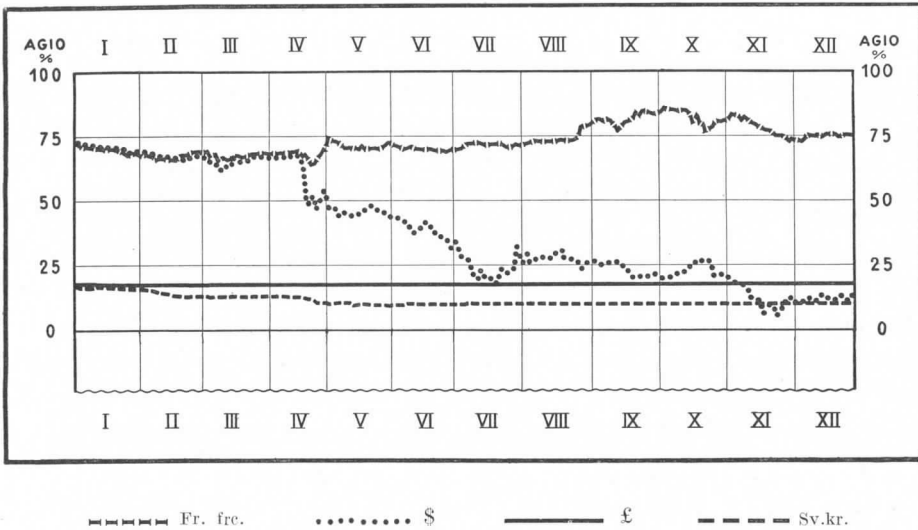
noggrannare-bestämna statsskuldens belopp har å statskontoret för varje månad beräknats vilket belopp i mark, som vid varje tidpunkt skulle behövts för att efter gällande kurser betala hela statsskulden. Enligt denna kalkyl var Finlands statsskuld vid utgången av år 1932 5,958 mill. mark men vid motsvarande tidpunkt år 1933 4,421 mill. mark, m. a. o. 1,537 mill. mark mindre. Denna betydande minskning förorsakades huvudsakligen av dollarvärdets fall och innebar en kännbar reduktion av de med statskulden förbundna kostnaderna.

Finska markens värde och prisleförhållandena. Kännetecknande för förhållandena under år 1932 hade varit, att misstroendet mot markens stabilitet samt erläggandet av kortfristiga skulder till utlandet jämte de av dessa faktorer framkallade följdföreteelserna satt det ekonomiska livet i Finland på ett hårt prov och föranlett en stark pressning av penningvärdet. Men då det ekonomiska livet och finska marken bestodo denna påfrestning och yrkandena på en frivillig försämring av markens värde mot slutet av nämnda år tillbakavisats, begynte förtroendet återställas. Den gynnsamma handelsbalansen och de första återhämtningssymtomen på det ekonomiska området samt den sjunkande räntefoten voro under redogörelseåret ägnade att öka den allmänna tillförsikten. Ju längre året framskred, desto starkare blev denna sinnesstämning.

Under sådana förhållanden höll sig markens såväl utländska som inhemska värde synnerligen stabilt. Pundet noterades, frånsatt några obetydliga växlingar vid årets början, under hela året fast till Fmk 227: —. Finska marken kom sålunda i förhållande till guldvalutorna att följa pundets fluktuationer. I förhållande till franska franc'en m. fl. guldvalutor steg marken vid början av året i någon mån för att därefter i slutet av april och åter i augusti sjunka, men mot årets slut blevo noteringarna ånyo fördelaktigare. Sålunda noterades franska franc'en i december 1933 i medeltal till Fmk 271: 77, medan den i december 1932 i medeltal noterats till Fmk 271: 84. Växlingarna under året belysas åskådligt i vidstående diagram.

Beräknar man, huru stort markens disagio, d. v. s. dess värdeminskning, i förhållande till de för oss viktigaste valutorna var, erhålles följande

DE DAGLIGA VALUTAKURSERNA ÅR 1933,
% ÖVER PARIVÄRDET.



resultat. Ultimo december 1932 var finska markens disagio i förhållande till franska franc'en 42.1 % och samma dag 1933 ungefär detsamma eller 42.9 % samt i förhållande till pundet likaså nästan oförändrat, d.v.s. 15.1 resp. 14.9 %, men däremot i förhållande till dollarn 42.2 resp. 11.4 % samt till svenska kronan 18.8 resp. 9.1 %. Den relativa värdestegringen i förhållande till dollarn och svenska kronan var givetvis en följd av förändringar i dessa valutors och icke i markens värde.

Vid bedömandet av dessa omständigheter bör observeras, att valutakurserna alldeles fritt bestämts av utbud och efterfrågan, i det att någon reglementering av valutahandeln icke under hela redogörelseåret förekommit.

Även markens inhemska värde, vilket kan bedömas med ledning av partipris- och levnadskostnadsindexalen, förblev under det tilländalupna året synnerligen fast. Utvecklingen av dessa indexalen från månad till månad belyses i nedanstående översikt, där levnadskostnadsindexen är omräknad sålunda, att prisnivån för år 1926 är lagd till grund för vardera serien.

| | Partipris- index. | Förändring. | Levnadskost- nadsindex. | Förändring. |
|-----------------|----------------------|-------------|----------------------------|-------------|
| 1932 | | | | |
| December | 90 | . | 86 | . |
| 1933 | | | | |
| Januari | 90 | — | 85 | —1 |
| Februari | 89 | —1 | 85 | — |
| Mars | 89 | — | 84 | —1 |
| April | 88 | —1 | 84 | — |
| Maj | 88 | — | 84 | — |
| Juni | 89 | +1 | 83 | —1 |
| Juli | 90 | +1 | 85 | +2 |
| Augusti | 90 | — | 85 | — |
| September | 90 | — | 85 | — |
| Oktober | 90 | — | 85 | — |
| November | 90 | — | 85 | — |
| December | 89 | —1 | 84 | —1 |

Prisfluktuationerna voro enligt vardera indexen mycket obetydliga och synbarligen i huvudsak framkallade av vanliga säsongföreteelser. Därjämte förefaller det som om indextalen visade en allmänt nedgående tendens, vilken dock var ytterst svag. Detta bestyrkes även av en jämförelse mellan medelindextalen för de senaste åren.

| | Partipris- index. | Levnads- kostnadsindex. |
|------------|----------------------|----------------------------|
| 1926 | 100 | 100 |
| 1927 | 101 | 102 |
| 1928 | 102 | 104 |
| 1929 | 98 | 104 |
| 1930 | 90 | 95 |
| 1931 | 84 | 88 |
| 1932 | 90 | 87 |
| 1933 | 89 | 85 |

Av större vikt än de obetydliga förändringarna i den allmänna prisnivån voro förskjutningarna i det inbördes förhållandet mellan priserna för olika varugrupper. För handelsbalansens utveckling var det förmånligt, att, på samma gång som den allmänna indexen för importvaror nedgick från 88 i medeltal för år 1932 till 85 under år 1933, prisindexen för exportvaror steg från 72 till 77. Ännu skarpare framträder denna förändring vid en jämförelse mellan december 1932 och december 1933. För den förra månaden stod prisindexen för importvaror på 89 poäng men för ex-

portvaror endast på 72 poäng; för sistlidna december däremot voro motsvarande tal 84 resp. 82. En utjämning håller sålunda på att äga rum i det för landets utländska betalningsförhållanden så ogynnsamma prisläge, som uppstod mot slutet av år 1931, då prisen på importvaror, efter det Finland frångått guldmyntfoten, plötsligt starkt gingo upp, medan prisen på exportvaror stego i mycket lägre grad.

II. FINLANDS BANK ÅR 1933.

I. SEDELUTGIVNINGEN.

Finlands Banks sedelutgivning belyses uti tab. 1—10 i tabellavdelningen i denna publikation. Av dessa hänför sig tab. 1 uteslutande till året 1933, medan de övriga innehålla översikter jämväl för ett antal föregående år. Med undantag av tab. 2, som är baserad endast på månadsbilanserna, samt tab. 8—10, vilka hänföra sig till årsslut eller hela år, grunda sig dessa tabeller på Bankens såväl vecko- som månadsbilanser.

Inlösen av sedlar. Finlands Bank har alltsedan hösten 1931 på grund av särskilda förordningar varit befriad från skyldigheten att inlösa sina sedlar med guld eller med checker, lydande å utländskt guldmynt. Av dessa förordningar, vilka utfärdas för bestämd tid, gällde den senaste till utgången av år 1933. Då de ledande finansländerna icke under nämnda år vidtogo några som helst förberedande åtgärder för återinförande av guldmyntfot, upptogs en sådan möjlighet ej heller i Finland på dagordningen. Med hänsyn därtill utfärdades den 8 december 1933 en ny förordning, varigenom Finlands Banks nämnda rätt i avseende å inlösen av sedlar prolongerades på ytterligare ett år, d. v. s. till utgången av år 1934.

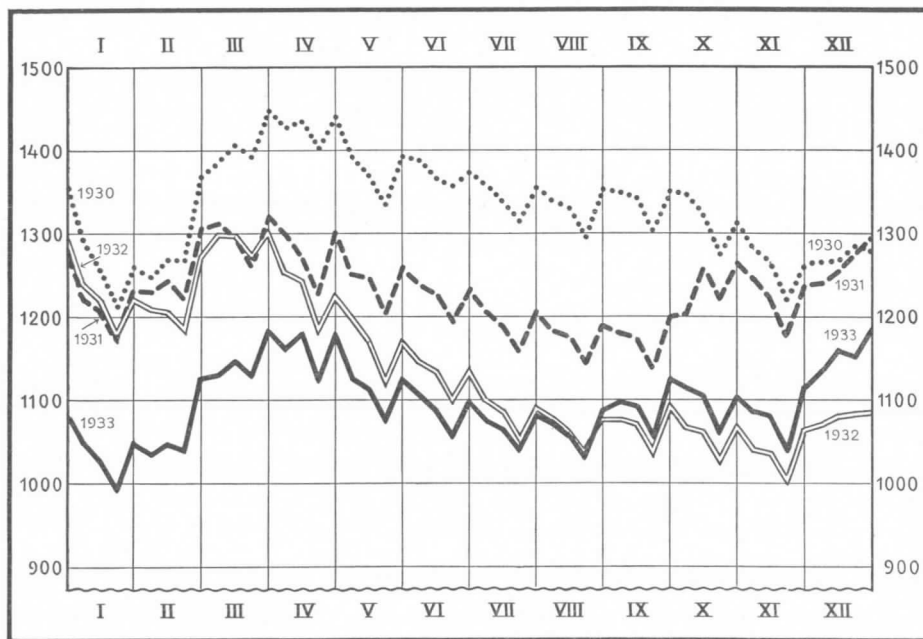
Sedelutgivningsrätten. Jämlikt lagen av den 21 december 1925 är Finlands Banks sedelutgivningsrätt = Bankens guldkassa och dess ostridiga utländska kontokuranttillgodohavanden samt därutöver 1,200 mill. mark, dock med den inskränkning, att den del av sedelstocken och de vid anfordran betalbara förbindelserna, som icke är täckt med guld eller kontokuranttillgodohavanden, är täckt med tillgångar hänförliga till den s. k. supplementära täckningen. Till denna åter räknas utländska växlar, på utlandets börser noterade utländska obligationer, till betalning förfallna

kuponger, lydande å utländskt mynt, samt utländska sedlar ävensom inhemska växlar, vilka fylla vissa villkor. Enligt dessa bestämmelser göres i Bankens bilanser åtskillnad mellan tvenne slag av sedelutgivningsreserv, nämligen omedelbart disponibel och sådan, som är beroende av ökad sekundär täckning. Med avseende därå att den supplementära täckningen t. ex. vid diskontering av växlar tillika omedelbart ökas, är likväl även det senare slaget av sedelutgivningsreserv i själva verket alltid disponibelt.

Finlands Banks sedelutgivningsrätt, vilken med anledning av valutakrisen hösten 1931 hade sjunkit lägre än under hela den tid myntlagen av år 1925 haft gällande kraft och, sedan den nått ett minimum av 1,806.9 mill. mark, under år 1932 åter ökats, förstärktes betydligt även under redogörelseåret. Vid utgången av år 1932 uppgick sedelutgivningsrätten till 2,009.5 mill. mark och ökades därefter nästan utan avbrott för att vid redogörelseårets slut nå sitt maximum, 2,476.6 mill. mark. I medeltal utgjorde sedelutgivningsrätten sålunda år 1933 2,320.1 mill. mark mot 2,010.8 resp. 2,099.1 mill. mark under de närmast föregående åren. Framhållas bör emellertid, att sedelutgivningsrätten under åren 1925—1928 och 1930 tidtals var till och med betydligt högre än under senaste år.

Sedelcirkulationen. Alltsedan år 1928 har den utelöpande sedelstocken år för år nedgått. Först under senaste år avstannade denna utveckling, i det att återhämtningen inom det ekonomiska livet framkallade ett ökat behov av sedlar. Vid årets ingång var sedelstocken c. 210 mill. mark mindre än ett år tidigare, men den steg vecka efter vecka i förhållande till sedelmängden vid motsvarande tidpunkter närmast föregående år, vilket åskådligt framgår av diagrammet över sedelcirkulationen å sid. 24. Under den sista veckan av augusti 1933 var sedelcirkulationen redan större än vid motsvarande tid år 1932, linjerna skuro varandra, varefter sedelstocken fortsatte att växa, så att densamma vid årets slut var närmare 100 mill. mark större än vid utgången av år 1932. Detta omslag hann dock ej inverka på sedelstockens medelbelopp, vilket tvärtom till följd av den låga utgångspunkten vid redogörelseårets början ytterligare nedgick, till 1,095.6 mill. mark. Medelbeloppet var sålunda, oberoende av den stigande tendensen, 39.5 mill. mark lägre än för år 1932. Utvecklingen under de senaste åren belyses av följande siffror:

FINLANDS BANKS SEDELCIRKULATION ÅREN 1930–1933, MILL. MK.



| | Utelöpande sedelmängd. | | |
|------------|------------------------|-----------------------|------------------------|
| | Maximum. Mill. mk. | Minimum. Mill. mk. | Medeltal. Mill. mk. |
| 1928 | 1,660.9 | 1,446.7 | 1,548.0 |
| 1929 | 1,596.0 | 1,300.9 | 1,439.3 |
| 1930 | 1,447.2 | 1,212.5 | 1,330.7 |
| 1931 | 1,319.5 | 1,137.6 | 1,229.0 |
| 1932 | 1,299.4 | 1,004.0 | 1,135.1 |
| 1933 | 1,183.6 | 992.8 | 1,095.6 |

Sedelstockens minskning efter år 1928 har i huvudsak berott på depressionen inom det ekonomiska livet och avtagande köpkraft hos befolkningen. I någon mån har därtill, såsom nedan skall visas, även medverkat utbytet av småsedlar mot metallmynt.

Sedelstockens sammansättning. Övergången från småsedlar till mynt av metall kommer tydligt till synes vid en granskning av sedelstockens fördelning på sedlar av olika valörer. Då nya 10- och 5-markssedlar på denna grund icke mer blivit tryckta utan tvärtom även gamla sedlar av dessa valörer bortdragits ur cirkulationen, fanns av dessa sedelvalörer vid

utgången av senaste år endast ett obetydligt antal kvar i rörelsen. Däremot ökades alla övriga i omlopp varande, d. v. s. alla större sedlars antal med c. 10 %. — Vid utgången av åren 1929—1933 cirkulerade av de olika sedelvalörerna, med fränseende av sedlar av äldre typ än 1922 års, följande antal:

| | 1929 | 1930 | 1931 | 1932 | 1933 |
|----------------------|------------|------------|------------|------------|------------|
| 1,000 mark | 382,293 | 345,107 | 412,505 | 317,718 | 351,508 |
| 500 » | 494,318 | 467,991 | 442,523 | 372,941 | 404,740 |
| 100 » | 4,800,538 | 4,582,115 | 4,291,657 | 3,903,530 | 4,344,596 |
| 50 » | 1,930,808 | 1,849,919 | 1,776,433 | 1,759,856 | 1,955,205 |
| 20 » | 2,546,038 | 2,563,276 | 2,552,490 | 2,706,386 | 2,980,285 |
| 10 » | 3,892,608 | 3,610,344 | 3,308,940 | 749,489 | 214,336 |
| 5 » | 5,148,823 | 4,953,780 | 4,163,065 | 1,144,404 | 260,188 |
| Summa | 19,195,426 | 18,372,532 | 16,947,613 | 10,954,324 | 10,510,858 |

Metallmynt. Enligt myntlagen av år 1925 ha guldmynt präglats i valörer om 200 och 100 mark. I den allmänna rörelsen förekomma dessa dock icke, utan har det obetydliga antal, som under årens lopp uttagits från Finlands Bank, till största delen hamnat hos myntsamlare. Inalles befunno sig på detta sätt »i rörelsen» guldmynt till följande belopp (i mark):

| | 200 mk. | 100 mk. | Summa. |
|----------------|------------|------------|------------|
| 1928 | 437,800: — | 199,200: — | 637,000: — |
| 1929 | 506,200: — | 273,400: — | 779,600: — |
| 1930 | 568,800: — | 321,700: — | 890,500: — |
| 1931 | 614,200: — | 353,000: — | 967,200: — |
| 1932 | 613,800: — | 353,000: — | 966,800: — |
| 1933 | 615,800: — | 351,200: — | 967,000: — |

Däremot äga de aluminiumbronsmynt av 10 och 5 marks valör, som präglats alltsedan år 1928, vid sidan av sedlarna avsevärd betydelse såsom betalningsmedel. Dessas utelöpande antal har under de två senaste åren, då småsedlarna dragits ur rörelsen, jämförelsevis snabbt ökat. Vid utgången av de senaste åren uppgick det cirkulerande antalet mynt av detta slag till följande belopp (i mark):

| | 10 mk. | 5 mk. | Summa. |
|----------------|---------------|---------------|---------------|
| 1929 | 3,313,500: — | 1,431,085: — | 4,744,585: — |
| 1930 | 3,814,850: — | 1,965,405: — | 5,780,255: — |
| 1931 | 5,342,940: — | 4,676,120: — | 10,019,060: — |
| 1932 | 22,990,410: — | 19,016,585: — | 42,006,995: — |
| 1933 | 28,952,820: — | 24,647,350: — | 53,600,170: — |

Såsom egentligt växelmynt begagnas nickel- och kopparmynt. Av de förra voro vid utgången av nedannämnda år följande belopp (i mark) i omlopp:

| | 1 mark. | 50 penni. | 25 penni. | Summa. |
|------------|---------------|---------------|---------------|----------------|
| 1928 | 25,524,984: — | 7,568,621: — | 6,471,383: 50 | 39,564,988: 50 |
| 1929 | 25,995,811: — | 7,738,946: 50 | 6,749,768: 50 | 40,484,526: — |
| 1930 | 26,571,093: — | 7,846,990: 50 | 6,926,817: 75 | 41,344,901: 25 |
| 1931 | 25,572,849: — | 7,611,592: 50 | 6,835,448: 50 | 40,019,890: — |
| 1932 | 25,393,757: — | 7,432,155: 50 | 6,789,920: 75 | 39,615,833: 25 |
| 1933 | 26,479,914: — | 7,706,324: 50 | 7,059,443: 25 | 41,245,681: 75 |

Av de olika småmynten cirkulerade vid samma tidpunkter enligt statistiken följande belopp (i mark):

| | 10 penni. | 5 penni. | 1 penni. | Summa. |
|------------|---------------|---------------|-------------|---------------|
| 1928 | 3,016,145: 80 | 3,159,829: 10 | 749,446: 98 | 6,925,421: 88 |
| 1929 | 3,118,042: 40 | 3,218,715: 60 | 748,124: 34 | 7,084,882: 34 |
| 1930 | 3,180,669: 10 | 3,253,173: 25 | 746,906: 93 | 7,180,749: 28 |
| 1931 | 3,196,434: 40 | 3,261,487: 75 | 746,049: 21 | 7,203,971: 36 |
| 1932 | 3,152,027: — | 3,272,951: 15 | 740,716: — | 7,165,694: 15 |
| 1933 | 3,206,699: 70 | 3,310,742: 25 | 739,837: 21 | 7,257,279: 16 |

Vid dessa beräkningar har det ej varit möjligt att avdraga förlorade sedlar och mynt, vilkas antal, särskilt vad småsedlar och småmynt beträffar, torde vara betydligt.

Tillverkningen och förbränningen av sedlar. Under senaste år tillverkades inalles 6,318,000 nya sedlar, vilken summa något understiger motsvarande antal för år 1932, 6,688,000 sedlar. I jämförelse med de föregående åren äro bägge dessa tal synnerligen anspråkslösa, en naturlig följd av att de stora upplagorna av småsedlar tidigare starkt hade ökat de tillverkade sedlarnas totalsumma. Sammanlagda värdet av de tillverkade sedlarna, 469.1 mill. mark, var likaså rätt obetydligt i förhållande till motsvarande belopp för år 1932, 694.5 mill. mark, och år 1931, 812.8 mill. mark.

På samma sätt var även antalet ur rörelsen indragna och förstörda sedlar ovanligt litet, nämligen 8,498,403 mot 12,678,505 resp. 16,127,538 under de två närmast föregående åren. De förstörda sedlarnas sammanlagda värde var detsamma som år 1932 eller 611.8 mill. mark mot 730.5 mill. mark år 1931.

Den obegagnade sedelutgivningsrätten. Skillnaden mellan sedelutgivningsrätten och samtliga vid anfordran betalbara förbindelser eller den s. k. begagnade sedelutgivningsrätten utvisar beloppet av Finlands Banks obegagnade sedelutgivningsrätt, även benämnd sedelutgivnings- eller kort sagt sedelreserv. Sedelutgivningsreserven i såväl inskränkt som vidsträckt betydelse belyses uti tab. 1 i tabellavdelningen.

Sedelutgivningsreserven i ordets vidsträcktare bemärkelse ökades under redogörelseåret ganska regelbundet från 492.1 mill. mark på årets första till 819.3 mill. mark på dess sista dag och nådde därigenom den nivå, som före kristidens början ansågs som den normala. I medeltal utgjorde sedelutgivningsreserven under senaste år 671.1 mill. mark. För de två närmast föregående åren voro motsvarande medeltal något mindre eller 526.5 resp. 640.8 mill. mark.

I förhållande till sedelutgivningsrätten i dess helhet var sedelutgivningsreserven större än år 1932, nämligen 28.9 % mot 26.2 %, men i jämförelse med åren 1931 och 1930 var detta procenttal fortfarande tämligen lågt. Även i detta avseende förbättrades läget under året. Ifrågavarande relativa tal var minst i början på året, då det i slutet av februari nedgick till 22.5 %, och steg därefter småningom, så att det på årets sista dag uppgick till 33.1 %.

2. VALUTAN FÖR SEDELUTGIVNINGEN.

Finlands Banks valuta för sedelutgivningen belyses i tab. 11—18. Alla dessa tabeller grunda sig på såväl vecko- som månadsbilanserna.

A. Den ordinarie täckningen.

Den ordinarie täckningen bildas av Finlands Banks guld-kassa och ostridiga tillgodohavanden hos utländska korrespondenter. Vid utgången av år 1932 utgjorde beloppet av denna täckning, ifall det utländska kreditivet, ehuru det i bilanserna ingår bland tillgodohavandena hos Bankens utländska korrespondenter, icke medräknas, 618.5 mill. mark. Därefter steg beloppet vecka efter vecka med relativt obetydliga fluktuationer för att ultimo december nå maximum för redogörelseåret, 1,276.6 mill. mark; ökningen under året uppgick sålunda till 658.1 mill. mark eller 106.4 %. Medel-

beloppet av den ordinarie täckningen var 1,120.1 mill. mark eller avsevärt högre än för åren 1932 och 1931, då motsvarande medeltal utgjorde 810.8 resp. 899.1 mill. mark, och i det närmaste lika högt som för åren 1930 och 1928 men fortfarande lägre än för åren 1927 och 1926.

På samma sätt befann sig den ordinarie täckningen i förhållande till totalbeloppet av de vid anfordran betalbara förbindelserna i tillväxt. Denna täckningsprocent var vid årets ingång 55.2 % men steg småningom under året till den grad, att den på årets sista dag uppgick till 80.6 %. Medeltalet för året var 70.4 % d. v. s. betydligt högre än motsvarande medeltal för de två föregående åren, 56.7 resp. 63.9 %, men nådde ej ännu upp till medeltalet för år 1930, 74.3 %.

Guldkassan. För första gången på många år inträffade i guldkassans storlek en nämnvärd förändring. År 1933 inköptes guld till ett värde av c. 18.3 mill. mark. Då det försålda guldets värde icke uppgick ens till 0.1 mill. mark, ökades guldkassan under redogörelseåret från 304.4 till 322.7 mill. mark. Det oaktat var guldkassans betydelse såsom täckning ringa. I medeltal utgjorde nämligen guldkassan 19.7 % av samtliga vid anfordran betalbara förbindelser mot 21.3 % år 1932 och 21.5 % år 1931.

Tillgodohavanden hos utländska korrespondenter. Den viktigaste orsaken till den ordinarie täckningens ökning var den, att Finlands Banks tillgodohavanden hos dess utländska korrespondenter under året voro stadda i kraftig tillväxt. Detta åter var en följd dels därav att exportöverskottet tillförde landet betydliga mängder valutor, dels därav att dessa valutor, då förtroendet till den finska marken och stabiliteten av dess värde stadgat sig, inflöto till Finlands Bank och därigenom stärkte dess valutaförråd. Vid årets början utgjorde tillgodohavandena hos Bankens utländska korrespondenter 505.2 mill. mark. Under januari—februari steg denna summa snabbt till c. 770—780 mill. mark och förblev på denna nivå ända till augusti, då en ny stegring inträdde. På årets sista dag nåddes maximum för året med 954.0 mill. mark. Att märka är dock, att vid årets början till valutaförrådet räknades motvärdet av det utländska kreditivet å 1 mill. pund, 191.0 mill. mark, samt att detta kreditiv, då valutaläget utvecklade sig gynnsamt, ej prolongerades. Medräknas icke detta kreditiv, vilket i Finlands Banks bilanser är upptaget såsom både tillgång och gäld, utgjorde valutaförrådet vid ingången av redogörelseåret endast 314.2 mill. mark.

Bankens tillgodohavanden hos utländska korrespondenter ökades sålunda under året med 639.8 mill. mark, d. v. s. deras värde steg till mer än det tredubbla beloppet. I medeltal var valutaförrådet år 1933, nämnda utländska kredit icke inberäknad, 633.0 mill. mark eller betydligt större än år 1932, då motsvarande medeltal uppgick till 377.3 mill. mark. Även i jämförelse med medeltalet för år 1931, 595.0 mill. mark, kunde valutaförrådet senaste år betecknas som rikligt, men år 1930 voro dessa tillgodohavanden ännu större eller i medeltal 875.4 mill. mark.

Observeras bör, att Finlands Banks tillgodohavanden hos dess utländska korrespondenter, liksom ock dess guldkassa, fortfarande äro bokförda till parivärden enligt myntlagen av år 1925 eller till ännu lägre kurser.

B. Den supplementära täckningen.

Tidigare, å sid. 22, har anförts, vilka slag av tillgångar som enligt reglementet för Finlands Bank få räknas till den supplementära täckningen. Av dessa har Banken ej alls haft i sin ägo på börser i utlandet noterade utländska obligationer. Växlingarna i övriga till den supplementära täckningen hörande tillgångar belysas i tab. 11.

Inhemska växlar. Den största gruppen inom den supplementära täckningen bilda de inhemska växlarna. Dessa behandlas i detalj senare i sammanhang med den övriga inhemska utlåningen. Här må endast nämnas, att de år 1933 i medeltal uppgingo till 70.4 % av den supplementära täckningen. Deras betydelse såsom täckning var sålunda, relativt sett, mindre än under de föregående åren, då c. 78—85 % av den supplementära täckningen utgjordes av inhemska växlar.

Utländska växlar. Utom den föregående gruppen voro endast de utländska växlarna av reell betydelse såsom en faktor i den supplementära täckningen, och deras ökning under senaste år bidrog i själva verket i sin mån till att de inhemska växlarnas relativa betydelse i detta avseende reducerades. Utländska växlar diskonterades under redogörelseåret till ett sammanlagt belopp av 2,274.7 mill. mark, medan motsvarande belopp för år 1932 utgjorde 1,943.0 mill. mark och för år 1931 1,363.6 mill. mark. Sammanlagda beloppet av utländska växlar i Bankens ägo uppgick vid årets ingång till 236.0 mill. mark. Redan i början av året begynte detta

belopp snabbt stiga, så att det i medeltalet av maj utgjorde 363.9 mill. mark, varefter det åter nedgick ända till 248.6 mill. mark i slutet av september. Under de sista månaderna av året samlades ånyo ett större belopp av utländska växlar i Bankens portfölj, och maximum nåddes den 23 december med 374.9 mill. mark. Då ifrågakvarande belopp vid årets utgång utgjorde 371.0 mill. mark, uppgick ökningen under året således till 135.0 mill. mark eller 57.2 %. I medeltal funnos år 1933 i Bankens ägo utländska växlar till ett värde av 315.5 mill. mark mot 233.7 mill. mark år 1932 och 208.4 mill. mark år 1931. I och för jämförelse må ytterligare nämnas, att motsvarande medeltal för år 1929 icke var mer än 15.0 mill. mark. De utländska växlarna utgjorde under redogörelseåret i medeltal 29.4 % av den supplementära täckningens totalbelopp; motsvarande relativa tal för åren 1932 och 1931 voro 20.5 resp. 21.2 %.

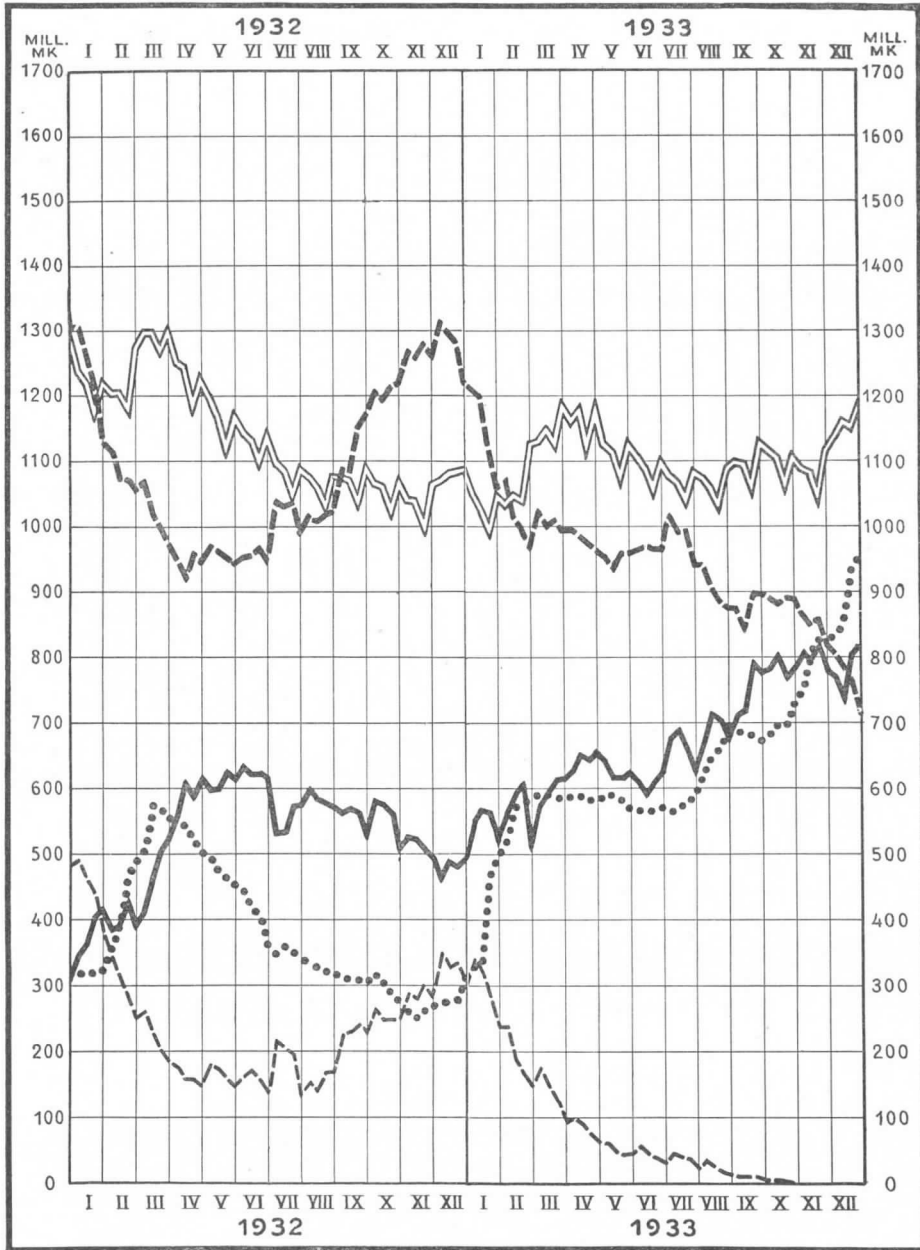
Utländska sedlar och kuponger. Utan praktisk betydelse, såsom supplementär täckning betraktade, voro i Bankens ägo befintliga utländska sedlar och kuponger. Vid årets utgång förfogade Finlands Bank över sådana till ett värde av endast 1.7 mill. mark.

3. DEN INHEMSKA UTLÅNINGEN.

Finlands Banks inhemska utlåning åt allmänheten och affärsbankerna för varje vecka under år 1933 framgår av tab. 21 samt enahanda utlåning vid slutet av varje månad under åren 1926—1933 av tab. 22.

Rediskontering. Vid redogörelseårets början var de i Finlands Bank rediskonterade växlarnas totalbelopp 301.1 mill. mark. Den 7 januari nåddes maximum för året med 339.7 mill. mark, men därefter nedgick det rediskonterade beloppet snabbt jämsides med avspänningen på penningmarknaden. I den sista bilansen för oktober förekommo ej mer några rediskonteringar, och sådana visade sig ej heller senare i Bankens bilanser. Något sådant har ej inträffat sedan år 1918, då penningtillgången till följd av inflationen var synnerligen riklig. I medeltal uppgingo rediskonteringsarna under senaste år till endast 71.4 mill. mark mot 240.7 mill. mark år 1932 och 173.2 mill. mark år 1931; år 1929 utgjorde motsvarande medeltal 595.1 mill. mark.

DE VIKTIGASTE POSTERNA I FINLANDS BANKS BILANSER ÅREN 1932—1933.



- ===== Sedelcirkulation.
- Utländska kontokurant-tillgodohavanden.
- Sedelutgivningsreserv.
- Total utlåning.
- · - · - Rediskontering.

Av Finlands Banks egentliga lånerörelse belöpte sig år 1933 i medeltal 7.6 % på rediskontering och 92.4 % på direkt utlåning. För år 1932 voro motsvarande procenttal 21.6 och 78.4.

Direkt utlåning. Finlands Banks direkta utlåning uppgick vid början av redogörelseåret till 917.2 mill. mark men minskades under januari till 819.0 mill. mark. Därefter ökades denna utlåning och nådde sitt maximum, 969.3 mill. mark, den 8 juli, men sedan inträdde ånyo ett omslag, och utlåningen nedgick småningom ända till 715.6 mill. mark ultimo december. Bankens direkta utlåning reducerades sålunda under året inalles med 201.6 mill. mark eller 22.0 % av dess belopp vid årets ingång. Denna minskning förorsakades icke av någon av Finlands Banks ledning tillämpad politik; tvärtom försökte Banken genom att, såsom tidigare i annat sammanhang nämnts, fyra gånger sänka diskontråntan medvetet leda utvecklingen i motsatt riktning. Den viktigaste orsaken till nedgången i kreditgivning var det minskade kreditbehovet hos Bankens kunder, vartill åter åtskilliga omständigheter bidragit. Till följd av den allmänt förbättrade likviditeten ha både industri- och handelsföretag lyckats indriva utestående fordringar, åtskilliga av dem ha realiserat alltför stora lager av färdiga varor eller tidigare dyrt inköpta förråd av råämnen, i vilka lager stora kapital varit bundna, och många ha jämväl inhöstat betydande vinster. Allt detta har minskat kreditbehovet. I samma riktning ha verkat de obligationslån, som upptagits av en del industriella inrättningar, liksom ock de av vissa banker återbetalade stödkrediterna.

I medeltal uppgick Finlands Banks direkta utlåning under redogörelseåret till 872.5 mill. mark eller något mer än under de närmast föregående åren men något mindre än under åren 1928—1929. Utvecklingen av den direkta utlåningen under den senaste tiden belyses i nedanstående översikt.

| | Maximum. Mill. mk. | Minimum. Mill. mk. | Medeltal. Mill. mk. |
|------------|-----------------------|-----------------------|------------------------|
| 1925 | 453.0 | 289.1 | 349.7 |
| 1926 | 622.2 | 447.1 | 538.2 |
| 1927 | 755.0 | 547.6 | 676.4 |
| 1928 | 1,093.4 | 750.6 | 938.3 |
| 1929 | 945.9 | 824.2 | 886.1 |
| 1930 | 887.2 | 682.1 | 792.8 |
| 1931 | 890.9 | 655.9 | 750.5 |
| 1932 | 980.5 | 742.2 | 851.1 |
| 1933 | 969.3 | 715.6 | 872.5 |

Såsom härav framgår, var minimum för den direkta utlåningen under det senast tilläandalupna året avsevärt högre än medeltalet för motsvarande utlåning före högkonjunkturen.

Den direkta utlåningen äger rum i tre olika former, nämligen diskontering av växlar, beviljande av hypotekslån och beviljande av kassakreditiv. Viktigast av dessa är växeldiskonteringen, vilken under redogörelseåret i medeltal omfattade 78.4 % av Finlands Banks direkta utlåning. Det använda beloppet av kassakreditiven belöpte sig i medeltal till 12.2 % och hypotekslånen i medeltal till 9.4 % av denna utlåning.

Beloppet av de direkte diskonterade växlarna fluktuerade under året i stort sett på samma sätt som totalsumman för den direkta utlåningen över huvud. Sådana växlar funnos vid början av redogörelseåret i Finlands Banks portfölj till ett värde av 701.7 mill. mark. Efter att först i januari ha sjunkit till 617.0 mill. mark steg sammanlagda beloppet av dessa växlar till 752.2 mill. mark under tredje veckan av juli, varefter det småningom åter nedgick för att på årets sista dag förete ett minimum, 574.8 mill. mark. De direkte diskonterade växlarnas sammanlagda belopp var då 126.9 mill. mark mindre än vid redogörelseårets början.

I kassakreditivens belopp inträffade under året relativt små förändringar. Deras använda belopp utgjorde vid årets början 115.8 mill. mark, steg i mars till 123.4 mill. mark och nedgick under senare halvåret ända till 90.3 mill. mark vid årets utgång. Medeltalet för året, 106.8 mill. mark, var i det närmaste detsamma som för de två föregående åren, då det uppgick till 105.2 resp. 102.3 mill. mark.

Å hypotekslånens konto gick utvecklingen i samma riktning, men växlingarna voro där större. Vid årets början uppgingo dessa lån till sammanlagt 99.7 mill. mark. Efter att under februari ha sjunkit till 69.6 mill. mark nådde hypotekslånens totalbelopp i början av juli sitt maximum med 107.7 mill. mark men minskades därefter snabbt till följd av avspänningen på penningmarknaden. Vid årets utgång stodo ifrågavarande lån på sammanlagt 50.5 mill. mark, varför nedgången under året utgjorde nära 50 %. I medeltal var hypotekslånens totala belopp i det närmaste lika högt som år 1932, nämligen 82.1 mill. mark mot 83.0 mill. mark nämnda år.

4. OBLIGATIONSFÖRRÅDET.

Förutom genom den ovan berörda egentliga utlåningen beviljar Finlands Bank olika slag av kreditsökande krediter jämväl genom inköp av obligationer. Växlingarna i obligationsförrådet belysas i senare delen av tab. 21, vari uppgifter meddelas särskilt angående obligationer lydande å finska mark och obligationer utfärdade i utländskt myntslag.

Obligationer i finskt mynt. Finlands Bank har i sin ägo större eller mindre partier av obligationer, hörande till lån, upptagna dels av finska statsverket, dels av vissa inhemska kredit- och industriella inrättningar samt kommuner. Under de sista månaderna av redogörelseåret medverkade Finlands Bank vid emittering av obligationslån åt en del industri-företag och övertog även för egen del andelar i dessa lån, men då obligationsbrev ej blevo färdiga före årets utgång, blevo dessa obligationer icke ännu bokförda å obligationskontot. Å detta konto ägde likväl en del förändringar rum, i det att Finlands Bank än köpte, än åter sålde till olika lån hörande obligationer. Vid årets början utgjorde det bokförda värdet av de å finska mark lydande obligationerna 64.6 mill. mark; därefter steg deras värde ända till 99.0 mill. mark i början av juni, men nedgick sedan åter till 69.8 mill. mark vid årets slut.

Obligationer i utländskt mynt. En viktigare del av Finlands Banks obligationsportfölj utgöra de i utländskt myntslag emitterade obligationerna. Till denna kategori höra huvudsakligen finska statsverkets men även vissa inhemska städers och hypoteksinrättningars obligationer. Vid ingången av redogörelseåret uppgick det bokförda värdet av sådana obligationer till 236.4 mill. mark. Genom att en del obligationspartier under året såldes och andra utlottades nedgick det bokförda värdet å detta konto, oaktat nya obligationer samtidigt av Banken inköptes. På årets sista dag, då det återstående obligationslagret åter bokfördes till samma värden som vid årets början, delvis till och med lägre, var det bokförda värdet å detta konto 245.8 mill. mark, d. v. s. något högre än ett år tidigare. — Enär dessa obligationer, liksom ock de å finska mark lydande, i Finlands Banks bokföring äro upptagna till värden, vilka avsevärt understiga deras nuvarande stegrade börsvärden, ansågs skäl denna gång icke föreligga att, såsom under de föregående åren skett, i högre grad nedskatta dem.

5. VID ANFORDRAN BETALBARA FÖRBINDELSER.

Finlands Banks vid anfordran betalbara förbindelser under år 1933 belysas i tab. 20, vilken är baserad på såväl vecko- som månadsbilanserna. I detta sammanhang må här upprepas anmärkningen, att ifrågavarande förbindelser icke fullt överensstämna med den i tab. 1 meddelade summan av den begagnade sedelutgivningsrätten, emedan bland de förra icke i bilanserna ingå å beviljade kassakreditiv inestående medel, vilken post endast framgår ur översikten av sedelutgivningsrätten.

Utelöpande sedlar. Den viktigaste delen av de vid anfordran betalbara förbindelserna utgöres av de utelöpande sedlarna; med avseende å deras speciella betydelse ha dessa behandlats särskilt för sig i kap. 1. I detta sammanhang må endast meddelas, att sedelstocken under redogörelseåret i medeltal representerade 68.8 % av samtliga vid anfordran betalbara förbindelser. För år 1932 var motsvarande relationstal betydligt högre eller 79.3 %.

Utelöpande postremissväxlar. En annan grupp av dessa förbindelser bildas av postremissväxlar, utfärdade av Finlands Bank. Omfattningen av denna rörelse under de senaste åren framgår av följande siffror:

| | Utfärdade. Mill. mk. | Inlösta. Mill. mk. | Utelöpande vid årets slut. Mill. mk. |
|------------|-------------------------|-----------------------|--|
| 1928 | 1,692.9 | 1,696.9 | 14.4 |
| 1929 | 1,437.6 | 1,438.5 | 13.5 |
| 1930 | 1,344.1 | 1,345.6 | 12.1 |
| 1931 | 1,097.8 | 1,094.5 | 15.4 |
| 1932 | 916.1 | 904.1 | 27.4 |
| 1933 | 890.1 | 910.9 | 6.6 |

Den av den allmänna depressionen förorsakade nedgången i postremissväxlrörelsen fortgick ännu under år 1933. Möjligen bidrog härtill delvis även den omständigheten, att en avgift av Fmk 1: — per postremissväxel under sommaren infördes. I medeltal befunno sig av Finlands Bank utfärdade postremissväxlar under året i rörelsen till ett värde av 7.0 mill. mark, medan motsvarande medeltal för de föregående åren voro 9.7, 10.9 och 12.2 mill. mark.

Upp- och avskrivningsräkning. Näst de utelöpande sedlarna bilda de på upp- och avskrivningsräkning insatta medlen i regel den största gruppen av Finlands Banks vid anfordran betalbara förbindelser. För dessa medel betalar Banken icke någon ränta. Upp- och avskrivningsräkningen är uppdelad i två huvudavdelningar: räkningen med statsverket samt med övriga.

Statsverkets på upp- och avskrivningsräkning insatta medel växlade efter vanligheten mycket starkt, beroende på statsverkets kassaställning vid olika tidpunkter. De största beloppen på detta konto hade statsverket under januari—mars och augusti—september. Däremot var kontot tömt vid medlet av juli och i början av december. I medeltal belöpte sig statsverkets tillgodohavande å upp- och avskrivningsräkning under året till 66.1 mill. mark, således betydligt mer än år 1932, då motsvarande medeltal utgjorde endast 25.0 mill. mark. Å andra sidan var medeltalet t. ex. för åren 1930 och 1929 betydligt högre, nämligen 108.2 resp. 136.3 mill. mark.

De på upp- och avskrivningsräkning med övriga insatta medlen utgöras huvudsakligen av affärsbankernas kassamedel. Jämsides med avspänningen på penningmarknaden stego dessa medel under året från 62.8 mill. mark ultimo december 1932 ända upp till 406.5 mill. mark den 15 december 1933; på årets sista dag inestodo på ifrågavarande konto 327.1 mill. mark. Ökningen utgjorde följaktligen 264.3 mill. mark, och hade de på detta konto insatta medlen således gått upp till mer än femdubbla beloppet. Medeltalet för året var 240.1 mill. mark eller dubbelt större än för år 1932, då motsvarande medeltal utgjorde 119.2 mill. mark.

Inkassoväxlar. Under denna benämning gå i Finlands Banks bilanser genom inkassering av växlar inlutna medel, för vilka redovisning ännu icke avgivits. De åt Banken till inkassering överlämnade växlarna voro nästan uteslutande utländska. Inkassoväxlarnas motvärde i finskt mynt var år 1933 88.6 mill. mark mot 93.8 mill. mark under närmast föregående år. I Bankens veckobilanser upptagna passiva av detta slag voro alldeles obetydliga; år 1933 utgjorde de i medeltal knappt 0.4 mill. mark.

Utländska korrespondenter. Till de vid anfordran betalbara förbindelserna hör vidare skulden till korrespondenter i utlandet. Denna skuld består av Bankens korrespondenters tillgodohavanden i finska mark (conti

lori), och Banken erlägger å dem ränta efter avtal. Beloppet av dessa förbindelser utgjorde under redogörelseåret i medeltal endast 2.7 mill. mark, medan motsvarande medeltal för de två närmast föregående åren var betydligt högre, nämligen 7.1 resp. 17.4 mill. mark.

Utländskt kreditiv. Bland de vid anfordran betalbara förbindelserna har för att icke öka Finlands Banks sedelutgivningsrätt bokförts även det tidigare nämnda utländska kreditiv, som av Banken upptagits för att stärka dess valutaförråd och vilket från augusti 1932 utgjorde 191.0 mill. mark. Då till Banken under redogörelseåret rikligen inflöto exportvalutor, blev denna reservfond, vilken ej en enda gång kom till användning, obehörlig. I bilansen för den 15 november ingick den minskad till halva beloppet, 95.5 mill. mark, och den 23 december var den helt och hållet avförd ur Bankens bilans.

Diverse räkningar. Å dessa likaså till de vid anfordran betalbara förbindelserna hörande konti bokföras huvudsakligen förskott, d. v. s. för likvider avsedda medel, vilka influtit före betalningsdagen. Dessa passiva fluktuerade under året mellan 1.3 och 23.9 mill. mark samt utgjorde i medeltal 6.9 mill. mark, medan motsvarande medeltal för år 1932 var 6.0 och för år 1931 7.5 mill. mark.

6. BANKENS STÄLLNING OCH EGNA MEDEL.

Bankens ställning vid årets utgång. Finlands Banks ställning vid utgången av åren 1931—1933 belyses i tab. 24, vilken är uppgjord på grund av de i Bankens årsberättelser offentliggjorda boksluten.

Alla de viktigaste posterna i Bankens bilans ha redan i det föregående behandlats, med undantag av Bankens egna medel, vilka i det följande må närmare beröras.

Egna medel. Finlands Banks egna medel under åren 1876—1933 belysas i tab. 27.

Finlands Banks grundfond utgjorde oförändrat 1,000 mill. mark. Reservfonden uppgick vid utgången av år 1932 till 197.5 mill. mark. Enligt

lagen av den 21 december 1932 överläts av vinstmedlen för nämnda år ett belopp av 110.0 mill. mark till allmänna statsändamål. För stärkande av Finlands Banks reservfond kunde endast återstoden av vinstmedlen eller 5.2 mill. mark anslås. Dessutom överfördes till Bankens reservfond från kontot för odisponerade vinstmedel 0.7 mill. mark. Reservfonden gick sålunda upp till 203.4 mill. mark.

Vid början av innevarande år ägde åter en mindre överföring till reservfonden rum. Enligt lagen av den 30 december anslogos jämväl av 1933 års vinst 110.0 mill. mark till allmänna statsändamål, varför Bankens reservfond denna gång kunde förstärkas med endast 2.4 mill. mark. I den första bilansen för år 1934 angavs denna fond sålunda till 205.8 mill. mark.

De tillgångar, som motsvara värdet av Finlands Banks fastigheter och inventarier, voro år 1933 bokförda till oförändrat belopp, 12 mill. mark. Förutom den fastighet, där dess huvudkontor befinner sig, äger Banken i Helsingfors en bostadsbyggnad för personalen samt i tio andra städer fastigheter för filialkontoren. Fastigheternas bokförda värde, 12 mill. mark, utgör endast en bråkdel av det faktiska värdet.

7. INKOMSTER OCH UTGIFTER SAMT VINSTMEDLENS ANVÄNDNING.

Inkomster och utgifter. Finlands Banks inkomster och utgifter under åren 1926—1933 framgå av tab. 25, vilken utgör ett sammandrag av Bankens i dess årsberättelser publicerade vinst- och förlusträkningar.

Finlands Banks bruttoinkomster utgjorde år 1933 inalles 125.9 mill. mark. Inkomstbeloppet var sålunda betydligt lägre än för åren 1926—1932, då det varierade mellan 141.3 och 185.7 mill. mark. I förhållande till år 1932 nedgingo bruttoinkomsterna med 44.3 mill. mark eller 26.0 %.

Den avsevärda minskningen i inkomsterna hänförde sig i huvudsak till den inhemska lånerörelsen samt Bankens utländska placeringar. Inkomsterna av den inhemska lånerörelsen utgjorde 63.9 mill. mark eller 24.4 mill. mark mindre än år 1932. Denna nedgång var en naturlig följd av den reducerade lånerörelsen, i det att denna år 1933 i medeltal uppgick till endast 943.9 mill. mark mot 1,091.8 mill. mark år 1932, samt av de sänkta räntesatserna; Finlands Banks lägsta diskontranta stod nämligen

senaste år i medeltal på 5.58 %, medan motsvarande procenttal föregående år var 6.77 % eller mer än en procent högre.

Även ränteinkomsten av kapital å utländska korrespondenters konto företedde en stark minskning, från 28.0 mill. mark år 1932 till 17.2 mill. mark år 1933. Detta berodde uteslutande därpå, att räntan å sådana konti till följd av de ovanligt rikliga kapital, för vilka kortvarig placering söktes, på den utländska penningmarknaden sjönk ned till en obetydlighet. Ifrågasvarande ränteinkomst utgjorde år 1932 5.52 % men år 1933 ej mer än 2.13 % av medelbeloppet å utländska korrespondenters konto. Jämväl agioinkomsterna och provisionerna voro senaste år lägre än under de närmast föregående åren. Däremot uppgick ränteinkomsten av obligationer till nästan precis samma belopp som under åren 1931 och 1932.

Uti de egentliga utgifternas totalbelopp inträdde ej någon nämnvärd förändring. Detta belopp utgjorde senaste år 13.5 mill. mark mot 13.3 mill. mark år 1932.

I ett hänseende avvek likväl utgiftssidan i hög grad från motsvarande utgiftsposter för de föregående åren. Då verkställdes nämligen å det bokförda värdet av i Bankens ägo befintliga kreditpapper i regel mycket betydande avskrivningar; år 1932 nådde dessa sitt maximum med 41.7 mill. mark. Genom att obligationerna sålunda under årens lopp blivit i hög grad nedskattade, hade deras bokförda värde sjunkit betydligt under deras gängse pris, och skäl förelågo därför icke till en ytterligare nedskattning under redogörelseåret, så mycket mindre som börsnoteringarna å obligationer då utvisade avsevärt stigande värden.

Finlands Banks nettovinst för år 1933 uppgick sålunda till 112.4 mill. mark. Förändringarna i nettovinstens belopp under den senaste tiden framgå av följande siffror:

| | Nettovinst. Mill. mk. |
|------------|--------------------------|
| 1927 | 116.7 |
| 1928 | 144.0 |
| 1929 | 150.7 |
| 1930 | 130.6 |
| 1931 | 110.7 |
| 1932 | 115.2 |
| 1933 | 112.4 |

Nettovinsten var sålunda något mindre än för år 1932, men stod dock på ungefär samma nivå som för åren 1927 och 1931—1932. Däremot understeg den betydligt nettovinsten för åren 1928—1930.

Vinstmedlens användning. Användningen av Finlands Banks vinstmedel för åren 1896—1933 belyses ingående i tab. 26.

Såsom redan ovan är nämnt, blev av 1932 års nettovinst ett belopp av 110.0 mill. mark på grund av särskild lag anvisat för statens allmänna ändamål, medan återstoden, 5.2 mill. mark, överfördes till Bankens reservfond.

Nettovinsten för år 1933 disponerades, såsom likaledes tidigare omnämnts, på samma sätt: 110.0 mill. mark anslogos på grund av en endast nämnda år gällande särskild lag för statens allmänna finansiella ändamål och resten, 2.4 mill. mark, överfördes till Bankens reservfond. På grund av statsverkets finansiella svårigheter har det sålunda under de två senaste åren icke varit möjligt att förstärka Bankens egna medel på det sätt i Bankens reglemente är förutsatt och Bankens egen utveckling hade erfordrat.

8. CLEARING-RÖRELSEN.

Finlands Banks clearing-rörelse år 1933 samt dess utveckling under de föregående åren belysas i tab. 28 och 29. Av dessa hänför sig den förra till clearing-rörelsen vid huvudkontoret, vilken infördes den 1 september 1906, den senare åter till enahanda rörelse vid fem av filialkontoren, vilken begynte dels i maj 1922, dels senare.

Utvecklingen av clearing-rörelsen under de senaste åren framgår av följande översikt:

| År. | Postremissväxlar. | | | | Checker. | | | | Summa. | |
|------------|-------------------|------|-----------|------|----------|------|-----------|------|-----------|----------------------|
| | Antal. | | Belopp. | | Antal. | | Belopp. | | Antal. | Belopp. Mill. mk. |
| | St. | % | Mill. mk. | % | St. | % | Mill. mk. | % | | |
| 1928 | 1,146,357 | 67.7 | 10,237.9 | 40.8 | 546,478 | 32.3 | 14,844.6 | 59.2 | 1,692,835 | 25,082.5 |
| 1929 | 1,083,616 | 64.5 | 9,680.1 | 41.9 | 596,461 | 35.5 | 13,410.9 | 58.1 | 1,680,077 | 23,091.0 |
| 1930 | 1,034,319 | 61.9 | 8,294.6 | 36.6 | 636,955 | 38.1 | 14,341.4 | 63.4 | 1,671,274 | 22,636.0 |
| 1931 | 923,451 | 59.9 | 6,744.9 | 36.3 | 617,215 | 40.1 | 11,833.1 | 63.7 | 1,540,666 | 18,578.0 |
| 1932 | 795,393 | 57.6 | 5,902.8 | 34.4 | 586,048 | 42.4 | 11,243.6 | 65.6 | 1,381,441 | 17,146.4 |
| 1933 | 747,954 | 53.1 | 5,508.9 | 30.6 | 661,784 | 46.9 | 12,498.2 | 69.4 | 1,409,738 | 18,007.1 |

I clearing-rörelsen inträffade under senaste år ett omslag, vilket förtjänar uppmärksamhet, emedan det i sin mån visar, att avmattningen inom affärslivet avstannat. Medan värdet av utställda postremissväxlar och checker från år 1928 till år 1932 nedgick med 7,936.1 mill. mark eller 31.6 %, steg detta värde åter senaste år, om än blott med 860.7 mill. mark eller 5.0 %.

Denna ökning hänförde sig uteslutande till checkrörelsen, ity att omsättningen av postremissväxlar fortfarande minskades. Även under år 1933 fortgick sålunda samma utveckling, som tidigare påpekats: checkernas betydelse inom clearing-rörelsen ökas regelbundet på postremissväxlarnas bekostnad. Medan år 1928 40.8 % av det totala omsättningsvärdet belöpte sig på postremissväxlarna och 59.2 % på checkerna, uppgingo motsvarande relativa tal senaste år till 30.6 resp. 69.4 %.

Storleken av de i clearing-omsättningen förekommande checkerna och postremissväxlarna belyses av nedanstående medeltal, av vilka framgår, att de förra i medeltal äro betydligt större än de senare. Likaså synes en fortgående minskning äga rum i checkernas och postremissväxlarnas medelstorlek, vilken utveckling under den senaste tiden varit kännetecknande för clearing-rörelsen.

| | Postremissväxlar. Mark. | Checker. Mark. |
|------------|----------------------------|-------------------|
| 1928 | 8,931 | 27,164 |
| 1929 | 8,933 | 22,484 |
| 1930 | 8,019 | 22,516 |
| 1931 | 7,304 | 19,172 |
| 1932 | 7,421 | 19,185 |
| 1933 | 7,365 | 18,886 |

Clearing-rörelsen fördelade sig år 1933 mellan huvudkontoret och filialkontoren sålunda, att omsättningen vid det förra utgjorde 14,272.0 mill. mark och vid de senare sammanlagt 3,735.1 mill. mark. På huvudkontoret belöpte sig således år 1933 79.3 % av totalomsättningen, medan motsvarande relativa tal för år 1932 var 79.2 %. — Liksom under de föregående åren drevo endast filialkontoren i Åbo, Vasa, Uleåborg, Viborg och Tammerfors clearing-rörelse.

TABELLER.
TABLEAUX.

I. Finlands Banks

Emission de billets de

| Datum. <i>Date.</i> | Sedelutgivningsrätt (enligt lagen av ²¹ / ₁₂ 1925). ¹⁾ <i>Droit d'émission (d'après la loi du ²¹/₁₂ 1925).¹⁾</i> | | | Begagnad sedelutgivningsrätt. <i>Droit d'émission utilisé.</i> | | |
|------------------------|---|---|---|---|---|---|
| | Guld-kassa och utländska valutor. <i>Encaisse or et valeurs étrangères.</i> | Sedelutgiv- ningsrätt därutöver. <i>Droit d'émis- sion supplé- mentaire.</i> | Sedelutgiv- ningsrätt. <i>Droit d'émission total.</i> | Sedelcirkula- tion. <i>Billets en circulation.</i> | Övriga vid an- fordran betal- bara för- bindelser. <i>Autres engagements à vue.</i> | Innestående på beviljade kassakreditiv. <i>Montant non utilisé des crédits de caisses con- sentis.</i> |
| 1 | 2 | 3 | 4 | 5 | 6 | 7 |
| Ultimo 1932 | Mk. 809 539 300 | Mk. 1 200 000 000 | Mk. 2 009 539 300 | Mk. 1 085 262 200 | Mk. 380 921 800 | Mk. 51 294 600 |
| Januari 7 | 823 460 400 | 1 200 000 000 | 2 023 460 400 | 1 048 844 300 | 373 054 000 | 54 935 600 |
| 14 | 827 672 800 | 1 200 000 000 | 2 027 672 800 | 1 025 625 500 | 375 148 600 | 59 966 900 |
| 23 | 962 296 800 | 1 200 000 000 | 2 162 296 800 | 992 808 900 | 552 840 400 | 53 159 700 |
| 31 | 991 992 200 | 1 200 000 000 | 2 191 992 200 | 1 047 282 200 | 565 891 600 | 57 788 600 |
| Februari 8 | 1 012 781 500 | 1 200 000 000 | 2 212 781 500 | 1 035 054 300 | 568 711 600 | 53 134 100 |
| 15 | 1 064 748 000 | 1 200 000 000 | 2 264 748 000 | 1 047 287 800 | 585 532 900 | 48 175 000 |
| 23 | 1 073 759 300 | 1 200 000 000 | 2 273 759 300 | 1 038 884 400 | 580 221 200 | 49 238 400 |
| 28 | 1 076 261 000 | 1 200 000 000 | 2 276 261 000 | 1 125 679 500 | 586 064 900 | 52 796 900 |
| Mars 8 | 1 087 300 800 | 1 200 000 000 | 2 287 300 800 | 1 130 014 500 | 537 078 700 | 50 548 800 |
| 15 | 1 088 718 100 | 1 200 000 000 | 2 288 718 100 | 1 147 640 700 | 500 922 000 | 48 685 300 |
| 23 | 1 083 334 900 | 1 200 000 000 | 2 283 334 900 | 1 129 309 600 | 499 314 200 | 43 225 100 |
| 31 | 1 077 315 200 | 1 200 000 000 | 2 277 315 200 | 1 182 972 000 | 431 173 600 | 50 319 200 |
| April 8 | 1 083 446 700 | 1 200 000 000 | 2 283 446 700 | 1 161 686 900 | 442 094 300 | 54 322 500 |
| 13 | 1 082 829 400 | 1 200 000 000 | 2 282 829 400 | 1 179 494 500 | 402 131 800 | 51 362 900 |
| 22 | 1 077 420 100 | 1 200 000 000 | 2 277 420 100 | 1 122 677 900 | 459 279 200 | 52 158 800 |
| 29 | 1 075 952 200 | 1 200 000 000 | 2 275 952 200 | 1 177 778 100 | 391 998 600 | 54 181 500 |
| Maj 8 | 1 084 017 700 | 1 200 000 000 | 2 284 017 700 | 1 125 219 800 | 459 985 000 | 57 399 900 |
| 15 | 1 086 344 700 | 1 200 000 000 | 2 286 344 700 | 1 112 522 400 | 508 102 500 | 50 823 000 |
| 23 | 1 081 305 800 | 1 200 000 000 | 2 281 305 800 | 1 074 962 500 | 540 428 900 | 51 005 700 |
| 31 | 1 064 952 300 | 1 200 000 000 | 2 264 952 300 | 1 124 467 900 | 465 319 100 | 53 006 800 |
| Juni 8 | 1 066 720 600 | 1 200 000 000 | 2 266 720 600 | 1 106 168 400 | 487 747 000 | 62 630 200 |
| 15 | 1 064 282 600 | 1 200 000 000 | 2 264 282 600 | 1 086 616 200 | 526 378 200 | 62 055 300 |
| 23 | 1 064 989 900 | 1 200 000 000 | 2 264 989 900 | 1 054 940 100 | 547 145 800 | 52 300 100 |
| 30 | 1 071 021 200 | 1 200 000 000 | 2 271 021 200 | 1 096 564 500 | 492 808 700 | 56 424 100 |
| Juli 8 | 1 070 368 500 | 1 200 000 000 | 2 270 368 500 | 1 074 871 100 | 468 147 900 | 52 669 700 |
| 15 | 1 085 007 500 | 1 200 000 000 | 2 285 007 500 | 1 064 986 000 | 480 696 600 | 52 470 100 |
| 22 | 1 089 665 000 | 1 200 000 000 | 2 289 665 000 | 1 040 486 800 | 537 377 600 | 52 086 100 |
| 31 | 1 104 753 500 | 1 200 000 000 | 2 304 753 500 | 1 080 857 200 | 538 236 400 | 58 337 900 |

¹⁾ En detaljerad redogörelse för bestämmelserna i Finlands Banks reglemente återfinnes i årsboken 1925. *Un résumé*

sedelutgivning år 1933.
la Banque de Finlande en 1933.

| | | Sedelutgivningsreserv. <i>Réserve d'émission de billets.</i> | | | | | Datum. <i>Date.</i> |
|-------------------------|---|--|---|--|--|--|------------------------|
| Summa. <i>Total.</i> | Omedelbart disponibel. <i>Disponible immédiatement.</i> | Av ökad sup- plementär täck- ning beroende. <i>Dépendant de l'augmentation de la couver- ture supplé- mentaire.</i> | Summa. <i>Total.</i> | | | | |
| | | | Belopp (kol. 4 : 8 eller kol. 9 + 10). <i>Montant (col. 4-8 ou col. 9+10).</i> | I procent av sedelut- givnings- rätten (kol. 4). <i>Pour-cent du droit d'émission (col. 4).</i> | I procent av sedelcir- kulationen (kol. 5). <i>Pour-cent du montant des billets en circulation (col. 5).</i> | I procent av vid anford- ran betal- bara förbin- delser (kol. 10 tab. 20). <i>Pour-cent des engagements à vue (col. 10 tab. 20).</i> | |
| 8 | 9 | 10 | 11 | 12 | 13 | 14 | 15 |
| Mk. | Mk. | Mk. | Mk. | % | % | % | |
| 1 517 478 600 | 492 060 700 | — | 492 060 700 | 24,49 | 45,34 | 33,56 | Ultimo 1932 |
| 1 476 833 900 | 546 626 500 | — | 546 626 500 | 27,01 | 52,12 | 38,44 | Januari 7 |
| 1 460 741 000 | 566 931 800 | — | 566 931 800 | 27,96 | 55,28 | 40,47 | 14 |
| 1 598 809 000 | 535 920 700 | 27 567 100 | 563 487 800 | 26,06 | 56,76 | 36,46 | 23 |
| 1 670 962 400 | 462 017 400 | 59 012 400 | 521 029 800 | 23,77 | 49,75 | 32,30 | 31 |
| 1 656 900 000 | 524 598 200 | 31 283 300 | 555 881 500 | 25,12 | 53,71 | 34,66 | Februari 8 |
| 1 680 995 700 | 522 823 400 | 60 928 900 | 583 752 300 | 25,78 | 55,74 | 35,75 | 15 |
| 1 668 344 000 | 540 161 900 | 65 253 400 | 605 415 300 | 26,63 | 58,28 | 37,39 | 23 |
| 1 764 541 300 | 423 403 300 | 88 316 400 | 511 719 700 | 22,48 | 45,46 | 29,89 | 28 |
| 1 717 642 000 | 511 301 200 | 58 357 600 | 569 658 800 | 24,91 | 50,41 | 34,17 | Mars 8 |
| 1 697 248 000 | 514 680 500 | 76 789 600 | 591 470 100 | 25,84 | 51,54 | 35,88 | 15 |
| 1 671 848 900 | 538 639 000 | 72 847 000 | 611 486 000 | 26,78 | 54,15 | 37,55 | 23 |
| 1 664 464 800 | 534 329 900 | 78 520 500 | 612 850 400 | 26,91 | 51,81 | 37,97 | 31 |
| 1 658 103 700 | 558 971 200 | 66 371 800 | 625 343 000 | 27,39 | 53,83 | 38,99 | April 8 |
| 1 632 989 200 | 563 702 500 | 86 137 700 | 649 840 200 | 28,47 | 55,09 | 41,09 | 13 |
| 1 634 115 900 | 547 945 600 | 95 358 600 | 643 304 200 | 28,25 | 57,30 | 40,67 | 22 |
| 1 623 958 200 | 549 892 600 | 102 101 400 | 651 994 000 | 28,65 | 55,36 | 41,53 | 29 |
| 1 642 604 700 | 548 247 800 | 93 165 200 | 641 413 000 | 28,08 | 57,00 | 40,46 | Maj 8 |
| 1 671 447 900 | 517 667 200 | 97 229 600 | 614 896 800 | 26,89 | 55,27 | 37,94 | 15 |
| 1 666 397 100 | 524 450 100 | 90 458 600 | 614 908 700 | 26,95 | 57,20 | 38,07 | 23 |
| 1 642 793 800 | 525 832 200 | 96 326 300 | 622 158 500 | 27,47 | 55,33 | 39,13 | 31 |
| 1 656 545 600 | 528 870 000 | 81 305 000 | 610 175 000 | 26,92 | 55,16 | 38,28 | Juni 8 |
| 1 675 049 700 | 499 504 600 | 89 728 300 | 589 232 900 | 26,02 | 54,23 | 36,53 | 15 |
| 1 654 386 000 | 509 141 400 | 101 462 500 | 610 603 900 | 26,96 | 57,88 | 38,11 | 23 |
| 1 645 797 300 | 512 421 500 | 112 802 400 | 625 223 900 | 27,53 | 57,02 | 39,34 | 30 |
| 1 595 688 700 | 587 027 800 | 87 652 000 | 674 679 800 | 29,72 | 62,77 | 43,72 | Juli 8 |
| 1 598 152 700 | 592 317 500 | 94 537 300 | 686 854 800 | 30,06 | 64,49 | 44,44 | 15 |
| 1 629 950 500 | 568 189 300 | 91 525 200 | 659 714 500 | 28,81 | 63,40 | 41,81 | 22 |
| 1 677 431 500 | 502 422 600 | 124 899 400 | 627 322 000 | 27,22 | 58,04 | 38,75 | 31 |

détaillé du règlement de la Banque de Finlande se trouve dans le Rapport de 1925.

I. (Forts.) **Finlands Banks**
Emission de billets de

| Datum. <i>Date.</i> | Sedelutgivningsrätt (enligt lagen av ²¹ / ₁₂ 1925). ¹⁾ <i>Droit d'émission (d'après la loi du ²¹/₁₂ 1925).</i> | | | Begagnad sedelutgivningsrätt. <i>Droit d'émission utilisé.</i> | | |
|------------------------------|--|--|--|---|---|---|
| | Guldkassa och utländska valutor. <i>Encaisse or et valeurs étrangères.</i> | Sedelutgivningsrätt därutöver. <i>Droit d'émission supplémentaire.</i> | Sedelutgivningsrätt. <i>Droit d'émission total.</i> | Sedelcirkulation. <i>Billets en circulation.</i> | Övriga vid an- fordran betal- bara för- bindelser. <i>Autres engagements à vue.</i> | Innestående på beviljade kassakreditiv. <i>Montant non utilisé des crédits de caisses con- sentis.</i> |
| 1 | 2 | 3 | 4 | 5 | 6 | 7 |
| | Mk. | Mk. | Mk. | Mk. | Mk. | Mk. |
| Augusti 8 | 1 136 913 000 | 1 200 000 000 | 2 336 913 000 | 1 071 907 600 | 536 057 300 | 62 834 100 |
| 15 | 1 162 674 500 | 1 200 000 000 | 2 362 674 500 | 1 058 333 100 | 526 149 900 | 65 900 600 |
| 23 | 1 172 336 000 | 1 200 000 000 | 2 372 336 000 | 1 030 126 400 | 565 735 100 | 69 252 000 |
| 31 | 1 207 619 100 | 1 200 000 000 | 2 407 619 100 | 1 087 090 200 | 571 318 500 | 71 331 300 |
| September 8 | 1 200 667 800 | 1 200 000 000 | 2 400 667 800 | 1 097 419 600 | 526 415 300 | 64 291 800 |
| 15 | 1 198 427 700 | 1 200 000 000 | 2 398 427 700 | 1 092 866 500 | 518 602 900 | 68 372 600 |
| 23 | 1 191 726 000 | 1 200 000 000 | 2 391 726 000 | 1 056 556 800 | 492 741 000 | 55 713 300 |
| 30 | 1 184 596 600 | 1 200 000 000 | 2 384 596 600 | 1 125 195 900 | 427 769 900 | 54 675 100 |
| Oktober 7 | 1 194 359 600 | 1 200 000 000 | 2 394 359 600 | 1 114 364 500 | 437 572 500 | 60 284 900 |
| 14 | 1 213 874 600 | 1 200 000 000 | 2 413 874 600 | 1 104 546 400 | 453 294 300 | 55 515 900 |
| 23 | 1 210 720 700 | 1 200 000 000 | 2 410 720 700 | 1 060 899 100 | 523 738 600 | 55 528 900 |
| 31 | 1 244 117 700 | 1 200 000 000 | 2 444 117 700 | 1 102 635 800 | 501 615 100 | 55 761 000 |
| November 8 | 1 265 177 300 | 1 200 000 000 | 2 465 177 300 | 1 085 927 200 | 517 261 600 | 57 557 300 |
| 15 | 1 222 921 800 | 1 200 000 000 | 2 422 921 800 | 1 081 386 100 | 484 573 900 | 60 989 500 |
| 23 | 1 244 603 800 | 1 200 000 000 | 2 444 603 800 | 1 041 851 100 | 527 043 600 | 60 672 700 |
| 30 | 1 244 754 900 | 1 200 000 000 | 2 444 754 900 | 1 114 680 900 | 479 518 400 | 69 109 100 |
| December 8 | 1 252 381 800 | 1 200 000 000 | 2 452 381 800 | 1 134 466 900 | 478 937 300 | 69 049 800 |
| 15 | 1 266 875 300 | 1 200 000 000 | 2 466 875 300 | 1 158 185 000 | 510 470 100 | 58 950 300 |
| 23 | 1 251 459 800 | 1 200 000 000 | 2 451 459 800 | 1 151 413 600 | 435 101 500 | 58 746 600 |
| 30 | 1 276 617 600 | 1 200 000 000 | 2 476 617 600 | 1 183 642 700 | 400 020 000 | 73 699 400 |
| Högst <i>Maximum</i> } | ³⁰ / ₁₂ 1 276 617 600 | 1 200 000 000 | ³⁰ / ₁₂ 2 476 617 600 | ³⁰ / ₁₂ 1 183 642 700 | ²⁸ / ₂ 586 064 900 | ³⁰ / ₁₂ 73 699 400 |
| Lägst <i>Minimum</i> } | ⁷ / ₁ 823 460 400 | 1 200 000 000 | ⁷ / ₁ 2 023 460 400 | ²³ / ₁ 992 808 900 | ⁷ / ₁ 373 054 000 | ²³ / ₃ 43 225 100 |
| Spänning <i>Ecart</i> } | 453 157 200 | — | 453 157 200 | 190 833 800 | 213 010 900 | 30 474 300 |
| Medeltal <i>Moyenne</i> } | 1 120 115 500 | 1 200 000 000 | 2 320 115 500 | 1 095 608 300 | 496 203 500 | 57 155 100 |

sedelutgivning år 1933.

la Banque de Finlande en 1933. — Suite.

| | | Sedelutgivningsreserv. <i>Réserve d'émission de billets.</i> | | | | | | |
|---|---|--|---|--|--|--|------------------------------|--|
| Summa. <i>Total.</i> | Omedelbart disponibel. <i>Disponible immédiatement.</i> | Av ökad sup- plementär täck- ning beroende. <i>Dépendant de l'augmentation de la couver- ture supplé- mentaire.</i> | Summa. <i>Total.</i> | | | | Datum. <i>Date.</i> | |
| | | | Belopp (kol. 4 ÷ 8 eller kol. 9 + 10). <i>Montant (col. 4 ÷ 8 ou col. 9 + 10).</i> | I procent av sedelut- givnings- rätten (kol. 4). <i>Pour-cent du droit d'émission (col. 4).</i> | I procent av sedelcir- kulationen (kol. 5). <i>Pour-cent du montant des billets en circulation (col. 5).</i> | I procent av vid anford- ran betal- bara förbin- delser (kol. 10 tab. 20). <i>Pour-cent des engagements à vue (col. 10 tab. 20).</i> | | |
| 8 | 9 | 10 | 11 | 12 | 13 | 14 | 15 | |
| Mk. | Mk. | Mk. | Mk. | ‰ | ‰ | ‰ | | |
| 1 670 799 000 | 519 475 300 | 146 638 700 | 666 114 000 | 28,50 | 62,14 | 41,43 | Augusti 8 | |
| 1 650 383 600 | 532 039 100 | 180 251 800 | 712 290 900 | 30,15 | 67,30 | 44,95 | 15 | |
| 1 665 113 500 | 506 625 700 | 200 596 800 | 707 222 500 | 29,81 | 68,65 | 44,32 | 23 | |
| 1 729 740 000 | 455 772 200 | 222 106 900 | 677 879 100 | 28,16 | 62,36 | 40,88 | 31 | |
| 1 688 126 700 | 478 323 900 | 234 217 200 | 712 541 100 | 29,68 | 64,93 | 43,88 | September 8 | |
| 1 679 842 000 | 468 536 100 | 250 049 600 | 718 585 700 | 29,96 | 65,75 | 44,59 | 15 | |
| 1 605 011 100 | 566 383 100 | 220 331 800 | 786 714 900 | 32,89 | 74,46 | 50,78 | 23 | |
| 1 607 640 900 | 528 746 300 | 248 209 400 | 776 955 700 | 32,58 | 69,05 | 50,03 | 30 | |
| 1 612 221 900 | 548 131 800 | 234 005 900 | 782 137 700 | 32,67 | 70,19 | 50,40 | Oktober 7 | |
| 1 613 356 600 | 561 476 600 | 239 041 400 | 800 518 000 | 33,16 | 72,47 | 51,39 | 14 | |
| 1 640 166 600 | 540 461 900 | 230 092 200 | 770 554 100 | 31,96 | 72,63 | 48,63 | 23 | |
| 1 660 011 900 | 596 788 800 | 187 317 000 | 784 105 800 | 32,08 | 71,11 | 48,88 | 31 | |
| 1 660 746 100 | 625 920 800 | 178 510 400 | 804 431 200 | 32,63 | 74,08 | 50,18 | November 8 | |
| 1 626 949 500 | 637 518 800 | 158 453 500 | 795 972 300 | 32,85 | 73,61 | 50,83 | 15 | |
| 1 629 567 400 | 661 484 800 | 153 551 600 | 815 036 400 | 33,34 | 78,23 | 51,95 | 23 | |
| 1 663 308 400 | 612 296 400 | 169 150 100 | 781 446 500 | 31,96 | 70,10 | 49,02 | 30 | |
| 1 682 454 000 | 595 553 600 | 174 374 200 | 769 927 800 | 31,40 | 67,87 | 47,72 | December 8 | |
| 1 727 605 400 | 550 531 000 | 188 738 900 | 739 269 900 | 29,97 | 63,83 | 44,30 | 15 | |
| 1 645 261 700 | 588 422 400 | 217 775 700 | 806 198 100 | 32,89 | 70,02 | 50,82 | 23 | |
| 1 657 362 100 | 566 786 000 | 252 469 500 | 819 255 500 | 33,08 | 69,21 | 51,73 | 30 | |
| ^{28/2} 1 764 541 300 | ^{23/11} 661 484 800 | ^{30/12} 252 469 500 | ^{30/12} 819 255 500 | ^{23/11} 33,34 | ^{23/11} 78,23 | ^{23/11} 51,95 | { Högst <i>Maximum</i> | |
| ^{14/1} 1 460 741 000 | ^{28/2} 423 403 300 | ^{7/1} — | ^{28/2} 511 719 700 | ^{28/2} 22,48 | ^{28/2} 45,46 | ^{28/2} 29,89 | { Lågst <i>Minimum</i> | |
| 303 800 300 | 238 081 500 | 252 469 500 | 307 535 800 | 10,86 | 32,77 | 22,06 | { Spänning <i>Ecart</i> | |
| 1 648 966 900 | 541 652 300 | 129 496 300 | 671 148 600 | 28,93 | 61,26 | 42,16 | { Medeltal <i>Moyenne</i> | |

2. Finlands Banks sedelcirkulation vid ut- Circulation des billets de la Banque de Finlande

| Månad. Mois. | 1 9 2 6 | | 1 9 2 7 | |
|-----------------|---------------------|--|--------------------|--|
| | Belopp. Montant. | Ökning (+) eller minskning (-). Augmentation (+) ou diminution (-). | Belopp. Montant | Ökning (+) eller minskning (-). Augmentation (+) ou diminution (-). |
| 1 | 2 | 3 | 4 | 5 |
| | Mk. | Mk. | Mk. | Mk. |
| Januari | 1 291 535 500 | — 17 750 500 | 1 330 437 600 | — 15 277 500 |
| Februari | 1 349 884 500 | + 58 329 000 | 1 446 554 500 | + 116 116 900 |
| Mars | 1 385 776 900 | + 35 892 400 | 1 472 792 400 | + 26 237 900 |
| April | 1 361 791 900 | — 23 985 000 | 1 447 274 600 | — 25 517 800 |
| Maj | 1 319 682 500 | — 42 109 400 | 1 411 268 800 | — 36 005 800 |
| Juni | 1 297 748 300 | — 21 934 200 | 1 398 497 300 | — 12 771 500 |
| Juli | 1 289 437 600 | — 8 310 700 | 1 376 594 400 | — 21 902 900 |
| Augusti | 1 295 914 700 | + 6 477 100 | 1 413 535 700 | + 36 941 300 |
| September | 1 334 523 600 | + 38 608 900 | 1 476 174 100 | + 62 638 400 |
| Oktober | 1 327 378 300 | — 7 145 300 | 1 482 974 600 | + 6 800 500 |
| November | 1 295 587 600 | — 31 790 700 | 1 446 630 500 | — 36 344 100 |
| December | 1 345 715 100 | + 50 127 500 | 1 514 407 100 | + 67 776 600 |

| Månad. Mois. | 1 9 3 0 | | 1 9 3 1 | |
|-----------------|---------------------|--|---------------------|--|
| | Belopp. Montant. | Ökning (+) eller minskning (-). Augmentation (+) ou diminution (-). | Belopp. Montant. | Ökning (+) eller minskning (-). Augmentation (+) ou diminution (-). |
| 11 | 12 | 13 | 14 | 15 |
| | Mk. | Mk. | Mk. | Mk. |
| Januari | 1 258 987 800 | — 101 637 800 | 1 230 608 600 | — 48 742 800 |
| Februari | 1 368 978 900 | + 109 991 100 | 1 305 190 500 | + 74 581 900 |
| Mars | 1 447 177 400 | + 78 198 500 | 1 319 545 300 | + 14 354 800 |
| April | 1 439 877 600 | — 7 299 800 | 1 301 478 800 | — 18 066 500 |
| Maj | 1 391 666 800 | — 48 210 800 | 1 256 699 400 | — 44 779 400 |
| Juni | 1 373 267 000 | — 18 399 800 | 1 232 001 400 | — 24 698 000 |
| Juli | 1 355 252 900 | — 18 014 100 | 1 204 399 300 | — 27 602 100 |
| Augusti | 1 351 955 400 | — 3 297 500 | 1 189 119 900 | — 15 279 400 |
| September | 1 350 218 900 | — 1 736 500 | 1 200 928 200 | + 11 808 300 |
| Oktober | 1 313 363 300 | — 36 855 600 | 1 264 048 900 | + 63 120 700 |
| November | 1 262 697 300 | — 50 666 000 | 1 237 436 300 | — 26 612 600 |
| December | 1 279 351 400 | + 16 654 100 | 1 292 914 600 | + 55 478 300 |

gången av varje månad åren 1926—1933.

à la fin de chaque mois en 1926—1933.

| 1 9 2 8 | | 1 9 2 9 | | Månad. Mois. |
|---------------------|--|---------------------|--|-----------------|
| Belopp. Montant. | Ökning (+) eller minskning (—). Augmentation (+) ou diminution (—). | Belopp. Montant. | Ökning (+) eller minskning (—). Augmentation (+) ou diminution (—). | |
| 6 | 7 | 8 | 9 | 10 |
| Mk. | Mk. | Mk. | Mk. | |
| 1 502 771 000 | — 11 636 100 | 1 430 689 400 | — 82 523 400 | Januari |
| 1 592 568 500 | + 89 797 500 | 1 522 689 800 | + 92 000 400 | Februari |
| 1 643 889 200 | + 51 320 700 | 1 596 011 600 | + 73 321 800 | Mars |
| 1 618 664 400 | — 25 224 800 | 1 556 167 300 | — 39 844 300 | April |
| 1 575 767 700 | — 42 896 700 | 1 480 876 400 | — 75 290 900 | Maj |
| 1 585 416 500 | + 9 648 800 | 1 472 538 100 | — 8 338 300 | Juni |
| 1 542 717 400 | — 42 699 100 | 1 439 149 100 | — 33 389 000 | Juli |
| 1 564 928 900 | + 22 211 500 | 1 448 147 500 | + 8 998 400 | Augusti |
| 1 598 859 900 | + 33 931 000 | 1 440 401 900 | — 7 745 600 | September |
| 1 539 334 700 | — 59 525 200 | 1 376 892 000 | — 63 509 900 | Oktober |
| 1 502 057 900 | — 37 276 800 | 1 346 641 200 | — 30 250 800 | November |
| 1 513 212 800 | + 11 154 900 | 1 360 625 600 | + 13 984 400 | December |

| 1 9 3 2 | | 1 9 3 3 | | Månad. Mois. |
|---------------------|--|---------------------|--|-----------------|
| Belopp. Montant. | Ökning (+) eller minskning (—). Augmentation (+) ou diminution (—). | Belopp. Montant. | Ökning (+) eller minskning (—). Augmentation (+) ou diminution (—). | |
| 16 | 17 | 18 | 19 | 20 |
| Mk. | Mk. | Mk. | Mk. | |
| 1 220 472 300 | — 72 442 300 | 1 047 282 200 | — 37 980 000 | Januari |
| 1 271 265 100 | + 50 792 800 | 1 125 679 500 | + 78 397 300 | Februari |
| 1 299 389 200 | + 28 124 100 | 1 182 972 000 | + 57 292 500 | Mars |
| 1 224 465 200 | — 74 924 000 | 1 177 778 100 | — 5 193 900 | April |
| 1 167 587 400 | — 56 877 800 | 1 124 467 900 | — 53 310 200 | Maj |
| 1 136 179 700 | — 31 407 700 | 1 096 564 500 | — 27 903 400 | Juni |
| 1 087 665 400 | — 48 514 300 | 1 080 857 200 | — 15 707 300 | Juli |
| 1 075 016 900 | — 12 648 500 | 1 087 090 200 | + 6 233 000 | Augusti |
| 1 089 540 400 | + 14 523 500 | 1 125 195 900 | + 38 105 700 | September |
| 1 065 621 900 | — 23 918 500 | 1 102 635 800 | — 22 560 100 | Oktober |
| 1 063 742 400 | — 1 879 500 | 1 114 680 900 | + 12 045 100 | November |
| 1 085 262 200 | + 21 519 800 | 1 183 642 700 | + 68 961 800 | December |

3. Översikt av Finlands Banks sedelutgivningsrätt åren 1922—1933.

Droit d'émission de la Banque de Finlande en 1922—1933.

| År. <i>Année.</i> | Högst. <i>Maximum.</i> | | Lägst. <i>Minimum.</i> | | Spänning. <i>Ecart.</i> | Medeltal. <i>Moyenne.</i> |
|----------------------|---------------------------|----------------------------|---------------------------|----------------------------|----------------------------|------------------------------|
| | Datum. <i>Date.</i> | Belopp. <i>Montant.</i> | Datum. <i>Date.</i> | Belopp. <i>Montant.</i> | | |
| 1 | 2 | 3 | 4 | 5 | 6 | 7 |
| | | Mk. | | Mk. | Mk. | Mk. |
| 1922 | 8/11 | 2 557 642 200 | 30/6 | 1 622 462 300 | 935 179 900 | 1 867 526 100 |
| 1923 | 15/3 | 2 379 347 100 | 29/9 | 1 825 329 800 | 554 017 300 | 2 159 957 100 |
| 1924 | 15/2 | 2 552 359 800 | 15/7 | 1 822 232 400 | 730 127 400 | 2 158 243 400 |
| 1) 1925 | 23/12 | 2 913 124 900 | 8/1 | 2 332 918 800 | 580 206 100 | 2 609 050 300 |
| 1926 | 8/1 | 2 947 556 700 | 15/7 | 2 379 499 900 | 568 056 800 | 2 582 906 500 |
| 1927 | 23/11 | 2 915 086 300 | 15/7 | 2 362 486 700 | 552 599 600 | 2 647 060 500 |
| 1928 | 23/1 | 2 879 452 900 | 23/10 | 2 070 439 700 | 809 013 200 | 2 367 891 300 |
| 1929 | 15/1 | 2 258 744 200 | 23/7 | 1 990 443 700 | 268 300 500 | 2 116 980 400 |
| 1930 | 7/6 | 2 529 218 600 | 15/1 | 2 144 476 600 | 384 742 000 | 2 377 280 300 |
| 1931 | 8/1 | 2 301 993 300 | 8/12 | 1 806 944 600 | 495 048 700 | 2 099 118 000 |
| 1932 | 15/3 | 2 172 450 200 | 15/1 | 1 917 177 900 | 255 272 300 | 2 010 762 700 |
| 1933 | 30/12 | 2 476 617 600 | 7/1 | 2 023 460 400 | 453 157 200 | 2 320 115 500 |

5. Finlands Banks sedelcirkulation i *Circulation des billets de la Banque de Finlande,*

| Månad. <i>Mois.</i> | 1926 | 1927 | 1928 | 1929 |
|------------------------|---------------|---------------|---------------|---------------|
| 1 | 2 | 3 | 4 | 5 |
| | Mk. | Mk. | Mk. | Mk. |
| Januari | 1 262 312 800 | 1 295 826 600 | 1 467 522 000 | 1 410 601 900 |
| Februari | 1 314 090 400 | 1 376 058 900 | 1 534 840 400 | 1 458 081 800 |
| Mars | 1 365 510 900 | 1 457 732 800 | 1 613 633 300 | 1 553 297 200 |
| April | 1 337 773 100 | 1 449 538 400 | 1 612 697 800 | 1 537 494 700 |
| Maj | 1 310 264 200 | 1 396 401 000 | 1 563 718 600 | 1 473 082 200 |
| Juni | 1 293 391 100 | 1 395 652 400 | 1 565 523 300 | 1 469 043 200 |
| Juli | 1 271 152 100 | 1 366 200 900 | 1 543 789 300 | 1 427 534 200 |
| Augusti | 1 280 703 200 | 1 381 574 300 | 1 531 430 700 | 1 422 591 300 |
| September | 1 304 747 500 | 1 442 438 300 | 1 578 482 600 | 1 431 666 700 |
| Oktober | 1 323 636 700 | 1 472 324 300 | 1 554 781 900 | 1 387 429 000 |
| November | 1 290 294 400 | 1 432 662 500 | 1 491 233 100 | 1 334 726 000 |
| December | 1 334 281 600 | 1 496 914 300 | 1 518 583 400 | 1 366 060 400 |

1) För år 1925 ha beaktats Bankens bilanser för t. o. m. den 23 december; årets sista bilans har på grund
en considération; le dernier bilan de l'année n'est pas inclus par suite des modifications qu'y apporta le nouveau

4. Översikt av Finlands Banks sedelcirkulation åren 1922—1933.

Circulation des billets de la Banque de Finlande en 1922—1933.

| År. <i>Année.</i> | Högst. <i>Maximum.</i> | | Lägst. <i>Minimum.</i> | | Spänning. <i>Ecart.</i> | Medeltal. <i>Moyenne.</i> |
|----------------------|---------------------------|----------------------------|---------------------------|----------------------------|----------------------------|------------------------------|
| | Datum. <i>Date.</i> | Belopp. <i>Montant.</i> | Datum. <i>Date.</i> | Belopp. <i>Montant.</i> | | |
| 1 | 2 | 3 | 4 | 5 | 6 | 7 |
| | | Mk. | | Mk. | Mk. | Mk. |
| 1922 | 8/3 | 1 449 927 400 | 23/1 | 1 300 180 200 | 149 747 200 | 1 374 028 800 |
| 1923 | 31/3 | 1 555 128 200 | 23/11 | 1 298 107 100 | 257 021 100 | 1 409 819 800 |
| 1924 | 31/3 | 1 399 551 800 | 22/11 | 1 198 642 800 | 200 909 000 | 1 292 876 400 |
| 1925 | 8/4 | 1 399 913 300 | 23/1 | 1 154 761 400 | 245 151 900 | 1 276 593 000 |
| 1926 | 31/3 | 1 385 776 900 | 23/1 | 1 239 633 100 | 146 143 800 | 1 307 346 500 |
| 1927 | 23/12 | 1 522 095 500 | 22/1 | 1 269 563 400 | 252 532 100 | 1 413 610 400 |
| 1928 | 7/4 | 1 660 880 500 | 23/1 | 1 446 658 000 | 214 222 500 | 1 548 019 700 |
| 1929 | 31/3 | 1 596 011 600 | 23/11 | 1 300 887 700 | 295 123 900 | 1 439 300 700 |
| 1930 | 31/3 | 1 447 177 400 | 23/1 | 1 212 450 300 | 234 727 100 | 1 330 715 400 |
| 1931 | 31/3 | 1 319 545 300 | 23/9 | 1 137 566 800 | 181 978 500 | 1 229 035 400 |
| 1932 | 31/3 | 1 299 389 200 | 23/11 | 1 003 957 700 | 295 431 500 | 1 135 090 900 |
| 1933 | 30/12 | 1 183 642 700 | 23/1 | 992 808 900 | 190 833 800 | 1 095 608 300 |

medeltal varje månad åren 1926—1933.

montant moyen pour chaque mois en 1926—1933.

| 1930 | 1931 | 1932 | 1933 | Månad. <i>Mois.</i> |
|---------------|---------------|---------------|---------------|------------------------|
| 6 | 7 | 8 | 9 | 10 |
| Mk. | Mk. | Mk. | Mk. | |
| 1 254 358 800 | 1 207 298 600 | 1 213 465 600 | 1 028 640 200 | Januari |
| 1 288 446 800 | 1 249 703 700 | 1 217 462 700 | 1 061 726 500 | Februari |
| 1 407 640 100 | 1 297 072 200 | 1 291 433 200 | 1 147 484 200 | Mars |
| 1 426 254 000 | 1 274 722 200 | 1 226 159 900 | 1 160 409 300 | April |
| 1 370 792 700 | 1 239 493 800 | 1 163 772 000 | 1 109 293 200 | Maj |
| 1 370 869 500 | 1 222 568 100 | 1 128 996 800 | 1 086 072 300 | Juni |
| 1 340 711 700 | 1 188 597 200 | 1 081 223 700 | 1 065 300 300 | Juli |
| 1 328 847 900 | 1 172 591 800 | 1 060 891 900 | 1 061 864 300 | Augusti |
| 1 335 774 300 | 1 173 103 400 | 1 067 691 900 | 1 093 009 700 | September |
| 1 313 863 200 | 1 236 980 700 | 1 054 527 400 | 1 095 611 400 | Oktober |
| 1 257 308 500 | 1 220 977 200 | 1 035 833 300 | 1 080 961 300 | November |
| 1 273 717 100 | 1 265 315 800 | 1 079 631 900 | 1 156 927 100 | December |

av där vidtagna förändringar utelämnats. *Pour 1925 tous les bilans de la Banque jusqu'au 23 décembre sont pris règlement.*

6. Översikt av Finlands Banks sedelutgivningsreserv åren 1922—1933.

Réserve d'émission de billets de la Banque de Finlande en 1922—1933.

| År. <i>Année.</i> | Högst. <i>Maximum.</i> | | Lägst. <i>Minimum.</i> | | Spänning. <i>Ecart.</i> | Medeltal. <i>Moyenne.</i> |
|----------------------|------------------------|----------------------------|------------------------|----------------------------|----------------------------|------------------------------|
| | Datum <i>Date.</i> | Belopp. <i>Montant.</i> | Datum. <i>Date.</i> | Belopp. <i>Montant.</i> | | |
| 1 | 2 | 3 | 4 | 5 | 6 | 7 |
| | | Mk. | | Mk. | Mk. | Mk. |
| 1922 | 23/11 | 618 012 400 | 23/6 | 111 432 500 | 506 579 900 | 253 610 500 |
| 1923 | 31/1 | 455 495 900 | 8/10 | 127 157 300 | 328 338 600 | 305 008 200 |
| 1924 | 31/12 | 597 467 600 | 8/7 | 143 554 700 | 453 912 900 | 369 095 500 |
| 1925 | 14/11 | 915 651 700 | 31/3 | 539 573 000 | 376 078 700 | 740 769 000 |
| 1926 | 30/1 | 809 563 000 | 23/10 | 625 331 700 | 184 231 300 | 734 036 000 |
| 1927 | 14/5 | 828 284 800 | 31/10 | 661 869 800 | 166 415 000 | 763 537 600 |
| 1928 | 7/1 | 716 433 000 | 31/12 | 208 689 500 | 507 743 500 | 464 449 300 |
| 1929 | 14/12 | 540 779 300 | 8/1 | 275 933 900 | 264 845 400 | 386 523 700 |
| 1930 | 23/9 | 886 168 500 | 8/1 | 489 458 900 | 396 709 600 | 749 203 300 |
| 1931 | 15/1 | 828 911 700 | 23/11 | 279 727 700 | 549 184 000 | 640 761 200 |
| 1932 | 8/6 | 634 187 800 | 8/1 | 348 999 000 | 285 188 800 | 526 547 800 |
| 1933 | 30/12 | 819 255 500 | 28/2 | 511 719 700 | 307 535 800 | 671 148 600 |

8. Sammansättningen av Finlands Banks sedel- *Détail de la circulation des billets de la Banque*

| Sedelvalör. <i>Coupons.</i> | 1926 | | 1927 | | 1928 | | 1929 | |
|--|----------------------------|-------------------------------|----------------------------|-------------------------------|----------------------------|-------------------------------|----------------------------|-------------------------------|
| | Belopp. <i>Montant.</i> | Procent. <i>Pour-cent.</i> | Belopp. <i>Montant.</i> | Procent. <i>Pour-cent.</i> | Belopp. <i>Montant.</i> | Procent. <i>Pour-cent.</i> | Belopp. <i>Montant.</i> | Procent. <i>Pour-cent.</i> |
| 1 | 2 | 3 | 4 | 5 | 6 | 7 | 8 | 9 |
| | Mk. | % | Mk. | % | Mk. | % | Mk. | % |
| 1 000 mk. | 380 267 000 | 28.26 | 443 324 000 | 29.27 | 439 403 000 | 29.04 | 382 293 000 | 28.10 |
| 500 » | 223 212 500 | 16.59 | 266 264 000 | 17.58 | 272 384 500 | 18.00 | 247 159 000 | 18.16 |
| 100 » | 486 985 000 | 36.19 | 531 111 400 | 35.07 | 531 009 700 | 35.09 | 480 053 800 | 35.28 |
| 50 » | 101 568 350 | 7.55 | 108 052 700 | 7.14 | 104 434 800 | 6.90 | 96 540 400 | 7.10 |
| 20 » | 1 586 580 | 0.12 | 46 273 260 | 3.06 | 52 971 740 | 3.50 | 50 920 760 | 3.74 |
| 10 » | 73 549 510 | 5.46 | 47 763 110 | 3.15 | 44 289 100 | 2.93 | 38 926 080 | 2.86 |
| 5 » | 26 506 495 | 1.97 | 26 700 035 | 1.76 | 27 634 935 | 1.83 | 25 744 115 | 1.89 |
| Äldre emiss. ²⁾ <i>Emiss. ant.</i> ²⁾ | 52 039 644 | 3.86 | 44 918 614 | 2.97 | 41 084 975 | 2.71 | 38 988 447 | 2.87 |
| Summa <i>Total</i> | 1 345 715 079 | 100.00 | 1 514 407 119 | 100.00 | 1 513 212 750 | 100.00 | 1 360 625 602 | 100.00 |

¹⁾ Se noten å sid. 8. *Voir la note au page 8.*

²⁾ Här upptagas alla till tidigare emissioner än år 1922 hörande sedlar. *Y compris tous les billets antérieurs*

7. Finlands Banks sedelutgivningsreserv i förhållande till hela sedelutgivningsrätten åren 1922—1933.

Rapport entre la réserve d'émission de billets de la Banque de Finlande et le droit d'émission total en 1922—1933.

| Ar. Année. | Högst. Maximum. | | Lägst. Minimum. | | Spänning. Ecart. | Medeltal. Moyenne. |
|---------------|-----------------|------------------------|-----------------|------------------------|---------------------|-----------------------|
| | Datum. Date. | Procent. Pour-cent. | Datum. Date. | Procent. Pour-cent. | | |
| 1 | 2 | 3 | 4 | 5 | 6 | 7 |
| | | 0/0 | | 0/0 | 0/0 | 0/0 |
| 1922 | 23/11 | 24.94 | 23/6 | 6.78 | 18.16 | 12.82 |
| 1923 | 31/1 | 19.78 | 8/10 | 6.90 | 12.88 | 13.92 |
| 1924 | 31/12 | 25.56 | 8/7 | 7.67 | 17.89 | 16.96 |
| 1) 1925 | 15/8 | 33.02 | 31/3 | 22.46 | 10.56 | 28.30 |
| 1926 | 14/8 | 32.54 | 23/10 | 25.65 | 6.89 | 28.44 |
| 1927 | 14/5 | 32.16 | 31/10 | 23.27 | 8.89 | 28.94 |
| 1928 | 23/3 | 25.44 | 31/12 | 9.33 | 16.11 | 19.25 |
| 1929 | 14/12 | 25.33 | 8/1 | 12.34 | 12.99 | 18.33 |
| 1930 | 23/9 | 37.37 | 8/3 | 21.68 | 15.69 | 31.46 |
| 1931 | 7/2 | 37.09 | 23/11 | 15.38 | 21.71 | 30.09 |
| 1932 | 30/6 | 31.46 | 8/1 | 18.19 | 13.27 | 26.19 |
| 1933 | 23/11 | 33.34 | 28/2 | 22.48 | 10.86 | 28.93 |

cirkulation vid utgången av åren 1926—1933. de Finlande à la fin des années 1926—1933.

| 1930 | | 1931 | | 1932 | | 1933 | | Sedelvalör. Coupures. |
|---------------------|------------------------|---------------------|------------------------|---------------------|------------------------|---------------------|------------------------|---|
| Belopp. Montant. | Procent. Pour-cent. | Belopp. Montant. | Procent. Pour-cent. | Belopp. Montant. | Procent. Pour-cent. | Belopp. Montant. | Procent. Pour-cent. | |
| 10 | 11 | 12 | 13 | 14 | 15 | 16 | 17 | 18 |
| Mk. | % | Mk. | % | Mk. | % | Mk. | % | |
| 345 107 000 | 26.98 | 412 505 000 | 31.91 | 317 718 000 | 29.27 | 351 508 000 | 29.70 | 1 000 mk. |
| 233 995 500 | 18.29 | 221 261 500 | 17.11 | 186 470 500 | 17.18 | 202 370 000 | 17.10 | 500 » |
| 458 211 500 | 35.81 | 429 165 700 | 33.19 | 390 353 000 | 35.97 | 434 459 600 | 36.71 | 100 » |
| 92 495 950 | 7.23 | 88 821 650 | 6.87 | 87 992 800 | 8.11 | 97 760 250 | 8.26 | 50 » |
| 51 265 520 | 4.01 | 51 049 800 | 3.95 | 54 127 720 | 4.99 | 59 605 700 | 5.03 | 20 » |
| 36 103 440 | 2.82 | 33 089 400 | 2.56 | 7 494 890 | 0.69 | 2 143 360 | 0.18 | 10 » |
| 24 768 900 | 1.94 | 20 815 325 | 1.61 | 5 722 020 | 0.53 | 1 300 940 | 0.11 | 5 » |
| 37 403 609 | 2.92 | 36 206 255 | 2.80 | 35 383 241 | 3.26 | 34 494 869 | 2.91 | Äldre emiss. ²⁾ Emiss. ant. ³⁾ |
| 1 279 351 419 | 100.00 | 1 292 914 630 | 100.00 | 1 085 262 171 | 100.00 | 1 183 642 719 | 100.00 | { Summa Total |

**9. Finlands Banks sedel-
Fabrication de billets de la Banque de**

| Sedelvalör. Coupures. | 1922 | 1923 | 1924 | 1925 | 1926 | 1927 |
|--|--------------------|----------------------|--------------------|--------------------|--------------------|--------------------|
| 1 | 2 | 3 | 4 | 5 | 6 | 7 |
| 1000 mk. | — | 763 000 | — | — | 80 000 | 294 000 |
| 500 » | — | — | 608 000 | — | 192 000 | 382 000 |
| 100 » | 1 292 000 | 3 053 000 | 4 071 000 | 1 886 000 | 2 210 000 | 2 881 000 |
| 50 » | 684 000 | 3 460 000 | — | 308 000 | 1 732 000 | 1 468 000 |
| 20 » | — | — | — | — | 216 000 | 3 768 000 |
| 10 » | 14 844 000 | 1 176 000 | 3 372 000 | 4 044 000 | 6 710 000 | 3 000 000 |
| 5 » | 9 380 000 | 2 944 000 | — | 3 972 000 | 4 373 000 | 5 004 000 |
| Antal, summa } Nombre total } | 26 200 000 | 11 396 000 | 8 051 000 | 10 210 000 | 15 513 000 | 16 797 000 |
| Belopp, summa } Mk. Montant total } | 358 740 000 | 1 267 780 000 | 744 820 000 | 264 300 000 | 576 885 000 | 976 880 000 |

**10. Finlands Banks sedel-
Annulation et destruction de billets de la**

| Sedelvalör. Coupures. | 1922 | 1923 | 1924 | 1925 | 1926 | 1927 |
|--|--------------------|---------------------|----------------------|-------------------------|--------------------|--------------------|
| 1 | 2 | 3 | 4 | 5 | 6 | 7 |
| 1000 mk. | 85 300 | 197 802 | 343 408 | 161 060 | 191 000 | 139 000 |
| 500 » | 59 340 | 155 700 | 466 409 | 68 060 | 203 000 | 185 000 |
| 100 » | 1 538 700 | 2 731 000 | 3 488 306 | 1 927 060 | 2 571 000 | 2 323 000 |
| 50 » | 1 047 800 | 1 533 198 | 2 639 105 | 1 490 062 | 1 655 000 | 1 368 000 |
| 20 » | 1 879 400 | 1 747 000 | 412 006 | — | 2 | 392 000 |
| 10 » | 4 421 200 | 5 602 002 | 6 092 005 | 6 515 060 | 7 320 002 | 5 220 000 |
| 5 » | 4 013 100 | 4 931 098 | 4 612 006 | 4 515 060 | 5 165 002 | 4 564 000 |
| 1 » | 6 588 000 | 1 090 000 | 234 002 | — | — | — |
| 50 p. | 2 853 000 | 535 000 | 121 002 | — | — | — |
| 25 » | 3 714 000 | 941 000 | 248 004 | — | — | — |
| Äldre emiss. } Emiss. ant. } | — | ¹⁾ 6 384 | 7 362 | ²⁾ 1 313 916 | 401 015 | 201 800 |
| Antal, summa } Nombre total } | 26 199 840 | 19 470 184 | 18 663 615 | 15 990 278 | 17 506 021 | 14 392 800 |
| Belopp, summa } Mk. Montant total } | 432 038 500 | 744 118 160 | 1 151 576 759 | 614 639 805 | 749 269 630 | 622 784 500 |

¹⁾ Från år 1923 äro de till 1897/98 års emission hörande sedlarna hänförda till äldre emissioner.

²⁾ Från år 1925 äro de till tidigare emissioner än år 1922 hörande sedlarna hänförda till äldre emissioner.

tillverkning åren 1922—1933.
Finlande pendant les années 1922—1933.

| 1928 | 1929 | 1930 | 1931 | 1932 | 1933 | Sedelvalör. Coupures. |
|--------------------|--------------------|--------------------|--------------------|--------------------|--------------------|--------------------------------------|
| 8 | 9 | 10 | 11 | 12 | 13 | 14 |
| 196 000 | 189 000 | — | 372 000 | 188 000 | — | 1000 mk. |
| 387 000 | 186 000 | 359 000 | — | 189 000 | 186 000 | 500 » |
| 2 726 000 | 2 171 000 | 2 132 000 | 2 290 000 | 2 727 000 | 2 419 000 | 100 » |
| 2 064 000 | 1 703 000 | 1 620 000 | 1 675 000 | 2 253 000 | 1 997 000 | 50 » |
| 3 468 000 | 1 174 000 | 2 496 000 | 4 464 000 | 1 331 000 | 1 716 000 | 20 » |
| 4 357 000 | 3 929 000 | 2 735 000 | 2 220 000 | — | — | 10 » |
| 4 582 000 | 5 226 000 | 4 344 000 | 3 312 000 | — | — | 5 » |
| 17 780 000 | 14 578 000 | 13 686 000 | 14 333 000 | 6 688 000 | 6 318 000 | f Antal, summa NOMBRE total |
| 901 140 000 | 673 150 000 | 572 690 000 | 812 790 000 | 694 470 000 | 469 070 000 | Mk. f Belopp, summa Montant total |

makulering åren 1922—1933.
Banque de Finlande pendant les années 1922—1933.

| 1928 | 1929 | 1930 | 1931 | 1932 | 1933 | Sedelvalör. Coupures. |
|--------------------|--------------------|--------------------|--------------------|--------------------|--------------------|---|
| 8 | 9 | 10 | 11 | 12 | 13 | 14 |
| 159 000 | 155 000 | 175 028 | 162 000 | 105 001 | 144 001 | 1000 mk. |
| 193 000 | 214 000 | 238 000 | 240 000 | 192 002 | 188 002 | 500 » |
| 2 347 000 | 2 505 000 | 2 710 002 | 2 440 000 | 2 420 002 | 2 350 000 | 100 » |
| 1 550 000 | 1 935 000 | 1 615 003 | 1 733 002 | 1 520 000 | 1 450 000 | 50 » |
| 1 828 002 | 2 625 000 | 2 525 002 | 2 690 002 | 2 370 000 | 2 725 000 | 20 » |
| 4 288 000 | 4 458 000 | 3 997 002 | 3 758 002 | 2 875 000 | 618 000 | 10 » |
| 4 714 000 | 5 410 000 | 5 045 004 | 5 050 000 | 3 150 000 | 965 000 | 5 » |
| — | — | — | — | — | — | 1 » |
| — | — | — | — | — | — | 50 p. |
| — | — | — | — | — | — | 25 » |
| 104 900 | 72 100 | 57 200 | 54 532 | 46 500 | 58 400 | f Äldre emiss. ²⁾ Emiss. ant. |
| 15 183 902 | 17 374 100 | 16 362 241 | 16 127 538 | 12 678 505 | 8 498 403 | f Antal, summa NOMBRE total |
| 674 933 790 | 735 635 000 | 763 113 680 | 730 546 196 | 611 819 450 | 611 754 000 | Mk. f Belopp, summa Montant total |

Depuis 1923 les billets de l'émission 1897/98 sont compris dans les émissions antérieures.

Depuis 1925 tous les billets antérieurs à l'émission 1922 sont compris dans les émissions antérieures.

11. Finlands Banks valuta

Couverture de l'émission de billets

| Datum. <i>Date.</i> | Orinarie täckning. <i>Couverture ordinaire.</i> | | | | | | |
|------------------------|--|--|--|---|--|--|--|
| | Guldkassa. <i>Encaisse or.</i> | | | Utländska valutor. ¹⁾ <i> Valeurs étrangères.¹⁾</i> | Summa (kol. 2+5). <i>Total (col. 2+5).</i> | | |
| | Belopp. <i>Montant.</i> | I procent av sedelcirkula- tionen (kol. 5 tab. 1.) <i>Pour-cent du montant des billets en cir- culation (col. 5 tab. 1).</i> | I procent av vid anford- ran betalbara förbindelser (kol. 10 tab. 20). <i>Pour-cent des engagements à vue (col. 10 tab. 20).</i> | | Belopp. <i>Montant.</i> | I procent av sedelcirkula- tionen (kol. 5 tab. 1.) <i>Pour-cent du montant des billets en cir- culation (col. 5 tab. 1).</i> | I procent av vid anford- ran betalbara förbindelser (kol. 10 tab. 20) <i>Pour-cent des engagements à vue (col. 10 tab. 20).</i> |
| 1 | 2 | 3 | 4 | 5 | 6 | 7 | 8 |
| Ultimo 1932 | Mk. 304 375 800 | % 28,05 | % 20,76 | Mk. 505 163 500 | Mk. 809 539 300 | % 74,59 | % 55,21 |
| Januari | 7 304 375 900 | 29,02 | 21,41 | 519 084 500 | 823 460 400 | 78,51 | 57,91 |
| | 14 304 380 900 | 29,68 | 21,73 | 523 291 900 | 827 672 800 | 80,70 | 59,09 |
| | 23 304 367 300 | 30,66 | 19,69 | 657 929 500 | 962 296 800 | 96,93 | 62,26 |
| | 31 304 367 400 | 29,06 | 18,87 | 687 624 800 | 991 992 200 | 94,72 | 61,49 |
| Februari | 8 304 367 000 | 29,41 | 18,98 | 708 414 500 | 1 012 781 500 | 97,85 | 63,15 |
| | 15 304 366 700 | 29,06 | 18,64 | 760 381 300 | 1 064 748 000 | 101,67 | 65,21 |
| | 23 304 367 400 | 29,30 | 18,80 | 769 391 900 | 1 073 759 300 | 103,36 | 66,32 |
| | 28 304 367 400 | 27,04 | 17,78 | 771 893 600 | 1 076 261 000 | 95,61 | 62,88 |
| Mars | 8 304 367 400 | 26,93 | 18,26 | 782 933 400 | 1 087 300 800 | 96,22 | 65,22 |
| | 15 304 366 100 | 26,52 | 18,46 | 784 352 000 | 1 088 718 100 | 94,87 | 66,04 |
| | 23 304 369 800 | 26,95 | 18,69 | 778 965 100 | 1 083 334 900 | 95,93 | 66,52 |
| | 31 304 369 500 | 25,73 | 18,86 | 772 945 700 | 1 077 315 200 | 91,07 | 66,74 |
| April | 8 304 369 500 | 26,20 | 18,98 | 779 077 200 | 1 083 446 700 | 93,26 | 67,56 |
| | 13 304 369 500 | 25,81 | 19,24 | 778 459 900 | 1 082 829 400 | 91,80 | 68,46 |
| | 22 304 369 500 | 27,11 | 19,24 | 773 050 600 | 1 077 420 100 | 95,97 | 68,11 |
| | 29 304 368 800 | 25,84 | 19,39 | 771 583 400 | 1 075 952 200 | 91,35 | 68,54 |
| Maj | 8 304 368 500 | 27,05 | 19,20 | 779 649 200 | 1 084 017 700 | 96,34 | 68,38 |
| | 15 308 818 100 | 27,76 | 19,06 | 777 526 600 | 1 086 344 700 | 97,65 | 67,03 |
| | 23 308 815 800 | 28,73 | 19,12 | 772 490 000 | 1 081 305 800 | 100,59 | 66,94 |
| | 31 308 824 200 | 27,46 | 19,43 | 756 128 100 | 1 064 952 300 | 94,71 | 66,99 |
| Juni | 8 308 824 400 | 27,92 | 19,38 | 757 896 200 | 1 066 720 600 | 96,43 | 66,92 |
| | 15 308 822 100 | 28,42 | 19,15 | 755 460 500 | 1 064 282 600 | 97,94 | 65,98 |
| | 23 308 822 000 | 29,27 | 19,28 | 756 167 900 | 1 064 989 900 | 100,95 | 66,48 |
| | 30 308 822 700 | 28,16 | 19,43 | 762 198 500 | 1 071 021 200 | 97,67 | 67,39 |
| Juli | 8 315 700 500 | 29,37 | 20,46 | 754 668 000 | 1 070 368 500 | 99,58 | 69,37 |
| | 15 322 576 500 | 30,29 | 20,87 | 762 431 000 | 1 085 007 500 | 101,88 | 70,20 |
| | 22 322 566 800 | 31,00 | 20,44 | 767 098 200 | 1 089 665 000 | 104,73 | 69,06 |
| | 31 322 568 400 | 29,84 | 19,92 | 782 185 100 | 1 104 753 500 | 102,21 | 68,23 |

¹⁾ Här ingår ett kreditiv i utlandet, som från årets början t. o. m. den 8 november utgjorde 191 000 000 mk samt fr. o. m. den 8 novembre à 191 000 000 marcs et du 15 novembre jusqu'au 15 décembre à 95 000 000 marcs.

för sedelutgivning år 1933.
de la Banque de Finlande en 1933.

| Supplementär täckning. <i>Couverture supplémentaire.</i> | | | | Totalsumma (kol. 6 + 12). <i>Total général (col. 6 + 12).</i> | | | Datum. <i>Date.</i> |
|---|--|---|--|--|--|--|------------------------|
| Utländska sedlar och kuponger. <i>Billets de banque et coupons négociables à l'étranger.</i> | Utländska växlar. <i>Effets payables à l'étranger.</i> | Inhemskas växlar. <i>Effets payables en Finlande.</i> | Summa (kol. 9—11). <i>Total (col. 9—11).</i> | Belopp. <i>Montant.</i> | I procent av sedelcirku- lationen (kol. 5 tab. 1.) <i>Pour-cent du montant des billets en cir- culation (col. 5 tab. 1).</i> | I procent av vid an- fordran be- talbara för- bindelser (kol. 10 tab. 20). <i>Pour-cent des engagemens à vue (col. 10 tab. 20).</i> | |
| 9 | 10 | 11 | 12 | 13 | 14 | 15 | 16 |
| Mk. | Mk. | Mk. | Mk. | Mk. | ‰ | ‰ | |
| 1 592 500 | 235 988 800 | 1 002 729 700 | 1 240 311 000 | 2 049 850 300 | 188,88 | 139,81 | Ultimo 1932 |
| 3 459 100 | 235 617 700 | 998 393 900 | 1 237 470 700 | 2 060 931 100 | 196,50 | 144,94 | Januari 7 |
| 1 496 000 | 237 314 900 | 992 353 500 | 1 231 164 400 | 2 058 837 200 | 200,74 | 146,98 | 14 |
| 1 363 300 | 257 455 900 | 913 613 700 | 1 172 432 900 | 2 134 729 700 | 215,02 | 138,11 | 23 |
| 1 176 200 | 284 009 400 | 855 802 000 | 1 140 987 600 | 2 132 979 800 | 203,67 | 132,22 | 31 |
| 1 413 500 | 300 208 700 | 867 094 500 | 1 168 716 700 | 2 181 498 200 | 210,76 | 136,02 | Februari 8 |
| 1 095 700 | 314 266 100 | 823 709 300 | 1 139 071 100 | 2 203 819 100 | 210,43 | 134,97 | 15 |
| 974 400 | 327 464 800 | 806 307 400 | 1 134 746 600 | 2 208 505 900 | 212,58 | 136,40 | 23 |
| 886 700 | 327 830 000 | 782 966 900 | 1 111 683 600 | 2 187 944 600 | 194,37 | 127,82 | 28 |
| 806 700 | 327 080 700 | 813 755 000 | 1 141 642 400 | 2 228 943 200 | 197,25 | 133,70 | Mars 8 |
| 1 024 400 | 330 829 400 | 791 356 600 | 1 123 210 400 | 2 211 928 500 | 192,74 | 134,17 | 15 |
| 1 341 800 | 331 546 900 | 794 264 300 | 1 127 153 000 | 2 210 487 900 | 195,74 | 135,73 | 23 |
| 1 271 600 | 335 528 800 | 784 679 100 | 1 121 479 500 | 2 198 794 700 | 185,87 | 136,22 | 31 |
| 1 257 500 | 342 202 200 | 790 168 500 | 1 133 628 200 | 2 217 074 900 | 190,85 | 138,24 | April 8 |
| 983 600 | 335 792 200 | 777 086 500 | 1 113 862 300 | 2 196 691 700 | 186,24 | 138,89 | 13 |
| 1 783 500 | 335 294 700 | 767 563 200 | 1 104 641 400 | 2 182 061 500 | 194,36 | 137,93 | 22 |
| 1 746 000 | 336 862 400 | 759 290 200 | 1 097 898 600 | 2 173 850 800 | 184,57 | 138,48 | 29 |
| 2 533 200 | 349 129 200 | 755 172 400 | 1 106 834 800 | 2 190 852 500 | 194,70 | 138,21 | Maj 8 |
| 1 254 200 | 363 875 600 | 737 640 600 | 1 102 770 400 | 2 189 115 100 | 196,77 | 135,08 | 15 |
| 1 052 900 | 354 745 800 | 753 742 700 | 1 109 541 400 | 2 190 847 200 | 203,81 | 135,62 | 23 |
| 1 128 700 | 353 193 400 | 749 351 600 | 1 103 673 700 | 2 168 626 000 | 192,86 | 136,41 | 31 |
| 1 296 100 | 354 402 900 | 762 996 000 | 1 118 695 000 | 2 185 415 600 | 197,57 | 137,11 | Juni 8 |
| 1 233 800 | 342 628 300 | 766 409 600 | 1 110 271 700 | 2 174 554 300 | 200,12 | 134,81 | 15 |
| 1 092 300 | 345 228 600 | 752 216 600 | 1 098 537 500 | 2 163 527 400 | 205,09 | 135,04 | 23 |
| 1 034 900 | 329 223 700 | 756 939 000 | 1 087 197 600 | 2 158 218 800 | 196,82 | 135,79 | 30 |
| 2 233 700 | 313 151 300 | 796 963 000 | 1 112 348 000 | 2 182 716 500 | 203,07 | 141,46 | Juli 8 |
| 967 400 | 317 191 600 | 787 303 700 | 1 105 462 700 | 2 190 470 200 | 205,68 | 141,72 | 15 |
| 1 121 500 | 318 490 800 | 788 862 500 | 1 108 474 800 | 2 198 139 800 | 211,26 | 139,31 | 22 |
| 1 130 500 | 318 359 600 | 755 610 500 | 1 075 100 600 | 2 179 854 100 | 201,68 | 134,63 | 31 |

15 november t. o. m. den 15 december 95 500 000 mk. Y compris un crédit à l'étranger qui s'éleva du commencement de l'année au

11. (Forts.) Finlands Banks valuta Couverture de l'émission de billets

| Datum. Date. | Ordinarie täckning. Couverture ordinaire. | | | | | | | |
|---------------------|--|---|---|---------------------------------|--|---|---|--|
| | Guldkassa. Encaisse or. | | | | Utländska valutor. ¹⁾ <i>Valeurs étrangères.¹⁾</i> | Summa (kol. 2 + 5). Total (col. 2 + 5). | | |
| | Belopp. Montant. | I procent av sedelcirkulationen (kol. 5 tab. 1). <i>Pour-cent du montant des billets en cir- culation (col. 5 tab. 1).</i> | I procent av vid anfordran betalbara förbindelser (kol. 10 tab. 20). <i>Pour-cent des engagements à vue (col. 10 tab. 20).</i> | Belopp. Montant. | | I procent av sedelcirkulationen (kol. 5 tab. 1). <i>Pour-cent du montant des billets en cir- culation (col. 5 tab. 1).</i> | I procent av vid anfordran betalbara förbindelser (kol. 10 tab. 20). <i>Pour-cent des engagements à vue (col. 10 tab. 20).</i> | |
| 1 | 2 | 3 | 4 | 5 | 6 | 7 | 8 | |
| | Mk. | ‰ | ‰ | Mk. | Mk. | ‰ | ‰ | |
| Augusti 8 | 322 569 100 | 30,09 | 20,06 | 814 343 900 | 1 136 913 000 | 106,06 | 70,71 | |
| 15 | 322 569 700 | 30,48 | 20,36 | 840 104 800 | 1 162 674 500 | 109,86 | 73,38 | |
| 23 | 322 571 500 | 31,31 | 20,21 | 849 764 500 | 1 172 336 000 | 113,81 | 73,46 | |
| 31 | 322 573 400 | 29,67 | 19,45 | 885 045 700 | 1 207 619 100 | 111,09 | 72,82 | |
| September 8 | 322 577 000 | 29,39 | 19,87 | 878 090 800 | 1 200 667 800 | 109,41 | 73,94 | |
| 15 | 322 579 800 | 29,52 | 20,02 | 875 847 900 | 1 198 427 700 | 109,66 | 74,37 | |
| 23 | 322 580 100 | 30,53 | 20,82 | 869 145 900 | 1 191 726 000 | 112,79 | 76,92 | |
| 30 | 322 585 800 | 28,67 | 20,77 | 862 010 800 | 1 184 596 600 | 105,28 | 76,28 | |
| Oktober 7 | 322 584 900 | 28,95 | 20,79 | 871 774 700 | 1 194 359 600 | 107,18 | 76,96 | |
| 14 | 322 586 300 | 29,21 | 20,71 | 891 288 300 | 1 213 874 600 | 109,90 | 77,92 | |
| 23 | 322 587 500 | 30,41 | 20,36 | 888 133 200 | 1 210 720 700 | 114,12 | 76,40 | |
| 31 | 322 587 700 | 29,26 | 20,11 | 921 530 000 | 1 244 117 700 | 112,83 | 77,55 | |
| November 8 | 322 592 500 | 29,71 | 20,12 | 942 584 800 | 1 265 177 300 | 116,51 | 78,92 | |
| 15 | 322 592 600 | 29,83 | 20,60 | 900 329 200 | 1 222 921 800 | 113,09 | 78,09 | |
| 23 | 322 587 200 | 30,96 | 20,56 | 922 016 600 | 1 244 603 800 | 119,46 | 79,33 | |
| 30 | 322 587 300 | 28,94 | 20,24 | 922 167 600 | 1 244 754 900 | 111,67 | 78,08 | |
| December 8 | 322 588 100 | 28,44 | 19,99 | 929 793 700 | 1 252 381 800 | 110,39 | 77,62 | |
| 15 | 322 590 000 | 27,85 | 19,33 | 944 285 300 | 1 266 875 300 | 109,38 | 75,92 | |
| 23 | 322 612 500 | 28,02 | 20,33 | 928 847 300 | 1 251 459 800 | 108,89 | 78,88 | |
| 30 | 322 612 500 | 27,26 | 20,37 | 954 005 100 | 1 276 617 600 | 107,85 | 80,61 | |
| Högst Maximum | ^{23/12} 322 612 500 | ^{23/8} 31,31 | ^{14/1} 21,73 | ^{30/12} 954 005 100 | ^{30/12} 1 276 617 600 | ^{23/11} 119,46 | ^{30/12} 80,61 | |
| Lägst Minimum | ^{15/3} 304 366 100 | ^{31/3} 25,73 | ^{28/2} 17,78 | ^{7/1} 519 084 500 | ^{7/1} 823 460 400 | ^{7/1} 78,51 | ^{7/1} 57,91 | |
| Spänning Ecart | 18 246 400 | 5,58 | 3,95 | 434 920 600 | 453 157 200 | 40,95 | 22,70 | |
| Medeltal Moyenne | 313 982 400 | 28,66 | 19,72 | 806 133 100 | 1 120 115 500 | 102,24 | 70,37 | |

¹⁾ Se noten å sid. 14. Voir la note au page 14.

för sedelutgivning år 1933.

de la Banque de Finlande en 1933. — Suite.

| Supplementär täckning. <i>Couverture supplémentaire.</i> | | | | Totalsumma (kol. 6 + 12). <i>Total général (col. 6 + 12).</i> | | | Datum. <i>Date.</i> |
|---|--|--|--|--|--|--|------------------------|
| Utländska sedlar och kuponger. <i>Billets de banque et coupons négociables à l'étranger.</i> | Utländska växlar. <i>Effets payables à l'étranger.</i> | Inhemska växlar. <i>Effets payables en Finlande.</i> | Summa (kol. 9—11). <i>Total (col. 9—11).</i> | Belopp. <i>Montant.</i> | I procent av sedelcirku- lationen (kol. 5 tab. 1). <i>Pour-cent du montant des billets en cir- culation (col. 5 tab. 1).</i> | I procent av vid an- fördran be- talbara för- bindelser (kol. 10 tab. 20). <i>Pour-cent des engagemens à vue (col. 10 tab. 20).</i> | |
| 9 | 10 | 11 | 12 | 13 | 14 | 15 | 16 |
| Mk. | Mk. | Mk. | Mk. | Mk. | % | % | |
| 2 115 100 | 293 012 200 | 758 234 000 | 1 053 361 300 | 2 190 274 300 | 204,33 | 136,21 | Augusti 8 |
| 799 500 | 291 767 700 | 727 181 000 | 1 019 748 200 | 2 182 422 700 | 206,21 | 137,74 | 15 |
| 914 900 | 288 205 400 | 710 282 900 | 999 403 200 | 2 171 739 200 | 210,82 | 136,09 | 23 |
| 1 296 400 | 273 951 600 | 702 645 100 | 977 893 100 | 2 185 512 200 | 201,04 | 131,78 | 31 |
| 1 233 600 | 275 454 700 | 689 094 500 | 965 782 800 | 2 166 450 600 | 197,41 | 133,42 | September 8 |
| 1 112 900 | 273 026 200 | 675 811 300 | 949 950 400 | 2 148 378 100 | 196,58 | 133,32 | 15 |
| 1 168 000 | 262 935 700 | 715 564 500 | 979 668 200 | 2 171 394 200 | 205,52 | 140,15 | 23 |
| 1 393 000 | 248 629 500 | 701 768 100 | 951 790 600 | 2 136 387 200 | 189,87 | 137,57 | 30 |
| 1 817 300 | 261 917 100 | 702 259 700 | 965 994 100 | 2 160 353 700 | 193,86 | 139,20 | Oktober 7 |
| 1 269 500 | 268 871 100 | 690 818 000 | 960 958 600 | 2 174 833 200 | 196,90 | 139,61 | 14 |
| 1 242 000 | 264 137 200 | 704 528 600 | 969 907 800 | 2 180 628 500 | 205,55 | 137,61 | 23 |
| 964 500 | 302 316 900 | 709 401 600 | 1 012 683 000 | 2 256 800 700 | 204,67 | 140,68 | 31 |
| 1 266 500 | 318 044 100 | 702 179 000 | 1 021 489 600 | 2 286 666 900 | 210,57 | 142,63 | November 8 |
| 1 320 000 | 335 827 900 | 704 398 600 | 1 041 546 500 | 2 264 468 300 | 209,40 | 144,61 | 15 |
| 1 179 900 | 337 125 100 | 708 143 400 | 1 046 448 400 | 2 291 052 200 | 219,90 | 146,03 | 23 |
| 1 112 500 | 350 413 800 | 679 323 600 | 1 030 849 900 | 2 275 604 800 | 204,15 | 142,74 | 30 |
| 1 238 100 | 360 695 700 | 663 692 000 | 1 025 625 800 | 2 278 007 600 | 200,80 | 141,19 | December 8 |
| 1 131 600 | 374 247 100 | 635 882 400 | 1 011 261 100 | 2 278 136 400 | 196,70 | 136,53 | 15 |
| 1 383 600 | 374 929 600 | 605 911 100 | 982 224 300 | 2 233 684 100 | 193,99 | 140,79 | 23 |
| 1 738 900 | 371 031 500 | 574 760 100 | 947 530 500 | 2 224 148 100 | 187,91 | 140,44 | 30 |
| ⁷ / ₁ 3 459 100 | ²³ / ₁₂ 374 929 600 | ⁷ / ₁ 998 393 900 | ⁷ / ₁ 1 237 470 700 | ²³ / ₁₁ 2 291 052 200 | ²³ / ₁₁ 219,90 | ¹⁴ / ₁ 146,98 | { Högst Maximum |
| ¹⁵ / ₈ 799 500 | ⁷ / ₁ 235 617 700 | ³⁰ / ₁₂ 574 760 100 | ³⁰ / ₁₂ 947 530 500 | ¹⁴ / ₁ 2 058 837 200 | ²⁹ / ₄ 184,57 | ²⁸ / ₂ 127,82 | { Lågst Minimum |
| 2 659 600 | 139 311 900 | 423 633 800 | 289 940 200 | 232 215 000 | 35,33 | 19,16 | { Spänning Ecart |
| 1 330 400 | 315 530 500 | 755 072 800 | 1 071 933 700 | 2 192 049 200 | 200,08 | 137,71 | { Medeltal Moyenne |

12. Översikt av Finlands Banks guldkassa åren 1922—1933.¹⁾

Encaisse or de la Banque de Finlande en 1922—1933.¹⁾

| År. <i>Année.</i> | Högst. <i>Maximum.</i> | | Lägst. <i>Minimum.</i> | | Spänning. <i>Ecart.</i> | Medeltal. <i>Moyenne.</i> |
|----------------------|------------------------|----------------------------|------------------------|----------------------------|----------------------------|------------------------------|
| | Datum. <i>Date.</i> | Belopp. <i>Montant.</i> | Datum. <i>Date.</i> | Belopp. <i>Montant.</i> | | |
| 1 | 2 | 3 | 4 | 5 | 6 | 7 |
| | | Mk. | | Mk. | Mk. | Mk. |
| 1922 | 8/11 | 43 372 700 | 28/2 | 42 580 900 | 791 800 | 42 801 600 |
| 1923 | 8/1 | 43 372 700 | 15/1 | 42 704 500 | 668 200 | 42 718 400 |
| 1924 | 15/11 | 43 285 400 | 8/1 | 42 704 500 | 580 900 | 42 969 400 |
| 1925 | 8/10 | 43 285 800 | 8/1 | 43 285 400 | 400 | 43 285 600 |
| 1926 | 8/3 | 331 829 900 | 31/12 | 327 368 800 | 4 461 100 | 330 147 700 |
| 1927 | 8/1 | 327 182 100 | 31/12 | 316 631 400 | 10 550 700 | 322 848 500 |
| 1928 | 7/1 | 316 590 500 | 31/12 | 304 425 400 | 12 165 100 | 310 553 900 |
| 1929 | 8/1 | 304 218 600 | 23/9 | 300 328 700 | 3 889 900 | 302 178 300 |
| 1930 | 22/3 | 304 384 800 | 23/8 | 300 449 600 | 3 935 200 | 301 888 200 |
| 1931 | 8/10 | 306 065 600 | 15/6 | 300 396 000 | 5 669 600 | 302 108 300 |
| 1932 | 31/12 | 304 375 800 | 23/1 | 303 700 400 | 675 400 | 304 181 100 |
| 1933 | 23/12 | 322 612 500 | 15/3 | 304 366 100 | 18 246 400 | 313 982 400 |

13. Finlands Banks guldkassa i förhållande till sedeleirkulationen åren 1922—1933.¹⁾

*Rapport entre l'encaisse or de la Banque de Finlande et la circulation
des billets en 1922—1933.¹⁾*

| År. <i>Année.</i> | Högst. <i>Maximum.</i> | | Lägst. <i>Minimum.</i> | | Spänning. <i>Ecart.</i> | Medeltal. <i>Moyenne.</i> |
|----------------------|------------------------|-------------------------------|------------------------|-------------------------------|----------------------------|------------------------------|
| | Datum. <i>Date.</i> | Procent. <i>Pour-cent.</i> | Datum. <i>Date.</i> | Procent. <i>Pour-cent.</i> | | |
| 1 | 2 | 3 | 4 | 5 | 6 | 7 |
| | | 0/0 | | 0/0 | 0/0 | 0/0 |
| 1922 | 23/1 | 3.31 | 8/3 | 2.94 | 0.37 | 3.12 |
| 1923 | 23/11 | 3.29 | 31/3 | 2.75 | 0.54 | 3.04 |
| 1924 | 22/11 | 3.61 | 31/3 | 3.05 | 0.56 | 3.33 |
| 1925 | 23/1 | 3.75 | 8/4 | 3.09 | 0.66 | 3.40 |
| 1926 | 23/1 | 26.75 | 31/3 | 23.93 | 2.82 | 25.27 |
| 1927 | 22/1 | 25.72 | 23/12 | 20.81 | 4.91 | 22.88 |
| 1928 | 14/1 | 21.84 | 7/4 | 18.87 | 2.97 | 20.08 |
| 1929 | 23/11 | 23.28 | 30/3 | 18.94 | 4.34 | 21.04 |
| 1930 | 23/1 | 24.87 | 31/3 | 21.02 | 3.85 | 22.73 |
| 1931 | 23/9 | 26.43 | 31/3 | 22.88 | 3.55 | 24.61 |
| 1932 | 23/11 | 30.31 | 31/3 | 23.39 | 6.92 | 26.94 |
| 1933 | 23/8 | 31.31 | 31/3 | 25.73 | 5.58 | 28.66 |

¹⁾ Guldkassan har för åren 1922—1925 bokförts till sitt nominella värde enligt 1877 års myntlag, d. v. s. uppskrivits i enlighet med det där stadgade guldvärdet, d. v. s. 100 mk = 3 15/19 gr. fint guld. *L'encaisse or a c'est à dire à 1 kg d'or fin = 3 444: 44 marcs; depuis l'entrée en vigueur de la loi monétaire du 21 décembre 1925*

²⁾ Här ingår icke kreditiv i utlandet. *Non compris le crédit à l'étranger.*

14. Finlands Banks guldkassa i förhållande till vid anfordran betalbara förbindelser åren 1922—1933.¹⁾

*Rapport entre l'encaisse or de la Banque de Finlande et les engagements à
vue en 1922—1933.¹⁾*

| År. Année. | Högst. <i>Maximum.</i> | | Lägst. <i>Minimum.</i> | | Spänning. <i>Ecart.</i> | Medeltal. <i>Moyenne.</i> |
|---------------|------------------------|-------------------------------|------------------------|-------------------------------|----------------------------|------------------------------|
| | Datum. <i>Date.</i> | Procent. <i>Pour-cent.</i> | Datum. <i>Date.</i> | Procent. <i>Pour-cent.</i> | | |
| 1 | 2 | 3 | 4 | 5 | 6 | 7 |
| | | 0/0 | | 0/0 | 0/0 | 0/0 |
| 1922 | 15/8 | 2.95 | 8/11 | 2.16 | 0.79 | 2.68 |
| 1923 | 29/9 | 2.55 | 7/4 | 2.10 | 0.45 | 2.32 |
| 1924 | 15/8 | 2.73 | 15/2 | 2.04 | 0.69 | 2.41 |
| 1925 | 22/8 | 2.55 | 15/12 | 2.08 | 0.47 | 2.33 |
| 1926 | 14/8 | 20.01 | 8/1 | 15.44 | 4.57 | 18.05 |
| 1927 | 15/7 | 20.05 | 31/10 | 14.73 | 5.32 | 17.54 |
| 1928 | 23/7 | 18.74 | 31/1 | 14.57 | 4.17 | 16.69 |
| 1929 | 15/10 | 19.85 | 8/3 | 15.87 | 3.98 | 17.84 |
| 1930 | 23/9 | 21.08 | 15/3 | 16.36 | 4.72 | 19.08 |
| 1931 | 30/9 | 24.47 | 31/12 | 19.53 | 4.94 | 21.50 |
| 1932 | 8/3 | 23.75 | 15/3 | 18.35 | 5.40 | 21.34 |
| 1933 | 14/1 | 21.73 | 28/2 | 17.78 | 3.95 | 19.72 |

15. Översikt av Finlands Banks tillgodohavanden hos korrespondenter i utlandet åren 1922—1933.²⁾

Comptes courants débiteurs à l'étranger de la Banque de Finlande en 1922—1933.²⁾

| År. Année. | Högst. <i>Maximum.</i> | | Lägst. <i>Minimum.</i> | | Spänning. <i>Ecart.</i> | Medeltal. <i>Moyenne.</i> |
|---------------|------------------------|----------------------------|------------------------|----------------------------|----------------------------|------------------------------|
| | Datum. <i>Date.</i> | Belopp. <i>Montant.</i> | Datum. <i>Date.</i> | Belopp. <i>Montant.</i> | | |
| 1 | 2 | 3 | 4 | 5 | 6 | 7 |
| | | Mk. | | Mk. | Mk. | Mk. |
| 1922 | 8/11 | 1 014 269 400 | 30/6 | 79 837 000 | 934 432 400 | 324 724 500 |
| 1923 | 15/3 | 836 642 600 | 29/9 | 282 625 300 | 554 017 300 | 617 238 900 |
| 1924 | 15/2 | 764 844 100 | 15/7 | 34 467 100 | 730 377 000 | 390 874 000 |
| 1925 | 31/12 | 1 151 734 000 | 8/1 | 544 833 400 | 606 900 600 | 817 643 300 |
| 1926 | 8/1 | 1 159 768 100 | 15/7 | 734 528 800 | 425 239 300 | 926 358 800 |
| 1927 | 23/11 | 1 282 169 500 | 15/7 | 724 900 900 | 557 268 600 | 1 009 612 000 |
| 1928 | 23/1 | 1 248 837 500 | 23/10 | 563 782 000 | 685 055 500 | 823 912 400 |
| 1929 | 15/1 | 754 682 300 | 23/7 | 489 146 300 | 265 536 000 | 614 802 100 |
| 1930 | 7/6 | 1 026 702 500 | 15/1 | 642 861 200 | 383 841 300 | 875 392 100 |
| 1931 | 8/1 | 800 919 100 | 8/12 | 303 212 000 | 497 707 100 | 595 020 100 |
| 1932 | 15/3 | 572 972 700 | 15/11 | 250 486 400 | 322 486 300 | 377 258 700 |
| 1933 | 30/12 | 954 005 100 | 7/1 | 328 084 500 | 625 920 600 | 633 039 300 |

1 kg fint guld = 3 444:44 mk; fr. o. m. myntlagens av den 21 december 1925 ikraftträdande har guldkassan
été portée en compte pendant les années 1922—1925 à sa valeur nominale selon la loi monétaire de l'année 1877,
l'encaisse or a été évaluée à la nouvelle valeur or, c'est à dire 100 marcs = 3 15/19 grammes d'or fin.

16. Översikt av Finlands Banks ordinarie täckning åren 1922—1933.

Couverture ordinaire de la Banque de Finlande en 1922—1933.

| År. <i>Année.</i> | Högst. <i>Maximum.</i> | | Lägst. <i>Minimum.</i> | | Spänning. <i>Ecart.</i> | Medeltal. <i>Moyenne.</i> |
|----------------------|------------------------|----------------------------|------------------------|----------------------------|----------------------------|------------------------------|
| | Datum. <i>Date.</i> | Belopp. <i>Montant.</i> | Datum. <i>Date.</i> | Belopp. <i>Montant.</i> | | |
| 1 | 2 | 3 | 4 | 5 | 6 | 7 |
| | | Mk. | | Mk. | Mk. | Mk. |
| 1922 | 8/11 | 1 057 642 100 | 30/6 | 122 462 300 | 935 179 800 | 367 526 100 |
| 1923 | 15/3 | 879 347 100 | 29/9 | 325 329 800 | 554 017 300 | 659 957 300 |
| 1924 | 15/2 | 1 052 359 800 | 15/7 | 322 232 400 | 730 127 400 | 658 243 400 |
| 1925 | 31/12 | 1 739 568 400 | 8/1 | 832 918 800 | 906 649 600 | 1 122 186 100 |
| 1926 | 8/1 | 1 747 556 700 | 15/7 | 1 179 499 900 | 568 056 800 | 1 382 906 500 |
| 1927 | 23/11 | 1 715 086 300 | 15/7 | 1 162 486 700 | 552 599 600 | 1 447 060 500 |
| 1928 | 23/1 | 1 679 452 900 | 23/10 | 870 439 700 | 809 013 200 | 1 167 891 300 |
| 1929 | 15/1 | 1 058 744 200 | 23/7 | 790 443 700 | 268 300 500 | 916 980 400 |
| 1930 | 7/6 | 1 329 218 600 | 15/1 | 944 476 600 | 384 742 000 | 1 177 280 300 |
| 1931 | 8/1 | 1 101 993 300 | 8/12 | 606 944 600 | 495 048 700 | 899 118 000 |
| 1932 | 15/3 | 972 450 200 | 15/1 | 717 177 900 | 255 272 300 | 810 762 700 |
| 1933 | 30/12 | 1 276 617 600 | 7/1 | 823 460 400 | 453 157 200 | 1 120 115 500 |

17. Finlands Banks ordinarie täckning i förhållande till sedel- cirkulationen åren 1922—1933.

*Rapport entre la couverture ordinaire et la circulation des billets de la
Banque de Finlande en 1922—1933*

| År. <i>Année.</i> | Högst. <i>Maximum.</i> | | Lägst. <i>Minimum.</i> | | Spänning. <i>Ecart.</i> | Medeltal. <i>Moyenne.</i> |
|----------------------|------------------------|-------------------------------|------------------------|-------------------------------|----------------------------|------------------------------|
| | Datum. <i>Date.</i> | Procent. <i>Pour-cent.</i> | Datum. <i>Date.</i> | Procent. <i>Pour-cent.</i> | | |
| 1 | 2 | 3 | 4 | 5 | 6 | 7 |
| | | 0/0 | | 0/0 | 0/0 | 0/0 |
| 1922 | 8/11 | 77.27 | 30/6 | 8.92 | 68.35 | 26.75 |
| 1923 | 8/11 | 60.77 | 29/9 | 23.52 | 37.25 | 46.81 |
| 1924 | 15/2 | 80.40 | 15/7 | 25.63 | 54.77 | 50.91 |
| 1925 | 31/12 | 132.86 | 31/3 | 65.18 | 67.68 | 87.90 |
| 1926 | 8/1 | 137.70 | 30/10 | 92.62 | 45.08 | 105.81 |
| 1927 | 23/11 | 122.69 | 8/7 | 84.09 | 38.60 | 102.24 |
| 1928 | 23/1 | 116.09 | 29/9 | 56.80 | 59.29 | 75.56 |
| 1929 | 15/1 | 75.37 | 31/7 | 56.02 | 19.35 | 63.76 |
| 1930 | 23/5 | 98.02 | 15/1 | 75.16 | 22.86 | 88.40 |
| 1931 | 8/1 | 90.24 | 23/12 | 48.40 | 41.84 | 73.20 |
| 1932 | 23/4 | 77.60 | 8/1 | 58.04 | 19.56 | 71.51 |
| 1933 | 23/11 | 119.46 | 7/1 | 78.51 | 40.95 | 102.24 |

18. Finlands Banks ordinarie täckning i förhållande till vid anfordran betalbara förbindelser åren 1922—1933.

Rapport entre la couverture ordinaire de la Banque de Finlande et les engagements à vue en 1922—1933.

| År. <i>Année.</i> | Högst. <i>Maximum.</i> | | Lägst. <i>Minimum.</i> | | Spänning. <i>Ecart.</i> | Medeltal. <i>Moyenne.</i> |
|----------------------|------------------------|-------------------------------|------------------------|-------------------------------|----------------------------|------------------------------|
| | Datum. <i>Date.</i> | Procent. <i>Pour-cent.</i> | Datum. <i>Date.</i> | Procent. <i>Pour-cent.</i> | | |
| 1 | 2 | 3 | 4 | 5 | 6 | 7 |
| | | 0/0 | | 0/0 | 0/0 | 0/0 |
| 1922 | 15/11 | 53.35 | 30/6 | 8.24 | 45.11 | 22.80 |
| 1923 | 23/2 | 44.41 | 29/9 | 19.45 | 24.96 | 35.71 |
| 1924 | 15/2 | 50.36 | 15/7 | 19.43 | 30.93 | 36.92 |
| 1925 | 31/12 | 80.09 | 8/1 | 48.54 | 31.55 | 60.06 |
| 1926 | 8/1 | 81.38 | 23/10 | 68.63 | 12.75 | 75.13 |
| 1927 | 23/11 | 82.77 | 8/7 | 71.42 | 11.35 | 77.80 |
| 1928 | 7/1 | 78.57 | 23/10 | 50.32 | 28.25 | 62.03 |
| 1929 | 31/12 | 60.80 | 31/7 | 49.36 | 11.44 | 53.88 |
| 1930 | 8/8 | 82.52 | 8/1 | 59.10 | 23.42 | 74.26 |
| 1931 | 15/1 | 76.09 | 23/11 | 41.47 | 34.62 | 63.91 |
| 1932 | 15/4 | 63.76 | 8/1 | 47.42 | 16.34 | 56.67 |
| 1933 | 30/12 | 80.61 | 7/1 | 57.91 | 22.70 | 70.37 |

19. Aluminiumbronsmynt i cirkulationen åren 1932—1933.

La circulation de monnaie de bronze d'aluminium en 1932—1933.

| Månad. <i>Mois.</i> | 1932 | 1933 | Månad. <i>Mois.</i> |
|-----------------------------------|-------------------|-------------------|-----------------------------------|
| 1 | 2 | 3 | 4 |
| | Mk. | Mk. | |
| Januari | 11 423 345 | 42 246 090 | Januari |
| Februari | 13 758 405 | 44 109 270 | Februari |
| Mars | 17 383 970 | 45 743 405 | Mars |
| April | 20 167 930 | 47 501 430 | April |
| Maj | 23 213 935 | 48 611 860 | Maj |
| Juni | 26 274 070 | 50 259 930 | Juni |
| Juli | 28 412 330 | 50 620 350 | Juli |
| Augusti | 31 700 210 | 51 355 645 | Augusti |
| September | 35 602 765 | 52 429 005 | September |
| Oktober | 37 747 080 | 52 878 240 | Oktober |
| November | 39 643 145 | 52 677 670 | November |
| December | 42 112 095 | 53 705 270 | December |
| Medeltal <i>Moyenne</i> | 26 436 355 | 49 212 315 | Medeltal <i>Moyenne</i> |

20. Finlands Banks vid anfordran

Engagements à vue de la

| Datum. <i>Date.</i> | Sedel- cirkulation. <i>Billets en cir- culation.</i> | Postremiss- växlar. <i>Mandats émis par la Banque.</i> | Upp- och avskrivningsräkning. <i>Comptes courants.</i> | | Inkasso- växlar. <i>Effets à l'encaisse- ment.</i> |
|------------------------|--|--|---|------------------------------|--|
| | | | Med stats- verket. <i>Du Trésor.</i> | Med andra. <i>Autres.</i> | |
| 1 | 2 | 3 | 4 | 5 | 6 |
| | Mk. | Mk. | Mk. | Mk. | Mk. |
| Ultimo 1932 | 1 085 262 200 | 27 386 000 | 91 658 200 | 62 784 400 | 132 900 |
| Januari 7 | 1 048 844 300 | 3 911 400 | 66 605 600 | 101 694 000 | 95 900 |
| 14 | 1 025 625 500 | 9 831 700 | 45 646 300 | 117 760 500 | 330 700 |
| 23 | 992 808 900 | 8 484 800 | 135 955 500 | 207 153 900 | 435 700 |
| 31 | 1 047 282 200 | 9 748 200 | 125 441 400 | 213 699 900 | 352 600 |
| Februari 8 | 1 035 054 300 | 11 305 900 | 188 320 700 | 170 418 000 | 770 100 |
| 15 | 1 047 287 800 | 8 064 500 | 195 781 100 | 185 798 200 | 162 600 |
| 23 | 1 038 884 400 | 6 883 900 | 171 710 800 | 204 686 500 | 998 600 |
| 28 | 1 125 679 500 | 9 451 800 | 211 365 300 | 167 450 100 | 827 000 |
| Mars 8 | 1 130 014 500 | 14 511 500 | 160 847 400 | 163 619 900 | 403 800 |
| 15 | 1 147 640 700 | 9 987 100 | 144 273 000 | 147 495 800 | 604 500 |
| 23 | 1 129 309 600 | 9 243 400 | 100 052 700 | 186 237 700 | 530 500 |
| 31 | 1 182 972 000 | 11 791 700 | 68 681 700 | 148 694 900 | 603 000 |
| April 8 | 1 161 686 900 | 9 812 900 | 63 724 600 | 170 249 000 | 767 500 |
| 13 | 1 179 494 500 | 8 659 100 | 48 915 000 | 146 393 200 | 261 800 |
| 22 | 1 122 677 900 | 5 881 000 | 60 405 200 | 191 115 500 | 126 300 |
| 29 | 1 177 778 100 | 9 394 100 | 3 148 700 | 177 599 900 | 132 200 |
| Maj 8 | 1 125 219 800 | 8 680 600 | 40 001 600 | 211 168 600 | 104 800 |
| 15 | 1 112 522 400 | 5 093 800 | 80 030 900 | 219 580 000 | 459 900 |
| 23 | 1 074 962 500 | 5 210 900 | 72 974 300 | 259 880 100 | 301 700 |
| 31 | 1 124 467 900 | 8 467 00 | 20 193 100 | 233 732 300 | 162 200 |
| Juni 8 | 1 106 168 400 | 10 065 100 | 7 856 700 | 268 812 200 | 347 600 |
| 15 | 1 086 616 200 | 8 316 000 | 38 936 100 | 280 632 800 | 338 000 |
| 23 | 1 054 940 100 | 4 937 500 | 46 243 200 | 289 962 400 | 36 300 |
| 30 | 1 096 564 500 | 8 091 500 | 23 805 000 | 260 541 600 | 431 800 |
| Juli 8 | 1 074 871 100 | 7 399 800 | 1 657 900 | 259 789 100 | 85 100 |
| 15 | 1 064 986 000 | 10 095 700 | — | 270 250 400 | 141 900 |
| 22 | 1 040 486 800 | 3 751 100 | 32 340 600 | 302 399 200 | 65 100 |
| 31 | 1 080 857 200 | 3 446 200 | 61 693 100 | 262 277 000 | 3 724 700 |

betalbara förbindelser år 1933.

Banque de Finlande en 1933.

| Kreditiv i utlandet. <i>Crédit à l'étranger.</i> | Korrespon- denter i ut- landet. <i>Comptes courants à l'étranger.</i> | Diverse räkningar. <i>Divers.</i> | Summa. <i>Total.</i> | Datum. <i>Date.</i> |
|--|--|---|-------------------------|------------------------|
| 7 | 8 | 9 | 10 | 11 |
| Mk. | Mk. | Mk. | Mk. | |
| 191 000 000 | 6 734 300 | 1 226 000 | 1 466 184 000 | Ultimo 1932 |
| 191 000 000 | 4 466 400 | 5 280 700 | 1 421 898 300 | Januari 7 |
| 191 000 000 | 5 092 100 | 5 487 300 | 1 400 774 100 | 14 |
| 191 000 000 | 2 502 400 | 7 308 100 | 1 545 649 300 | 23 |
| 191 000 000 | 1 771 800 | 23 877 700 | 1 613 173 800 | 31 |
| 191 000 000 | 2 723 400 | 4 173 500 | 1 603 765 900 | Februari 8 |
| 191 000 000 | 1 496 200 | 3 230 300 | 1 632 820 700 | 15 |
| 191 000 000 | 1 697 800 | 3 243 600 | 1 619 105 600 | 23 |
| 191 000 000 | 1 501 900 | 4 468 900 | 1 711 744 500 | 28 |
| 191 000 000 | 2 082 900 | 4 613 200 | 1 667 093 200 | Mars 8 |
| 191 000 000 | 2 280 400 | 5 281 200 | 1 648 562 700 | 15 |
| 191 000 000 | 3 368 900 | 8 881 000 | 1 628 623 800 | 23 |
| 191 000 000 | 4 033 500 | 6 368 800 | 1 614 145 600 | 31 |
| 191 000 000 | 2 301 600 | 4 238 700 | 1 603 781 200 | April 8 |
| 191 000 000 | 2 865 000 | 4 037 700 | 1 581 626 300 | 13 |
| 191 000 000 | 3 234 300 | 7 516 900 | 1 581 957 100 | 22 |
| 191 000 000 | 1 952 300 | 8 771 400 | 1 569 776 700 | 29 |
| 191 000 000 | 1 489 600 | 7 539 800 | 1 585 204 800 | Maj 8 |
| 191 000 000 | 1 076 400 | 10 861 500 | 1 620 624 900 | 15 |
| 191 000 000 | 2 083 800 | 8 978 100 | 1 615 391 400 | 23 |
| 191 000 000 | 1 573 000 | 10 190 900 | 1 589 787 000 | 31 |
| 191 000 000 | 2 055 600 | 7 609 800 | 1 593 915 400 | Juni 8 |
| 191 000 000 | 1 810 800 | 5 344 500 | 1 612 994 400 | 15 |
| 191 000 000 | 2 121 900 | 12 844 500 | 1 602 085 900 | 23 |
| 191 000 000 | 1 597 200 | 7 341 600 | 1 589 373 200 | 30 |
| 191 000 000 | 1 759 700 | 6 456 300 | 1 543 019 000 | Juli 8 |
| 191 000 000 | 2 068 300 | 7 140 300 | 1 545 682 600 | 15 |
| 191 000 000 | 2 861 200 | 4 960 400 | 1 577 864 400 | 22 |
| 191 000 000 | 1 186 500 | 14 908 900 | 1 619 093 600 | 31 |

20. (Forts.) **Finlands Banks vid anfordran**
Engagements à vue de la

| Datum. <i>Date.</i> | Sedel- cirkulation. <i>Billets en cir- culation.</i> | Postremiss- växlar. <i>Mandats émis par la Banque.</i> | Upp- och avskrivningsräkning. <i>Comptes courants.</i> | | Inkasso- växlar. <i>Effets à l'encaisse- ment.</i> |
|--|---|--|---|--|--|
| | | | Med stats- verket. <i>Du Trésor.</i> | Med andra. <i>Autres.</i> | |
| 1 | 2 | 3 | 4 | 5 | 6 |
| | Mk. | Mk. | Mk. | Mk. | Mk. |
| Augusti 8 | 1 071 907 600 | 3 796 400 | 71 852 800 | 260 606 500 | 325 400 |
| 15 | 1 058 333 100 | 8 634 500 | 76 610 000 | 244 969 100 | 164 000 |
| 23 | 1 030 126 400 | 6 405 900 | 94 479 400 | 264 146 900 | 10 600 |
| 31 | 1 087 090 200 | 6 072 200 | 124 294 400 | 229 512 300 | 496 500 |
| September 8 | 1 097 419 600 | 4 153 900 | 116 886 100 | 205 635 500 | 29 900 |
| 15 | 1 092 866 500 | 5 213 600 | 98 448 400 | 217 579 700 | 231 500 |
| 23 | 1 056 556 800 | 3 298 600 | 53 892 700 | 235 631 800 | 149 900 |
| 30 | 1 125 195 900 | 4 719 600 | 10 572 100 | 210 404 700 | 262 300 |
| Oktober 7 | 1 114 364 500 | 4 200 400 | 17 560 500 | 214 072 000 | 272 500 |
| 14 | 1 104 546 400 | 4 248 900 | 16 849 900 | 234 956 400 | 22 400 |
| 23 | 1 060 899 100 | 4 089 200 | 46 029 200 | 270 907 000 | 403 400 |
| 31 | 1 102 635 800 | 6 269 100 | 20 401 200 | 268 263 700 | 288 300 |
| November 8 | 1 085 927 200 | 5 530 000 | 9 788 700 | 299 142 800 | 170 300 |
| 15 | 1 081 386 100 | 3 635 700 | 36 820 900 | 340 631 200 | 133 600 |
| 23 | 1 041 851 100 | 3 858 700 | 44 148 300 | 375 978 400 | 269 300 |
| 30 | 1 114 680 900 | 6 046 400 | 21 274 700 | 345 610 200 | 498 800 |
| December 8 | 1 134 466 900 | 7 980 600 | — | 370 584 900 | 412 800 |
| 15 | 1 158 185 000 | 4 459 600 | — | 406 452 600 | 211 300 |
| 23 | 1 151 413 600 | 5 515 500 | 40 581 400 | 382 073 700 | 35 700 |
| 30 | 1 183 642 700 | 6 599 300 | 55 344 700 | 327 081 300 | 135 800 |
| Högst <i>Maximum</i> } Lägst <i>Minimum</i> } | ^{30/12} 1 183 642 700 ^{23/1} 992 808 900 | ^{8/3} 14 511 500 ^{23/9} 3 298 600 | ^{28/2} 211 365 300 ^{15/7} — | ^{15/12} 406 452 600 ^{7/1} 101 694 000 | ^{31/7} 3 724 700 ^{23/8} 10 600 |
| Spänning <i>Ecart</i> } Medeltal <i>Moyenne</i> } | 190 833 800 1 095 608 300 | 11 212 900 6 984 300 | 211 365 300 66 092 600 | 304 758 600 240 069 400 | 3 714 100 377 600 |

betalbara förbindelser år 1933.

Banque de Finlande en 1933. — Suite.

| Kreditiv i utlandet. <i>Crédit à l'étranger.</i> | Korrespon- denter i ut- landet. <i>Comptes courants à l'étranger.</i> | Diverse räkningar. <i>Divers.</i> | Summa. <i>Total.</i> | Datum. <i>Date.</i> |
|--|--|--|--|------------------------|
| 7 | 8 | 9 | 10 | 11 |
| Mk. | Mk. | Mk. | Mk. | |
| 191 000 000 | 3 483 900 | 4 992 300 | 1 607 964 900 | Augusti 8 |
| 191 000 000 | 2 163 800 | 2 608 500 | 1 584 483 000 | 15 |
| 191 000 000 | 3 018 100 | 6 674 200 | 1 595 861 500 | 23 |
| 191 000 000 | 3 024 700 | 16 918 400 | 1 658 408 700 | 31 |
| 191 000 000 | 4 042 100 | 4 667 800 | 1 623 834 900 | September 8 |
| 191 000 000 | 2 984 000 | 3 145 700 | 1 611 469 400 | 15 |
| 191 000 000 | 3 002 500 | 5 765 500 | 1 549 297 800 | 23 |
| 191 000 000 | 2 431 200 | 8 380 000 | 1 552 965 800 | 30 |
| 191 000 000 | 5 134 100 | 5 333 000 | 1 551 937 000 | Oktober 7 |
| 191 000 000 | 3 472 100 | 2 744 600 | 1 557 840 700 | 14 |
| 191 000 000 | 3 470 700 | 7 839 100 | 1 584 637 700 | 23 |
| 191 000 000 | 2 817 800 | 12 575 000 | 1 604 250 900 | 31 |
| 191 000 000 | 3 865 600 | 7 764 200 | 1 603 188 800 | November 8 |
| 95 500 000 | 3 954 700 | 3 897 800 | 1 565 960 000 | 15 |
| 95 500 000 | 3 510 600 | 3 778 300 | 1 568 894 700 | 23 |
| 95 500 000 | 2 596 600 | 7 991 700 | 1 594 199 300 | 30 |
| 95 500 000 | 3 207 800 | 1 251 200 | 1 613 404 200 | December 8 |
| 95 500 000 | 2 179 000 | 1 667 600 | 1 668 655 100 | 15 |
| — | 2 266 700 | 4 628 500 | 1 586 515 100 | 23 |
| — | 2 839 500 | 8 019 400 | 1 583 662 700 | 30 |
| ⁷ / ₁ 191 000 000 | ⁷ / ₁₀ 5 134 100 | ³¹ / ₁ 23 877 700 | ²⁸ / ₂ 1 711 744 500 | { Högst Maximum |
| ²³ / ₁₂ — | ¹⁵ / ₅ 1 076 400 | ⁸ / ₁₂ 1 251 200 | ¹⁴ / ₁ 1 400 774 100 | { Lägst Minimum |
| 191 000 000 | 4 057 700 | 22 626 500 | 310 970 400 | { Spänning Ecart |
| 173 093 800 | 2 677 500 | 6 908 300 | 1 591 811 800 | { Medeltal Moyenne |

**21. Finlands Banks inhemska ut-
Prêts intérieurs accordés par la Banque de**

| Datum. <i>Date</i> | Direkt utlåning. <i>Prêts directs.</i> | | | | I procent av totala utlåning- gen (kol. 9). <i>Pour-cent du total des prêts intérieurs (col. 9).</i> |
|-----------------------|---|---|---|-------------------------|---|
| | Hypotekslån. <i>Prêts hypothé- caires.</i> | Kassakreditiv. <i>Crédits de caisse.</i> | Direkt dis- konterade växlar. <i>Effets directement escomptés.</i> | Summa. <i>Total.</i> | |
| 1 | 2 | 3 | 4 | 5 | 6 |
| | Mk. | Mk. | Mk. | Mk. | % |
| Ultimo 1932 | 99 745 800 | 115 770 400 | 701 655 300 | 917 171 500 | 75.29 |
| Januari 7 | 99 218 100 | 111 879 400 | 658 676 400 | 869 773 900 | 71.91 |
| 14 | 99 007 500 | 106 848 200 | 670 577 400 | 876 433 100 | 73.15 |
| 23 | 92 975 000 | 113 655 300 | 632 380 700 | 839 011 000 | 74.90 |
| 31 | 92 938 900 | 109 026 500 | 617 019 700 | 818 985 100 | 77.43 |
| Februari 8 | 88 743 500 | 113 680 900 | 630 030 400 | 832 454 800 | 77.83 |
| 15 | 71 723 500 | 118 640 000 | 635 905 800 | 826 269 300 | 81.48 |
| 23 | 69 597 500 | 117 576 600 | 640 814 900 | 827 989 000 | 83.34 |
| 28 | 73 113 600 | 114 018 100 | 635 832 800 | 822 964 500 | 84.83 |
| Mars 8 | 92 653 800 | 116 066 200 | 639 763 700 | 848 483 700 | 82.98 |
| 15 | 91 856 100 | 117 929 700 | 645 738 100 | 855 523 900 | 85.45 |
| 23 | 93 635 000 | 123 390 000 | 669 199 700 | 886 224 700 | 87.63 |
| 31 | 93 082 000 | 116 295 800 | 689 196 500 | 898 574 300 | 90.39 |
| April 8 | 91 927 000 | 112 292 500 | 692 423 800 | 896 643 300 | 90.17 |
| 13 | 91 935 100 | 115 252 100 | 686 308 500 | 893 495 700 | 90.78 |
| 22 | 91 690 100 | 114 456 200 | 694 848 600 | 900 994 900 | 92.53 |
| 29 | 91 085 100 | 112 433 500 | 697 475 100 | 900 993 700 | 93.58 |
| Maj 8 | 91 073 400 | 109 215 100 | 694 392 600 | 894 681 100 | 93.64 |
| 15 | 80 621 400 | 115 792 000 | 690 536 600 | 886 950 000 | 94.96 |
| 23 | 91 011 400 | 115 559 300 | 711 239 000 | 917 809 700 | 95.57 |
| 31 | 94 956 900 | 113 558 300 | 705 202 600 | 913 717 800 | 95.39 |
| Juni 8 | 95 866 200 | 103 934 800 | 706 798 200 | 906 599 200 | 94.16 |
| 15 | 98 405 900 | 104 509 700 | 722 212 700 | 925 128 300 | 95.44 |
| 23 | 98 392 300 | 114 264 900 | 714 582 800 | 927 240 000 | 96.10 |
| 30 | 97 588 300 | 110 140 900 | 725 032 800 | 932 762 000 | 96.69 |
| Juli 8 | 107 738 800 | 109 895 300 | 751 679 500 | 969 313 600 | 95.54 |
| 15 | 93 899 600 | 110 094 800 | 747 070 900 | 951 065 300 | 95.94 |
| 22 | 92 899 600 | 110 478 900 | 752 230 500 | 955 609 000 | 96.31 |
| 31 | 82 301 600 | 104 227 000 | 732 466 500 | 918 995 100 | 97.54 |

lånning och obligationsförråd år 1933.

Finlande et stock d'obligations en 1933.

| Rediskonterade växlar. <i>Effets réescomptés.</i> | | Total utlåning (kol. 5 + 7). <i>Prêts intérieurs, total</i> (col. 5 + 7). | Obligationer i finskt mynt. <i>Obligations en monnaie</i> <i>finlandaise.</i> | Obligationer i utländskt mynt. <i>Obligations négociables à</i> <i>l'étranger.</i> | Datum. | |
|--|--|--|---|--|----------------|----|
| Belopp. <i>Montant.</i> | I procent av totala utlåningen (kol. 9). <i>Pour-cent du</i> <i>total des prêts</i> <i>intérieurs</i> (col. 9). | | | | <i>Date.</i> | |
| 7 | 8 | 9 | 10 | 11 | 12 | |
| Mk. | ‰ | Mk. | Mk. | Mk. | | |
| 301 074 400 | 24.71 | 1 218 245 900 | 64 648 700 | 236 392 700 | Ultimo 1932 | |
| 339 717 500 | 28.09 | 1 209 491 400 | 64 257 700 | 235 864 800 | Januari | 7 |
| 321 776 100 | 26.85 | 1 198 209 200 | 64 257 700 | 237 144 300 | | 14 |
| 281 233 000 | 25.10 | 1 120 244 000 | 64 257 700 | 237 358 900 | | 23 |
| 238 782 300 | 22.57 | 1 057 767 400 | 64 157 700 | 240 555 400 | | 31 |
| 237 064 100 | 22.17 | 1 069 518 900 | 64 387 700 | 234 347 800 | Februari | 8 |
| 187 803 500 | 18.52 | 1 014 072 800 | 65 216 100 | 233 466 500 | | 15 |
| 165 492 500 | 16.66 | 993 481 500 | 65 116 100 | 231 472 000 | | 23 |
| 147 134 100 | 15.17 | 970 098 600 | 65 116 100 | 233 776 200 | | 28 |
| 173 991 300 | 17.02 | 1 022 475 000 | 65 336 100 | 232 825 000 | Mars | 8 |
| 145 618 500 | 14.55 | 1 001 142 400 | 65 336 100 | 217 696 800 | | 15 |
| 125 064 600 | 12.37 | 1 011 289 300 | 81 056 900 | 217 772 300 | | 23 |
| 95 482 600 | 9.61 | 994 056 900 | 81 056 900 | 216 569 400 | | 31 |
| 97 744 700 | 9.83 | 994 388 000 | 80 281 900 | 216 152 500 | April | 8 |
| 90 778 000 | 9.22 | 984 273 700 | 80 281 900 | 216 139 200 | | 13 |
| 72 714 600 | 7.47 | 973 709 500 | 84 211 900 | 216 263 000 | | 22 |
| 61 815 100 | 6.42 | 962 808 800 | 89 141 900 | 213 759 500 | | 29 |
| 60 779 800 | 6.36 | 955 460 900 | 87 041 900 | 213 631 500 | Maj | 8 |
| 47 104 000 | 5.04 | 934 054 000 | 85 841 900 | 213 862 800 | | 15 |
| 42 503 700 | 4.43 | 960 313 400 | 85 841 900 | 214 461 400 | | 23 |
| 44 149 000 | 4.61 | 957 866 800 | 86 657 900 | 214 585 500 | | 31 |
| 56 197 800 | 5.84 | 962 797 000 | 99 048 200 | 206 760 500 | Juni | 8 |
| 44 196 900 | 4.56 | 969 325 200 | 95 029 400 | 207 033 600 | | 15 |
| 37 633 800 | 3.90 | 964 873 800 | 94 327 800 | 205 696 400 | | 23 |
| 31 906 200 | 3.31 | 964 668 200 | 92 405 400 | 206 127 700 | | 30 |
| 45 283 500 | 4.46 | 1 014 597 100 | 83 855 400 | 206 791 800 | Juli | 8 |
| 40 232 800 | 4.06 | 991 298 100 | 83 855 400 | 206 942 500 | | 15 |
| 36 632 000 | 3.69 | 992 241 000 | 83 855 400 | 207 513 700 | | 22 |
| 23 144 000 | 2.46 | 942 139 100 | 83 855 400 | 207 976 600 | | 31 |

21. (Forts.) **Finlands Banks inhemska ut-
Prêts intérieurs accordés par la Banque de**

| Datum. <i>Date.</i> | Direkt utlåning. <i>Prêts directs.</i> | | | | I procent av totala utlåning- gen (kol. 9). <i>Pour-cent du total des prêts intérieurs (col. 9).</i> |
|------------------------------|---|---|---|--|---|
| | Hypotekslån. <i>Prêts hypothé- caires.</i> | Kassakreditiv. <i>Crédits de caisse.</i> | Direkt dis- konterade växlar. <i>Effets directement escomptés.</i> | Summa. <i>Total.</i> | |
| 1 | 2 | 3 | 4 | 5 | 6 |
| | Mk. | Mk. | Mk. | Mk. | % |
| Augusti 8 | 82 250 600 | 99 730 800 | 724 441 500 | 906 422 900 | 96.41 |
| 15 | 82 218 100 | 96 664 300 | 702 004 100 | 880 886 500 | 97.22 |
| 23 | 82 216 900 | 93 312 900 | 692 055 400 | 867 585 200 | 97.94 |
| 31 | 81 747 900 | 91 233 600 | 689 479 000 | 862 460 500 | 98.50 |
| September 8 | 85 547 400 | 98 533 200 | 678 184 500 | 862 265 100 | 98.75 |
| 15 | 73 172 300 | 94 452 500 | 666 218 300 | 833 843 100 | 98.86 |
| 23 | 72 908 400 | 107 111 700 | 706 751 100 | 886 771 200 | 99.02 |
| 30 | 85 109 400 | 108 149 900 | 696 142 600 | 889 401 900 | 99.37 |
| Oktober 7 | 83 694 400 | 102 540 100 | 697 300 800 | 883 535 300 | 99.44 |
| 14 | 83 895 300 | 107 309 200 | 686 246 600 | 877 451 100 | 99.48 |
| 23 | 83 895 300 | 102 296 100 | 702 262 900 | 888 454 300 | 99.75 |
| 31 | 78 060 300 | 102 064 000 | 709 401 600 | 889 525 900 | 100.00 |
| November 8 | 63 565 400 | 100 267 700 | 702 179 000 | 866 012 100 | 100.00 |
| 15 | 48 565 400 | 96 835 600 | 704 398 600 | 849 799 600 | 100.00 |
| 23 | 50 177 000 | 97 352 300 | 708 143 400 | 855 672 700 | 100.00 |
| 30 | 49 449 100 | 88 915 900 | 679 323 600 | 817 688 600 | 100.00 |
| December 8 | 52 855 100 | 88 975 200 | 663 692 000 | 805 522 300 | 100.00 |
| 15 | 50 043 600 | 99 074 700 | 635 882 400 | 785 000 700 | 100.00 |
| 23 | 50 254 400 | 105 278 400 | 605 911 100 | 761 443 900 | 100.00 |
| 30 | 50 511 400 | 90 325 600 | 574 760 100 | 715 597 100 | 100.00 |
| Högst <i>Maximum</i> } | ^{8/7} 107 738 800 | ^{23/3} 123 390 000 | ^{22/7} 752 230 500 | ^{8/7} 969 313 600 | ^{31/10} 100.00 |
| Lägst <i>Minimum</i> } | ^{15/11} 48 565 400 | ^{30/11} 88 915 900 | ^{30/12} 574 760 100 | ^{30/12} 715 597 100 | ^{7/1} 71.91 |
| Spänning <i>Ecart</i> } | 59 173 400 | 34 474 100 | 177 470 400 | 253 716 500 | 28.09 |
| Medeltal <i>Moyenne</i> } | 82 084 900 | 106 782 000 | 683 633 700 | 872 500 600 | 92.43 |

låning och obligationsförråd år 1933.

Finlande et stock d'obligations en 1933. — Suite.

| Rediskonterade växlar. <i>Effjets réescomptés.</i> | | Total utlåning (kol. 5 + 7). <i>Prêts intérieurs, total (col. 5 + 7).</i> | Obligationer i finskt mynt. <i>Obligations en monnaie finlandaise.</i> | Obligationer i utländskt mynt. <i>Obligations négociables à l'étranger.</i> | Datum. <i>Date.</i> | |
|---|--|---|---|--|------------------------------|----|
| Belopp. <i>Montant.</i> | I procent av totala utlåningen (kol. 9). <i>Pour-cent du total des prêts intérieurs (col. 9).</i> | | | | | |
| 7 | 8 | 9 | 10 | 11 | 12 | |
| Mk. | 0/0 | Mk. | Mk. | Mk. | | |
| 33 792 500 | 3.59 | 940 215 400 | 83 797 400 | 207 902 800 | Augusti | 8 |
| 25 176 900 | 2.78 | 906 063 400 | 83 902 300 | 193 645 200 | | 15 |
| 18 227 500 | 2.06 | 885 812 700 | 83 902 300 | 197 918 200 | | 23 |
| 13 166 100 | 1.50 | 875 626 600 | 83 902 300 | 198 084 900 | | 31 |
| 10 910 000 | 1.25 | 873 175 100 | 83 836 600 | 202 585 500 | September | 8 |
| 9 593 000 | 1.14 | 843 436 100 | 84 456 300 | 199 144 100 | | 15 |
| 8 813 400 | 0.98 | 895 584 600 | 82 956 300 | 202 242 700 | | 23 |
| 5 625 500 | 0.63 | 895 027 400 | 74 992 100 | 203 724 500 | | 30 |
| 4 958 900 | 0.56 | 888 494 200 | 71 792 700 | 200 067 200 | Oktober | 7 |
| 4 571 400 | 0.52 | 882 022 500 | 71 792 700 | 200 747 200 | | 14 |
| 2 265 700 | 0.25 | 890 720 000 | 72 392 700 | 200 747 200 | | 23 |
| — | — | 889 525 900 | 72 992 700 | 200 747 200 | | 31 |
| — | — | 866 012 100 | 72 552 700 | 203 112 700 | November | 8 |
| — | — | 849 799 600 | 72 682 700 | 214 313 600 | | 15 |
| — | — | 855 672 700 | 72 682 700 | 214 114 600 | | 23 |
| — | — | 817 688 600 | 72 682 700 | 215 513 400 | | 30 |
| — | — | 805 522 300 | 72 677 700 | 217 987 400 | December | 8 |
| — | — | 785 000 700 | 72 677 700 | 219 485 700 | | 15 |
| — | — | 761 443 900 | 72 677 700 | 218 674 300 | | 23 |
| — | — | 715 597 100 | 69 844 900 | 245 764 100 | | 30 |
| ^{7/1} 339 717 500 | ^{7/1} 28.09 | ^{7/1} 1 209 491 400 | ^{8/6} 99 048 200 | ^{30/12} 245 764 100 | { Högst <i>Maximum</i> | |
| ^{31/10} — | ^{31/10} — | ^{30/12} 715 597 100 | ^{31/1} 64 157 700 | ^{15/8} 193 645 200 | { Lägst <i>Minimum</i> | |
| 339 717 500 | 28.09 | 493 894 300 | 34 890 500 | 52 118 900 | { Spänning <i>Ecart</i> | |
| 71 439 100 | 7.57 | 943 939 700 | 77 797 500 | 214 564 000 | { Medeltal <i>Moyenne</i> | |

**22. Finlands Banks inhemska ut-
Prêts intérieurs accordés par la Banque de**

| Månad. <i>Mois.</i> | 1 9 2 6 | | 1 9 2 7 | |
|------------------------|----------------------------|--|----------------------------|--|
| | Belopp. <i>Montant.</i> | Ökning (+) eller minskning (—). <i>Augmentation (+) ou diminution (—).</i> | Belopp. <i>Montant.</i> | Ökning (+) eller minskning (—). <i>Augmentation (+) ou diminution (—).</i> |
| 1 | 2 | 3 | 4 | 5 |
| | Mk. | Mk. | Mk. | Mk. |
| Januari | 477 660 900 | — 1 240 100 | 627 043 600 | — 27 324 500 |
| Februari | 567 051 500 | + 89 390 600 | 637 507 600 | + 10 464 000 |
| Mars | 600 461 200 | + 33 409 700 | 654 601 200 | + 17 093 600 |
| April | 594 774 200 | — 5 687 000 | 698 857 700 | + 44 256 500 |
| Maj | 623 290 100 | + 28 515 900 | 721 224 900 | + 22 367 200 |
| Juni | 735 401 600 | +112 111 500 | 778 238 600 | + 57 013 700 |
| Juli | 649 588 800 | — 85 812 800 | 775 842 400 | — 2 396 200 |
| Augusti | 596 715 900 | — 52 872 900 | 729 426 900 | — 46 415 500 |
| September | 602 713 300 | + 5 997 400 | 696 557 300 | — 32 869 600 |
| Oktober | 653 876 200 | + 51 162 900 | 697 378 900 | + 821 600 |
| November | 672 149 300 | + 18 273 100 | 755 765 100 | + 58 386 200 |
| December | 654 368 100 | — 17 781 200 | 810 254 700 | + 54 489 600 |

| Månad. <i>Mois.</i> | 1 9 3 0 | | 1 9 3 1 | |
|------------------------|----------------------------|--|----------------------------|--|
| | Belopp. <i>Montant.</i> | Ökning (+) eller minskning (—). <i>Augmentation (+) ou diminution (—).</i> | Belopp. <i>Montant.</i> | Ökning (+) eller minskning (—). <i>Augmentation (+) ou diminution (—).</i> |
| 11 | 12 | 13 | 14 | 15 |
| | Mk. | Mk. | Mk. | Mk. |
| Januari | 1 307 939 800 | — 73 719 600 | 855 681 700 | — 79 191 100 |
| Februari | 1 372 125 900 | + 64 186 100 | 833 341 500 | — 22 340 200 |
| Mars | 1 261 074 500 | —111 051 400 | 824 191 800 | — 9 149 700 |
| April | 1 041 702 900 | —219 371 600 | 756 268 000 | — 67 923 800 |
| Maj | 903 292 300 | —138 410 600 | 797 811 200 | + 41 543 200 |
| Juni | 840 799 600 | — 62 492 700 | 772 979 400 | — 24 831 800 |
| Juli | 757 206 100 | — 83 593 500 | 736 739 500 | — 36 239 900 |
| Augusti | 702 795 100 | — 54 411 000 | 767 381 900 | + 30 642 400 |
| September | 699 414 200 | — 3 380 900 | 878 625 700 | +111 243 800 |
| Oktober | 761 635 000 | + 62 220 800 | 1 157 222 300 | +278 596 600 |
| November | 868 961 300 | +107 326 300 | 1 348 811 100 | +191 588 800 |
| December | 934 872 800 | + 65 911 500 | 1 309 171 000 | — 39 640 100 |

låning vid utgången av varje månad åren 1926—1933.

Finlande à la fin de chaque mois en 1926—1933.

| 1 9 2 8 | | 1 9 2 9 | | Månad. <i>Mois.</i> |
|----------------------------|--|----------------------------|--|------------------------|
| Belopp. <i>Montant.</i> | Ökning (+) eller minskning (—). <i>Augmentation (+) ou diminution (—).</i> | Belopp. <i>Montant.</i> | Ökning (+) eller minskning (—). <i>Augmentation (+) ou diminution (—).</i> | |
| 6 | 7 | 8 | 9 | |
| Mk. | Mk. | Mk. | Mk. | |
| 850 218 000 | + 39 963 300 | 1 396 172 200 | —159 827 600 | Januari |
| 913 631 800 | + 63 413 800 | 1 516 720 800 | +120 548 600 | Februari |
| 952 302 200 | + 38 670 400 | 1 500 685 500 | — 16 035 300 | Mars |
| 1 032 078 800 | + 79 776 600 | 1 476 661 200 | — 24 024 300 | April |
| 1 079 711 100 | + 47 632 300 | 1 515 361 900 | + 38 700 700 | Maj |
| 1 186 222 800 | +106 511 700 | 1 533 005 000 | + 17 643 100 | Juni |
| 1 136 857 000 | — 49 365 800 | 1 525 616 600 | — 7 388 400 | Juli |
| 1 276 160 000 | +139 303 000 | 1 521 984 300 | — 3 632 300 | Augusti |
| 1 359 730 400 | + 83 570 400 | 1 464 273 700 | — 57 710 600 | September |
| 1 384 659 500 | + 24 929 100 | 1 410 773 800 | — 53 499 900 | Oktober |
| 1 473 701 000 | + 89 041 500 | 1 432 282 700 | + 21 508 900 | November |
| 1 555 999 800 | + 82 298 800 | 1 381 659 400 | — 50 623 300 | December |

| 1 9 3 2 | | 1 9 3 3 | | Månad. <i>Mois.</i> |
|----------------------------|--|----------------------------|--|------------------------|
| Belopp. <i>Montant.</i> | Ökning (+) eller minskning (—). <i>Augmentation (+) ou diminution (—).</i> | Belopp. <i>Montant.</i> | Ökning (+) eller minskning (—). <i>Augmentation (+) ou diminution (—).</i> | |
| 16 | 17 | 18 | 19 | |
| Mk. | Mk. | Mk. | Mk. | |
| 1 128 751 000 | —180 420 000 | 1 057 767 400 | —160 478 500 | Januari |
| 1 059 922 400 | — 68 828 600 | 970 098 600 | — 87 668 800 | Februari |
| 972 806 600 | — 87 115 800 | 994 056 900 | + 23 958 300 | Mars |
| 945 116 400 | — 27 690 200 | 962 808 800 | — 31 248 100 | April |
| 944 015 500 | — 1 100 900 | 957 866 800 | — 4 942 000 | Maj |
| 950 461 300 | + 6 445 800 | 964 668 200 | + 6 801 400 | Juni |
| 992 804 500 | + 42 343 200 | 942 139 100 | — 22 529 100 | Juli |
| 1 023 775 600 | + 30 971 100 | 875 626 600 | — 66 512 500 | Augusti |
| 1 172 989 600 | +149 214 000 | 895 027 400 | + 19 400 800 | September |
| 1 219 599 700 | + 46 610 100 | 889 525 900 | — 5 501 500 | Oktober |
| 1 259 030 900 | + 39 431 200 | 817 688 600 | — 71 837 300 | November |
| 1 218 245 900 | — 40 785 000 | 715 597 100 | —102 091 500 | December |

23. Omsättningen vid Finlands

Mouvement général de la Banque de Finlande au

| Kontor. ¹⁾ Succursale. ¹⁾ | Kassa. Mouvement des caisses. | | | Inhemska växlar. Effets. | | | | Hypotekslån. Prêts hypothécaires. | |
|--|----------------------------------|-----------|-----------------------|---|-----------|--|-----------|--------------------------------------|-----------|
| | Belopp. Montants | | Procent. Pourcent. | Direkt. diskonterade. Effets directement escomptés. | | Rediskonterade. Effets réescomptés. | | | |
| 1 | 2 | | 3 | 4 | | 5 | | 6 | |
| 1933 | Mk. | p. | 0/0 | Mk. | p. | Mk. | p. | Mk. | p. |
| Åbo | 2 555 116 642 | 86 | 3.6 | 49 366 540 | 75 | 49 070 267 | 60 | 7 573 600 | — |
| Björneborg | 1 282 703 982 | 56 | 1.8 | 183 074 981 | 50 | 2 949 195 | 90 | 658 000 | — |
| Wasa | 2 451 479 748 | 81 | 3.5 | 130 549 988 | 05 | 23 423 615 | 40 | 100 000 | — |
| Uleåborg | 2 499 609 751 | 14 | 3.5 | 19 208 960 | 25 | 6 090 481 | 40 | 337 500 | — |
| Kuopio | 790 476 470 | 18 | 1.1 | 45 574 555 | 20 | 15 008 282 | 35 | 1 830 400 | — |
| Joensuu | 457 485 035 | 70 | 0.6 | 17 464 119 | 55 | 2 374 292 | 05 | 221 625 | — |
| Sordavala | 542 059 625 | 40 | 0.8 | 84 677 553 | 60 | 3 250 721 | 05 | 27 640 | — |
| Wiborg | 4 600 227 536 | 55 | 6.5 | 475 158 461 | 70 | 32 935 011 | 45 | 19 055 400 | — |
| St. Michel | 562 231 735 | 65 | 0.8 | 7 722 708 | 70 | 5 955 583 | 50 | 45 900 | — |
| Tammerfors | 2 222 485 111 | 26 | 3.1 | 215 985 668 | 05 | 26 501 017 | 70 | 1 145 000 | — |
| Tavastehus | 530 955 694 | 80 | 0.8 | 20 195 201 | 65 | 8 773 712 | 60 | — | — |
| Jyväskylä | 788 569 516 | 69 | 1.1 | 242 383 766 | 50 | 9 639 014 | 60 | 166 500 | — |
| Kotka | 763 940 614 | 05 | 1.1 | 12 854 726 | 45 | 2 027 021 | — | 7 920 | — |
| Summa } Total } | 20 047 341 465 | 65 | 28.3 | 1 504 217 231 | 95 | 192 998 216 | 60 | 31 169 485 | — |
| Huvudkontoret } Siège central } | 50 829 484 513 | 21 | 71.7 | 4 476 426 859 | 90 | 849 734 583 | 45 | 721 100 240 | 85 |
| Totalsumma } Total général } | 70 876 825 978 | 86 | 100.0 | 5 980 644 091 | 85 | 1 042 732 800 | 05 | 752 269 725 | 85 |
| 1932 | 71 774 008 239 | 62 | — | 5 905 505 036 | 39 | 2 827 671 456 | 62 | 636 781 931 | — |
| 1931 | 69 315 150 673 | 64 | — | 5 372 564 001 | 30 | 2 505 083 020 | 91 | 246 253 825 | — |
| 1930 | 76 822 122 023 | 71 | — | 5 783 716 936 | — | 2 153 444 539 | 98 | 153 198 800 | — |
| 1929 | 82 331 798 214 | 02 | — | 6 277 711 724 | 79 | 6 415 967 955 | 04 | 290 420 900 | — |
| 1928 | 90 607 087 223 | 54 | — | 6 765 046 874 | 31 | 3 248 806 112 | 24 | 196 494 050 | — |
| 1927 | 76 932 589 716 | 16 | — | 5 043 144 751 | 86 | 463 570 380 | 67 | 119 931 701 | — |
| 1926 | 64 758 742 163 | 54 | — | 4 105 487 053 | 51 | 1 204 682 665 | 31 | 81 092 900 | — |
| 1925 | 59 190 769 333 | 30 | — | 3 027 759 884 | 29 | 1 674 625 778 | 97 | 71 154 552 | — |
| 1924 | 69 116 308 113 | 05 | — | 3 477 100 682 | 79 | 4 794 193 707 | 81 | 18 741 000 | — |
| 1923 | 63 278 077 709 | 87 | — | 3 678 511 603 | 31 | 3 407 321 502 | 83 | 79 101 803 | 81 |
| 1922 | 49 960 846 849 | 83 | — | 3 427 162 432 | 11 | 3 157 783 293 | 19 | 130 169 969 | 85 |

¹⁾ Dessutom har Banken agenturer i Rovaniemi och Kajana. Outre ces succursales la Banque a des agences en

Banks huvud- och filialkontor åren 1922—1933.

siège central et dans les succursales en 1922—1933.

| Kassakreditiv. <i>Crédits de caisse.</i> | | Upp- och avskriv- ningsräkning. <i>Comptes courants.</i> | | Postremissväxlar. <i>Mandats émis par la Banque.</i> | | Summa (kol. 4—9). <i>Total (col. 4—9).</i> | | | | Kontor. ¹⁾ <i>Succursale.¹⁾</i> |
|---|-----------|--|-----------|---|-----------|---|-----------|---|----------------------------------|--|
| | | | | | | Belopp. <i>Montant.</i> | | Pro- cent. <i>Pour- cent.</i> | | |
| 7 | | 8 | | 9 | | 10 | | 11 | 12 | |
| Mk. | p. | Mk. | p. | Mk. | p. | Mk. | p. | 0/0 | 1933 | |
| 36 428 350 | 50 | 1 599 123 749 | 54 | 33 260 277 | 95 | 1 774 822 786 | 34 | 3.7 | Turku | |
| 13 948 872 | 15 | 581 869 963 | 13 | 89 579 307 | 95 | 872 080 320 | 63 | 1.8 | Pori | |
| 20 383 056 | 30 | 1 538 751 994 | 09 | 112 218 973 | 25 | 1 830 427 627 | 09 | 3.8 | Vaasa | |
| 44 681 641 | 70 | 1 617 694 033 | 73 | 262 865 377 | 85 | 1 950 877 994 | 93 | 4.1 | Oulu | |
| 30 613 482 | 55 | 423 518 557 | 95 | 42 173 528 | 80 | 558 718 806 | 85 | 1.2 | Kuopio | |
| 52 970 287 | 35 | 192 383 037 | 05 | 19 851 004 | 95 | 285 264 365 | 95 | 0.6 | Joensuu | |
| 21 378 881 | 75 | 194 099 119 | 14 | 15 177 669 | 30 | 318 611 584 | 84 | 0.7 | Sortavala | |
| 60 626 564 | 85 | 2 661 894 413 | 83 | 167 763 304 | 80 | 3 417 433 156 | 63 | 7.2 | Viipuri | |
| 11 012 500 | — | 221 090 000 | — | 62 902 442 | 15 | 308 729 134 | 35 | 0.6 | Mikkeli | |
| 84 851 147 | 94 | 1 119 793 495 | 25 | 55 974 813 | 61 | 1 504 251 142 | 55 | 3.2 | Tampere | |
| — | — | 220 968 131 | 40 | 103 696 247 | 83 | 353 633 293 | 48 | 0.7 | Hämeenlinna | |
| 39 799 179 | 45 | 219 955 270 | 65 | 36 346 861 | 80 | 548 290 593 | — | 1.1 | Jyväskylä | |
| 13 983 000 | — | 418 526 974 | 70 | 8 689 139 | 20 | 456 088 781 | 35 | 1.0 | Kotka | |
| 430 676 964 | 54 | 11 009 668 740 | 46 | 1 010 498 949 | 44 | 14 179 229 587 | 99 | 29.7 | { Summa Total | |
| 1 366 609 537 | 29 | 25 284 488 963 | 02 | 790 460 514 | 04 | 33 488 820 698 | 55 | 70.3 | { Huvudkontoret Siège central | |
| 1 797 286 501 | 83 | 36 294 157 703 | 48 | 1 800 959 463 | 48 | 47 668 050 286 | 54 | 100.0 | { Totalsumma Total général | |
| 1 976 853 676 | 85 | 35 602 241 831 | 24 | 1 819 985 694 | 43 | 48 769 039 626 | 53 | — | 1932 | |
| 2 232 960 304 | 17 | 34 386 916 379 | 43 | 2 192 218 415 | 64 | 46 935 995 946 | 45 | — | 1931 | |
| 2 458 273 340 | 27 | 39 932 602 846 | 39 | 2 689 312 920 | 44 | 53 170 549 383 | 08 | — | 1930 | |
| 2 686 207 811 | 63 | 42 632 622 541 | 39 | 2 875 973 953 | 03 | 61 178 904 885 | 88 | — | 1929 | |
| 2 461 462 434 | 81 | 48 308 038 330 | 17 | 3 389 604 254 | 17 | 64 369 452 055 | 70 | — | 1928 | |
| 1 047 802 579 | 27 | 43 595 830 081 | 16 | 3 027 480 656 | 53 | 53 297 760 150 | 49 | — | 1927 | |
| 595 015 997 | 89 | 36 883 223 113 | 80 | 2 321 405 303 | 28 | 45 190 907 033 | 79 | — | 1926 | |
| 195 559 502 | 34 | 35 620 899 969 | 05 | 2 062 302 319 | 89 | 42 652 302 006 | 54 | — | 1925 | |
| 142 249 201 | 17 | 39 349 187 098 | 10 | 1 600 030 063 | 50 | 49 381 501 753 | 37 | — | 1924 | |
| 52 646 802 | 52 | 35 995 434 299 | 02 | 1 049 986 074 | 36 | 44 263 002 085 | 85 | — | 1923 | |
| 58 373 285 | 50 | 29 162 256 515 | 11 | 881 358 479 | 57 | 36 817 103 975 | 33 | — | 1922 | |

Rovaniemi et Kajana.

24. Finlands Banks ställning vid

Bilan de la Banque de Finlande

| TILLGÅNGAR. A C T I F. | 1 9 3 1 | | 1 9 3 2 | | 1 9 3 3 | |
|--|---------------------------|-----------|---------------------------|-----------|----------------------|-----------|
| | Mk. | p. | Mk. | p. | Mk. | p. |
| Ordinarie täckning: <i>Couverture ordinaire:</i> | | | | | | |
| Guldkassa) <i>Encaisse or</i> | 303 701 231 | 24 | 304 375 841 | 24 | 322 612 550 | 77 |
| Korrespondenter i utlandet) <i>Comptes courants à l'étranger</i> | ¹⁾ 412 534 833 | 65 | ²⁾ 505 163 459 | 55 | 954 005 084 | 22 |
| Supplementär täckning: <i>Couverture supplémentaire:</i> | | | | | | |
| Växlar i utländskt mynt) <i>Effets payables à l'étranger</i> | 204 429 867 | 90 | 235 988 769 | 20 | 371 031 551 | 95 |
| Banksedlar och kuponger i utländskt mynt) <i>Billets de banque et coupons négociables à l'étranger</i> | 2 444 242 | 05 | 1 592 537 | 45 | 1 738 865 | 95 |
| Växlar i finskt mynt) <i>Effets payables en Finlande</i> | 1 084 649 694 | 62 | 1 002 729 733 | 30 | 574 760 080 | 75 |
| Övriga tillgångar: <i>Autres actifs:</i> | | | | | | |
| Hypotekslån) <i>Prêts hypothécaires</i> | 126 450 026 | — | 99 745 827 | — | 50 511 411 | 15 |
| Kassakreditiv) <i>Crédits de caisse</i> | 98 071 279 | 27 | 115 770 385 | 64 | 90 325 591 | 69 |
| Obligationer i finskt mynt) <i>Obligations en monnaie finlandaise</i> | 65 950 758 | — | 64 648 654 | — | 69 844 854 | — |
| Obligationer i utländskt mynt) <i>Obligations négociables à l'étranger</i> | 292 881 687 | — | 236 392 650 | 40 | 245 764 116 | — |
| Privatbankers anvisningar) <i>Chèques tirés par les banques privées</i> | 64 766 646 | 70 | 60 047 807 | 50 | 25 639 884 | 47 |
| Finskt aluminiumbronsmynt) <i>Monnaie de bronze d'aluminium finlandaise</i> | 36 315 840 | — | 18 577 905 | — | 12 224 730 | — |
| Finskt nickelmünt) <i>Monnaie de nickel finlandaise</i> | 7 736 850 | — | 8 908 356 | 75 | 9 312 218 | 25 |
| Finskt kopparmynt) <i>Monnaie de cuivre finlandaise</i> | 252 398 | 63 | 347 835 | 84 | 214 800 | 83 |
| Bankfastigheter) <i>Immeubles</i> | 12 000 000 | — | 12 000 000 | — | 12 000 000 | — |
| Inventarier) <i>Mobilier</i> | 100 | — | 100 | — | 100 | — |
| Övriga tillgångar) <i>Divers</i> | 103 256 874 | 97 | 119 833 064 | 30 | 163 534 465 | 35 |
| Upplupna räntor) <i>Intérêts courus</i> | 4 541 887 | 85 | 5 412 929 | 40 | 7 899 698 | 45 |
| Summa Total | 2 819 984 217 | 88 | 2 791 535 856 | 57 | 2 911 420 003 | 83 |

¹⁾Här ingår ett kreditiv i utlandet lydande å 95 500 000 mk. *Y compris un crédit à l'étranger de 95 500 000 marcs.*²⁾Här ingår ett kreditiv i utlandet lydande å 191 000 000 mk. *Y compris un crédit à l'étranger de 191 000 000 marcs.*

utgången av åren 1931—1933.

à la fin des exercices 1931—1933.

| SKULDER. P A S S I F. | 1 9 3 1 | | 1 9 3 2 | | 1 9 3 3 | |
|--|----------------------|-----------|----------------------|-----------|----------------------|-----------|
| | Mk. | p. | Mk. | p. | Mk. | p. |
| Vid anfordran betalbara förbindelser: <i>Engagements à vue:</i> | | | | | | |
| Utelöpande sedlar <i>Billets en circulation</i> | 1 292 914 630 | — | 1 085 262 171 | — | 1 183 642 719 | — |
| Upp- och avskrivningsräkning <i>Comptes courants</i> | 51 268 639 | 23 | 62 784 426 | 95 | 327 081 315 | 30 |
| Statsverkets upp- och avskrivningsräkning <i>Comptes courants du Trésor</i> | 55 930 058 | 82 | 91 658 212 | 24 | 55 344 708 | 15 |
| Postremissväxlar <i>Mandats émis par la Banque</i> | 15 447 195 | 49 | 27 385 985 | 23 | 6 599 343 | 75 |
| Inkassoväxlar <i>Effets à l'encaissement</i> | 893 524 | 50 | 132 894 | 45 | 135 762 | 60 |
| Kreditiv i utlandet <i>Crédit à l'étranger</i> | 95 500 000 | — | 191 000 000 | — | — | — |
| Korrespondenter i utlandet <i>Comptes courants à l'étranger</i> | 32 784 836 | 14 | 6 734 319 | 68 | 2 839 533 | 98 |
| Diverse räkningar <i>Divers</i> | 10 083 936 | 64 | 1 225 952 | 54 | 8 019 350 | 38 |
| Grundfond <i>Capital</i> | 1 000 000 000 | — | 1 000 000 000 | — | 1 000 000 000 | — |
| Reservfond <i>Fonds de réserve</i> | 142 167 309 | 21 | 197 526 353 | 18 | 203 351 794 | 48 |
| Värdet av bankfastigheter och inventarier <i>Immeubles et mobilier</i> | 12 000 100 | — | 12 000 100 | — | 12 000 100 | — |
| Odisponerade vinstmedel <i>Bénéfices non employés</i> | 275 899 | 91 | 634 943 | 88 | — | — |
| Vinst- och förlusträkning <i>Compte profits et pertes</i> | 110 718 087 | 94 | 115 190 497 | 42 | 112 405 376 | 19 |
| Summa <i>Total</i>) | 2 819 984 217 | 88 | 2 791 535 856 | 57 | 2 911 420 003 | 83 |
| SEDELUTGIVNING. <i>EMISSION DE BILLETS.</i> | | | | | | |
| Sedelutgivningsrätt: <i>Droit d'émission:</i> | | | | | | |
| Guldkassa och korrespondenter i utlandet <i>Encaisse or et comptes courants à l'étranger</i> | 716 236 064 | 89 | 809 539 300 | 79 | 1 276 617 634 | 99 |
| Sedelutgivningsrätt därutöver <i>Droit d'émission supplémentaire</i> | 1 200 000 000 | — | 1 200 000 000 | — | 1 200 000 000 | — |
| Summa <i>Total</i>) | 1 916 236 064 | 89 | 2 009 539 300 | 79 | 2 476 617 634 | 99 |
| Begagnad sedelutgivningsrätt: <i>Droit d'émission utilisé:</i> | | | | | | |
| Utelöpande sedlar <i>Billets en circulation</i> | 1 292 914 630 | — | 1 085 262 171 | — | 1 183 642 719 | — |
| Övriga vid anfordran betalbara förbindelser <i>Autres engagements à vue</i> | 261 908 190 | 82 | 380 921 791 | 09 | 400 020 014 | 16 |
| Å beviljade kassakreditiv inestående <i>Montant non utilisé des crédits de caisse consentis</i> | 55 247 220 | 73 | 51 294 614 | 36 | 73 699 408 | 31 |
| Summa begagnad sedelutgivningsrätt <i>Droit total d'émission utilisé</i>) | 1 610 070 041 | 55 | 1 517 478 576 | 45 | 1 657 362 141 | 47 |
| Sedelutgivningsreserv: <i>Réserve d'émission de billets:</i> | | | | | | |
| Omedelbart disponibel <i>Disponible immédiatement</i> | 306 166 023 | 34 | 492 060 724 | 34 | 566 785 992 | 17 |
| Av ökad supplementär täckning beroende <i>Dépendant de l'augmentation de la couverture supplémentaire</i>) | — | — | — | — | 252 469 501 | 35 |
| Summa sedelutgivningsreserv <i>Réserve totale d'émission de billets</i>) | 306 166 023 | 34 | 492 060 724 | 34 | 819 255 493 | 52 |
| Summa <i>Total</i>) | 1 916 236 064 | 89 | 2 009 539 300 | 79 | 2 476 617 634 | 99 |

25. Finlands Banks vinst- och

Compte profits et pertes de la

| | | 1 9 2 6 | | 1 9 2 7 | | 1 9 2 8 | |
|-------------------|--|--------------------|-----------|--------------------|-----------|--------------------|-----------|
| 1 | | 2 | | 3 | | 4 | |
| | | Mk. | p. | Mk. | p. | Mk. | p. |
| INKOMSTER. | | | | | | | |
| <i>RECETTES.</i> | | | | | | | |
| 1 | Intressen å inhemsk utlåning <i>Intérêts sur les avances en Finlande</i> } | 50 104 045 | 93 | 55 500 265 | 06 | 79 954 171 | 26 |
| 2 | Intressen å kontokuranter i utlandet <i>Intérêts sur comptes courants à l'étranger</i> } | 48 266 058 | 46 | 43 583 842 | 09 | 44 142 145 | 89 |
| 3 | Intressen å obligationer <i>Intérêts sur obligations</i> } | 25 703 554 | 63 | 28 786 283 | 19 | 30 676 168 | 05 |
| 4 | Agio <i>Agio</i> } | 9 436 744 | 13 | 9 197 659 | 51 | 6 594 619 | 91 |
| 5 | Provisioner <i>Commissions</i> } | 7 793 244 | 68 | 6 959 860 | 82 | 8 062 796 | 18 |
| 6 | Influtna osäkra fordringar <i>Rentrées sur créances douteuses</i> } | 28 158 | 83 | 7 244 | 58 | 23 633 | 57 |
| | Summa <i>Total</i> } | 141 331 806 | 66 | 144 035 155 | 25 | 169 453 534 | 86 |
| UTGIFTER. | | | | | | | |
| <i>DÉPENSES.</i> | | | | | | | |
| 7 | Löner och arvoden <i>Personnel</i> } | 7 310 250 | 51 | 7 331 032 | 60 | 7 371 636 | 02 |
| 8 | Pensioner <i>Pensions</i> } | 358 901 | 83 | 432 132 | 88 | 481 866 | 70 |
| 9 | Bankfullmäktiges arvoden och expenser <i>Honoraires et frais des Délégués de la Chambre des Députés</i> } | 118 366 | 04 | 121 879 | 33 | 145 183 | 16 |
| 10 | Sedeltillverkningen <i>Fabrication des billets de banque</i> } | 3 005 870 | 16 | 3 489 924 | 57 | 3 504 427 | 25 |
| 11 | Diverse omkostnader <i>Divers</i> } | 1 947 194 | 78 | 2 013 197 | 29 | 1 994 523 | 79 |
| 12 | Nedskattning av obligationer och aktier <i>Déduction sur obligations et actions</i> } | 20 971 265 | 13 | 13 707 832 | 14 | 11 850 697 | 72 |
| 13 | Avskrivning å bankfastigheterna <i>Dépréciation des immeubles de la Banque</i> } | 464 000 | — | 209 906 | 20 | — | — |
| 14 | Avskrivning å inventarierna <i>Dépréciation du mobilier de la Banque</i> } | 49 980 | 90 | 64 592 | 50 | 81 059 | 30 |
| | Summa <i>Total</i> } | 34 225 829 | 35 | 27 370 497 | 51 | 25 429 393 | 94 |
| 15 | NETTOVINST <i>Bénéfice net</i> } | 107 105 977 | 31 | 116 664 657 | 74 | 144 024 140 | 92 |
| | Totalsumma <i>Total général</i> } | 141 331 806 | 66 | 144 035 155 | 25 | 169 453 534 | 86 |

förlusträkning åren 1926—1933.

Banque de Finlande en 1926—1933.

| 1 9 2 9 | | 1 9 3 0 | | 1 9 3 1 | | 1 9 3 2 | | 1 9 3 3 | | |
|--------------------|-----------|--------------------|-----------|--------------------|-----------|--------------------|-----------|--------------------|-----------|----|
| 5 | | 6 | | 7 | | 8 | | 9 | | |
| Mk. | p. | Mk. | p. | Mk. | p. | Mk. | p. | Mk. | p. | |
| 112 100 294 | 95 | 72 691 880 | 59 | 67 889 463 | 57 | 88 336 630 | 20 | 63 850 885 | 72 | 1 |
| 30 401 030 | 95 | 32 220 888 | 77 | 26 458 357 | 30 | 27 969 942 | 29 | 17 157 434 | 35 | 2 |
| 31 045 448 | 70 | 32 690 549 | 82 | 35 954 900 | 80 | 36 018 657 | 95 | 36 020 338 | 15 | 3 |
| 4 318 026 | 02 | 12 482 015 | 47 | 8 090 582 | 48 | 8 045 738 | 73 | 1 122 441 | 59 | 4 |
| 7 879 683 | 40 | 7 226 929 | 84 | 8 614 898 | 26 | 9 861 752 | 48 | 7 790 039 | 14 | 5 |
| 5 250 | 34 | 28 339 | 20 | 413 | 35 | 7 083 | 55 | — | — | 6 |
| 185 749 734 | 36 | 157 340 603 | 69 | 147 008 615 | 76 | 170 239 805 | 20 | 125 941 138 | 95 | |
| 7 603 738 | 55 | 8 207 164 | 20 | 8 279 639 | 15 | 8 293 314 | 15 | 8 323 841 | 30 | 7 |
| 522 739 | 85 | 657 490 | 50 | 631 853 | 80 | 604 045 | 60 | 632 823 | 95 | 8 |
| 153 886 | 80 | 150 267 | 65 | 153 280 | — | 160 472 | 85 | 162 620 | 95 | 9 |
| 3 326 488 | 65 | 3 296 355 | 40 | 3 306 873 | 60 | 1 608 226 | 55 | 1 804 481 | 35 | 10 |
| 2 016 327 | 03 | 2 055 517 | 22 | 1 931 873 | 07 | 2 642 917 | 68 | 2 602 785 | 71 | 11 |
| 21 306 895 | 60 | 12 308 384 | 55 | 21 972 970 | 70 | 41 708 833 | 45 | — | — | 12 |
| — | — | — | — | — | — | — | — | — | — | 13 |
| 79 549 | 35 | 113 624 | 35 | 14 037 | 50 | 31 497 | 50 | 9 209 | 50 | 14 |
| 35 009 625 | 83 | 26 788 803 | 87 | 36 290 527 | 82 | 55 049 307 | 78 | 13 535 762 | 76 | |
| 150 740 108 | 53 | 130 551 799 | 82 | 110 718 087 | 94 | 115 190 497 | 42 | 112 405 376 | 19 | 15 |
| 185 749 734 | 36 | 157 340 603 | 69 | 147 008 615 | 76 | 170 239 805 | 20 | 125 941 138 | 95 | |

26. Användningen av Finlands Banks

Répartition des bénéfices de la Banque

| År. <i>Année.</i> | Disponibel vinst vid årets ingång. <i>Bénéfices disponibles au commencement de l'exercice.</i> | | D ä r a v : | | | | | | | |
|----------------------|--|----|---|----|---|----|--|----|---|----|
| | | | Överfört till grundfonden. <i>Transféré au capital.</i> | | Överfört till reservfonden. <i>Transféré au fonds de réserve.</i> | | Använt till bank- fastigheter. <i>Dépenses de construction.</i> | | Använt till täckande av förlust. <i>Pour couvrir les pertes.</i> | |
| | 1 | 2 | 3 | | 4 | | 5 | | 6 | |
| | Mk. | p. | Mk. | p. | Mk. | p. | Mk. | p. | Mk. | p. |
| 1896 | 4 361 613 | 49 | — | — | 468 028 | 81 | 81 156 | 26 | — | — |
| 1897 | 6 258 709 | 70 | — | — | 513 443 | 01 | 125 000 | — | — | — |
| 1898 | 6 581 678 | 04 | — | — | 719 426 | 33 | — | — | — | — |
| 1899 | 7 649 531 | 65 | — | — | 802 498 | 44 | 49 650 | — | — | — |
| 1900 | 9 449 055 | 37 | — | — | 7 091 425 | 82 | — | — | — | — |
| 1901 | 6 081 776 | 19 | — | — | 1 388 792 | 29 | — | — | — | — |
| 1902 | 7 960 349 | 02 | — | — | 2 177 967 | 96 | 148 831 | 39 | — | — |
| 1903 | 9 434 112 | 10 | — | — | 2 251 567 | 51 | 34 420 | 92 | — | — |
| 1904 | 11 202 826 | 20 | — | — | 1 755 624 | 47 | — | — | — | — |
| 1905 | 13 464 903 | 46 | — | — | 5 000 000 | — | — | — | — | — |
| 1906 | 12 233 322 | 26 | — | — | — | — | — | — | — | — |
| 1907 | 17 789 470 | 65 | — | — | 10 000 000 | — | 660 000 | — | — | — |
| 1908 | 12 821 563 | 59 | — | — | 5 032 092 | 94 | — | — | — | — |
| 1909 | 7 896 406 | 02 | — | — | 7 679 691 | 62 | 216 714 | 40 | — | — |
| 1910 | 6 369 525 | 56 | — | — | 5 915 456 | 32 | 454 069 | 24 | — | — |
| 1911 | 8 119 392 | 49 | — | — | 7 943 613 | 36 | 175 779 | 13 | — | — |
| 1912 | 8 519 007 | 76 | — | — | 4 045 728 | 61 | 326 072 | 08 | — | — |
| 1913 | 11 552 566 | 42 | — | — | 4 552 566 | 42 | 403 256 | 98 | — | — |
| 1914 | 14 256 151 | 94 | — | — | 3 256 151 | 94 | 368 657 | 69 | — | — |
| 1915 | 16 133 282 | 35 | — | — | — | — | 329 725 | 02 | 11 803 557 | 33 |
| 1916 | 4 000 000 | — | — | — | — | — | — | — | — | — |
| 1917 | 8 198 316 | 52 | — | — | — | — | — | — | 8 198 316 | 52 |
| 1918 | — | — | — | — | — | — | — | — | — | — |
| 1919 | — | — | — | — | — | — | — | — | — | — |
| 1920 | 118 115 940 | 91 | 20 284 780 | 90 | 68 513 389 | 50 | — | — | 3 378 368 | 12 |
| 1921 | 101 018 591 | 16 | — | — | 24 193 896 | 67 | 2 497 498 | 75 | — | — |
| 1922 | 146 901 204 | 23 | — | — | 32 292 713 | 83 | 124 233 | 13 | 19 941 271 | 86 |
| 1923 | 39 505 065 | 72 | — | — | — | — | 6 000 000 | — | — | — |
| 1924 | 46 960 400 | 92 | — | — | — | — | — | — | — | — |
| 1925 | 112 334 029 | 92 | 111 651 395 | 25 | 682 634 | 67 | — | — | — | — |
| 1926 | 82 673 890 | 13 | — | — | 82 673 890 | 13 | — | — | — | — |
| 1927 | 107 105 977 | 31 | — | — | 107 105 977 | 31 | — | — | — | — |
| 1928 | 116 664 657 | 74 | — | — | 116 664 657 | 74 | — | — | — | — |
| 1929 | 144 024 140 | 92 | — | — | 144 024 140 | 92 | — | — | — | — |
| 1930 | 150 740 108 | 53 | — | — | 75 370 054 | 27 | — | — | — | — |
| 1931 | 130 921 854 | 08 | — | — | 65 645 954 | 17 | — | — | — | — |
| 1932 | 110 993 987 | 85 | — | — | 55 359 043 | 97 | — | — | — | — |
| 1933 | 115 825 441 | 30 | — | — | 5 825 441 | 30 | — | — | — | — |

vinstmedel åren 1896—1933.
de Finlande en 1896—1933.

| Dont: | | Odisponerade vinstmedel vid årets utgång. <i>Bénéfices non employés à la fin de l'exercice.</i> | | | | | | | | År. |
|---|----|--|---|--|--|--------------------|-----------|-------------|----|------|
| Använt till andra ändamål enligt Riksdagens beslut. <i>Affecté à d'autres emplois suivant la décision de la Diète.</i> | | Summa (kol. 3—7). <i>Total (col. 3—7).</i> | Från föregående år (kol. 2÷8). <i>Solde de l'exercice précédant (col. 2÷8).</i> | Årets vinst. <i>Bénéfice de l'exercice.</i> | Summa (kol. 9 + 10). <i>Total (col. 9 + 10).</i> | År. | | | | |
| 7 | 8 | 9 | 10 | 11 | 12 | | | | | |
| Mk. | p. | Mk. | p. | Mk. | p. | Mk. | p. | Mk. | p. | |
| 249 541 | — | 798 726 | 07 | 3 562 887 | 42 | 2 695 822 | 28 | 6 258 709 | 70 | 1896 |
| 1 841 901 | 69 | 2 480 344 | 70 | 3 778 365 | — | 2 803 313 | 04 | 6 581 678 | 04 | 1897 |
| 1 090 425 | 39 | 1 809 851 | 72 | 4 771 826 | 32 | 2 877 705 | 33 | 7 649 531 | 65 | 1898 |
| 756 921 | 61 | 1 609 070 | 05 | 6 040 461 | 60 | 3 408 593 | 77 | 9 449 055 | 37 | 1899 |
| — | — | 7 091 425 | 82 | 2 357 629 | 55 | 3 724 146 | 64 | 6 081 776 | 19 | 1900 |
| 899 011 | 76 | 2 287 804 | 05 | 3 793 972 | 14 | 4 166 376 | 88 | 7 960 349 | 02 | 1901 |
| — | — | 2 326 799 | 35 | 5 633 549 | 67 | 3 800 562 | 43 | 9 434 112 | 10 | 1902 |
| — | — | 2 285 988 | 43 | 7 148 123 | 67 | 4 054 702 | 53 | 11 202 826 | 20 | 1903 |
| — | — | 1 755 624 | 47 | 9 447 201 | 73 | 4 017 701 | 73 | 13 464 903 | 46 | 1904 |
| — | — | 5 000 000 | — | 8 464 903 | 46 | 3 768 418 | 80 | 12 233 322 | 26 | 1905 |
| — | — | — | — | 12 233 322 | 26 | 5 556 148 | 39 | 17 789 470 | 65 | 1906 |
| — | — | 10 660 000 | — | 7 129 470 | 65 | 5 692 092 | 94 | 12 821 563 | 59 | 1907 |
| 7 789 470 | 65 | 12 821 563 | 59 | — | — | 7 896 406 | 02 | 7 896 406 | 02 | 1908 |
| — | — | 7 896 406 | 02 | — | — | 6 369 525 | 56 | 6 369 525 | 56 | 1909 |
| — | — | 6 369 525 | 56 | — | — | 8 119 392 | 49 | 8 119 392 | 49 | 1910 |
| — | — | 8 119 392 | 49 | — | — | 8 519 007 | 76 | 8 519 007 | 76 | 1911 |
| — | — | 4 371 800 | 69 | 4 147 207 | 07 | 7 405 359 | 35 | 11 552 566 | 42 | 1912 |
| 1 000 000 | — | 5 955 823 | 40 | 5 596 743 | 02 | 8 659 408 | 92 | 14 256 151 | 94 | 1913 |
| 1 000 000 | — | 4 624 809 | 63 | 9 631 342 | 31 | 6 501 940 | 04 | 16 133 282 | 35 | 1914 |
| — | — | 12 133 282 | 35 | 4 000 000 | — | — | — | 4 000 000 | — | 1915 |
| — | — | — | — | 4 000 000 | — | 4 198 316 | 52 | 8 198 316 | 52 | 1916 |
| — | — | 8 198 316 | 52 | — | — | — | — | — | — | 1917 |
| — | — | — | — | — | — | — | — | — | — | 1918 |
| — | — | — | — | — | — | 118 115 940 | 91 | 118 115 940 | 91 | 1919 |
| — | — | 92 176 538 | 52 | 25 939 402 | 39 | 75 079 188 | 77 | 101 018 591 | 16 | 1920 |
| 25 939 402 | 39 | 52 630 797 | 81 | 48 387 793 | 35 | 98 513 410 | 88 | 146 901 204 | 23 | 1921 |
| 65 500 000 | — | 117 858 218 | 82 | 29 042 985 | 41 | 10 462 080 | 31 | 39 505 065 | 72 | 1922 |
| — | — | 6 000 000 | — | 33 505 065 | 72 | 13 455 335 | 20 | 46 960 400 | 92 | 1923 |
| — | — | — | — | 46 960 400 | 92 | 65 373 629 | — | 112 334 029 | 92 | 1924 |
| — | — | 112 334 029 | 92 | — | — | 82 673 890 | 13 | 82 673 890 | 13 | 1925 |
| — | — | 82 673 890 | 13 | — | — | 107 105 977 | 31 | 107 105 977 | 31 | 1926 |
| — | — | 107 105 977 | 31 | — | — | 116 664 657 | 74 | 116 664 657 | 74 | 1927 |
| — | — | 116 664 657 | 74 | — | — | 144 024 140 | 92 | 144 024 140 | 92 | 1928 |
| — | — | 144 024 140 | 92 | — | — | 150 740 108 | 53 | 150 740 108 | 53 | 1929 |
| 75 000 000 | — | 150 370 054 | 27 | 370 054 | 26 | 130 551 799 | 82 | 130 921 854 | 08 | 1930 |
| 65 000 000 | — | 130 645 954 | 17 | 275 899 | 91 | 110 718 087 | 94 | 110 993 987 | 85 | 1931 |
| 55 000 000 | — | 110 359 043 | 97 | 634 943 | 88 | 115 190 497 | 42 | 115 825 441 | 30 | 1932 |
| 110 000 000 | — | 115 825 441 | 30 | — | — | 112 405 376 | 19 | 112 405 376 | 19 | 1933 |

27. Översikt av Finlands Banks egna Fonds de la Banque de Finlande

| År. <i>Année.</i> | Grundfond. <i>Capital.</i> | | Reservfond. <i>Fonds de réserve.</i> | | Fastigheternas och inventariernas värde. <i>Immeubles et mobiliier.</i> | | Odisponerade vinstmedel. <i>Bénéfices non employés.</i> | | Summa. <i>Total.</i> | |
|----------------------|-------------------------------|----|---|----|--|----|---|----|-------------------------|----|
| | 1 | 2 | 3 | | 4 | | 5 | | 6 | |
| | Mk. | p. | Mk. | p. | Mk. | p. | Mk. | p. | Mk. | p. |
| 1876 | 6 000 000 | — | 13 727 362 | 69 | — | — | — | — | 19 727 362 | 69 |
| 1877 | 6 000 000 | — | 9 000 000 | — | — | — | 5 717 810 | 10 | 20 717 810 | 10 |
| 1878 | 6 000 000 | — | 9 000 000 | — | — | — | 7 553 926 | 44 | 22 553 926 | 44 |
| 1879 | 6 000 000 | — | 9 000 000 | — | — | — | 7 753 500 | 77 | 22 753 500 | 77 |
| 1880 | 6 000 000 | — | 9 000 000 | — | — | — | 8 354 246 | 04 | 23 354 246 | 04 |
| 1881 | 6 000 000 | — | 9 000 000 | — | 902 432 | 66 | 8 513 217 | 10 | 24 415 649 | 76 |
| 1882 | 6 000 000 | — | 9 000 000 | — | 1 040 000 | — | 10 134 133 | 89 | 26 174 133 | 89 |
| 1883 | 6 000 000 | — | 9 000 000 | — | 1 193 806 | 70 | 5 848 719 | 74 | 22 042 526 | 44 |
| 1884 | 6 000 000 | — | 9 000 000 | — | 1 196 279 | 34 | 7 307 064 | 65 | 23 503 343 | 99 |
| 1885 | 6 000 000 | — | 9 000 000 | — | 1 197 845 | 34 | 9 208 678 | 92 | 25 406 524 | 26 |
| 1886 | 6 000 000 | — | 9 000 000 | — | 1 255 809 | 71 | 11 036 575 | 81 | 27 292 385 | 52 |
| 1887 | 6 000 000 | — | 9 000 000 | — | 1 302 843 | 67 | 4 772 834 | 25 | 21 075 677 | 92 |
| 1888 | 6 000 000 | — | 9 000 000 | — | 1 302 843 | 67 | 1 436 798 | 44 | 17 739 642 | 11 |
| 1889 | 10 000 000 | — | 5 762 775 | 76 | 1 302 843 | 67 | 2 288 327 | 30 | 19 353 946 | 73 |
| 1890 | 10 000 000 | — | 6 308 368 | 11 | 1 302 843 | 67 | 3 925 104 | 37 | 21 536 316 | 15 |
| 1891 | 10 000 000 | — | 6 885 682 | 60 | 1 302 843 | 67 | 5 657 047 | 83 | 23 845 574 | 10 |
| 1892 | 10 000 000 | — | 7 457 470 | 87 | 1 302 843 | 67 | 4 568 017 | 97 | 23 328 332 | 51 |
| 1893 | 10 000 000 | — | 10 000 000 | — | 1 237 692 | 92 | 4 535 403 | 38 | 25 773 096 | 30 |
| 1894 | 10 000 000 | — | 10 000 000 | — | 1 219 576 | 88 | 6 073 313 | 09 | 27 292 889 | 97 |
| 1895 | 10 000 000 | — | 12 831 225 | 36 | 1 204 093 | 87 | 4 361 613 | 49 | 28 396 932 | 72 |
| 1896 | 10 000 000 | — | 13 299 254 | 17 | 1 267 134 | 09 | 6 258 709 | 70 | 30 825 097 | 96 |
| 1897 | 10 000 000 | — | 13 812 697 | 18 | 1 373 206 | 49 | 6 581 678 | 04 | 31 767 581 | 71 |
| 1898 | 10 000 000 | — | 14 532 123 | 51 | 1 353 028 | 89 | 7 649 531 | 65 | 33 534 684 | 05 |
| 1899 | 10 000 000 | — | 15 334 621 | 95 | 1 361 330 | 69 | 9 449 055 | 37 | 36 145 008 | 01 |
| 1900 | 10 000 000 | — | 22 426 047 | 77 | 1 319 982 | 49 | 6 081 776 | 19 | 39 827 806 | 45 |
| 1901 | 25 000 000 | — | 8 814 840 | 06 | 1 278 634 | 29 | 7 960 349 | 02 | 43 053 823 | 37 |
| 1902 | 25 000 000 | — | 10 992 808 | 02 | 1 237 286 | 09 | 9 434 112 | 10 | 46 664 206 | 21 |
| 1903 | 25 000 000 | — | 13 244 375 | 53 | 1 195 937 | 89 | 11 202 826 | 20 | 50 643 139 | 62 |
| 1904 | 25 000 000 | — | 15 000 000 | — | 1 166 008 | 86 | 13 464 903 | 46 | 54 630 912 | 32 |
| 1905 | 25 000 000 | — | 20 000 000 | — | 1 137 291 | 06 | 12 233 322 | 26 | 58 370 613 | 32 |

¹⁾ Emedan årsvinsten i enstaka fall använts redan före bokslutets uppgörande, äro de i denna tabell *l'exercice ayant été parfois employé avant que les comptes aient été rendus, les séries de ce tableau ne correspondent*

medel vid utgången av åren 1876—1933.¹⁾
à la fin des exercices 1876—1933.¹⁾

| År. Année. | Grundfond. Capital. | | Reservfond. Fonds de réserve. | | Fastigheternas och inventariernas värde. Immeubles et mobilier. | | Odisponerade vinstmedel. Bénéfices non employés. | | Summa. Total. | |
|---------------|------------------------|----|----------------------------------|----|---|----|---|----|------------------|----|
| | 7 | 8 | 9 | | 10 | | 11 | | 12 | |
| | Mk. | p. | Mk. | p. | Mk. | p. | Mk. | p. | Mk. | p. |
| 1906 | 25 000 000 | — | 20 000 000 | — | 1 108 573 | 26 | 17 789 470 | 65 | 63 898 043 | 91 |
| 1907 | 25 000 000 | — | 30 000 000 | — | 1 739 855 | 46 | 12 821 563 | 59 | 69 561 419 | 05 |
| 1908 | 25 000 000 | — | 35 032 092 | 94 | 1 927 852 | 06 | 7 679 691 | 62 | 69 639 636 | 62 |
| 1909 | 25 000 000 | — | 42 711 784 | 56 | 2 351 103 | 50 | 5 915 456 | 32 | 75 978 344 | 38 |
| 1910 | 25 000 000 | — | 48 627 240 | 88 | 2 498 564 | 83 | 7 943 613 | 36 | 84 069 419 | 07 |
| 1911 | 25 000 000 | — | 56 570 854 | 24 | 2 546 275 | 33 | 8 415 728 | 61 | 92 532 858 | 18 |
| 1912 | 25 000 000 | — | 60 616 582 | 85 | 2 713 499 | 61 | 11 552 566 | 42 | 99 882 648 | 88 |
| 1913 | 25 000 000 | — | 65 169 149 | 27 | 3 061 187 | 94 | 14 256 151 | 94 | 107 486 489 | 15 |
| 1914 | 25 000 000 | — | 68 425 301 | 21 | 3 374 276 | 98 | 16 133 282 | 35 | 112 932 860 | 54 |
| 1915 | 25 000 000 | — | 58 943 499 | 71 | 3 642 632 | 99 | 4 000 000 | — | 91 586 132 | 70 |
| 1916 | 25 000 000 | — | 58 943 499 | 71 | 3 554 544 | 70 | 8 198 316 | 52 | 95 696 360 | 93 |
| 1917 | 4 715 219 | 10 | — | — | — | — | — | — | 4 715 219 | 10 |
| 1918 | 4 715 219 | 10 | — | — | — | — | — | — | 4 715 219 | 10 |
| 1919 | 25 000 000 | — | 68 513 389 | 50 | 3 378 368 | 12 | 25 939 402 | 39 | 122 831 160 | 01 |
| 1920 | 100 000 000 | — | 17 707 286 | 17 | 5 875 866 | 87 | 48 387 793 | 35 | 171 970 946 | 39 |
| 1921 | 100 000 000 | — | 50 000 000 | — | 6 000 100 | — | 69 984 257 | 27 | 225 984 357 | 27 |
| 1922 | 100 000 000 | — | 50 000 000 | — | 6 000 100 | — | 39 505 065 | 72 | 195 505 165 | 72 |
| 1923 | 100 000 000 | — | 50 000 000 | — | 12 000 100 | — | 46 960 400 | 92 | 208 960 500 | 92 |
| 1924 | 100 000 000 | — | 50 000 000 | — | 12 000 100 | — | 112 334 029 | 92 | 274 334 129 | 92 |
| 1925 | 500 000 000 | — | 50 682 634 | 67 | 12 000 100 | — | 82 673 890 | 13 | 645 356 624 | 80 |
| 1926 | 500 000 000 | — | 133 356 524 | 80 | 12 000 100 | — | 107 105 977 | 31 | 752 462 602 | 11 |
| 1927 | 500 000 000 | — | 240 462 502 | 11 | 12 000 100 | — | 116 664 657 | 74 | 869 127 259 | 85 |
| 1928 | 500 000 000 | — | 357 127 159 | 85 | 12 000 100 | — | 144 024 140 | 92 | 1 013 151 400 | 77 |
| 1929 | 500 000 000 | — | 501 151 300 | 77 | 12 000 100 | — | 150 740 108 | 53 | 1 163 891 509 | 30 |
| 1930 | 1 000 000 000 | — | 76 521 355 | 04 | 12 000 100 | — | 130 921 854 | 08 | 1 219 443 309 | 12 |
| 1931 | 1 000 000 000 | — | 142 167 309 | 21 | 12 000 100 | — | 110 993 987 | 85 | 1 265 161 397 | 06 |
| 1932 | 1 000 000 000 | — | 197 526 353 | 18 | 12 000 100 | — | 115 825 441 | 30 | 1 325 351 894 | 48 |
| 1933 | 1 000 000 000 | — | 203 351 794 | 48 | 12 000 100 | — | 112 405 376 | 19 | 1 327 757 270 | 67 |

anförda serierna icke alltid fullt överensstämmande med uppgifterna i föregående tabell. *Le bénéfice de pas toujours exactement à celles du tableau précédent.*

28. Clearing-rörelsen vid Finlands Banks huvudkontor åren 1915—1933.

*Opérations de Clearing du siège central de la Banque de Finlande
en 1915—1933.*

| Månad. Mois. | Postremissväxlar. <i>Manda's émis par les banques.</i> | | | Checker. <i>Chèques.</i> | | | Summa. <i>Total.</i> | | |
|-----------------------|---|----------------------------|-----------|-----------------------------|----------------------------|-----------|--------------------------|----------------------------|-----------|
| | Antal. <i>Nombre.</i> | Belopp. <i>Montant.</i> | | Antal. <i>Nombre.</i> | Belopp. <i>Montant.</i> | | Antal. <i>Nombre.</i> | Belopp. <i>Montant.</i> | |
| 1 | 2 | 3 | 4 | 5 | 6 | 7 | 8 | 9 | 10 |
| 1933 | | Mk. | p. | | Mk. | p. | | Mk. | p. |
| Januari | 51 191 | 428 208 941 | 69 | 36 260 | 753 771 049 | 94 | 87 451 | 1 182 079 991 | 63 |
| Februari | 44 083 | 378 003 130 | 58 | 33 769 | 772 227 599 | 65 | 77 852 | 1 150 230 730 | 23 |
| Mars | 48 629 | 407 112 654 | 01 | 36 277 | 766 762 821 | 44 | 84 906 | 1 173 875 475 | 45 |
| April | 45 012 | 351 025 836 | 27 | 35 499 | 698 957 435 | 99 | 80 511 | 1 049 983 272 | 26 |
| Maj | 47 972 | 355 272 734 | 53 | 39 281 | 734 270 528 | 85 | 87 253 | 1 089 543 263 | 38 |
| Juni | 46 149 | 342 265 109 | — | 37 121 | 778 247 582 | 90 | 83 270 | 1 120 512 691 | 90 |
| Juli | 43 511 | 373 314 020 | 59 | 37 497 | 745 489 985 | 24 | 81 008 | 1 118 804 005 | 83 |
| Augusti | 37 531 | 293 705 069 | 07 | 37 142 | 855 761 373 | 17 | 74 673 | 1 149 466 442 | 24 |
| September | 39 687 | 321 028 355 | 01 | 40 240 | 910 506 322 | 86 | 79 927 | 1 231 534 677 | 87 |
| Oktober | 43 048 | 383 467 906 | 20 | 45 046 | 934 522 825 | 35 | 88 094 | 1 317 990 731 | 55 |
| November | 41 674 | 351 335 575 | 69 | 44 192 | 908 724 752 | 46 | 85 866 | 1 260 060 328 | 15 |
| December | 44 216 | 373 864 986 | 71 | 45 173 | 1 054 027 751 | 13 | 89 389 | 1 427 892 737 | 84 |
| Summa <i>Total</i> | 532 703 | 4 358 704 319 | 35 | 467 497 | 9 913 270 028 | 98 | 1 000 200 | 14 271 974 348 | 33 |
| 1932 | 563 218 | 4 624 728 648 | 87 | 416 282 | 8 951 575 482 | 46 | 979 500 | 13 576 304 131 | 33 |
| 1931 | 639 575 | 5 202 580 727 | 77 | 437 498 | 9 591 224 508 | 64 | 1 077 073 | 14 793 805 236 | 41 |
| 1930 | 712 394 | 6 415 692 114 | 31 | 449 380 | 11 694 058 015 | 52 | 1 161 774 | 18 109 750 129 | 83 |
| 1929 | 733 635 | 7 586 149 030 | 06 | 416 418 | 10 413 600 742 | 21 | 1 150 053 | 17 999 749 772 | 27 |
| 1928 | 778 090 | 7 738 201 135 | 33 | 387 160 | 11 823 223 569 | 87 | 1 165 250 | 19 561 424 705 | 20 |
| 1927 | 686 885 | 6 723 153 155 | 14 | 290 219 | 10 410 332 995 | 23 | 977 104 | 17 133 486 150 | 37 |
| 1926 | 676 242 | 5 909 692 805 | 29 | 250 400 | 7 305 038 145 | 85 | 926 642 | 13 214 730 951 | 14 |
| 1925 | 607 559 | 5 034 950 288 | 45 | 184 014 | 7 102 964 096 | 18 | 791 573 | 12 137 914 384 | 63 |
| 1924 | 556 950 | 4 800 365 706 | 59 | 151 528 | 7 127 966 262 | 38 | 708 478 | 11 928 331 968 | 97 |
| 1923 | 546 406 | 4 583 748 079 | 75 | 132 142 | 8 555 120 383 | 85 | 678 548 | 13 138 868 463 | 60 |
| 1922 | 422 969 | 4 155 623 348 | 92 | 89 537 | 6 161 083 917 | 22 | 512 506 | 10 316 707 266 | 14 |
| 1921 | 339 525 | 3 772 820 649 | 41 | 73 204 | 4 461 508 484 | 06 | 412 729 | 8 234 329 133 | 47 |
| 1920 | 312 290 | 3 411 784 863 | 97 | 62 635 | 3 752 157 624 | 48 | 374 925 | 7 163 942 488 | 45 |
| 1919 | 224 097 | 2 073 019 377 | 68 | 61 858 | 3 695 409 901 | 14 | 285 955 | 5 768 429 278 | 82 |
| 1918 | 167 894 | 1 277 259 623 | 83 | 119 434 | 2 805 685 568 | 71 | 287 328 | 4 082 945 192 | 54 |
| 1917 | 136 299 | 770 553 973 | 17 | 36 374 | 1 083 903 486 | 10 | 172 673 | 1 854 457 459 | 27 |
| 1916 | 113 356 | 434 615 137 | 01 | 24 978 | 579 317 862 | 99 | 138 334 | 1 013 933 000 | — |
| 1915 | 94 035 | 208 817 642 | 59 | 13 953 | 133 650 881 | — | 107 988 | 342 468 523 | 59 |

29. Clearing-rörelsen vid Finlands Banks filialkontor åren 1923—1933.

*Opérations de Clearing des succursales de la Banque de Finlande
en 1923—1933.*

| Kontor och månad. <i>Succursale et mois.</i> | Postremissväxlar. <i>Mandats émis par les banques.</i> | | | Checker. <i>Chèques.</i> | | | Summa. <i>Total.</i> | | |
|--|---|----------------------------|-----------|-----------------------------|----------------------------|-----------|--------------------------|----------------------------|-----------|
| | Antal. <i>Nombre.</i> | Belopp. <i>Montant.</i> | | Antal. <i>Nombre.</i> | Belopp. <i>Montant.</i> | | Antal. <i>Nombre.</i> | Belopp. <i>Montant.</i> | |
| 1 | 2 | 3 | 4 | 5 | 6 | 7 | 8 | 9 | 10 |
| 1933 | | Mk. | p. | | Mk. | p. | | Mk. | p. |
| Åbo | 50 986 | 215 888 845 | 65 | 46 385 | 617 955 914 | 15 | 97 371 | 833 844 759 | 80 |
| Wasa | 27 963 | 179 221 049 | 09 | 40 485 | 517 680 644 | 30 | 68 448 | 696 901 693 | 39 |
| Uleåborg | 23 062 | 166 549 878 | — | 20 012 | 279 484 618 | 15 | 43 074 | 446 034 496 | 15 |
| Wiborg | 61 445 | 400 871 658 | 66 | 51 222 | 739 013 553 | 14 | 112 667 | 1 139 885 211 | 80 |
| Tammerfors | 51 795 | 187 684 909 | 99 | 36 183 | 430 815 289 | 70 | 87 978 | 618 500 199 | 69 |
| Summa <i>Total</i> | 215 251 | 1 150 216 341 | 39 | 194 287 | 2 584 950 019 | 44 | 409 538 | 3 735 166 360 | 83 |
| Januari | 19 001 | 112 408 447 | 15 | 13 340 | 197 779 336 | 28 | 32 341 | 310 187 783 | 43 |
| Februari | 15 939 | 92 149 320 | 81 | 12 918 | 208 517 018 | 35 | 28 857 | 300 666 339 | 16 |
| Mars | 18 534 | 95 512 583 | 30 | 15 171 | 197 008 158 | 52 | 33 705 | 292 520 741 | 82 |
| April | 17 980 | 101 391 092 | 64 | 14 438 | 192 062 344 | 97 | 32 418 | 293 453 437 | 61 |
| Maj | 19 814 | 92 567 454 | 39 | 16 530 | 223 116 457 | 27 | 36 344 | 315 683 911 | 66 |
| Juni | 19 847 | 100 756 735 | 26 | 16 014 | 216 281 894 | 76 | 35 861 | 317 038 630 | 02 |
| Juli | 19 356 | 91 298 058 | 28 | 16 106 | 215 285 692 | 80 | 35 462 | 306 583 751 | 08 |
| Augusti | 15 788 | 84 545 359 | 72 | 16 340 | 224 845 308 | 25 | 32 128 | 309 390 667 | 97 |
| September | 16 479 | 84 807 764 | 57 | 18 210 | 228 096 819 | — | 34 689 | 312 904 583 | 57 |
| Oktober | 17 654 | 108 113 481 | 32 | 18 382 | 222 784 433 | 96 | 36 036 | 330 897 915 | 28 |
| November | 16 726 | 88 887 464 | 91 | 18 300 | 243 831 282 | 82 | 35 026 | 332 718 747 | 73 |
| December | 18 133 | 97 778 579 | 04 | 18 538 | 215 341 272 | 46 | 36 671 | 313 119 851 | 50 |
| Summa <i>Total</i> | 215 251 | 1 150 216 341 | 39 | 194 287 | 2 584 950 019 | 44 | 409 538 | 3 735 166 360 | 83 |
| 1932 | 232 175 | 1 278 091 755 | 60 | 169 766 | 2 291 987 903 | 17 | 401 941 | 3 570 079 658 | 77 |
| 1931 | 283 876 | 1 542 257 149 | 69 | 179 717 | 2 241 906 797 | 51 | 463 593 | 3 784 163 947 | 20 |
| 1930 | 321 925 | 1 878 929 702 | 12 | 187 575 | 2 647 313 893 | 83 | 509 500 | 4 526 243 595 | 95 |
| 1929 | 349 981 | 2 093 915 751 | 93 | 180 043 | 2 997 342 185 | 79 | 530 024 | 5 091 257 937 | 72 |
| 1928 | 368 267 | 2 499 689 181 | 55 | 159 318 | 3 021 372 723 | 22 | 527 585 | 5 521 061 904 | 77 |
| 1927 | 379 295 | 2 479 571 963 | 90 | 124 304 | 2 543 737 050 | 52 | 503 599 | 5 023 309 014 | 42 |
| 1926 | 360 746 | 2 337 419 552 | 72 | 94 166 | 2 004 001 501 | 17 | 454 912 | 4 341 421 053 | 89 |
| 1925 | 342 661 | 2 142 295 293 | 92 | 75 541 | 1 675 849 184 | 75 | 418 202 | 3 818 144 478 | 67 |
| 1924 | 343 442 | 2 206 868 626 | 37 | 57 830 | 1 411 578 873 | 61 | 401 272 | 3 618 447 499 | 98 |
| 1923 | 350 003 | 2 232 238 080 | 26 | 44 471 | 1 074 921 734 | 08 | 394 474 | 3 307 159 814 | 34 |

30. Avista försäljnings- Cours du change

Guldparitet
Parité or

{ 1 Dollar = 39.7056 Mk.
{ 100 Mk. = 2.5185 Dollar.

{ 100 Kronor (svenska, danska, norska, estniska) = 1,064.0681 Mk.
{ 100 Mk. = 9.3979 Kronor (svenska, danska, norska, estniska).

{ 100 Francs (franska) = 155.5625 Mk.
{ 100 Mk. = 64.2828 Francs (franska).

{ 100 Gulden = 1,596.0000 Mk.
{ 100 Mk. = 6.2657 Gulden.

{ 100 Kronor (tjeckoslovakiska) = 117.6417 Mk.
{ 100 Mk. = 85.0039 Kronor (tjeckoslovakiska).

| Datum. Date. | Dollar. New York. | Pund. London. | Svenska Kronor. Stockholm. | Riksmark. Berlin. | Franska Francs. Paris. | Belgas. Bruxelles. | Gulden. Amsterdam. | Schweiziska Francs. Bâle. |
|-----------------|----------------------|------------------|----------------------------------|----------------------|------------------------------|-----------------------|-----------------------|---------------------------------|
| | Mk. | Mk. | Mk. | Mk. | Mk. | Mk. | Mk. | Mk. |
| Januari 2 | 68: 35 | 227: 50 | 1 243: — | 1 628: — | 266: 75 | 947: — | 2 748: — | 1 315: — |
| 3 | 68: 25 | 227: 50 | 1 239: — | 1 624: — | 266: — | 945: — | 2 741: — | 1 312: — |
| 4 | 68: 25 | 227: 50 | 1 239: — | 1 624: — | 266: 25 | 945: — | 2 743: — | 1 312: — |
| 5 | 68: 15 | 227: 50 | 1 239: — | 1 622: — | 266: 50 | 945: — | 2 741: — | 1 313: — |
| 7 | 68: 15 | 227: 50 | 1 239: — | 1 620: — | 266: — | 944: — | 2 738: — | 1 312: — |
| 9 | 68: 10 | 227: 50 | 1 240: — | 1 619: — | 266: — | 943: — | 2 738: — | 1 311: — |
| 10 | 68: — | 227: 50 | 1 239: — | 1 617: — | 265: 50 | 943: — | 2 735: — | 1 310: — |
| 11 | 67: 85 | 227: 50 | 1 241: — | 1 614: — | 265: — | 942: — | 2 730: — | 1 308: — |
| 12 | 67: 80 | 227: 25 | 1 242: — | 1 610: — | 264: 75 | 941: — | 2 722: — | 1 305: — |
| 13 | 67: 80 | 227: 25 | 1 240: — | 1 610: — | 264: 75 | 940: — | 2 722: — | 1 305: — |
| 14 | 67: 80 | 227: 25 | 1 240: — | 1 611: — | 264: 50 | 940: — | 2 722: — | 1 305: — |
| 16 | 67: 80 | 227: 25 | 1 239: — | 1 611: — | 264: 50 | 940: — | 2 722: — | 1 305: — |
| 17 | 67: 75 | 227: 25 | 1 238: — | 1 611: — | 264: 50 | 939: — | 2 722: — | 1 305: — |
| 18 | 67: 80 | 227: — | 1 238: — | 1 611: — | 264: 75 | 940: — | 2 724: — | 1 306: — |
| 19 | 67: 75 | 226: 75 | 1 238: — | 1 611: — | 264: 50 | 940: — | 2 723: — | 1 305: — |
| 20 | 67: 75 | 226: 75 | 1 237: — | 1 612: — | 264: 50 | 939: — | 2 723: — | 1 306: — |
| 21 | 67: 60 | 226: 75 | 1 237: — | 1 609: — | 264: — | 937: — | 2 716: — | 1 304: — |
| 23 | 67: 55 | 226: 75 | 1 237: — | 1 608: — | 263: 75 | 937: — | 2 715: — | 1 305: — |
| 24 | 67: 40 | 226: 75 | 1 236: — | 1 605: — | 263: 50 | 935: — | 2 710: — | 1 305: — |
| 25 | 66: 85 | 227: — | 1 234: — | 1 592: — | 261: — | 928: — | 2 687: — | 1 295: — |
| 26 | 66: 95 | 227: — | 1 234: — | 1 593: — | 261: 25 | 929: — | 2 690: — | 1 296: — |
| 27 | 67: 05 | 227: — | 1 234: — | 1 597: — | 261: 75 | 931: — | 2 696: — | 1 297: — |
| 28 | 67: 20 | 227: — | 1 234: — | 1 600: — | 262: 50 | 935: — | 2 705: — | 1 300: — |
| 30 | 67: 05 | 227: — | 1 233: — | 1 597: — | 261: 75 | 932: — | 2 696: — | 1 297: — |
| 31 | 66: 90 | 227: — | 1 233: — | 1 590: — | 261: — | 931: — | 2 690: — | 1 295: — |

¹⁾ Efter guldmynntfotens suspensering den 12 oktober 1931 notera Finlands Bank och privatbankerna *Finlande et les banques privées finlandaises.*

kurser år 1933.

à vue en 1933. 1)

(enligt lagen av $21/12$ 1925).
(d'après la loi du $21/12$ 1925).
$$\left\{ \begin{array}{l} 1 \text{ Pund} = 193.2296 \text{ Mk.} \\ 100 \text{ Mk.} = 0.5175 \text{ Pund.} \end{array} \right.$$

$$\left\{ \begin{array}{l} 100 \text{ Riksmark} = 945.8383 \text{ Mk.} \\ 100 \text{ Mk.} = 10.5726 \text{ Riksmark.} \end{array} \right.$$

$$\left\{ \begin{array}{l} 100 \text{ Belgas} = 552.0846 \text{ Mk.} \\ 100 \text{ Mk.} = 18.1132 \text{ Belgas.} \end{array} \right.$$

$$\left\{ \begin{array}{l} 100 \text{ Francs (schweiziska)} = 100 \text{ Lat} = 100 \text{ Pesetas (spanska)} = 766.1290 \text{ Mk.} \\ 100 \text{ Mk.} = 13.0526 \text{ Francs (schweiziska)} = 13.0526 \text{ Lat} = 13.0526 \text{ Pesetas (spanska).} \end{array} \right.$$

$$\left\{ \begin{array}{l} 100 \text{ Lire} = 208.9766 \text{ Mk.} \\ 100 \text{ Mk.} = 47.8523 \text{ Lire.} \end{array} \right. \quad \left\{ \begin{array}{l} 100 \text{ Zloty} = 445.4239 \text{ Mk.} \\ 100 \text{ Mk.} = 22.4505 \text{ Zloty.} \end{array} \right.$$

| Norska kronor. Oslo. | Danska kronor. Copenhagen. | Tjeckoslovak. kronor. Prag. | Lire. Rom. | Estniska kronor. Reval. | Lat. Riga. | Spanska pesetas. Madrid. | Zloty. Warsvie. | Canadensiska dollar. Montreal. | Datum. Date. |
|----------------------|----------------------------|-----------------------------|------------|-------------------------|------------|--------------------------|-----------------|--------------------------------|--------------|
| Mk. | Mk. | Mk. | Mk. | Mk. | Mk. | Mk. | Mk. | Mk. | |
| 1 175:— | 1 180:— | 203:— | 351:— | 1 780:— | 1 300:— | 559:— | 770:— | 60: 45 | Januari 2 |
| 1 175:— | 1 180:— | 203:— | 350:— | 1 775:— | 1 300:— | 558:— | 768:— | 60: 35 | 3 |
| 1 175:— | 1 180:— | 203:— | 350:— | 1 775:— | 1 300:— | 558:— | 768:— | 60: 35 | 4 |
| 1 174:— | 1 180:— | 203:— | 349:— | 1 770:— | 1 300:— | 558:— | 768:— | 60: 35 | 5 |
| 1 174:— | 1 180:— | 203:— | 349:— | 1 770:— | 1 300:— | 558:— | 768:— | 60: 35 | 7 |
| 1 174:— | 1 180:— | 203:— | 349:— | 1 765:— | 1 295:— | 557:— | 767:— | 60: 40 | 9 |
| 1 174:— | 1 180:— | 203:— | 349:— | 1 765:— | 1 295:— | 557:— | 766:— | 60: 40 | 10 |
| 1 174:— | 1 180:— | 202:— | 348:— | 1 765:— | 1 295:— | 556:— | 765:— | 60: 40 | 11 |
| 1 172:— | 1 179:— | 202:— | 347:— | 1 760:— | 1 290:— | 555:— | 763:— | 60: 20 | 12 |
| 1 172:— | 1 179:— | 202:— | 347:— | 1 760:— | 1 290:— | 555:— | 763:— | 60: 05 | 13 |
| 1 172:— | 1 147:— | 202:— | 348:— | 1 760:— | 1 290:— | 556:— | 764:— | 60: 05 | 14 |
| 1 166:— | 1 141:— | 202:— | 348:— | 1 760:— | 1 290:— | 555:— | 764:— | 59: 85 | 16 |
| 1 165:— | 1 133:— | 202:— | 348:— | 1 760:— | 1 290:— | 555:— | 764:— | 59: 75 | 17 |
| 1 165:— | 1 132:— | 202:— | 348:— | 1 760:— | 1 290:— | 555:— | 764:— | 59: 40 | 18 |
| 1 164:— | 1 133:— | 201:— | 347:— | 1 760:— | 1 290:— | 555:— | 764:— | 58: 95 | 19 |
| 1 165:— | 1 138:— | 202:— | 347:— | 1 755:— | 1 290:— | 555:— | 764:— | 58: 90 | 20 |
| 1 165:— | 1 143:— | 201:— | 347:— | 1 755:— | 1 285:— | 554:— | 762:— | 59: 05 | 21 |
| 1 165:— | 1 143:— | 201:— | 346:— | 1 755:— | 1 285:— | 554:— | 761:— | 59: 10 | 23 |
| 1 165:— | 1 143:— | 201:— | 345:— | 1 750:— | 1 285:— | 553:— | 760:— | 58: 80 | 24 |
| 1 165:— | 1 140:— | 199:— | 342:— | 1 740:— | 1 280:— | 549:— | 753:— | 57: 90 | 25 |
| 1 165:— | 1 140:— | 199:— | 343:— | 1 740:— | 1 280:— | 549:— | 754:— | 58: 20 | 26 |
| 1 166:— | 1 141:— | 199:— | 343:— | 1 745:— | 1 280:— | 550:— | 755:— | 58: 05 | 27 |
| 1 166:— | 1 141:— | 200:— | 344:— | 1 750:— | 1 285:— | 551:— | 757:— | 58: 05 | 28 |
| 1 165:— | 1 108:— | 200:— | 343:— | 1 750:— | 1 285:— | 550:— | 756:— | 57: 50 | 30 |
| 1 165:— | 1 065:— | 199:— | 343:— | 1 745:— | 1 280:— | 549:— | 754:— | 57: 10 | 31 |

marknadskurser. — Après la suspension de l'étalon or le 12 octobre 1931, cours de vente notés par la Banque de

30. (Forts.) **Avista försäljnings-**
Cours du change

| Datum. Date. | Dollar. New York. | Pund. London. | Svenska kronor. Stockholm. | Riksmark. Berlin. | Franska Francs. Paris. | Belgisk. Bancaltes. | Gulden. Amsterdam. | Schweiziska Francs. Bade. | |
|-----------------|----------------------|------------------|----------------------------------|----------------------|------------------------------|------------------------|-----------------------|---------------------------------|----------|
| | Mk. | Mk. | Mk. | Mk. | Mk. | Mk. | Mk. | Mk. | |
| Februari | 1 | 66: 90 | 227: — | 1 233: — | 1 590: — | 261: — | 931: — | 2 690: — | 1 294: — |
| | 2 | 67: — | 227: — | 1 232: — | 1 594: — | 261: 75 | 933: — | 2 696: — | 1 297: — |
| | 3 | 66: 90 | 227: — | 1 231: — | 1 591: — | 261: 25 | 931: — | 2 690: — | 1 294: — |
| | 4 | 66: 85 | 227: — | 1 229: — | 1 590: — | 261: — | 930: — | 2 687: — | 1 292: — |
| | 6 | 66: 80 | 227: — | 1 227: — | 1 589: — | 261: — | 930: — | 2 686: — | 1 290: — |
| | 7 | 66: 15 | 227: — | 1 221: — | 1 574: — | 258: 50 | 921: — | 2 660: — | 1 277: — |
| | 8 | 66: 30 | 227: — | 1 218: — | 1 578: — | 259: — | 923: — | 2 665: — | 1 281: — |
| | 9 | 66: 25 | 227: — | 1 216: — | 1 577: — | 258: 75 | 923: — | 2 665: — | 1 279: — |
| | 10 | 66: 25 | 227: — | 1 216: — | 1 575: — | 258: 75 | 922: — | 2 663: — | 1 279: — |
| | 11 | 66: 25 | 227: — | 1 213: — | 1 576: — | 258: 75 | 922: — | 2 662: — | 1 279: — |
| | 13 | 66: 25 | 227: — | 1 212: — | 1 575: — | 258: 75 | 922: — | 2 660: — | 1 279: — |
| | 14 | 66: 15 | 227: — | 1 208: — | 1 572: — | 258: 25 | 921: — | 2 655: — | 1 276: — |
| | 15 | 66: 05 | 227: — | 1 204: — | 1 570: — | 258: 25 | 920: — | 2 649: — | 1 273: — |
| | 16 | 66: 15 | 227: — | 1 205: — | 1 574: — | 259: 25 | 923: — | 2 658: — | 1 276: — |
| | 17 | 66: 05 | 227: — | 1 203: — | 1 576: — | 260: — | 925: — | 2 660: — | 1 281: — |
| | 18 | 65: 95 | 227: — | 1 201: — | 1 575: — | 260: 50 | 926: — | 2 662: — | 1 280: — |
| | 20 | 65: 95 | 227: — | 1 200: — | 1 577: — | 260: 50 | 925: — | 2 664: — | 1 282: — |
| | 21 | 65: 95 | 227: — | 1 200: — | 1 579: — | 260: 50 | 925: — | 2 663: — | 1 284: — |
| | 22 | 66: 30 | 226: 75 | 1 201: — | 1 586: — | 261: 50 | 931: — | 2 680: — | 1 292: — |
| | 23 | 66: 45 | 226: 75 | 1 203: — | 1 594: — | 262: 50 | 935: — | 2 692: — | 1 297: — |
| | 24 | 66: 40 | 226: 75 | 1 202: — | 1 592: — | 262: 25 | 934: — | 2 690: — | 1 296: — |
| | 25 | 66: 55 | 226: 75 | 1 203: — | 1 594: — | 262: 50 | 935: — | 2 692: — | 1 298: — |
| | 27 | 66: 55 | 226: 75 | 1 203: — | 1 593: — | 262: 50 | 935: — | 2 691: — | 1 296: — |
| | 28 | 66: 25 | 226: 75 | 1 202: — | 1 587: — | 261: 50 | 933: — | 2 682: — | 1 295: — |
| Mars | 1 | 66: 25 | 226: 75 | 1 203: — | 1 584: — | 261: 75 | 933: — | 2 684: — | 1 295: — |
| | 2 | 66: 55 | 226: 75 | 1 204: — | 1 588: — | 262: 75 | 937: — | 2 693: — | 1 303: — |
| | 3 | 65: 60 | 227: — | 1 198: — | 1 568: — | 259: — | 925: — | 2 654: — | 1 283: — |
| | 4 | 65: 70 | 227: — | 1 202: — | 1 568: — | 260: — | 927: — | 2 668: — | 1 296: — |
| | 6 | 65: 60 | 227: — | 1 203: — | 1 570: — | 262: — | 932: — | 2 676: — | 1 297: — |
| | 7 | 64: 35 | 227: — | 1 200: — | 1 545: — | 257: 25 | 914: — | 2 620: — | 1 264: — |
| | 8 | 64: 25 | 227: — | 1 200: — | 1 537: — | 256: 50 | 910: — | 2 610: — | 1 258: — |
| | 9 | 64: 75 | 227: — | 1 201: — | 1 558: — | 258: 75 | 918: — | 2 645: — | 1 270: — |
| | 10 | 64: 60 | 227: — | 1 200: — | 1 551: — | 258: — | 916: — | 2 637: — | 1 267: — |
| | 11 | 64: 35 | 227: — | 1 200: — | 1 550: — | 257: — | 912: — | 2 625: — | 1 262: — |
| | 13 | 64: 70 | 227: — | 1 201: — | 1 559: — | 258: 25 | 918: — | 2 640: — | 1 271: — |
| | 14 | 66: 50 | 227: — | 1 202: — | 1 586: — | 261: — | 930: — | 2 683: — | 1 292: — |
| | 15 | 65: 80 | 227: — | 1 201: — | 1 572: — | 259: 75 | 924: — | 2 659: — | 1 282: — |
| | 16 | 65: 65 | 227: — | 1 201: — | 1 573: — | 260: — | 922: — | 2 658: — | 1 280: — |
| | 17 | 65: 50 | 227: — | 1 200: — | 1 568: — | 259: — | 920: — | 2 652: — | 1 273: — |
| | 18 | 65: 55 | 227: — | 1 200: — | 1 568: — | 258: 75 | 919: — | 2 652: — | 1 272: — |
| | 20 | 65: 70 | 227: — | 1 200: — | 1 572: — | 259: 50 | 921: — | 2 658: — | 1 276: — |
| | 21 | 66: 05 | 227: — | 1 201: — | 1 576: — | 260: 25 | 925: — | 2 669: — | 1 278: — |
| | 22 | 66: 40 | 227: — | 1 202: — | 1 580: — | 260: 50 | 926: — | 2 674: — | 1 281: — |
| | 23 | 66: 45 | 227: — | 1 202: — | 1 587: — | 261: — | 926: — | 2 677: — | 1 281: — |
| | 24 | 66: 25 | 227: — | 1 201: — | 1 583: — | 260: 50 | 924: — | 2 670: — | 1 278: — |
| | 27 | 66: 30 | 227: — | 1 201: — | 1 582: — | 260: 50 | 925: — | 2 674: — | 1 280: — |
| | 28 | 66: 45 | 227: — | 1 201: — | 1 586: — | 261: — | 926: — | 2 677: — | 1 282: — |
| | 29 | 66: 50 | 227: — | 1 202: — | 1 587: — | 261: 50 | 927: — | 2 680: — | 1 283: — |
| | 30 | 66: 45 | 227: — | 1 202: — | 1 584: — | 261: — | 926: — | 2 677: — | 1 283: — |
| | 31 | 66: 20 | 227: — | 1 201: — | 1 578: — | 260: 50 | 923: — | 2 666: — | 1 277: — |

kurser år 1933.

à vue en 1933. — Suite.

| Norska kronor. Oslo. | Danska kronor. Copenhagen. | Tjeckoslovak kronor. Prague. | Lire. Rome. | Estniska kronor. Reval. | Lat. Riga. | Spanska pesetas. Madrid. | Zloty. Varsovie. | Canadensiska dollar. Montreal. | Datum. Date. |
|----------------------|----------------------------|------------------------------|-------------|-------------------------|------------|--------------------------|------------------|--------------------------------|--------------|
| Mk. | Mk. | Mk. | Mk. | Mk. | Mk. | Mk. | Mk. | Mk. | |
| 1 164:— | 1 015:— | 199:— | 342:— | 1 745:— | 1 280:— | 549:— | 754:— | 56:45 | Februari 1 |
| 1 165:— | 1 015:— | 200:— | 343:— | 1 750:— | 1 280:— | 550:— | 755:— | 56:25 | 2 |
| 1 164:— | 1 015:— | 199:— | 343:— | 1 750:— | 1 280:— | 549:— | 754:— | 56:20 | 3 |
| 1 164:— | 1 015:— | 199:— | 342:— | 1 750:— | 1 280:— | 549:— | 754:— | 56:45 | 4 |
| 1 164:— | 1 013:— | 199:— | 342:— | 1 745:— | 1 280:— | 549:— | 753:— | 56:15 | 6 |
| 1 162:— | 1 012:— | 197:— | 339:— | 1 740:— | 1 270:— | 543:— | 746:— | 55:95 | 7 |
| 1 162:— | 1 012:— | 197:— | 340:— | 1 740:— | 1 270:— | 544:— | 747:— | 55:80 | 8 |
| 1 162:— | 1 013:— | 197:— | 340:— | 1 740:— | 1 270:— | 545:— | 747:— | 55:75 | 9 |
| 1 162:— | 1 013:— | 197:— | 339:— | 1 740:— | 1 270:— | 544:— | 747:— | 55:40 | 10 |
| 1 163:— | 1 013:— | 197:— | 340:— | 1 740:— | 1 270:— | 544:— | 747:— | 55:15 | 11 |
| 1 163:— | 1 012:— | 197:— | 340:— | 1 740:— | 1 270:— | 544:— | 746:— | 55:20 | 13 |
| 1 163:— | 1 012:— | 196:— | 339:— | 1 740:— | 1 265:— | 544:— | 745:— | 55:15 | 14 |
| 1 163:— | 1 012:— | 196:— | 338:— | 1 745:— | 1 260:— | 543:— | 744:— | 54:90 | 15 |
| 1 163:— | 1 012:— | 197:— | 339:— | 1 750:— | 1 265:— | 544:— | 746:— | 55:50 | 16 |
| 1 163:— | 1 012:— | 197:— | 339:— | 1 755:— | 1 265:— | 546:— | 745:— | 55:35 | 17 |
| 1 163:— | 1 012:— | 197:— | 338:— | 1 755:— | 1 265:— | 547:— | 744:— | 54:95 | 18 |
| 1 163:— | 1 012:— | 197:— | 338:— | 1 755:— | 1 265:— | 548:— | 743:— | 55:— | 20 |
| 1 163:— | 1 012:— | 197:— | 338:— | 1 755:— | 1 265:— | 548:— | 743:— | 54:85 | 21 |
| 1 162:— | 1 012:— | 196:— | 339:— | 1 765:— | 1 270:— | 550:— | 746:— | 55:30 | 22 |
| 1 163:— | 1 012:— | 198:— | 340:— | 1 770:— | 1 270:— | 553:— | 748:— | 55:45 | 23 |
| 1 163:— | 1 012:— | 198:— | 340:— | 1 770:— | 1 270:— | 552:— | 748:— | 55:30 | 24 |
| 1 163:— | 1 012:— | 199:— | 341:— | 1 770:— | 1 270:— | 554:— | 750:— | 55:30 | 25 |
| 1 163:— | 1 012:— | 199:— | 341:— | 1 770:— | 1 270:— | 554:— | 750:— | 55:15 | 27 |
| 1 163:— | 1 012:— | 198:— | 340:— | 1 770:— | 1 270:— | 552:— | 746:— | 55:— | 28 |
| 1 163:— | 1 012:— | 198:— | 340:— | 1 770:— | 1 270:— | 553:— | 746:— | 55:40 | Mars 1 |
| 1 163:— | 1 012:— | 199:— | 341:— | 1 780:— | 1 270:— | 556:— | 750:— | 55:50 | 2 |
| 1 162:— | 1 011:— | 196:— | 337:— | 1 765:— | 1 260:— | 549:— | 739:— | 55:30 | 3 |
| 1 162:— | 1 012:— | 197:— | 337:— | 1 770:— | 1 260:— | 554:— | 741:— | 56:40 | 4 |
| 1 162:— | 1 012:— | 197:— | 338:— | 1 775:— | 1 260:— | 555:— | 739:— | 56:75 | 6 |
| 1 162:— | 1 012:— | 196:— | 333:— | 1 760:— | 1 250:— | 545:— | 729:— | 54:05 | 7 |
| 1 162:— | 1 012:— | 194:— | 331:— | 1 750:— | 1 245:— | 546:— | 726:— | 54:05 | 8 |
| 1 162:— | 1 012:— | 196:— | 335:— | 1 760:— | 1 255:— | 551:— | 728:— | 55:— | 9 |
| 1 162:— | 1 012:— | 195:— | 333:— | 1 755:— | 1 250:— | 553:— | 728:— | 55:15 | 10 |
| 1 162:— | 1 012:— | 195:— | 333:— | 1 750:— | 1 250:— | 553:— | 726:— | 54:70 | 11 |
| 1 162:— | 1 012:— | 196:— | 335:— | 1 760:— | 1 255:— | 556:— | 729:— | 54:95 | 13 |
| 1 163:— | 1 013:— | 197:— | 340:— | 1 775:— | 1 270:— | 561:— | 746:— | 55:30 | 14 |
| 1 163:— | 1 013:— | 196:— | 339:— | 1 770:— | 1 265:— | 557:— | 741:— | 55:20 | 15 |
| 1 163:— | 1 013:— | 196:— | 340:— | 1 770:— | 1 265:— | 559:— | 740:— | 54:85 | 16 |
| 1 163:— | 1 013:— | 196:— | 339:— | 1 765:— | 1 260:— | 557:— | 738:— | 55:30 | 17 |
| 1 163:— | 1 013:— | 196:— | 339:— | 1 760:— | 1 260:— | 556:— | 739:— | 55:30 | 18 |
| 1 163:— | 1 013:— | 196:— | 339:— | 1 765:— | 1 260:— | 558:— | 739:— | 55:15 | 20 |
| 1 163:— | 1 013:— | 197:— | 341:— | 1 770:— | 1 260:— | 560:— | 743:— | 55:30 | 21 |
| 1 163:— | 1 013:— | 197:— | 342:— | 1 770:— | 1 260:— | 561:— | 745:— | 55:35 | 22 |
| 1 163:— | 1 013:— | 198:— | 342:— | 1 770:— | 1 260:— | 562:— | 748:— | 55:20 | 23 |
| 1 163:— | 1 013:— | 198:— | 341:— | 1 770:— | 1 260:— | 561:— | 745:— | 55:15 | 24 |
| 1 163:— | 1 013:— | 198:— | 341:— | 1 770:— | 1 260:— | 561:— | 746:— | 55:15 | 27 |
| 1 163:— | 1 013:— | 198:— | 341:— | 1 770:— | 1 260:— | 562:— | 747:— | 55:30 | 28 |
| 1 163:— | 1 013:— | 198:— | 342:— | 1 770:— | 1 260:— | 563:— | 748:— | 55:25 | 29 |
| 1 163:— | 1 013:— | 198:— | 342:— | 1 770:— | 1 260:— | 562:— | 748:— | 55:10 | 30 |
| 1 163:— | 1 013:— | 197:— | 340:— | 1 765:— | 1 260:— | 560:— | 745:— | 54:85 | 31 |

30. (Forts.) **Avista försäljnings-**
Cours du change

| Datum. <i>Date.</i> | Dollar. <i>New York.</i> | Pund. <i>Londres.</i> | Svenska Kronor. <i>Stockholm.</i> | Riksmark. <i>Berlin.</i> | Franska <i>Paris.</i> | Belga. <i>Bruxelles.</i> | Gulden. <i>Amsterdam.</i> | Schweiziska Frans. <i>Basle.</i> | |
|------------------------|-----------------------------|--------------------------|---|-----------------------------|--------------------------|-----------------------------|------------------------------|--|----------|
| | Mk. | Mk. | Mk. | Mk. | Mk. | Mk. | Mk. | Mk. | |
| April | 1 | 66: 40 | 227: — | 1 201: — | 1 585: — | 261: — | 926: — | 2 680: — | 1 283: — |
| | 3 | 66: 35 | 227: — | 1 201: — | 1 582: — | 260: 75 | 926: — | 2 678: — | 1 282: — |
| | 4 | 66: 30 | 227: — | 1 201: — | 1 581: — | 260: 75 | 925: — | 2 675: — | 1 281: — |
| | 5 | 66: 45 | 227: — | 1 201: — | 1 582: — | 261: 50 | 928: — | 2 684: — | 1 284: — |
| | 6 | 66: 40 | 227: — | 1 201: — | 1 574: — | 261: 25 | 927: — | 2 680: — | 1 282: — |
| | 7 | 66: 40 | 227: — | 1 201: — | 1 564: — | 261: — | 927: — | 2 680: — | 1 283: — |
| | 8 | 66: 40 | 227: — | 1 200: — | 1 547: — | 261: 25 | 927: — | 2 682: — | 1 283: — |
| | 10 | 66: 45 | 227: — | 1 201: — | 1 558: — | 261: 50 | 928: — | 2 681: — | 1 284: — |
| | 11 | 66: 45 | 227: — | 1 200: — | 1 572: — | 261: 75 | 928: — | 2 684: — | 1 284: — |
| | 12 | 66: 55 | 227: — | 1 200: — | 1 580: — | 262: 50 | 930: — | 2 690: — | 1 289: — |
| | 13 | 66: 60 | 227: — | 1 201: — | 1 584: — | 263: — | 931: — | 2 695: — | 1 289: — |
| | 18 | 66: — | 227: — | 1 200: — | 1 578: — | 261: 25 | 926: — | 2 680: — | 1 282: — |
| | 19 | 64: 50 | 227: — | 1 198: — | 1 553: — | 259: 75 | 913: — | 2 654: — | 1 273: — |
| 20 | 60: — | 227: — | 1 192: — | 1 566: — | 261: — | 920: — | 2 657: — | 1 275: — | |
| 21 | 59: 15 | 227: — | 1 192: — | 1 505: — | 257: 75 | 916: — | 2 625: — | 1 268: — | |
| 22 | 60: 10 | 227: — | 1 192: — | 1 489: — | 255: — | 905: — | 2 600: — | 1 254: — | |
| 24 | 59: 40 | 227: — | 1 186: — | 1 504: — | 255: 25 | 906: — | 2 607: — | 1 252: — | |
| 25 | 58: 40 | 227: — | 1 175: — | 1 494: — | 256: 25 | 908: — | 2 610: — | 1 258: — | |
| 26 | 59: 35 | 227: — | 1 175: — | 1 517: — | 259: 75 | 921: — | 2 652: — | 1 274: — | |
| 27 | 60: — | 227: — | 1 175: — | 1 517: — | 260: 50 | 926: — | 2 664: — | 1 279: — | |
| 28 | 61: 20 | 227: — | 1 175: — | 1 544: — | 264: — | 936: — | 2 696: — | 1 296: — | |
| 29 | 60: 05 | 227: — | 1 174: — | 1 542: — | 263: 50 | 935: — | 2 696: — | 1 295: — | |
| Maj | 2 | 58: 30 | 227: — | 1 171: — | 1 610: — | 272: 25 | 966: — | 2 783: — | 1 336: — |
| | 3 | 58: 35 | 227: — | 1 173: — | 1 588: — | 268: 50 | 952: — | 2 742: — | 1 319: — |
| | 4 | 58: 30 | 227: — | 1 173: — | 1 592: — | 268: — | 949: — | 2 735: — | 1 315: — |
| | 5 | 57: 85 | 227: — | 1 176: — | 1 612: — | 268: 75 | 952: — | 2 744: — | 1 319: — |
| | 6 | 56: 90 | 227: — | 1 177: — | 1 607: — | 268: — | 950: — | 2 739: — | 1 316: — |
| | 8 | 56: 80 | 227: — | 1 175: — | 1 587: — | 265: 75 | 941: — | 2 702: — | 1 298: — |
| | 9 | 57: 85 | 227: — | 1 176: — | 1 586: — | 264: 75 | 938: — | 2 705: — | 1 300: — |
| | 10 | 57: 65 | 227: — | 1 176: — | 1 582: — | 264: 75 | 938: — | 2 705: — | 1 299: — |
| | 11 | 57: 50 | 227: — | 1 175: — | 1 584: — | 266: — | 940: — | 2 717: — | 1 304: — |
| | 12 | 56: 95 | 227: — | 1 162: — | 1 581: — | 264: 50 | 937: — | 2 704: — | 1 299: — |
| | 13 | 57: 20 | 227: — | 1 167: — | 1 580: — | 265: 50 | 939: — | 2 707: — | 1 301: — |
| | 15 | 57: 40 | 227: — | 1 167: — | 1 577: — | 264: 75 | 936: — | 2 701: — | 1 299: — |
| | 16 | 57: 50 | 227: — | 1 169: — | 1 550: — | 264: — | 934: — | 2 703: — | 1 296: — |
| | 17 | 58: 20 | 227: — | 1 170: — | 1 560: — | 266: 50 | 944: — | 2 717: — | 1 308: — |
| | 18 | 57: 95 | 227: — | 1 168: — | 1 576: — | 264: — | 935: — | 2 693: — | 1 294: — |
| | 19 | 58: 30 | 227: — | 1 168: — | 1 583: — | 264: 75 | 938: — | 2 704: — | 1 300: — |
| | 20 | 58: 85 | 227: — | 1 166: — | 1 582: — | 264: 25 | 934: — | 2 700: — | 1 298: — |
| 22 | 58: 80 | 227: — | 1 166: — | 1 584: — | 264: 50 | 935: — | 2 702: — | 1 298: — | |
| 23 | 58: 15 | 227: — | 1 166: — | 1 579: — | 264: 75 | 937: — | 2 705: — | 1 298: — | |
| 24 | 57: 95 | 227: — | 1 167: — | 1 575: — | 264: 50 | 936: — | 2 706: — | 1 297: — | |
| 26 | 58: — | 227: — | 1 167: — | 1 578: — | 264: 50 | 937: — | 2 709: — | 1 298: — | |
| 27 | 57: 70 | 227: — | 1 166: — | 1 578: — | 265: 25 | 938: — | 2 713: — | 1 301: — | |
| 29 | 57: 35 | 227: — | 1 164: — | 1 586: — | 266: 50 | 944: — | 2 727: — | 1 307: — | |
| 30 | 57: 20 | 227: — | 1 163: — | 1 585: — | 268: 25 | 950: — | 2 742: — | 1 316: — | |
| 31 | 56: 75 | 227: — | 1 166: — | 1 575: — | 267: 50 | 947: — | 2 734: — | 1 310: — | |

kurser år 1933.
à vue en 1933. — Suite.

| Norska Kronor. Oslo. | Danska Kronor. Copenhague. | Tjeckoslovak. Kronor. Prague. | Lire. Rome. | Estniska Kronor. Reval. | Lat. Riga. | Spanska pesetas. Madrid. | Zloty. Warszvie. | Canadensiska dollar. Montreal. | Datum. Date. |
|----------------------------|----------------------------------|-------------------------------------|----------------|-------------------------------|---------------|--------------------------------|---------------------|--------------------------------------|-----------------|
| Mk. | Mk. | Mk. | Mk. | Mk. | Mk. | Mk. | Mk. | Mk. | |
| 1 163:— | 1 013:— | 198:— | 341:— | 1 765:— | 1 260:— | 562:— | 747:— | 55:— | April 1 |
| 1 163:— | 1 013:— | 198:— | 341:— | 1 765:— | 1 260:— | 561:— | 747:— | 55:15 | 3 |
| 1 163:— | 1 013:— | 198:— | 340:— | 1 765:— | 1 260:— | 561:— | 747:— | 55:20 | 4 |
| 1 163:— | 1 013:— | 198:— | 341:— | 1 765:— | 1 260:— | 563:— | 748:— | 55:— | 5 |
| 1 163:— | 1 013:— | 198:— | 340:— | 1 765:— | 1 260:— | 563:— | 746:— | 54:95 | 6 |
| 1 163:— | 1 013:— | 198:— | 340:— | 1 765:— | 1 260:— | 563:— | 747:— | 54:95 | 7 |
| 1 163:— | 1 013:— | 198:— | 340:— | 1 770:— | 1 260:— | 563:— | 748:— | 54:95 | 8 |
| 1 163:— | 1 012:— | 198:— | 341:— | 1 770:— | 1 260:— | 563:— | 748:— | 55:05 | 10 |
| 1 163:— | 1 012:— | 198:— | 341:— | 1 770:— | 1 260:— | 565:— | 748:— | 55:15 | 11 |
| 1 163:— | 1 013:— | 199:— | 341:— | 1 780:— | 1 270:— | 566:— | 750:— | 55:35 | 12 |
| 1 163:— | 1 013:— | 199:— | 342:— | 1 780:— | 1 270:— | 566:— | 750:— | 55:30 | 13 |
| 1 163:— | 1 013:— | 198:— | 341:— | 1 780:— | 1 265:— | 566:— | 745:— | 55:25 | 18 |
| 1 163:— | 1 011:— | 198:— | 337:— | 1 770:— | 1 260:— | 560:— | 730:— | 54:50 | 19 |
| 1 163:— | 1 013:— | 199:— | 343:— | 1 780:— | 1 270:— | 568:— | 700:— | 52:90 | 20 |
| 1 163:— | 1 013:— | 199:— | 339:— | 1 780:— | 1 270:— | 564:— | 700:— | 52:15 | 21 |
| 1 163:— | 1 013:— | 195:— | 337:— | 1 755:— | 1 265:— | 558:— | 720:— | 53:50 | 22 |
| 1 163:— | 1 013:— | 194:— | 340:— | 1 750:— | 1 260:— | 555:— | 720:— | 52:25 | 24 |
| 1 160:— | 1 013:— | 194:— | 340:— | 1 745:— | 1 260:— | 557:— | 724:— | 51:80 | 25 |
| 1 161:— | 1 013:— | 196:— | 343:— | 1 775:— | 1 265:— | 564:— | 733:— | 51:25 | 26 |
| 1 161:— | 1 013:— | 196:— | 345:— | 1 780:— | 1 265:— | 566:— | 737:— | 52:10 | 27 |
| 1 161:— | 1 013:— | 200:— | 350:— | 1 795:— | 1 270:— | 575:— | 750:— | 52:75 | 28 |
| 1 161:— | 1 013:— | 199:— | 347:— | 1 785:— | 1 270:— | 572:— | 747:— | 52:50 | 29 |
| 1 161:— | 1 013:— | 206:— | 360:— | 1 840:— | 1 290:— | 593:— | 763:— | 51:50 | Maj 2 |
| 1 161:— | 1 013:— | 204:— | 354:— | 1 830:— | 1 285:— | 588:— | 766:— | 51:25 | 3 |
| 1 161:— | 1 013:— | 203:— | 354:— | 1 825:— | 1 295:— | 584:— | 765:— | 51:10 | 4 |
| 1 161:— | 1 013:— | 204:— | 355:— | 1 835:— | 1 300:— | 586:— | 766:— | 50:80 | 5 |
| 1 161:— | 1 013:— | 204:— | 356:— | 1 835:— | 1 300:— | 586:— | 766:— | 50:40 | 6 |
| 1 159:— | 1 013:— | 202:— | 354:— | 1 815:— | 1 300:— | 582:— | 761:— | 49:90 | 8 |
| 1 159:— | 1 013:— | 202:— | 355:— | 1 815:— | 1 300:— | 579:— | 758:— | 50:55 | 9 |
| 1 159:— | 1 013:— | 201:— | 355:— | 1 810:— | 1 295:— | 578:— | 757:— | 50:60 | 10 |
| 1 159:— | 1 013:— | 201:— | 356:— | 1 810:— | 1 295:— | 578:— | 758:— | 50:65 | 11 |
| 1 159:— | 1 013:— | 201:— | 354:— | 1 810:— | 1 295:— | 576:— | 755:— | 50:30 | 12 |
| 1 156:— | 1 012:— | 201:— | 352:— | 1 810:— | 1 300:— | 577:— | 757:— | 50:40 | 13 |
| 1 156:— | 1 012:— | 201:— | 351:— | 1 810:— | 1 300:— | 576:— | 757:— | 50:20 | 15 |
| 1 155:— | 1 012:— | 201:— | 349:— | 1 805:— | 1 310:— | 575:— | 756:— | 50:30 | 16 |
| 1 156:— | 1 012:— | 201:— | 351:— | 1 815:— | 1 310:— | 579:— | 758:— | 50:50 | 17 |
| 1 156:— | 1 012:— | 201:— | 350:— | 1 810:— | 1 310:— | 575:— | 753:— | 50:50 | 18 |
| 1 156:— | 1 012:— | 201:— | 351:— | 1 810:— | 1 315:— | 576:— | 755:— | 50:70 | 19 |
| 1 156:— | 1 012:— | 201:— | 351:— | 1 810:— | 1 315:— | 576:— | 755:— | 51:15 | 20 |
| 1 156:— | 1 012:— | 201:— | 351:— | 1 815:— | 1 315:— | 576:— | 756:— | 51:10 | 22 |
| 1 156:— | 1 012:— | 201:— | 351:— | 1 815:— | 1 315:— | 576:— | 756:— | 50:90 | 23 |
| 1 156:— | 1 012:— | 201:— | 351:— | 1 810:— | 1 315:— | 577:— | 755:— | 50:80 | 24 |
| 1 156:— | 1 012:— | 201:— | 351:— | 1 810:— | 1 315:— | 576:— | 755:— | 50:65 | 26 |
| 1 156:— | 1 012:— | 201:— | 351:— | 1 815:— | 1 305:— | 576:— | 755:— | 50:55 | 27 |
| 1 156:— | 1 012:— | 202:— | 353:— | 1 825:— | 1 305:— | 577:— | 756:— | 50:35 | 29 |
| 1 153:— | 1 013:— | 203:— | 354:— | 1 835:— | 1 305:— | 581:— | 756:— | 50:50 | 30 |
| 1 153:— | 1 013:— | 204:— | 354:— | 1 834:— | 1 305:— | 583:— | 756:— | 50:45 | 31 |

30. (Forts.) Avista försäljnings-
Cours du change

| Datum. Date. | Dollar. New York. | Pund. Londres. | Svenska kronor. Stockholm. | Riksmark. Berlin. | Franska frans. Paris. | Belgas. Bruxelles. | Gulden. Amsterdam. | Schweiziska frans. Bâle. |
|-----------------|----------------------|-------------------|----------------------------------|----------------------|-----------------------------|-----------------------|-----------------------|--------------------------------|
| | Mk. | Mk. | Mk. | Mk. | Mk. | Mk. | Mk. | Mk. |
| Juni | | | | | | | | |
| 1 | 56: 95 | 227: — | 1 166: — | 1 570: — | 266: — | 941: — | 2 713: — | 1 305: — |
| 2 | 56: 95 | 227: — | 1 166: — | 1 575: — | 265: 75 | 941: — | 2 709: — | 1 305: — |
| 3 | 56: 70 | 227: — | 1 166: — | 1 574: — | 265: 25 | 938: — | 2 706: — | 1 300: — |
| 6 | 56: 65 | 227: — | 1 166: — | 1 574: — | 265: — | 937: — | 2 707: — | 1 300: — |
| 7 | 56: 20 | 227: — | 1 166: — | 1 564: — | 264: — | 935: — | 2 700: — | 1 297: — |
| 8 | 55: 60 | 227: — | 1 170: — | 1 561: — | 264: 50 | 937: — | 2 700: — | 1 297: — |
| 9 | 55: 45 | 227: — | 1 170: — | 1 564: — | 265: 50 | 939: — | 2 710: — | 1 300: — |
| 10 | 55: 20 | 227: — | 1 171: — | 1 575: — | 264: 75 | 938: — | 2 704: — | 1 299: — |
| 12 | 54: 40 | 227: — | 1 169: — | 1 574: — | 264: 25 | 937: — | 2 700: — | 1 298: — |
| 13 | 54: 60 | 227: — | 1 169: — | 1 578: — | 264: 50 | 937: — | 2 701: — | 1 298: — |
| 14 | 55: 50 | 227: — | 1 169: — | 1 580: — | 264: — | 938: — | 2 696: — | 1 295: — |
| 15 | 55: 20 | 227: — | 1 169: — | 1 591: — | 264: 25 | 939: — | 2 699: — | 1 297: — |
| 16 | 56: 35 | 227: — | 1 168: — | 1 594: — | 263: 75 | 936: — | 2 693: — | 1 294: — |
| 17 | 55: 75 | 227: — | 1 169: — | 1 597: — | 264: 25 | 938: — | 2 698: — | 1 296: — |
| 19 | 55: 45 | 227: — | 1 169: — | 1 593: — | 264: 25 | 938: — | 2 700: — | 1 296: — |
| 20 | 54: 65 | 227: — | 1 168: — | 1 592: — | 263: 75 | 936: — | 2 695: — | 1 294: — |
| 21 | 54: 50 | 227: — | 1 169: — | 1 592: — | 263: 25 | 935: — | 2 690: — | 1 293: — |
| 22 | 54: 35 | 227: — | 1 168: — | 1 590: — | 263: 50 | 936: — | 2 690: — | 1 292: — |
| 23 | 53: 80 | 227: — | 1 168: — | 1 592: — | 263: 75 | 939: — | 2 695: — | 1 294: — |
| 26 | 53: 85 | 227: — | 1 168: — | 1 592: — | 263: 50 | 936: — | 2 695: — | 1 293: — |
| 27 | 53: 60 | 227: — | 1 168: — | 1 579: — | 262: 25 | 933: — | 2 665: — | 1 287: — |
| 28 | 53: 05 | 227: — | 1 168: — | 1 583: — | 262: 75 | 935: — | 2 687: — | 1 288: — |
| 29 | 51: 95 | 227: — | 1 168: — | 1 591: — | 263: 75 | 936: — | 2 690: — | 1 294: — |
| 30 | 53: 10 | 227: — | 1 168: — | 1 597: — | 264: 25 | 939: — | 2 701: — | 1 296: — |
| Juli | | | | | | | | |
| 1 | 53: 15 | 227: — | 1 168: — | 1 592: — | 263: 50 | 939: — | 2 690: — | 1 293: — |
| 3 | 51: 40 | 227: — | 1 168: — | 1 596: — | 264: 25 | 941: — | 2 700: — | 1 297: — |
| 4 | 50: 60 | 227: — | 1 168: — | 1 594: — | 264: — | 938: — | 2 696: — | 1 296: — |
| 5 | 50: 70 | 227: — | 1 168: — | 1 610: — | 266: 25 | 945: — | 2 722: — | 1 306: — |
| 6 | 50: 60 | 227: — | 1 170: — | 1 616: — | 267: 25 | 950: — | 2 731: — | 1 311: — |
| 7 | 49: 60 | 227: — | 1 174: — | 1 630: — | 267: 75 | 954: — | 2 745: — | 1 318: — |
| 8 | 48: 55 | 227: — | 1 172: — | 1 634: — | 267: 50 | 955: — | 2 760: — | 1 322: — |
| 10 | 47: 70 | 227: — | 1 172: — | 1 637: — | 268: — | 957: — | 2 760: — | 1 325: — |
| 11 | 47: 55 | 227: — | 1 172: — | 1 639: — | 268: 50 | 956: — | 2 772: — | 1 330: — |
| 12 | 48: 90 | 227: — | 1 172: — | 1 639: — | 268: 25 | 956: — | 2 765: — | 1 328: — |
| 13 | 47: 90 | 227: — | 1 172: — | 1 632: — | 267: 25 | 953: — | 2 756: — | 1 324: — |
| 14 | 47: 45 | 227: — | 1 172: — | 1 626: — | 266: 50 | 949: — | 2 750: — | 1 319: — |
| 15 | 47: 70 | 227: — | 1 172: — | 1 627: — | 266: 75 | 950: — | 2 753: — | 1 319: — |
| 17 | 47: 50 | 227: — | 1 172: — | 1 628: — | 267: — | 950: — | 2 752: — | 1 319: — |
| 18 | 47: 40 | 227: — | 1 172: — | 1 627: — | 267: 25 | 952: — | 2 756: — | 1 318: — |
| 19 | 46: 80 | 227: — | 1 172: — | 1 627: — | 267: 25 | 952: — | 2 756: — | 1 317: — |
| 20 | 47: 55 | 227: — | 1 172: — | 1 631: — | 268: — | 954: — | 2 763: — | 1 315: — |
| 21 | 49: 05 | 227: — | 1 172: — | 1 631: — | 267: 50 | 954: — | 2 767: — | 1 322: — |
| 22 | 48: 45 | 227: — | 1 172: — | 1 624: — | 266: 25 | 949: — | 2 745: — | 1 315: — |
| 24 | 48: 45 | 227: — | 1 172: — | 1 620: — | 265: 50 | 948: — | 2 739: — | 1 313: — |
| 25 | 48: 40 | 227: — | 1 172: — | 1 620: — | 265: 50 | 947: — | 2 738: — | 1 312: — |
| 26 | 48: 70 | 227: — | 1 172: — | 1 623: — | 266: 25 | 950: — | 2 745: — | 1 316: — |
| 27 | 49: 10 | 227: — | 1 172: — | 1 624: — | 266: 25 | 950: — | 2 745: — | 1 317: — |
| 28 | 52: 30 | 227: — | 1 172: — | 1 632: — | 267: 25 | 953: — | 2 755: — | 1 322: — |
| 29 | 50: 65 | 227: — | 1 172: — | 1 630: — | 266: 75 | 950: — | 2 755: — | 1 319: — |
| 31 | 49: 70 | 227: — | 1 172: — | 1 630: — | 267: — | 952: — | 2 752: — | 1 320: — |

kurser år 1933.

à vue en 1933. — Suite.

| Norska Kronor. Oslo. | Copenhaque. | Danska Kronor. | Tjeckoslovak. Kronor. Prague. | Liège. Rouge. | Estniska Kronor. Reval. | Lat. Rijga. | Spanska Pestetas. Madrid. | Zloty. Warszvie. | Canadensiska dollar. Montreal. | Datum. Date. |
|----------------------------|-------------|-------------------|-------------------------------------|------------------|-------------------------------|----------------|---------------------------------|---------------------|--------------------------------------|-----------------|
| Mk. | Mk. | Mk. | Mk. | Mk. | Mk. | Mk. | Mk. | Mk. | Mk. | |
| 1 152:— | 1 013:— | 203:— | 352:— | 1 815:— | 1 305:— | 573:— | 756:— | 50: 50 | Juni | 1 |
| 1 151:— | 1 013:— | 202:— | 352:— | 1 820:— | 1 305:— | 577:— | 756:— | 50: 50 | | 2 |
| 1 151:— | 1 013:— | 202:— | 350:— | 1 815:— | 1 305:— | 577:— | 756:— | 50: 55 | | 3 |
| 1 151:— | 1 013:— | 201:— | 350:— | 1 815:— | 1 300:— | 577:— | 756:— | 50: 55 | | 6 |
| 1 151:— | 1 013:— | 201:— | 349:— | 1 815:— | 1 290:— | 574:— | 752:— | 50: 55 | | 7 |
| 1 149:— | 1 013:— | 201:— | 349:— | 1 815:— | 1 290:— | 575:— | 753:— | 50: 25 | | 8 |
| 1 147:— | 1 013:— | 201:— | 351:— | 1 815:— | 1 290:— | 577:— | 758:— | 50: 15 | | 9 |
| 1 147:— | 1 013:— | 201:— | 351:— | 1 815:— | 1 290:— | 576:— | 757:— | 50: 05 | | 10 |
| 1 147:— | 1 013:— | 200:— | 349:— | 1 810:— | 1 290:— | 574:— | 756:— | 49: 65 | | 12 |
| 1 147:— | 1 013:— | 200:— | 350:— | 1 810:— | 1 285:— | 574:— | 757:— | 49: 25 | | 13 |
| 1 147:— | 1 013:— | 200:— | 349:— | 1 810:— | 1 285:— | 576:— | 752:— | 49: 80 | | 14 |
| 1 151:— | 1 013:— | 200:— | 350:— | 1 805:— | 1 275:— | 575:— | 756:— | 49: 75 | | 15 |
| 1 150:— | 1 013:— | 200:— | 351:— | 1 805:— | 1 275:— | 575:— | 757:— | 50: — | | 16 |
| 1 150:— | 1 013:— | 200:— | 351:— | 1 810:— | 1 275:— | 574:— | 757:— | 49: 60 | | 17 |
| 1 149:— | 1 013:— | 200:— | 352:— | 1 805:— | 1 275:— | 573:— | 756:— | 49: 50 | | 19 |
| 1 147:— | 1 013:— | 200:— | 351:— | 1 805:— | 1 275:— | 571:— | 755:— | 49: 10 | | 20 |
| 1 147:— | 1 013:— | 200:— | 351:— | 1 800:— | 1 275:— | 570:— | 754:— | 48: 95 | | 21 |
| 1 147:— | 1 013:— | 200:— | 351:— | 1 800:— | 1 275:— | 568:— | 754:— | 48: 95 | | 22 |
| 1 147:— | 1 013:— | 200:— | 351:— | 1 805:— | 1 275:— | 568:— | 754:— | 48: 85 | | 23 |
| 1 143:— | 1 013:— | 200:— | 352:— | 1 800:— | 1 275:— | 566:— | 753:— | 48: 65 | | 26 |
| 1 141:— | 1 013:— | 200:— | 352:— | 1 790:— | 1 270:— | 562:— | 751:— | 48: 45 | | 27 |
| 1 141:— | 1 013:— | 200:— | 353:— | 1 790:— | 1 270:— | 560:— | 753:— | 48: 10 | | 28 |
| 1 141:— | 1 013:— | 200:— | 355:— | 1 190:— | 1 275:— | 562:— | 752:— | 48: — | | 29 |
| 1 141:— | 1 013:— | 201:— | 355:— | 1 190:— | 1 275:— | 566:— | 753:— | 48: 60 | | 30 |
| 1 141:— | 1 014:— | 201:— | 355:— | 1 190:— | 1 275:— | 564:— | 754:— | 48: 60 | Juli | 1 |
| 1 141:— | 1 014:— | 201:— | 356:— | 1 193:— | 1 275:— | 563:— | 754:— | 47: 40 | | 3 |
| 1 141:— | 1 014:— | 201:— | 356:— | 1 193:— | 1 275:— | 565:— | 755:— | 47: 25 | | 4 |
| 1 141:— | 1 014:— | 202:— | 359:— | 1 193:— | 1 280:— | 567:— | 758:— | 47: 30 | | 5 |
| 1 141:— | 1 014:— | 202:— | 363:— | 1 205:— | 1 280:— | 570:— | 762:— | 47: 10 | | 6 |
| 1 141:— | 1 014:— | 203:— | 364:— | 1 208:— | 1 295:— | 572:— | 765:— | 46: 60 | | 7 |
| 1 141:— | 1 015:— | 203:— | 365:— | 1 210:— | 1 300:— | 574:— | 765:— | 46: 25 | | 8 |
| 1 141:— | 1 015:— | 203:— | 365:— | 1 192:— | 1 305:— | 574:— | 766:— | 45: 80 | | 10 |
| 1 141:— | 1 015:— | 203:— | 365:— | 1 193:— | 1 305:— | 575:— | 766:— | 45: 45 | | 11 |
| 1 141:— | 1 015:— | 203:— | 365:— | 1 193:— | 1 305:— | 577:— | 766:— | 46: 45 | | 12 |
| 1 141:— | 1 015:— | 203:— | 365:— | 1 193:— | 1 305:— | 574:— | 766:— | 45: 70 | | 13 |
| 1 141:— | 1 015:— | 203:— | 361:— | 1 186:— | 1 300:— | 569:— | 764:— | 45: 30 | | 14 |
| 1 141:— | 1 015:— | 203:— | 361:— | 1 190:— | 1 300:— | 570:— | 765:— | 45: 40 | | 15 |
| 1 141:— | 1 015:— | 203:— | 361:— | 1 190:— | 1 295:— | 570:— | 764:— | 45: 40 | | 17 |
| 1 141:— | 1 015:— | 203:— | 361:— | 1 190:— | 1 295:— | 572:— | 764:— | 45: 35 | | 18 |
| 1 141:— | 1 015:— | 203:— | 361:— | 1 190:— | 1 295:— | 572:— | 764:— | 45: 25 | | 19 |
| 1 141:— | 1 015:— | 203:— | 362:— | 1 193:— | 1 295:— | 573:— | 765:— | 45: 30 | | 20 |
| 1 141:— | 1 015:— | 203:— | 362:— | 1 192:— | 1 295:— | 574:— | 766:— | 46: 40 | | 21 |
| 1 141:— | 1 015:— | 202:— | 360:— | 1 186:— | 1 290:— | 570:— | 763:— | 46: — | | 22 |
| 1 141:— | 1 015:— | 201:— | 359:— | 1 183:— | 1 285:— | 570:— | 761:— | 46: 10 | | 24 |
| 1 141:— | 1 015:— | 201:— | 358:— | 1 188:— | 1 285:— | 568:— | 760:— | 46: 30 | | 25 |
| 1 141:— | 1 015:— | 201:— | 359:— | 1 189:— | 1 285:— | 570:— | 762:— | 46: 35 | | 26 |
| 1 141:— | 1 015:— | 201:— | 359:— | 1 190:— | 1 285:— | 570:— | 762:— | 46: 50 | | 27 |
| 1 141:— | 1 015:— | 202:— | 362:— | 1 193:— | 1 285:— | 573:— | 764:— | 47: 50 | | 28 |
| 1 141:— | 1 015:— | 201:— | 361:— | 1 193:— | 1 285:— | 570:— | 763:— | 47: — | | 29 |
| 1 141:— | 1 015:— | 201:— | 360:— | 1 194:— | 1 285:— | 569:— | 763:— | 46: 80 | | 31 |

30. (Forts.) **Avista försäljnings-**
Cours du change

| Datum. Date. | Dollar. New York. | Pund. London. | Svenska Kronor. Stockholm. | Riksmark. Berlin. | Franska Francs. Paris. | Belgas. Bruxelles. | Gulden. Amsterdam. | Schweiziska Francs. Bâle. | |
|-----------------|----------------------|------------------|----------------------------------|----------------------|------------------------------|-----------------------|-----------------------|---------------------------------|---------|
| | Mk. | Mk. | Mk. | Mk. | Mk. | Mk. | Mk. | Mk. | |
| Augusti | 1 | 50:75 | 227:— | 1 172:— | 1 631:— | 267:25 | 953:— | 2 755:— | 1 321:— |
| | 2 | 51:40 | 227:— | 1 172:— | 1 631:— | 267:75 | 954:— | 2 759:— | 1 323:— |
| | 3 | 49:80 | 227:— | 1 172:— | 1 634:— | 268:50 | 958:— | 2 769:— | 1 327:— |
| | 4 | 50:55 | 227:— | 1 172:— | 1 637:— | 268:75 | 957:— | 2 769:— | 1 326:— |
| | 5 | 50:45 | 227:— | 1 172:— | 1 641:— | 269:50 | 960:— | 2 779:— | 1 330:— |
| | 7 | 50:45 | 227:— | 1 172:— | 1 641:— | 269:— | 959:— | 2 776:— | 1 330:— |
| | 8 | 51:05 | 227:— | 1 171:— | 1 641:— | 269:— | 959:— | 2 776:— | 1 330:— |
| | 9 | 50:50 | 227:— | 1 172:— | 1 636:— | 268:75 | 958:— | 2 771:— | 1 327:— |
| | 10 | 50:70 | 227:— | 1 172:— | 1 637:— | 268:75 | 958:— | 2 770:— | 1 328:— |
| | 11 | 50:65 | 227:— | 1 172:— | 1 637:— | 268:75 | 958:— | 2 770:— | 1 328:— |
| | 12 | 50:70 | 227:— | 1 172:— | 1 637:— | 269:— | 958:— | 2 772:— | 1 328:— |
| | 14 | 50:85 | 227:— | 1 172:— | 1 637:— | 268:75 | 958:— | 9 771:— | 1 327:— |
| | 15 | 51:50 | 227:— | 1 172:— | 1 638:— | 269:— | 958:— | 2 771:— | 1 327:— |
| | 16 | 51:60 | 227:— | 1 172:— | 1 642:— | 269:75 | 962:— | 2 781:— | 1 331:— |
| | 17 | 51:80 | 227:— | 1 172:— | 1 644:— | 270:— | 962:— | 2 782:— | 1 331:— |
| | 18 | 50:30 | 227:— | 1 172:— | 1 640:— | 269:50 | 960:— | 2 780:— | 1 329:— |
| | 19 | 50:75 | 227:— | 1 172:— | 1 639:— | 269:25 | 960:— | 2 774:— | 1 327:— |
| | 21 | 50:30 | 227:— | 1 172:— | 1 641:— | 269:25 | 960:— | 2 776:— | 1 327:— |
| | 22 | 50:50 | 227:— | 1 172:— | 1 642:— | 269:50 | 960:— | 2 777:— | 1 329:— |
| | 23 | 50:60 | 227:— | 1 172:— | 1 645:— | 269:75 | 962:— | 2 781:— | 1 331:— |
| | 24 | 50:20 | 227:— | 1 172:— | 1 650:— | 270:50 | 965:— | 2 790:— | 1 338:— |
| | 25 | 49:90 | 227:— | 1 172:— | 1 654:— | 271:50 | 967:— | 2 798:— | 1 342:— |
| | 26 | 48:85 | 227:— | 1 172:— | 1 695:— | 278:50 | 992:— | 2 867:— | 1 376:— |
| | 28 | 49:35 | 227:— | 1 172:— | 1 692:— | 277:— | 989:— | 2 852:— | 1 370:— |
| | 29 | 50:10 | 227:— | 1 172:— | 1 701:— | 279:50 | 996:— | 2 878:— | 1 380:— |
| | 30 | 49:95 | 227:— | 1 172:— | 1 693:— | 278:50 | 991:— | 2 863:— | 1 373:— |
| | 31 | 50:15 | 227:— | 1 172:— | 1 697:— | 279:— | 994:— | 2 868:— | 1 375:— |
| September | 1 | 50:20 | 227:— | 1 172:— | 1 706:— | 280:75 | 998:— | 2 879:— | 1 380:— |
| | 2 | 50:10 | 227:— | 1 172:— | 1 720:— | 282:50 | 1 006:— | 2 904:— | 1 393:— |
| | 4 | 49:95 | 227:— | 1 172:— | 1 720:— | 282:50 | 1 009:— | 2 903:— | 1 395:— |
| | 5 | 49:50 | 227:— | 1 172:— | 1 712:— | 280:75 | 1 000:— | 2 888:— | 1 386:— |
| | 6 | 49:80 | 227:— | 1 172:— | 1 715:— | 281:50 | 1 002:— | 2 896:— | 1 389:— |
| | 7 | 49:90 | 227:— | 1 172:— | 1 720:— | 282:50 | 1 006:— | 2 903:— | 1 395:— |
| | 8 | 49:95 | 227:— | 1 172:— | 1 718:— | 282:— | 1 004:— | 2 903:— | 1 392:— |
| | 9 | 50:25 | 227:— | 1 172:— | 1 703:— | 278:75 | 996:— | 2 878:— | 1 381:— |
| | 11 | 50:15 | 227:— | 1 172:— | 1 694:— | 277:75 | 990:— | 2 859:— | 1 375:— |
| | 12 | 49:85 | 227:— | 1 172:— | 1 677:— | 274:50 | 980:— | 2 829:— | 1 356:— |
| | 13 | 49:65 | 227:— | 1 172:— | 1 695:— | 277:50 | 992:— | 2 861:— | 1 373:— |
| | 14 | 49:25 | 227:— | 1 172:— | 1 703:— | 279:— | 994:— | 2 877:— | 1 382:— |
| | 15 | 48:75 | 227:— | 1 172:— | 1 718:— | 281:— | 1 002:— | 2 900:— | 1 395:— |
| | 16 | 48:60 | 227:— | 1 172:— | 1 719:— | 281:25 | 1 004:— | 2 900:— | 1 395:— |
| | 18 | 47:60 | 227:— | 1 172:— | 1 729:— | 282:50 | 1 006:— | 2 918:— | 1 400:— |
| | 19 | 47:60 | 227:— | 1 172:— | 1 735:— | 283:50 | 1 014:— | 2 930:— | 1 407:— |
| | 20 | 47:20 | 227:— | 1 172:— | 1 750:— | 286:75 | 1 021:— | 2 956:— | 1 422:— |
| | 21 | 48:— | 227:— | 1 172:— | 1 745:— | 284:— | 1 015:— | 2 945:— | 1 412:— |
| | 22 | 47:60 | 227:— | 1 172:— | 1 756:— | 287:50 | 1 025:— | 2 968:— | 1 425:— |
| | 23 | 47:60 | 227:— | 1 172:— | 1 752:— | 287:50 | 1 024:— | 2 966:— | 1 425:— |
| | 25 | 47:90 | 227:— | 1 172:— | 1 745:— | 286:25 | 1 022:— | 2 952:— | 1 418:— |
| | 26 | 47:90 | 227:— | 1 172:— | 1 747:— | 286:50 | 1 021:— | 2 952:— | 1 416:— |
| | 27 | 48:— | 227:— | 1 172:— | 1 744:— | 285:75 | 1 020:— | 2 943:— | 1 415:— |
| | 28 | 48:25 | 227:— | 1 172:— | 1 739:— | 285:— | 1 017:— | 2 939:— | 1 411:— |
| | 29 | 47:90 | 227:— | 1 172:— | 1 747:— | 286:25 | 1 020:— | 2 950:— | 1 418:— |
| | 30 | 47:80 | 227:— | 1 172:— | 1 747:— | 286:50 | 1 021:— | 2 952:— | 1 419:— |

kurser år 1933.

à vue en 1933. — Suite.

| Norska kronor. Oslo. | Danska kronor. Copenhague. | Tjjeckoslovak. kronor. Prague. | Lire. Rome. | Estniska kronor. Reval. | Lat. Riga. | Spanska pesetas. Madrid. | Zloty. Warszvie. | Canadensiska dollar. Montreal. | Datum. Date. |
|----------------------------|----------------------------------|--------------------------------------|----------------|-------------------------------|---------------|--------------------------------|---------------------|--------------------------------------|-----------------|
| Mk. | Mk. | Mk. | Mk. | Mk. | Mk. | Mk. | Mk. | Mk. | |
| 1 141:— | 1 015:— | 202:— | 360:— | 1 196:— | 1 285:— | 572:— | 764:— | 47: 05 | Augusti 1 |
| 1 141:— | 1 015:— | 202:— | 360:— | 1 196:— | 1 285:— | 572:— | 764:— | 47: 40 | 2 |
| 1 141:— | 1 015:— | 202:— | 361:— | 1 201:— | 1 285:— | 572:— | 764:— | 47: 40 | 3 |
| 1 141:— | 1 015:— | 202:— | 361:— | 1 203:— | 1 285:— | 575:— | 764:— | 47: 25 | 4 |
| 1 141:— | 1 015:— | 202:— | 361:— | 1 206:— | 1 285:— | 575:— | 764:— | 47: 35 | 5 |
| 1 141:— | 1 015:— | 202:— | 362:— | 1 204:— | 1 285:— | 576:— | 764:— | 47: 45 | 7 |
| 1 143:— | 1 015:— | 202:— | 362:— | 1 204:— | 1 285:— | 576:— | 764:— | 47: 50 | 8 |
| 1 145:— | 1 015:— | 202:— | 361:— | 1 203:— | 1 285:— | 576:— | 764:— | 47: 70 | 9 |
| 1 145:— | 1 015:— | 202:— | 361:— | 1 203:— | 1 285:— | 574:— | 764:— | 47: 65 | 10 |
| 1 145:— | 1 015:— | 204:— | 361:— | 1 204:— | 1 285:— | 575:— | 768:— | 47: 75 | 11 |
| 1 145:— | 1 015:— | 204:— | 361:— | 1 204:— | 1 285:— | 575:— | 768:— | 47: 70 | 12 |
| 1 145:— | 1 015:— | 204:— | 361:— | 1 204:— | 1 285:— | 574:— | 768:— | 47: 85 | 14 |
| 1 145:— | 1 015:— | 204:— | 362:— | 1 205:— | 1 285:— | 576:— | 768:— | 48: 10 | 15 |
| 1 145:— | 1 015:— | 204:— | 362:— | 1 205:— | 1 285:— | 576:— | 768:— | 48: 60 | 16 |
| 1 145:— | 1 015:— | 204:— | 362:— | 1 208:— | 1 300:— | 576:— | 768:— | 48: 60 | 17 |
| 1 145:— | 1 015:— | 204:— | 362:— | 1 207:— | 1 310:— | 576:— | 768:— | 48: — | 18 |
| 1 143:— | 1 015:— | 204:— | 363:— | 1 206:— | 1 315:— | 578:— | 768:— | 47: 85 | 19 |
| 1 143:— | 1 015:— | 204:— | 363:— | 1 206:— | 1 315:— | 577:— | 768:— | 47: 70 | 21 |
| 1 143:— | 1 015:— | 204:— | 363:— | 1 206:— | 1 315:— | 578:— | 768:— | 47: 65 | 22 |
| 1 143:— | 1 015:— | 204:— | 363:— | 1 208:— | 1 315:— | 578:— | 768:— | 47: 75 | 23 |
| 1 143:— | 1 015:— | 205:— | 364:— | 1 209:— | 1 320:— | 577:— | 768:— | 47: 60 | 24 |
| 1 143:— | 1 015:— | 205:— | 365:— | 1 215:— | 1 320:— | 579:— | 769:— | 47: 40 | 25 |
| 1 143:— | 1 015:— | 207:— | 376:— | 1 248:— | 1 350:— | 594:— | 772:— | 46: 65 | 26 |
| 1 143:— | 1 015:— | 208:— | 374:— | 1 240:— | 1 365:— | 589:— | 784:— | 47: — | 28 |
| 1 143:— | 1 015:— | 210:— | 377:— | 1 250:— | 1 385:— | 596:— | 789:— | 47: 60 | 29 |
| 1 143:— | 1 015:— | 211:— | 375:— | 1 247:— | 1 375:— | 595:— | 794:— | 47: 55 | 30 |
| 1 143:— | 1 015:— | 212:— | 375:— | 1 248:— | 1 380:— | 596:— | 798:— | 47: 80 | 31 |
| 1 143:— | 1 015:— | 213:— | 377:— | 1 253:— | 1 380:— | 597:— | 799:— | 47: 85 | September 1 |
| 1 143:— | 1 015:— | 214:— | 379:— | 1 264:— | 1 390:— | 605:— | 808:— | 47: 80 | 2 |
| 1 143:— | 1 015:— | 214:— | 382:— | 1 250:— | 1 385:— | 606:— | 809:— | 47: 60 | 4 |
| 1 143:— | 1 015:— | 213:— | 380:— | 1 248:— | 1 375:— | 603:— | 804:— | 47: 30 | 5 |
| 1 143:— | 1 015:— | 213:— | 379:— | 1 252:— | 1 375:— | 601:— | 804:— | 47: 50 | 6 |
| 1 143:— | 1 015:— | 214:— | 380:— | 1 260:— | 1 375:— | 604:— | 805:— | 47: 60 | 7 |
| 1 143:— | 1 015:— | 215:— | 380:— | 1 250:— | 1 375:— | 604:— | 807:— | 47: 70 | 8 |
| 1 143:— | 1 015:— | 213:— | 377:— | 1 242:— | 1 365:— | 598:— | 803:— | 47: 80 | 9 |
| 1 143:— | 1 015:— | 212:— | 375:— | 1 238:— | 1 361:— | 593:— | 802:— | 47: 90 | 11 |
| 1 143:— | 1 015:— | 210:— | 369:— | 1 235:— | 1 345:— | 586:— | 792:— | 47: 60 | 12 |
| 1 143:— | 1 015:— | 211:— | 374:— | 1 250:— | 1 355:— | 595:— | 795:— | 47: 40 | 13 |
| 1 143:— | 1 015:— | 212:— | 376:— | 1 255:— | 1 350:— | 596:— | 799:— | 47: 15 | 14 |
| 1 143:— | 1 015:— | 213:— | 379:— | 1 263:— | 1 350:— | 600:— | 806:— | 46: 80 | 15 |
| 1 143:— | 1 015:— | 213:— | 379:— | 1 260:— | 1 350:— | 603:— | 808:— | 46: 80 | 16 |
| 1 143:— | 1 015:— | 214:— | 380:— | 1 265:— | 1 350:— | 603:— | 810:— | 46: 20 | 18 |
| 1 143:— | 1 015:— | 215:— | 382:— | 1 260:— | 1 350:— | 607:— | 811:— | 46: 50 | 19 |
| 1 143:— | 1 015:— | 216:— | 385:— | 1 260:— | 1 350:— | 611:— | 818:— | 46: 75 | 20 |
| 1 143:— | 1 015:— | 216:— | 385:— | 1 255:— | 1 350:— | 613:— | 818:— | 47: 45 | 21 |
| 1 143:— | 1 015:— | 217:— | 387:— | 1 252:— | 1 350:— | 615:— | 818:— | 46: 65 | 22 |
| 1 143:— | 1 015:— | 218:— | 386:— | 1 261:— | 1 360:— | 616:— | 818:— | 46: 50 | 23 |
| 1 143:— | 1 015:— | 217:— | 386:— | 1 260:— | 1 350:— | 614:— | 817:— | 46: 70 | 25 |
| 1 143:— | 1 015:— | 217:— | 386:— | 1 250:— | 1 355:— | 615:— | 818:— | 46: 80 | 26 |
| 1 143:— | 1 015:— | 217:— | 384:— | 1 250:— | 1 350:— | 612:— | 816:— | 46: 90 | 27 |
| 1 143:— | 1 015:— | 217:— | 384:— | 1 247:— | 1 350:— | 610:— | 816:— | 46: 90 | 28 |
| 1 143:— | 1 015:— | 217:— | 385:— | 1 255:— | 1 355:— | 612:— | 817:— | 46: 75 | 29 |
| 1 143:— | 1 015:— | 218:— | 385:— | 1 260:— | 1 360:— | 612:— | 820:— | 46: 80 | 30 |

30. (Forts.) **Avista försäljnings-**
Cours du change

| Datum. <i>Date.</i> | Dollar. <i>New York.</i> | Pund. <i>Londres.</i> | Svenska Kronor. <i>Stockholm.</i> | Riksmark. <i>Berlin.</i> | Franska Francs. <i>Paris.</i> | Belgas. <i>Bruxelles.</i> | Gulden. <i>Amsterdam.</i> | Schweiziska Francs. <i>Basle.</i> |
|------------------------|-----------------------------|--------------------------|---|-----------------------------|-------------------------------------|------------------------------|------------------------------|---|
| | Mk. | Mk. | Mk. | Mk. | Mk. | Mk. | Mk. | Mk. |
| Oktober 2 | 47: 65 | 227: — | 1 172: — | 1 749: — | 286: 75 | 1 022: — | 2 954: — | 1 421: — |
| 3 | 47: 45 | 227: — | 1 172: — | 1 764: — | 289: 50 | 1 031: — | 2 985: — | 1 436: — |
| 4 | 47: 55 | 227: — | 1 172: — | 1 756: — | 288: 50 | 1 030: — | 2 972: — | 1 428: — |
| 5 | 47: 85 | 227: — | 1 172: — | 1 754: — | 287: 75 | 1 026: — | 2 968: — | 1 427: — |
| 6 | 47: 85 | 227: — | 1 172: — | 1 759: — | 289: — | 1 028: — | 2 977: — | 1 431: — |
| 7 | 48: 15 | 227: — | 1 172: — | 1 753: — | 287: 50 | 1 025: — | 2 962: — | 1 425: — |
| 9 | 48: 40 | 227: — | 1 172: — | 1 744: — | 286: 75 | 1 022: — | 2 952: — | 1 418: — |
| 10 | 48: 45 | 227: — | 1 172: — | 1 754: — | 288: — | 1 024: — | 2 965: — | 1 423: — |
| 11 | 48: 45 | 227: — | 1 172: — | 1 749: — | 287: 75 | 1 025: — | 2 960: — | 1 422: — |
| 12 | 48: 80 | 227: — | 1 172: — | 1 752: — | 288: — | 1 025: — | 2 962: — | 1 423: — |
| 13 | 48: 70 | 227: — | 1 172: — | 1 751: — | 287: 50 | 1 022: — | 2 962: — | 1 422: — |
| 14 | 50: — | 227: — | 1 172: — | 1 740: — | 284: 50 | 1 015: — | 2 930: — | 1 407: — |
| 16 | 49: 75 | 227: — | 1 172: — | 1 705: — | 280: 25 | 1 000: — | 2 890: — | 1 389: — |
| 17 | 50: — | 227: — | 1 172: — | 1 709: — | 281: 75 | 1 002: — | 2 896: — | 1 392: — |
| 18 | 49: 60 | 227: — | 1 172: — | 1 727: — | 285: — | 1 012: — | 2 936: — | 1 411: — |
| 19 | 50: 45 | 227: — | 1 172: — | 1 708: — | 279: 50 | 995: — | 2 887: — | 1 383: — |
| 20 | 50: 10 | 227: — | 1 172: — | 1 707: — | 279: 50 | 995: — | 2 880: — | 1 384: — |
| 21 | 50: 35 | 227: — | 1 172: — | 1 675: — | 274: 50 | 979: — | 2 838: — | 1 360: — |
| 23 | 50: 30 | 227: — | 1 172: — | 1 692: — | 277: 50 | 989: — | 2 856: — | 1 372: — |
| 24 | 49: 25 | 227: — | 1 172: — | 1 683: — | 276: 50 | 985: — | 2 845: — | 1 369: — |
| 25 | 47: 60 | 227: — | 1 172: — | 1 694: — | 277: 50 | 991: — | 2 866: — | 1 376: — |
| 26 | 48: 10 | 227: — | 1 172: — | 1 714: — | 281: 25 | 1 004: — | 2 896: — | 1 392: — |
| 27 | 47: 95 | 227: — | 1 172: — | 1 714: — | 281: 25 | 1 002: — | 2 896: — | 1 390: — |
| 28 | 48: 30 | 227: — | 1 172: — | 1 708: — | 280: — | 998: — | 2 886: — | 1 386: — |
| 30 | 47: 50 | 227: — | 1 172: — | 1 715: — | 281: 75 | 1 005: — | 2 903: — | 1 393: — |
| 31 | 47: 80 | 227: — | 1 172: — | 1 715: — | 281: 25 | 1 002: — | 2 899: — | 1 391: — |
| November 1 | 47: 60 | 227: — | 1 171: — | 1 719: — | 282: — | 1 005: — | 2 905: — | 1 396: — |
| 2 | 47: 30 | 227: — | 1 171: — | 1 737: — | 285: — | 1 016: — | 2 937: — | 1 410: — |
| 3 | 46: 90 | 227: — | 1 171: — | 1 741: — | 285: 75 | 1 018: — | 2 941: — | 1 415: — |
| 4 | 46: 90 | 227: — | 1 171: — | 1 733: — | 284: 25 | 1 014: — | 2 930: — | 1 408: — |
| 6 | 46: 80 | 227: — | 1 171: — | 1 733: — | 284: 25 | 1 013: — | 2 930: — | 1 408: — |
| 7 | 46: 45 | 227: — | 1 171: — | 1 715: — | 281: 25 | 1 002: — | 2 899: — | 1 392: — |
| 8 | 46: 35 | 227: — | 1 171: — | 1 727: — | 283: 75 | 1 011: — | 2 922: — | 1 403: — |
| 9 | 45: 80 | 227: — | 1 171: — | 1 720: — | 282: 50 | 1 007: — | 2 911: — | 1 399: — |
| 10 | 44: 45 | 227: — | 1 171: — | 1 707: — | 280: — | 998: — | 2 888: — | 1 385: — |
| 11 | 44: 70 | 227: — | 1 171: — | 1 705: — | 280: — | 998: — | 2 881: — | 1 384: — |
| 13 | 44: 60 | 227: — | 1 171: — | 1 703: — | 279: 50 | 997: — | 2 885: — | 1 384: — |
| 14 | 44: 10 | 227: — | 1 171: — | 1 693: — | 278: — | 991: — | 2 863: — | 1 374: — |
| 15 | 43: 10 | 227: — | 1 171: — | 1 690: — | 277: 25 | 989: — | 2 856: — | 1 371: — |
| 16 | 42: 05 | 227: — | 1 171: — | 1 682: — | 276: 25 | 984: — | 2 845: — | 1 366: — |
| 17 | 43: 10 | 227: — | 1 171: — | 1 682: — | 275: 75 | 984: — | 2 842: — | 1 366: — |
| 18 | 43: 60 | 227: — | 1 171: — | 1 682: — | 275: 75 | 982: — | 2 842: — | 1 364: — |
| 20 | 43: 30 | 227: — | 1 171: — | 1 678: — | 275: 25 | 981: — | 2 838: — | 1 363: — |
| 21 | 42: 75 | 227: — | 1 171: — | 1 670: — | 273: 50 | 975: — | 2 820: — | 1 354: — |
| 22 | 41: 90 | 227: — | 1 171: — | 1 659: — | 272: 25 | 968: — | 2 803: — | 1 347: — |
| 23 | 42: 20 | 227: — | 1 171: — | 1 660: — | 272: 25 | 970: — | 2 807: — | 1 348: — |
| 24 | 43: 05 | 227: — | 1 171: — | 1 660: — | 272: — | 970: — | 2 807: — | 1 348: — |
| 25 | 43: 95 | 227: — | 1 171: — | 1 657: — | 272: — | 968: — | 2 803: — | 1 346: — |
| 27 | 43: 75 | 227: — | 1 171: — | 1 648: — | 270: 25 | 963: — | 2 782: — | 1 337: — |
| 28 | 44: 45 | 227: — | 1 171: — | 1 642: — | 269: — | 958: — | 2 772: — | 1 331: — |
| 29 | 43: 70 | 227: — | 1 171: — | 1 653: — | 270: 50 | 962: — | 2 776: — | 1 336: — |
| 30 | 43: 95 | 227: — | 1 171: — | 1 646: — | 269: 75 | 958: — | 2 772: — | 1 333: — |

kurser år 1933.

à vue en 1933. — Suite.

| Norska Kronor. Oslo. | Danska Kronor. Copenhague. | Tjjeekoslovak. Kronor. Prague. | Lite. Rome. | Estniska Kronor. Reval. | Lat. Riga. | Spanska pesetas. Madrid. | Zloty. Warszvie. | Canadensiska dollar. Montreal. | Datum. Date. | |
|----------------------------|----------------------------------|--------------------------------------|----------------|-------------------------------|---------------|--------------------------------|---------------------|--------------------------------------|-----------------|---|
| Mk. | Mk. | Mk. | Mk. | Mk. | Mk. | Mk. | Mk. | Mk. | | |
| 1 143:— | 1 015:— | 218:— | 385:— | 1 257:— | 1 360:— | 613:— | 820:— | 46: 80 | Oktober | 2 |
| 1 143:— | 1 015:— | 219:— | 387:— | 1 268:— | 1 360:— | 616:— | 825:— | 46: 75 | | 3 |
| 1 143:— | 1 015:— | 219:— | 387:— | 1 267:— | 1 360:— | 617:— | 831:— | 46: 65 | | 4 |
| 1 143:— | 1 015:— | 219:— | 386:— | 1 260:— | 1 365:— | 616:— | 826:— | 46: 85 | | 5 |
| 1 143:— | 1 015:— | 220:— | 388:— | 1 267:— | 1 375:— | 618:— | 825:— | 46: 90 | | 6 |
| 1 143:— | 1 015:— | 219:— | 386:— | 1 253:— | 1 365:— | 616:— | 824:— | 47: 15 | | 7 |
| 1 143:— | 1 015:— | 219:— | 385:— | 1 242:— | 1 365:— | 615:— | 822:— | 47: 35 | | 9 |
| 1 143:— | 1 015:— | 219:— | 386:— | 1 255:— | 1 370:— | 616:— | 824:— | 47: 30 | 10 | |
| 1 143:— | 1 015:— | 219:— | 387:— | 1 250:— | 1 370:— | 616:— | 825:— | 47: 25 | 11 | |
| 1 143:— | 1 015:— | 219:— | 387:— | 1 252:— | 1 370:— | 615:— | 825:— | 47: 65 | 12 | |
| 1 143:— | 1 015:— | 219:— | 386:— | 1 255:— | 1 370:— | 616:— | 824:— | 47: 60 | 13 | |
| 1 143:— | 1 015:— | 217:— | 384:— | 1 250:— | 1 360:— | 610:— | 816:— | 48: 60 | 14 | |
| 1 143:— | 1 015:— | 214:— | 379:— | 1 235:— | 1 345:— | 602:— | 808:— | 48: 30 | 16 | |
| 1 143:— | 1 015:— | 215:— | 380:— | 1 240:— | 1 345:— | 603:— | 808:— | 48: 60 | 17 | |
| 1 143:— | 1 015:— | 217:— | 384:— | 1 260:— | 1 360:— | 610:— | 814:— | 48: 25 | 18 | |
| 1 143:— | 1 015:— | 214:— | 378:— | 1 242:— | 1 350:— | 600:— | 806:— | 48: 95 | 19 | |
| 1 143:— | 1 015:— | 213:— | 377:— | 1 228:— | 1 340:— | 598:— | 804:— | 48: 40 | 20 | |
| 1 143:— | 1 015:— | 210:— | 372:— | 1 240:— | 1 315:— | 589:— | 792:— | 48: 65 | 21 | |
| 1 143:— | 1 015:— | 211:— | 374:— | 1 250:— | 1 330:— | 595:— | 800:— | 48: 60 | 23 | |
| 1 143:— | 1 015:— | 210:— | 373:— | 1 245:— | 1 325:— | 592:— | 798:— | 48: — | 24 | |
| 1 142:— | 1 015:— | 212:— | 375:— | 1 256:— | 1 350:— | 595:— | 802:— | 46: 85 | 25 | |
| 1 142:— | 1 015:— | 215:— | 380:— | 1 265:— | 1 365:— | 601:— | 804:— | 47: 20 | 26 | |
| 1 141:— | 1 015:— | 214:— | 380:— | 1 260:— | 1 360:— | 603:— | 804:— | 47: 05 | 27 | |
| 1 142:— | 1 015:— | 214:— | 377:— | 1 255:— | 1 350:— | 599:— | 800:— | 47: 40 | 28 | |
| 1 142:— | 1 015:— | 215:— | 378:— | 1 260:— | 1 350:— | 601:— | 803:— | 46: 85 | 30 | |
| 1 142:— | 1 015:— | 214:— | 377:— | 1 255:— | 1 350:— | 598:— | 802:— | 47: 10 | 31 | |
| 1 142:— | 1 015:— | 214:— | 379:— | 1 250:— | 1 360:— | 603:— | 807:— | 46: 95 | November | 1 |
| 1 142:— | 1 015:— | 216:— | 384:— | 1 265:— | 1 370:— | 610:— | 818:— | 46: 70 | | 2 |
| 1 142:— | 1 015:— | 216:— | 385:— | 1 260:— | 1 370:— | 612:— | 818:— | 46: 65 | | 3 |
| 1 142:— | 1 015:— | 215:— | 383:— | 1 245:— | 1 365:— | 610:— | 815:— | 46: 70 | | 4 |
| 1 142:— | 1 015:— | 215:— | 382:— | 1 250:— | 1 365:— | 609:— | 815:— | 46: 50 | | 6 |
| 1 142:— | 1 015:— | 215:— | 378:— | 1 240:— | 1 350:— | 602:— | 807:— | 46: 40 | | 7 |
| 1 142:— | 1 015:— | 216:— | 381:— | 1 260:— | 1 370:— | 607:— | 813:— | 46: 40 | | 8 |
| 1 142:— | 1 015:— | 215:— | 380:— | 1 253:— | 1 360:— | 605:— | 809:— | 45: 70 | | 9 |
| 1 142:— | 1 015:— | 214:— | 376:— | 1 238:— | 1 345:— | 596:— | 800:— | 44: 50 | 10 | |
| 1 142:— | 1 015:— | 215:— | 376:— | 1 250:— | 1 355:— | 596:— | 806:— | 44: 70 | 11 | |
| 1 142:— | 1 015:— | 215:— | 376:— | 1 253:— | 1 355:— | 594:— | 807:— | 44: 65 | 13 | |
| 1 142:— | 1 015:— | 212:— | 374:— | 1 245:— | 1 340:— | 585:— | 800:— | 44: 20 | 14 | |
| 1 142:— | 1 015:— | 212:— | 374:— | 1 250:— | 1 345:— | 575:— | 794:— | 43: 60 | 15 | |
| 1 142:— | 1 015:— | 210:— | 372:— | 1 244:— | 1 335:— | 573:— | 792:— | 42: 75 | 16 | |
| 1 142:— | 1 015:— | 210:— | 376:— | 1 250:— | 1 345:— | 575:— | 796:— | 44: — | 17 | |
| 1 142:— | 1 015:— | 210:— | 373:— | 1 245:— | 1 340:— | 574:— | 796:— | 44: 70 | 18 | |
| 1 142:— | 1 015:— | 210:— | 372:— | 1 250:— | 1 340:— | 573:— | 797:— | 44: 40 | 20 | |
| 1 142:— | 1 015:— | 209:— | 370:— | 1 250:— | 1 340:— | 571:— | 793:— | 44: 15 | 21 | |
| 1 142:— | 1 015:— | 207:— | 368:— | 1 250:— | 1 340:— | 567:— | 785:— | 43: 35 | 22 | |
| 1 142:— | 1 015:— | 207:— | 367:— | 1 250:— | 1 340:— | 567:— | 784:— | 43: 65 | 23 | |
| 1 142:— | 1 015:— | 207:— | 368:— | 1 250:— | 1 345:— | 568:— | 785:— | 44: 05 | 24 | |
| 1 142:— | 1 015:— | 206:— | 365:— | 1 250:— | 1 340:— | 564:— | 778:— | 44: 35 | 25 | |
| 1 142:— | 1 015:— | 206:— | 364:— | 1 250:— | 1 340:— | 566:— | 777:— | 44: 35 | 27 | |
| 1 142:— | 1 015:— | 205:— | 362:— | 1 250:— | 1 340:— | 564:— | 776:— | 44: 90 | 28 | |
| 1 142:— | 1 015:— | 206:— | 364:— | 1 250:— | 1 340:— | 566:— | 778:— | 44: 40 | 29 | |
| 1 142:— | 1 015:— | 206:— | 365:— | 1 250:— | 1 340:— | 566:— | 780:— | 44: 55 | 30 | |

30. (Forts). **Avista försäljnings-**
Cours du change

| Datum. <i>Date.</i> | Dollari. <i>New York.</i> | Pund. <i>London.</i> | Svenska Kronor. <i>Stockholm.</i> | Riksmark. <i>Berlin.</i> | Franska Francs. <i>Paris.</i> | Rublas. <i>Brussel.</i> | Gulden. <i>Amsterdam.</i> | Schweiziska Francs. <i>Basle.</i> |
|----------------------------|------------------------------|---------------------------|---|-----------------------------|-------------------------------------|----------------------------|------------------------------|---|
| | Mk. | Mk. | Mk. | Mk. | Mk. | Mk. | Mk. | Mk. |
| December 1 | 43: 90 | 227: — | 1 171: — | 1 641: — | 269: 25 | 958: — | 2 767: — | 1 330: — |
| 2 | 43: 65 | 227: — | 1 171: — | 1 642: — | 269: 25 | 957: — | 2 768: — | 1 332: — |
| 4 | 43: 90 | 227: — | 1 171: — | 1 638: — | 268: 50 | 953: — | 2 760: — | 1 328: — |
| 5 | 44: 30 | 227: — | 1 171: — | 1 644: — | 269: 75 | 957: — | 2 772: — | 1 335: — |
| 7 | 44: 45 | 227: — | 1 171: — | 1 662: — | 273: — | 969: — | 2 803: — | 1 348: — |
| 8 | 44: 35 | 227: — | 1 171: — | 1 656: — | 272: — | 966: — | 2 795: — | 1 345: — |
| 9 | 44: 10 | 227: — | 1 171: — | 1 657: — | 272: 25 | 966: — | 2 796: — | 1 346: — |
| 11 | 44: — | 227: — | 1 171: — | 1 656: — | 271: 50 | 964: — | 2 789: — | 1 343: — |
| 12 | 44: 60 | 227: — | 1 171: — | 1 661: — | 273: — | 968: — | 2 800: — | 1 348: — |
| 13 | 44: 95 | 227: — | 1 171: — | 1 655: — | 271: 75 | 964: — | 2 787: — | 1 342: — |
| 14 | 45: 05 | 227: — | 1 171: — | 1 654: — | 271: 50 | 963: — | 2 781: — | 1 341: — |
| 15 | 44: 40 | 227: — | 1 171: — | 1 663: — | 273: — | 968: — | 2 799: — | 1 348: — |
| 16 | 44: 45 | 227: — | 1 171: — | 1 659: — | 272: 50 | 966: — | 2 796: — | 1 346: — |
| 18 | 44: 35 | 227: — | 1 171: — | 1 660: — | 272: 50 | 967: — | 2 796: — | 1 346: — |
| 19 | 44: 15 | 227: — | 1 171: — | 1 661: — | 273: — | 968: — | 2 799: — | 1 347: — |
| 20 | 44: 20 | 227: — | 1 171: — | 1 661: — | 272: 75 | 968: — | 2 796: — | 1 346: — |
| 21 | 44: 60 | 227: — | 1 171: — | 1 654: — | 271: 50 | 963: — | 2 786: — | 1 340: — |
| 22 | 44: 75 | 227: — | 1 171: — | 1 656: — | 271: 75 | 965: — | 2 786: — | 1 340: — |
| 23 | 44: 50 | 227: — | 1 171: — | 1 657: — | 272: 50 | 966: — | 2 791: — | 1 343: — |
| 27 | 44: 10 | 227: — | 1 171: — | 1 660: — | 273: — | 968: — | 2 796: — | 1 346: — |
| 28 | 44: 60 | 227: — | 1 171: — | 1 657: — | 272: — | 966: — | 2 791: — | 1 342: — |
| 29 | 44: 80 | 227: — | 1 171: — | 1 657: — | 272: — | 965: — | 2 791: — | 1 343: — |
| 30 | 44: 80 | 227: — | 1 171: — | 1 660: — | 272: 50 | 966: — | 2 795: — | 1 345: — |
| 1933 | | | | | | | | |
| Högst <i>Maximum</i> | $\frac{2}{1}$ 68: 35 | $\frac{2}{1}$ 227: 50 | $\frac{2}{1}$ 1 243: — | $\frac{3}{10}$ 1 764: — | $\frac{3}{10}$ 289: 50 | $\frac{3}{10}$ 1 031: — | $\frac{3}{10}$ 2 985: — | $\frac{3}{10}$ 1 436: — |
| Lägst <i>Minimum</i> | $\frac{22}{11}$ 41: 90 | $\frac{19}{1}$ 226: 75 | $\frac{12}{5}$ 1 162: — | $\frac{22}{4}$ 1 489: — | $\frac{22}{4}$ 255: — | $\frac{22}{4}$ 905: — | $\frac{22}{4}$ 2 600: — | $\frac{24}{4}$ 1 252: — |
| Medeltal <i>Moyenne</i> | 55: 03 | 227: 01 | 1 183: 96 | 1 630: 94 | 269: 19 | 957: 28 | 2 764: 95 | 1 327: 77 |

kurser år 1933.

à vue en 1933. — Suite.

| | Norska kronor. Oslo. | Danska kronor. Copenhague. | Tjsekoslovak. kronor. Prague. | Lire. Rome. | Estniska kronor. Reval. | Lat. Riga. | Spanska pesetas. Madrid. | Zloty. Warszvie. | Canadensiska dollar. Montreal. | Datum. Date. |
|------------------|----------------------------|----------------------------------|-------------------------------------|------------------|-------------------------------|----------------|--------------------------------|---------------------|--------------------------------------|-----------------|
| | Mk. | Mk. | Mk. | Mk. | Mk. | Mk. | Mk. | Mk. | Mk. | |
| 1 142:— | 1 015:— | 205:— | 364:— | 1 250:— | 1 340:— | 564:— | 779:— | 44: 50 | December | 1 |
| 1 142:— | 1 015:— | 205:— | 364:— | 1 250:— | 1 340:— | 564:— | 780:— | 44: 55 | | 2 |
| 1 142:— | 1 015:— | 204:— | 362:— | 1 250:— | 1 340:— | 562:— | 773:— | 44: 55 | | 4 |
| 1 142:— | 1 015:— | 205:— | 363:— | 1 250:— | 1 340:— | 563:— | 773:— | 44: 75 | | 5 |
| 1 142:— | 1 015:— | 209:— | 368:— | 1 250:— | 1 350:— | 570:— | 787:— | 45: — | | 7 |
| 1 142:— | 1 015:— | 208:— | 367:— | 1 250:— | 1 350:— | 569:— | 783:— | 44: 95 | | 8 |
| 1 142:— | 1 015:— | 208:— | 367:— | 1 250:— | 1 350:— | 569:— | 784:— | 44: 70 | | 9 |
| 1 142:— | 1 015:— | 208:— | 367:— | 1 250:— | 1 350:— | 567:— | 781:— | 44: 55 | | 11 |
| 1 142:— | 1 015:— | 208:— | 368:— | 1 250:— | 1 350:— | 569:— | 785:— | 44: 90 | 12 | |
| 1 142:— | 1 015:— | 208:— | 366:— | 1 250:— | 1 350:— | 568:— | 783:— | 44: 95 | 13 | |
| 1 142:— | 1 015:— | 207:— | 364:— | 1 250:— | 1 350:— | 567:— | 782:— | 45: 05 | 14 | |
| 1 142:— | 1 015:— | 209:— | 366:— | 1 250:— | 1 350:— | 571:— | 785:— | 44: 50 | 15 | |
| 1 142:— | 1 015:— | 208:— | 365:— | 1 250:— | 1 350:— | 568:— | 784:— | 44: 70 | 16 | |
| 1 142:— | 1 015:— | 209:— | 367:— | 1 250:— | 1 350:— | 571:— | 788:— | 44: 50 | 18 | |
| 1 142:— | 1 015:— | 209:— | 367:— | 1 250:— | 1 350:— | 571:— | 789:— | 44: 35 | 19 | |
| 1 142:— | 1 015:— | 208:— | 366:— | 1 250:— | 1 350:— | 570:— | 788:— | 44: 35 | 20 | |
| 1 142:— | 1 015:— | 208:— | 365:— | 1 250:— | 1 350:— | 570:— | 788:— | 44: 70 | 21 | |
| 1 142:— | 1 015:— | 208:— | 365:— | 1 250:— | 1 340:— | 570:— | 788:— | 44: 80 | 22 | |
| 1 142:— | 1 015:— | 208:— | 366:— | 1 250:— | 1 340:— | 572:— | 788:— | 44: 65 | 23 | |
| 1 142:— | 1 015:— | 208:— | 366:— | 1 250:— | 1 340:— | 573:— | 788:— | 44: 20 | 27 | |
| 1 142:— | 1 015:— | 208:— | 365:— | 1 250:— | 1 340:— | 571:— | 788:— | 44: 60 | 28 | |
| 1 142:— | 1 015:— | 207:— | 365:— | 1 250:— | 1 335:— | 572:— | 788:— | 44: 70 | 29 | |
| 1 142:— | 1 015:— | 208:— | 366:— | 1 250:— | 1 335:— | 572:— | 788:— | 44: 60 | 30 | |
| 1933 | | | | | | | | | | |
| $\frac{2}{1}$ | $\frac{2}{1}$ | $\frac{6}{10}$ | $\frac{6}{10}$ | $\frac{2}{5}$ | $\frac{2}{9}$ | $\frac{6}{10}$ | $\frac{4}{10}$ | $\frac{2}{1}$ | {Högst Maximum | 60: 45 |
| 1 175:— | 1 180:— | 220:— | 388:— | 1 840:— | 1 390:— | 618:— | 831:— | 60: 45 | | |
| $\frac{27}{6}$ | $\frac{3}{3}$ | $\frac{8}{3}$ | $\frac{8}{3}$ | $\frac{24}{7}$ | $\frac{8}{3}$ | $\frac{7}{2}$ | $\frac{20}{4}$ | $\frac{16}{11}$ | {Lägst Minimum | 42: 75 |
| 1 141:— | 1 011:— | 194:— | 331:— | 1 183:— | 1 245:— | 543:— | 700:— | 42: 75 | | |
| 1 151: 09 | 1 025: 42 | 204: 45 | 358: 53 | 1 495: 53 | 1 307: 32 | 574: 45 | 770: 36 | 50: 13 | {Medeltal Moyenne | |

31. Finlands Banks avista försäljningskurser i medeltal för varje månad åren 1926—1933.

Cours moyens du change à vue pour chaque mois en 1926—1933.

| Månad. Mois. | Dollar. New York. | Pund. London. | Svenska kronor. Stockholm. | Riksmark. Berlin. | Franska francs. Paris. | Beljiska francs. Bruxelles. | Gulden. Amsterdam. | Schweiziska francs. Basle. | Norska kronor. Oslo. | Danska kronor. Copenhagen. | Tjeckoslovak. kronor. Prague. | Lire. Rome. | Estniska mark. Rendl. |
|-----------------|----------------------|------------------|-------------------------------|----------------------|---------------------------|--------------------------------|-----------------------|-------------------------------|-------------------------|-------------------------------|----------------------------------|----------------|--------------------------|
| | Mk. | Mk. | Mk. | Mk. | Mk. | Mk. | Mk. | Mk. | Mk. | Mk. | Mk. | Mk. | Mk. |
| 1926 | | | | | | | | | | | | | |
| Januari | 39: 70 | 193: 04 | 1 064: 35 | 950: — | 150: 65 | 181: — | 1 598: 08 | 768: 42 | 810: 54 | 988: 21 | 119: — | 163: — | 10: 65 |
| Februari | 39: 70 | 193: 25 | 1 064: 17 | 950: — | 146: 77 | 181: — | 1 593: 63 | 766: 27 | 828: 50 | 1 011: 04 | 119: — | 162: 79 | 10: 65 |
| Mars | 39: 70 | 193: 15 | 1 065: 81 | 950: — | 143: 25 | 171: 13 | 1 593: 15 | 766: 04 | 857: 15 | 1 039: 96 | 119: — | 162: 96 | 10: 68 |
| April | 39: 70 | 193: 20 | 1 064: 78 | 948: 35 | 135: 67 | 148: 09 | 1 595: 57 | 767: 96 | 862: 87 | 1 043: 35 | 119: — | 162: 91 | 10: 70 |
| Maj | 39: 70 | 193: 15 | 1 063: 83 | 948: — | 126: 50 | 125: 43 | 1 598: 63 | 769: 76 | 863: — | 1 043: 35 | 119: — | 155: 61 | 10: 70 |
| Juni | 39: 70 | 193: 30 | 1 065: 40 | 948: — | 118: 52 | 118: 90 | 1 597: 66 | 770: 02 | 880: 80 | 1 054: 44 | 119: — | 148: 72 | 10: 65 |
| Juli | 39: 70 | 193: 22 | 1 064: 74 | 948: — | 100: 22 | 98: 56 | 1 597: 70 | 770: — | 873: 59 | 1 055: — | 119: — | 137: 67 | 10: 65 |
| Augusti | 39: 70 | 193: 03 | 1 063: 77 | 948: — | 113: 69 | 111: 06 | 1 595: 38 | 769: 19 | 872: 81 | 1 056: 58 | 119: — | 134: 81 | 10: 67 |
| September | 39: 70 | 192: 83 | 1 063: — | 948: — | 115: 27 | 109: 94 | 1 592: 79 | 768: 85 | 872: 85 | 1 057: 08 | 119: — | 148: 19 | 10: 70 |
| Oktober | 39: 70 | 192: 73 | 1 062: 37 | 948: — | 118: 04 | 111: 92 | 1 590: 96 | 768: 65 | 936: 58 | 1 058: 23 | 119: — | 165: 81 | 10: 70 |
| November | 39: 70 | 192: 65 | 1 060: 83 | 948: — | 136: 40 | 1)555: 40 | 1 590: 19 | 767: 81 | 1 008: 38 | 1 059: 31 | 119: — | 171: — | 10: 70 |
| December | 39: 70 | 192: 74 | 1 062: 12 | 948: — | 157: 82 | 555: 84 | 1 589: 48 | 768: 48 | 1 007: 88 | 1 059: 70 | 119: — | 178: 28 | 10: 70 |
| 1927 | | | | | | | | | | | | | |
| Januari | 39: 70 | 192: 80 | 1 061: 35 | 946: 75 | 158: 42 | 556: — | 1 589: 46 | 766: 75 | 1 018: 50 | 1 059: 85 | 119: — | 174: 83 | 10: 70 |
| Februari | 39: 70 | 192: 70 | 1 060: 65 | 945: 04 | 156: 75 | 556: — | 1 589: 83 | 765: — | 1 026: 83 | 1 059: 63 | 119: — | 173: 58 | 10: 70 |
| Mars | 39: 70 | 192: 84 | 1 063: 13 | 944: 73 | 156: 19 | 556: — | 1 590: 94 | 765: — | 1 036: 35 | 1 059: 54 | 119: — | 180: 71 | 10: 70 |
| April | 39: 70 | 192: 96 | 1 064: 35 | 944: — | 156: 50 | 556: — | 1 590: 24 | 765: — | 1 029: 74 | 1 060: 59 | 119: — | 201: 20 | 10: 69 |
| Maj | 39: 70 | 192: 98 | 1 063: 18 | 944: — | 156: 50 | 556: — | 1 590: 84 | 765: — | 1 028: 48 | 1 061: 36 | 119: — | 216: 16 | 10: 65 |
| Juni | 39: 70 | 192: 97 | 1 064: 61 | 944: — | 156: 50 | 555: 35 | 1 592: 11 | 765: 11 | 1 030: 52 | 1 062: 67 | 119: — | 222: 78 | 10: 65 |
| Juli | 39: 70 | 192: 89 | 1 064: 50 | 944: 96 | 156: 50 | 555: — | 1 592: 48 | 765: 44 | 1 028: 54 | 1 062: 77 | 119: — | 217: 88 | 10: 65 |
| Augusti | 39: 70 | 193: 08 | 1 066: 28 | 945: 87 | 156: 50 | 555: — | 1 592: 89 | 766: 35 | 1 031: 83 | 1 064: 85 | 119: — | 217: 74 | 10: 65 |
| September | 39: 70 | 193: 09 | 1 067: 60 | 946: 31 | 156: 50 | 555: — | 1 592: 21 | 766: 31 | 1 047: 81 | 1 063: 75 | 119: — | 217: 58 | 10: 65 |
| Oktober | 39: 70 | 193: 34 | 1 069: 79 | 948: 35 | 156: 50 | 555: — | 1 596: 19 | 766: 73 | 1 047: 46 | 1 064: 96 | 119: — | 218: 23 | 10: 66 |
| November | 39: 70 | 193: 50 | 1 070: 13 | 948: 81 | 156: 50 | 555: — | 1 602: 88 | 766: 65 | 1 053: 15 | 1 065: 31 | 119: — | 217: 46 | 10: 70 |
| December | 39: 70 | 193: 85 | 1 073: 20 | 949: 72 | 156: 90 | 556: 72 | 1 606: 14 | 767: 72 | 1 058: 32 | 1 066: 48 | 119: — | 215: 04 | 10: 70 |

¹⁾ Medeltalet avser fr. o. m. november 1926 noteringen av belgas. *Depuis novembre 1926 la moyenne se rapporte aux notation de belgas.*

31. (Forts.) Finlands Banks avista försäljningskurser i medeltal för varje månad åren 1926—1933.

Cours moyens du change à vue pour chaque mois en 1926—1933. — Suite.

| Månad. <i>Mois.</i> | Dollar. <i>New York.</i> | Pund. <i>London.</i> | Svenska kronor. <i>Stockholm.</i> | Riksmark. <i>Berlin.</i> | Franska francs. <i>Paris.</i> | Beläns. <i>Bruxelles.</i> | Gulden <i>Amsterdam.</i> | Schweiziska francs. <i>Bâle.</i> | Norska kronor. <i>Oslo.</i> | Danska kronor. <i>Copenhagen.</i> | Tjeckoslovak. kronor. <i>Prague.</i> | Lire. <i>Rome.</i> | Estniska kronor. <i>Tartu.</i> |
|------------------------|-----------------------------|-------------------------|--------------------------------------|-----------------------------|----------------------------------|------------------------------|-----------------------------|-------------------------------------|--------------------------------|--------------------------------------|---|-----------------------|-----------------------------------|
| | Mk. | Mk. | Mk. | Mk. | Mk. | Mk. | Mk. | Mk. | Mk. | Mk. | Mk. | Mk. | Mk. |
| 1928 | | | | | | | | | | | | | |
| Januari | 39: 70 | 193: 62 | 1 068: 32 | 947: 24 | 156: 60 | 555: 20 | 1 602: 58 | 766: 12 | 1 057: 58 | 1 064: 96 | 119: — | 210: 60 | 1 068: 28 |
| Februari | 39: 70 | 193: 60 | 1 066: 70 | 948: 32 | 156: 60 | 554: 32 | 1 600: 02 | 764: 78 | 1 058: 08 | 1 064: 40 | 119: — | 211: — | 1 068: — |
| Mars | 39: 70 | 193: 88 | 1 066: 74 | 950: 41 | 157: — | 555: — | 1 599: 89 | 765: 56 | 1 060: 17 | 1 065: 15 | 119: — | 210: 56 | 1 068: 85 |
| April | 39: 70 | 193: 99 | 1 067: 18 | 951: — | 157: — | 555: 82 | 1 602: 23 | 766: 11 | 1 063: 14 | 1 066: 39 | 119: — | 210: 39 | 1 069: — |
| Maj | 39: 70 | 193: 95 | 1 066: 38 | 951: 29 | 157: — | 556: — | 1 603: 67 | 766: 08 | 1 064: 69 | 1 066: 27 | 119: — | 210: — | 1 069: — |
| Juni | 39: 70 | 193: 91 | 1 066: 60 | 950: 40 | 156: 74 | 556: — | 1 603: 20 | 766: 36 | 1 064: 74 | 1 066: 14 | 119: — | 209: 68 | 1 068: 76 |
| Juli | 39: 70 | 193: 32 | 1 064: 85 | 948: 96 | 156: 08 | 555: 42 | 1 599: 92 | 765: 79 | 1 062: 87 | 1 063: 12 | 119: — | 209: 13 | 1 066: 69 |
| Augusti | 39: 70 | 192: 84 | 1 063: 93 | 948: 04 | 156: — | 554: 48 | 1 594: 56 | 765: 30 | 1 061: 20 | 1 061: 20 | 119: — | 208: 89 | 1 066: — |
| September | 39: 70 | 192: 64 | 1 063: 48 | 947: 16 | 155: 64 | 553: 60 | 1 593: 04 | 765: 30 | 1 060: — | 1 060: — | 119: — | 208: 60 | 1 065: 28 |
| Oktober | 39: 70 | 192: 66 | 1 062: 74 | 946: 93 | 155: 50 | 553: — | 1 593: 30 | 765: 04 | 1 059: 78 | 1 059: 78 | 119: — | 208: 41 | 1 065: — |
| November | 39: 70 | 192: 69 | 1 062: 50 | 947: 35 | 155: 50 | 553: — | 1 595: 54 | 765: 35 | 1 059: 94 | 1 059: 94 | 119: — | 208: 75 | 1 065: — |
| December | 39: 70 | 192: 83 | 1 064: 02 | 947: 91 | 155: 70 | 553: 39 | 1 597: 39 | 766: 48 | 1 060: 83 | 1 061: 37 | 119: — | 208: 57 | 1 065: 04 |
| 1929 | | | | | | | | | | | | | |
| Januari | 39: 70 | 192: 73 | 1 063: 23 | 945: 58 | 155: 73 | 553: 15 | 1 594: 96 | 765: 33 | 1 060: 19 | 1 060: 79 | 119: — | 208: 50 | 1 065: 38 |
| Februari | 39: 70 | 192: 84 | 1 062: 67 | 944: 04 | 155: 50 | 553: 13 | 1 592: 71 | 765: 02 | 1 060: 52 | 1 060: 65 | 119: — | 208: 48 | 1 065: — |
| Mars | 39: 70 | 192: 86 | 1 061: 96 | 943: 57 | 155: 57 | 553: — | 1 592: 65 | 764: 98 | 1 060: 41 | 1 059: 89 | 119: — | 208: 50 | 1 065: — |
| April | 39: 70 | 192: 94 | 1 062: 17 | 943: 10 | 155: 88 | 553: — | 1 596: 68 | 765: 68 | 1 060: 80 | 1 060: 40 | 118: 86 | 208: 58 | 1 064: 20 |
| Maj | 39: 70 | 192: 89 | 1 063: 04 | 945: 60 | 155: 83 | 553: — | 1 599: 50 | 766: 44 | 1 060: 58 | 1 060: 42 | 118: 50 | 208: 60 | 1 064: — |
| Juni | 39: 70 | 192: 83 | 1 064: 95 | 948: 96 | 156: — | 553: — | 1 598: — | 766: 08 | 1 060: 38 | 1 060: 19 | 118: 50 | 208: 50 | 1 064: — |
| Juli | 39: 70 | 192: 92 | 1 066: 52 | 948: 33 | 156: 07 | 553: 26 | 1 597: 24 | 765: 59 | 1 060: 65 | 1 060: 28 | 118: 50 | 208: 50 | 1 063: 48 |
| Augusti | 39: 70 | 192: 84 | 1 065: 91 | 947: 89 | 156: 09 | 553: 81 | 1 594: 28 | 765: 78 | 1 060: 02 | 1 059: 78 | 118: 50 | 208: 50 | 1 063: — |
| September | 39: 70 | 192: 80 | 1 065: 59 | 947: 54 | 156: — | 554: — | 1 595: 06 | 766: 68 | 1 059: 68 | 1 059: 46 | 118: 28 | 208: 50 | 1 063: — |
| Oktober | 39: 70 | 193: 65 | 1 067: 95 | 950: 07 | 156: 70 | 555: 96 | 1 601: 46 | 769: 78 | 1 064: 24 | 1 064: 24 | 118: 28 | 208: 56 | 1 064: 24 |
| November | 39: 70 | 193: 97 | 1 069: 25 | 952: 06 | 157: — | 557: — | 1 605: 65 | 771: 83 | 1 066: 27 | 1 066: 35 | 118: 50 | 208: 56 | 1 065: 58 |
| December | 39: 70 | 194: 10 | 1 072: 68 | 952: 85 | 157: — | 557: 20 | 1 605: 63 | 773: 54 | 1 067: 11 | 1 067: 74 | 118: 50 | 208: 50 | 1 065: 83 |

31. (Forts.) Finlands Banks avista försäljningskurser i medeltal för varje månad åren 1926—1933.

Cours moyens du change à vue pour chaque mois en 1926—1933. — Suite.

| Månad. Mois. | Dollar. New York. | Pund. London. | Svenska kronor. Stockholm. | Riksmark. Berlin. | Franska francs. Paris. | Belgas. Bruxelles. | Gulden. Amsterdam. | Schweiziska francs. Bâle. | Norska kronor. Oslo. | Danska kronor. Copenhague. | Tjeckoslovak. kronor. Prague. | Lire. Rome. | Estniska kronor. Reval. |
|--------------------------|----------------------|------------------|-------------------------------|----------------------|---------------------------|-----------------------|-----------------------|------------------------------|-------------------------|-------------------------------|----------------------------------|----------------|----------------------------|
| | Mk. | Mk. | Mk. | Mk. | Mk. | Mk. | Mk. | Mk. | Mk. | Mk. | Mk. | Mk. | Mk. |
| 1930 | | | | | | | | | | | | | |
| Januari | 39: 70 | 193: 64 | 1 068: 26 | 950: 64 | 156: 60 | 555: 42 | 1 601: — | 770: 28 | 1 064: 26 | 1 064: 88 | 118: 50 | 208: 50 | 1 065: — |
| Februari | 39: 70 | 193: 31 | 1 067: 05 | 949: 90 | 156: 05 | 554: 88 | 1 595: 56 | 767: 75 | 1 063: 29 | 1 064: 67 | 118: 17 | 208: 52 | 1 063: 21 |
| Mars | 39: 70 | 193: 28 | 1 067: 99 | 949: 03 | 155: 76 | 555: 08 | 1 595: 17 | 769: 54 | 1 064: 58 | 1 064: 85 | 118: — | 208: 50 | 1 062: 28 |
| April | 39: 70 | 193: 23 | 1 068: 48 | 949: 04 | 155: 84 | 555: — | 1 597: 70 | 770: 46 | 1 064: 42 | 1 064: 50 | 118: — | 208: 50 | 1 062: 35 |
| Maj | 39: 70 | 193: 02 | 1 066: 09 | 948: 19 | 155: 97 | 555: — | 1 598: 39 | 769: 20 | 1 063: 28 | 1 063: 22 | 118: — | 208: 50 | 1 061: 68 |
| Juni | 39: 70 | 193: — | 1 066: 72 | 947: 74 | 156: 01 | 555: — | 1 597: 38 | 769: 60 | 1 063: 50 | 1 063: 16 | 118: — | 208: 50 | 1 057: 64 |
| Juli | 39: 70 | 193: 29 | 1 068: 13 | 948: 47 | 156: 35 | 555: 46 | 1 598: 77 | 771: 94 | 1 064: 51 | 1 064: 64 | 118: — | 208: 50 | 1 058: 83 |
| Augusti | 39: 70 | 193: 50 | 1 068: 57 | 949: 33 | 156: 36 | 555: 75 | 1 600: 82 | 772: 67 | 1 065: 26 | 1 065: 54 | 118: — | 208: 50 | 1 061: — |
| September | 39: 70 | 193: 14 | 1 067: 68 | 946: 85 | 156: 09 | 554: 38 | 1 600: 78 | 771: 26 | 1 063: 48 | 1 063: 72 | 118: — | 208: 50 | 1 060: 62 |
| Oktober | 39: 70 | 193: 03 | 1 067: 02 | 945: 91 | 155: 91 | 554: 26 | 1 601: 42 | 771: 76 | 1 063: 20 | 1 063: 19 | 118: — | 208: 50 | 1 060: — |
| November | 39: 70 | 192: 94 | 1 066: 15 | 946: 98 | 156: 08 | 554: 30 | 1 599: 15 | 770: 49 | 1 062: 75 | 1 062: 70 | 118: — | 208: 46 | 1 059: 08 |
| December | 39: 70 | 192: 95 | 1 066: 28 | 947: 53 | 156: 16 | 555: 19 | 1 600: 22 | 770: 90 | 1 062: 80 | 1 062: 84 | 118: — | 208: 46 | 1 059: — |
| ¹⁾1931 | | | | | | | | | | | | | |
| Januari | 39: 70 | 192: 87 | 1 063: 63 | 944: 76 | 155: 82 | 554: 20 | 1 598: 80 | 769: 35 | 1 062: 09 | 1 062: 04 | 118: — | 208: 50 | 1 059: — |
| Februari | 39: 70 | 193: 02 | 1 063: 79 | 944: 65 | 155: 78 | 554: 13 | 1 595: 08 | 766: 84 | 1 062: 90 | 1 062: 89 | 118: — | 208: 50 | 1 059: 29 |
| Mars | 39: 70 | 193: 01 | 1 064: 03 | 946: 04 | 155: 55 | 553: 72 | 1 593: 03 | 764: 74 | 1 063: 01 | 1 062: 84 | 118: — | 208: 50 | 1 059: 28 |
| April | 39: 70 | 193: 07 | 1 064: 14 | 946: 28 | 155: 41 | 552: 67 | 1 595: 28 | 765: 35 | 1 063: 12 | 1 063: 05 | 118: — | 208: 50 | 1 060: — |
| Maj | 39: 70 | 193: 24 | 1 065: 28 | 945: 97 | 155: 45 | 553: 11 | 1 596: 97 | 766: 42 | 1 064: 12 | 1 063: 99 | 118: — | 208: 50 | 1 060: 74 |
| Juni | 39: 70 | 193: 28 | 1 065: 20 | 943: 28 | 155: 63 | 553: 64 | 1 599: 30 | 770: 90 | 1 064: 26 | 1 064: 19 | 118: — | 208: 50 | 1 060: — |
| Juli | 39: 70 | 192: 98 | 1 063: 84 | 943: 07 | 155: 89 | 554: 52 | 1 601: 01 | 772: 17 | 1 062: 69 | 1 062: 56 | 117: 98 | 208: 20 | 1 058: 93 |
| Augusti | 39: 70 | 192: 99 | 1 063: 14 | 944: 38 | 155: 81 | 554: 34 | 1 602: 55 | 774: 84 | 1 062: 52 | 1 062: 30 | 118: — | 208: — | 1 059: 85 |
| September | 39: 83 | 185: 58 | 1 054: 63 | 941: 98 | 156: 64 | 555: 22 | 1 607: 07 | 778: 53 | 1 050: 94 | 1 041: 71 | 118: 32 | 208: 36 | 1 061: — |
| Oktober | 46: 36 | 182: 19 | 1 079: 44 | 1 090: 81 | 183: 08 | 651: 44 | 1 882: 22 | 912: 89 | 1 035: 11 | 1 032: 67 | 137: 93 | 241: 02 | 1 320: 67 |
| November | 51: 73 | 192: 73 | 1 081: 08 | 1 232: 40 | 203: 04 | 722: — | 2 085: 88 | 1 009: 28 | 1 068: 36 | 1 077: 76 | 154: 66 | 268: 08 | 1 367: 60 |
| December | 66: 45 | 223: 81 | 1 244: 32 | 1 578: 44 | 260: 85 | 926: 48 | 2 684: 68 | 1 297: 36 | 1 228: 36 | 1 238: 44 | 198: 60 | 341: 80 | 1 777: 04 |

¹⁾ Se noten à sid. 44. Voir la note au page 44.

31. (Forts.) Finlands Banks avista försäljningskurser i medeltal för varje månad åren 1926—1933.

Cours moyens du change à vue pour chaque mois en 1926—1933. — Suite.

| Månad. Mois. | Dollar, New York. | Pund, Londres. | Svenska kronor, Stockholm. | Riksmark, Berlin. | Franska francs, Paris. | Belgas, Bruxelles. | Gulden, Amsterdam. | Schweiziska francs, Bâle. | Norska kronor, Oslo. | Danska kronor, Copenhague. | Tjeckoslovak. kronor, Prague. | Lire, Rome. | Estniska kronor, Reval. |
|--------------------|----------------------|-------------------|-------------------------------|----------------------|---------------------------|-----------------------|-----------------------|------------------------------|-------------------------|-------------------------------|----------------------------------|----------------|----------------------------|
| | Mk. | Mk. | Mk. | Mk. | Mk. | Mk. | Mk. | Mk. | Mk. | Mk. | Mk. | Mk. | Mk. |
| ¹⁾ 1932 | | | | | | | | | | | | | |
| Januari | 67: 80 | 232: 46 | 1 301: 08 | 1 606: 29 | 266: 54 | 944: 54 | 2 727: 46 | 1 323: 13 | 1 267: 42 | 1 281: 33 | 202: 25 | 343: 75 | 1 812: 29 |
| Februari | 64: 62 | 223: 12 | 1 246: 72 | 1 536: 36 | 254: 57 | 901: 84 | 2 611: 20 | 1 261: 84 | 1 212: 96 | 1 228: 92 | 192: 28 | 335: 44 | 1 720: 40 |
| Mars | 60: 65 | 218: 93 | 1 198: 39 | 1 443: 96 | 238: 64 | 846: 43 | 2 445: 74 | 1 174: 13 | 1 185: 09 | 1 207: 09 | 180: 91 | 315: 30 | 1 616: 96 |
| April | 57: 75 | 216: 50 | 1 106: 88 | 1 373: 27 | 227: 80 | 809: 38 | 2 341: 38 | 1 123: 54 | 1 105: 42 | 1 187: 19 | 171: 62 | 298: 42 | 1 549: 04 |
| Maj | 58: 93 | 216: 50 | 1 105: 79 | 1 403: 79 | 232: 71 | 827: 29 | 2 392: 21 | 1 153: 50 | 1 090: 38 | 1 184: 38 | 175: 38 | 304: 21 | 1 589: 58 |
| Juni | 59: 53 | 217: 31 | 1 115: 63 | 1 411: 54 | 234: 48 | 829: 83 | 2 410: 04 | 1 163: 17 | 1 078: 88 | 1 187: 71 | 177: 21 | 305: 46 | 1 600: 42 |
| Juli | 66: 24 | 235: 27 | 1 207: 88 | 1 573: 54 | 259: 81 | 920: 46 | 2 670: 19 | 1 290: 62 | 1 169: 08 | 1 274: 35 | 196: 65 | 338: 65 | 1 740: 77 |
| Augusti | 67: 14 | 233: 19 | 1 198: 37 | 1 598: — | 263: 16 | 931: 67 | 2 702: 52 | 1 306: 74 | 1 169: 15 | 1 244: 22 | 199: 15 | 343: 74 | 1 764: 81 |
| September | 67: 13 | 232: 90 | 1 195: 38 | 1 597: 77 | 263: 09 | 930: 73 | 2 697: 69 | 1 296: 58 | 1 171: 27 | 1 207: 35 | 199: 81 | 345: — | 1 767: 88 |
| Oktober | 68: 14 | 231: 72 | 1 195: 96 | 1 621: 19 | 267: 64 | 947: 50 | 2 742: — | 1 316: 58 | 1 171: 46 | 1 204: 38 | 202: 58 | 349: 65 | 1 738: 65 |
| November | 70: 09 | 229: 63 | 1 221: 15 | 1 665: 92 | 274: 73 | 973: 08 | 2 816: 69 | 1 349: 31 | 1 173: — | 1 196: 62 | 208: 58 | 359: 23 | 1 794: 62 |
| December | 69: 61 | 228: 14 | 1 246: 88 | 1 657: — | 271: 84 | 964: 60 | 2 798: 08 | 1 339: 56 | 1 176: 68 | 1 184: 48 | 207: — | 356: 36 | 1 796: 40 |
| ¹⁾ 1933 | | | | | | | | | | | | | |
| Januari | 67: 68 | 227: 16 | 1 237: 72 | 1 609: 84 | 264: 21 | 938: 72 | 2 719: 96 | 1 305: 16 | 1 168: 92 | 1 151: 44 | 201: 48 | 346: 84 | 1 758: 80 |
| Februari | 66: 36 | 226: 94 | 1 211: 79 | 1 582: 42 | 260: 35 | 927: 33 | 2 673: 42 | 1 286: 13 | 1 163: 04 | 1 012: 67 | 197: 63 | 340: — | 1 752: 08 |
| Mars | 65: 71 | 226: 98 | 1 201: 12 | 1 571: 54 | 259: 85 | 923: 31 | 2 660: 69 | 1 279: 38 | 1 162: 65 | 1 012: 54 | 196: 73 | 338: 50 | 1 766: 35 |
| April | 63: 59 | 227: — | 1 192: 82 | 1 550: 82 | 260: 47 | 923: 41 | 2 665: 91 | 1 278: 64 | 1 162: 50 | 1 012: 82 | 197: 64 | 341: 36 | 1 770: 68 |
| Maj | 57: 75 | 227: — | 1 169: 36 | 1 583: 08 | 266: 03 | 941: 88 | 2 717: 56 | 1 305: 04 | 1 157: 32 | 1 012: 48 | 201: 96 | 352: 96 | 1 818: 16 |
| Juni | 54: 99 | 227: — | 1 168: 17 | 1 582: 17 | 264: 20 | 937: 25 | 2 697: 67 | 1 296: 17 | 1 147: 29 | 1 013: — | 200: 54 | 351: 13 | 1 756: 25 |
| Juli | 49: 07 | 227: — | 1 171: 38 | 1 623: 81 | 266: 67 | 950: 15 | 2 744: 92 | 1 315: 88 | 1 141: — | 1 014: 77 | 202: 15 | 360: 96 | 1 192: 69 |
| Augusti | 50: 51 | 227: — | 1 171: 96 | 1 650: 11 | 270: 90 | 965: 48 | 2 791: 67 | 1 337: 44 | 1 143: 22 | 1 015: — | 204: 44 | 364: 37 | 1 212: 44 |
| September | 48: 82 | 227: — | 1 172: — | 1 725: 23 | 282: 70 | 1 008: 04 | 2 913: 50 | 1 399: 04 | 1 143: — | 1 015: — | 214: 58 | 380: 81 | 1 253: 65 |
| Oktober | 48: 71 | 227: — | 1 172: — | 1 726: 58 | 283: 42 | 1 009: 77 | 2 920: 12 | 1 402: 73 | 1 142: 73 | 1 015: — | 215: 92 | 381: 46 | 1 252: 58 |
| November | 44: 49 | 227: — | 1 171: — | 1 690: 08 | 277: 23 | 987: 77 | 2 856: 04 | 1 371: 85 | 1 142: — | 1 015: — | 211: 12 | 373: 62 | 1 249: 92 |
| December | 44: 39 | 227: — | 1 171: — | 1 655: 26 | 271: 77 | 964: 39 | 2 788: 70 | 1 342: 17 | 1 142: — | 1 015: — | 207: 52 | 365: 61 | 1 250: — |

32. Översikt av Finlands Banks

Résumé des cours du

| Année. | Dollar. New York. | | | Pund. Londres. | | | Svenska kronor. Stockholm. | | |
|--------|-------------------------|-------------------------|------------------------------|-------------------------|-------------------------|------------------------------|-------------------------------|-------------------------|------------------------------|
| | Högst. <i>Maxim.</i> | Lägst. <i>Minim.</i> | Medeltal. <i>Moyenne.</i> | Högst. <i>Maxim.</i> | Lägst. <i>Minim.</i> | Medeltal. <i>Moyenne.</i> | Högst. <i>Maxim.</i> | Lägst. <i>Minim.</i> | Medeltal. <i>Moyenne.</i> |
| År. | Mk. | Mk. | Mk. | Mk. | Mk. | Mk. | Mk. | Mk. | Mk. |
| 1877 | — | — | — | 28: — | 25: 55 | 26: 33 | 154: 80 | 141: 20 | 145: 63 |
| 1878 | — | — | — | 25: 70 | 25: 17 | 25: 36 | 142: — | 139: 30 | 140: 31 |
| 1879 | — | — | — | 25: 22 | 25: 17 | 25: 22 | 139: 80 | 139: 50 | 139: 66 |
| 1880 | — | — | — | 25: 42 | 25: 17 | 25: 29 | 139: 60 | 139: 10 | 139: 33 |
| 1881 | — | — | — | 25: 40 | 25: 30 | 25: 33 | 139: 10 | 139: — | 139: 06 |
| 1882 | — | — | — | 25: 45 | 25: 35 | 25: 36 | 139: 30 | 139: 10 | 139: 23 |
| 1883 | — | — | — | 25: 35 | 25: 35 | 25: 35 | 139: 30 | 139: — | 139: 15 |
| 1884 | — | — | — | 25: 35 | 25: 35 | 25: 35 | 139: 30 | 139: — | 139: 14 |
| 1885 | — | — | — | 25: 40 | 25: 35 | 25: 36 | 139: 20 | 139: — | 139: 13 |
| 1886 | — | — | — | 25: 40 | 25: 35 | 25: 36 | 139: 40 | 139: — | 139: 11 |
| 1887 | — | — | — | 25: 40 | 25: 35 | 25: 36 | 139: 40 | 139: 20 | 139: 28 |
| 1888 | — | — | — | 25: 40 | 25: 35 | 25: 36 | 139: 40 | 139: 30 | 139: 33 |
| 1889 | — | — | — | 25: 40 | 25: 30 | 25: 34 | 139: 40 | 139: 30 | 139: 31 |
| 1890 | — | — | — | 25: 45 | 25: 30 | 25: 38 | 139: 70 | 139: 30 | 139: 34 |
| 1891 | — | — | — | 25: 40 | 25: 30 | 25: 33 | 139: 70 | 139: 40 | 139: 46 |
| 1892 | — | — | — | 25: 42 | 25: 28 | 25: 32 | 139: 60 | 139: 30 | 139: 38 |
| 1893 | — | — | — | 25: 50 | 25: 32 | 25: 38 | 139: 60 | 139: 40 | 139: 49 |
| 1894 | — | — | — | 25: 25 | 25: 23 | 25: 24 | 139: 30 | 139: 30 | 139: 30 |
| 1895 | — | — | — | 25: 30 | 25: 25 | 25: 27 | 139: 30 | 139: 30 | 139: 30 |
| 1896 | — | — | — | 25: 35 | 25: 25 | 25: 29 | 139: 30 | 139: 20 | 139: 28 |
| 1897 | — | — | — | 25: 25 | 25: 17 | 25: 23 | 139: 20 | 139: — | 139: 02 |
| 1898 | — | — | — | 25: 38 | 25: 20 | 25: 29 | 139: — | 138: 90 | 138: 97 |
| 1899 | — | — | — | 25: 50 | 25: 30 | 25: 36 | 139: 10 | 139: — | 139: 04 |
| 1900 | — | — | — | 25: 48 | 25: 36 | 25: 41 | 139: 10 | 139: 10 | 139: 10 |
| 1901 | — | — | — | 25: 40 | 25: 30 | 25: 36 | 139: 30 | 139: 10 | 139: 29 |
| 1902 | — | — | — | 25: 38 | 25: 32 | 25: 36 | 139: 30 | 139: 30 | 139: 30 |
| 1903 | — | — | — | 25: 40 | 25: 30 | 25: 35 | 139: 30 | 139: 30 | 139: 30 |
| 1904 | — | — | — | 25: 43 | 25: 28 | 25: 34 | 139: 30 | 139: 30 | 139: 30 |
| 1905 | — | — | — | 25: 40 | 25: 30 | 25: 37 | 139: 30 | 139: 30 | 139: 30 |

avista försäljningskurser åren 1877—1933.
change à vue en 1877—1933.

| Riksmark. <i>Berlin.</i> | | | Franska francs. <i>Paris.</i> | | | Gulden. <i>Amsterdam.</i> | | | År. <i>Année.</i> |
|-----------------------------|-------------------------|------------------------------|----------------------------------|-------------------------|------------------------------|------------------------------|-------------------------|------------------------------|----------------------|
| Högst. <i>Maxim.</i> | Lägst. <i>Minim.</i> | Medeltal. <i>Moyenne.</i> | Högst. <i>Maxim.</i> | Lägst. <i>Minim.</i> | Medeltal. <i>Moyenne.</i> | Högst. <i>Maxim.</i> | Lägst. <i>Minim.</i> | Medeltal. <i>Moyenne.</i> | |
| Mk. | Mk. | Mk. | Mk. | Mk. | Mk. | Mk. | Mk. | Mk. | |
| 137: 30 | 124: 30 | 128: 44 | 111: 60 | 101: 40 | 104: 71 | 231: 80 | 210: — | 216: 78 | 1877 |
| 126: 20 | 123: 30 | 124: 26 | 102: 90 | 100: — | 100: 92 | 211: 50 | 208: — | 209: 11 | 1878 |
| 123: 70 | 123: 70 | 123: 70 | 100: — | 100: — | 100: — | 208: — | 208: — | 208: — | 1879 |
| 124: 75 | 123: 50 | 124: 07 | 100: 80 | 99: 80 | 100: 08 | 208: — | 207: 50 | 207: 67 | 1880 |
| 124: 55 | 124: — | 124: 22 | 100: 20 | 100: — | 100: 01 | 207: 50 | 207: 50 | 207: 50 | 1881 |
| 124: 45 | 124: 25 | 124: 34 | 100: 40 | 100: — | 100: 16 | 207: 50 | 207: — | 207: 17 | 1882 |
| 124: 30 | 124: 20 | 124: 27 | 100: 50 | 100: 30 | 100: 39 | 207: — | 207: — | 207: — | 1883 |
| 124: 20 | 124: 20 | 124: 20 | 100: 50 | 100: 30 | 100: 47 | 208: — | 207: — | 207: 37 | 1884 |
| 124: 40 | 124: 20 | 124: 21 | 100: 50 | 100: 30 | 100: 37 | 208: 50 | 208: — | 208: 23 | 1885 |
| 124: 40 | 124: 20 | 123: 92 | 100: 70 | 100: 30 | 100: 50 | 208: 40 | 208: — | 208: 34 | 1886 |
| 124: 40 | 124: 20 | 124: 28 | 100: 40 | 100: 20 | 100: 29 | 209: 50 | 208: — | 208: 85 | 1887 |
| 124: 50 | 124: 30 | 124: 37 | 100: 30 | 100: 20 | 100: 23 | 209: 50 | 209: 50 | 209: 50 | 1888 |
| 124: 50 | 124: 10 | 124: 28 | 100: 40 | 100: 20 | 100: 25 | 209: 50 | 209: 50 | 209: 50 | 1889 |
| 124: 60 | 124: 20 | 124: 37 | 100: 50 | 100: 30 | 100: 41 | 210: — | 209: — | 209: 20 | 1890 |
| 124: 60 | 124: 20 | 124: 44 | 100: 50 | 100: — | 100: 30 | 209: — | 209: — | 209: — | 1891 |
| 124: 70 | 124: 40 | 124: 45 | 100: 80 | 100: 20 | 100: 50 | 210: — | 209: — | 209: 19 | 1892 |
| 124: 70 | 123: 90 | 124: 32 | 100: 80 | 100: 30 | 100: 55 | 210: — | 208: 80 | 209: 38 | 1893 |
| 123: 90 | 123: 80 | 123: 81 | 100: 50 | 100: 10 | 100: 13 | 209: 20 | 208: 80 | 209: 19 | 1894 |
| 124: — | 123: 80 | 123: 84 | 100: 50 | 100: 30 | 100: 43 | 209: 20 | 208: 70 | 208: 97 | 1895 |
| 124: 30 | 124: — | 124: 04 | 100: 50 | 100: 40 | 100: 41 | 208: 80 | 208: 40 | 208: 71 | 1896 |
| 124: 30 | 123: 70 | 123: 80 | 100: 40 | 100: — | 100: 25 | 208: 80 | 208: 40 | 208: 78 | 1897 |
| 124: — | 123: 70 | 123: 78 | 100: 30 | 100: — | 100: 11 | 209: 50 | 208: 80 | 209: 40 | 1898 |
| 124: 10 | 123: 80 | 123: 96 | 100: 80 | 100: 30 | 100: 53 | 210: — | 208: 50 | 209: 14 | 1899 |
| 124: 10 | 124: 10 | 124: 10 | 101: 10 | 100: 80 | 101: 40 | 210: 50 | 209: — | 209: 79 | 1900 |
| 124: 10 | 124: — | 124: 04 | 101: 10 | 100: 70 | 100: 89 | 210: — | 209: 50 | 209: 90 | 1901 |
| 124: — | 123: 90 | 123: 98 | 100: 90 | 100: 70 | 100: 85 | 209: 50 | 209: 30 | 209: 49 | 1902 |
| 124: — | 124: — | 124: — | 100: 90 | 100: 50 | 100: 81 | 210: 30 | 209: 30 | 209: 65 | 1903 |
| 124: 10 | 124: — | 124: 02 | 101: — | 100: 50 | 100: 72 | 210: 60 | 209: 50 | 209: 39 | 1904 |
| 124: 10 | 123: 90 | 123: 94 | 101: — | 100: 50 | 100: 81 | 210: 30 | 209: — | 209: 88 | 1905 |

32. (Forts.) Översikt av Finlands Banks

Résumé des cours du

| År. <i>Année.</i> | Dollar. <i>New York.</i> | | | Pund. <i>Londres.</i> | | | Svenska kronor. <i>Stockholm.</i> | | |
|----------------------|-----------------------------|-------------------------|------------------------------|--------------------------|-------------------------|------------------------------|--------------------------------------|-------------------------|------------------------------|
| | Högst. <i>Maxim.</i> | Lägst. <i>Minim.</i> | Medeltal. <i>Moyenne.</i> | Högst. <i>Maxim.</i> | Lägst. <i>Minim.</i> | Medeltal. <i>Moyenne.</i> | Högst. <i>Maxim.</i> | Lägst. <i>Minim.</i> | Medeltal. <i>Moyenne.</i> |
| | Mk. | Mk. | Mk. | Mk. | Mk. | Mk. | Mk. | Mk. | Mk. |
| 1906 | — | — | — | 25: 45 | 25: 32 | 25: 40 | 139: 30 | 139: 30 | 139: 30 |
| 1907 | — | — | — | 25: 58 | 25: 36 | 25: 46 | 139: 30 | 139: 30 | 139: 30 |
| 1908 | — | — | — | 25: 58 | 25: 30 | 25: 40 | 139: 50 | 139: 30 | 139: 43 |
| 1909 | — | — | — | 25: 44 | 25: 31 | 25: 38 | 139: 50 | 139: 30 | 139: 33 |
| 1910 | — | — | — | 25: 41 | 25: 33 | 25: 37 | 139: 40 | 139: 10 | 139: 28 |
| 1911 | — | — | — | 25: 42 | 25: 30 | 25: 36 | 139: 40 | 139: 20 | 139: 32 |
| 1912 | — | — | — | 25: 43 | 25: 30 | 25: 36 | 139: 40 | 139: 10 | 139: 20 |
| 1913 | 5: 23 | 5: 23 | 5: 23 | 25: 43 | 25: 30 | 25: 39 | 139: 50 | 139: — | 139: 19 |
| 1914 | 5: 90 | 5: 23 | 5: 31 | 29: — | 25: 33 | 25: 99 | 150: — | 139: 30 | 141: 30 |
| 1915 | 7: 25 | 5: 90 | 6: 46 | 34: 30 | 29: — | 31: 29 | 210: — | 150: — | 170: 77 |
| 1916 | 7: 50 | 7: — | 7: 23 | 35: 50 | 33: 50 | 34: 30 | 216: — | 192: — | 204: 96 |
| 1917 | 8: 60 | 6: 50 | 7: 44 | 41: — | 30: 50 | 35: — | 360: — | 193: — | 235: 56 |
| 1918 | 9: 90 | 6: 50 | 8: 28 | 47: 50 | 30: 50 | 39: 40 | 310: — | 195: — | 262: 70 |
| 1919 | 34: — | 8: 85 | 15: 58 | 133: 60 | 42: 10 | 66: 97 | 740: — | 241: — | 382: 97 |
| 1920 | 51: 50 | 17: 40 | 29: 27 | 180: — | 65: 70 | 105: 44 | 1 000: — | 358: — | 589: 53 |
| 1921 | 80: 50 | 28: — | 52: 07 | 300: — | 107: — | 199: 18 | 1 740: — | 610: — | 1 166: 25 |
| 1922 | 54: 50 | 35: 25 | 46: 62 | 237: — | 157: 75 | 205: 88 | 1 395: — | 950: — | 1 216: 77 |
| 1923 | 40: 75 | 35: 85 | 37: 42 | 189: 25 | 162: 60 | 171: 10 | 1 095: — | 955: — | 993: 38 |
| 1924 | 40: 44 | 39: 70 | 39: 86 | 188: 10 | 168: 85 | 176: 23 | 1 071: 50 | 1 036: 50 | 1 057: 93 |
| 1925 | 39: 70 | 39: 70 | 39: 70 | 193: 15 | 188: 50 | 191: 86 | 1 071: — | 1 062: — | 1 066: 60 |
| 1926 | 39: 70 | 39: 70 | 39: 70 | 193: 35 | 192: 55 | 193: 02 | 1 067: 50 | 1 060: 50 | 1 063: 75 |
| 1927 | 39: 70 | 39: 70 | 39: 70 | 193: 95 | 192: 65 | 193: 09 | 1 074: — | 1 060: 50 | 1 065: 80 |
| 1928 | 39: 70 | 39: 70 | 39: 70 | 194: 05 | 192: 55 | 193: 32 | 1 071: 50 | 1 062: — | 1 065: 25 |
| 1929 | 39: 70 | 39: 70 | 39: 70 | 194: 20 | 192: 65 | 193: 11 | 1 073: 50 | 1 061: 50 | 1 065: 52 |
| 1930 | 39: 70 | 39: 70 | 39: 70 | 194: 15 | 192: 90 | 193: 20 | 1 071: — | 1 065: — | 1 067: 38 |
| ¹⁾ 1931 | 74: 95 | 39: 70 | 43: 54 | 245: 85 | 160: — | 193: 99 | 1 358: — | 930: — | 1 081: 14 |
| 1932 | 71: 90 | 56: 70 | 64: 89 | 240: — | 216: 50 | 226: 49 | 1 329: — | 1 040: — | 1 195: 06 |
| 1933 | 68: 35 | 41: 90 | 55: 03 | 227: 50 | 226: 75 | 227: 01 | 1 243: — | 1 162: — | 1 183: 96 |

¹⁾ Se noten à sid. 44. Voir la note au page 44.

avista försäljningskurser åren 1877—1933.

change à vue en 1877—1933. — Suite.

| Riksmark. <i>Berlin.</i> | | | Franska francs. <i>Paris.</i> | | | Gulden. <i>Amsterdam.</i> | | | År. <i>Année.</i> |
|-----------------------------|-------------------------|------------------------------|----------------------------------|-------------------------|------------------------------|------------------------------|-------------------------|------------------------------|----------------------|
| Högst. <i>Maxim.</i> | Lägst. <i>Minim.</i> | Medeltal. <i>Moyenne.</i> | Högst. <i>Maxim.</i> | Lägst. <i>Minim.</i> | Medeltal. <i>Moyenne.</i> | Högst. <i>Maxim.</i> | Lägst. <i>Minim.</i> | Medeltal. <i>Moyenne.</i> | |
| Mk. | Mk. | Mk. | Mk. | Mk. | Mk. | Mk. | Mk. | Mk. | |
| 124: 30 | 124: — | 124: 03 | 101: 10 | 100: 70 | 100: 95 | 210: — | 209: — | 209: 60 | 1906 |
| 124: 30 | 124: 10 | 124: 26 | 101: 50 | 100: 80 | 101: 07 | 211: — | 210: — | 210: 52 | 1907 |
| 124: 20 | 124: 10 | 124: 17 | 101: 50 | 100: 70 | 101: 06 | 211: — | 209: 50 | 210: 26 | 1908 |
| 124: 10 | 123: 90 | 124: 03 | 101: 20 | 100: 50 | 100: 80 | 210: 50 | 209: 30 | 209: 86 | 1909 |
| 123: 90 | 123: 90 | 123: 90 | 100: 90 | 100: 30 | 100: 60 | 210: — | 208: 70 | 209: 43 | 1910 |
| 123: 90 | 123: 90 | 123: 90 | 101: — | 100: 10 | 100: 47 | 210: 30 | 209: 80 | 209: 95 | 1911 |
| 124: 20 | 123: 65 | 123: 81 | 100: 80 | 100: 15 | 100: 52 | 210: 20 | 209: 80 | 209: 99 | 1912 |
| 124: 40 | 123: 80 | 124: 06 | 100: 80 | 100: 20 | 100: 62 | 210: — | 209: — | 209: 56 | 1913 |
| 124: 80 | 123: 80 | 124: 15 | 110: — | 100: 50 | 102: 67 | 235: — | 209: 90 | 214: 49 | 1914 |
| — | — | — | 124: 50 | 110: — | 116: 51 | 300: — | 235: — | 261: 81 | 1915 |
| — | — | — | 128: — | 120: — | 122: 95 | 320: — | 295: — | 304: 99 | 1916 |
| — | — | — | 151: — | 110: — | 127: 58 | 375: — | 260: — | 307: 10 | 1917 |
| 160: — | 100: — | 131: 08 | 180: — | 110: — | 145: 92 | 457: — | 260: — | 380: 97 | 1918 |
| 114: — | 67: — | 85: 57 | 341: — | 152: — | 204: 81 | 1 285: — | 372: — | 599: 98 | 1919 |
| 75: — | 24: — | 51: 75 | 315: — | 107: — | 203: 21 | 1 583: — | 629: — | 980: 37 | 1920 |
| 97: — | 18: — | 59: 82 | 580: — | 188: — | 390: 29 | 2 547: — | 944: — | 1 738: 16 | 1921 |
| 32: — | —: 47 | 11: 47 | 498: — | 242: — | 382: 79 | 2 040: — | 1 385: — | 1 790: 43 | 1922 |
| —: 57 | — | — | 300: — | 198: — | 227: 54 | 1 613: — | 1 402: — | 1 464: 06 | 1923 |
| 955: — | 955: — | 955: — | 270: — | 141: — | 208: 73 | 1 612: — | 1 470: — | 1 526: 12 | 1924 |
| 955: — | 950: — | 954: 98 | 217: — | 143: 50 | 190: — | 1 613: — | 1 582: — | 1 596: 59 | 1925 |
| 950: — | 947: — | 948: 52 | 162: — | 83: — | 129: 82 | 1 601: — | 1 589: — | 1 594: 38 | 1926 |
| 950: — | 944: — | 946: 08 | 159: — | 156: — | 156: 68 | 1 607: 50 | 1 587: 50 | 1 593: 93 | 1927 |
| 952: — | 946: — | 948: 72 | 157: — | 155: 50 | 156: 27 | 1 607: — | 1 593: — | 1 598: 67 | 1928 |
| 953: 50 | 940: 50 | 947: 50 | 157: — | 155: 50 | 156: 12 | 1 606: 50 | 1 592: — | 1 597: 83 | 1929 |
| 951: — | 944: 25 | 948: 28 | 157: — | 155: 50 | 156: 10 | 1 605: 50 | 1 594: 50 | 1 598: 92 | 1930 |
| 1 765: — | 932: — | 1 039: 93 | 292: — | 155: 30 | 170: 93 | 3 018: — | 1 592: 50 | 1 755: 45 | 1)1931 |
| 1 711: — | 1 349: — | 1 542: 83 | 280: 75 | 223: — | 254: 91 | 2 893: — | 2 296: — | 2 616: 33 | 1932 |
| 1 764: — | 1 489: — | 1 630: 94 | 289: 50 | 255: — | 269: 19 | 2 985: — | 2 600: — | 2 764: 95 | 1933 |

33. Finlands Banks lägsta diskontranta åren 1867—1933.

Variation du taux inférieur de l'escompte de la Banque de Finlande en 1867—1933.

| Från den <i>Du</i> | Till den <i>Au</i> | Pro- cent. <i>Pour-</i> <i>cent.</i> | Från den <i>Du</i> | Till den <i>Au</i> | Pro- cent. <i>Pour-</i> <i>cent.</i> |
|-----------------------|-----------------------|---|-----------------------|-----------------------|---|
| 1 | 2 | 3 | 4 | 5 | 6 |
| 1867 Januari 1 | 1868 Mars 19 | 6 | 1913 November 25 | 1914 Mars 31 | 5 1/2 |
| 1868 Mars 20 | 1869 December 31 | 5 | 1914 April 1 | 1914 Augusti 3 | 5 |
| 1870 Januari 1 | 1870 December 31 | 4 1/2 | 1914 Augusti 4 | 1914 September 5 | 7 |
| 1871 Januari 1 | 1875 December 31 | 4 | 1914 September 6 | 1915 Januari 9 | 6 |
| 1876 Januari 1 | 1877 Maj 31 | 4 1/2 | 1915 Januari 10 | 1916 Maj 18 | 5 1/2 |
| 1877 Juni 1 | 1878 December 31 | 5 | 1916 Maj 19 | 1919 Januari 7 | 5 |
| 1879 Januari 1 | 1879 December 31 | 5 1/2 | 1919 Januari 8 | 1919 November 17 | 6 |
| 1880 Januari 1 | 1880 Augusti 31 | 5 | 1919 November 18 | 1920 Mars 22 | 7 |
| 1880 September 1 | 1886 December 3 | 4 1/2 | 1920 Mars 23 | 1920 November 9 | 8 |
| 1886 December 4 | 1890 Mars 17 | 4 | 1920 November 10 | 1922 Oktober 16 | 9 |
| 1890 Mars 18 | 1890 November 17 | 4 1/2 | 1922 Oktober 17 | 1923 September 12 | 8 |
| 1890 November 18 | 1891 December 1 | 5 | 1923 September 13 | 1923 Oktober 27 | 9 |
| 1891 December 2 | 1893 December 2 | 5 1/2 | 1923 Oktober 28 | 1923 November 29 | 8 |
| 1893 December 3 | 1895 Februari 9 | 5 | 1923 November 30 | 1924 Mars 5 | 10 |
| 1895 Februari 10 | 1895 Oktober 3 | 4 1/2 | 1924 Mars 6 | 1925 Augusti 14 | 9 |
| 1895 Oktober 4 | 1896 Oktober 20 | 4 | 1925 Augusti 15 | 1925 Oktober 29 | 8 |
| 1896 Oktober 21 | 1898 Oktober 17 | 4 1/2 | 1925 Oktober 30 | 1927 Mars 22 | 7 1/2 |
| 1898 Oktober 18 | 1899 Oktober 4 | 5 | 1927 Mars 23 | 1927 Augusti 10 | 7 |
| 1899 Oktober 5 | 1899 Oktober 28 | 5 1/2 | 1927 Augusti 11 | 1927 November 24 | 6 1/2 |
| 1899 Oktober 29 | 1901 September 18 | 6 | 1927 November 25 | 1928 Augusti 7 | 6 |
| 1901 September 19 | 1902 Februari 8 | 5 1/2 | 1928 Augusti 8 | 1928 November 15 | 6 1/2 |
| 1902 Februari 9 | 1907 Februari 27 | 5 | 1928 November 16 | 1930 April 28 | 7 |
| 1907 Februari 28 | 1907 November 6 | 5 1/2 | 1930 April 29 | 1930 Augusti 26 | 6 1/2 |
| 1907 November 7 | 1907 November 27 | 6 | 1930 Augusti 27 | 1931 September 30 | 6 |
| 1907 November 28 | 1908 Augusti 7 | 6 1/2 | 1931 Oktober 1 | 1931 Oktober 11 | 7 1/2 |
| 1908 Augusti 8 | 1908 September 19 | 6 | 1931 Oktober 12 | 1931 Oktober 25 | 9 |
| 1908 September 20 | 1909 April 24 | 5 1/2 | 1931 Oktober 26 | 1932 Februari 12 | 8 |
| 1909 April 25 | 1910 December 15 | 5 | 1932 Februari 13 | 1932 April 18 | 7 |
| 1910 December 16 | 1911 Februari 18 | 5 1/2 | 1932 April 19 | 1933 Januari 31 | 6 1/2 |
| 1911 Februari 19 | 1911 Maj 16 | 5 | 1933 Februari 1 | 1933 Juni 2 | 6 |
| 1911 Maj 17 | 1912 Januari 27 | 4 1/2 | 1933 Juni 3 | 1933 September 4 | 5 1/2 |
| 1912 Januari 28 | 1912 November 9 | 5 | 1933 September 5 | 1933 December 19 | 5 |
| 1912 November 10 | 1913 November 24 | 6 | 1933 December 20 | — | 4 1/2 |

**34. Finlands Banks lägsta diskontranta i medeltal åren
1867—1933.**

*Moyenne du taux inférieur de l'escompte de la Banque de Finlande
en 1867—1933.*

| År. <i>Année.</i> | Procent. <i>Pour-cent.</i> | År. <i>Année.</i> | Procent. <i>Pour-cent.</i> | År. <i>Année.</i> | Procent. <i>Pour-cent.</i> |
|----------------------|-------------------------------|----------------------|-------------------------------|----------------------|-------------------------------|
| 1 | 2 | 3 | 4 | 5 | 6 |
| | | 1891 | 5.0403 | 1916 | 5.1917 |
| 1867 | 6.0000 | 1892 | 5.5000 | 1917 | 5.0000 |
| 1868 | 5.2194 | 1893 | 5.4611 | 1918 | 5.0000 |
| 1869 | 5.0000 | 1894 | 5.0000 | 1919 | 6.1000 |
| 1870 | 4.5000 | 1895 | 4.4333 | 1920 | 7.9139 |
| | | | | | |
| 1871 | 4.0000 | 1896 | 4.0972 | 1921 | 9.0000 |
| 1872 | 4.0000 | 1897 | 4.5000 | 1922 | 8.7944 |
| 1873 | 4.0000 | 1898 | 4.6014 | 1923 | 8.2972 |
| 1874 | 4.0000 | 1899 | 5.2056 | 1924 | 9.1806 |
| 1875 | 4.0000 | 1900 | 6.0000 | 1925 | 8.5375 |
| | | | | | |
| 1876 | 4.5000 | 1901 | 5.8583 | 1926 | 7.5000 |
| 1877 | 4.7917 | 1902 | 5.0528 | 1927 | 6.8694 |
| 1878 | 5.0000 | 1903 | 5.0000 | 1928 | 6.2611 |
| 1879 | 5.5000 | 1904 | 5.0000 | 1929 | 7.0000 |
| 1880 | 4.8333 | 1905 | 5.0000 | 1930 | 6.4917 |
| | | | | | |
| 1881 | 4.5000 | 1906 | 5.0000 | 1931 | 6.5236 |
| 1882 | 4.5000 | 1907 | 5.5417 | 1932 | 6.7667 |
| 1883 | 4.5000 | 1908 | 6.1611 | 1933 | 5.5764 |
| 1884 | 4.5000 | 1909 | 5.1583 | | |
| 1885 | 4.5000 | 1910 | 5.0208 | | |
| | | | | | |
| 1886 | 4.4625 | 1911 | 4.7556 | | |
| 1887 | 4.0000 | 1912 | 5.1042 | | |
| 1888 | 4.0000 | 1913 | 5.9500 | | |
| 1889 | 4.0000 | 1914 | 5.6222 | | |
| 1890 | 4.4528 | 1915 | 5.5125 | | |

35. Privatbankernas inhemska inlåning vid

Dépôts dans les banques privées à la

| Månad. Mois. | 1926 | 1927 | 1928 | 1929 |
|-----------------|---------------|---------------|---------------|---------------|
| 1 | 2 | 3 | 4 | 5 |
| | Mk. | Mk. | Mk. | Mk. |
| Januari | 5 601 086 900 | 6 390 409 400 | 7 187 105 800 | 7 562 621 000 |
| Februari | 5 586 657 500 | 6 342 678 500 | 7 208 001 700 | 7 462 012 500 |
| Mars | 5 628 312 900 | 6 480 641 800 | 7 499 186 000 | 7 625 200 000 |
| April | 5 682 995 100 | 6 507 028 600 | 7 505 538 100 | 7 629 681 700 |
| Maj | 5 716 811 400 | 6 537 619 200 | 7 609 164 800 | 7 568 422 700 |
| Juni | 5 871 861 200 | 6 696 405 000 | 7 807 257 900 | 7 729 764 500 |
| Juli | 5 917 715 400 | 7 033 268 600 | 7 744 053 500 | 7 659 880 200 |
| Augusti | 5 876 389 900 | 7 115 870 900 | 7 659 410 000 | 7 628 249 900 |
| September | 5 907 787 000 | 7 000 989 900 | 7 613 225 700 | 7 554 125 100 |
| Oktober | 6 007 373 300 | 6 932 552 600 | 7 625 715 800 | 7 486 583 400 |
| November | 5 968 557 400 | 6 868 031 400 | 7 308 755 800 | 7 310 750 300 |
| December | 6 101 349 100 | 6 981 552 800 | 7 379 906 200 | 7 481 270 100 |

36. Privatbankernas inhemska utlåning vid

Prêts intérieurs accordés par les banques

| Månad. Mois. | 1926 | 1927 | 1928 | 1929 |
|-----------------|---------------|---------------|---------------|----------------|
| 1 | 2 | 3 | 4 | 5 |
| | Mk. | Mk. | Mk. | Mk. |
| Januari | 6 615 789 400 | 7 198 803 600 | 8 278 955 400 | 9 560 166 300 |
| Februari | 6 693 035 100 | 7 251 267 300 | 8 514 007 800 | 9 637 606 600 |
| Mars | 6 774 225 100 | 7 375 821 000 | 8 808 075 800 | 9 781 722 300 |
| April | 6 924 571 000 | 7 500 647 800 | 8 963 164 000 | 9 849 993 200 |
| Maj | 7 017 691 400 | 7 702 418 700 | 9 295 627 800 | 9 940 730 400 |
| Juni | 7 101 992 000 | 7 823 148 300 | 9 429 993 300 | 10 046 866 200 |
| Juli | 7 070 603 000 | 7 951 452 000 | 9 458 343 100 | 9 931 384 500 |
| Augusti | 6 958 106 400 | 7 954 695 900 | 9 463 003 700 | 9 891 142 700 |
| September | 7 067 021 300 | 7 972 786 700 | 9 620 922 600 | 9 787 980 800 |
| Oktober | 7 162 065 900 | 7 982 172 800 | 9 716 533 500 | 9 800 736 200 |
| November | 7 181 426 300 | 8 065 569 300 | 9 551 172 200 | 9 667 141 800 |
| December | 7 090 464 600 | 8 117 767 800 | 9 524 794 000 | 9 566 070 200 |

¹⁾ Depositioner å sparkasse-, depositions- och löpande räkning samt inhemska korrespondenter. *Dépôts à*

²⁾ Lån, kassakreditiv, växlar och inhemska korrespondenter. *Prêts, crédits de caisse, effets et comptes*

utgången av varje månad åren 1926—1933.¹⁾

fin de chaque mois en 1926—1933.¹⁾

| 1930 | 1931 | 1932 | 1933 | Månad. Mois. |
|---------------|---------------|---------------|---------------|-----------------|
| 6 | 7 | 8 | 9 | 10 |
| Mk. | Mk. | Mk. | Mk. | |
| 7 513 968 400 | 7 861 931 600 | 7 680 757 300 | 7 331 775 900 | Januari |
| 7 564 418 400 | 7 843 666 200 | 7 624 309 100 | 7 423 947 900 | Februari |
| 7 790 185 700 | 7 805 782 400 | 7 675 653 600 | 7 525 957 900 | Mars |
| 7 832 231 500 | 7 795 941 600 | 7 634 422 000 | 7 573 822 200 | April |
| 8 205 708 900 | 7 778 138 400 | 7 530 283 500 | 7 514 592 100 | Maj |
| 8 282 356 100 | 7 874 427 000 | 7 637 256 800 | 7 601 998 800 | Juni |
| 8 249 987 800 | 7 888 643 000 | 7 687 638 500 | 7 666 565 800 | Juli |
| 8 131 204 000 | 7 793 845 700 | 7 449 136 300 | 7 625 791 600 | Augusti |
| 7 977 052 000 | 7 627 814 100 | 7 275 262 700 | 7 632 893 600 | September |
| 7 895 044 600 | 7 490 910 200 | 7 150 376 300 | 7 573 662 800 | Oktober |
| 7 678 765 100 | 7 295 743 300 | 7 039 864 800 | 7 486 963 200 | November |
| 7 697 826 200 | 7 378 500 300 | 7 154 740 300 | 7 497 930 400 | December |

utgången av varje månad åren 1926—1933.²⁾

privées à la fin de chaque mois en 1926—1933.²⁾

| 1930 | 1931 | 1932 | 1933 | Månad. Mois. |
|---------------|---------------|---------------|---------------|-----------------|
| 6 | 7 | 8 | 9 | 10 |
| Mk. | Mk. | Mk. | Mk. | |
| 9 540 120 900 | 9 213 293 000 | 8 828 860 300 | 8 204 566 400 | Januari |
| 9 609 044 700 | 9 248 008 700 | 8 643 093 800 | 8 207 852 100 | Februari |
| 9 595 007 000 | 9 149 722 800 | 8 531 732 800 | 8 229 026 800 | Mars |
| 9 525 075 700 | 9 130 926 100 | 8 573 636 500 | 8 255 676 700 | April |
| 9 535 848 900 | 9 120 332 600 | 8 463 090 200 | 8 174 105 600 | Maj |
| 9 354 416 700 | 9 036 473 400 | 8 521 965 600 | 8 172 985 600 | Juni |
| 9 149 152 800 | 8 988 012 000 | 8 577 838 900 | 8 128 568 500 | Juli |
| 9 100 162 800 | 8 971 949 700 | 8 531 907 000 | 8 123 178 000 | Augusti |
| 9 071 903 100 | 9 076 680 700 | 8 501 513 100 | 8 186 095 600 | September |
| 9 191 087 900 | 9 066 296 700 | 8 435 528 900 | 8 100 206 700 | Oktober |
| 9 242 814 300 | 9 080 158 000 | 8 409 536 800 | 7 912 092 700 | November |
| 9 200 019 900 | 8 698 257 900 | 8 221 452 300 | 7 639 621 800 | December |

*terme et à vue et comptes courants intérieurs.
courants intérieurs.*

37. Privatbankernas tillgodohavanden i utlandet

Crédits à l'étranger des banques privées

| Månad. Mois. | 1926 | 1927 | 1928 | 1929 |
|-----------------|-------------|-------------|-------------|-------------|
| 1 | 2 | 3 | 4 | 5 |
| | Mk. | Mk. | Mk. | Mk. |
| Januari | 159 572 200 | 372 451 400 | 405 110 100 | 261 304 100 |
| Februari | 116 075 700 | 308 104 500 | 280 039 600 | 217 775 600 |
| Mars | 139 659 800 | 223 730 000 | 244 088 000 | 201 227 300 |
| April | 112 954 400 | 222 979 900 | 201 537 900 | 167 859 000 |
| Maj | 97 572 700 | 202 180 700 | 183 935 700 | 141 467 700 |
| Juni | 127 149 100 | 214 756 500 | 195 307 600 | 188 589 600 |
| Juli | 170 660 700 | 377 625 700 | 211 935 500 | 236 353 000 |
| Augusti | 191 255 600 | 436 947 600 | 291 422 600 | 247 048 200 |
| September | 189 364 500 | 414 343 000 | 278 940 900 | 281 905 200 |
| Oktober | 186 141 500 | 475 064 900 | 218 638 900 | 223 557 800 |
| November | 182 680 400 | 390 945 300 | 244 393 800 | 199 604 100 |
| December | 270 914 300 | 366 545 500 | 255 637 000 | 233 937 500 |

38. Privatbankernas skulder till utlandet

Dettes à l'étranger des banques privées

| Månad. Mois. | 1926 | 1927 | 1928 | 1929 |
|-----------------|-------------|-------------|-------------|-------------|
| 1 | 2 | 3 | 4 | 5 |
| | Mk. | Mk. | Mk. | Mk. |
| Januari | 334 273 200 | 316 606 500 | 363 917 700 | 491 966 100 |
| Februari | 341 593 700 | 325 061 300 | 357 749 600 | 551 959 200 |
| Mars | 345 775 400 | 353 758 300 | 380 071 400 | 586 686 900 |
| April | 358 517 100 | 354 842 500 | 420 612 300 | 589 095 700 |
| Maj | 387 776 300 | 370 840 500 | 515 503 900 | 608 374 300 |
| Juni | 383 147 700 | 359 008 200 | 501 414 700 | 633 032 700 |
| Juli | 343 269 800 | 320 497 100 | 457 817 200 | 543 808 600 |
| Augusti | 329 245 600 | 326 019 100 | 432 175 200 | 527 233 300 |
| September | 342 590 500 | 355 922 200 | 459 534 600 | 518 376 900 |
| Oktober | 327 200 100 | 356 704 600 | 463 311 900 | 525 712 000 |
| November | 325 721 600 | 372 129 800 | 485 280 300 | 509 382 500 |
| December | 321 874 800 | 359 363 000 | 529 084 400 | 482 419 100 |

¹⁾ Tillgodohavanden hos utländska korrespondenter och utländska växlar. *Comptes courants débiteurs*

²⁾ Skulder till utländska korrespondenter. *Comptes courants créditeurs.*

vid utgången av varje månad åren 1926—1933. 1)

à la fin de chaque mois en 1926—1933. 1)

| 1930 | 1931 | 1932 | 1933 | Månad. Mois. |
|-------------|-------------|-------------|-------------|-----------------|
| 6 | 7 | 8 | 9 | 10 |
| Mk. | Mk. | Mk. | Mk. | |
| 228 542 600 | 218 343 400 | 248 357 300 | 145 934 000 | Januari |
| 215 679 800 | 225 445 400 | 193 172 000 | 144 265 800 | Februari |
| 202 961 700 | 209 923 300 | 209 816 100 | 148 675 000 | Mars |
| 222 843 400 | 209 955 600 | 178 934 300 | 139 275 400 | April |
| 422 583 900 | 217 879 100 | 182 377 900 | 125 938 200 | Maj |
| 533 560 300 | 254 361 000 | 170 941 400 | 196 637 900 | Juni |
| 637 119 200 | 285 245 400 | 177 829 800 | 269 680 700 | Juli |
| 647 279 200 | 296 495 400 | 101 679 100 | 278 875 200 | Augusti |
| 591 744 200 | 205 037 000 | 97 370 000 | 273 968 200 | September |
| 488 022 600 | 167 146 100 | 87 902 800 | 264 946 400 | Oktober |
| 269 718 000 | 207 877 500 | 116 823 700 | 278 591 800 | November |
| 224 020 300 | 297 905 600 | 129 767 500 | 327 431 400 | December |

vid utgången av varje månad åren 1926—1933. 2)

à la fin de chaque mois en 1926—1933. 2)

| 1930 | 1931 | 1932 | 1933 | Månad. Mois. |
|-------------|-------------|-------------|-------------|-----------------|
| 6 | 7 | 8 | 9 | 10 |
| Mk. | Mk. | Mk. | Mk. | |
| 490 863 100 | 321 724 100 | 176 768 600 | 120 355 900 | Januari |
| 510 158 600 | 362 274 000 | 188 384 600 | 124 264 000 | Februari |
| 477 334 000 | 372 029 800 | 162 902 400 | 120 877 000 | Mars |
| 500 754 100 | 378 606 300 | 153 305 600 | 129 324 200 | April |
| 499 135 000 | 368 958 200 | 161 977 900 | 144 709 700 | Maj |
| 487 572 500 | 308 203 000 | 186 197 600 | 189 536 100 | Juni |
| 390 024 000 | 255 132 700 | 151 157 700 | 183 165 700 | Juli |
| 387 559 400 | 243 423 000 | 157 701 200 | 173 892 500 | Augusti |
| 375 548 300 | 235 818 400 | 159 908 100 | 182 314 900 | September |
| 391 781 300 | 155 735 700 | 155 799 200 | 186 235 900 | Oktober |
| 380 711 300 | 196 970 700 | 172 547 400 | 182 913 300 | November |
| 358 234 100 | 196 205 700 | 132 272 600 | 184 120 100 | December |

et effets payables à l'étranger.

**Riksdagens bankfullmäktige och Finlands Banks direktion vid
utgången av år 1933.**

*Les Délégués de la Chambre des Députés et la Direction de la Banque
de Finlande à la fin de l'année 1933.*

Bankfullmäktige.

Délégués de la Chambre des Députés.

TANNER, VÄINÖ ALFRED, verkställande direktör, ordförande. — *Président.*
LAHDENSUO, JALO TOIVO, FM, viceordförande. — *Vice-président.*
HELO, JOHAN, FD., JUK.
VESTERINEN, VIHTORI, lantbrukare.
RYÖMÄ, HANNES, ML, generaldirektör.
VON FRENCKELL, ERIK, fastighetsdirektör.
KILPI, EINO, redaktör.
LEPPÄLÄ, JUHANI, kommunalråd.
JUNNILA, TAAVE ANANIAS, kommunalråd.

Direktion.

Direction.

Ordförande. — Gouverneur.

RYTI, RISTO HEIKKI, JUK.

Medlemmar. — Membres.

AF HEURLIN, LAURI OSKAR, FM., JUK.

KALLIO, KYÖSTI.

BURGMAN, ADOLF, förstråd.
