

SUOMEN PANKIN
KIRJASTO

FINLANDS BANK

1967



ÅRSBOK

SAMMANSTÄLLD AV
FINLANDS BANKS
INSTITUT FÖR EKONOMISK FORSKNING

48 ÅRGÅNGEN

HELSINGFORS 1968

Innehållet i Finlands Banks årsbok för verksamhetsåret 1967 är i huvudsak disponerat enligt samma principer som tidigare. I textavdelningen behandlas den ekonomiska utvecklingen, devalveringen av marken och åtgärderna i anslutning därtill, bankens penning-, kredit- och valutapolitik samt utvecklingen av bankens balanser under redogörelseåret. Såsom bilagor ingår statsrådets beslut om markens internationella grundvärde, lagen om exportavgift och statsrådets beslut angående publicering i författningssamlingen av stadgarna för fonden för Finlands självständighets jubileumsår 1967. Tabellavdelningen ger detaljerade uppgifter om bankens balans och olika banktransaktioner under 1967.

Årsboken utges i tre parallella upplagor, en finsk, en svensk och en engelsk. Boken har utarbetats vid Finlands Banks institut för ekonomisk forskning.

Helsingfors den 26 april 1968.

TIMO HELELÄ

INNEHÅLL

Sid.

I. Den ekonomiska utvecklingen under 1967	7
II. Devalveringen av marken	11
III. Kredit- och kapitalmarknaden	
Penningpolitikens mål och de penningpolitiska åtgärderna	13
Penninginrättningarna	18
Fondmarknaden	21
Statshushållningen	22
Obligationsmarknaden	25
IV. Valutapolitiken och betalningsbalansen	
Valutakurserna	27
Den utländska betalningsrörelsen	30
Utvecklingen av bytesbalansen och kapitalrörelserna	31
Valutaläget	34
V. Bankens balanser	
Utländska konton	36
Statens konton	37
Bankernas konton	38
Företagens konton	38
Övriga konton	39
VI. Finlands relationer till internationella penninginstitut	
Internationella Valutafonden (IMF)	41
Världsbanken (Internationella Återuppbyggnadsbanken, IBRD)	44
Internationella Finansieringsbolaget (IFC)	46
Internationella Utvecklingsfonden (IDA)	47
Asiatiska Utvecklingsbanken (ADB)	48
Bilaga	
Statsrådets beslut om markens internationella grundvärde	50
Lag om exportavgift	50
Statsrådets beslut angående publicering i författningssamlingen av stad- garna för fonden för Finlands självständighets jubileumsår 1967	54

Tabeller: Finlands Banks rörelse

1. Balansräkningen åren 1960—1967	2
2. Valutareserven vid slutet av varje år resp. kvartal åren 1964—1967 ...	10
3. Resultaträkningen åren 1962—1967	10
4. Räntor tillämpade av Finlands Bank åren 1948—1967	11
5. Inhemsk clearingrörelse: förmedlade postremissväxlar och checker samt kontoöverföringar åren 1964—1967	11
6. Sedelutgivningen åren 1958—1967	12
7. Utelöpande sedlar och mynt vid slutet av åren 1962—1967	14
8. Sedeltillverkning och sedelmakulering åren 1965—1967	15
9. Sedlar och mynt år 1967	15
10. Parikurser och avista säljkurser år 1967	16
11. Avista säljkurser i medeltal för varje månad åren 1966—1967	24
12. Avista säljkurser åren 1956—1967	26

Riksdagens Bankfullmäktige vid slutet av år 1967	28
Finlands Bank vid slutet av år 1967 (personförteckning)	28

I. DEN EKONOMISKA UTVECKLINGEN UNDER 1967

Den ekonomiska utvecklingen försvagades under 1967. Ännu under första kvartalet var produktionens nivå högre än vid slutet av 1966, men redan under andra kvartalet inträdde en nedgång. Efter halvårsskiftet började produktionen stiga, och under det sista kvartalet uppnåddes ånyo samma nivå som vid början av året. För hela året blev ökningen i nationalproduktens volym c. 2 % eller densamma som ett år tidigare.

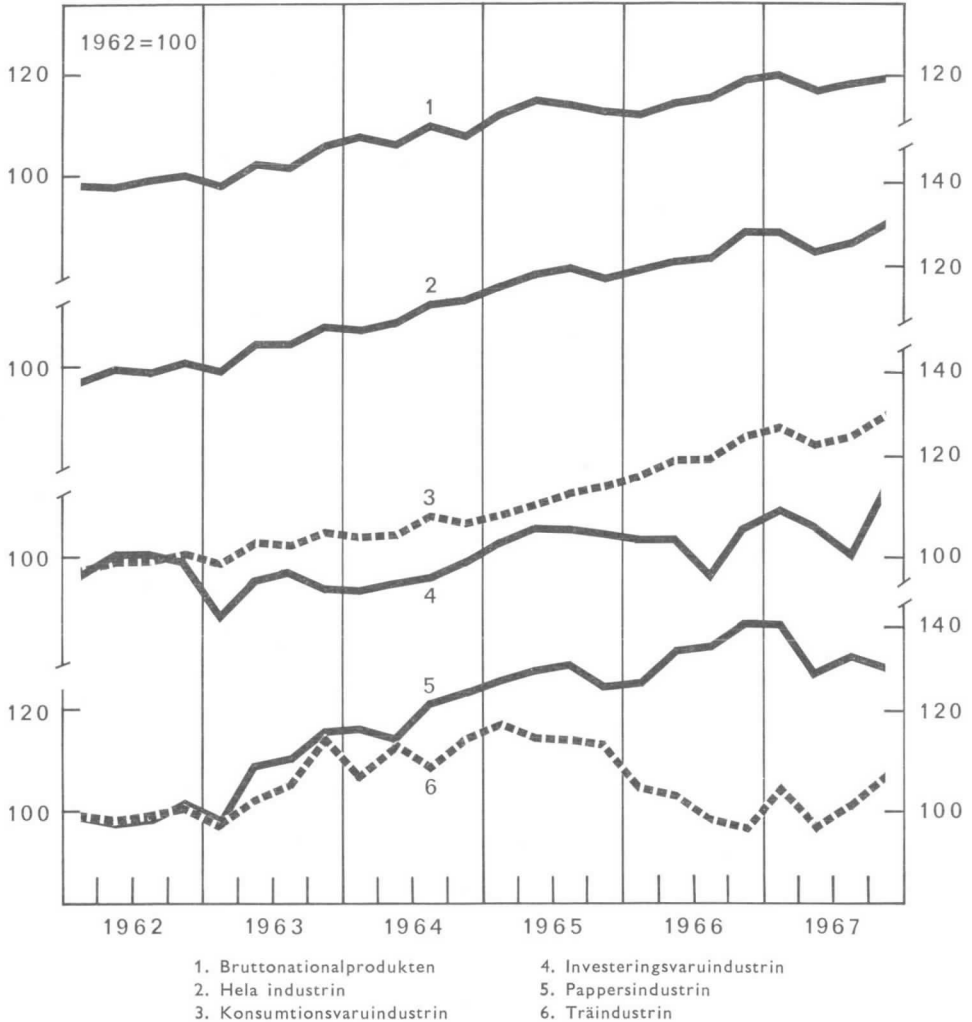
Då importvärdet alltså höll sig högre än exportvärdet, fortfor betalningsbalanssvårigheterna trots de ekonomiskt-politiska åtgärder, som vidtogs för att begränsa efterfrågans och isynnerhet importens tillväxt, och trots den stand by-kredit, som upptogs i Internationella Valutafonden i mars. Den 11 oktober beslöt statsrådet devalvera den finska marken. Detta hann inte ännu under redogörelseåret medföra någon nämnvärd uppgång i produktionsverksamheten. Underskottet i handelsbalansen blev mindre än för 1966.

Sysselsättningsläget var redan vid början av året sämre än ett år tidigare. Mera arbetskraft än vanligt friställdes från skogshushållningen och husbyggnadsverksamheten, och de industriella näringarna förmådde inte erbjuda nya arbetsplatser i motsvarande utsträckning. De arbetslösa andel av arbetskraften steg under året och blev i genomsnitt 2,8 % mot 1,6 % för 1966. En anledning till att arbetslöshetsprocenten växte var, att arbetslöshetsersättningar utbetalades i större omfattning.

Den privata investeringsverksamheten hade en sjunkande tendens hela året och dess volym uppskattas till mera än 2 % lägre än ett år tidigare. Investeringarna i maskiner och anläggningar och husbyggnadsverksamheten inom produktionssektorn sjönk relativt sett mest. Likaså sjönk produktionen av nya bostäder, ty byggnadslusten avtog beroende på att realinkomstökningen blev långsammare, det också annars strama finansiella läget ansträngdes av indexbindningarna och giltighetstiden för lagen om skattelättnader vid bostadsproduktionen vid slutet av 1966 löpte ut. Volymen av de offentliga investeringarna minskades med 2 %, emedan anslagen för sysselsättningsens upprätthållande dirigerades även till andra än administrativa investeringsobjekt.

BRUTTONATIONALPRODUKTEN OCH INDUSTRIPRODUKTIONEN
Säsongrensade volymindexar

Log. skala



Den privata konsumtionens volym växte under året något snabbare än nationalprodukten eller med nästan 3 %. På grund av skatte- och prisstegringar förändrades hushållens disponibla realinkomster inte just alls, men den genomsnittliga konsumtionsbenägenheten steg. Realökningen i de offentliga konsumtionsutgifterna blev 4 %.

Produktionsvolymen uppvisade under första halvåret en sjunkande tendens inom nästan alla industribranscher. Detta förklaras dels av att femdagarsveckan tillämpades redan från början av maj, dels av att efterfrågan

— t. ex. inom trä- och pappersindustrin — försvagades. Under andra halvåret började industriproduktionen åter stiga, och dess volym blev för hela året 3 % större än för 1966. Träindustriproduktionen växte med nästan 2 % jämfört med föregående år, då den hade en särskilt låg nivå, men pappersindustriproduktionen sjönk med knappt 1 %. Trots trögheten i den inhemska efterfrågan steg investeringsvaruindustrins produktion med drygt 4 % tack vare att exporten i stället ökades. Vissa grenar av konsumtionsvaruindustrin, såsom dryckesvaruindustrin och sko-, konfektions- och sömnadsindustrin, ökade sin produktion med över tio procent jämfört med föregående år.

Vad de övriga näringarna beträffar kan det nämnas, att volymen av husbyggnadsverksamheten av tidigare nämnda orsaker blev ett par procent mindre än för 1966. Inom skogshushållningen, vars produktionsvolym föregående år hade sjunkit med en tiondedel, förekom nu en ökning med 1 %. Inom servicenäringarna växte produktionen med c. 4 %.

På grund av att ökningen i totalefterfrågan retarderades, kom uppgången i prisnivån att ungefär motsvara stegringen i kostnadsnivån. Importpriserna i mark steg under sista kvartalet med c. 25 %, vilket hann höja de inhemska konsumentpriserna med 2—3 %. Prisstegringen blev större än för 1966. Levnadskostnadsindex steg med 7,4 % från december 1966 till december 1967. För hela året blev den genomsnittliga uppgången 5,4 %. Den nominella förtjänstnivån steg med 9 % men den reella endast med knappt 3 %.

Varuexportens volym växte ännu under första kvartalet men sjönk kraftigt under andra kvartalet och höll sig på denna nivå till slutet av året. För hela året blev exportvolymen 6 % större än för 1966. Den internationella konjunkturförsvagningen ledde för landets träförädlingsindustri till avsättningssvårigheter på de viktigaste marknaderna i väst, och uppgången kunde alltså närmast tillskrivas den bilaterala exporten. Ökningen var ytterst snabb för exporten av metallindustriprodukter, vilket förklaras av några stora engångsleveranser inom östhandeln. Likaså steg exporten av flera nyexportartiklar snabbare än exporten i genomsnitt.

Genom ekonomiskt-politiska åtgärder fick man varuimportens volym, som ännu föregående år hade stigit med närmare 5 %, att före utgången av september sjunka något under 1966 års nivå. Devalveringen hann inte ännu i högre grad påverka sista kvartalets import, och för hela året blev varuimportens volym densamma som för 1966. Av huvudavdelningarna uppvisade bränslen och smörjmedel samt konsumtionsvaror en ökning, medan importvolymen för de övriga reducerades. Personbilsimporten minskades med 13 %.

Värdet av varuimporten uppgick till 5 794 mmk eller 4,9 % mera än föregående år. Exportens värde blev 5 231 mmk, varvid ökningen var 8,6 %. Underskottet i handelsbalansen blev sålunda 563 mmk mot 707 mmk ett år

tidigare. Underskottet i bytesbalansen var 489 mmk eller 144 mmk mindre än för 1966.

Internationella Valutafonden beviljade i mars en stand by-kredit motsvarande 300 mmk, vilken bestod av den andel av kvoten, 100 mmk, som erlagts i guld och som redan tidigare hade räknats till valutareserven, och av två kreditdelar på 100 mmk var. Samtliga andelar lyftes före utgången av september. Om de nämnda kreditdelarna beaktas, uppgick nettoimporten av långfristigt utländskt kapital enligt dagskurs till 484 mmk och enligt de nya kurserna till c. 660 mmk. Den kortfristiga utländska skulden sjönk däremot. Då importen av utländskt kapital enligt dagskurs och inklusive stand by-krediten blev mindre än underskottet i bytesbalansen, sjönk beloppet av landets guld- och valutareserv i utländskt mynt, även om reservens bokföringsvärde till följd av kursförändringarna steg. Bokföringsvärdet av landets hela guld- och valutareserv var vid slutet av redogörelseåret 23 mmk högre än vid slutet av 1966. Värdet av Finlands Banks guld- och valutareserv växte med 131 mmk, och de andra valutabankernas kortfristiga nettoskuld till utlandet med 108 mmk. Om dessa värden emellertid minskas med de uppskrivningar av bokföringsvärdena, som till följd av kursförändringarna företogs på devalveringsdagen, sjönk Finlands Banks reserv med 84 mmk, medan valutabankernas nettoskuld steg med 24 mmk. Enligt dessa beräkningar försämrades alltså hela landets valutaläge med 108 mmk.

Penninginrättningarna bedrev hela året en återhållsam kreditpolitik i enlighet med Finlands Banks riktlinjer. Under årets första månader inträdde en övergående lättnad i bankernas ställning, men mot slutet av året blev deras likviditetsläge ytterst stramt. Utbudet av centralbankspengar begränsades under året dels av minskningen av utländska valutor, dels av den i kassareservavtalet med bankerna föreskrivna depositionsskyldigheten. Då terminen för penninginrättningarnas nedskärning av sin rediskontering vid slutet av juni löpte ut, kunde det konstateras, att dessa i stort sett hade hållit sig inom ramen för de fastställda rediskonteringskvoterna. Finlands Bank uppställde därefter inte mera något allmänt tidsbundet likviditetsprogram för dem utan inskränkte sig till selektiva direktiv om rediskonteringen och utlåningen. Avsikten med dessa direktiv var att så effektivt som möjligt dirigera finansieringsströmmarna, så att dessa skulle ge samhällsekonomin den största nytta samt främja erforderliga strukturförändringar i produktionen. Penninginrättningarnas utlåning steg under 1967 med 1 014 mmk eller 8,4 % (1966 med 1 257 mmk eller 11,6 %), och häri ingår av devalveringen föranledda värdeökningar för lånen i utländskt mynt till ett belopp av 154 mmk. Inlåningen växte något mera, med 1 114 mmk eller 9,6 % (1966 med 1 253 mmk eller 12,1 %). Uppgången i de egentliga depositionerna gällde under 1967 uteslutande de indexbundna depositionerna.

II. DEVALVERINGEN AV MARKEN

Kostnaderna och de nominella inkomsterna har i Finland under flera år stigit snabbare än vad bevarandet av landets utländska konkurrensförmåga skulle ha medgivit. Följden har blivit, att efterfrågan på importvaror stigit alltför kraftigt. Efter skogsindustrins kapacitetsutvidgningar i början av 1960-talet har exportökningen blivit mindre än importökningen. Det har med tiden blivit omöjligt att täcka det stora underskottet i betalningsbalansen med motsvarande upplåning i utlandet, och våren 1967 måste man anlita Internationella Valutafondens hjälp för att bevara landets utländska likviditet (jfr längre fram s. 41).

De tre senaste årens ekonomiska politik har syftat till att återställa jämvikten i betalningsbalansen genom begränsningar av totalefterfrågans tillväxt och med importdämpande och exportstimulerande specialåtgärder. Sålunda lyckades man faktiskt stoppa ökningen i bytesbalansens underskott under redogörelseåret, och det kunde konstateras, att nyexporten, som skall komplettera skogsindustriexporten, fått en god start. Den försvagning i den internationella konjunkturutvecklingen, som hade pågått allt sedan andra halvåret 1966, ledde emellertid till pris- och avsättningssvårigheter för de viktigaste exportartiklarna. Då möjligheterna att uppta långfristig utländsk kredit alltjämt var otillräckliga, blev det uppenbart, att det skulle ha krävts mycket lång tid för att enbart med penning- och finanspolitiska medel åstadkomma den ekonomiska strukturomvandling, som hade varit nödvändig för att eliminera underskottet i betalningsbalansen. Den ekonomiska tillväxten hade upphört redan i början av 1967, och arbetslösheten ökade hotfullt under året. Man beslöt därför att klara upp situationen genom att sänka markens internationella grundvärde.

Den 11 oktober beslöt bankfullmäktige i enlighet med direktionens förslag att till statsrådet framställa, att den finska markens internationella grundvärde skulle sänkas från 0,27771 till 0,211590 gram fint guld per mark eller med c. 23,8 %. Sedan Internationella Valutafonden gett sitt samtycke, fattade statsrådet sitt beslut i enlighet med bankfullmäktiges framställning (se bilaga). De nya valutakurserna trädde i kraft den 12 oktober. Avsikten med devalveringen var att förbättra konkurrensmöjligheterna för den genom

kostnadsstegringarna ansträngda produktionsverksamheten, att lätta importtrycket och att stimulera exporten. Samtidigt ville man bereda rum för en ny tillväxt- och utvecklingspolitik och för de ekonomiska strukturförändringar, som effektiveringen av produktionen och konkurrensförmågan förutsatte.

För att dämpa det av devalveringen orsakade pristrycket och delvis binda de stegrade exportinkomsterna föreslog banken för regeringen, att ett system med exportavgifter skulle införas och vara i kraft till utgången av 1969. Lagen om exportavgift, vars ursprungliga text ingår såsom bilaga i årsboken, trädde i kraft den 21 oktober. Exportavgiftens storlek var enligt lagen 14 % av varans exportpris. Denna procentsats sänktes successivt, varvid man beaktar tryggandet av jämvikten i landets penninghushållning, utvecklingen av exportprisnivån och exportproduktionens allmänna lönsamhet. Dessutom har statsrådet rätt att av speciella skäl bevilja lättnader i exportavgiften. Då lagen trädde i kraft, befriades sålunda vissa produkter helt och hållet från exportavgift, t. ex. lantbruksprodukterna och sådana industriprodukter, vid vilkas framställning importens andel är särskilt stor. Dessutom tillämpades en lägre exportavgift på 5—11 % för de flesta produkter från andra industrier än skogsindustrin. Den 11 december beviljades en lägre exportavgift på 5—13 % för några nya produkter. Dessa bestod förutom av sådana som baserar sig på importerade rå- och hjälpmaterial även av produkter från trä- och pappersindustrin. Exportavgiftsmedlen deponeras på ett särskilt statligt konto i Finlands Bank, till dess de utnyttjas för de i lagen föreskrivna ändamålen. De influtna medlen, som under 1968 väntades stiga till 600 mmk, dirigeras över statens budget till investeringsprojekt, som är av primär betydelse för den ekonomiska strukturrationaliseringen. På grund av att en två månaders betalningstid tillämpas för exportavgifterna, började dessa flyta in till Finlands Bank i större omfattning först under 1968. Vid utgången av 1967 uppgick medlen på kontot till 14 mmk.

I samband med devalveringen vidtogs en del andra ekonomiskt-politiska åtgärder utöver stiftandet av lagen om exportavgift. Man inledde inkomstpolitiska förhandlingar och priskontrollen utvidgades till att gälla de flesta förlevnadskostnaderna viktiga varu- och tjänstekategorierna. En förutsättning för att tillstånd till prishöjningar skulle beviljas var, att säljaren kunde visa, att devalveringen direkt hade påverkat hans kostnader. För att minska stegringen i importpriserna fattade regeringen beslut om att Eftatullarna för varorna på fördröjningslistan skulle avvecklas tidigare än vad tidtabellen förutsatte eller redan vid ingången av 1968. Tullarna för de positioner som följde den allmänna tidtabellen hade vid ingången av 1967 sänkts med 10 procentenheter, och 10 % av de ursprungliga tullarna återstod. Även dessa tullar slopades vid ingången av 1968. Vidare beslöts det, att bestämmelserna om kontantbetalning inom importhandeln skulle upphävas vid ingången av 1968.

III. KREDIT- OCH KAPITALMARKNADEN

Penningpolitikens mål och de penningpolitiska åtgärderna

Finlands Bank hade i oktober 1966 gett de rediskonterande penninginrättningarna kreditdirektiv för perioden november 1966—juni 1967. Direktionen hade härvid på anmodan av riksdagens bankfullmäktige uppställt som mål, att totalbeloppet av rediskonteringarna före den 31 januari 1967 skulle sänkas till 800 mmk och därefter hållas vid eller under denna gräns och att de penninginrättningar, som hade överskridit sina rediskonteringskvoter, under perioden skulle skära ned sina rediskonteringar i överensstämmelse med kvoterna.

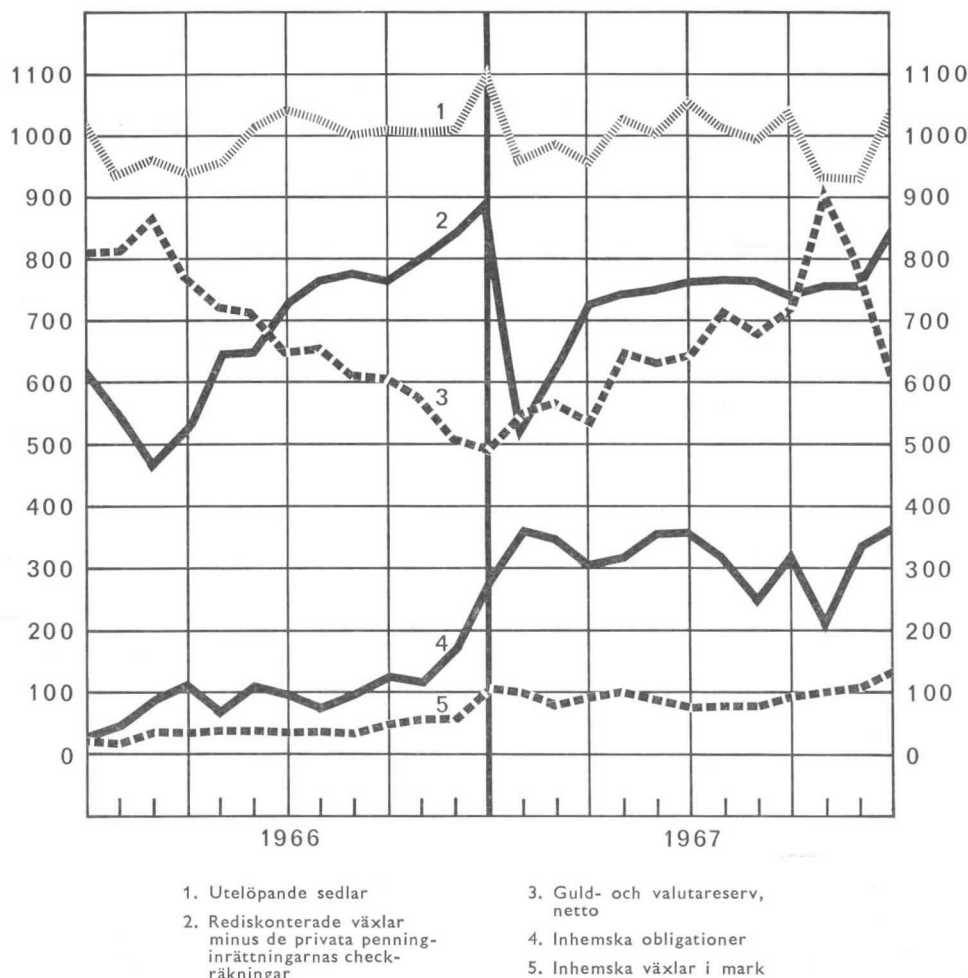
Penninginrättningarnas rediskonteringar sjönk faktiskt strax i januari ordentligt under 800 miljoners gränsen. Orsaken var inte så mycket dessas egna åtgärder som de normala säsongrörelserna och det lån på 300 mmk, som banken hade beviljat staten i december 1966 och som till sitt fulla belopp bidrog till att förbättra penninginrättningarnas ställning. Under våren stärktes penninginrättningarnas likviditet dessutom genom att valutareserven tack vare den rikliga tillgången på östvalutor sjönk mindre än ett år tidigare. Dessutom blev statens obligationsförsäljningar till allmänheten mycket små, vilket ökade tillväxten i penninginrättningarnas inlåning och särskilt i de indexbundna depositionerna. Å andra sidan var penninginrättningarna från mitten av februari enligt kassareservavtalet skyldiga att placera medel på depositionskonto i Finlands Bank. Då de emellertid i sin utlåning iakttog den återhållsamhet, som förutsattes i Finlands Banks direktiv, kunde banken i juni konstatera, att rediskonteringarnas sammanlagda månadsmedeltal hela perioden hållit sig under 800 mmk. Penninginrättningarna hade likaså, på ett par undantag när, lyckats sänka sina rediskonteringar så, att de överensstämde med kvoterna.

Den 5 juni lämnade Finlands Bank landets samtliga penninginrättningar nya kreditpolitiska direktiv. Banken konstaterade, att strävandena att utveckla exporten och begränsa importökningen och de åtgärder, som staten och banken i detta syfte hade vidtagit, mycket långsamt skulle leda till resultat och att betalningsbalansens utveckling inte ännu medgav några lätt-

nader i den strama penning- och kreditpolitiken. Då upplåningsmöjligheterna alltjämt måste begränsas, ansåg banken det därför utomordentligt viktigt, att finansieringsströmmarna så effektivt som möjligt dirigerades så, att de gav samhällsekonomin den största nyttan och samtidigt främjade erforderliga strukturförändringar i produktionen. Av denna anledning fäste banken i de nya direktiven huvudvikten vid en justering av principerna för penninginrättningarnas utlåning. Samtidigt betonade banken behovet av planläggning och nödvändigheten av en omprövning av krediternas rangordning och kriterierna för kreditgivningen. I de mera detaljerade anvisningarna uppmanade banken penninginrättningarna att i första hand tillgodose sina kunders normala behov av kortfristig kredit. Vid beviljande av ny kredit för näringsverksamhet borde penninginrättningarna sträva till att främja exporten och effektivera den importkonkurrerande inhemska produktionen och att göra det lättare framför allt för utvecklingsdugliga företag att erhålla kredit. Vad beträffade investeringskrediter till industrin, borde sådana investeringar gynnas, som innebär erövring av nya marknader, omvandling av produktionsstrukturen och differentiering av de s.k. utvecklingsområdenas ekonomi. I det aktuella skedet borde de arbetsintensiva produktionsbranscherna ställas framom i hög grad kapitalintensiva projekt. Finansieringen av bostadsbyggnadsverksamheten borde alltjämt ge Arava-primärkrediterna prioritet. Å andra sidan borde konsumtionskrediter undvikas. Banken tillställde även landets försäkringsinrättningar dessa utlåningsdirektiv och rekommenderade, att dessa i sin egen kreditgivning i tillämpliga delar skulle följa direktiven.

Banken lämnade dessutom den 5 juni de rediskonterande penninginrättningarna nya specialdirektiv. Det ansågs inte mera nödvändigt att uppställa något allmänt tidsbundet likviditetsprogram, utan banken förutsatte, att penninginrättningarna även i fortsättningen skulle hålla sig till sina rediskonteringskvoter. I fråga om de penninginrättningar, som alltjämt hade överskridit sina kvoter eller riskerade att göra det, meddelade banken, att den vidtagit vissa specialarrangemang i syfte att stabilisera deras behov av centralbankskredit till fastställda limiter. I detta sammanhang höjde banken rediskonteringskvoterna för sparbankernas och andelskassornas centrala penninginstitut från 90 mmk till 120 mmk. Då depositionsskyldigheten enligt kassareservavtalet i praktiken visade sig ha drabbat de olika penninginrättningarna och grupperna av penninginrättningar ojämnt beroende på skillnader i inlåningens utveckling, ändrades bestämmelserna om hur rediskonteringsbeloppet skulle uträknas samtidigt så, att penninginrättningarna, vid beräkning av användningen av rediskonteringskvoten och av tilläggsräntan, för tiden maj—december från sin rediskontering skulle få avdra hälften av beloppet av sina kassareservdepositioner. Vidare meddelade banken, att den, om någon penninginrättnings rediskonteringskvot till största delen var ut-

UTVECKLINGEN AV DE VIKTIGASTE POSTERNA I FINLANDS BANKS
STÄLLNING ÅREN 1966 OCH 1967



nyttjad, enligt prövning kunde avkräva denna en för fastställd tid uppgjord utlånings- och finansieringsplan, som skulle syfta till att hålla rediskonteringen inom kvoten, och att banken kunde yrka på ändringar i planeringen av penninginrättningens utlåning och övriga placeringar. Samtidigt kunde penninginrättningen även åläggas att på förhand inhämta Finlands Banks godkännande för sina krediter i de fall, då kreditbeloppen var minst 1 mmk. Om en penninginrättning överskred sin rediskonteringskvot, kunde banken dessutom fordra, att nya krediter beviljades och tidigare krediter förnyades

endast inom ramen för program, som banken med bestämda intervaller fastställde för penninginrättningen.

Redan den 26 maj föreslog Finlands Bank för penninginstitutens delegation, att kassareservavtalet skulle ändras så att depositionsskyldigheten skulle utjämnas. Penninginrättningarna gav sitt samtycke till ändringen. I det reviderade avtalet, vilket tillämpades fr. o. m. den 15 juni, hade den övre gränsen för depositionsskyldigheten sänkts från 3 % till 2 % av inlåningen den 31 december 1966, men å andra sidan skulle depositionsskyldigheten i stället för till den 15 december 1967 gälla ända till den 15 juni 1968. Finlands Bank återställer de medel, som vid den sistnämnda tidpunkten influerats på kassareservkonto, i fyra lika stora poster i februari och augusti 1969 och 1970.

Under sommaren inträffade en stegring i penninginrättningarnas utlåning beroende på behovet av sedvanlig säsongkredit. Finlands Bank underlättade finansieringen av ökningen för de rediskonterande penninginrättningarna bl. a. genom kortfristig terminshandel med obligationer. Även under hösten höll sig kreditefterfrågan rätt stor, vilket denna gång tydligen berodde på de allt starkare devalveringsförväntningarna. Situationen stabiliserades inte efter devalveringen, emedan importprisernas stegring i mark ökade behovet av framför allt kortfristig finansiering. Finlands Bank gav inte några nya skriftliga direktiv i detta skede utan uppmanade vid diskussioner med penninginrättningarna dessa att speciellt tillgodose de kreditbehov, som direkt eller indirekt orsakades av devalveringen eller exportavgiften. Vid jultiden inträffade som vanligt en kraftig säsongmässig stegring i den utelöpande sedelstocken, vilket tvingade Finlands Bank till tillfälliga obligationsköp och andra kreditarrangemang för att bibehålla penninginrättningarnas likviditet. Denna var överhuvudtaget rätt pressad under årets sista månader, och penninginrättningarna skulle inte ha kunnat hålla sig inom ramen för sina rediskonteringskvoter utan specialstöd av annat slag från Finlands Bank. Vid slutet av 1967 uppgick det sammanlagda beloppet av de egentliga rediskonteringarna till 868 mmk. Samtidigt fanns det 162 mmk på kassareservkonto i Finlands Bank.

Bland Finlands Banks övriga penning- och kreditpolitiska åtgärder under redogörelseåret kan nämnas, att banken i april tillsammans med affärsbankerna och Andelskassornas Central Ab skapade ett nytt finansieringsarrangemang med inhemska leveranskrediter. Dess syfte är att stärka den inhemska metall- och skeppsbyggnadsindustrins konkurrensställning så, att de inhemska leverantörerna skall ha samma möjligheter som konkurrerande utländska leverantörer att erbjuda inhemska köpare leveranskredit. Kreditarrangemanget gäller fartygs-, maskin-, apparatur- och anläggningsleveranser, vid vilka det inhemska företaget beviljar den inhemska köparen betalningsstermin. Finlands Bank deltar i finansieringen av respektive kreditleve-

rans med ett lika stort belopp som de övriga nämnda penninginrättningarna tillsammans. En förutsättning för kreditfinansieringen är, att köparen före leveransen själv erlägger minst 20 % av köpeskillingen. Vid slutet av året hade banken inom ramen för detta arrangemang beviljat kreditreserveringar för allt som allt 46 leveranser till ett sammanlagt belopp av 30,1 mmk. Totalvärdet av leveranser, för vilka reserveringar beviljats, var 78,5 mmk. Lyftningen av krediterna är kopplad till leveransavtalets betalningsschema och vidtar i praktiken först under 1968. Banken fortsatte dessutom det tidigare, år 1963 påbörjade kreditarrangemanget med medellånga leveranskrediter till metallindustrin. En stor del av dessa krediter betalas redan tillbaka, och det utnyttjade beloppet sjönk därför under 1967 från 68,1 mmk till 56,7 mmk.

Banken fortsatte att liksom tidigare bevilja s.k. nyexportkrediter, och det utnyttjade beloppet steg under året från 29,2 mmk till 55,0 mmk. De beviljade krediterna fördelade sig vid slutet av året på sammanlagt 128 företag. Även finansieringen av spannmålshandeln fortfor på i stort sett samma villkor som under föregående skördeår. Det lyfta beloppet av spannmålskrediter, vilket vid början av året var 28,0 mmk, uppgick vid slutet av året till 38,7 mmk. Dessutom beviljade banken i april Sparbankernas Central-Aktie-Bank och Andelskassornas Central Ab var sin kredit på 4 mmk, varmed sparbankerna och andelskassorna på landsbygden i norra Finland skulle få sina möjligheter att bevilja kredit tillfälligt förbättrade, så att de inom sina verksamhetsområden skulle kunna tillgodose lantbrukets behov av säsongkredit, närmast för finansiering av konstgödselsköp. Banken bidrog såsom förr till fullföljandet av programmet för finansiering av skogshushållningen (det s.k. Meraprogrammet) genom att teckna ett nytt statligt skogsförbättringslån på 20 mmk. Obligationerna såldes till största delen vidare till penning- och försäkringsinrättningarna.

Finlands Bank deltog under redogörelseåret i några sådana finansieringsarrangemang, som tjänar de från tillväxt- och utvecklingspolitisk liksom från betalningsbalanspolitisk synpunkt viktiga närings- och produktionsgrenarnas kapitalbehov. Banken förhandlade med penninginrättningarna om att i Finland grunda ett utvecklingsbolag för industrin, vilket enligt planerna skulle få namnet Sponsor Ab. Planen hade framkallats av behovet att utvidga den konkurrenskraftiga produktionen och att främja uppkomsten av ny exportindustri liksom även av importersättande industri genom att utveckla och understödja företagsverksamheten. Det planerade nya utvecklingsbolaget skulle fylla en viktig uppgift, som inte hör till de nuvarande penning- och kreditinrättningarnas verksamhetssfär. Erfarenheterna visar, att flera små och medelstora industriföretag har potentiella produkt- och produktionsidéer, som de inte kan utnyttja närmast beroende på brist på handledning och finansieringskapital. Att utveckla dylika idéer och uppfinningar och göra

dem industriellt användbara skulle vara en av det nya bolagets huvuduppgifter. Å andra sidan skulle bolaget sträva till att fylla det på sista tiden tydligt skönjbara behovet av sådan företagsorganisation och strukturrationalisering, som skulle effektivisera företagets verksamhet och öka deras konkurrensförmåga och tillväxtpotentialer. Bolaget skulle erbjuda expert- och finansieringshjälp för dylika ändamål och härigenom kunna leda till uppkomsten av företag baserade på nya industriella lösningar och samtidigt kunna skapa helt nya verksamhetsförutsättningar för många företag, som för närvarande på grund av föråldrat produktsortiment e. d. är på tillbakagång och tydligen inte med egna krafter kan fortsätta med eller utvidga sin produktion. Bankfullmäktige berättigade Finlands Bank att i det planerade utvecklingsbolaget för industrin, Sponsor Ab, teckna aktier till ett belopp av 6,5 mmk. Härav hann banken i november och december inbetala 3,9 mmk.

Det har bl. a. i samband med upptagande av utländska krediter framträtt ett tydligt behov av att höja aktiekapitalet i Industrialiseringsfonden (Teollistamisrahasto Oy), i vilken Finlands Bank är en av finansiärerna. Bankfullmäktige berättigade Finlands Bank att även delta i Industrialiseringsfondens planerade aktiekapitalshöjning om 12 mmk. Av höjningen skulle 8 mmk höra till serie A och 4 mmk till serie B, vilken har begränsad rösträtt och återinlöses av bolaget inom 30 år. Finlands Bank skulle teckna aktier av serie A, vilka senare kan säljas till vissa nya aktionärer, till ett belopp av 2 mmk och nyemissionen av serie B i dess helhet. Teckningen och betalningen sker dock först under 1968.

Finlands Banks direktions hade i december 1966 föreslagit, att med anledning av Finlands självständighetsjubileum år 1967 obligationer till ett nominellt värde av 100 mmk, vilkas bokföringsvärde redan helt avskrivits, skulle överföras ur bankens portfölj till en speciell fond. Bankfullmäktige godkände förslaget och framlade det i sin tur för riksdagen. Riksdagen fattade under 1967 beslut om grundande av fonden och fastställde den 5 december stadgarna för fonden för Finlands självständighets jubileumsår 1967. Fonden är i Finlands Banks ägo och förvaltning, och dess avkastning används till finansiering av sådana åtgärder, som bidrar till att stabilisera den finska markens värde, påskynda den ekonomiska tillväxten i landet och förbättra landets internationella konkurrensförmåga. Fondens avkastning uppgick år 1967 till 6,1 mmk. Stadgarna för fonden ingår som bilaga i årsboken.

Penninginrättningarna

Affärsbankernas kombinerade balans förändrades under 1967 på följande sätt.

	Förändring, mmk	
Kassa		+ 21,0
Tillgodohavanden i utlandet, netto		-218,5
Kassareservdepositioner		+125,1
Utlåning till allmänheten		
växlar	- 23,5	
checkräkningar	+ 25,3	
lån	+334,2	+336,0
Inhemska tillgodohavanden i utländskt mynt, netto ..		+433,7
Aktier och obligationer		- 12,7
Aktiva		+684,6
Inlåning		
depositioner	+443,6	
checkräkningar	+ 24,3	+467,9
Betalningsförmedling, netto		+ 81,0
Inhemska penninginrättningar, netto		- 38,0
Finlands Bank		+ 21,2
Eget kapital		+ 13,0
Övriga poster, netto		+139,5
Passiva		+684,6

Affärsbankernas inlåning från allmänheten växte under året med 132 mmk mera än deras utlåning till allmänheten. År 1966 hade utlåningsökningen överstigit inlåningsökningen med 151 mmk. Till skillnad från tidigare år har inhemska tillgodohavanden i utländskt mynt nu upptagits som en post för sig. Dessa tillgodohavanden ökades under året med 434 mmk. Däremot reducerades tillgodohavandena i utlandet med knappt 219 mmk. På passivsidan växte skulden till Finlands Bank med 21 mmk. Å andra sidan steg beloppet av affärsbankernas kassareservdepositioner i Finlands Bank till 125 mmk. Nettoskulden till inhemska penninginrättningar sjönk med 38 mmk.

Nedanstående sammanställning anger förändringarna i den totala inlåningen från allmänheten (inkl. allmänhetens postgirokonton) i samtliga penninginrättningar under 1966 och 1967.

	Förändring från föregående år			
	1966		1967	
	mmk	%	mmk	%
Affärsbankerna	+ 436,9	+ 11,4	+ 467,9	+11,0
Sparbankerna	+ 397,4	+ 13,1	+ 308,2	+ 9,0
Andelskassorna	+ 291,6	+ 14,5	+ 190,6	+ 8,3
Postsparbanken	+ 99,0	+ 9,1	+ 100,5	+ 8,5
Handelslagens sparkassor	+ 23,5	+ 6,6	+ 50,6	+13,3
Andelskassornas Central Ab	+ 4,3	+ 12,8	- 3,9	-10,3
Fastighetsbanken i Finland Ab	+ 0,4	+107,3	- 0,1	- 9,4
Summa	+1 253,1	+ 12,1	+1 113,8	+ 9,6

Hela inlåningen växte under redogörelseåret med 139,2 mmk mindre än under 1966. Den årliga tillväxttakten sjönk från 12,1 % till 9,6 %. Allmänhetens checkräkningar och postgirokonton steg med 7,3 mmk eller 0,6 %. För 1966 var motsvarande uppgång 14,3 mmk eller 1,2 %. Ökningen i de egentliga depositionerna blev 1 106,5 mmk eller 10,6 %, mot 1 238,8 mmk eller 13,5 % under 1966. Vid utgången av 1967 belöpte sig de egentliga depositionerna i penninginrättningarna till sammanlagt 11 543,7 mmk.

Strukturellt sett förändrades de egentliga depositionerna avsevärt under redogörelseåret, så att de indexbundna depositionernas andel steg från 21,2 % till 34,7 %. Denna utveckling, som fortgått redan i flera år, blev ännu mera markant under månaderna efter devalveringen. På de till 50 % indexbundna B-kontona mottogs inte mera några nya depositioner fr.o.m. 1. 6. 1966, och samtliga indexbundna depositioner befann sig därför vid slutet av redogörelseåret på A-kontona, som är till 100 % bundna vid levnadskostnadsindex. Samtliga fysiska personers och oskiftade dödsbors egentliga depositioner var under redogörelseåret skattefria. De egentliga depositionernas fördelning på olika konton var följande.

	Allmänhetens egentliga depositioner		
	31. 12. 1966 mmk	30. 12. 1967 mmk	Förändring %
Indexbundna depositioner	2 216,8	4 001,2	+ 80,5
på A-konton	2 185,5	4 001,2	+ 83,1
på B-konton	31,3	—	—100,0
Högräntedepositioner	835,0	612,3	—26,7
Summa	3 051,8	4 613,5	+ 51,2
Övriga	7 385,5	6 930,2	— 6,2
Totalt	10 437,3	11 543,7	+ 10,6

Nedanstående sammanställning återger förändringarna i utlåningen till allmänheten under 1966 och 1967.

	Förändring från föregående år			
	1966		1967	
	mmk	%	mmk	%
Affärsbankerna	+ 588,1	+ 13,7	+ 336,0	+ 6,9
Sparbankerna	+ 342,2	+ 13,1	+ 295,6	+ 10,0
Andelskassorna	+ 230,4	+ 11,3	+ 162,1	+ 7,2
Postsparbanken	+ 67,4	+ 9,4	+ 85,1	+ 10,9
Andelskassornas Central Ab	+ 19,9	+ 6,3	+ 17,5	+ 5,2
Hypoteksinrättningarna	+ 9,4	+ 1,0	+ 118,2	+ 13,0
Summa	+ 1 257,4	+ 11,6	+ 1 014,5	+ 8,4

Penninginrättningarnas utlåning växte under redogörelseåret med 1 014,5 mmk eller 8,4 %. Ökningen var långsammare än för 1966, då den uppgick till 1 257,4 mmk eller 11,6 %.

Penninginrättningarnas räntor på inlåningen bibehölls oförändrade under redogörelseåret. På de olika kontona tillämpades följande inlåningsräntor.

	1. 1.—30. 12. %
Tolvmånadersdepositioner (högräntedepositioner) ..	6
Sexmånadersdepositioner	4 ½
Indexbundna depositioner	
på A-konton	3
Checkräkningar och postgirokonton	0

Penninginrättningarnas utlåningsräntor var under 1967 ungefär desamma som tidigare. De rediskonterande penninginrättningarna kunde alltjämt inom vissa gränser debitera upp till 10 %. Det vägda medeltalet av affärsbankernas räntor på krediter till allmänheten var vid slutet av året 7,47 %, mot 7,48 % ett år tidigare. För sparbankerna och andelskassorna var det vägda medeltalet av utlåningsräntorna något högre än så. Utöver den egentliga räntan uppbar penninginrättningarna på största delen av utlåningen ett indextillägg, som skulle täcka indexgottgörelserna på depositionerna. Då behovet av indexgottgörelser steg, måste indextillägget höjas i samtliga penninginrättningsgrupper. Vid utgången av året uppgick affärsbankernas indextillägg till 1 %, sparbankernas till 1,75 % och andelskassornas till 2,5 %.

Fondmarknaden

Fondmarknaden var under 1967 något livligare än föregående år. Omsättningen på Helsingfors Fondbörs var totalt 31,2 mmk, dvs. 6,8 % större än under 1966. Omsättningen av obligationer steg från 5,4 mmk år 1966 till 8,5 mmk år 1967 eller med 57,5 %. För teckningsrätternas och debentureernas del ökades omsättningen från 2,5 mmk till 4,2 mmk. Omsättningen av aktier minskades däremot med 13,6 % till 18,5 mmk; nedgången berodde uteslutande på industriaktierna.

Kurserna för bankaktier sjönk alltjämt fränsett årets två första månader; nedgången var emellertid något långsammare än under 1966. Vid slutet av året stod kurserna för bankaktier 7,6 % lägre än ett år tidigare. Kurserna för industriaktier steg först något i januari, men sjönk därefter utom i juni stadigt hela året. Vid slutet av året stod kurserna för industriaktier 9,4 % lägre än ett år tidigare. I genomsnitt var 1967 års kurser för bankaktier 11,2 % lägre och för industriaktier 9,7 % lägre än 1966 års motsvarande kurser. Den genomsnittliga nedgången i generalindex för börsaktier var 10,2 %.

Nya aktiebolag grundades under 1967 till ett antal av 1 626, med ett sammanlagt aktiekapital om 410,0 mmk. Aktiekapitalet höjdes i 946 bolag med allt som allt 808,4 mmk. Vidare upplöstes 439 bolag, representerande ett aktiekapital om 19,1 mmk. Nettoökningen i antalet aktiebolag var alltså 1 187, och aktiekapitalssumman steg med 1 199,3 mmk. Motsvarande siffror för 1966 var 1 284 bolag och 532,7 mmk. Den påtagliga stegringen i aktiekapitalssumman under 1967 berodde på att stämpelskatten vid aktieemission tillfälligt slopades genom en lagändring redan i maj 1966. Den ifrågasvarande lagen är i kraft fram till slutet av 1968.

Statshushållningen

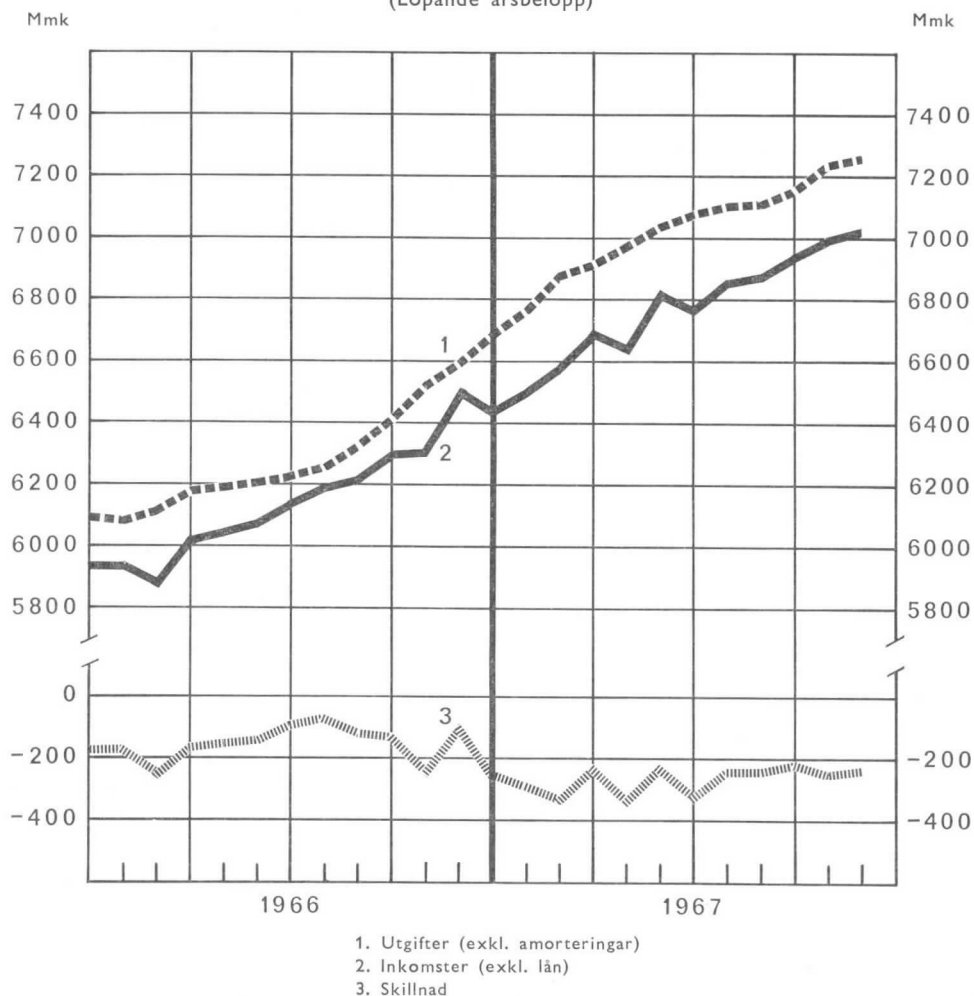
Ett av huvudmålen för budgeten för år 1967 var att dämpa efterfrågetrycket, vilket hade uppstått genom utlåningsökningen och stegringen i de nominella inkomsterna och allt sedan 1964 medfört betydande betalningsbalanssvårigheter för landet. Samtidigt ville man uppnå jämvikt i statshushållningen utan att behöva ty sig till omfattande undantagsarrangemang för finansieringen av utgifterna. För att stimulera den inhemska investeringsverksamheten ökades bl. a. långivningen och andra finansiella placeringar. En åtgärd som syftade till att göra placeringsalternativen på kapitalmarknaden mera jämställda var, att samtliga nya obligationer gjordes skattepliktiga till 50 %.

Om budgeten med dessa utgångspunkter skulle kunna balanseras, måste flera skattehöjningar företas, eftersom det var meningen att minska lånens andel av finansieringen. Progressionen för fysiska personers inkomstskatt skärptes och förmögenhetsskatten höjdes, liksom även bolagens inkomstskatt. Omsättningsskatten ökades för sin del från 10 till 11 %. Några andra indirekta skatter och stämpelskatten höjdes, och en ny försäkringspremie-skatt infördes. Vidare steg räntorna på aravalån och kolonisationslån, liksom järnvägs- och posttaxorna. På utgiftssidan koncentrerades ökningen till konsumtions- och inkomstöverföringsutgifterna, även om man till vissa delar försökte åstadkomma besparingar: sjukförsäkringsavgifterna höjdes så, att beloppet av statens andel sjönk, vissa skol- och sjukhusavgifter överfördes på kommunerna osv. Man försökte även stramare än tidigare begränsa tillväxten i den statliga personalen, men trots det steg lönernas andel av statens utgifter något under 1967.

Slutsumman i den av riksdagen godkända budgeten var 7 816 mmk, vilket betydde, att utgifterna var 9 % större än i bokslutet för 1966.

Under första kvartalet 1967 blev statens inkomster (exklusive lån) enligt kassaberäkningarna 16 % och utgifterna (exklusive amorteringar) 14 % större än under motsvarande period ett år tidigare. Av inkomsterna uppvisade bilskatten, bränsle- och tobaksaccisen och inkomst- och förmögen-

STATSHUSHÅLLNINGEN
(Löpande årsbelopp)



hetsskatten en avsevärd ökning, av utgifterna åter bl. a. understöden till skolväsendet. Trots den gynnsamma inkomstutvecklingen och en nettoupplåning på c. 60 mmk blev kassaunderskottet 63 mmk. Staten lyfte i januari återstående 95 mmk av det lån på 300 mmk, som Finlands Bank hade beviljat i december 1966. Under första kvartalet erhöll staten krediter på sammanlagt 40 mmk från Postsparbanken och dessutom andra lån från bl. a. folkpensionsanstalten och försäkringsinrättningarna. Sedan lånen för allmänheten blivit skattepliktiga, hade de ringa åtgång. Staten emitterade i januari ett lån på 12 miljoner dollar på den västeuropeiska marknaden.

Vid slutet av juni hade underskottet i statshushållningen sjunkit till 3 mmk. Inkomsterna blev under första halvåret 10 % och utgifterna 12 % större än i januari—juni 1966. Av inkomsterna hade omsättningsskatten, bränsleaccisen och bilskatten stigit mest. Utgifterna för realinvesteringar var 4 % mindre än ett år tidigare. Ehuru sysselsättningsläget var sämre än föregående år, fanns det färre personer i statens arbeten än under motsvarande period 1966 beroende på att arbetslöshetsersättningar utbetalades i större omfattning. Nettoupplåningen uppgick i januari—juni till 60 mmk. För att kunna konvertera 1966 års skattebetalningsobligationslån emitterade staten med stöd av en undantagslag ett skattefritt skuldförbindelselån, av vilket 118 mmk såldes. I juni godkändes den andra tilläggsbudgeten, vars slutsumma var 68 mmk (i den första tilläggsbudgeten i mars hade 2 mmk beviljats för Finlands FN-styrka).

Under tredje kvartalet blev utgiftsökningen långsammare; i januari—september var utgifterna 9 % större än ett år tidigare, medan inkomstökningen alltså var 10 %. Den största ökningen förekom i detta skede i omsättnings- och bilskatten och i inkomst- och förmögenhetsskatten. Tullinkomsterna var 13 % mindre än i januari—september 1966. Kassaöverskottet hade vid slutet av september stigit till 105 mmk. Bland de nya lånen under tredje kvartalet kan nämnas arbetspensionskasselånet, skogsförbättringslånet från olika banker och det i Förenta staterna i september emitterade lånet på 15 miljoner dollar. Inkomstgrunderna ändrades bl. a. genom att priserna på alkoholdrycker höjdes vid början av juli.

I oktober och december godkändes ytterligare två tilläggsbudgeter, med en sammanlagd slutsumma av 355 mmk. Största delen av dessa medel beviljades för höstens tilläggsarbetsprogram, för vissa statliga understöd och för de av devalveringen föranledda höjningarna av medlemsandelarna i internationella organisationer. Beloppet av de budgeterade utgifterna för 1967 uppgick till sammanlagt 8 241 mmk. Bland sista kvartalets ändringar och tillägg i fråga om inkomstgrunderna kan följande nämnas: tobaksaccisen höjdes i oktober, nya exportavgifter infördes i samband med devalveringen och en flygfältsavgift uppbars från början av november. Staten upptog i oktober och december krediter på sammanlagt 39 mmk från Postsparbanken. Det redan i januari emitterade försäkringsanstaltslånet på 60 mmk hade vid slutet av året tecknats i sin helhet.

Kassaöverskottet i statshushållningen blev för januari—november 75 mmk; ett år tidigare var motsvarande överskott 22 mmk. Inkomsterna blev 10 % och utgifterna 9 % större än under motsvarande period 1966. Bland inkomsterna steg avkastningen av omsättningsskatten med 17 %, av tobaksaccisen likaså med 17 % och av inkomst- och förmögenhetsskatten med 11 %, medan alkoholinkomsterna steg med 10 %. Tullinkomsterna sjönk däremot med 8 %. Av de viktigaste utgiftsgrupperna växte konsum-

tionsutgifterna mest, investeringsutgifterna åter mindre än utgifterna i genomsnitt: utgifterna för realinvesteringar växte inte alls. I de med arbetsanslag avlönade statliga arbetena fanns under 1967 i genomsnitt 3 000 personer mindre än under 1966. Uppgifterna om årsnivån av inkomsterna och utgifterna (exklusive lånetransaktioner) under december 1966—november 1967 visar, att inkomsterna växte med 8 % till 7 037 mmk och utgifterna med 10 % till 7 266 mmk.

Nedan visas statsskulden i sammandrag på basen av en officiell rapport. Siffrorna för 1967 är preliminära. De kortfristiga skulderna och tillgodohavandena i samband med statens kassarörelse ingår inte i sammanställningen.

	31. 12. 1966	30. 12. 1967
	mmk	
Egentliga lån	1 040	1 454
Skuldförbindelser till internationella organisationer	297	390
Utländsk skuld	1 337	1 844
Egentliga lån ¹	1 980	2 011
Kortfristig kredit	63	131
Ersättningsobligationer och skuldförbindelser ²	93	2
Inhemsk skuld	2 136	2 144
Hela statsskulden	3 473	3 988

Utöver de tidigare nämnda nya utländska lånen lyftes under året 15,5 miljoner dollar eller enligt kursen vid slutet av året 65 mmk av väglånet från Världsbanken.

Statens kortfristiga kontokurantkredit från Postsparbanken steg under året från 251 mmk till 314 mmk. Saldot på statens checkräkning i Finlands Bank höll sig största delen av 1967 rätt litet och var vid slutet av året 35 mmk mindre än vid utgången av 1966.

Obligationsmarknaden

Under 1967 emitterades sammanlagt 27 obligationslån, av vilka 23 stycken bestod av i Finland emitterade lån i finskt mynt och 4 stycken av utländska lån.

Av obligationslånen i utländskt mynt emitterade staten ett på 12 miljoner dollar i Västeuropa och ett på 15 miljoner dollar i Förenta staterna; Mortgage Bank of Finland Oy:s lån på 12 miljoner dollar avslutades med ett västeuropeiskt bankkonsortium, och Oy Karl Fazer Ab:s lån på 4,5 miljoner schweiziska francs erhöles från ett bankkonsortium i Schweiz.

¹ Inklusive 120 mmk skattebetalningsobligationer 1966.

² Inklusive lånet för återbäring av omsättningsskatt, vilket blev helt återbetalt under 1967.

Av de inhemska lånen emitterade staten 11 stycken, med ett sammanlagt nominellt belopp av 244 mmk. Av dessa var 3 stycken avsedda för allmänheten, de övriga för penninginrättningarna, försäkringsinrättningarna eller arbetspensionskassorna. Statsobligationer såldes under året till ett värde av sammanlagt 204 mmk. De under 1967 upptagna inhemska obligationslånen framgår av följande sammanställning.

Beroende på indexklausulen växlade den nominella räntan på de inhemska obligationslånen från $6\frac{1}{2}$ till $8\frac{3}{4}$ %. Allt som allt 20 lån var indexbundna, samtliga till 50 %. Av statslånen bands 8 vid levnadskostnadsindex, liksom även Lovisa stads lån; av kreditinrättningarnas lån bands 5 vid levnadskostnadsindex och 1 vid partiprisindex och av industribolagens lån 2 vid levnadskostnadsindex och 2 vid partiprisindex; Osuustukkukauppas lån bands vid levnadskostnadsindex.

År 1967 upptagna inhemska obligationslån

	Planerat belopp mmk	Sålt mmk
Statens lån	244	204
Försäkringsanstaltslånet	60	60
Lånet med $8\frac{3}{4}$ % ränta	25	7
Lånet med $7\frac{1}{2}$ % ränta	25	9
Lånet med 7 % ränta	5	0
Penninginrättningslånet med $6\frac{1}{2}$ % ränta	25	25
Penninginrättningslånet med 8 % ränta	25	25
Arbetspensionskasselånet med rörlig ränta	12	12
Skogsförbättringslånet	20	20
II penninginrättningslånet med 8 % ränta	20	20
Sysselsättningsobligationslånet	7	7
II penninginrättningslånet med $6\frac{1}{2}$ % ränta	20	19
Städers lån	3	3
Lovisa	3	3
Kreditinrättningars lån	65	30
Maa- ja teollisuuskiinteistöpankki Oy	20	1
Maa- ja teollisuuskiinteistöpankki Oy	10	—
Fastighetsbanken i Finland Ab	5	5
Fastighetsbanken i Finland Ab	5	5
Fastighetsbanken i Finland Ab	5	5
Industri-Hypoteksbanken i Finland Ab	20	14
Industribolags lån	45	23
Kemijoki Oy	10	10
Kemijoki Oy	10	10
Rauma-Repola Oy	15	—
Yhtyneet Paperitehtaat Osakeyhtiö	10	3
Övriga lån	2	0
Osuustukkukauppa	2	0
Summa	359	260

IV. VALUTAPOLITIKEN OCH BETALNINGSBALANSEN

Valutakurserna

Markens internationella grundvärde, parivärdet, enligt § 2, mom. 1 i myntlagen av den 30 mars 1962 ligger till grund för de av Finlands Bank noterade valutakurserna. Det uppgick fr. o. m. den 1 januari 1963 t. o. m. den 11 oktober 1967 till 0,27771 gram fint guld per mark (112 mark per troy-uns guld) och ändrades med Internationella Valutafondens samtycke den 12 oktober 1967 till 0,211590 gram fint guld per mark (Förf. saml. 436/67), vilket motsvarar 146,999 mark per troy-uns guld.

Internationella Valutafondens fördragsartiklar ålägger Fondens medlemmar att hålla sina inbördes valutakurser inom vissa gränser kring parivärdena och de på basen av dessa beräknade parikurserna. Säljkurserna för de konvertibla valutorna noteras i Finland dagligen vid sammankomster mellan valutabankerna och Finlands Bank. De förändrade kurserna träder i kraft, då de har publicerats på Finlands Banks officiella kurslista. Enligt bankens instruktion publiceras kurserna även i Officiella tidningen, och de uppläses dessutom varje dag i radion, som snabbast kan förmedla dem bl. a. till bankernas filialkontor.

För de kurser för konvertibla valutor, som Finlands Bank noterade på sin kurslista, beräknades de största tillåtna avvikelserna från parivärdet enligt samma principer som följdes av de till det Europeiska monetära avtalet (European Monetary Agreement, EMA) anslutna länderna. För dollarn var den största tillåtna avvikelserna (den lägsta köpkursens eller den högsta säljkursens största avvikelse från parivärdet) sålunda $\frac{3}{4}$ % på vardera sidan om parivärdet, medan variationsmarginalerna för de övriga föränderliga kurserna bestämdes på basen av respektive länders yttersta värden för dollarn. Köpkurserna för dessa valutor beräknades utgående från säljkurserna med hjälp av fasta maximiavdrag, vilka fastställdes av Finlands Bank och oförändrade tillämpades av valutabankerna. De nya gränsvärden, som fastställdes i samband med ändringen av markens grundvärde,¹ fram-

¹ Gränsvärdena för det engelska pundet, den danska och den isländska kronan och pesetan fastställdes emellertid slutgiltigt först i samband med devalveringarna 21.—27. 11. 1967.

går av sammanställningen nedan, där den lägsta köpkursen och den högsta säljkursen för respektive valutor anges. De nya maximala variationsmarginalerna är relativt sett 10 % snävare än de som gällde från år 1963 fram till devalveringen.

US-dollar, som sedan mars 1965 hade hållit sig vid den övre marginalkursen, noterades efter ändringen av markens grundvärde den 12 oktober till den undre marginalkursen. Efter devalveringen av pundet höjdes kursen för dollar först till parivärdet den 20 november, varefter den fluktuerade allt efter variationerna i utbud och efterfrågan. Den sjunkande tendensen för reserven av konvertibla valutor under årets sista veckor ledde sålunda till att dollarns officiella säljkurs vid årsskiftet stod 0,14 % över pari.

Kurserna för de övriga valutorna bestämdes på basen av respektive valutors dollarkurser på den internationella valutamarknaden.

Pundet devalverades med c. 14,3 % den 18 november 1967. Samtidigt höjde Bank of England diskontot från 6 1/2 till 8 %. Ehuru även dollar-kursen för pundet härvid steg till det nya maximivärdet, syntes pundet allt-

		Officiella säljkurser		Gränsvärden för avistakurser 30. 12. 1967		Maximal skill- nad mellan sälj- och köp- kurs 30. 12. 1967
		31.12.66	30.12.67	Lägsta köpkurs	Högsta säljkurs	
Föränderliga kurser						
New York	1 \$	3,224	4,206	4,1685	4,2315	—,018
Montreal	1 Can \$	2,976	3,893	3,817	3,953	—,018
London	1 £	8,995	10,125	9,920	10,240	—,043
Stockholm	100 Skr	62,35	81,55	79,970	82,405	—,38
Oslo	100 Nkr	45,14	58,88	57,895	59,680	—,30
Köpenhamn	100 Dkr	46,70	56,41	55,166	56,846	—,28
Frankfurt a.M.	100 DM	81,15	105,25	103,45	106,60	—,46
Amsterdam	100 Hfl	89,18	116,95	114,30	117,80	—,60
Bryssel	100 Bfr	6,450	8,47	8,2750	8,5270	—,042
Zürich	100 Sfr	74,56	97,33	93,675	98,520	—,50
Paris	100 FF	65,20	85,70	83,805	86,355	—,40
Rom	100 Lit	—,5165	—,674	—,66220	—,68195	—,0035
Wien	100 Sch	12,48	16,29	15,910	16,400	—,10
Lissabon	100 Esc	11,22	14,78	14,340	14,885	—,10
Reykjavik	100 Ikr	7,50	7,38	—	—	—,07
Madrid	100 Ptas	5,40	6,05	—	—	—,05

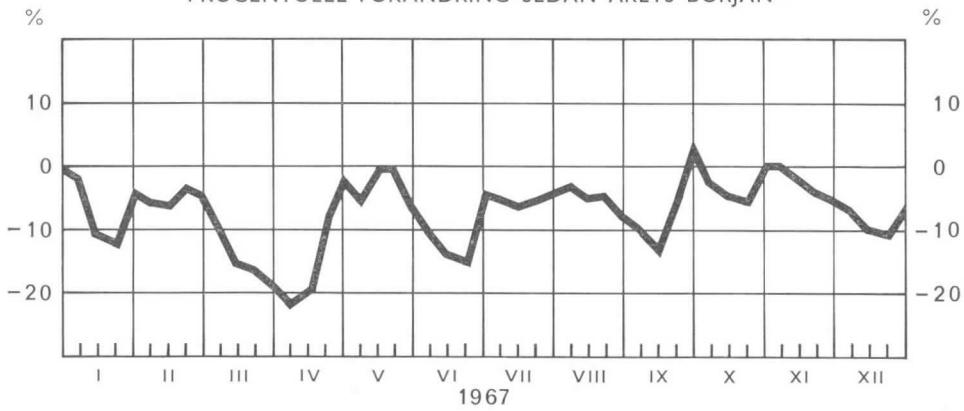
Fasta kurser

Moskva, clearing	1 Rub	3,5667	4,6799	—	—	—,0266 ¹
Bukarest, Peking (t.o.m. 30. 6.)						
Clearingdollar	1 cl-\$	3,21	4,212	—	—	—,024 ¹
Berlin, Bogotá, ² Buda- pest, Prag, Sofia och Warszawa						

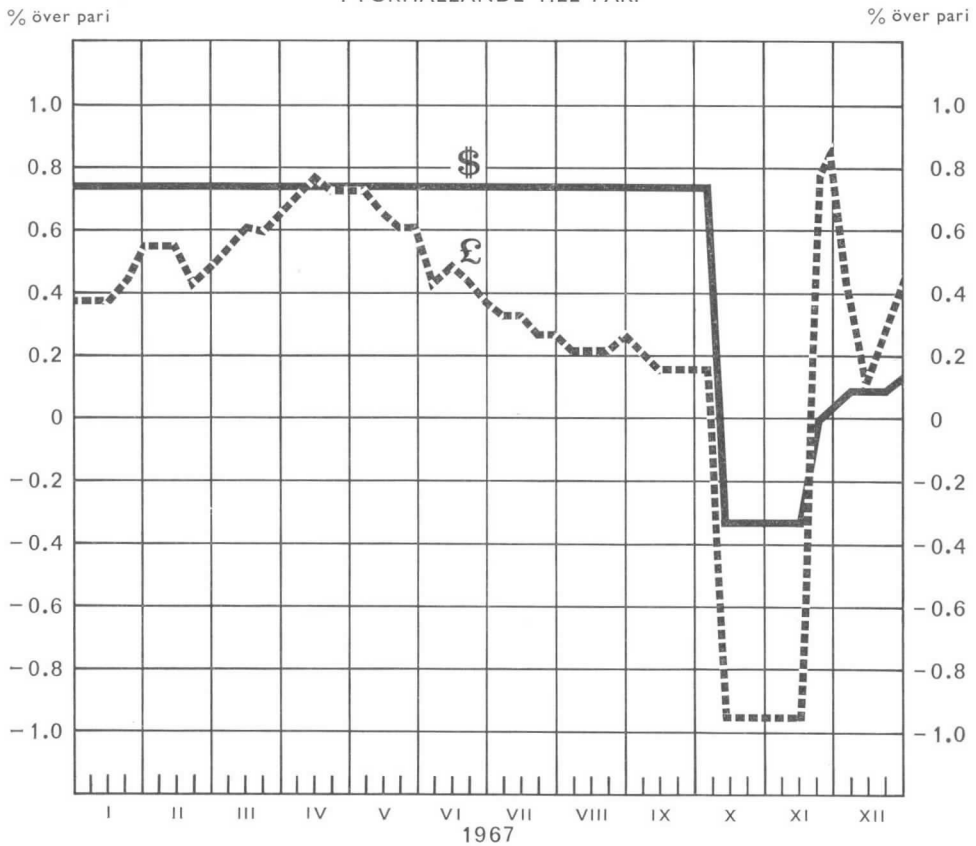
¹ Fast.

² Betalningsavtalet med Colombia löpte ut 31. 12. 1967.

RESERVEN AV GULD OCH KONVERTIBLA VALUTOR 1967,
PROCENTUELL FÖRÄNDRING SEDAN ÅRETS BÖRJAN¹



DOLLARNS OCH PUNDETS OFFICIELLA SÄLJKURSER 1967
I FÖRHÅLLANDE TILL PARI



¹ Figuren visar de procentuella förändringarna i mängden utländska valutor i reserven sedan början av året, och värdena däri är alltså inte jämförbara med bokföringsvärdena i mark på andra ställen i denna årsbok.

jämt ha bibehållit sin egenhet att känsligt reagera på inrikespolitiska kriser och på växlingar i betalningsbalansen. Bank of England strävade inte målmedvetet till att hålla dollarnoteringen för pundet vid den övre gränsen utan ansåg, att kursens nivå skulle få bestämmas av marknaden. Därför växlade dollarnoteringen för pundet under slutet av året allt från parivärdet till den övre marginalkursen.

Genom att markkursen för dollarn efter pundets devalvering åter blev rörlig, fick kursbesluten avsevärt större betydelse, och på grund av den stora aktiviteten mot slutet av året blev det totala värdet av transaktioner i samband med kursbesluten mera än dubbelt så stort som föregående år, eller omkring 215 mmk.

Under hela året noterades fasta kurser för valutor bundna av clearingavtal, dvs. för rubel och clearingdollar.

Den största tillåtna skillnaden mellan Finlands Banks sälj- och köpkurser 30. 12. 1967 framgår av sammanställningen på s. 28, vari angetts de länder, med vilka betalningsavtalen är baserade på rubel eller clearingdollar.

I tabell 10 återges valutornas parikurser och bankens officiella säljkurser de dagar då förändringar inträffade.

Den utländska betalningsrörelsen

Vid utgången av 1967 hade Finland bilaterala avtal, vilka förutsätter transaktioner över clearingkonto, med åtta östblocksländer (Bulgarien, Kinesiska Folkrepubliken, Polen, Rumänien, Sovjetunionen, Tjeckoslovakien, Tyska Demokratiska Republiken och Ungern) och med ett av Internationella Valutafondens medlemsländer (Colombia). Genom notväxling i december 1967 beslöts, att avtalet med Colombia skulle avvecklas vid årsskiftet och att Finlands skuldsaldo på clearingkontot skulle regleras under 1968.

Liksom under 1966 ansåg Finlands Bank, att det svåra betalningsbalansläget utgjorde ett hinder för en fortsatt avveckling av valutaregleringen under 1967, isynnerhet under tiden före devalveringen. Tvärtom tillämpades i enlighet med ett beslut, som fattades redan vid slutet av 1966, allt från mitten av januari nya restriktioner för utlandsresenärers köp av s. k. resetjänster. Sålunda var försäljningen av resetjänster till finländsk resenär, som avreser från Finland, begränsad till 400 mark per person och resa, om resan gällde endast de skandinaviska länderna, och till 800 mark, om resan skedde till annat land; den del av resetjänsternas värde, som över-skred 200 respektive 400 mark, skulle emellertid avdras från det maximala beloppet resevaluta, som fick säljas till den resande. Vidare utvidgade banken den 21 april 1967 betydligt förteckningen över de importvaror, i samband med vilka kortfristig importkredit var förbjuden. Betalningen för dessa

varor skulle erläggas till utlandet (eller motsvarande belopp deponeras i Finlands Bank) före förtullningen eller före varans uppläggande på tullnederlag, insättande i frilager eller uppläggande i frihamn. Enligt importvärdet för 1966 omfattade den utvidgade förteckningen nu omkring en femtedel av totalimporten och gällde närmast konsumtionsvaror.

Det ansågs inte, att devalveringen i och för sig omedelbart motiverade några väsentliga förändringar i valutaregleringspolitiken. Banken beslöt emellertid redan i samband med sänkningen av markens internationella grundvärde, att de ovan nämnda importkreditrestriktionerna skulle upphävas den 1 januari 1968 och att sedvanliga högst sex månaders importkrediter därefter skulle få utnyttjas utan Finlands Banks tillstånd. Likaså beslöts den 6 november 1967, att det maximibelopp resevaluta, som automatiskt kan beviljas resande, den 1 januari 1968 skulle höjas till 1 000 mark oberoende av till vilket land resan sker. Maximivärdet av de resetjänster, som utöver de egentliga transportkostnaderna får säljas per resa och person, höjdes även till 1 000 mark, dock så, att den del av dessa tjänsters värde, som överskrider 500 mark, bör avdras från det tillåtna maximibeloppet resevaluta. Det maximibelopp resevaluta och resetjänster, som får säljas per resa, steg sålunda vid årsskiftet från 1 200 mark till 1 500 mark eller med 25 %; för resor till Skandinavien blev motsvarande höjning betydligt större, emedan mindre belopp inte mera tillämpades för dessa.

I december 1967 beslöt Finlands Bank dessutom att vid ingången av 1968 höja några andra i valutaregleringsbestämmelserna fastställda maximibelopp för valutaanvändningen och att förkorta den minimitid, under vilken utomlands bosatt person med Finlands Banks tillstånd kan överföra sina kapitaltillgångar i Finland till utlandet, från fem till tre år.

Utvecklingen av bytesbalansen och kapitalrörelserna

Inom bankens valutapolitik intog tryggandet av landets utländska likviditet en framskjuten ställning under redogörelseåret. Tillväxten i bytesbalansens underskott kunde sålunda visserligen stoppas, men bristen på balans fortfor alltjämt. Underskottet i handelsbalansen blev för de tre första kvartalen alltjämt så stort som 430 mmk mot 602 mmk för motsvarande period ett år tidigare. Då överskottet från de s. k. osynliga posterna i betalningsbalansen för januari—september 1967 var 57 mmk, blev underskottet i bytesbalansen 373 mmk eller 170 mmk mindre än för de tre första kvartalen 1966. Finland erhöll i mars från Internationella Valutafonden en stand by-kredit på 93,75 miljoner dollar eller 300 mmk, vilken var avsedd att stärka valutareserven. Krediten omfattade guldtranchen på 100 mmk, vilken redan tidigare hade räknats till valutareserven, och en kreditdel på 200 mmk. Den hade i sin helhet lyfts vid slutet av september.

Devalveringen hann inte ännu under 1967 i högre grad påverka utvecklingen av bytesbalansen. Underskottet i handelsbalansen blev för hela året 622 mmk eller 136 mmk mindre än för 1966 och underskottet i bytesbalansen 489 mmk eller 144 mmk mindre än för 1966.

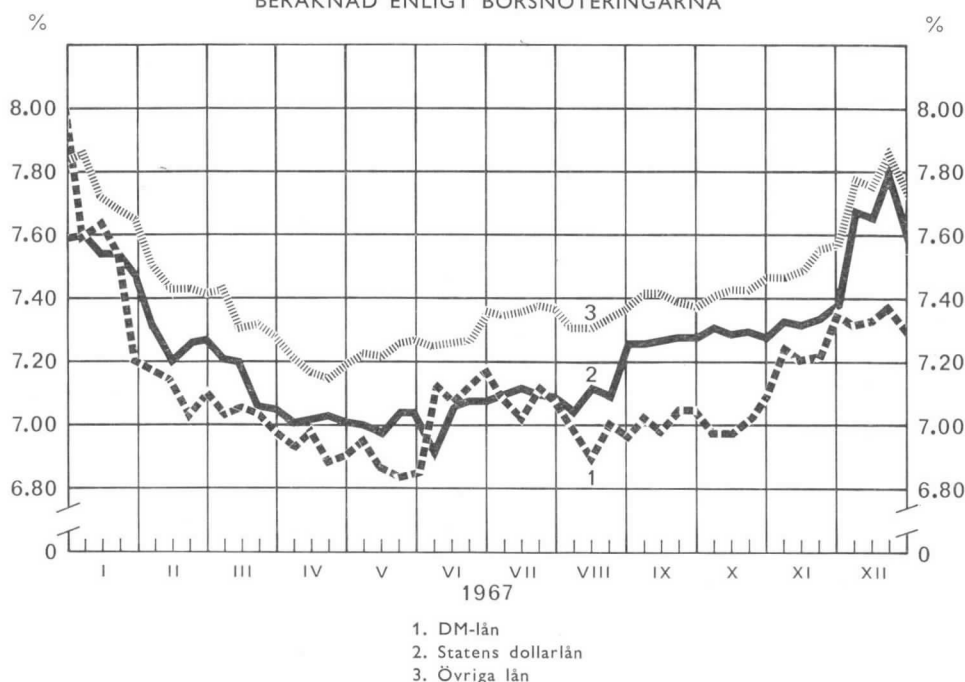
Finlands långfristiga utländska upplåning hade under det strama läget på den internationella kapitalmarknaden åren 1965 och 1966 rönt ett bakslag, som var ägnat att försvåra finansieringen av det samtidigt stegrade underskottet i bytesbalansen och tära på landets redan förut knappa valuta-reserv. Under redogörelseåret visade strömmen av långfristigt kapital däremot tydliga tecken på återhämtning. Det lyfta beloppet av långfristiga utländska lån blev för hela året enligt kurserna då lånen upptogs 910 mmk, vilket var 392 mmk mera än för 1966. De på motsvarande sätt beräknade amorteringarna av långfristiga utländska lån steg med 135 mmk till 406 mmk. Då devalveringen dessutom höjde saldot för Finlands långfristiga utländska skuld uttryckt i mark med 976 mmk, steg hela den långfristiga utländska skulden sålunda med 1 480 mmk till 4 175 mmk.

Under 1967 emitterades fyra utländska obligationslån. I januari emitterade staten genom förmedling av ett konsortium under ledning av den belgiska Banque Lambert S.C.S. ett tio års obligationslån på 12 miljoner dollar i Västeuropa. Mortgage Bank of Finland Oy emitterade i april genom samma konsortiums förmedling ett tolv års obligationslån på 12 miljoner dollar. Staten emitterade i september genom förmedling av ett amerikanskt bankkonsortium ett obligationslån på 15 miljoner dollar, vars låneperiod var tio år. Årets fjärde utländska obligationslån var mindre än de föregående, 4,5 miljoner schweiziska francs.

Situationen på den utländska kapitalmarknaden framgår även av nedanstående figur, som visar den effektiva ränteavkastningen för de olika typerna av lån, beräknad för hela den återstående låneperioden på basen av noterade kurser. Noteringarna steg rätt kraftigt under årets första månader, varvid den effektiva medelavkastningen för de finländska lånen sjönk; då situationen på kapitalmarknaden blev något stramare omkring halvårsskiftet, började kurserna åter långsamt sjunka och den effektiva ränteavkastningen stiga.

Största delen av upplåningen skedde emellertid i form av s.k. finanskrediter från utländska banker och andra finansinstitut. Ifall den under redogörelseåret beviljade och lyfta kreditdelen om 200 mmk av stand by-krediten från Internationella Valutafonden räknas med i den långfristiga kapitalimporten, blev det lyfta beloppet av finanskrediter och långfristiga varukrediter 781 mmk. Det utnyttjade beloppet av Världsbankens lån blev numera endast 30 mmk större än amorteringarna på dess tidigare lån; några nya lån erhöles inte från Världsbanken under 1967. Av det totala beloppet av vid slutet av 1967 utelöpande utländska lån, 4 175 mmk, skall 43 %

EFFEKTIV RÄNTA FÖR FINLANDS UTLÄNDSKA OBLIGATIONSÅN
BERÄKNAD ENLIGT BÖRSNOTERINGARNA



betalas tillbaka i dollar, 14 % i västtyska mark, 12 % i svenska kronor, 10 % i pund och 9 % i rubel. Återstoden fördelade sig på flera olika valutor; skulden i finska mark var mindre än 1 % av hela beloppet.

Sammanställningen på s. 34 visar Finlands långfristiga skuld vid slutet av 1966 och 1967 fördelad enligt lånekategorier, de under redogörelseåret lyfta och återbetalda beloppen samt skuldens nettoförändring.

Kostnaderna för skötseln av Finlands långfristiga utländska skuld — valutautlägg för räntor och amorteringar — steg kraftigt under redogörelseåret, dvs. från 387 mmk till 557 mmk. Detta berodde främst på att tyngdpunkten i upplåningen under det strama läget på den internationella penningmarknaden 1965 och 1966 försköts från långfristiga obligationslån till medellånga finanskrediter med betydligt kortare amorteringstider. Finlands Bank har i sin egenskap av valutaregleringsmyndighet alltså övervakat den utländska upplåningen och strävat till att prioritera sådana långfristiga lån som är avsedda för långsiktiga investeringar och stärker betalningsbalansen och den ekonomiska tillväxten.

Underskottet i grundbalansen, som utöver bytesbalansen även omfattar de långfristiga kapitalrörelserna, var åren 1965 och 1966 i genomsnitt något

över 500 mmk, men sjönk under redogörelseåret med 473 mmk till 36 mmk. Orsaken till denna utveckling var den kraftiga ökningen i nettoimporten av långfristigt kapital och minskningen i bytesbalansens underskott.

Finlands långfristiga utländska skuld enligt krediternas art
(Valutabeloppen angivna i mmk enl. kurserna vid resp. tidpunkt)

	31. 12. 1966	Utnyttjat 1967	Amor- teringar 1967	Devalve- rings- justering	30. 12. 1967	Netto- förändring 1966—67
Krediter från ut- ländska regeringar	707	34	123	211	829	+ 122
Sovjetunionen .	264	18	75	82	289	+ 25
Sverige	226	—	14	69	281	+ 55
Förenta staterna	218	16	34	60	260	+ 42
Krediter från IMF .	—	200	—	62	262	+ 262
Krediter från övriga intern. penning- institut	416	64	34	134	579	+ 164
Obligationslån	544	129	13	201	862	+ 317
Övriga finanskredi- ter	685	330	104	275	1 186	+ 501
Varukrediter	343	153	132	93	457	+ 114
Sammanlagt	2 695	910	406	976	4 175	+ 1 480

Valutaläget

De föregående årens nettoimport av kortfristigt kapital övergick under redogörelseåret i en nettoexport närmast till följd av nedgången i importskulderna och de erhållna exportförskotten. Underskottet i bytesbalansen måste därför täckas även genom en minskning av Finlands Banks valuta-reserv och genom en ökning av de andra valutainnehavarnas kortfristiga utländska nettoskuld. Utvecklingen av Finlands Banks och de andra valutainnehavarnas valutaställning under 1967 framgår av nedanstående sammanställning.

	Reserven 31. 12. 1966			Reserven 30. 12. 1967			Förändring		
	Fin- lands Bank	Öv- riga	Sum- ma	Fin- lands Bank	Öv- riga	Sum- ma	Fin- lands Bank	Öv- riga	Sum- ma
Guld	144	—	144	189	—	189	+ 45	—	+ 45
Guldtranchen i Interna- tionella Valutafonden	100	—	100	—	—	—	—100	—	—100
Konvertibla valutor . . .	274	—189	85	458	—295	163	+ 184	—106	+ 78
Summa	518	—189	329	647	—295	352	+ 129	—106	+ 23
Bundna valutor	— 23	1	— 22	— 21	1	— 22	+ 2	— 2	0
Totalt	495	—188	307	626	—296	330	+ 131	—108	+ 23

Enligt dessa bokföringsvärden steg Finlands Banks guld- och valuta-reserv med 131 mmk under 1967. De övriga valutainnehavarnas (närmast valutabankernas) kortfristiga nettoskuld till utlandet växte med 108 mmk. Om dessa siffror emellertid minskas med de uppskrivningar av bokföringsvärdena som på grund av kursförändringarna företogs på devalveringsdagen, sjönk Finlands Banks guld- och valuta-reserv med 84 mmk. Av minskningen föll 51 mmk på de bundna valutorna och 33 mmk på de konvertibla valutorna. Den på motsvarande sätt beräknade ökningen i valutabankernas nettoskuld blev 24 mmk.

Vid slutet av 1967 bestod 30 % av Finlands Banks hela guld- och valuta-reserv av guld (29 % ett år tidigare). På grund av att banken hade en nettoskuld i bundna valutor, utgjorde reserven av konvertibla valutor emellertid 73 % av Finlands Banks hela reserv. Vid slutet av 1966 hade den uppgått till 76 %.

V. BANKENS BALANSER

Detaljerade uppgifter om bankens balanser ingår i årsbokens tabellavdelning. Nedan följer en del kompletterande upplysningar jämte sammanställningar över balansernas innehåll och utveckling.

Utländska konton

	31. 12. 1966 mmk	30. 12. 1967 mmk	Förändring mmk
Guld	143,9	188,8	+ 44,9
Guldtranchen i Internationella Valutafonden	100,0	—	—100,0
Utländska valutor	312,0	512,3	+200,3
Utländska växlar	56,4	72,5	+ 16,1
Utländska obligationer	24,9	25,2	+ 0,3
Aktiva	637,2	798,8	+161,6
Utländska valutakonton	61,2	74,7	+ 13,5
Utländska markkonton	16,2	14,1	— 2,1
Tidsbundna utländska förbindelser	84,6	339,5	+254,9
Passiva	162,0	428,3	+266,3
Nettotillgodohavande i utlandet	475,2	370,5	—104,7

Man bör i fråga om förändringarna i ovanstående sammanställning observera det inflytande ändringen av markens internationella grundvärde hade på bokföringsvärdena. Bankens guld- tillgodohavanden höll sig praktiskt taget oförändrade, eftersom förändringen i sammanställningen ungefär motsvarar uppgången i guldets bokföringsvärde från 3 600,88 till 4 726,12 mark per kilo fint guld. Den första delen av Internationella Valutafondens stand by-kredit till Finland eller den andel av kvoten som erlagts i guld, den s. k. guldtranchen lyftes i mars 1967. Motsvarande konto i bankens balans blev alltså helt uttömt, och i gengäld för valutorna fick Internationella Valutafonden en av Finlands Bank utställd räntefri, icke-transferabel och vid anfordran betalbar skuldsedel. Användningen av guldtranchen ökade i likhet med ändringen av bokföringskurserna totalbeloppet av de andra utländska fordringarna. Beloppet av utländska växlar sjönk beräknat i utländska valutor, vilket förklaras av att exportfinansieringen i allt högre

grad koncentrerades på nyexportkrediterna, som redovisades ovan i kapitel III. Bankens innehav av utländska obligationer reducerades likaså, beroende på att obligationsmedel placerades i kortfristiga valutatillgodohavanden.

Den största förändringen på passivsidan förekom i bankens tidsbundna utländska förbindelser, vilkas bokföringsvärde steg med 254,9 mmk. I denna post ingår de krediteringar i mark på Internationella Valutafondens konto i Finlands Bank, som motsvarar lyftningen av de s. k. kreditdelarna av stand by-krediten från Internationella Valutafonden; beloppet av dessa krediteringar var enligt de nya kurserna 262,5 mmk vid slutet av 1967. Det utländska nettotillgodohavandet sjönk under året med 104,7 mmk. Om nettotillgodohavandet vid början av året beräknas enligt de nya parikurserna, blir nedgången mera än 250 mmk.

Finlands Banks guld- och valutareserv, som fås såsom guldmetall, guldtranchen och de utländska valutorna minus de utländska valutakontona, uppgick vid slutet av 1967 enligt bokföringsvärdet till 626 mmk eller 131 mmk mera än vid slutet av 1966. Reservens sammansättning och följderna av kursförändringarna har redovisats ovan i kapitel IV. Av tabell 2 framgår, hur reserven förändrades under året.

Statens konton

	31. 12. 1966 mmk	30. 12. 1967 mmk	Förändring mmk
Aktiva: IBRD-växel	11,5	8,3	— 3,2
Checkräkning	39,8	4,4	—35,4
Exportavgiftskonton	1,1	14,8	+ 13,7
Passiva	40,9	19,2	—21,7
Statens nettotillgodohavande	29,4	10,9	—18,5

Staten avkortade i januari 3,2 mmk av den växelskuld, som uppkommit i samband med höjningen av medlemsandelen i Världsbanken. Denna växel är i balansen bokförd bland »övriga fordringar». Till följd av den i oktober stiftade lagen om exportavgift hade vid slutet av året influtit 13,7 mmk på det nya exportavgiftskontot. Dessutom fanns på det gamla exportavgiftskontot 1,1 mmk. Dessa konton ingår i balansen bland »tidsbundna inhemska förbindelser».

I sammanställningen ingår inte bankens innehav av de statliga obligationer, som banken köpt av penninginrättningarna eller direkt av staten. Där finns inte heller det lån på 300 mmk, som Finlands Bank hade beviljat staten i december 1966. Därav lyfte staten 205 mmk under 1966 och återstående 95 mmk i januari 1967. Finlands Bank hade i stället för lånet erhållit skuldsedlar, som fritt kunde säljas. Vid slutet av året hade banken dylika skuldsedlar i sin ägo till ett belopp av 245 mmk.

Bankernas konton

	31. 12. 1966 mmk	30. 12. 1967 mmk	Förändring mmk
Rediskonterade växlar	915,2	867,5	— 47,7
Mortgage Bank of Finland Oy	1,3	—	— 1,3
Aktiva	916,5	867,5	— 49,0
Postsparbankens checkräkning	17,3	17,2	— 0,1
Privata penninginrättningsars checkräkningar	13,8	9,8	— 4,0
Kassareservdepositioner	—	162,2	+162,2
Mortgage Bank of Finland Oy	—	0,0	+ 0,0
Passiva	31,1	189,2	+158,1
Bankernas nettoskuld	885,4	678,3	—207,1

Penninginrättningarnas rediskonteringar hade vid slutet av 1966 varit ovanligt stora. Vid slutet av 1967 var rediskonteringarnas belopp 48 mmk mindre än ett år tidigare. De rediskonterade växlarnas genomsnittliga värde per vecka uppgick trots det till 752 mmk för 1967 mot 724 mmk för 1966. Grundräntan för rediskontering var 7 % och tilläggsräntan för överskridning av rediskonteringskvoten högst 4 %. Vid beräkning av användningen av rediskonteringskvoten och av tilläggsräntan fick penninginrättningarna emellertid för tiden maj—december från sin rediskontering avdra hälften av beloppet av sina kassareservdepositioner.

Den största förändringen i sammanställningen berodde på kassareservdepositionerna, som vid slutet av året hade influtit till ett belopp av 162,2 mmk. De är i balansen bokförda bland »tidsbundna inhemska förbindelser». I sammanställningen ingår inte de obligationer, som köpts på terminsvillkor, och inte de växlar, som Finlands Bank inom ramen för speciella kreditarrangemang köpt från penninginrättningarna.

Företagens konton

	31. 12. 1966 mmk	30. 12. 1967 mmk	Förändring mmk
Växlar i mark	112,2	140,7	+ 28,5
Checkräkningar	2,1	4,0	+ 1,9
Växlar i utländskt mynt	36,3	122,5	+ 86,2
Övriga fordringar	113,2	195,8	+ 82,6
Aktiva	263,8	463,0	+199,2
Checkräkningar	2,8	1,8	— 1,0
Övriga avistaförbindelser	10,3	1,0	— 9,3
Tidsbundna inhemska förbindelser	40,6	36,6	— 4,0
Passiva	53,7	39,4	— 14,3
Nettoulåning till företag	210,1	423,6	+213,5

Krediterna till privata kunder mot växlar i mark ökades under året med ett nettobelopp av 28,5 mmk. Beloppet av nyexportkrediterna, vilka förmedlas av affärsbankerna och Andelskassornas Central Ab, växte från 29,2 mmk till 55,0 mmk. De för spannmålshandeln beviljade krediterna ökades från 28,0 mmk till 38,7 mmk. På grund av några större amorteringar sjönk de övriga växelkundernas sammanlagda skuld med ett nettobelopp av 8,1 mmk.

Växlarna i utländskt mynt utgör täckning för de krediter, som erhållits från Världsbanken och av Finlands Bank förmedlats vidare. Trots devalveringen sjönk beloppet av dessa växlar under 1967. Uppgången i växlar i utländskt mynt och i »övriga fordringar» berodde närmast på några tillfälliga krediter mot slutet av året. Beloppet av medellånga leveranskrediter till metallindustrin sjönk något under 1967.

Bland passiva minskades »övriga avistaförbindelser» med ett nettobelopp av 9,3 mmk beroende på att några med valutatransaktionerna sammanhängande terminsförbindelser kunde avvecklas. Tidsbundna inhemska förbindelser reducerades med 4,0 mmk. Till denna post hör gruvinindustrins investeringsdepositioner, av vilka 3,3 mmk lyftes under året. Vidare omfattar posten industrins investeringsdepositioner, vilkas skötsel vid ingången av 1966 övergick från statskontoret till Finlands Bank. Nya sådana depositioner mottogs under året till ett belopp av 11,2 mmk. Samtliga investeringsdepositioner belöpte sig vid slutet av 1967 till 32,4 mmk eller 7,9 mmk mera än vid slutet av 1966.

I sammanställningen har inte medtagits kontot för fonden för Finlands självständighets jubileumsår 1967, vilket i balansräkningen ingår i denna post. På kontot fanns vid årets slut 6,1 mmk.

Övriga konton

Ifråga om de poster, som inte ingår i de föregående sammanställningarna, kan följande konstateras. Bankens innehav av inhemska obligationer växte med 85,7 mmk till 370,5 mmk. Ökningen berodde på den återstående delen av lånet till staten och på terminshandeln med obligationer. Posten metallmynt under »övriga tillgångar» i balansen avser mynt i bankens kassa. De utelöpande mynten, vilkas värde inte upptas i bankens balans, ökades under året från 79,6 mmk till 96,8 mmk. Isynnerhet beloppet av enmarksmynt steg, då enmarkssedlar inte mera tillverkades under redogörelseåret. För att celebrera självständighetens jubileumsår präglades 10 marks silvermynt till ett värde av 10 mmk. Myntcirkulationens utveckling och sammansättning belyses i tabellerna 7 och 9.

Den utelöpande sedelstocken var enligt balansen 1 052,1 mmk vid årets slut. Sedlar i den gamla myntenheten, vilka ingår bland »övriga avistaförbindelser» i balansen och inte just mera finns i rörelsen, minskades under året från 18,2 till 10,5 miljoner nymark. Hela sedelstocken uppgick sålunda till 1 062,6 mmk vid årets slut, mot 1 124,4 mmk vid föregående årsskifte. Sedelstocken hade alltså under året reducerats med 61,8 mmk eller 5,5 %.

Bankens synliga egna medel exklusive redogörelseårets vinst utgjorde enligt bokslutet 429,5 mmk, dvs. 16,9 mmk mera än vid föregående årsskifte. Ökningen berodde på att hälften av vinsten för 1966 överfördes till reservfonden. Värderingsräkningarna, där bl. a. några av devalveringen för-
anledda korrigeringsposter bokfördes, ökades från 266,9 mmk till 422,0 mmk.

Bankens resultaträkning återges i tabell 3. Intäkterna blev 75,7 mmk, dvs. 22,5 mmk större än under 1966. Räntorna på inhemsk utlåning växte med 17,0 mmk och räntorna på konton i utlandet med 1,8 mmk. Kostnaderna blev 34,8 mmk, dvs. 15,5 mmk större än föregående år. Räntorna på kassareservdepositioner uppgick till 8,0 mmk och räntorna på investeringsdepositioner till 1,2 mmk. Stand by-krediten från Internationella Valutafonden medförde räntekostnader på 2,5 mmk.

Bankens vinst belöpte sig till 40,9 mmk. Enligt bankens reglemente har hälften av nettovinsten överförts till reservfonden. Om användningen av den andra hälften beslutar riksdagen.

VI. FINLANDS RELATIONER TILL INTERNATIONELLA PENNINGINSTITUT

Finlands Bank har hand om förbindelserna med Internationella Valutafonden, Världsbanken (Internationella Återuppbyggnadsbanken), Internationella Finansieringsbolaget och Internationella Utvecklingsfonden, i vilka Finland är medlem, ävensom med Internationella Regleringsbanken, i vilken Finlands Bank själv är aktieägare. Dessutom har Finland anslutit sig som medlem till Asiatiska Utvecklingsbanken.

Internationella Valutafonden (IMF)

Internationella Valutafonden (International Monetary Fund) grundades 1945, och dess egentliga verksamhet inleddes i mars följande år. Fonden hade vid slutet av redogörelseåret 107 medlemmar. Medlemsländernas sammanlagda insats uppgick vid samma tidpunkt till 21,6 miljarder dollar.

Finland anslöt sig till Internationella Valutafonden år 1948. Finlands insats uppgick först till 38 miljoner dollar men höjdes i september 1959 till 57 miljoner dollar. I samband med en allmän höjning av kvoterna och specialhöjningar av vissa länders kvoter, bl. a. Finlands, i mars 1966 steg landets kvot till nuvarande 125 miljoner dollar, vilket motsvarar 525 mmk.

Internationella Valutafonden har sedan sin tillkomst hunnit utföra ett betydelsefullt arbete, och de många åtgärder Fonden vidtagit för att utjämna och eliminera störningar i olika länders penning- och finansväsen har varit synnerligen framgångsrika. Biståndet från Internationella Valutafonden är av kortfristig karaktär och syftar till att avlägsna tillfälliga betalningsbalanssvårigheter. Det består antingen av finansiellt stöd i form av valuta-transaktioner, av stand by-krediter för att bibehålla eller återställa förtroendet för ett lands valuta eller av teknisk expertis.

Såsom tidigare nämnts, anlitate Finland under redogörelseåret Internationella Valutafondens hjälp, och Fondens direktion godkände den 6 mars 1967 ett arrangemang, enligt vilket Finland skulle uppta en stand by-kredit på 93,75 miljoner dollar, vilket enligt dåvarande kurser motsva-

rade 300 mmk. Syftet med stand by-krediten var att stärka Finlands valuta-reserv och stödja myndigheternas strävanden att åstadkomma jämvikt i landets betalningsbalans. Enligt avtalet kunde stand by-krediten lyftas vid behov under en period av 12 månader; den lyftes i fyra poster, av vilka den sista togs i anspråk den 26 september 1967. Samtliga dragningar skedde i konvertibla valutor, och varje del skall betalas tillbaka senast tre år efter det att motsvarande dragning skett. I samband med varje dragning erlade Finland i guld $\frac{1}{2}$ % provision till Internationella Valutafonden; å andra sidan betalade Fonden samtidigt tillbaka en mot de lyfta beloppen svarande del av den $\frac{1}{4}$ % provision, som Finland hade erlagt för arrangemanget med stand by-krediten vid reserveringen av kreditdelarna. Guldtranchen är räntefri, medan den årliga räntan på de delar av det därutöver lyfta beloppet på sammanlagt 200 mmk, som varit i användning högst 18 månader, utgör 2 %. Därefter växer räntan med $\frac{1}{2}$ procentenhet varje halvår. Den effektiva räntan för kreditdelarna blir sålunda 2,51 % vid en ett års, 2,38 % vid en två års och 2,68 % vid en tre års kreditperiod. Kreditdelar som varit i användning under högst tre månader är räntefria, men för dem liksom för guldtranchen debiteras provision.

Enligt avtalet om Internationella Valutafonden beräknas ett medlemslands skyldighet att köpa tillbaka sin egen valuta enligt vissa regler vid slutet av Fondens räkenskapsår den sista april. Den egna valutan köps alltid tillbaka mot antingen guld eller konvertibla valutor. Det räkenskapsår, som löpte ut under 1967, resulterade inte i någon återköpskyldighet för Finland.

Medlemsstaterna deltar inte i finansieringen av Fondens årliga budget, utan denna finansieras med Fondens löpande inkomster.

Artikel XIV i avtalet om Internationella Valutafonden (Fördr. ser. 3/1948) förutsätter, att Finland årligen konsulterar med Fonden om fortsatt tillämpning av valutaregleringsbestämmelser. Konsultationerna hölls under redogörelseåret i Helsingfors under tiden 10—21 januari. Fondens direktion godkände genom sitt beslut av den 6 mars 1967 de av Finland tillämpade valutarestriktionerna.

Fondens förvaltningsråd höll sitt årsmöte i Rio de Janeiro under tiden 25—29 september 1967. Finland representerades där av suppleanten för ordföranden i Finlands Banks direktion, filosofie doktor REINO ROSSI. Som hans suppleant fungerade verkställande direktören för Industrialiseringsfonden (Teollistamisrahasto Oy), ekonomie doktor JAAKKO LASSILA. Såsom delegationens rådgivare deltog i årsmötet dessutom Finlands ambassadör i Rio de Janeiro HEIKKI LEPPÖ och suppleanten för de nordiska ländernas representant i Fondens direktion, diplomekonomen JORMA ARANKO.

Delegaterna för de 107 medlemsstaterna godkände i Rio de Janeiro enhälligt den plan för s. k. speciella dragningsrätter (Special Drawing

Rights, SDR), som har förberetts redan i fyra år. Skapandet av den nya reservenheten har inbegripit flera olika stadier. I det senaste av dessa enades man vid »Tiostatsgruppens»¹ möte i London den 26 augusti 1967 slutgiltigt om de viktigaste principerna för det nya systemet.

Årsmötets principbeslut innebär början till en helt ny fas i det internationella betalningssystemets historia. Det innebär även ett första steg i riktning mot skapande av ett nytt enhetligt internationellt betalningsmedel. Man beslöt sig för systemet med en ny reservenhet framför allt för att man inte längre kunde lita på guldets eller dollarns och pundets förmåga att såsom reservvalutor ensamma tillgodose världens ökande likviditetsbehov och sörja för en fortsatt tillväxt av världshandeln.

Fondens direktion fick i uppdrag att på basen av årsmötets beslut före den 31 mars 1968 utarbeta ett noggrant förslag till avtal för reformen. Förslaget skall därefter föreläggas medlemsstaternas parlament för godkännande.

Beslutet om införande av »pappersguldet» eller SDR-valutan, som innebär ökade dragningsrätter, förutsätter, att avtalet ratificeras av åtminstone $\frac{3}{5}$ av medlemmarna, som står för minst $\frac{4}{5}$ av medlemsländernas totala rösträtt.

De speciella dragningsrätterna fördelas mellan de medlemmar, som deltar i det nya systemet, i proportion till deras kvoter. Ett medlemsland kan utnyttja sin speciella dragningsrätt närhelst dess betalningsbalans- eller valutaläge så kräver, och det behöver inte på förhand meddela hur det bedömer sitt behov. Den enda garanti som ställs för dragningsrätten är, att landet förbinder sig att godkänna och vid anfordran erlægga valuta som vederlag. Det är även meningen att uppbära en skälig ränta på den lyfta SDR-valutan, vilken kommer att ha enhetsvärdet 0,888671 gram fint guld (vilket motsvarar en US-dollar).

Endast medlemsländernas centralbanker kommer att kunna använda den nya reservenheten för fullgörande av internationella förbindelser och för inköp av andra valutor.

Enligt punkt (a) av avdelning 8 i artikel IV i avtalet om Internationella Valutafonden (Fördr.ser. 3/1948) bör medlemsland efter det att en ändring i det internationella grundvärdet av dess valuta skett tillse, att guldvärdet av Fondens innehav av ifrågavarande valuta upprätthålls.

Den 11 oktober 1967 hade Fonden sammanlagt 599 867 152,59 mark deponerade i mark i Finlands Bank i form av kontofordringar och skuldsedlar. Härav berodde 300 000 000 mark på stand by-krediten, som beviljats den 6 mars 1967. Återstoden av det nämnda markbeloppet bestod av 4 015 000 mark på Fondens konto nr 1 och 21 025,06 på dess konto nr 2. Statens skuldsedlar representerade 295 831 127,53 mark.

¹ Belgien, England, Frankrike, Förbundsrepubliken Tyskland, Förenta staterna, Holland, Italien, Japan, Kanada och Sverige.

Till följd av den nämnda artikeln i avtalet om Internationella Valutafonden måste Finland efter devalveringen av marken den 12 oktober 1967 verkställa en extrakreditering på allt som allt 187 453 129,23 mark. Härav erlade staten 1 254 651,52 mark på konto nr 1 och 6 570,14 mark på konto nr 2. Dessutom överlät staten en ny, icke-transferabel, räntefri och vid anfordran betalbar skuldsedel på 92 444 585,94 mark att för Fondens räkning förvaras i Finlands Bank. Samtidigt verkställde Finlands Bank den extrakreditering, som stand by-krediten krävde; till Internationella Valutafonden överläts en skuldsedel på 31 249 107,21 mark och på Fondens konto nr 1 i Finlands Bank inbetalades 62 498 214,42 mark.

Som av de fem nordiska länderna vald ordinarie ledamot i Fondens direktion fungerade under redogörelseåret TORBEN FRIIS från Danmark och som suppleant sekreteraren vid Finlands Bank, diplomekonomen JORMA ARANKO från Finland.

Världsbanken (Internationella Återuppbyggnadsbanken, IBRD)

Internationella Återuppbyggnadsbanken (International Bank for Reconstruction and Development) eller Världsbanken grundades samtidigt som Internationella Valutafonden den 27 december 1945. Världsbanken hade vid slutet av redogörelseåret 107 medlemmar. Finland anslöt sig till Världsbanken år 1948. Efter höjningen av medlemsandelarna år 1966 har Finlands medlemsandel hållit sig oförändrad vid 133,3 miljoner dollar. Vid samma tidpunkt steg det sammanlagda beloppet av medlemsandelarna i Världsbanken till 22,6 miljarder dollar, varav Finlands insats alltså motsvarade 0,59 %.

Ändringen av markens internationella grundvärde den 12 oktober 1967 ledde till extra betalningsskyldigheter för Finland även i Världsbanken. Den extra betalningsskyldigheten berör Världsbankens markkonto A i Finlands Bank, på vilket 9 % av Finlands medlemsandel har erlagts, liksom de lån som under årens lopp beviljats andra länder från detta konto. Vid tidpunkten för markens devalvering fanns det på kontot 8 302 400 mark, vilket kräver en tilläggsbetalning på 2 594 422,18 mark. Denna extrakreditering, som sker först under 1968, finansieras genom att Finlands Bank erlägger markbeloppet å statens vägnar, medan staten i stället överläter en räntefri statlig skuldsedel till Finlands Bank. Staten avkortar skuldsedeln efter hand som Världsbanken överför medlen på kontot i konvertibla valutor (numera till ett värde av en miljon dollar per år) eller utnyttjar dem för betalningar i Finland.

Staten har erlagt 9 % av Finlands medlemsandel i mark på konto i Finlands Bank. Av denna andel fanns det vid devalveringstidpunkten 30 088 000 mark utestående i form av lån från Världsbanken till andra

länder. Motsvarande extra betalningsskyldighet uppgick till 9 402 217,94 mark. Staten kan med stöd av avdelning 12 i artikel V i avtalet om Världsbanken verkställa denna tilläggsbetalning, som sker först år 1968, så att kontokrediteringen ersätts med en räntefri, icke-transferabel och vid anfordran betalbar skuldsedel.

I likhet med Internationella Valutafonden finansierar Världsbanken sin budget utan bidrag från medlemsstaterna, och förvaltningskostnaderna täcks med löpande inkomster.

Världsbanken erhåller de för utlåningen erforderliga medlen dels från sitt eget kapital, dels och framför allt från obligationsemissioner på den internationella kapitalmarknaden. På detta sätt kan Världsbanken, som är en på marknaden högt ansedd låntagare, uppsamla offentliga och privata placerares kapital, vilka kanske inte annars skulle komma till användning t. ex. för lån till utvecklingsländer.

Finland erhöll inte under redogörelseåret några nya lån från Världsbanken. Det sammanlagda beloppet av de 13 lån, som Världsbanken hittills har beviljat Finland, utgör 221 779 464 dollar, vilket enligt markens nuvarande parivärde motsvarar 931 473 749 mark. Världsbankens lån utnyttjas efter hand som de berörda investeringarna genomförs, varför över 60 mmk av de under de senaste åren beviljade lånen ännu inte lyfts vid slutet av 1967.

Följande sammanställning innehåller vissa uppgifter om de lån, som Finland den 30 december 1967 hade erhållit från Världsbanken.

Världsbankens förvaltningsråd höll sitt årsmöte i Rio de Janeiro samtidigt som Internationella Valutafondens förvaltningsråd. Finland repre-

Lånevtalet undertecknat	Nominellt belopp 1 000 \$	Ränta %	Låne- period år	Amortering	Utelöpande	Olyft
				fram till 30. 12. 1967 1 000 \$	belopp 30. 12. 1967 1 000 \$	30. 12. 1967 1 000 \$
1. 8. 1949	12 500	4	15	12 500	—	—
17. 10. 1949	2 300	3	2	2 300	—	—
30. 4. 1952	20 000	4 ³ / ₄	18	15 620	4 380	—
13. 11. 1952	3 479	4 ³ / ₄	18	2 717	762	—
24. 3. 1955	12 000	4 ⁵ / ₈	15	9 022	2 978	—
22. 5. 1956	15 000	4 ³ / ₄	20	6 189	8 811	—
16. 3. 1959	37 000	5 ³ / ₄	15	13 128	23 872	—
9. 8. 1961	25 000	5 ³ / ₄	15	4 757	20 243	—
15. 8. 1962	25 000	5 ³ / ₄	20	1 855	23 145	—
18. 9. 1963	7 000	5 ¹ / ₂ —6	12,5	768	6 156	76
10. 7. 1964	28 500	5 ¹ / ₂	15	—	27 046	1 454
30. 6. 1965	14 000	5 ¹ / ₂	17	444	8 447	5 109
27. 4. 1966	20 000	6	15	—	12 127	7 873
	221 779	..	15,1²	69 300	137 967	14 512
1 000 mk	931 473¹			291 060	579 460	60 953

¹ Beräknat enligt de vid slutet av 1967 gällande parikurserna.

² Vägt medeltal.

senterades vid årsmötet av finansminister, filosofie doktor MAUNO KOIVISTO. Såsom hans rådgivare fungerade Finlands ambassadör i Rio de Janeiro HEIKKI LEPPÖ och verkställande direktören för Industrialiseringsfonden (Teollistamisrahasto Oy), ekonomie doktor JAAKKO LASSILA.

Som av de fem nordiska länderna vald ordinarie ledamot i Världsbankens direktion fungerade under redogörelseåret KARL SKJERDAL från Norge och som suppleant VILHJÁLMUR THÓR från Island.

Internationella Finansieringsbolaget (IFC)

Internationella Finansieringsbolaget (International Finance Corporation) grundades år 1956 i anslutning till Världsbanken med en grundfond av 100 miljoner dollar. Finansieringsbolagets syfte är att placera medel i privata företag i medlemsländerna och i »utvecklingskreditinstitut», som bildats för att sköta långfristig industrifinansiering i utvecklingsländer eller inom utvecklingsområden. Finansieringsbolaget kan placera kapital i företag också utan vederbörande medlemslands garantier eller inteckningar, vilket Världsbanken inte kan. Det huvudsakliga villkoret är, att medlen går till lovande privata företag. Räntan kan beroende på risken mer eller mindre överstiga räntan på Världsbankens lån. Finansieringsbolagets ytterst smidiga lånevillkor, vilka är speciellt anpassade efter varje enskild situation, förutsätter i allmänhet, att man tillämpar en viss fast ränta, som vanligen ligger nära bankernas utlåningsränta i vederbörande låntagarland, eller att Finansieringsbolaget är delaktigt i låntagarbolagets aktiekapital eller avkastning.

Finlands medlemsandel i Internationella Finansieringsbolaget utgör 421 000 dollar, som erlades i sin helhet, då Finland under grundläggningsåret anslöt sig till bolaget. Ändringen av markens internationella värde den 12 oktober 1967 ledde alltså inte till någon extra betalningsskyldighet för Finland.

Finansieringsbolaget hade vid slutet av redogörelseåret 85 medlemmar. Finansieringsbolagets grundfond uppgick samtidigt till 99,9 miljoner dollar. Dessutom har Finansieringsbolaget upptagit ett lån på 100 miljoner dollar i Världsbanken.

I bolagets styrelse respektive direktion representerades Finland ex officio av samma personer som i Världsbankens motsvarande organ.

Finansieringsbolaget har hittills beviljat finländska industriföretag allt som allt tre lån, av vilka två redan betalats tillbaka i sin helhet. Av det tredje, ett skuldsedellån på 700 000 dollar, som år 1965 beviljades för finansieringen av Huhtamäkikongcernens utvidgningsprojekt, hade vid utgången av redogörelseåret 525 000 dollar inte ännu betalats tillbaka. Detta

lån, som löper med en ränta av 8 %, kommer att vara helt återbetalt den 1 december 1973.

Finansieringsbolaget har placerat medel till ett värde av 502 000 mark i Industrialiseringsfondens aktier och till ett värde av 320 000 mark i Huhtamäkikoncernens aktier.

Internationella Utvecklingsfonden (IDA)

Finland anslöt sig till Internationella Utvecklingsfonden (International Development Association) såsom ursprunglig medlem 1960, fondens grundläggningsår. Ett villkor för anslutning är, att vederbörande land är medlem också i Internationella Återuppbyggnadsbanken. Vid utgången av 1967 hörde 98 länder till fonden. Fondens kapital uppgår till närmare 1 miljard dollar, varav Finlands ursprungliga medlemsandel belöper sig till 3,83 miljoner dollar. Kapitalet är fördelat mellan medlemsländerna i förhållande till deras medlemsandelar i Världsbanken.

År 1964 fattades beslut om en allmän höjning av IDAs kapital, vilket för Finlands del innebar en tilläggsbetalning på 2 298 000 dollar. Denna höjning har avtalsenligt erlagts i tre lika stora årliga poster, av vilka den sista, 766 000 dollar eller enligt gällande parivärde 3 217 200 mark, erlades den 8 november 1967. Finlands ursprungliga medlemsandel, jämte tilläggsbetalningar, i Internationella Utvecklingsfonden uppgick alltså vid slutet av 1967 till 6 128 000 dollar.

Under redogörelseåret inleddes på fondens initiativ förhandlingar om en ny ökning av fondens kapital. Det förslag till höjning av fondens kapital med 400 miljoner dollar årligen under treårsperioden 1968—1970, som förhandlingarna resulterade i, förelades medlemsländerna för godkännande först under 1968. Finlands andel av denna tilläggsfinansiering skall enligt förslaget utgöra 0,34 % eller 4 080 000 dollar.

Vid devalveringstidpunkten, den 12 oktober 1967, fanns det 3 355 750,80 mark på Internationella Utvecklingsfondens markkonto i Finlands Bank, varför Finland är skyldigt att på grund av devalveringen kreditera fonden extra för 1 048 641 mark. Denna ekstrakreditering, som verkställs först under 1968, kan med stöd av avdelning (e) i artikel II i avtalet om Internationella Utvecklingsfonden erläggas med en räntefri, icke-transferabel och vid anfordran betalbar skuldsedel.

Finland har inte erhållit något finansieringsbidrag av Internationella Utvecklingsfonden, vars huvudsakliga uppgift är att bevilja i första hand endast kapitalfattiga utvecklingsländer räntefria och synnerligen långfristiga (vanligen 25—40 års) lån. Utvecklingsfonden har sedan sin grundläggning beviljat lån till ett värde av omkring 1,7 miljarder dollar.

Finland representerades i Internationella Utvecklingsfondens styrelse och direktion ex officio av samma personer som i Världsbankens motsvarande organ.

Asiatiska Utvecklingsbanken (ADB)

Avtalet om upprättande av Asiatiska Utvecklingsbanken (Asian Development Bank) trädde i kraft den 22 augusti 1966, då det undertecknades av de berörda avtalsparterna. Utvecklingsbanken inledde sin egentliga verksamhet den 21 december samma år och fick sitt huvudkontor i Manila på Filippinerna. Till banken hör allt som allt 32 länder, av vilka 13 är utomasiatiska länder, närmast industriländer. Bankens grundkapital fastställdes först till 1 miljard dollar, men höjdes sedermera till 1,1 miljard dollar. Härav hade avtalsparterna vid slutet av 1967 tecknat 970 miljoner dollar.

Enligt sitt program strävar Asiatiska Utvecklingsbanken till att förverkliga regionalt utvecklingssamarbete genom att dirigera för utvecklingsprojekt avsett, såväl offentligt som privat kapital till områden i Asien och Fjärran Östern. Banken finansierar dessutom utvecklingsprojekt i fattiga länder inom området med sitt eget kapital och koordinerar de asiatiska ländernas planer i syfte att främja ekonomisk tillväxt inom hela området. Programmet omfattar likaså tekniskt bistånd till medlemsländer inom bankens verksamhetsområde. Utvecklingsbanken måste i framtiden skaffa nya medel för sin verksamhet från industriländerna, främst de europeiska länderna, Kanada och Förenta staterna.

Utvecklingsbanken beviljar långfristiga lån mot låg ränta.

Finland har tecknat andelar i Asiatiska Utvecklingsbankens grundkapital till ett värde av fem miljoner dollar, varav hälften enligt avtalet består av s. k. inbetalda andelar, medan andra hälften utgör bankens garantifond och är betalbar vid anfordran. Då Finland anslöt sig till banken, förband sig landet att under loppet av fem år erlægga 500 000 dollar per år, varav hälften i guld eller konvertibla valutor och andra hälften i form av konvertibla mark. Finland erlade den 22 augusti 1967 den andra årliga posten, 250 000 dollar, till Utvecklingsbanken och överlät i enlighet med punkt 3 i artikel 6 i avtalet en räntefri, icke-transferabel och vid anfordran betalbar statlig skuldsedel på 800 000 mark att för Asiatiska Utvecklingsbankens räkning förvaras i Finlands Bank. Den del av grundkapitalet, som skall inbetalas vid anfordran, 2,5 miljoner dollar eller hälften av Finlands medlemsandel, utgör en garantiförbindelse, och banken kan begära att andel däri skall inbetalas endast om infriandet av dess egna förbindelser så kräver.

Finland var enligt punkt 1 i artikel 25 i avtalet om Asiatiska Utvecklingsbanken skyldigt att efter ändringen av markens internationella grund-

värde den 12 oktober 1967 verkställa en tilläggsbetalning till banken, så att guldvärdet av bankens innehav av landets valuta skulle upprätthållas. Tilläggsbetalningen uppgick för de i Finlands Bank deponerade skuldsedlarnas del, sammanlagt 1 600 000 mark, till 499 985 mark. Staten verkställde denna extrakreditering den 23 januari 1968.

* * *

Nedan har sammanförts beloppen av Finlands andelar i de ovan behandlade fem internationella penninginstitutet vid utgången av 1967. Likaså framgår betalningssättet i de skilda fallen och det finansieringsbistånd som erhållits från de olika penninginstitutet.

	IMF	IBRD	IFC	IDA	ADB	Samtliga
	mmk ¹					
Medlemsandelen	525,0	559,9	1,8	25,7	21,0	1 133,4
a) erlagt						
i guld eller konvertibla valutor	131,2	5,6	1,8	1,6	2,1	142,3
i mark på konto i Fin- lands Bank	5,4	38,4	—	23,1	—	66,9
med statens skuldsedlar .	388,4	—	—	—	1,6	390,0
b) inte ännu förfallet till be- talning	—	12,6 ²	—	1,0 ²	6,8 ²	19,8
c) garantibelopp	—	503,9	—	—	10,5	514,4
			IMF	IBRD	IFC	Samtliga
			mmk ¹			
Erhållet i form av lån, krediter och investeringar	433,6	931,5	12,3	1 377,4		
— Lyft	433,6	870,6	11,5	1 315,7		
— Återbetalt	39,9	291,1	9,3	340,3		
— Utelöpande	393,7	579,5	2,2	975,4		
— Ännu olyft	—	60,9	—	60,9		
— Investeringar	—	—	0,8	0,8		

¹ De utländska valutornas motvärde i mark har beräknats enligt de vid slutet av 1967 gällande parikurserna.

² I dessa siffror ingår också följande av devalveringen föranledda tilläggsbetalningar, som inte ännu erlagts den 31 december 1967: IBRD 11 996 640,12 mark, IDA 1 048 641 mark och ADB 499 985 mark.

Bilaga**Statsrådets beslut om markens internationella grundvärde**

Utfärdat i Helsingfors den 11 oktober 1967.

Statsrådet har vid föredragning från finansministeriet i enlighet med 2 § i myntlagen av den 30 mars 1962 (276/62) på framställning av Finlands Bank beslutat följande:

1 §.

Markens internationella grundvärde är 0.211590 gram fint guld per mark.

2 §.

Detta beslut träder i kraft den 12 oktober 1967.

Lag om exportavgift

Given i Helsingfors den 20 oktober 1967.

I enlighet med Riksdagens beslut stadgas:

1 §.

På grund av att statsrådet genom sitt beslut av den 11 oktober 1967 (436/67) ändrat den finska markens internationella grundvärde, skall exportör erlägga exportavgift för vara i enlighet med stadgandena i denna lag.

2 §.

Exportavgift skall erläggas för all exportvara, likväl icke för vara, som med stöd av 90, 91 och 92 § tullagen av den 8 september 1939 (271/39), sådana dessa lagrum lyda i lagen den 23 juli 1965 (403/65), vid import är tullfri.

3 §.

Exportavgiftens storlek är 14 procent av varans exportpris.

Det i 1 mom. nämnda procenttalet nedsättes under denna lags giltighetstid, sedan Finlands Bank blivit i saken hörd, enligt vad därom i förordning stadgas. Procentsatsen nedsättes gradvis, med beaktande av trygghandet av

balansen i landets penninghushållning, utvecklingen av exportprisnivån samt exportproduktionens allmänna lönsamhet.

Genom förordning må likaså stadgas om nedsättning av de i 1 och 2 mom. föreskrivna procenttalen med högst hälften för de varors vidkommande, som tillverkats i Lapplands län eller inom Yli-Ii, Pudasjärvi, Taivalkoski, Kuusamo, Puolanka, Suomussalmi, Hyrynsalmi eller Kuhmo kommuner.

Den ovan i 1 mom. stadgade, icke nedsatta procentsatsen skall likväld tillämpas i åtminstone tre månaders tid efter denna lags ikraftträdande.

4 §.

Som exportpris betraktas det pris, vilket varan har vid försäljning för export, eller, om varan icke försålts, det marknadspris, som den har vid exporten, med tillägg till priset i vardera fallet av emballagets värde, transport- och försäkringsavgifterna ävensom övriga på varan nedlagda kostnader ända till den tidpunkt, då vid sjö- eller lufttransport lastningen av varan påbörjats eller vid transport över land eller is varan framkommit till gränsorten.

5 §.

Om exportavgift gäller i tillämpliga delar, vad om exporttull och annan skatt eller avgift, som uppbäres genom tullverket, är stadgat.

Exportavgift må, om säkerhet för dess erläggande ställts, betalas till tullanstalt inom loppet av två månader från den tidpunkt, då varan anmäls för export.

6 §.

Exportavgift uppbäres icke, om dess belopp understiger 15 mark.

7 §.

I exportmedel influtna medel deponeras, till dess de användas för i 2 mom. stadgade ändamål, på ett särskilt statens konto i Finlands Bank.

Av medlen användes

1) en tredjedel för investeringar i andra aktiebolag med statlig majoritet än de, vilka huvudsakligen producera kraft, samt för statsjärnvägarnas och post- och telegrafverkets investeringsutgifter;

2) en tredjedel för utvecklande av aktiebolagens med statlig majoritet kraftproduktion och byggande av säkerhetsupplag för bränsle; samt

3) en tredjedel för ökande av kreditgivningsmöjligheterna för de specialkreditanstalter, vilka bevilja exportkredit eller investeringskredit för småindustrin och den medelstora industrin, för beviljande av lån åt småindustrin eller av andra industriproduktionen främjande lån samt för verkställande av ett effektiverat skogsförbättringsprogram.

I statsförslagen för åren 1968 och 1969 upptagas anslag för ovan nämnda ändamål.

8 §.

Statsrådet har rätt att på synnerliga skäl bestämma, att exportavgift icke skall erläggas för något visst varuslag eller att den skall erläggas till lägre belopp än vad i 3 § stadgats.

Finansministeriet har rätt att på ansökan bevilja anstånd med exportavgiftens erläggande och lättnader i fråga om ställande av i 5 § 2 mom. avsedd säkerhet.

9 §.

Finansministeriet beviljar på ansökan befrielse från erläggande av exportavgift för det exportpris eller den del av detta,

1) som exportör styrker sig hava erhållit före den 12 oktober 1967 i finska mark;

2) som exportör styrker sig hava träffat bindande överenskommelse om före den 12 oktober 1967 i finska mark, om han därtill styrker, att det sålunda överenskomna priset icke förändrats, ej heller kommer att förändras till följd av den i 1 § avsedda ändringen av markens internationella grundvärde; samt

3) som motsvarar ett belopp, vilket exportör styrker sig hava beviljat såsom till leverans av vara ansluten leveranskredit åt exportvarans köpare, såvida han dessutom styrker sig för finansiering av sagda leveranskredit hava av inhemsk eller utländsk kreditanstalt anskaffat för längre tid än sex månader beviljad, i utländskt mynt utgående eller till värdet av utländskt mynt bunden kredit och lyft denna kredit i finska mark före den 12 oktober 1967.

Har exportavgiften i de i 1 mom. nämnda fallen redan erlagts, skall det överbetalda beloppet återbäras till inbetalaren.

10 §.

Såsom skattepliktig inkomst för den som erlagt exportavgift, betraktas vid inkomst- och förmögenhetsbeskattningen samt vid kommunalbeskattningen icke den del av varans exportpris, vilken erlagts såsom exportavgift.

11 §.

Den som undanhåller eller försöker undanhålla staten enligt denna lag tillkommande exportavgift eller annars bryter mot stadgandena i denna lag eller mot föreskrifterna om deras tillämpning, straffes, om icke för sådan gärning strängare straff annorstädes är stadgat, med böter eller fängelse i högst ett år, och vare den med exportavgift belagda varan eller dess värde enligt domstols prövning helt eller delvis förverkad till staten.

12 §.

Närmare föreskrifter om verkställigheten och tillämpningen av denna lag utfärdas genom förordning.

13 §.

Denna lag träder i kraft den 21 oktober 1967. Den tillämpas på vara, som sagda dag eller senare, men före den 1 januari 1970 exporterats från landet. Vara anses som exporterad, då det fordon, i vilket varan lastats, slutligt tullklararats avgått till utlandet, vid export per post likväl, då varan mottagits för befordran med posten. I frihamn eller i frilager inlämnad vara anses likaledes som exporterad, då det fordon, i vilket varan lastats, på nämnda sätt avgått till utlandet.

Statsrådets beslut angående publicering i författningssamlingen av stadgarna för fonden för Finlands självständighets jubileumsår 1967.

Utfärdat i Helsingfors den 21 december 1967.

På framställning av Riksdagen har statsrådet vid föredragning från finansministeriet beslutat, att i författningssamlingen skola publiceras följande stadgar för fonden för Finlands självständighets jubileumsår 1967:

Stadgar för fonden för Finlands självständighets jubileumsår 1967.

Medels Riksdagens beslut fastställas följande stadgar för fonden för Finlands självständighets jubileumsår 1967:

1 §.

Fonden för Finlands självständighets jubileumsår 1967 är i Finlands Banks ägo och förvaltning.

Fondens avkastning bör användas till finansiering av sådana åtgärder, som främja stabiliseringen av finska markens värde, påskyndandet av den ekonomiska växten i vårt land och förbättrandet av vår internationella konkurrensförmåga.

Fondens kapital bör bibehållas oförminskat.

2 §.

Fonden förverkligar sina syften genom:

- 1) att själv låta verkställa undersökningar och utredningar;
- 2) att antingen genom understöd eller lån finansiera genom enskildas och sammanslutningars försorg försiggående forskningsarbete och utvecklande av produktiv verksamhet;
- 3) att finansiera investeringar, då det är ändamålsenligt att skapa exempel på lösningar, som i större omfattning kunna komma till användning.

Medel, som placerats för finansiering av forskningsarbete, utvecklande av produktiv verksamhet och investeringar, må fonden helt eller delvis återindriva.

3 §.

För fondens syften användes uppkommen avkastning, minskad med utgifterna för fondens förvaltning och skötsel samt med i 2 § 2 och 3 punkterna i dessa stadgar åsyftade, av övervakningen av användningen av fondens medel förorsakade utgifter ävensom med de kostnader, som föranletts av publicering av forskningsresultat och främjande av dessas ibruktage.

4 §.

Om användningen av fondens avkastning för i dessa stadgar avsedda ändamål ävensom beträffande ur fonden utgående utgifter besluta riksdagens bankfullmäktige på framställning av direktionen för Finlands Bank. Det ankommer även på bankfullmäktige att bestämma om de redogörelser och redovisningar, som skola krävas rörande användningen av beviljade medel, samt att besluta om återindrivning av beviljade medel.

Sedan riksdagens bankfullmäktige fattat sitt beslut, ställas de beviljade medlen i den ordning beslutet förutsätter till vederbörandes förfogande.

Användningen av fondens avkastning får inledas omedelbart sedan fondens stadgar blivit fastställda.

5 §.

Fonden förvaltas av direktionen för Finlands Bank.

Vid fonden må anställas en överombudsman och andra erforderliga funktionärer, och må fonden till bistånd tillsättas delegationer för att utföra förlöpande eller tillfälliga uppgifter, som höra till förverkligandet av fondens syfte.

6 §.

Fondens räkenskapsår är kalenderåret. Finlands Banks av riksdagen utsedda revisorer böra granska fondens förvaltning.

Riksdagens bankfullmäktige avgiva årligen berättelse över fondens verksamhet till riksdagens bankutskott, som för sin del avgiver betänkande därom till riksdagen.

7 §.

Angående frågor, som föranledas av tillämpningen och tolkningen av dessa stadgar, besluta riksdagens bankfullmäktige.

Tabeller:

Finlands Banks rörelse

Samtliga markbelopp i tabellavdelningen är uttryckta i den nya myntenheten, varvid en ny mark motsvarar etthundra gamla mark. Detta gäller också valutakurserna i tabell 12. I statistiken över sedlar och mynt, tabellerna 7—9, har valörerna i gamla mark eller penni betecknats med gmk respektive gp.

1. Balansräkningen åren 1960—1967

	31/12 1960	30/12 1961	31/12 1962	31/12 1963	31/12 1964	31/12 1965	
AKTIVA							
1	<i>Ordinarie sedeltäckning</i>	753,1	779,0	705,4	817,8	1 049,7	944,7
2	Guld ¹	91,2	104,2	135,2	134,5	189,6	267,5
3	Guldtranchen i Internationella Valutafonden	—	—	—	—	—	45,6
4	Utländska valutor	594,8	587,3	502,5	617,7	783,8	547,8
5	Utländska växlar	8,7	10,0	17,7	26,2	29,7	54,7
6	Utländska obligationer	58,4	77,5	50,0	39,4	46,6	29,1
7	<i>Supplementär sedeltäckning</i>	419,9	472,2	516,5	451,2	570,7	712,1
	Diskonterade inhemska växlar						
8	I utländskt mynt	105,0	94,3	81,8	68,7	55,2	45,5
9	I mark	72,3	70,8	33,5	57,2	67,1	26,0
10	Rediskonterade växlar	205,1	294,6	401,2	325,3	448,4	640,6
11	Statens konsolideringslån	37,5	12,5	—	—	—	—
12	<i>Övriga tillgångar</i>	78,2	62,3	88,0	138,8	97,4	119,5
13	Inhemska obligationer	30,7	19,7	34,7	89,5	35,8	36,9
14	Checkräkningar	4,2	6,1	3,6	1,7	2,5	1,9
15	Metallmynt	7,2	7,5	5,5	3,6	3,8	6,2
16	Övriga fordringar	36,1	29,0	44,2	44,0	55,3	74,5
17	Summa	1 251,2	1 313,5	1 309,9	1 407,8	1 717,8	1 776,3
PASSIVA							
18	<i>Utelöpande sedlar</i>	727,4	837,1	774,4	943,7	1 002,7	1 028,5
19	<i>Vid anfordran betalbara förbindelser</i>	166,8	73,2	112,6	59,2	186,8	98,3
20	Utländska valutakonton	40,6	13,4	17,1	18,2	84,7	44,8
21	Utländska markkonton	42,4	37,7	35,8	33,6	28,5	10,9
	Checkräkningar						
22	Staten	61,9	1,1	5,5	0,2	5,4	1,1
23	Postsparbanken	—	—	53,3	3,0	49,6	8,3
24	Privata penninginrättningar..	16,8	5,7	—4,0	1,3	16,4	11,9
25	Övriga	1,7	1,8	0,8	0,4	0,7	1,2
26	Övriga avistaförbindelser	3,4	13,5	4,1	2,5	1,5	20,1
27	<i>Tidsbundna förbindelser</i>	106,3	135,8	80,2	68,0	55,4	57,2
28	Utländska	100,3	90,7	79,1	66,9	54,3	45,6
29	Inhemska	6,0	45,1	1,1	1,1	1,1	11,6
30	<i>Värderegleringsräkningar</i>	90,8	95,2	157,5	141,0	261,8	165,1
31	<i>Eget kapital</i>	159,9	172,2	185,2	195,9	211,1	427,2
32	Grundfond	100,0	100,0	100,0	100,0	100,0	300,0
33	Reservfond	43,6	51,8	62,0	73,6	84,8	97,9
34	Odisponerade vinstmedel	—	—	—	—	—	—
35	Resultaträkningar	16,3	20,4	23,2	22,3	26,3	29,3
36	Summa	1 251,2	1 313,5	1 309,9	1 407,8	1 717,8	1 776,3

¹ Uppskrivet bokföringsvärde fr.o.m. 31. XII 1965.

Mmk

31/12 1966	30/12 1967	1967						15/2	
		7/1	14/1	23/1	31/1	8/2	15/2		
637,2	798,8	629,8	599,1	605,4	685,2	686,5	674,9	1	
143,9	188,8	143,9	143,9	143,9	143,9	143,9	143,9	2	
100,0	—	100,0	100,0	100,0	100,0	100,0	100,0	3	
312,0	512,3	304,1	272,0	278,7	358,8	363,5	351,8	4	
56,4	72,5	56,9	58,3	57,9	57,6	54,2	54,3	5	
24,9	25,2	24,9	24,9	24,9	24,9	24,9	24,9	6	
1 063,7	1 130,7	956,3	877,0	910,8	757,4	762,6	770,3	7	
36,3	122,5	36,3	39,5	39,5	39,5	39,5	39,5	8	
112,2	140,7	111,2	111,8	112,7	106,8	105,5	104,6	9	
915,2	867,5	808,8	725,7	758,6	611,1	617,6	626,2	10	
—	—	—	—	—	—	—	—	11	
424,6	707,7	430,4	506,1	467,0	509,4	437,7	502,2	12	
284,8	370,5	286,0	361,0	326,9	368,2	296,3	363,3	13	
2,1	4,0	1,3	1,1	1,1	1,3	2,2	2,4	14	
11,7	12,3	12,3	13,6	14,5	15,4	15,4	15,9	15	
126,0	320,9	130,8	130,4	124,5	124,5	123,8	120,6	16	
2 125,5	2 637,2	2 016,5	1 982,2	1 983,2	1 952,0	1 886,8	1 947,4	17	
1 106,2	1 052,1	1 052,7	1 007,9	970,1	968,7	944,3	948,1	18	
179,6	139,6	119,4	144,2	199,8	161,8	106,1	99,9	19	
61,2	74,7	46,2	47,2	48,6	46,1	47,1	47,2	20	
16,2	14,1	16,6	16,1	13,2	13,2	13,6	13,5	21	
39,8	4,4	0,8	0,7	15,4	1,1	0,8	1,0	22	
17,3	17,2	0,3	2,8	61,0	5,3	1,1	0,1	23	
13,8	9,8	23,8	56,5	40,3	73,4	21,2	16,3	24	
2,8	1,8	1,6	1,5	1,6	1,9	3,1	1,7	25	
28,5	17,6	30,1	19,4	19,7	20,8	19,2	20,1	26	
126,3	553,1	126,3	113,4	113,5	119,5	133,5	194,8	27	
84,6	339,5	84,6	84,6	84,6	84,6	84,6	84,6	28	
41,7	213,6	41,7	28,8	28,9	34,9	48,9	110,2	29	
266,9	422,0	270,9	268,6	251,1	252,5	252,6	253,9	30	
446,5	470,4	447,2	448,1	448,7	449,5	450,3	450,7	31	
300,0	300,0	300,0	300,0	300,0	300,0	300,0	300,0	32	
112,6	129,5	129,5	129,5	129,5	129,5	129,5	129,5	33	
—	—	16,9	16,9	16,9	16,9	16,9	16,9	34	
33,9	40,9	0,8	1,7	2,3	3,1	3,9	4,3	35	
2 125,5	2 637,2	2 016,5	1 982,2	1 983,2	1 952,0	1 886,8	1 947,4	36	

1. (Forts.) Balansräkningen åren 1960—1967

		1967					
		23/2	28/2	8/3	15/3	23/3	31/3
AKTIVA							
1	<i>Ordinarie sedeltäckning</i>	702,3	698,1	700,0	679,0	678,8	672,7
2	Guld	144,0	144,0	144,0	144,0	143,5	152,6
3	Guldtranchen i Internationella Valutafonden	100,0	100,0	100,0	100,0	—	—
4	Utländska valutor	379,1	375,5	375,9	356,0	456,1	442,7
5	Utländska växlar	54,3	53,7	55,2	54,1	55,0	54,8
6	Utländska obligationer	24,9	24,9	24,9	24,9	24,2	22,6
7	<i>Supplementär sedeltäckning</i>	825,2	765,4	823,4	807,0	905,6	866,2
	Diskonterade inhemska växlar						
8	I utländskt mynt	39,5	39,5	39,5	39,5	39,5	39,5
9	I mark	101,0	88,0	95,5	96,0	95,7	98,2
10	Rediskonterade växlar	684,7	637,9	688,4	671,5	770,4	728,5
11	Statens konsolideringslån	—	—	—	—	—	—
12	<i>Övriga tillgångar</i>	451,0	490,6	427,4	473,5	435,3	454,6
13	Inhemska obligationer	312,5	354,0	286,4	331,6	294,5	312,0
14	Checkräkningar	3,8	3,2	4,5	7,9	7,9	5,0
15	Metallmynt	15,7	15,3	15,2	15,5	14,7	14,7
16	Övriga fordringar	119,0	118,1	121,3	118,5	118,2	122,9
17	Summa	1 978,5	1 954,1	1 950,8	1 959,5	2 019,7	1 993,5
PASSIVA							
18	<i>Utelöpande sedlar</i>	964,5	991,7	945,8	950,1	988,5	964,9
19	<i>Vid anfordran betalbara förbindelser</i>	137,8	85,7	96,0	84,7	109,7	95,7
20	Utländska valutakonton	47,7	47,2	49,6	49,0	50,6	49,9
21	Utländska markkonton	13,5	13,4	13,2	13,2	13,2	13,2
	Checkräkningar						
22	Staten	8,9	0,3	2,0	0,5	17,1	2,4
23	Postsparbanken	7,3	1,7	3,4	1,5	7,6	8,1
24	Privata penninginrättningar ..	39,5	2,2	6,6	—	—	—
25	Övriga	1,6	1,5	1,7	1,5	2,1	1,9
26	Övriga avistaförbindelser	19,3	19,4	19,5	19,0	19,1	20,2
27	<i>Tidsbundna förbindelser</i>	194,8	194,8	225,3	243,2	238,9	246,5
28	Utländska	84,6	84,6	84,6	84,6	84,6	84,6
29	Inhemska	110,2	110,2	140,7	158,6	154,3	161,9
30	<i>Värderegleringsräkningar</i>	230,0	230,3	231,5	228,9	229,5	232,6
31	<i>Eget kapital</i>	451,4	451,6	452,2	452,6	453,1	453,8
32	Grundfond	300,0	300,0	300,0	300,0	300,0	300,0
33	Reservfond	129,5	129,5	129,5	129,5	129,5	129,5
34	Odisponerade vinstmedel	16,9	16,9	16,9	16,9	16,9	16,9
35	Resultaträkningar	5,0	5,2	5,8	6,2	6,7	7,4
36	Summa	1 978,5	1 954,1	1 950,8	1 959,5	2 019,7	1 993,5

1967								
$\frac{8}{4}$	$\frac{15}{4}$	$\frac{22}{4}$	$\frac{29}{4}$	$\frac{8}{5}$	$\frac{12}{5}$	$\frac{23}{5}$	$\frac{31}{5}$	
<i>656,1</i>	<i>672,2</i>	<i>757,6</i>	<i>794,1</i>	<i>782,5</i>	<i>810,7</i>	<i>815,8</i>	<i>774,6</i>	1
152,5	152,5	152,1	152,1	152,1	152,1	152,1	152,1	2
—	—	—	—	—	—	—	—	3
426,6	441,5	527,6	562,5	551,6	580,3	586,1	547,2	4
54,4	55,6	55,3	56,9	56,5	56,0	55,3	55,0	5
22,6	22,6	22,6	22,6	22,3	22,3	22,3	20,3	6
<i>886,5</i>	<i>862,2</i>	<i>922,1</i>	<i>898,8</i>	<i>938,3</i>	<i>936,5</i>	<i>917,7</i>	<i>907,7</i>	7
39,5	38,2	37,7	37,7	37,7	37,7	37,7	37,7	8
101,9	104,0	104,8	107,9	105,0	96,5	94,9	95,8	9
745,1	720,0	779,6	753,2	795,6	802,3	785,1	774,2	10
—	—	—	—	—	—	—	—	11
<i>470,3</i>	<i>497,2</i>	<i>462,6</i>	<i>466,0</i>	<i>448,8</i>	<i>444,0</i>	<i>444,4</i>	<i>520,0</i>	12
328,0	356,5	319,6	323,2	307,9	292,9	290,0	362,3	13
4,0	3,2	3,0	4,1	3,9	4,0	4,9	4,6	14
14,9	15,5	15,8	15,2	14,7	14,8	14,9	15,3	15
123,4	122,0	124,2	123,5	122,3	132,3	134,6	137,8	16
2 012,9	2 031,6	2 142,3	2 158,9	2 169,6	2 191,2	2 177,9	2 202,3	17
<i>959,5</i>	<i>974,0</i>	<i>987,5</i>	<i>1 033,5</i>	<i>1 009,0</i>	<i>1 044,3</i>	<i>995,4</i>	<i>1 010,6</i>	18
<i>110,4</i>	<i>110,4</i>	<i>133,2</i>	<i>101,3</i>	<i>127,7</i>	<i>114,4</i>	<i>159,1</i>	<i>166,9</i>	19
51,2	56,0	57,8	60,8	59,1	59,6	60,9	60,7	20
13,1	13,1	13,1	13,0	12,9	13,1	13,0	13,0	21
0,9	1,5	17,2	1,3	1,1	1,0	14,0	4,9	22
3,2	0,1	5,2	2,9	0,5	17,6	50,0	49,7	23
21,3	18,9	19,6	2,8	33,5	2,7	—	16,3	24
1,4	1,3	1,3	1,4	1,3	1,3	1,3	1,3	25
19,3	19,5	19,0	19,1	19,3	19,1	19,9	21,0	26
<i>251,9</i>	<i>260,4</i>	<i>336,4</i>	<i>338,2</i>	<i>338,2</i>	<i>338,2</i>	<i>328,8</i>	<i>328,8</i>	27
84,6	82,9	158,9	158,9	158,9	158,9	158,9	158,9	28
167,3	177,5	177,5	179,3	179,3	179,3	169,9	169,9	29
<i>236,6</i>	<i>231,6</i>	<i>229,1</i>	<i>229,1</i>	<i>237,0</i>	<i>236,3</i>	<i>236,0</i>	<i>237,3</i>	30
<i>454,5</i>	<i>455,2</i>	<i>456,1</i>	<i>456,8</i>	<i>457,7</i>	<i>458,0</i>	<i>458,6</i>	<i>458,7</i>	31
300,0	300,0	300,0	300,0	300,0	300,0	300,0	300,0	32
129,5	129,5	129,5	129,5	129,5	129,5	129,5	129,5	33
16,9	16,9	16,9	16,9	16,9	16,9	16,9	16,9	34
8,1	8,8	9,7	10,4	11,3	11,6	12,2	12,3	35
2 012,9	2 031,6	2 142,3	2 158,9	2 169,6	2 191,2	2 177,9	2 202,3	36

1. (Forts.) Balansräkningen åren 1960—1967

		1967					
		8/6	15/6	22/6	30/6	7/7	14/7
AKTIVA							
1	Ordinarie sedeltäckning	753,5	731,5	717,5	775,8	774,6	796,1
2	Guld	152,1	152,1	152,1	149,8	149,8	149,8
3	Guldtranchen i Internationella Valutafonden	—	—	—	—	—	—
4	Utländska valutor	527,8	505,8	490,5	550,8	549,6	570,4
5	Utländska växlar	53,3	53,3	54,6	54,9	54,9	55,6
6	Utländska obligationer	20,3	20,3	20,3	20,3	20,3	20,3
7	Supplementär sedeltäckning	858,8	878,0	923,6	892,1	895,3	832,2
	Diskonterade inhemska växlar						
8	I utländskt mynt	34,7	34,7	34,7	34,7	34,7	34,7
9	I mark	91,5	84,7	88,2	82,3	79,6	81,4
10	Rediskonterade växlar	732,6	758,6	800,7	775,1	781,0	716,1
11	Statens konsolideringslån	—	—	—	—	—	—
12	Övriga tillgångar	530,5	542,7	574,3	556,6	564,2	572,8
13	Inhemska obligationer	334,0	344,6	380,6	362,8	371,9	380,0
14	Checkräkningar	4,7	6,0	2,1	4,4	4,1	3,9
15	Metallmynt	15,2	15,8	14,7	15,1	14,8	14,9
16	Övriga fordringar	176,6	176,3	176,9	174,3	173,4	174,0
17	Summa	2 142,8	2 152,2	2 215,4	2 224,5	2 234,1	2 201,1
PASSIVA							
18	Utelöpande sedlar	1 000,4	1 007,7	1 082,3	1 062,1	1 066,0	1 043,9
19	Vid anfordran betalbara förbindelser	122,2	123,2	126,1	99,0	100,5	92,5
20	Utländska valutakonton	57,7	57,2	55,5	50,8	54,0	51,1
21	Utländska markkonton	13,1	13,2	13,1	13,5	13,5	13,6
	Checkräkningar						
22	Staten	1,6	4,6	29,7	2,3	0,9	0,3
23	Postsparbanken	4,1	26,7	0,9	5,4	3,2	1,9
24	Privata penninginrättningar .	24,1	—	6,4	6,1	8,9	5,3
25	Övriga	1,4	1,1	1,1	1,3	1,3	1,6
26	Övriga avistaförbindelser	20,2	20,4	19,4	19,6	18,7	18,7
27	Tidsbundna förbindelser	325,9	332,2	331,3	379,3	379,3	379,3
28	Utländska	156,0	156,0	156,0	204,0	204,0	204,0
29	Inhemska	169,9	176,2	175,3	175,3	175,3	175,3
30	Värderegleringsräkningar	234,9	229,2	231,9	239,8	242,9	239,3
31	Eget kapital	459,4	459,9	443,8	444,3	445,4	446,1
32	Grundfond	300,0	300,0	300,0	300,0	300,0	300,0
33	Reservfond	129,5	129,5	129,5	129,5	129,5	129,5
34	Odisponerade vinstmedel	16,9	16,9	—	—	—	—
35	Resultaträkningar	13,0	13,5	14,3	14,8	15,9	16,6
36	Summa	2 142,8	2 152,2	2 215,4	2 224,5	2 234,1	2 201,1

1967								
21/7	31/7	8/8	15/8	23/8	31/8	8/9	15/9	
800,5	849,8	844,2	839,3	835,9	813,6	780,2	762,9	1
149,8	149,8	149,8	149,8	149,8	149,8	149,8	149,8	2
—	—	—	—	—	—	—	—	3
574,5	622,2	617,7	614,0	610,0	587,1	553,1	536,0	4
55,9	57,5	56,4	55,2	55,8	56,4	57,0	56,5	5
20,3	20,3	20,3	20,3	20,3	20,3	20,3	20,6	6
864,1	892,3	854,0	846,4	909,2	903,1	839,4	882,4	7
34,7	45,4	45,4	45,4	45,4	45,4	45,4	45,4	8
82,1	85,3	87,7	85,8	87,8	85,1	86,1	87,1	9
747,3	761,6	720,9	715,2	776,0	772,6	707,9	749,9	10
—	—	—	—	—	—	—	—	11
587,3	526,1	547,7	495,9	501,3	454,3	502,2	490,5	12
394,3	323,2	344,4	298,3	302,8	259,3	308,0	296,3	13
4,0	13,4	8,7	5,6	7,4	3,6	3,2	3,2	14
14,7	14,9	14,5	14,8	14,9	15,3	15,6	16,0	15
174,3	174,6	180,1	177,2	176,2	176,1	175,4	175,0	16
2 251,9	2 268,2	2 245,9	2 181,6	2 246,4	2 171,0	2 121,8	2 135,8	17
1 031,9	1 019,8	985,9	989,8	991,8	1 000,9	992,1	995,5	18
187,1	215,3	245,2	181,5	233,3	145,1	99,6	89,2	19
52,0	51,0	52,5	54,3	50,0	49,1	51,7	52,0	20
13,4	13,4	14,1	14,0	14,0	13,8	13,6	13,6	21
52,9	4,9	109,2	55,0	99,8	23,6	4,7	0,5	22
48,1	126,5	47,8	39,1	50,6	36,9	9,1	2,2	23
0,9	—	—	—	—	1,6	0,2	1,2	24
1,3	1,0	1,0	0,8	0,7	1,6	1,6	1,4	25
18,5	18,5	20,6	18,3	18,2	18,5	18,7	18,3	26
349,3	347,4	347,4	350,0	350,0	350,0	350,0	373,2	27
204,0	204,0	204,0	204,0	204,0	204,0	204,0	204,0	28
145,3	143,4	143,4	146,0	146,0	146,0	146,0	169,2	29
236,5	237,8	218,4	210,9	220,9	223,4	227,7	224,5	30
447,1	447,9	449,0	449,4	450,4	451,6	452,4	453,4	31
300,0	300,0	300,0	300,0	300,0	300,0	300,0	300,0	32
129,5	129,5	129,5	129,5	129,5	129,5	129,5	129,5	33
—	—	—	—	—	—	—	—	34
17,6	18,4	19,5	19,9	20,9	22,1	22,9	23,9	35
2 251,9	2 268,2	2 245,9	2 181,6	2 246,4	2 171,0	2 121,8	2 135,8	36

1. (Forts.) Balansräkningen åren 1960—1967

		1967					
		22/9	29/9	7/10	14/10	23/10	31/10
AKTIVA							
1	Ordinarie sedeltäckning	808,4	858,5	816,3	1 057,7	1 048,1	1 090,3
2	Guld	149,8	149,4	149,4	196,1	196,1	196,3
3	Guldtranchen i Internationella Valutafonden	—	—	—	—	—	—
4	Utländska valutor	581,7	631,2	589,6	760,6	748,2	787,7
5	Utländska växlar	56,3	57,3	56,7	74,3	77,1	79,7
6	Utländska obligationer	20,6	20,6	20,6	26,7	26,7	26,6
7	Supplementär sedeltäckning	927,5	892,4	915,8	913,6	991,7	915,7
	Diskonterade inhemska växlar						
8	I utländskt mynt	45,4	45,4	45,4	58,9	56,5	56,5
9	I mark	90,0	97,6	103,0	104,1	107,7	109,2
10	Rediskonterade växlar	792,1	749,4	767,4	750,6	827,5	750,0
11	Statens konsolideringslån	—	—	—	—	—	—
12	Övriga tillgångar	467,1	524,0	503,0	546,6	472,4	438,7
13	Inhemska obligationer	276,4	330,6	309,6	347,7	268,4	227,4
14	Checkräkningar	3,6	3,5	4,1	4,2	9,9	15,5
15	Metallmynt	16,0	16,2	15,9	16,7	17,4	20,3
16	Övriga fordringar	171,1	173,7	173,4	178,0	176,7	175,5
17	Summa	2 203,0	2 274,9	2 235,1	2 517,9	2 512,2	2 444,7
PASSIVA							
18	Utelöpande sedlar	1 022,6	1 047,9	1 000,7	1 027,5	974,1	938,6
19	Vid anfordran betalbara förbindelser	126,4	93,9	95,5	102,7	156,3	125,0
20	Utländska valutakonton	52,5	53,6	51,4	62,3	63,2	64,5
21	Utländska markkonton	13,5	13,5	13,4	13,4	13,3	13,2
	Checkräkningar						
22	Staten	15,2	1,0	0,3	1,4	9,7	10,6
23	Postsparbanken	25,7	1,4	5,3	1,1	50,7	15,7
24	Privata penninginrättningar .	—	1,1	5,0	5,6	—	—
25	Övriga	1,4	2,0	1,6	0,9	0,9	1,3
26	Övriga avistaförbindelser	18,1	21,3	18,5	18,0	18,5	19,7
27	Tidsbundna förbindelser	373,2	449,2	449,2	536,6	534,4	534,6
28	Utländska	204,0	280,0	280,0	366,4	364,0	364,1
29	Inhemska	169,2	169,2	169,2	170,2	170,4	170,5
30	Värderegleringsräkningar	226,0	228,1	233,1	391,6	386,3	384,4
31	Eget kapital	454,8	455,8	456,6	459,5	461,1	462,1
32	Grundfond	300,0	300,0	300,0	300,0	300,0	300,0
33	Reservfond	129,5	129,5	129,5	129,5	129,5	129,5
34	Odisponerade vinstmedel	—	—	—	—	—	—
35	Resultaträkningar	25,3	26,3	27,1	30,0	31,6	32,6
36	Summa	2 203,0	2 274,9	2 235,1	2 517,9	2 512,2	2 444,7

1967								
8/11	15/11	23/11	31/11	8/12	15/12	23/12	30/12	
<i>1 061,6</i>	<i>1 021,9</i>	<i>992,1</i>	<i>985,4</i>	<i>968,2</i>	<i>927,3</i>	<i>863,1</i>	<i>798,8</i>	1
196,3	196,3	195,7	195,7	195,7	172,1	188,8	188,8	2
—	—	—	—	—	—	—	—	3
759,0	716,4	691,6	682,9	671,0	655,1	575,3	512,3	4
80,9	83,8	79,4	81,4	76,1	74,7	73,6	72,5	5
25,4	25,4	25,4	25,4	25,4	25,4	25,4	25,2	6
<i>955,3</i>	<i>964,9</i>	<i>989,1</i>	<i>949,9</i>	<i>941,3</i>	<i>999,8</i>	<i>1 012,2</i>	<i>1 130,7</i>	7
56,5	56,5	55,8	55,8	52,2	52,2	52,2	122,5	8
110,9	110,5	112,4	113,9	119,7	112,7	143,7	140,7	9
787,9	797,9	820,9	780,2	769,4	834,9	816,3	867,5	10
—	—	—	—	—	—	—	—	11
<i>455,6</i>	<i>489,6</i>	<i>517,0</i>	<i>603,8</i>	<i>603,3</i>	<i>652,1</i>	<i>774,1</i>	<i>707,7</i>	12
234,4	274,7	284,8	341,0	338,5	380,3	481,1	370,5	13
3,4	1,5	1,1	2,7	7,6	2,8	3,4	4,0	14
18,6	15,5	14,7	14,8	13,9	13,3	11,5	12,3	15
199,2	197,9	216,4	245,3	243,3	255,7	278,1	320,9	16
2 472,5	2 476,4	2 498,2	2 539,1	2 512,8	2 579,2	2 649,4	2 637,2	17
<i>928,9</i>	<i>927,6</i>	<i>924,9</i>	<i>937,9</i>	<i>989,7</i>	<i>1 036,3</i>	<i>1 111,4</i>	<i>1 052,1</i>	18
<i>145,9</i>	<i>114,8</i>	<i>161,3</i>	<i>190,0</i>	<i>105,6</i>	<i>131,3</i>	<i>114,2</i>	<i>139,6</i>	19
68,6	72,2	71,7	71,9	73,3	73,8	73,8	74,7	20
13,2	14,3	14,3	14,1	14,0	14,0	14,2	14,1	21
8,2	1,4	42,7	18,4	0,5	8,4	0,1	4,4	22
31,5	2,6	0,8	51,8	1,3	10,5	3,7	17,2	23
1,5	1,8	17,1	18,4	—	3,6	—	9,8	24
2,4	2,4	2,1	1,9	3,5	4,6	2,4	1,8	25
20,5	20,1	12,6	13,5	13,0	16,4	20,0	17,6	26
<i>534,8</i>	<i>572,2</i>	<i>551,7</i>	<i>552,0</i>	<i>548,2</i>	<i>541,1</i>	<i>545,4</i>	<i>553,1</i>	27
364,1	364,1	343,3	343,3	339,3	339,3	339,3	339,5	28
170,7	208,1	208,4	208,7	208,9	201,8	206,1	213,6	29
<i>400,1</i>	<i>398,3</i>	<i>395,9</i>	<i>394,1</i>	<i>403,3</i>	<i>403,4</i>	<i>409,5</i>	<i>422,0</i>	30
<i>462,8</i>	<i>463,5</i>	<i>464,4</i>	<i>465,1</i>	<i>466,0</i>	<i>467,1</i>	<i>468,9</i>	<i>470,4</i>	31
300,0	300,0	300,0	300,0	300,0	300,0	300,0	300,0	32
129,5	129,5	129,5	129,5	129,5	129,5	129,5	129,5	33
—	—	—	—	—	—	—	—	34
33,3	34,0	34,9	35,6	36,5	37,6	39,4	40,9	35
2 472,5	2 476,4	2 498,2	2 539,1	2 512,8	2 579,2	2 649,4	2 637,2	36

2. Valutareserven vid slutet av varje år resp. kvartal åren 1964—1967

Mmk

Valutagrupp	1964	1965	1966				1967			
			I	II	III	IV	I	II	III	IV
Guld ¹	190	267	184	177	177	144	152	150	149	189
Guldtranchen i Internationella Valutafonden	—	46	100	100	100	100	—	—	—	—
Konvertibla valutor	708	483	423	316	272	274	264	355	402	458
Bilaterala valutor ..	— 9	20	71	64	63	— 23	129	145	176	— 21
Summa	889	816	778	657	612	495	545	650	727	626

¹ Uppskrivet bokföringsvärde fr.o.m. 31. XII 1965.

3. Resultaträkningen åren 1962—1967

Mmk

	1962	1963	1964	1965	1966	1967
INTÅKTER						
Räntor på inhemska utlåning	21,5	18,1	19,7	28,1	38,5	55,5
Räntor på konton i utlandet	7,4	7,3	10,2	7,7	4,2	6,0
Räntor på obligationer	2,9	3,1	5,5	4,9	5,0	7,7
Provisioner	1,2	1,7	1,8	2,0	1,7	1,9
Agiovinst	2,5	1,9	2,0	2,1	1,7	2,5
Övriga intäkter	1,5	1,6	1,7	1,8	2,1	2,1
Summa	37,0	33,7	40,9	46,6	53,2	75,7
KOSTNADER						
Räntor på depositioner	2,5	—	—	—	1,8	9,1
Löner och arvoden	5,2	5,6	6,3	6,8	7,3	8,4
Pensioner och understöd	0,4	0,5	0,6	0,6	0,7	1,0
Familjepensioner	0,2	0,2	0,2	0,2	0,2	0,2
Bankfullmäktiges arvoden och kostnader	0,0	0,0	0,0	0,0	0,0	0,0
Kontrollanternas vid filialkontoren arvoden	0,0	0,0	0,0	0,0	0,0	0,0
Socialskyddsavgifter	0,3	0,3	0,4	0,4	0,4	0,6
Räntor på utländska krediter	—	—	—	—	—	4,4
Sedeltillverkning	2,8	2,3	2,4	3,2	2,9	2,3
Övriga kostnader	1,5	2,0	1,7	1,8	2,0	2,3
Avskrivningar	0,9	0,5	3,0	4,3	4,0	6,5
Summa kostnader	13,8	11,4	14,6	17,3	19,3	34,8
Bankens vinst	23,2	22,3	26,3	29,3	33,9	40,9
Summa	37,0	33,7	40,9	46,6	53,2	75,7

4. Räntor tillämpade av Finlands Bank åren 1948—1967

Procent

Från	Av bankfullmäktige fastslagna gränser för diskontrantan		I praktiken debiterad diskontranta		Redis- konterings- ränta ¹
	Minimum	Maximum	Varuväxlar (3 mån.)	Finansväxlar (3 mån.)	
6. II 1948	7 ¹ / ₄	8 ¹ / ₄	7 ¹ / ₄	8 ¹ / ₄	7 ¹ / ₄
1. II 1949	6 ³ / ₄	7 ³ / ₄	6 ³ / ₄	7 ³ / ₄	6 ³ / ₄
1. VII 1949	5 ³ / ₄	6 ³ / ₄	5 ³ / ₄	6 ³ / ₄	5 ³ / ₄
3. XI 1950	7 ³ / ₄	8 ³ / ₄	7 ³ / ₄	8 ³ / ₄	7 ³ / ₄
16. XII 1951	5 ³ / ₄	6 ³ / ₄	5 ³ / ₄	6 ³ / ₄	5 ³ / ₄
1. XII 1954	5	7 ¹ / ₂	5 ³ / ₄ —6	6 ¹ / ₂ —7 ¹ / ₂	»
19. IV 1956	6 ¹ / ₂	8	6 ¹ / ₂ —7 ¹ / ₂	7 ¹ / ₄ —8	6 ¹ / ₂
8. XI 1956	»	»	7 ¹ / ₂	8	7 ¹ / ₂
1. X 1958	»	»	»	»	7 ¹ / ₄
7. I 1959	»	»	7	7 ¹ / ₂	»
1. III 1959	6	7 ¹ / ₂	»	»	»
1. IV 1959	»	»	6 ³ / ₄	7	6 ³ / ₄
30. III 1962	7	8 ¹ / ₂	»	»	8
2. IV 1962	»	»	7 ³ / ₄	8	»
28. IV 1962	6	7 ¹ / ₂	6 ³ / ₄	7	7 ² / ₄

¹ Rediskonteringsräntan var t.o.m. 30. IX 1958 bunden vid den ränta vartill växeln diskonterats. För denna period innehåller tabellen uppgifter om den vid olika tidpunkter i praktiken tillämpade lägsta rediskonteringsräntan. Sedan 1. X 1958 har rediskonteringsräntan varit fast och oberoende av den ursprungliga diskontrantan. Förutom denna grundränta inkasserar Finlands Bank tilläggsränta av bankerna då deras skuld överstiger en viss gräns (se texten).

² I vissa fall tillämpades fr.o.m. 1. XI 1965 t.o.m. 31. X 1966 en lägre, 6 % ränta.

5. Inhemsk clearingrörelse: förmedlade postremissväxlar och checkar samt kontoöverföringar åren 1964—1967

1 000 st.

Mmk

Kvartal och år	Huvudkontoret		Filialkontoren		Summa	
	Antal	Belopp	Antal	Belopp	Antal	Belopp
1967						
I— III	2 199	6 593,5	840	1 837,2	3 039	8 430,7
IV— VI	2 285	7 351,4	898	2 030,4	3 183	9 381,8
VII— IX	2 142	7 260,4	866	1 948,5	3 008	9 208,9
X—XII	2 724	8 092,4	1 007	2 313,3	3 731	10 405,7
Summa	9 350	29 297,7	3 611	8 129,4	12 961	37 427,1
1966	8 192	26 514,1	3 171	7 206,3	11 363	33 720,4
1965	7 260	24 022,9	2 795	6 596,2	10 055	30 619,1
1964	6 304	21 015,9	2 395	5 708,3	8 699	26 724,2

6. Sedelutgivningen åren 1958—1967

Dag	Sedelutgivningsrätt			Begagnad sedelutgivningsrätt				Sedelutgivningsreserv
	Ordinarie täckning	Suppletär täckning ¹	Summa	Utelöpande sedlar	Vid anfordran betalbara förbindelser	Innestående på checkkredit	Summa	
31. XII								
1958	606,4	470,5	1 076,9	650,8	180,5	8,1	839,4	237,5
1959	766,9	270,2	1 037,1	694,4	178,1	9,3	881,8	155,3
1960	753,1	419,9	1 173,0	727,4	166,8	9,8	904,0	269,0
1961	779,0	472,2	1 251,2	837,1	73,2	8,9	919,2	332,0
1962	705,4	500,0	1 205,4	774,4	112,6	4,3	891,3	314,1
1963	817,8	451,2	1 269,0	943,7	59,2	5,8	1 008,7	260,3
1964	1 049,7	500,0	1 549,7	1 002,7	186,8	5,0	1 194,5	355,2
1965	944,7	500,0	1 444,7	1 028,5	98,3	5,1	1 131,9	312,8
1966	637,2	700,0	1 337,2	1 106,2	179,6	4,9	1 290,7	46,5
1967	798,8	700,0	1 498,8	1 052,1	139,6	3,1	1 194,8	304,0
1967								
7. I	629,8	700,0	1 329,8	1 052,7	119,4	5,8	1 177,9	151,9
14.	599,1	700,0	1 299,1	1 007,9	144,2	6,0	1 158,1	141,0
23.	605,4	700,0	1 305,4	970,1	199,8	5,9	1 175,8	129,6
31.	685,2	700,0	1 385,2	968,7	161,8	5,8	1 136,3	248,9
8. II	686,5	700,0	1 386,5	944,3	106,1	4,9	1 055,3	331,2
15.	674,9	700,0	1 374,9	948,1	99,9	4,6	1 052,6	322,3
23.	702,3	700,0	1 402,3	964,5	137,8	3,2	1 105,5	296,8
28.	698,1	700,0	1 398,1	991,7	85,7	3,9	1 081,3	316,8
8. III	700,0	700,0	1 400,0	945,8	96,0	2,5	1 044,3	355,7
15.	679,0	700,0	1 379,0	950,1	84,7	3,1	1 037,9	341,1
23.	678,8	700,0	1 378,8	988,5	109,7	2,8	1 101,0	277,8
31.	672,7	700,0	1 372,7	964,9	95,7	3,0	1 063,6	309,1
8. IV	656,1	700,0	1 356,1	959,5	110,4	3,0	1 072,9	283,2
15.	672,2	700,0	1 372,2	974,0	110,4	3,8	1 088,2	284,0
22.	757,6	700,0	1 457,6	987,5	133,2	4,0	1 124,7	332,9
29.	794,1	700,0	1 494,1	1 033,5	101,3	2,9	1 137,7	356,4
8. V	782,5	700,0	1 482,5	1 009,0	127,7	3,1	1 139,8	342,7
12.	810,7	700,0	1 510,7	1 044,3	114,4	3,0	1 161,7	349,0
23.	815,8	700,0	1 515,8	995,4	159,1	3,0	1 157,5	358,3
31.	774,6	700,0	1 474,6	1 010,6	166,9	2,4	1 179,9	294,7
8. VI	753,5	700,0	1 453,5	1 000,4	122,2	2,3	1 124,9	328,6
15.	731,5	700,0	1 431,5	1 007,7	123,2	3,5	1 134,4	297,1
22.	717,5	700,0	1 417,5	1 082,3	126,1	4,9	1 213,3	204,2
30.	775,8	700,0	1 475,8	1 062,1	99,0	2,6	1 163,7	312,1

Dag	Sedelutgivningsrätt			Begagnad sedelutgivningsrätt				Sedelutgivningsreserv
	Ordinarie täckning	Supplementär täckning ¹	Summa	Utelöpande sedlar	Vid anfordran betalbara förbindelser	Innestående på checkkredit	Summa	
1967								
7. VII	774,6	700,0	1 474,6	1 066,0	100,5	2,9	1 169,4	305,2
14.	796,1	700,0	1 496,1	1 043,9	92,5	3,1	1 139,5	356,6
21.	800,5	700,0	1 500,5	1 031,9	187,1	3,0	1 222,0	278,5
31.	849,8	700,0	1 549,8	1 019,8	215,3	3,8	1 238,9	310,9
8. VIII	844,2	700,0	1 544,2	985,9	245,2	3,8	1 234,9	309,3
15.	839,3	700,0	1 539,3	989,8	181,5	4,7	1 176,0	363,3
23.	835,9	700,0	1 535,9	991,8	233,3	4,9	1 230,0	305,9
31.	813,6	700,0	1 513,6	1 000,9	145,1	3,5	1 149,5	364,1
8. IX	780,2	700,0	1 480,2	992,1	99,6	3,8	1 095,5	384,7
15.	762,9	700,0	1 462,9	995,5	89,2	3,8	1 088,5	374,4
22.	808,4	700,0	1 508,4	1 022,6	126,4	3,9	1 152,9	355,5
29.	858,5	700,0	1 558,5	1 047,9	93,9	3,5	1 145,3	413,2
7. X	816,3	700,0	1 516,3	1 000,7	95,5	2,9	1 099,1	417,2
14.	1 057,7	700,0	1 757,7	1 027,5	102,7	2,9	1 133,1	624,6
23.	1 048,1	700,0	1 748,1	974,1	156,3	4,0	1 134,4	613,7
31.	1 090,3	700,0	1 790,3	938,6	125,0	4,0	1 067,6	722,7
8. XI	1 061,6	700,0	1 761,6	928,9	145,9	3,7	1 078,5	683,1
15.	1 021,9	700,0	1 721,9	927,6	114,8	5,5	1 047,9	674,0
23.	992,1	700,0	1 692,1	924,9	161,3	5,9	1 092,1	600,0
30.	985,4	700,0	1 685,4	937,9	190,0	4,3	1 132,2	553,2
8. XII	968,2	700,0	1 668,2	989,7	105,6	3,7	1 099,0	569,2
15.	927,3	700,0	1 627,3	1 036,3	131,3	4,3	1 171,9	455,4
23.	863,1	700,0	1 563,1	1 111,4	114,2	4,6	1 230,2	332,9
30.	798,8	700,0	1 498,8	1 052,1	139,6	3,1	1 194,8	304,0
Medeltal	801,0	700,0	1 501,0	998,0	131,8	3,8	1 133,6	367,4
Spänning	491,2	0,0	491,2	186,5	160,5	3,7	201,0	593,1

¹ Den supplementära sedeltäckningens övre gräns var 580 mmk åren 1957—1959, 500 mmk från början av 1960 t.o.m. 23. XI 1966 och 700 mmk därefter.

7. Utelöpande sedlar och mynt vid slutet av åren 1962—1967

Mmk

Valör	1962	1963	1964	1965	1966	1967
Sedlar						
Nya						
100 mk	—	474,2	537,7	591,9	656,7	613,3
50 »	—	239,5	240,4	238,4	248,5	237,5
10 »	—	145,3	148,9	153,1	162,0	164,0
5 »	—	29,4	30,8	31,5	33,4	34,5
1 »	—	27,1	23,7	13,6	5,6	2,8
Summa	—	915,5	981,5	1 028,5	1 106,2	1 052,1
Gamla						
10 000 gmk	362,4	14,3	10,5	9,6	9,1	1,9
5 000 »	226,9	5,4	3,6	2,9	2,5	2,2
1 000 »	134,4	3,6	2,9	2,6	2,5	2,4
500 »	26,5	1,2	0,9	0,9	0,9	0,8
100 »	23,0	2,5	2,1	2,0	2,0	2,0
50, 20, 10, 5 gmk	1,2	1,2	1,2	1,2	1,2	1,2
Summa	774,4	28,2	21,2	19,2	18,2	10,5
Totalt	774,4	943,7	1 002,7	1 047,7	1 124,4	1 062,6
Mynt						
Nya						
10 mk	—	—	—	—	—	9,8
1 mk	—	—	9,5	24,4	34,0	39,3
50 p	—	8,0	8,6	8,4	8,8	9,5
20 »	—	7,0	8,4	8,8	9,5	9,8
10 »	—	3,5	4,0	4,2	4,6	4,9
5 »	—	2,2	3,0	3,3	3,8	4,1
1 »	—	1,3	1,9	2,4	2,8	3,5
Summa	—	22,0	35,4	51,5	63,5	80,9
Gamla						
1 000 gmk	1,9	1,8	1,7	1,7	1,7	1,7
500 »	2,9	2,8	2,8	2,9	2,9	2,9
200 »	5,9	1,8	1,7	1,6	1,5	1,5
100 »	3,8	1,1	0,9	0,8	0,8	0,8
50 »	7,7	1,7	1,4	1,4	1,3	1,3
20 »	7,7	2,1	1,8	1,6	1,6	1,5
10 »	4,8	1,8	1,5	1,5	1,4	1,4
5 »	3,9	2,0	1,9	1,8	1,8	1,8
1 »	4,1	3,0	2,8	2,6	2,6	2,5
50, 25, 10, 5, 1 gp	0,5	0,5	0,5	0,5	0,5	0,5
Summa	43,2	18,6	17,0	16,4	16,1	15,9
Totalt	43,2	40,6	52,4	67,9	79,6	96,8

8. Sedeltillverkning och sedelmakulering åren 1965—1967 Mmk

Valör		Sedeltillverkning			Sedelmakulering		
		1965	1966	1967	1965	1966	1967
Sedlar							
Nya	100 mk	341,0	630,0	300,0	210,0	445,0	420,0
	50 »	155,0	215,0	315,0	167,5	317,4	272,6
	10 »	298,0	243,0	299,0	201,0	272,5	269,5
	5 »	83,0	82,0	56,0	57,0	68,1	74,2
	1 »	73,3	10,9	—	61,7	18,4	11,1
	Summa	950,3	1 180,9	970,0	697,2	1 121,4	1 047,4
	Milj. st.	126,2	62,2	50,4	98,7	70,0	62,5
Gamla	Summa	—	—	—	2,1	1,0	7,7
	Milj. st.	—	—	—	0,2	0,0	0,1
	Totalt	950,3	1 180,9	970,0	699,3	1 122,4	1 055,1
	Milj. st.	126,2	62,2	50,4	98,9	70,0	62,6

9. Sedlar och mynt år 1967 Mmk

Valör		Ansvars- summa 31. XII 1966	Tillverkade 1967	Makulerade 1967	Ansvars- summa 30. XII 1967	I Finlands Bank 30. XII 1967	Utelöpande 30. XII 1967
Sedlar							
Nya	100 mk	1 306,2	300,0	420,0	1 186,2	572,9	613,3
	50 »	394,6	315,0	272,6	437,0	199,5	237,5
	10 »	288,1	299,0	269,5	317,6	153,6	164,0
	5 »	83,1	56,0	74,2	64,9	30,4	34,5
	1 »	35,9	—	11,1	24,8	22,0	2,8
	Summa	2 107,9	970,0	1 047,4	2 030,5	978,4	1 052,1
	Milj. st.	102,3	50,4	62,5	90,2	53,2	37,0
Gamla	Summa	18,2	—	7,7	10,5	—	10,5
	Milj. st.	11,6	—	0,1	11,5	—	11,5
	Totalt	2 126,1	970,0	1 055,1	2 041,0	978,4	1 062,6
	Milj. st.	113,9	50,4	62,6	101,7	53,2	48,5
Mynt							
Nya	10 mk	—	10,0	—	10,0	0,2	9,8
	1 mk	40,3	6,2	—	46,5	7,2	39,3
	50 p	11,6	0,2	—	11,8	2,3	9,5
	20 »	10,8	0,4	0,1	11,1	1,3	9,8
	10 »	5,3	0,1	—	5,4	0,5	4,9
	5 »	4,1	0,6	—	4,7	0,6	4,1
	1 »	3,0	0,6	—	3,6	0,1	3,5
	Summa	75,1	18,1	0,1	93,1	12,2	80,9
Gamla	1 000—100 gmk	7,0	—	—	7,0	0,1	6,9
	50 gmk—1 gp	9,2	—	0,2	9,0	0,0	9,0
	Summa	16,2	—	0,2	16,0	0,1	15,9
	Totalt	91,3	18,1	0,3	109,1	12,3	96,8

10. Parikurser och avista säljkurser¹ år 1967

Dag	1 dollar New York	1 dollar Montreal	1 pund London	100 kronor Stockholm	100 kronor Oslo	100 kronor Köpen- hamn	100 D. Mark Frankfurt a/M	100 floriner Amster- dam
Parikurs								
—11. X	3,20	2,96	8,96	61,86	44,80	46,33	80,00	88,40
12. X— Säljkurs	4,20	3,885	10,08 ²	81,19	58,80	56,00	105,00	116,02
2. I	3,224	2,976	8,995	62,30	45,10	46,70	81,09	89,18
3.	3,224	2,976	8,995	62,30	45,10	46,70	81,09	89,18
9.	3,224	2,976	8,995	62,30	45,10	46,70	81,03	89,25
10.	3,224	2,986	8,995	62,30	45,10	46,66	81,03	89,32
13.	3,224	2,986	8,995	62,36	45,10	46,66	81,03	89,25
16.	3,224	2,986	8,995	62,36	45,10	46,66	81,03	89,18
17.	3,224	2,986	9,000	62,36	45,10	46,66	81,03	89,18
18.	3,224	2,988	9,000	62,36	45,10	46,66	81,09	89,25
25.	3,224	2,990	9,000	62,36	45,06	46,66	81,09	89,25
26.	3,224	2,992	8,995	62,36	45,06	46,62	81,09	89,25
27.	3,224	2,992	9,000	62,41	45,06	46,62	81,09	89,25
30.	3,224	2,992	9,005	62,41	45,06	46,62	81,09	89,25
31.	3,224	2,990	9,010	62,41	45,06	46,62	81,15	89,32
2. II	3,224	2,990	9,015	62,41	45,10	46,62	81,15	89,32
6.	3,224	2,986	9,015	62,41	45,10	46,62	81,15	89,32
7.	3,224	2,984	9,010	62,41	45,10	46,62	81,15	89,32
14.	3,224	2,984	9,010	62,41	45,10	46,58	81,15	89,32
20.	3,224	2,984	9,010	62,46	45,10	46,58	81,15	89,32
21.	3,224	2,984	9,005	62,46	45,10	46,54	81,15	89,32
23.	3,224	2,984	9,000	62,46	45,10	46,54	81,15	89,32
27.	3,224	2,980	9,005	62,41	45,10	46,54	81,15	89,32
28.	3,224	2,980	9,005	62,41	45,10	46,58	81,15	89,32
1. III	3,224	2,980	9,010	62,41	45,10	46,58	81,15	89,32
7.	3,224	2,980	9,010	62,41	45,10	46,58	81,15	89,32
9.	3,224	2,980	9,010	62,41	45,10	46,62	81,15	89,32
10.	3,224	2,980	9,010	62,41	45,10	46,62	81,15	89,25
13.	3,224	2,980	9,020	62,41	45,10	46,66	81,15	89,25
14.	3,224	2,980	9,015	62,46	45,10	46,66	81,15	89,25
15.	3,224	2,980	9,015	62,46	45,10	46,66	81,15	89,25
28.	3,224	2,982	9,020	62,46	45,10	46,66	81,15	89,25
29.	3,224	2,982	9,025	62,51	45,10	46,72	81,15	89,25
30.	3,224	2,980	9,020	62,51	45,10	46,72	81,15	89,25
3. IV	3,224	2,980	9,020	62,51	45,10	46,67	81,15	89,25
5.	3,224	2,980	9,025	62,51	45,10	46,67	81,15	89,25
11.	3,224	2,980	9,025	62,56	45,10	46,67	81,15	89,25
12.	3,224	2,980	9,030	62,61	45,10	46,67	81,15	89,25
18.	3,224	2,980	9,025	62,56	45,10	46,67	81,15	89,25

¹ Noteringarna de dagar då förändringar inträffat.² 12. X—17. XI 1967 parikurs 11,76.

100 francs Bryssel	100 francs Zürich	100 francs Paris	100 lire Rom	100 schilling Wien	100 escudos Lissa- bon	100 kronor Reykja- vik	100 pesetas Madrid	Dag
6,40	73,18	64,82	0,5120	12,31	11,13	7,44	5,33	Parikurs
8,40	(96,05)	85,07	0,6720	16,15	14,61	7,37	6,00	—11. X 12. X— Säljkurs
6,445	74,50	65,20	0,5160	12,48	11,22	7,50	5,40	2. I
6,440	74,50	65,15	0,5160	12,47	11,22	7,50	5,40	3.
6,440	74,44	65,15	0,5160	12,47	11,22	7,50	5,40	9.
6,440	74,50	65,15	0,5160	12,47	11,22	7,50	5,40	10.
6,440	74,50	65,15	0,5160	12,47	11,22	7,50	5,40	13.
6,440	74,44	65,15	0,5160	12,47	11,22	7,50	5,40	16.
6,440	74,44	65,15	0,5160	12,47	11,22	7,50	5,40	17.
6,450	74,50	65,15	0,5160	12,47	11,22	7,50	5,40	18.
6,455	74,50	65,15	0,5160	12,47	11,22	7,50	5,40	25.
6,455	74,50	65,15	0,5160	12,47	11,22	7,50	5,40	26.
6,460	74,50	65,15	0,5160	12,47	11,22	7,50	5,40	27.
6,465	74,44	65,15	0,5160	12,47	11,22	7,50	5,40	30.
6,475	74,38	65,15	0,5160	12,47	11,23	7,50	5,40	31.
6,480	74,38	65,15	0,5160	12,47	11,24	7,50	5,40	2. II
6,480	74,38	65,20	0,5160	12,47	11,24	7,50	5,40	6.
6,480	74,38	65,25	0,5156	12,47	11,24	7,50	5,40	7.
6,480	74,38	65,20	0,5156	12,47	11,24	7,50	5,40	14.
6,480	74,32	65,20	0,5156	12,47	11,24	7,50	5,40	20.
6,480	74,38	65,20	0,5156	12,47	11,23	7,50	5,40	21.
6,480	74,38	65,20	0,5156	12,47	11,23	7,50	5,40	23.
6,480	74,38	65,20	0,5156	12,48	11,23	7,50	5,40	27.
6,480	74,38	65,20	0,5156	12,48	11,23	7,50	5,40	28.
6,480	74,38	65,15	0,5156	12,48	11,23	7,50	5,40	1. III
6,485	74,38	65,15	0,5156	12,48	11,23	7,50	5,40	7.
6,490	74,38	65,15	0,5156	12,48	11,23	7,50	5,40	9.
6,490	74,38	65,15	0,5156	12,48	11,23	7,50	5,40	10.
6,490	74,44	65,15	0,5160	12,48	11,24	7,50	5,40	13.
6,490	74,50	65,15	0,5160	12,48	11,25	7,50	5,39	14.
6,485	74,44	65,15	0,5160	12,48	11,24	7,50	5,39	15.
6,485	74,44	65,15	0,5160	12,48	11,25	7,50	5,39	28.
6,490	74,44	65,15	0,5160	12,48	11,25	7,50	5,39	29.
6,490	74,44	65,15	0,5160	12,48	11,25	7,50	5,39	30.
6,485	74,44	65,15	0,5160	12,48	11,25	7,50	5,39	3. IV
6,485	74,44	65,15	0,5160	12,48	11,25	7,50	5,39	5.
6,485	74,57	65,15	0,5160	12,48	11,25	7,50	5,39	11.
6,490	74,57	65,25	0,5160	12,48	11,26	7,50	5,39	12.
6,490	74,57	65,20	0,5160	12,48	11,26	7,50	5,39	18.

10. (Forts.) Parikurser och avista säljkurser år 1967

Dag	1 dollar New York	1 dollar Montreal	1 pund London	100 kronor Stockholm	100 kronor Oslo	100 kronor Köpen- hamn	100 D. Mark Frankfurt a/M	100 floriner Amster- dam
19. IV	3,224	2,980	9,030	62,56	45,14	46,71	81,21	89,25
21.	3,224	2,980	9,025	62,56	45,14	46,71	81,21	89,25
24.	3,224	2,980	9,025	62,56	45,14	46,67	81,21	89,25
25.	3,224	2,980	9,025	62,56	45,14	46,67	81,21	89,32
27.	3,224	2,980	9,025	62,56	45,14	46,67	81,21	89,39
2. V	3,224	2,980	9,025	62,56	45,14	46,67	81,15	89,39
5.	3,224	2,980	9,025	62,51	45,14	46,67	81,15	89,39
8.	3,224	2,980	9,025	62,51	45,14	46,67	81,15	89,39
9.	3,224	2,980	9,020	62,46	45,10	46,63	81,09	89,39
10.	3,224	2,980	9,020	62,46	45,10	46,63	81,09	89,39
11.	3,224	2,980	9,025	62,56	45,10	46,63	81,09	89,39
12.	3,224	2,980	9,020	62,56	45,10	46,63	81,09	89,39
16.	3,224	2,980	9,015	62,56	45,10	46,59	81,09	89,39
18.	3,224	2,978	9,015	62,56	45,10	46,59	81,09	89,46
19.	3,224	2,978	9,010	62,61	45,10	46,59	81,09	89,46
22.	3,224	2,978	9,015	62,61	45,10	46,59	81,09	89,53
23.	3,224	2,978	9,015	62,61	45,10	46,59	81,09	89,53
24.	3,224	2,980	9,015	62,61	45,10	46,59	81,03	89,46
25.	3,224	2,980	9,015	62,61	45,14	46,59	81,03	89,46
26.	3,224	2,980	9,015	62,61	45,14	46,59	81,09	89,53
31.	3,224	2,980	9,015	62,61	45,14	46,59	81,00	89,53
1. VI	3,224	2,982	9,010	62,61	45,14	46,59	81,00	89,53
5.	3,224	2,982	9,000	62,61	45,14	46,59	81,06	89,53
7.	3,224	2,982	9,000	62,66	45,14	46,55	81,06	89,53
8.	3,224	2,982	9,005	62,66	45,14	46,55	81,00	89,46
9.	3,224	2,982	9,005	62,61	45,14	46,55	81,00	89,46
12.	3,224	2,984	9,005	62,66	45,14	46,59	81,00	89,46
13.	3,224	2,984	9,000	62,66	45,14	46,59	81,00	89,46
14.	3,224	2,984	9,005	62,66	45,14	46,59	81,00	89,53
19.	3,224	2,984	9,005	62,61	45,14	46,59	81,06	89,53
22.	3,224	2,984	9,000	62,61	45,14	46,59	81,06	89,53
26.	3,224	2,986	8,995	62,61	45,14	46,59	81,06	89,53
27.	3,224	2,988	8,995	62,61	45,14	46,55	81,06	89,53
29.	3,224	2,988	9,000	62,61	45,14	46,55	81,06	89,53
30.	3,224	2,988	8,995	62,50	45,14	46,55	80,90	89,53
3. VII	3,224	2,988	8,995	62,50	45,14	46,55	80,84	89,53
4.	3,224	2,988	8,990	62,50	45,10	46,55	80,76	89,53
6.	3,224	2,986	8,990	62,50	45,10	46,55	80,65	89,46
7.	3,224	2,986	8,990	62,57	45,10	46,55	80,65	89,53
11.	3,224	2,988	8,990	62,62	45,10	46,50	80,59	89,45
13.	3,224	2,988	8,990	62,62	45,10	46,50	80,53	89,45

100 francs Bryssel	100 francs Zürich	100 francs Paris	100 lire Rom	100 schilling Wien	100 escudos Lissa- bon	100 kronor Reykja- vik	100 pesetas Madrid	Dag
6,490	74,57	65,20	0,5165	12,48	11,26	7,50	5,39	19. IV
6,490	74,57	65,20	0,5165	12,48	11,26	7,50	5,39	21.
6,490	74,63	65,25	0,5165	12,48	11,26	7,50	5,39	24.
6,490	74,69	65,35	0,5165	12,48	11,26	7,50	5,39	25.
6,495	74,69	65,35	0,5165	12,48	11,26	7,50	5,39	27.
6,495	74,69	65,35	0,5165	12,48	11,26	7,50	5,39	2. V
6,495	74,69	65,35	0,5165	12,48	11,26	7,50	5,39	5.
6,495	74,69	65,50	0,5165	12,48	11,26	7,50	5,39	8.
6,495	74,69	65,50	0,5160	12,48	11,26	7,50	5,37	9.
6,495	74,69	65,58	0,5160	12,48	11,26	7,50	5,37	10.
6,495	74,75	65,58	0,5165	12,48	11,26	7,50	5,37	11.
6,495	74,75	65,53	0,5165	12,48	11,25	7,50	5,37	12.
6,495	74,75	65,48	0,5165	12,48	11,25	7,50	5,37	16.
6,495	74,75	65,48	0,5165	12,48	11,24	7,50	5,37	18.
6,495	74,75	65,57	0,5165	12,48	11,24	7,50	5,37	19.
6,495	74,75	65,57	0,5165	12,48	11,24	7,50	5,38	22.
6,495	74,75	65,64	0,5165	12,48	11,24	7,50	5,38	23.
6,495	74,75	65,64	0,5160	12,48	11,24	7,50	5,38	24.
6,495	74,75	65,64	0,5160	12,49	11,24	7,50	5,38	25.
6,495	74,75	65,64	0,5160	12,49	11,24	7,50	5,38	26.
6,495	74,75	65,64	0,5160	12,49	11,24	7,50	5,38	31.
6,495	74,75	65,64	0,5160	12,49	11,24	7,50	5,38	1. VI
6,495	74,75	65,73	0,5160	12,49	11,24	7,50	5,38	5.
6,495	74,69	65,73	0,5160	12,49	11,24	7,50	5,38	7.
6,495	74,63	65,63	0,5160	12,48	11,23	7,50	5,38	8.
6,495	74,63	65,63	0,5160	12,48	11,23	7,50	5,38	9.
6,495	74,70	65,63	0,5160	12,48	11,23	7,50	5,38	12.
6,495	74,70	65,68	0,5160	12,48	11,23	7,50	5,38	13.
6,495	74,70	65,68	0,5160	12,49	11,23	7,50	5,38	14.
6,495	74,76	65,68	0,5165	12,49	11,23	7,50	5,38	19.
6,495	74,76	65,68	0,5165	12,49	11,23	7,50	5,38	22.
6,495	74,70	65,74	0,5165	12,49	11,23	7,50	5,38	26.
6,495	74,70	65,74	0,5165	12,49	11,22	7,50	5,38	27.
6,495	74,70	65,74	0,5165	12,49	11,22	7,50	5,38	29.
6,495	74,70	65,74	0,5165	12,49	11,22	7,50	5,38	30.
6,495	74,70	65,74	0,5165	12,49	11,22	7,50	5,38	3. VII
6,495	74,64	65,74	0,5165	12,49	11,21	7,50	5,38	4.
6,495	74,56	65,74	0,5165	12,49	11,21	7,50	5,38	6.
6,495	74,56	65,74	0,5165	12,49	11,21	7,50	5,38	7.
6,495	74,56	65,74	0,5165	12,49	11,21	7,50	5,38	11.
6,495	74,56	65,74	0,5165	12,49	11,21	7,50	5,38	13.

10. (Forts.) Parikurser och avista säljkurser år 1967

Dag	1 dollar New York	1 dollar Montreal	1 pund London	100 kronor Stockholm	100 kronor Oslo	100 kronor Köpen- hamn	100 D. Mark Frankfurt a/M	100 floriner Amster- dam
14. VII	3,224	2,988	8,990	62,62	45,10	46,50	80,47	89,45
19.	3,224	2,988	8,990	62,68	45,10	46,50	80,70	89,57
20.	3,224	2,988	8,985	62,68	45,10	46,50	80,70	89,50
21.	3,224	2,990	8,985	62,63	45,10	46,50	80,70	89,60
24.	3,224	2,992	8,985	62,58	45,10	46,50	80,70	89,60
26.	3,224	2,997	8,985	62,58	45,10	46,45	80,70	89,68
28.	3,224	2,999	8,985	62,58	45,10	46,45	80,60	89,68
1. VIII	3,224	2,999	8,985	62,63	45,10	46,45	80,60	89,56
2.	3,224	2,997	8,985	62,63	45,10	46,45	80,60	89,56
3.	3,224	2,997	8,985	62,63	45,10	46,45	80,60	89,63
7.	3,224	2,997	8,980	62,63	45,10	46,45	80,60	89,63
9.	3,224	2,997	8,980	62,53	45,10	46,45	80,60	89,63
11.	3,224	2,997	8,980	62,53	45,10	46,45	80,60	89,70
16.	3,224	2,999	8,985	62,53	45,10	46,45	80,60	89,70
17.	3,224	2,999	8,985	62,58	45,10	46,45	80,60	89,70
18.	3,224	2,999	8,985	62,63	45,10	46,45	80,60	89,70
22.	3,224	3,001	8,985	62,63	45,10	46,45	80,67	89,70
23.	3,224	3,001	8,980	62,58	45,10	46,45	80,67	89,70
28.	3,224	2,999	8,980	62,53	45,10	46,45	80,67	89,70
29.	3,224	2,997	8,980	62,48	45,10	46,45	80,61	89,70
30.	3,224	2,997	8,985	62,48	45,10	46,45	80,61	89,70
31.	3,224	2,997	8,985	62,48	45,10	46,49	80,61	89,70
4. IX	3,224	2,995	8,985	62,48	45,10	46,49	80,67	89,70
5.	3,224	2,995	8,985	62,53	45,10	46,49	80,67	89,70
7.	3,224	2,995	8,980	62,53	45,10	46,49	80,61	89,70
11.	3,224	2,995	8,980	62,53	45,10	46,49	80,61	89,70
12.	3,224	2,997	8,975	62,53	45,10	46,49	80,55	89,70
14.	3,224	2,999	8,975	62,53	45,10	46,49	80,55	89,63
15.	3,224	2,999	8,975	62,58	45,10	46,49	80,55	89,63
18.	3,224	2,999	8,975	62,58	45,10	46,53	80,61	89,63
19.	3,224	2,999	8,975	62,58	45,10	46,53	80,61	89,63
20.	3,224	2,999	8,975	62,58	45,10	46,53	80,61	89,56
21.	3,224	2,999	8,975	62,53	45,10	46,49	80,61	89,56
22.	3,224	2,999	8,975	62,53	45,10	46,49	80,61	89,63
25.	3,224	3,001	8,975	62,48	45,10	46,49	80,61	89,63
28.	3,224	3,003	8,975	62,48	45,10	46,49	80,54	89,63
29.	3,224	3,003	8,975	62,43	45,10	46,53	80,54	89,63
3. X	3,224	3,003	8,980	62,43	45,10	46,53	80,54	89,70
4.	3,224	3,000	8,975	62,43	45,10	46,53	80,54	89,70
10.	3,224	3,001	8,975	62,43	45,10	46,53	80,54	89,70
11.	3,224	3,004	8,975	62,43	45,10	46,53	80,54	89,70

100 francs Bryssel	100 francs Zürich	100 francs Paris	100 lire Rom	100 schilling Wien	100 escudos Lissa- bon	100 kronor Reykja- vik	100 pesetas Madrid	Dag
6,495	74,56	65,74	0,5165	12,49	11,21	7,50	5,38	14. VII
6,495	74,64	65,80	0,5169	12,50	11,21	7,50	5,38	19.
6,495	74,64	65,80	0,5169	12,50	11,21	7,50	5,38	20.
6,495	74,70	65,80	0,5169	12,50	11,21	7,50	5,38	21.
6,495	74,70	65,80	0,5169	12,50	11,21	7,50	5,38	24.
6,495	74,64	65,80	0,5169	12,50	11,21	7,50	5,38	26.
6,495	74,64	65,80	0,5169	12,50	11,21	7,50	5,38	28.
6,495	74,51	65,80	0,5169	12,50	11,20	7,50	5,38	1. VIII
6,495	74,45	65,80	0,5169	12,50	11,20	7,50	5,38	2.
6,495	74,45	65,80	0,5173	12,50	11,20	7,50	5,38	3.
6,495	74,45	65,80	0,5173	12,50	11,20	7,50	5,38	7.
6,495	74,45	65,75	0,5173	12,50	11,20	7,50	5,38	9.
6,495	74,39	65,75	0,5173	12,50	11,20	7,50	5,38	11.
6,495	74,39	65,75	0,5173	12,50	11,20	7,50	5,38	16.
6,495	74,39	65,75	0,5173	12,50	11,20	7,50	5,38	17.
6,495	74,39	65,75	0,5173	12,50	11,20	7,50	5,38	18.
6,495	74,39	65,75	0,5173	12,50	11,20	7,50	5,38	22.
6,495	74,33	65,75	0,5173	12,50	11,20	7,50	5,38	23.
6,495	74,33	65,75	0,5178	12,50	11,20	7,50	5,38	28.
6,495	74,27	65,75	0,5178	12,50	11,20	7,50	5,38	29.
6,495	74,27	65,75	0,5178	12,50	11,20	7,50	5,38	30.
6,495	74,27	65,75	0,5178	12,49	11,20	7,50	5,40	31.
6,495	74,33	65,75	0,5178	12,49	11,20	7,50	5,40	4. IX
6,495	74,33	65,75	0,5178	12,49	11,20	7,50	5,40	5.
6,495	74,33	65,75	0,5178	12,49	11,20	7,50	5,40	7.
6,495	74,27	65,75	0,5178	12,49	11,20	7,50	5,40	11.
6,495	74,21	65,70	0,5178	12,49	11,19	7,50	5,40	12.
6,495	74,27	65,70	0,5178	12,49	11,19	7,50	5,40	14.
6,495	74,27	65,70	0,5178	12,49	11,19	7,50	5,40	15.
6,495	74,27	65,70	0,5178	12,50	11,19	7,50	5,40	18.
6,495	74,27	65,75	0,5173	12,50	11,19	7,50	5,40	19.
6,495	74,33	65,75	0,5173	12,50	11,19	7,50	5,40	20.
6,495	74,33	65,75	0,5173	12,50	11,19	7,50	5,40	21.
6,495	74,33	65,75	0,5173	12,50	11,19	7,50	5,40	22.
6,495	74,26	65,75	0,5173	12,50	11,19	7,50	5,40	25.
6,495	74,21	65,75	0,5173	12,49	11,19	7,50	5,40	28.
6,495	74,21	65,75	0,5177	12,49	11,19	7,50	5,40	29.
6,495	74,21	65,75	0,5177	12,49	11,19	7,50	5,40	3. X
6,495	74,21	65,75	0,5177	12,49	11,19	7,50	5,40	4.
6,495	74,27	65,75	0,5177	12,49	11,19	7,50	5,40	10.
6,495	74,27	65,75	0,5177	12,49	11,19	7,50	5,40	11.

10. (Forts.) Parikurser och avista säljkurser år 1967

Dag	1 dollar New York	1 dollar Montreal	1 pund London	100 kronor Stockholm	100 kronor Oslo	100 kronor Köpen- hamn	100 D. Mark Frankfurt a/M	100 floriner Amster- dam
12. X	4,1865	3,901	11,654	81,07	58,56	60,42	104,60	116,50
13.	4,1865	3,901	11,649	81,07	58,56	60,42	104,60	116,50
16.	4,1865	3,903	11,649	81,02	58,56	60,38	104,60	116,43
18.	4,1865	3,903	11,654	80,97	58,56	60,38	104,60	116,43
19.	4,1865	3,903	11,649	80,92	58,52	60,34	104,54	116,43
20.	4,1865	3,903	11,649	80,92	58,52	60,34	104,54	116,43
25.	4,1865	3,903	11,654	80,92	58,52	60,26	104,54	116,43
26.	4,1865	3,903	11,649	80,92	58,52	60,32	104,60	116,43
27.	4,1865	3,903	11,649	80,97	58,52	60,32	104,60	116,43
30.	4,1865	3,903	11,649	80,97	58,52	60,28	104,60	116,43
31.	4,1865	3,903	11,649	80,90	58,52	60,28	104,54	116,36
1. XI	4,1865	3,901	11,649	80,90	58,52	60,28	104,54	116,43
2.	4,1865	3,899	11,649	80,90	58,52	60,28	104,54	116,43
6.	4,1865	3,897	11,649	80,90	58,52	60,28	104,63	116,43
7.	4,1865	3,897	11,649	80,90	58,52	60,28	105,00	116,43
7.	4,1865	3,897	11,649	80,90	58,52	60,28	105,20	116,43
8.	4,1865	3,897	11,649	80,90	58,52	60,28	105,10	116,43
10.	4,1865	3,899	11,649	80,95	58,52	60,32	105,16	116,43
13.	4,1865	3,899	11,649	80,95	58,52	60,32	105,00	116,43
14.	4,1865	3,902	11,649	81,00	58,52	60,32	105,00	116,43
15.	4,1865	3,902	11,649	81,00	58,52	60,36	105,06	116,43
16.	4,1865	3,902	11,655	81,00	58,52	60,36	105,06	116,43
17.	4,1865	3,902	11,649	80,95	58,52	60,36	105,20	116,43
18.	—	—	—	—	—	—	—	—
20.	4,2000	—	—	81,16	58,72	—	105,54	116,76
21.	4,2000	3,9152	10,163	81,16	58,72	56,20	105,35	116,76
22.	4,2000	3,9120	10,163	81,16	58,76	56,20	105,29	116,76
23.	4,2000	3,9060	10,1580	81,16	58,76	56,15	105,43	116,76
24.	4,2000	3,9040	10,1640	81,16	58,80	56,19	105,53	116,83
27.	4,2000	3,8940	10,1590	81,16	58,80	56,19	105,53	116,83
28.	4,2000	3,8980	10,1640	81,16	58,80	56,25	105,42	116,74
29.	4,2020	3,8980	10,1690	81,21	58,84	56,29	105,42	116,81
30.	4,2020	3,8940	10,1690	81,21	58,84	56,29	105,48	116,88
1. XII	4,2020	3,8920	10,1690	81,21	58,84	56,29	105,55	116,88
4.	4,2020	3,8900	10,1690	81,21	58,84	56,29	105,55	116,88
4.	4,2020	3,8900	10,1500	81,21	58,84	56,29	105,55	116,88
5.	4,2040	3,8980	10,1350	81,21	58,84	56,29	105,61	116,95
7.	4,2040	3,8960	10,1300	81,21	58,84	56,33	105,55	116,95
8.	4,2040	3,8960	10,1220	81,21	58,84	56,33	105,55	116,95
9.	4,2040	3,8960	10,1170	81,21	58,84	56,33	105,55	116,95
11.	4,2040	3,8940	10,1050	81,21	58,84	56,33	105,55	116,88
12.	4,2040	3,8920	10,1050	81,21	58,88	56,33	105,55	116,88

100 francs Bryssel	100 francs Zürich	100 francs Paris	100 lire Rom	100 schilling Wien	100 escudos Lissa- bon	100 kronor Reykja- vik	100 pesetas Madrid	Dag
8,434	96,44	85,38	0,6723	16,22	14,53	9,74	7,01	12. X
8,434	96,44	85,38	0,6723	16,22	14,53	9,74	7,01	13.
8,434	96,44	85,38	0,6723	16,21	14,52	9,74	7,01	16.
8,434	96,44	85,38	0,6723	16,21	14,52	9,74	7,01	18.
8,434	96,38	85,38	0,6723	16,20	14,52	9,74	7,00	19.
8,434	96,38	85,33	0,6723	16,19	14,52	9,74	7,00	20.
8,434	96,52	85,41	0,6728	16,20	14,53	9,74	7,00	25.
8,434	96,52	85,41	0,6728	16,20	14,52	9,74	7,00	26.
8,434	96,64	85,41	0,6728	16,20	14,52	9,74	7,00	27.
8,434	96,58	85,41	0,6728	16,20	14,52	9,74	7,00	30.
8,434	96,58	85,41	0,6728	16,19	14,52	9,74	7,00	31.
8,434	96,63	85,41	0,6728	16,19	14,52	9,74	7,00	1. XI
8,434	96,75	85,41	0,6728	16,19	14,52	9,74	7,00	2.
8,434	96,81	85,41	0,6728	16,19	14,52	9,74	7,00	6.
8,434	96,81	85,41	0,6728	16,19	14,52	9,74	7,00	7.
8,434	96,81	85,41	0,6728	16,19	14,52	9,74	7,00	7.
8,434	96,87	85,41	0,6728	16,19	14,52	9,74	7,00	8.
8,434	96,97	85,46	0,6733	16,18	14,52	9,74	7,00	10.
8,434	96,91	85,46	0,6733	16,18	14,52	9,74	7,00	13.
8,434	96,91	85,46	0,6733	16,18	14,52	9,74	7,00	14.
8,434	96,91	85,46	0,6733	16,19	14,52	9,74	7,00	15.
8,434	96,91	85,46	0,6733	16,19	14,52	9,74	7,00	16.
8,434	96,97	85,46	0,6733	16,20	14,52	9,74	7,00	17.
—	—	—	—	—	—	—	—	18.
8,4630	97,33	85,70	0,6750	16,26	—	—	—	20.
8,4630	97,33	85,70	0,6750	16,26	—	—	6,05	21.
8,4625	97,23	85,55	0,6737	16,26	14,62	—	6,05	22.
8,4630	97,33	85,70	0,6737	16,25	14,62	—	6,05	23.
8,4630	97,33	85,70	0,6741	16,26	14,62	—	6,05	24.
8,4630	97,33	85,70	0,6741	16,26	14,62	—	6,05	27.
8,4580	97,27	85,70	0,6731	16,26	14,68	—	6,05	28.
8,4680	97,37	85,70	0,6735	16,27	14,69	—	6,05	29.
8,4680	97,37	85,65	0,6735	16,26	14,68	—	6,05	30.
8,4680	97,37	85,75	0,6735	16,26	14,68	7,38	6,05	1. XII
8,4680	97,37	85,70	0,6735	16,26	14,68	7,38	6,05	4.
8,4680	97,37	85,70	0,6735	16,26	14,68	7,38	6,05	4.
8,4680	97,37	85,70	0,6735	16,26	14,68	7,38	6,05	5.
8,4680	97,43	85,70	0,6735	16,27	14,68	7,38	6,05	7.
8,4680	97,43	85,70	0,6735	16,27	14,68	7,38	6,05	8.
8,4680	97,43	85,70	0,6735	16,27	14,68	7,38	6,05	9.
8,4680	97,43	85,70	0,6735	16,27	14,68	7,38	6,05	11.
8,4680	97,43	85,70	0,6735	16,28	14,69	7,38	6,05	12.

10. (Forts.) Pariskurser och avista säljkurser år 1967

Dag	1 dollar New York	1 dollar Montreal	1 pund London	100 kronor Stockholm	100 kronor Oslo	100 kronor Köpen- hamn	100 D. Mark Frankfurt a/M	100 floriner Amster- dam
13. XII	4,2040	3,8920	10,1050	81,21	58,88	56,37	105,63	116,88
15.	4,2040	3,8920	10,0950	81,34	58,88	56,37	105,63	116,88
19.	4,2040	3,8920	10,0950	81,34	58,88	56,37	105,51	116,88
20.	4,2040	3,8920	10,1100	81,40	58,88	56,41	105,51	116,88
21.	4,2040	3,8950	10,1100	81,40	58,88	56,41	105,51	116,95
28.	4,2040	3,8900	10,1150	81,45	58,88	56,41	105,40	116,95
29.	4,2060	3,8930	10,1250	81,55	58,88	56,41	105,25	116,95
30.	4,2060	3,8930	10,1250	81,55	58,88	56,41	105,25	116,95

Noteringen för clearingdollarn var 3,21 mk, fr.o.m. 12. X 4,212 mk. Clearingavtalen med följande länder baserade För Kinesiska Folkrepubliken, Rumänien och Sovjetunionen var clearingavtalen baserade på rubeln (för Kina

11. Avista säljkurser i medeltal för varje månad åren 1966—1967

Månad	1 dollar New York	1 dollar Montreal	1 pund London	100 kronor Stockholm	100 kronor Oslo	100 kronor Köpen- hamn	100 D. Mark Frankfurt a/M	100 floriner Amster- dam
1966								
I	3,224	3,000	9,042	62,38	45,14	46,83	80,44	89,26
II	3,224	2,998	9,041	62,40	45,14	46,81	80,36	89,08
III	3,224	2,996	9,017	62,56	45,11	46,76	80,41	89,14
IV	3,224	2,994	9,009	62,53	45,10	46,72	80,34	88,88
V	3,224	2,994	9,005	62,59	45,08	46,65	80,30	88,85
VI	3,224	2,995	8,997	62,55	45,06	46,63	80,49	89,14
VII	3,224	2,999	8,993	62,43	45,06	46,62	80,79	89,43
VIII	3,224	3,000	8,993	62,46	45,09	46,57	80,83	89,32
IX	3,224	2,997	8,995	62,41	45,10	46,64	80,85	89,11
X	3,224	2,989	9,002	62,37	45,12	46,72	81,00	89,10
XI	3,224	2,980	9,000	62,37	45,14	46,68	81,11	89,14
XII	3,224	2,977	8,998	62,37	45,13	46,72	81,18	89,15
1967								
I	3,224	2,985	8,998	62,35	45,09	46,66	81,07	89,24
II	3,224	2,985	9,009	62,42	45,10	46,59	81,15	89,32
III	3,224	2,980	9,014	62,44	45,10	46,64	81,15	89,27
IV	3,224	2,980	9,026	62,55	45,12	46,68	81,17	89,27
V	3,224	2,980	9,018	62,57	45,12	46,61	81,09	89,45
VI	3,224	2,984	9,002	62,62	45,14	46,58	81,03	89,52
VII	3,224	2,990	8,988	62,59	45,10	46,50	80,64	89,54
VIII	3,224	2,998	8,982	62,57	45,10	46,45	80,62	89,67
IX	3,224	2,998	8,978	62,52	45,10	46,50	80,60	89,65
X	3,8533	3,591	10,724	74,55	53,88	55,56	96,26	107,18
XI	4,1923	3,9007	11,0680	81,03	58,63	58,71	105,15	116,58
XII	4,2039	3,8933	10,1181	81,31	58,87	56,36	105,53	116,91

mk

100 francs Bryssel	100 francs Zürich	100 francs Paris	100 lire Rom	100 schilling Wien	100 escudos Lissa- bon	100 kronor Reykja- vik	100 pesetas Madrid	Dag
8,4680	97,43	85,70	0,6735	16,29	14,70	7,38	6,05	13. XII
8,4680	97,43	85,80	0,6735	16,29	14,71	7,38	6,05	15.
8,4680	97,43	85,80	0,6735	16,29	14,71	7,38	6,05	19.
8,4680	97,43	85,80	0,6735	16,29	14,71	7,38	6,05	20.
8,4630	97,27	85,75	0,6735	16,29	14,78	7,38	6,05	21.
8,4630	97,27	85,70	0,6735	16,29	14,78	7,38	6,05	28.
8,4700	97,27	85,70	0,6740	16,29	14,78	7,38	6,05	29.
8,4700	97,33	85,70	0,6740	16,29	14,78	7,38	6,05	30.

sig på dollarn: Bulgarien, Colombia, Polen, Tjeckoslovakien, Tyska Demokratiska Republiken och Ungern. fr.o.m. 1. VII på mark) till en kurs av 3,5667 mk (fr.o.m. 12. X 4,6799 mk) för 1 rubel.

mk

100 francs Bryssel	100 francs Zürich	100 francs Paris	100 lire Rom	100 schilling Wien	100 escudos Lissa- bon	100 kronor Reykja- vik	100 pesetas Madrid	100 kronor Prag	Månad
									1966
6,487	74,56	65,80	0,5163	12,48	11,28	7,50	5,42	—	I
6,489	74,46	65,80	0,5163	12,47	11,28	7,50	5,42	—	II
6,484	74,36	65,80	0,5163	12,49	11,25	7,50	5,42	—	III
6,469	74,50	65,80	0,5163	12,49	11,24	7,50	5,42	—	IV
6,480	74,73	65,80	0,5164	12,48	11,23	7,50	5,42	—	V
6,478	74,74	65,80	0,5167	12,49	11,22	7,50	5,42	—	VI
6,484	74,73	65,80	0,5169	12,50	11,22	7,50	5,42	—	VII
6,493	74,58	65,78	0,5173	12,50	11,22	7,50	5,42	—	VIII
6,465	74,52	65,57	0,5174	12,50	11,21	7,50	5,40	—	IX
6,450	74,41	65,30	0,5161	12,49	11,23	7,50	5,40	—	X
6,455	74,60	65,28	0,5160	12,48	11,22	7,50	5,40	—	XI
6,448	74,60	65,17	0,5163	12,47	11,22	7,50	5,40	—	XII
									1967
6,448	74,49	65,15	0,5160	12,47	11,22	7,50	5,40	—	I
6,480	74,38	65,20	0,5157	12,47	11,24	7,50	5,40	—	II
6,486	74,42	65,15	0,5158	12,48	11,24	7,50	5,39	—	III
6,489	74,55	65,22	0,5162	12,48	11,26	7,50	5,39	—	IV
6,495	74,73	65,54	0,5163	12,48	11,25	7,50	5,38	—	V
6,495	74,71	65,69	0,5162	12,49	11,23	7,50	5,38	—	VI
6,495	74,62	65,77	0,5167	12,49	11,21	7,50	5,38	—	VII
6,495	74,39	65,76	0,5174	12,50	11,20	7,50	5,38	—	VIII
6,495	74,28	65,74	0,5176	12,49	11,19	7,50	5,40	—	IX
7,763	88,77	78,58	0,6189	14,92	13,37	8,96	6,45	—	X
8,4463	97,05	85,54	0,6734	16,22	14,56	9,74	6,63	—	XI
8,4671	97,37	85,73	0,6735	16,28	14,72	7,38	6,05	—	XII

12. Avista säljkurser åren 1956—1967

År	1 dollar New York			1 pund London			100 kronor Stockholm		
	Högst	Lägst	Medeltal	Högst	Lägst	Medeltal	Högst	Lägst	Medeltal
1956	2,31	2,31	2,31	6,46	6,44	6,4525	44,79	44,40	44,58
1957	3,21	2,31	2,5731	8,9850	6,44	7,2009	62,10	44,56	49,75
1958	3,21	3,2040	3,2099	8,9850	8,94	8,9667	62,10	61,80	61,92
1959	3,2060	3,2020	3,2028	9,0200	8,96	8,9960	61,97	61,85	61,92
1960	3,2120	3,2020	3,2072	9,0350	8,96	9,0049	62,32	61,85	62,07
1961	3,2220	3,2050	3,2146	9,0550	8,9700	9,0088	62,45	61,95	62,23
1962	3,2230	3,2170	3,2209	9,0600	9,0250	9,0437	62,66	62,05	62,50
1963	3,223	3,221	3,223	9,045	9,010	9,027	62,35	62,05	62,16
1964	3,224	3,216	3,220	9,020	8,950	8,990	62,78	62,00	62,52
1965	3,224	3,216	3,223	9,045	8,975	9,011	62,78	62,33	62,52
1966	3,224	3,224	3,224	9,045	8,990	9,007	62,70	62,34	62,45
1967	4,2060	3,224	3,4483	11,655	8,975	9,4295	81,55	62,30	66,81

År	100 kronor Oslo			100 kronor Köpenhamn			100 D. Mark Frankfurt a/M		
	Högst	Lägst	Medeltal	Högst	Lägst	Medeltal	Högst	Lägst	Medeltal
1956	32,42	32,20	32,28	33,46	33,27	33,35	55,19	55,01	55,11
1957	45,00	32,27	36,04	46,40	33,31	37,14	76,76	55,09	61,37
1958	44,90	44,78	44,83	46,44	46,28	46,36	76,71	76,27	76,55
1959	45,00	44,84	44,94	46,56	46,42	46,49	76,78	76,54	76,64
1960	45,09	44,80	44,97	46,73	46,39	46,54	77,04	76,78	76,91
1961	45,25	44,90	45,02	46,84	46,38	46,57	81,07	76,80	80,06
1962	45,20	45,08	45,14	46,84	46,58	46,69	80,90	80,36	80,60
1963	46,16	45,01	45,11	46,77	46,65	46,71	81,09	80,48	80,88
1964	45,09	44,89	44,99	46,69	46,37	46,56	81,12	80,86	81,01
1965	45,14	44,98	45,08	46,83	46,46	46,62	81,16	80,35	80,73
1966	45,14	45,06	45,10	46,83	46,57	46,69	81,21	80,30	80,68
1967	58,88	45,06	48,24	60,42	46,45	49,25	105,63	80,47	86,53

År	100 floriner Amsterdam			100 francs Bryssel			100 francs Zürich		
	Högst	Lägst	Medeltal	Högst	Lägst	Medeltal	Högst	Lägst	Medeltal
1956	60,91	60,49	60,66	4,6350	4,6050	4,6269	52,97	52,63	52,78
1957	84,75	60,56	67,68	6,4250	4,5990	5,1359	73,70	52,77	58,83
1958	84,84	84,43	84,70	6,4450	6,4200	6,4325	73,55	73,15	73,32
1959	85,02	84,75	84,87	6,4250	6,3900	6,4112	74,40	73,68	74,13
1960	85,18	84,82	85,05	6,4550	6,4000	6,4337	74,62	73,80	74,74
1961	89,69	84,70	88,58	6,4750	6,4100	6,4501	74,66	74,18	74,44
1962	89,69	88,86	89,42	6,4850	6,4650	6,4747	74,72	74,02	74,51
1963	89,76	89,20	89,55	6,485	6,455	6,467	74,72	74,44	74,62
1964	89,54	88,98	89,29	6,490	6,455	6,473	74,70	74,34	74,56
1965	89,70	89,42	89,55	6,497	6,480	6,494	74,76	74,16	74,51
1966	89,51	88,76	89,14	6,497	6,440	6,474	74,74	74,28	74,57
1967	116,95	89,18	95,73	8,4700	6,440	6,9399	97,43	74,21	79,69

År	100 francs ¹ Paris			100 lire Rom			100 schilling Wien		
	Högst	Lägst	Medeltal	Högst	Lägst	Medeltal	Högst	Lägst	Medeltal
1956	0,6600	0,6554	0,6574	—	—	—	8,90	8,90	8,90
1957	0,7650	0,5482	0,6779	0,5135	0,5125	0,5135	12,40	8,90	9,91
1958	0,7645	0,6498	0,7625	0,5155	0,5115	0,5142	12,39	12,32	12,36
1959	0,6498	0,6498	0,6498	0,5165	0,5135	0,5160	12,42	12,34	12,38
1960	65,55	65,20	65,41	0,5176	0,5156	0,5168	12,45	12,31	12,36
1961	65,75	65,32	65,54	0,5192	0,5160	0,5179	12,50	12,32	12,40
1962	65,80	65,60	65,74	0,5193	0,5180	0,5190	12,49	12,46	12,48
1963	65,80	65,75	65,79	0,5193	0,5176	0,5188	12,50	12,46	12,49
1964	65,80	65,65	65,71	0,5176	0,5147	0,5157	12,50	12,45	12,47
1965	65,80	65,65	65,77	0,5163	0,5147	0,5160	12,50	12,44	12,48
1966	65,80	65,10	65,64	0,5175	0,5160	0,5165	12,50	12,47	12,49
1967	85,80	65,15	70,11	0,6750	0,5156	0,5527	16,29	12,47	13,35

¹ Den nya francen fr.o.m. 1. I 1960.

Riksdagens bankfullmäktige vid slutet av år 1967

KOKKOLA, VEIKKO JOHAN, stadsdirektör, *ordförande*
SAARINEN, AARNE ARMAS, partiordförande, *vice ordförande*
KAASALAINEN, NESTORI JOHANNES, lantbrukare, lantbruksminister
JUNNILA, TUURE JAAKKO KALERVO, filosofie doktor, bankdirektör
PAASIO, KUSTAA RAFAEL, partiordförande, statsminister
UUSITALO, EINO OSKARI, agrolog
LEHTO, OIVA, sektionssekreterare
KORSBÄCK, VERNER VALENTIN, agronomie och forstmagister
SALONEN, OLAVI OSKAR, direktör, handels- och industriminister

Finlands Bank vid slutet av år 1967

Direktion

WARIS, KLAUS HENRIK, filosofie doktor, *ordförande*
ROSSI, TARU REINO KAI, filosofie doktor, *suppleant för ordföranden*
LEINONEN, ESKO KULLERVO, juris kandidat
SIMONEN, AARRE EDVARD, juris licentiat, vicehäradshövding, justitieminister,
tjänstledig
KARJALAINEN, AHTI KALLE SAMULI, politices doktor, utrikesminister,
tjänstledig
VALVANNE, HEIKKI ILMARI, politices doktor, tillförordnad medlem

Direktörer

VALVANNE, HEIKKI ILMARI, politices doktor
VOUTILAINEN, JOUKO JUHANI, M.A.

Bankens sekreterare

TAMMIVUORI, PERTTI JUHANI, administrativa ärenden
IGNATIUS, KARL HERMAN, administrativa ärenden
ARANKO, JORMA KALEVI, valutaärenden, tjänstledig
KAILASVUORI, AARNE KALEVI, valutaärenden och internationella organi-
sationer
NARS, KARI RAINER, valutaärenden och internationella organisationer,
tjänstledig
WALDEN, KARI RISTO, valutaärenden och internationella organisationer

Bankens huvudkontor

Avdelningschefer

SUNDMAN, CARL GUSTAV, utländska valutor
BLOMQUIST, PAUL MIKAEL, centralbokföring
ÖSTERLUND, PAUL-ERIK LUDVIG, utländska valutor
KAJANTIE, ARVO OLAVI, rembursor och kontroll
LINDSTRÖM, HELGE EUGEN, krediter
EIROLA, KAINO PELLERVO, bokföring
NENONEN, AARRE VILHO, utländsk korrespondens
SUOMELA, EINO KALEVI, expedition

Överkassör

TÖRNROTH, STIG ERIC

Institutet för ekonomisk forskning

HELELÄ, TIMO MAURI, *chef*
KORPELAINEN, LAURI ALVAR, *avdelningschef*