

# SUOMEN PANKKI

1973



## VUOSIKIRJA

54. VUOSIKERTA

HELSINKI 1974

HELSINKI 1974  
VALTION PAINATUSKESKUS

# SISÄLLYSLUETTELO

Sivu

## **I. Vuoden 1973 taloudellinen kehitys**

|                          |    |
|--------------------------|----|
| Ulkomainen kysyntä ..... | 5  |
| Kotimainen kysyntä ..... | 5  |
| Tuotanto .....           | 7  |
| Työllisyys .....         | 7  |
| Tuonti .....             | 7  |
| Hinnat ja palkat .....   | 7  |
| Maksutase .....          | 8  |
| Rahoitusmarkkinat .....  | 10 |

## **II. Suomen Pankin rahapolitiikka**

|                                            |    |
|--------------------------------------------|----|
| Yleiset rahapoliittiset toimenpiteet ..... | 15 |
| Erityisluottojärjestelyt .....             | 17 |

## **III. Suomen Pankin valuuttapolitiikka**

|                                                       |    |
|-------------------------------------------------------|----|
| Valuuttakurssit .....                                 | 19 |
| Terminikauppa .....                                   | 22 |
| Ulkomaiseen rahoitukseen liittyvät toimenpiteet ..... | 23 |
| Ulkomainen maksuliike .....                           | 24 |
| Pitkäaikaisten pääomanliikkeiden kehitys .....        | 24 |
| Valuuttatilanne .....                                 | 28 |

## **IV. Suomen Pankin taseet**

|                        |    |
|------------------------|----|
| Ulkomaiset tilit ..... | 30 |
| Valtion tilit .....    | 31 |
| Pankkien tilit .....   | 31 |
| Yritysten tilit .....  | 32 |
| Muut tilit .....       | 33 |

## **V. Suomen suhteet kansainvälisiin rahalaitoksiin**

|                                            |    |
|--------------------------------------------|----|
| Kansainvälinen Valuuttarahasto .....       | 35 |
| Kansainvälinen Jälleenrakennuspankki ..... | 37 |
| Kansainvälinen Rahoitusyhtiö .....         | 39 |
| Kansainvälinen Kehittämisyjärjestö .....   | 39 |
| Aasian Kehityspankki .....                 | 40 |
| Afrikan Kehitysrachasto .....              | 41 |
| Kansainvälinen Järjestelypankki .....      | 41 |

**Taulukot: Suomen Pankin toiminta**

Sivu

|                                                                                                                                         |    |
|-----------------------------------------------------------------------------------------------------------------------------------------|----|
| 1. Omaisuustase vuosina 1966—1973 .....                                                                                                 | 2  |
| 2. Valuuttavaranto kunkin vuoden ja neljänneksen lopussa vuosina 1970—1973                                                              | 5  |
| 3. Tulostase vuosina 1968—1973 .....                                                                                                    | 5  |
| 4. Suomen Pankin soveltamia korkoja vuosina 1958—1973 .....                                                                             | 6  |
| 5. Kotimainen clearingliike: vaihdettujen pankkivekselien ja shekkien sekä tili-<br>siirtojen lukumäärä ja arvo vuosina 1970—1973 ..... | 6  |
| 6. Setelinanto vuosina 1961—1973 .....                                                                                                  | 7  |
| 7. Liikkeessä olevat setelit ja metallirahat vuosien 1968—1973 lopussa .....                                                            | 8  |
| 8. Setelinvalmistus ja setelinpoltto vuosina 1971—1973 .....                                                                            | 9  |
| 9. Setelit ja metallirahat vuonna 1973 .....                                                                                            | 9  |
| 10. Avistamyntikurssit vuonna 1973 .....                                                                                                | 10 |
| 11. Avistamyntikurssit vuosina 1966—1973 .....                                                                                          | 14 |

---

|                                                           |    |
|-----------------------------------------------------------|----|
| Eduskunnan pankkivaltuusmiehet vuoden 1973 lopussa .....  | 16 |
| Suomen Pankki vuoden 1973 lopussa (henkilöluettelo) ..... | 16 |

---

## I. VUODEN 1973 TALOUDELLINEN KEHITYS

Vuoden 1972 jälkipuoliskolla alkanut noususuhdanne jatkui vuonna 1973. Tuotantokapasiteetti tuli suhdannenousun myötä nopeasti täyskäyttöön, ja kysyntäpaine muodostui vuoden kuluessa voimakkaaksi etenkin maan eteläosissa. Kokonaistuotannon määrä lisääntyi runsaat 5 %, vaikka kapasiteetin korkea käyttöaste sekä raaka-aineiden ja ammattitaitoisen työvoiman puute hidastivatkin tuotannon kasvua useilla aloilla. Kysyntäpaine yhdessä kotimaisen ja kansainvälisen kustannuspaineen kanssa voimisti edelleen inflaatiota sekä purkautui tuonnin nopeana kasvuna. Kun ulkomaisen pääoman nettotuonti jäi noin puoleen edellisvuotisesta, rahoitettiin osa syntyneestä vaihtotaseen vajauksesta valuuttavarannon supistumisella. Energiatilanteen muuttuminen lisäsi talouselämän epävarmuutta loppuvuodesta.

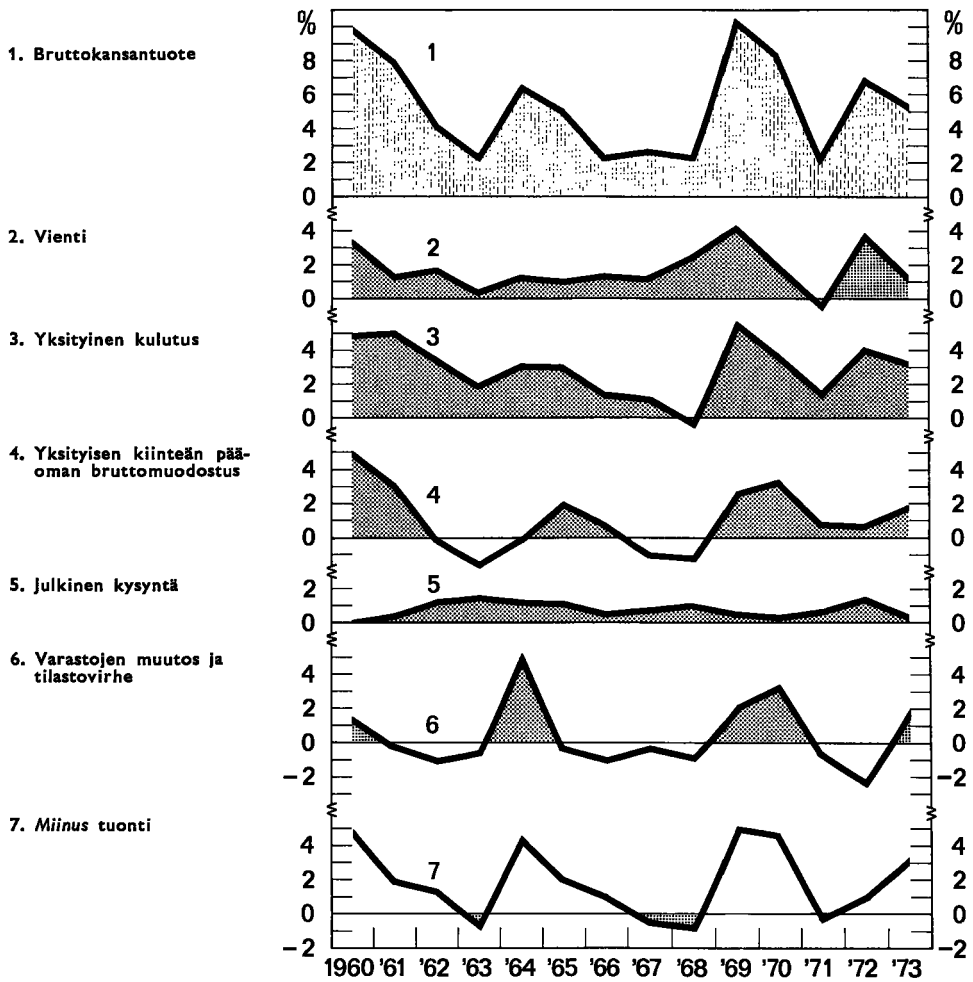
### Ulkomainen kysyntä

Kansainvälinen noususuhdanne jatkui kertomusvuoden aikana voimakkaana ja kokonaistuotannon kasvuvauhti ylitti pitkän ajan keskimääräisen kasvun useimmissa läntisissä markkinamaissa. Ruotsissa suhdannenousu jäi kuitenkin vielä lieväksi. Kysynnän samanaikainen voimistuminen eri maissa johti myös kansainvälisen inflaatiovahdin nopeutumiseen.

Kansainvälinen suhdannenousu johti vientituotteidemme kysynnän voimistumiseen. Kapasiteettivaikkeuksien vuoksi vientiä ei kuitenkaan pystytty määrällisesti lisäämään ulkomaista kysyntää vastaavasti, joten markkinaosuuksien menetyksiltä ei voitu välttyä. Sen sijaan vientihinnat kohosivat 17 % ja tavaraviennin arvo nousi tämän johdosta noin viidenneksen.

### Kotimainen kysyntä

Kiinteät investoinnit kasvoivat runsaat 4 %. Tuotantokapasiteetin tultua täyskäyttöön teollisuuden sekä talonrakennus- että kone- ja laiteinvestoinnit voimistuivat. Asuinrakennustoiminta oli edelleen vilkasta, mihin vaikuttivat rahoitusmarkkinoiden aikaisempi keveys ja valtion asuntolainojen kasvu. Vähemmän tärkeään talonrakennustoimintaan kohdistuvalla investointiverolla sekä julkisten investointien supistamisella pyrittiin luomaan tilaa tuotannollisten investointien kasvulle. Rakennusinvestointien volyymikasvua

BRUTTOKANSANTUOTTEEN KASVUTEKIJÄT<sup>1</sup> VUOSINA 1960—1973

hidastivat kuitenkin vastaan tulleet tuotantokapeikat sekä keväällä ja alkukesällä vallinnut rakennuslakko, jonka aiheuttamia menetyksiä ei työvoimapolun vuoksi kyetty täysin kompensoimaan vuoden jälkipuoliskolla. Varastoinvestoinnit kasvoivat voimakkaasti yritysten omarahoitusaseman parantuksessa ja inflaatio-odotusten voimistuessa. Yksityisen kulutuksen määrä kasvoi 6 %. Tähän vaikuttivat sekä reaalityulojen nousu että kulutusalttiuden voimakas kohoaminen. Erityisen nopeasti lisääntyivät henkilöautojen ja muiden kestokulutushyödykkeiden hankinnat. Julkiset kulutusmenot kasvoivat yksityistä kulutusta hitaammin.

<sup>1</sup> Kiinteähintalaisten huoltotase-erien muutokset prosentteina edellisen vuoden bruttokansantuotteesta.

## Tuotanto

Tuotannon kasvattamispyrkimykset tuotantokapasiteetin ja työvoiman niukkuuden vallitessa aiheuttivat vuoden kuluessa suhdannenousun ylikuumenemista, jota pahensivat raaka-aineiden saantivaikeudet. Varsinkin talonrakennusalalla nämä ongelmat esiintyivät kärjistyneinä. Puu- ja paperiteollisuustuotteiden ulkomainen kysyntä ylitti myös kyseisen teollisuudenalan tuotantomahdollisuudet. Hakkuut lähtivät voimakkaasti käyntiin vasta vuoden loppupuolella ja metsätaloustuotannon kasvu pysytteli puuvarojen sallimissa rajoissa. Metalliteollisuuden tilauskanta vahvistui, mutta ennen kaikkea jatkuva työvoimavajaus rajoitti alan tuotannon kasvua. Loppuvuodesta kärjistynyt energiatilanne ei vielä vaikuttanut tuotantotoimintaan.

## Työllisyys

Vuonna 1973 maan työllisyysongelmien kaksijakoisuus lisääntyi. Etelä-Suomi kehittyi yhä selvemmin työvoimapulan alueeksi, mutta muualla työttömyys pysyi rakenteellisista syistä suurena. Keskimääräinen työttömyysaste oli arviolta 2.3 %. Työvoimaosuutta nosti huomattavasti naisten hakeutuminen ansiotyöhön voimakkaan työvoiman kysynnän seurauksena.

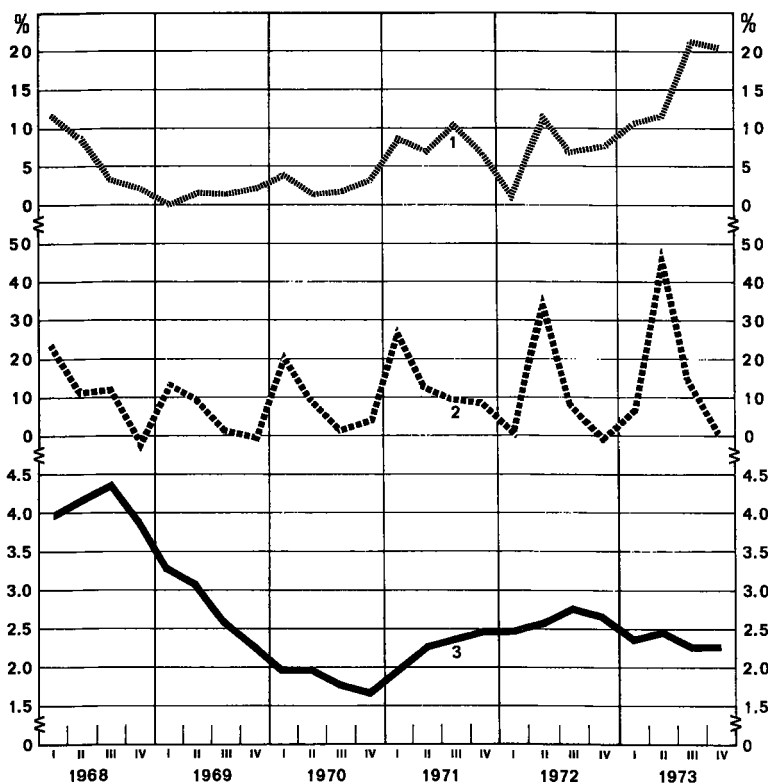
## Tuonti

Tavarantuonnin määrä lisääntyi 13 %. Kokonaiskysynnän kasvaessa voimakkaasti lisäsivät pahenevat tuotantokapeikot sekä raaka-aineiden että investointitavaroiden tuontitarvetta. Öljyn hinnankorotukset eivät vielä ehtineet vaikuttaa merkittävästi polttoaineiden tuontiin. Kulutustavaroiden ja henkilöautojen tuonti kasvoi edelleen muuta tuontia nopeammin. Tuontihinnat kohosivat noin 12 % ja tuonnin arvo kasvoi runsaan neljänneksen.

## Hinnat ja palkat

Hintojen nousuvauhti kiihtyi edelleen. Elinkustannusindeksin vuosikeskiarvo kohosi 11.7 % ja vuoden aikana indeksi kohosi runsaat 15 %. Tukkuhintaindeksin vuosikeskiarvon nousu oli yli 17 %, mikä johtui pääasiassa tuotantohyödykkeiden hintojen nopeasta kohoamisesta. Inflaatio-ongelman vaikeutumisen oli syynä kansainvälisen hintatason nousu sekä voimakas kotimainen kustannus- ja kysyntäpaine. Kevään työmarkkinaneuvotteluissa päädyttiin liittokohtaisiin sopimuksiin, joiden arvioidaan nostaneen palkkoja keskimäärin 10 %. Palkkojen liukuma muodostui työvoimapulan takia huomattavan suureksi, ja ansiotasoa nousikin keskimäärin runsaat 15 % vuoteen 1972 verrattuna. Koska sosiaalikulutukset nousivat tätäkin nopeam-

## HINNAT, PALKAT JA TYÖTTÖMYYS VUOSINA 1968—1973



1. Kausivaihteluista puhdistettu elinkustannusindeksi (muutos neljännesvuodessa vuotta kohden)
2. Ansiotasoindeksi (muutos neljännesvuodessa vuotta kohden)
3. Kausivaihteluista puhdistettu työttömyysaste

min, työkustannukset tuotosyksikköä kohden kohosivat vajaat 11 % eli runsaat 3 prosenttiyksikköä enemmän kuin edellisenä vuonna. Kustannuspainetta lisäsi myös tuontihintojen kohoaminen. Maatalouden tavoitehintojen korottaminen toukokuussa ja korkokannan nousu heinäkuussa vaikuttivat osaltaan elinkustannusindeksiin. Hintavalvonnan laajuus ja menetelmät pysyivät vuoden aikana lähimain ennallaan.

### Maksutase

Vaihtotaseen vajoaus kasvoi huomattavasti. Kehityksen heikkenemiseen vaikutti ennen muuta kauppataaseen vajauksen kohoaminen edellisvuoden 1 025 milj. markasta 1 995 milj. markkaan. Vajauksen kasvu johtui kotimaisen kapasiteetin riittämättömyydestä koti- ja ulkomaiseen kysyntään

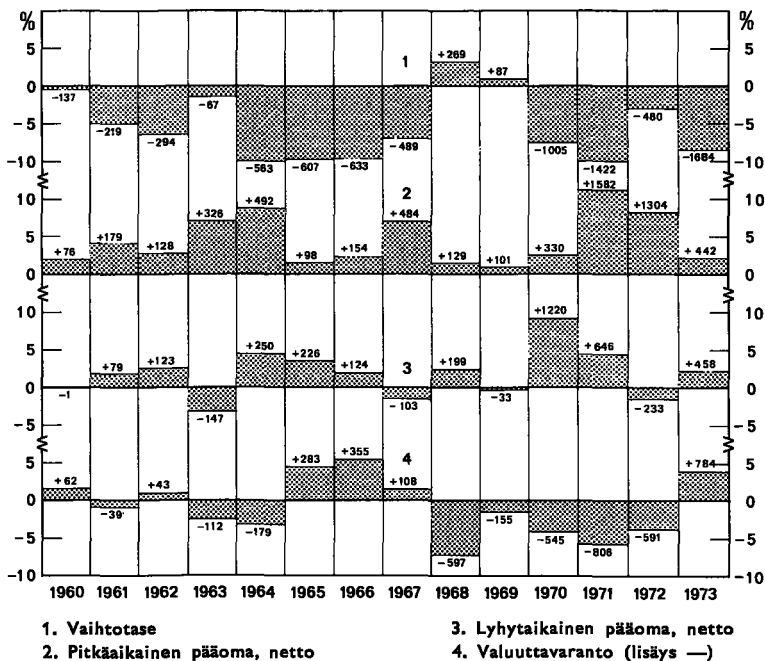


verrattuna. Tavarakaupan vaihtosuhte sen sijaan parani selvästi. Palvelu-  
menot kasvoivat palvelutuloja nopeammin ja palvelutaseen ylijäämä kasvoi  
vain vähän. Kun lisäksi nettosijoitusmenojen ja nettotulonsiirtomenojen  
synnyttämä rahoitustarve kasvoi, kohosi koko vaihtotaseen alijäämä noin  
1 700 milj. markkaan, kun se edellisenä vuonna oli 480 milj. mk.

Vaihtotaseen vajauksesta katettiin pitkäaikaisen pääoman nettotuon-  
nilla vain neljännes, sillä kansainvälisten valuuttamarkkinoiden häiriöt ja  
lainakustannusten kohoaminen vähensivät lainanottohalukkuutta erityisesti  
vuoden alkupuoliskolla. Perustase muodostui näin ollen kahden ylijäämäisen  
vuoden jälkeen selvästi vajaukselliseksi. Pitkäaikaisia ulkomaisia lainoja nos-  
tettiin vajaat 2 000 milj. mk eli yli 1 000 milj. mk vähemmän kuin vuotta  
aikaisemmin. Pääosa lainanotosta tapahtui suorina rahoituslainoina ja pitkä-  
aikaisina tuontiluottoina. Kansainvälisiltä rahoituslaitoksilta ja eri valtioilta  
saatujen luottojen kuoletukset sen sijaan ylittivät uusien lainojen nostot.  
Obligaatiolainojen, suorien sijoitusten sekä vientiluottojen osalta muutokset  
lainakannassa olivat vähäisiä (ks. taulukko s. 25). Velanhoitokustannukset  
suhteessa vaihtotaseen tuloihin kohosivat 11 prosenttiin.

Maksutaseen lyhytaikaisessa nettovelassa kauppaluottojen määrä vuoden  
alussa ja lopussa oli suunnilleen samansuuruinen, sillä kesäkuussa toimeen-

MAKSUTASE-ERIEN OSUUEDET VAIHTOTASEEN MENOISTA VUOSINA 1960—1973  
(luvut milj. mk)

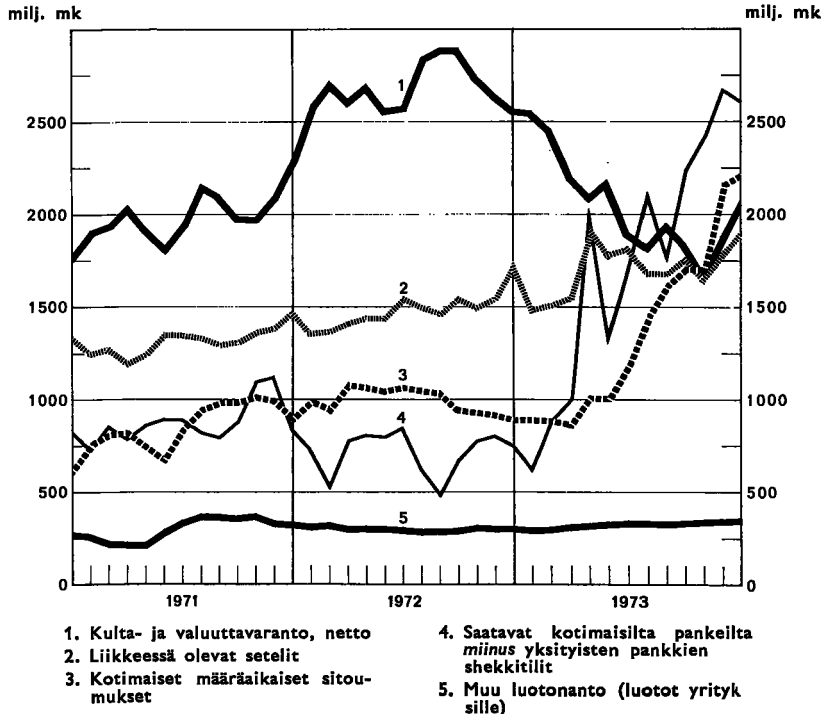


pantu kulutustavarantuonnin käteismaksujärjestelmä ja alkusyksystä voimaantullut sahatavaraviennin ennakkomaksurajoitus vähensivät lyhytaikaisten kauppaluottojen nostoja. Koska pitkäaikainen pääomantuonti viivästyi, kasvoivat muiden lyhytaikaisten lainojen nostot loppuvuodesta kuitenkin jonkin verran. Lähes puolet vaihtotaseen vajauksesta jäi täten rahoitettavaksi valuuttavarannon avulla. Koko maan valuuttavaranto supistui 784 milj. mk, josta Suomen Pankin valuuttavarannon osuus oli 491 milj. mk. Myös vaihtotaseen menoihin verrattuna valuuttavaranto näin ollen supistui.

### Rahoitusmarkkinat

Rahoitusmarkkinat olivat vielä vuoden 1973 alussa varsin keveät. Vaihtotaseen nopea heikkeneminen ja pääoman tuonnin hidastuminen yhdessä edelleen ylijäämäisen valtion kassatalouden kanssa johtivat kuitenkin katsausvuoden aikana rahoitusmarkkinoiden tuntuvaan kiristymiseen. Kotimaisen kysynnän voimistuminen ja inflaation kiihtyminen lisäsivät tuntuvasti pankkiluottojen kysyntää, samalla kun ottolainauksen kasvu hidastui. Rahoitusmarkkinoiden toimintaa vaikeutti lisäksi kevään pankkilakko. Rahoitus-

SUOMEN PANKIN TASEEN TÄRKEIMPIEN ERIEN KEHITYS  
VUOSINA 1971—1973



markkinoiden kiristyminen ei kuitenkaan sanottavasti rajoittanut kokonaiskysynnän kasvua vielä katsausvuoden aikana.

Maksutaseen vajuus supisti Suomen Pankin ulkomaista nettosaatavaa 445 milj. mk. Valtion ylijäämäinen kassatalous yhdessä kesällä käyttöön otetun pääomantuontitalletusjärjestelmän kanssa myötävaikutti Suomen Pankin määräaikaisten kotimaisten sitoumusten kasvuun. Näistä talletustodistukset kasvoivat 660 milj. mk ja valtion suhdannerahasto 505 milj. mk; pääomantuontitalletuksia kertyi 214 milj. mk. Rahoitusmarkkinoiden kiristyminen näkyi liikepankkien keskuspankkivelan 1 859 milj. markan kasvuna.

Talletuspankkien ottolainauksen kasvu jäi nimellistulojen kehitykseen verrattuna vähäiseksi. Aikatalletukset kasvoivat vajaat 14 %. Talletuskehitystä hidastivat kotitalouksien säästämisasteen aleneminen ja asuntojen hankintamenojen lisääntyminen. Myös inflaatio-odotusten voimistuminen vaikutti epäedullisesti talletuskehitykseen. Sen sijaan metsätulojen kasvu tuki talletuskehitystä erityisesti säästö- ja osuuspankeissa. Määräaikaistalletusten osuus kaikista aikatalletuksista pysyi vuoden aikana lähes ennallaan, joskin 24 kuukauden talletukset kasvoivat muita määräaikaistalletuksia nopeammin.

Käteistalletukset kasvoivat aikatalletuksia voimakkaammin eli 27 %. Tämä johtui lähinnä vientihintojen kohoamisesta sekä pääoman tuonnin voimistumisesta vuoden loppupuolella. Talletuspankkien koko ottolainaus lisääntyi vuonna 1973 vajaat 16 % eli 2 prosenttiyksikköä vähemmän kuin edellisenä vuonna.

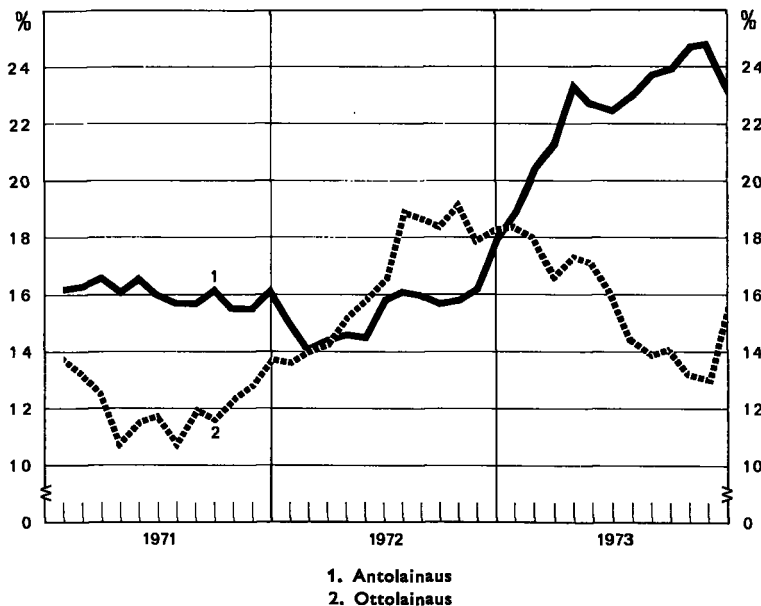
Talletuspankkien antolainaus kasvoi runsaat 24 %. Luoton kysynnän voimakas lisääntyminen johtui tuotannollisten investointien käynnistymisestä sekä etenkin rakennusalan poikkeuksellisen voimakkaasta hintojen noususta.

Talletuspankkien antolainausenemmyys ottolainaukseen verrattuna oli 1 827 milj. mk. Säästö- ja osuuspankkien ottolainauksen kasvu vastasi kuitenkin lähimain niiden antolainauksen kasvua.

Liikepankkien ottolainaus yleisöltä kasvoi 1 180 milj. mk eli 1 445 milj. mk antolainauksen kasvua vähemmän. Vuotta aiemmin ottolainauksen enemmyys oli ollut 209 milj. mk. Liikepankkien sijoitukset obligaatioihin kasvoivat 163 milj. mk ja vuoden lopulla niiden hallussa olevien obligaatioiden määrä kohosi 1 203 milj. markkaan. Kotimaiset ulkomaan rahan määrät saatavat kasvoivat 229 milj. mk. Sijoitukset osakkeisiin, kiinteistöihin ja irtaimistoihin lisääntyivät vuoden aikana 509 milj. mk, mikä suurelta osin johtui kiinteistöjen arvojen korotuksista.

Liikepankkien nettovelka muille kotimaisille rahalaitoksille kasvoi 26 milj. mk. Oma pääoma kasvoi lähinnä arvontaloustalouden ja osakeantien johdosta 493 milj. mk eli 52 %. Liikepankkien ulkomainen nettovelka lisääntyi 137 milj. mk, kun se edellisenä vuonna oli supistunut 314 milj. mk. Liike-

PANKKIEN ANTO- JA OTTOLAINAUS VUOSINA 1971—1973  
(muutos edellisen vuoden vastaavasta kuukaudesta)



pankkien diskonttaus- ja rediskonttausvelka Suomen Pankille kasvoi 1 830 milj. mk ja oli vuoden päättyessä 2 583 milj. mk. Kun liikepankkien yhteenlaskettu keskuspankkiluoton kiintiö oli tällöin 1 550 milj. mk, merkitsi tämä kiintiöiden ylittämistä runsaalla 1 000 milj. markalla. Kunkin kuukauden lopun lukujen mukaan laskettuna oli liikepankeilla vuoden aikana Suomen Pankille velkaa keskimäärin 1 790 milj. mk. Keskiarvoa kohotti kevään pankkilakko.

Pankkien ottolainauskorot pysyivät vuoden ensipuoliskon aikana ennallaan. Heinäkuun alussa korkotasoa nostettiin 1 ½ prosenttiyksikköä. Näin ollen vuoden aikana sovellettiin seuraavia korkoja:

|                                                                 | 1. 1.—30. 6. | 1. 7.—31. 12. |
|-----------------------------------------------------------------|--------------|---------------|
| 24 kuukauden talletukset .....                                  | 6 ¼          | 7 ¾           |
| 12 kuukauden talletukset .....                                  | 5 ¼          | 6 ¾           |
| 6 kuukauden talletukset .....                                   | 4 ¾          | 6 ¼           |
| vakiotalletukset <sup>1</sup> ja käyttötilit <sup>2</sup> ..... | 4 ¼          | 5 ¾           |
| shekki- ja postisiirtotilit <sup>2</sup> .....                  | 0            | 1 ½           |

Myös pankkien antolainauskorot nousivat heinäkuun alussa 1 ½ prosenttiyksikköä. Ylärajaksi pankkien antolainauskorolle tuli näin 12 ½ %.

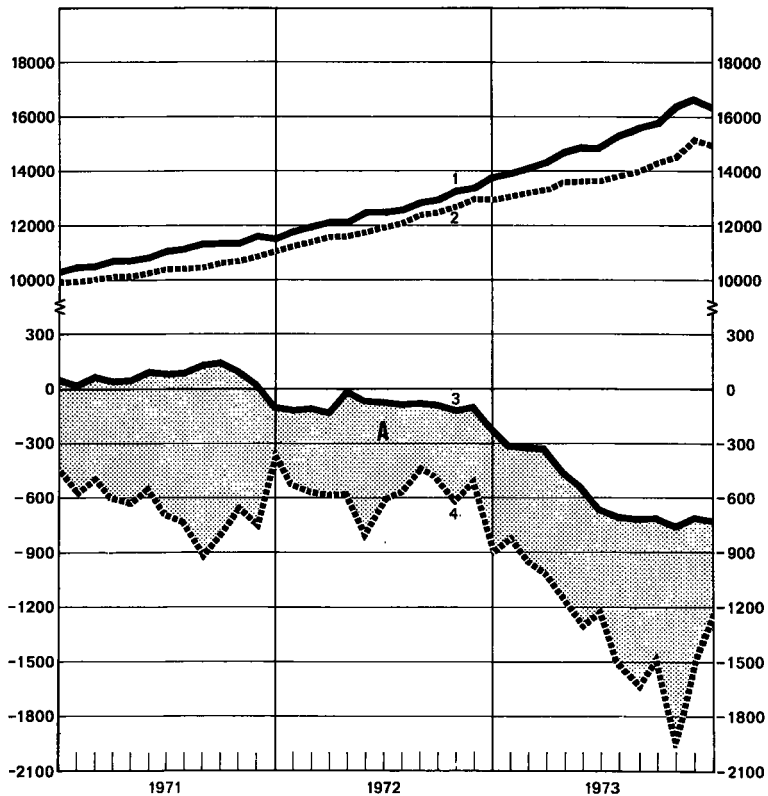
<sup>1</sup> Vakiotalletukset = karttavat talletustilit ja säästötilit.

<sup>2</sup> Korko lasketaan kuukauden alimmalle saldolle.

Luottomäärillä painotettu keskimääräinen antolainauskorko oli vuoden lopussa liikepankeissa 9.50 %, säästöpankeissa 10.16 %, osuuspankeissa 10.29 % ja Postipankissa 9.25 %. Kaikkien talletuspankkien keskimääräinen antolainauskorko oli 9.75 %.

Vuosi 1973 oli valtiontalouden hoidon kannalta edelleen keveä. Budjetin tuloylijäämä ilman lainanottoa ja kuoletuksia oli 134 milj. mk. Arvioitua suuremman verokertymän johdosta korotettiin tuloarvioita lisätalousarvioissa yhteensä 1 953 milj. mk, josta 742 milj. mk merkittiin tulo- ja omaisuusveron ja 460 milj. mk liikevaihtoveron tuottoon. Hinta- ja kustannustason nopea kohoaminen lisäsi myös valtion menoja. Koska työllisyystilanne

VALTIONTALOUS VUOSINA 1971—1973  
(12 kuukauden liukuva summa merkittynä viimeisen kuukauden loppuun)  
milj. mk



1. Tulot (ilman lainanottoa)
2. Menot (ilman kuoletuksia)
3. Pitkäaikainen lainanotto, netto
4. Menot miinus tulot
- A Kassalijäämä

Itä- ja Pohjois-Suomessa säilyi vielä heikkona, jouduttiin vuoden mittaan laatimaan useita lisätyöohjelmia. Kehitysalueiden asuntolainoja lisäämällä pyrittiin myös parantamaan teollisuuden kehitysalueille sijoittumisen edellytyksiä. Syksyllä suoritettiin 500 milj. markan suhdannerahastosiirto Suomen Pankkiin. Kaikkiaan lisättiin valtion menoja neljässä lisätalousarviossa 2 198 milj. mk. Keveä rahoitustilanne heijastui myös valtion lainanotossa. Valtio kuoletti lainojaan vuoden aikana 954 milj. mk ja otti uutta pitkäaikaista velkaa 238 milj. mk. Budjetoitujen asuntolainojen määrä oli 980 milj. mk eli lähes puolitoistakertainen edelliseen vuoteen verrattuna.

Vuoden aikana laskettiin liikkeeseen kaikkiaan 38 suomalaista obligaatiolainaa, joista 35 emittoitiin kotimaassa ja 3 ulkomailla. Yhteensä obligatioita myytiin kotimaassa 874 milj. mk. Valtion obligaatioiden myynnit olivat 208 milj. mk oltuaan vuotta aiemmin 388 milj. mk. Valtion lainojen kuolelutukset olivat 719 milj. mk. Luottolaitosten obligaatiolainojen myynnit lisääntyivät 317 milj. markasta 428 milj. markkaan ja muiden yksityisten 145 milj. markasta 235 milj. markkaan. Kotimaisista lainoista oli kiinteäkorkoisia 21 ja vaihtuvakorkoisia 14. Kiinteäkorkoisten lainojen korko vaihteli  $7\frac{1}{2}$  prosentista  $9\frac{1}{4}$  prosenttiin. Vuoden 1973 päättyessä oli kotimaisten liikkeessä olevien obligaatioiden määrä yhteensä 3 738 milj. mk eli 2 % suurempi kuin edellisen vuoden lopussa. Liikkeeseen laskijan mukaan määrät olivat seuraavat: valtio 1 750 milj. mk, kunnat 28 milj. mk, luottolaitokset 1 316 milj. mk ja muut 644 milj. mk.

Arvopaperimarkkinat olivat vuonna 1973 edelleen vilkkaat. Helsingin Arvopaperipörssin vaihto kasvoi 291 milj. markkaan eli 74 %, josta kuitenkin valtaosa johtui kurssitason noususta. Pörssiyhtiöiden maksulliset osakeannit, 387 milj. mk, olivat 60 % suuremmat kuin edellisenä vuonna.

## II. SUOMEN PANKIN RAHAPOLITIikka

### Yleiset rahapoliittiset toimenpiteet

Vuoden 1973 aikana toteutetuilla rahapoliittisilla toimenpiteillä pyrittiin asteittain kiristämään rahoitusmarkkinoita ja rajoittamaan kokonaiskysynnän kasvua. Vaihtotaseen vajauksen kasvu ja pitkäaikaisen ulkomaisen pääoman tuonnin hidastuminen kiristivät rahoitusmarkkinoita jo katsausvuoden alusta alkaen.

Helmikuun lopulla Suomen Pankki päätti alentaa rahoitusosuutensa kotimaisten toimitusluottojen rahoitusjärjestelyssä 30 %:sta 15 %:iin.

Kesäkuun lopulla, työehtosopimusratkaisujen tultua valtaosaltaan päätökseen, päätti Suomen Pankki toimenpidekokonaisuudesta, joka rahapolitiikan osalta käsitti korkokannan yleisen korottamisen heinäkuun alusta lukien sekä liikepankkien keskuspankkikiintiöiden alentamisen syyskuun alusta lukien.

Korkokannan 1 1/2 prosenttiyksikön yleisellä korotuksella pyrittiin toisaalta turvaamaan tallettajille reaalin korko talletuksistaan sekä toisaalta supistamaan luotonsaajien reaalisijoituksistaan saamia inflaatiovoittoja. Tavoitteena oli myös hillitä luottojen kysynnän kasvua sekä tukea nimenomaan rahoitussäästämistä tilanteessa, jossa vahvistuneen suhdannenousun myötä sekä inflaation kiihtyminen että vaihtotaseen vajauksen nopea kasvu vaaransivat taloudellisen kehityksen tasapainoa.

Pankkien keskuspankkiluottokiintiöitä koskeneen ratkaisun mukaan kiintiöt päätettiin pysyttää silloisella tasolla syyskuun alkuun asti, jolloin niiden yhteismäärä alennettaisiin silloisesta 150 %:sta 140 %:iin perustasostaan. Luottokiintiöitä jouduttiin kuitenkin elokuussa tehdyllä uudella päätöksellä korottamaan syyskuun alusta 190 %:iin perustasostaan, koska muutoin rahoitusmarkkinat olisivat ennen kaikkea kesän aikana tapahtuneen valuuttatavarannon supistumisen vuoksi kiristyneet tavoiteltua jyrkemmin. Pankkien kiintiöt ylittävästä keskuspankkivelasta perittävää lisäkorkoa koskevat määräykset, jotka pankkilakon vuoksi kumottiin tilapäisesti huhtikuussa, tulivat uudelleen voimaan syyskuun alusta. Kesäkuun kiintiöratkaisuun sisältyi myös eräitä teknisluonteisia uudistuksia, joiden tavoitteena oli osaltaan lisätä kiintiöpolitiikan tehoa. Kiintiöratkaisuilla pyrittiin asteittain

rajoittamaan pankkien luotonantomahdollisuuksia vuoden 1973 aikana ja hidastamaan luottoekspansiota suhdannetilanteen ylikuumenemisen hillitsemiseksi.

Kesäkuun lopun toimenpidekokonaisuuteen liittyi rahalaitoksille annettu lähivuosien luotonantopolitiikan suuntaviivoja koskeva suositus, jolla ensisijaisesti pyrittiin parantamaan suoritettujen toimenpiteiden vaikutusten kohdentumista sekä rahoituskohteiden luonteen että niiden alueellisen jakautuman osalta. Suosituksessa edellytettiin, että luottopyyntöjen tiukentuva karsinta kohdistettaisiin nimenomaan kotitalouksien kestokulutus- ja muihin kulutusluottoihin sekä teollisuuden ja kaupan tarpeettoman varastonmuodostuksen rahoittamiseen. Rahalaitoksia kehoitettiin suosimaan tuotantokapasiteettia laajentavia investointeja erityisesti Etelä-Suomen ulkopuolella, kun taas tuotantokapasiteetin laajennusten kannalta toisarvoista rakennustoimintaa edellytettiin voimakkaasti karsittavan. Samalla Suomen Pankki ilmoitti, että hahmotellun taloudellisen kehityksen toteutuessa pankki pyrkii toisaalta omalta osaltaan luomaan suotuisat rahoitusedellytykset korkeasuhdanteen päätyttyä toteutettaville investoinneille. Pitemmän tähtäimen näkymien osalta pankki totesi, ettei tasapainoista taloudellista kehitystä voida turvata, ellei investointien tehokkuutta pystytä nostamaan. Tästä syystä suosituksessa toivottiin kiinnitettävän kasvavaa huomiota luotonannon suuntautumiseen vaikuttaviin luotonantokriteereihin.

Syyskuussa Suomen Pankki kehotti rahalaitoksia pidättymään kaikkien sellaisten investointien rahoittamisesta, jotka toteutuessaan lisäisivät raaka-  
puun käyttöä ja joita ei ollut hyväksytty Metsäteollisuuden Keskusliiton ja Suomen Pankin keskeisen sopimuksen perusteella. Tällä kehoituksella pyrittiin jarruttamaan lähinnä sahateollisuuden laajennusinvestointeja, joille silloinen kysyntä- ja hintatilanne antoi virikkeen mutta joiden pitemmällä tähtäimellä ei katsottu olevan kansantaloudellisesti kestäväällä pohjalla. Samassa kuussa Suomen Pankki kehotti rahalaitoksia pidättyvyyteen eräiden vientitavaroiden ennakkomaksujen rajoittamisesta mahdollisesti aiheutuvan luotontarpeen rahoittamisessa.

Lokakuussa Suomen Pankki kehotti raha- ja luottolaitoksia tekemään kaiken voitavansa katsausvuoden syksyn ja vuoden 1974 aikana aloitettaviksi suunniteltujen rakennustöiden aloitusajankohdan siirtämiseksi. Samalla pankki kehotti rahalaitoksia tiukentamaan asuntojen ja muiden kiinteistöjen ostoon tarkoitettujen luottojen myöntämistä kysynnästä aiheutuvan hintatason nousun hillitsemiseksi. Syynä näihin kehoituksiin oli ennen kaikkea se, että rakennustuotanto oli kasvamassa suuremmaksi kuin rakennusalan tuotantokapasiteetin kannalta voitiin pitää mahdollisena. Rakennuslupien kehitys viittasi lisäksi siihen, että kapasiteettiin kohdistuva paine olisi vuoden 1974 aikana kasvanut entisestään, mikä johtaisi kustannustason ja asuntojen hintojen jatkuvaan nopeaan nousuun.



Suomen Pankki jatkoi vuoden 1973 aikana edelleen talletustodistusten kauppoja. Talletustodistusten määrä nousi vuoden aikana 790 milj. markasta 1 450 milj. markkaan.

### Erityisluottojärjestelyt

Suomen Pankki jatkoi osallistumistaan kotimaisten toimitusluottojen rahoitusjärjestelyyn mutta alensi helmikuussa omaa rahoitusosuuttaan 30 %:sta 15 %:iin luototettavaksi jäävästä kauppahinnan osasta. Luotoista perittyä korkoa nostettiin heinäkuun alusta lukien 1 ½ prosenttiyksikköä, mikä vastasi korkokannan yleistä kohoamista. Muilta osin rahoitusjärjestelyyn sovellettiin samoja luottoehtoja kuin edellisenä vuonna.

Rahoitusjärjestelyn puitteissa myönnettiin katsausvuonna 421 milj. markan suuruiset luottovaraukset, joita vastasivat yhteismäärältään 553 milj. markan arvoiset toimitukset. Nämä luottovaraukset, joista Suomen Pankin rahoitusosuus oli 75 milj. mk, olivat suuremmat kuin kahtena edellisellä vuonna yhteensä. Luottoja nostettiin 481 milj. mk, mistä Suomen Pankin rahoitusosuus oli 94 milj. mk. Kotimaisten toimitusluottojen rahoitusjärjestelyn puitteissa myönnettyjen luottojen käytössä oleva määrä kohosi vuoden lopussa 1 061 milj. markkaan eli 15 % suuremmaksi kuin edellisessä vuodenvaihteessa. Suomen Pankin osuus käytössä olevista luotoista oli 271 milj. mk.

Tavaralajikohtaisessa jakautumassa edustivat kemiallisen ja mekaanisen puunjalostusteollisuuden koneet ja laitteet sekä voimalaitoskoneistot ja -laitteet suurinta osaa tehtyihin luottovarauksiin liittyvistä toimituksista. Alusten osuus luottovarauksista laski edelleen ja muodosti enää yhden prosentin koko varausten määrästä. Nostettuihin luottoihin liittyvien toimitusten tavarajakautumassa oli alusten osuus 44 % toimitusten yhteisarvosta, kun taas puunjalostusteollisuuden koneet ja laitteet sekä voimalaitoskoneistot edustivat tuntuvasti vähäisempää osaa nostetuista luotoista kuin luottovarauksista.

Vuoden 1973 loppuun mennessä oli Suomen Pankki antanut luottojärjestelyn aloittamisesta vuodesta 1967 lähtien 706 luottovarausta, joista 75 on peruutettu. Kokonaan takaisin maksettuja luottoja oli vuoden päättyessä 173 ja nostamattomia 120.

Viimeiset aikaisempaan, vuonna 1963 aloitettuun metalliteollisuuden toimitusluottoja koskevaan järjestelyyn liittyvät luotot maksettiin kertomusvuonna pois.

Usvientiluottojärjestelyä jatkettiin entisessä, vuonna 1971 käyttöön otetussa muodossaan. Käytössä olevien luottojen määrä oli vuoden päättyessä 47 milj. mk eli 8 milj. mk suurempi kuin vuoden alussa. Luotonsaa- jien lukumäärä oli vuoden alussa 193 ja lopussa 217. Luottojärjestelyn laa-

jentuminen oli seurausta yleisestä rahoitusmarkkinoiden kiristymisestä vuoden jälkipuoliskolla, mikä sai pankit ja yritykset mahdollisimman suuressa määrin turvautumaan sellaisiin rahoituslähteisiin, joihin rahoitusmarkkinoiden kiristämistoimenpiteet eivät suoranaisesti kohdistu.

### III. SUOMEN PANKIN VALUUTTAPOLITIikka

#### Valuuttakurssit

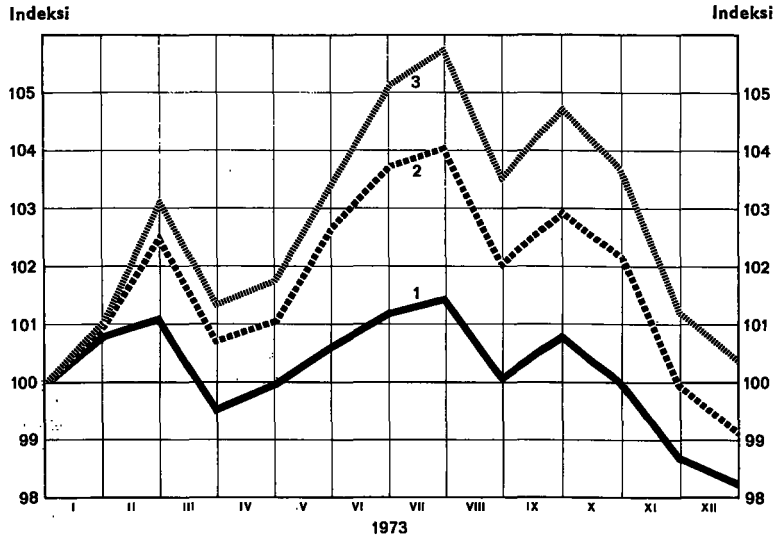
Maaliskuun 30 päivänä 1962 annetun rahalain 2 §:n 1 momentin sekä Kansainvälisen Valuuttarahaston sopimusartiklojen (Sop.S. 45/1969) edellyttämä markan kansainvälinen perusarvo eli pariarvo oli katsausvuoden aikana edelleen 0.211590 grammaa hienoa kultaa.

Helmikuun 15 päivänä Suomen Pankki muutti dollarin devalvoinnin johdosta markan keskuskurssia 4.10 markasta 3.90 markkaan Yhdysvaltain dollarilta. Muutos merkitsi markan revalvoitumista suhteessa dollariin 5.1 prosentilla. Valuuttakurssien päivittäiset vaihtelurajat määrättiin ns. keskuskurssin perusteella. Kesäkuun 4 päivänä Suomen Pankki päätti lopettaa dollarikurssin vaihtelualan alarajan (3.818 markkaa dollarilta) noudattamisen. Siihen saakka dollarin kurssin vaihteluala oli  $2 \frac{1}{4}$  % keskuskurssin kahden puolen. Muiden kuin liukuvien kurssien osalta vaihteluala oli enintään  $4 \frac{1}{2}$  % keskuskurssien perusteella laskettujen kurssien molemmin puolin.

Vuoden alkupuolella esiintynyt jatkuva epäluottamus Yhdysvaltain dollariin sekä eri maiden pyrkimykset suojautua spekulatiivisten pääomanliikkeiden aiheuttamalta inflaatiopaineelta johtivat tilanteeseen, jossa keskuskurssijärjestelmä laajennettuinekaan valuuttojen vaihteluväleinen ei enää kestänyt valuuttamarkkinoilla syntyneitä paineita.

Yhdysvallat ilmoitti helmikuun 12 päivänä devalvoivansa dollarin 10 prosentilla suhteessa kultaan. Virallinen devalvointipäätös tuli kuitenkin voinmaan vasta lokakuun 18 päivänä. Dollarin arvon laskeminen lievensi kuitenkin vain väliaikaisesti painetta dollaria kohtaan. Dollarin devalvoinnin yhteydessä Japanin jeni laskettiin liukumaan. Italian liira ja Sveitsin frangi olivat liukuneet jo tammikuun lopulta lähtien. Maaliskuun 19 päivästä lähtien liukuivat kaikkien EEC-maiden sekä mm. Ruotsin ja Norjan valuutat suhteessa dollariin. Englantia, Irlantia ja Italiaa lukuun ottamatta EEC-maat päättivät samalla edelleen soveltaa valuuttojensa keskinäisissä suhteissa järjestelmää, jossa ero vahvimman ja heikoimman valuutan välillä sai olla enintään  $2 \frac{1}{4}$  %. Järjestelmään liittyivät välittömästi myös Ruotsi ja

KESKIMÄÄRÄINEN PAINOTETTU VALUUTTAKURSSIEN MUUTOS  
SUHTEESSA MARKKAAN VUONNA 1973 (indeksi 1. 1. 1973 = 100)



1. Maksuvaluuttaosuuksilla painotettu
2. Vientiosuuksilla painotettu
3. Tuontiosuuksilla painotettu

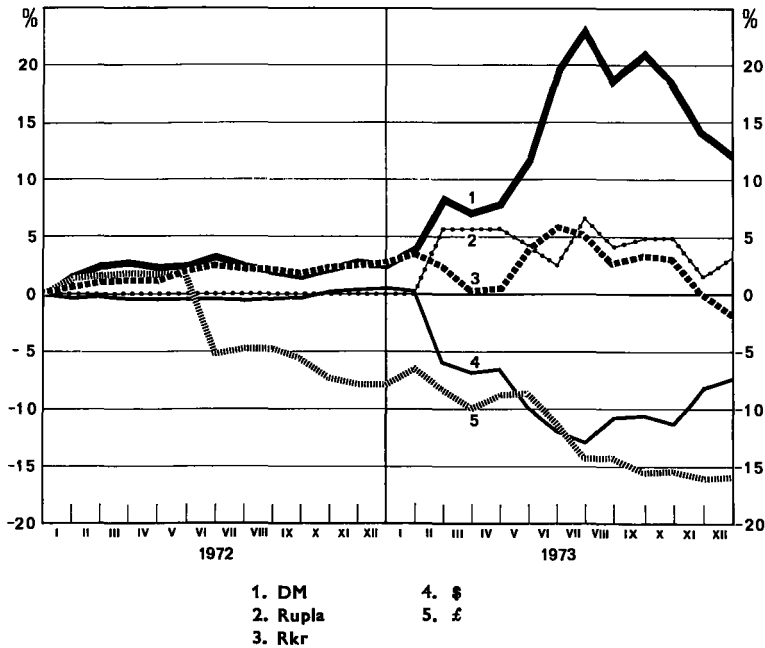
Norja. Vuoden loppua kohti dollarin asema valuuttamarkkinoilla vahvistui Yhdysvaltojen kauppataseen tasapainottumisen ja öljykriisin puhkeamisen johdosta, jonka odotettiin vaikeuttavan energiatilannetta enemmän Euroopassa kuin Yhdysvalloissa.

Katsausvuoden aikana esiintyi huomattavia muutoksia kullan hinnassa vapailla markkinoilla, samalla kun kullan virallisen hinnan alhainen taso verrattuna vapaamarkkinahintaan johti käytännössä keskuspankkien kultavarantojen jäädyttämiseen. Marraskuun 12 päivänä kumottiin maaliskuussa 1968 eräiden keskuspankkien kesken tehty päätös, jonka nojalla viralliset kultamarkkinat oli erotettu yksityisistä. Tästä johtuva kullan hinnan aleneminen oli lyhytaikainen, ja hinta nousi nopeasti vuoden lopulla.

Valuuttamarkkinoilla vallinneen rauhattomuuden sekä valuuttavaran alenemisen johdosta oli kurssienmäärittelytilaisuuksissa tehtyjen valuuttakauppojen arvo varsin korkea ja nousi 2 350 milj. markkaan, kun se vuonna 1972 oli 1 473 milj. mk.

Epävakaiden kansainvälisten valuuttamarkkinoiden vuoksi Suomen Pankin valuuttanoteerauksissa esiintyi vuoden aikana lukuisia katkoja. Valuuttakurssinoteerauksia jouduttiin ajoittain muuttamaan usean kerran päivässä. Kurssveja ei noteerattu dollarin tosiasiallisen devalvaation johdosta helmikuun 12 ja 14 päivän välisenä aikana. Kansainvälisten valuuttamarkkinoiden

TÄRKEIMPIEN VALUUTTOJEN MARKKAMÄÄRÄISTEN MYYNTIKURSSIEN MUUTOKSET  
 VUODEN 1972 ALUSTA VUODEN 1973 LOPPUUN



ollessa suljettuina Suomen Pankki ei maaliskuun 2 ja 11 päivän välisenä aikana noteerannut valuuttakursseja mutta oli edelleen valmis myymään dollareita viimeksi noteerattuun myyntikurssiin.

Vuoden 1973 aikana pyrittiin, kuten edellisenäkin vuonna, pitämään Suomen markan keskimääräinen kansainvälinen arvo vakaana. Tämä edellytti elokuuhun saakka dollarin markkakurssin alentamista ja etenkin marraskuusta lähtien taas dollarin markkakurssin nostamista. EEC:n kurssijärjestelmään osallistuvien maiden valuuttakurssien kehitys suhteessa markkaan oli päinvastainen. Vuoden 1972 lopussa vallinneisiin kursseihin verrattuna dollarin kurssi oli katsausvuoden loppuun mennessä alentunut 7.8 % ja punnan peräti 8.9 %. Ruotsin kruunun kurssi oli taas alentunut 4.5 % ja Saksan markan kurssi oli noussut 9.3 %. Ruplan kurssi nousi katsausvuoden aikana 3.2 %. Seuraavalla sivulla olevassa taulukossa on esitetty valuuttojen myyntikurssit vuosien 1972 ja 1973 lopussa.

Oheisista kuvioista ilmenevät Suomen markan kansainvälisen arvon keskimääräiset muutokset vuonna 1973 eri tavoilla painotettuina sekä Suomelle tärkeimpien valuuttojen myyntikurssien kehitys vuoden 1972 alusta vuoden 1973 loppuun.

## Valuuttojen myyntikurssit vuosien 1972 ja 1973 lopussa

|                         |          | 29. 12. 1972<br>mk | 31. 12. 1973<br>mk |
|-------------------------|----------|--------------------|--------------------|
| New York .....          | 1 US \$  | 4.178              | 3.854              |
| Montreal .....          | 1 C \$   | 4.200              | 3.870              |
| Lontoo .....            | 1 £      | 9.815              | 8.940              |
| Tukholma .....          | 100 Skr  | 88.15              | 84.20              |
| Oslo .....              | 100 Nkr  | 62.95              | 67.35              |
| Kööpenhamina .....      | 100 Dkr  | 61.05              | 61.50              |
| Frankfurt a.M. ....     | 100 DM   | 130.57             | 142.70             |
| Amsterdam .....         | 100 Hfl  | 129.35             | 136.70             |
| Bryssel .....           | 100 FB   | 9.470 <sup>1</sup> | 9.350 <sup>1</sup> |
|                         |          | 9.420 <sup>2</sup> | 9.360 <sup>2</sup> |
| Zürich .....            | 100 Sfr  | 110.82             | 118.80             |
| Pariisi .....           | 100 FF   | 81.75 <sup>1</sup> | 81.95 <sup>1</sup> |
|                         |          | 81.55 <sup>2</sup> | 79.10 <sup>2</sup> |
| Rooma .....             | 100 Lit  | —,7172             | —,6870             |
| Wien .....              | 100 ÖS   | 18.06              | 19.52              |
| Lissabon .....          | 100 Esc. | 15.60              | 15.10              |
| Reykjavik .....         | 100 Ikr  | 4.28               | 4.57               |
| Madrid .....            | 100 Ptas | 6.60               | 6.80               |
| Moskova, clearing ..... | 1 Rub    | 4.960              | 5.120              |

## Terminiikauppa

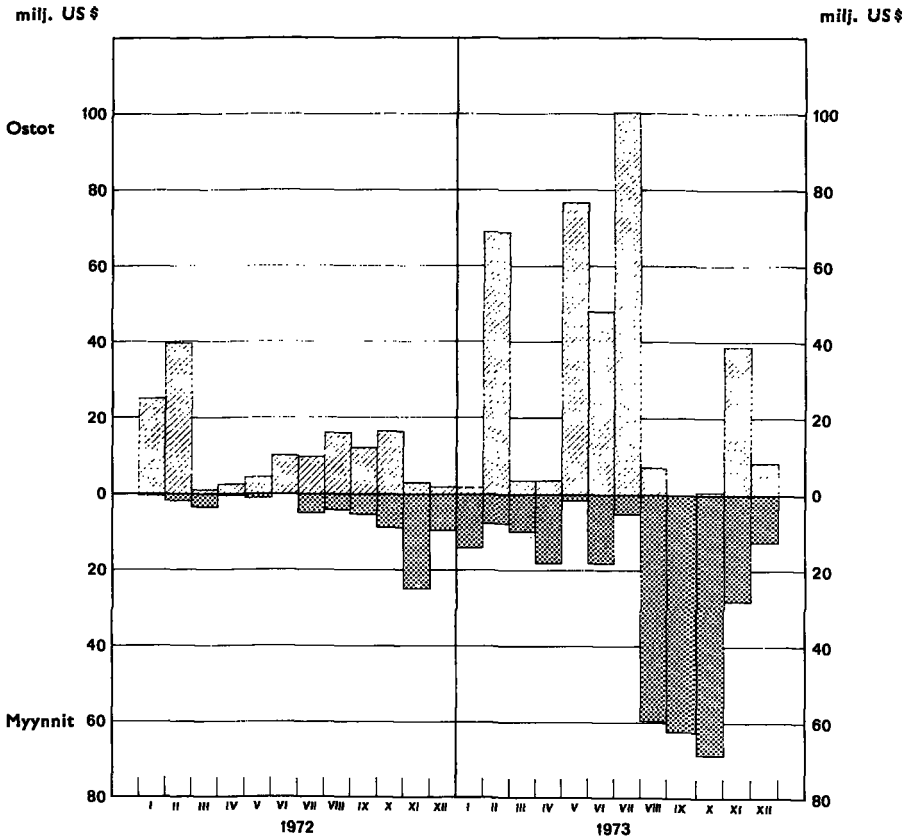
Terminiikauppojen määrä kolminkertaistui katsausvuonna verrattuna vuoteen 1972. Samalla termiinkurssien vaihtelut olivat yleisempiä kuin vuonna 1972, sillä Suomen Pankki pyrki tasoittamaan termiindollarien kysyntää ja tarjontaa. Suomen Pankin termiiniostot olivat vuoden aikana 357 milj. dollaria ja -myynnit 305 milj. dollaria. Lyhyet, 1—3 kuukauden termiinisopimukset olivat edelleen suosittuja ja edustivat runsasta 40 %:a Suomen Pankin tekemistä termiinkaupoista. Pitempien termiinisopimusten merkitys kasvoi kuitenkin verrattuna vuoteen 1972. Suomen Pankin ostot olivat suurimmillaan vuoden keskivaiheilla, myynnit taas alkusyksystä. Joulukuun 31 päivänä Yhdysvaltojen dollarin 3 kuukauden termiinimyynti-kurssi asiakkaille oli 3.879 mk eli 0.65 % (vuositasolla 2.8 %) korkeampi kuin avistamyyntikurssi. Lokakuun aikana ei noteerattu 1 ja 2 kuukauden termiinkursseja.

Suomen Pankin termiinkauppojen kehitys vuoden 1972 alusta vuoden 1973 loppuun ilmenee seuraavalla sivulla olevasta kuviosta.

<sup>1</sup> Kaupallinen kurssi.

<sup>2</sup> Ei-kaupallinen kurssi.

## SUOMEN PANKIN TERMIINIOSTOT JA -MYYNIT VUOSINA 1972 JA 1973



## Ulkomaiseen rahoitukseen liittyvät toimenpiteet

Rahamarkkinoiden kireyden ylläpitämiseksi rajoitettiin lyhytaikaisten tuontiluottojen nostoja Suomen Pankin kesäkuun 15 päivänä käyttöön ottamalla tuonnin käteismaksujärjestelmällä. Samalla tuli erityinen pääomantuonnin talletusjärjestelmä voimaan (ks. s. 26). Vientitulojen liiallisen kasvun hillitsemiseksi sekä raakapuun hinnan voimakkaan nousun vaimentamiseksi Suomen Pankki päätti syyskuun 12 päivästä lähtien säädellä puun ja puuteosten vientiennakkojen nostoja.

Vuoden lopussa Suomen Pankilla oli valmiiksi neuvoteltuja valmiusluottoja 300 milj. dollarin arvosta. Valmiusluottoja ei vuoden aikana nostettu.

## Ulkomainen maksuliike

Suomella oli katsausvuoden päättyessä kahdenkeskiset maksusopimukset kahdeksan sosialistisen maan kanssa. Sopimusten mukaan oli tilivaluutana Neuvostoliiton ja Romanian kanssa clearingrupla, Bulgarian, Saksan demokraattisen tasavallan sekä Unkarin kanssa clearingdollari ja Kiinan kansantasavallan kanssa clearingmarkka. Puolan ja Tšekkoslovakian kanssa jatkettiin maksujärjestelyä, jonka mukaisesti tilit pidettiin vapaasti vaihdettavina Yhdysvaltain dollareina. Clearingdollareita myytäessä ja ostettaessa noudatettiin edelleenkin Yhdysvaltain dollarin kurssia.

Vuoden alusta toimineen, eräiden OECD-maiden keskuspankkien välisen kurssitakuujärjestelmän puitteissa Suomen Pankki hyvitti markan keskuskurssin muutoksen johdosta eräiden keskuspankkien avistatilejä Suomen Pankissa yhteensä 60 500 markalla. Koska useimmat järjestelmään kuuluvien maiden valuutat alkoivat liukua vuoden toisella neljänneksellä, ei uusia liiketoimia järjestelmän puitteissa myöhemmin katsausvuonna suoritettu.

## Pitkäaikaisten pääomanliikkeiden kehitys

Kansainvälisiltä pääomamarkkinoilta nostettiin katsausvuonna ennätysmäärä lainoja. Vaikka euro-obligaatioita emittoitiin edellisvuotista vähemmän, oli uusien lainojen määrä euromarkkinoilla kaikkiaan kaksi kertaa niin suuri kuin vuonna 1972. Voimakas kasvu keskittyi obligaatiolainoja lyhyempiin yksittäisvelkakirjalainoihin. Poikkeuksellisen korkealle noussut korkotaso aiheutti sen, että suuri osa uusista lainoista oli vaihtuvakorkoisia. Vaikka dollarin asema kansainvälisillä pääomamarkkinoilla heikkeni edelleen, oli kuitenkin vielä yli 90 % euromarkkinoilta katsausvuonna nostetuista lainoista dollarimääräisiä. Suomen ottamista uusista pitkäaikaisista ulkomaisista lainoista oli dollarimääräisten lainojen osuus sen sijaan vain runsas kolmasosa.

Suomen pitkäaikainen ulkomainen velka oli vuoden 1973 lopussa 10 594 milj. mk. Pitkäaikaisia ulkomaisia lainoja nostettiin 1 969 milj. mk, joka oli kolmanneksen vähemmän kuin edellisenä vuonna. Kuoletukset olivat 1 360 milj. mk, joka puolestaan oli kolmanneksen edellisvuotista enemmän. Nettomääräisesti pääomantuonti oli täten 609 milj. mk, kun se oli edellisenä vuonna ollut 2 026 milj. mk. Melkein kaikki uudet lainat suuntautuivat yksityiseen sektoriin. Valtion ja kuntien nostot jäivät jopa 174 milj. mk kuoletuksia pienemmiksi.

Pitkäaikaisen velan nostoista tapahtui viime vuonna 65 % rahoituslainoina. Rahoituslainavelan nettomääräinen kasvu jäi kuitenkin runsaiden kuoletuksien takia alle puoleen koko velan nettokasvusta. Se oli vain 273 milj. mk, kun rahoituslainavelka oli edellisenä vuonna kasvanut 1 757 milj. mk. Tuontiluottovelka kasvoi hieman edellisvuotista enemmän, 276 milj. mk.



## Suomen pitkäaikainen velka ja saatava lainojen luonteen mukaan jaoteltuna, milj. mk

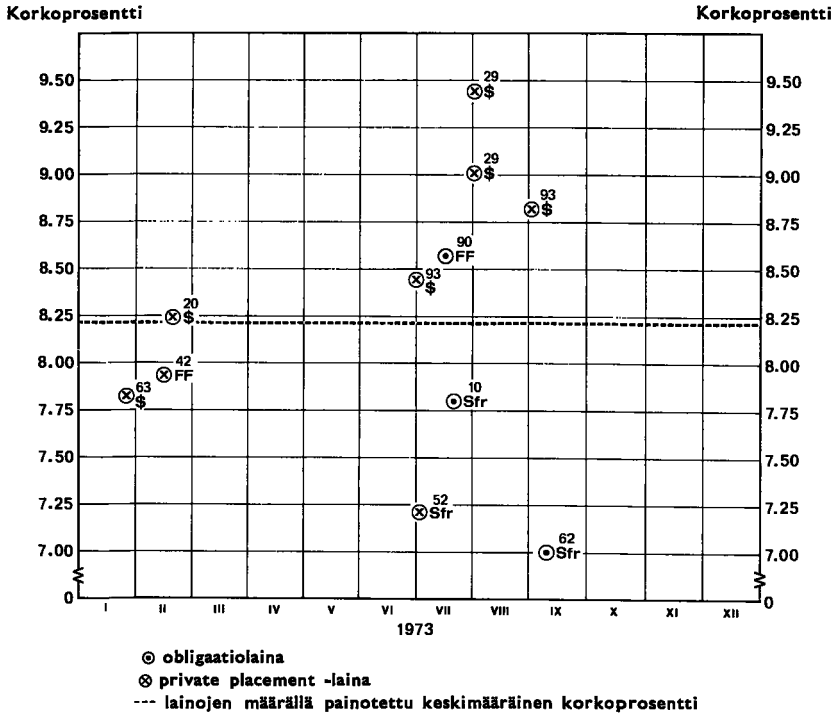
|                                            | 31. 12. 1972 | Nostot       | Muutokset 1973 |             | 31. 12. 1973  |
|--------------------------------------------|--------------|--------------|----------------|-------------|---------------|
|                                            |              |              | Kuoletukset    | Nettomuutos |               |
| Rahoituslainat . . . . .                   | 8 407        | 1 273        | 1 000          | +273        | 8 680         |
| Valtioilta . . . . .                       | 402          |              | 0              | 90          | 312           |
| Kansainvälisiltä rahalaitoksilta . . . . . | 561          |              | 42             | 81          | 522           |
| Obligaatiolainat ..                        | 2 680        |              | 153            | 167         | 2 666         |
| Muut rahoituslainat . . . . .              | 4 764        | 1 078        | 662            | +416        | 5 180         |
| Tuontituotot . . . . .                     | 1 444        | 623          | 347            | +276        | 1 720         |
| Tytäryhtiölainat ....                      | 134          | 73           | 13             | + 60        | 194           |
| <b>Velka yhteensä . . . . .</b>            | <b>9 985</b> | <b>1 969</b> | <b>1 360</b>   | <b>+609</b> | <b>10 594</b> |
| Kehitysluotot . . . . .                    | 6            | 23           | 0              | + 23        | 29            |
| Vientituotot . . . . .                     | 1 452        | 310          | 344            | — 34        | 1 418         |
| Tytäryhtiölainat ....                      | 512          | 68           | 30             | + 38        | 550           |
| <b>Saatava yhteensä ..</b>                 | <b>1 970</b> | <b>401</b>   | <b>374</b>     | <b>+ 27</b> | <b>1 997</b>  |
| <b>Nettovelka . . . . .</b>                | <b>8 015</b> | <b>1 568</b> | <b>986</b>     | <b>+582</b> | <b>8 597</b>  |

Private placement -lainoja, jotka yllä olevassa taulukossa sisältyvät ryhmään »muut rahoituslainat», otettiin viime vuonna ulkomailta kahdeksan, yhteensä 421 milj. markan arvosta. Kuusi niistä oli dollarimääräisiä ja Ranskan sekä Sveitsin frangin määräisiä kumpaakin yksi. Obligaatiolainojen osuuden pieneneminen koko lainamarkkinoilla ilmeni myös siitä, että Suomeen otettujen uusien obligaatiolainojen lukumäärä jäi kolmeen, kun se oli edellisenä vuonna ollut yksitoista. Obligaatiolainoja kuoletettiin katsausvuoden aikana enemmän kuin nostettiin. Uusista obligaatiolainoista oli kaksi Sveitsin ja yksi Ranskan frangin määräisiä. Kuviossa sivulla 26 on esitetty vuonna 1973 ulkomailta liikkeeseen laskettujen suomalaisten obligaatio- ja private placement -lainojen efektiiviset korkokustannusprosentit lainanottajalle. Lainojen määrällä painotettu korkojen keskiarvo oli katsausvuonna 8.22 %; edellisenä vuonna se oli 7.87 %. Kuten vuonna 1972 on myös katsausvuonna kaikki Sveitsin frangin määräiset lainat saatu mainittua keskiarvoa alhaisemmalla korolla. Vastaavasti on vain yhden dollarilainan korko tätä keskiarvoa alhaisempi.

Vuoden 1973 lopussa oli Suomen pitkäaikaisesta ulkomaisesta velasta 45 % dollareina, 25 % D-markkoina ja 12 % Sveitsin frangeina. Loppuosa jakautui usean eri valuutan kesken. Velanhoidokustannukset, lainojen korot ja kuoletukset olivat 2 025 milj. mk eli neljänneksen edellisvuotista suuremmat. Velanhoidosuhte eli velanhoidokustannuksien suhde vaihtotaseen tuloihin nousi edellisvuotisesta vajaan prosenttiyksikön 11 %:iin (ks. kuvio s. 27).

Suomen pitkäaikainen ulkomainen saatava kasvoi vuoden 1973 aikana vain 27 milj. mk. Se oli vuoden päättyessä 1 997 milj. mk. Merkittävää oli

VUONNA 1973 ULKOMAILLA LIIKKEESEEN LASKETTUJEN OBLIGAATIO- JA PRIVATE PLACEMENT -LAINOJEN LIIKKEESEENLASKUAJANKOHDAN MUKAISET EFEKTIIVISET KORKOKUSTANNUKSET LAINANOTTAJALLE (luvut milj. mk)

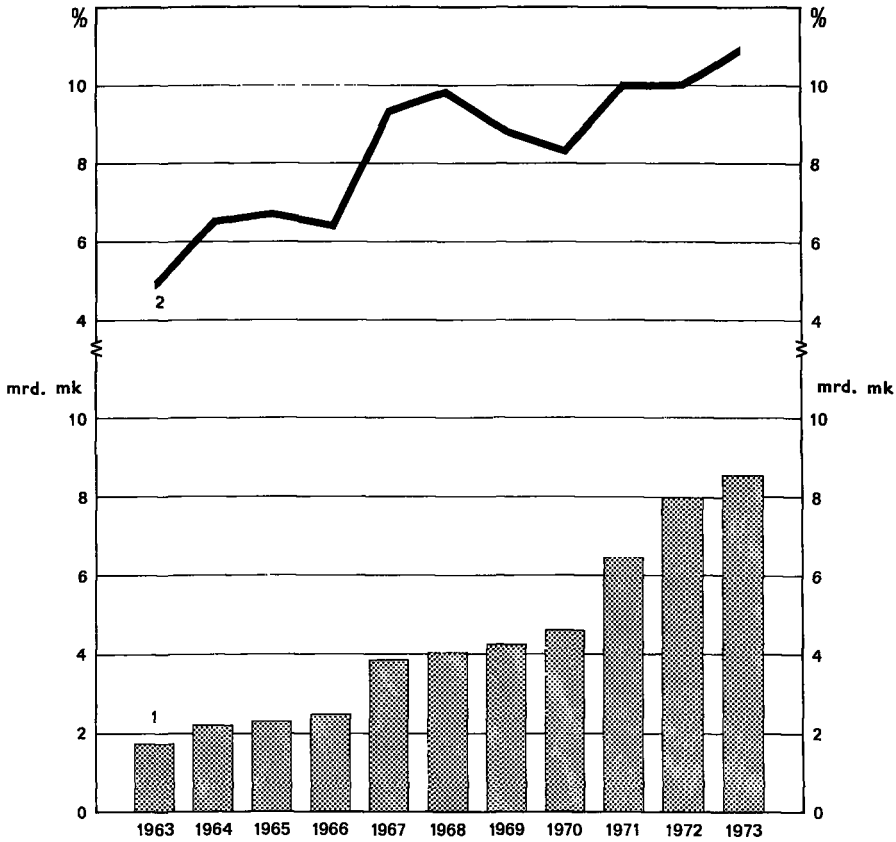


vientiluottosaatavien väheneminen 34 milj. mk. Pitkäaikaisen ulkomaisen nettovelan lisäys oli kolmannes edellisvuotisesta eli 582 milj. mk. Pitkäaikainen nettovelka oli täten vuoden päättyessä 8 597 milj. mk.

Kesäkuun 15 päivästä lähtien alkoi Suomen Pankki soveltaa pääoman tuontiin ehtoa, jonka mukaan lainanottaja voidaan velvoittaa tallettamaan ulkomailta otettava laina määräajaksi joko kokonaan tai osittain Suomen Pankkiin. Talletusehdon soveltamisella pyritään estämään kansantalouden ylikuumenemistä. Katsausvuoden päättyessä oli Suomen Pankissa pääomantuontitalletuksia 214 milj. mk.

Suorat sijoitukset, sekä Suomesta ulkomaille että ulkomailta Suomeen, pysyttelivät edelleen vuoden 1973 aikana suhteessa kaikkiin pitkäaikaisiin pääomanliikkeisiin melko vähäisinä. Suomen Pankki myönsi uusia lupia Suomeen tehtäviin sijoituksiin 82 milj. markan arvosta. Tästä oli melkein 40 % peräisin Ruotsista. Samanaikaisesti myönnettiin Suomeen tehtyjen sijoitusten repatriointeihin eli sijoituspääoman kotiuttamiseen lupia 78 milj. markan arvosta. Vuoden lopussa oli Suomessa 712 yritystä, joissa oli ulkomaista omistusta. Niistä oli yli puolet markkinointiyrityksiä. Suomesta ulkomaille

## PITKÄAIKAINEN NETTOVELKA JA VELANHOITOSUHDE VUOSINA 1963—1973



1. Pitkäaikainen nettovelka (velka miinus saatava) kunkin vuoden lopussa
2. Velanhoitosuhde eli kuoletusten ynnä korkojen suhde vaihtotaseen tuloihin

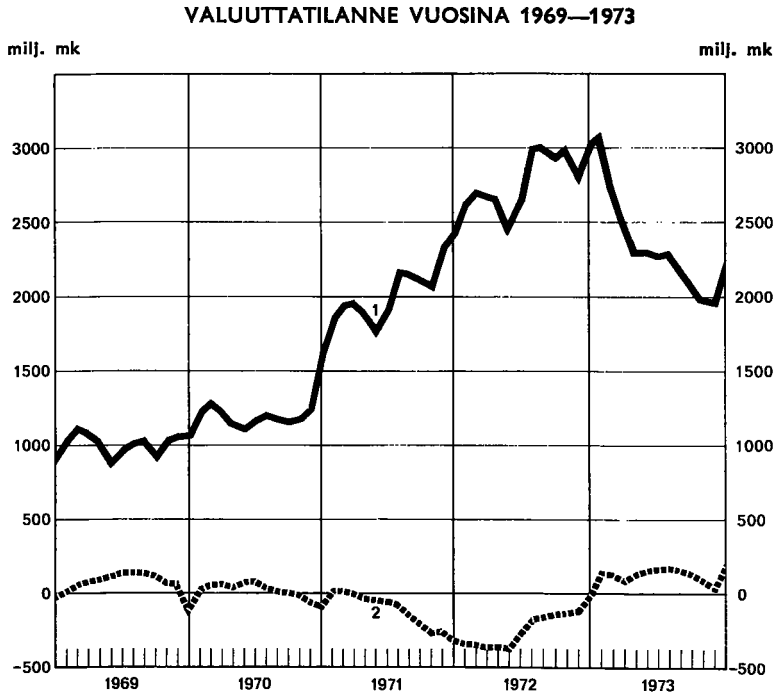
tehtäviin suoriin sijoituksiin myönsi Suomen Pankki lupia 133 milj. markan arvosta. Puolet tästä määrästä suuntautui Englantiin. Ulkomaille tehtyjen sijoitusten repatriointeihin myönnettiin lupia 78 milj. markan arvosta. Vuoden lopussa oli ulkomailla 523 yritystä, joissa oli suomalaista omistusta. Näistä oli yli 60 % markkinointiyrityksiä.

## Suorat sijoitukset vuosina 1968—1973, milj. mk

| Vuosi      | Yhteensä | Suomeen       |                         | Yhteensä | Ulkomaille    |                         |
|------------|----------|---------------|-------------------------|----------|---------------|-------------------------|
|            |          | Teollisuuteen | Markkinointi-yrityksiin |          | Teollisuuteen | Markkinointi-yrityksiin |
| 1968 ..... | 27       | 9             | 18                      | 86       | 81            | 5                       |
| 1969 ..... | 94       | 47            | 47                      | 46       | 31            | 15                      |
| 1970 ..... | 46       | 13            | 33                      | 37       | 15            | 22                      |
| 1971 ..... | 91       | 32            | 59                      | 60       | 26            | 34                      |
| 1972 ..... | 103      | 18            | 85                      | 144      | 119           | 25                      |
| 1973 ..... | 82       | 26            | 56                      | 133      | 86            | 47                      |

## Valuuttatilanne

Valuuttatilanteen kehitystä vuoden 1973 aikana Suomen Pankin ja valuuttapankkien osalta valaisevat alla oleva kuvio ja seuraava asetelma.



1. Suomen Pankin ja valuuttapankkien varanto  
2. Siitä sidottuja valuuttoja

|                                                      | Varanto 29. 12. 1972 |            |              | Varanto 31. 12. 1973 |            |              | Muutos        |             |             |
|------------------------------------------------------|----------------------|------------|--------------|----------------------|------------|--------------|---------------|-------------|-------------|
|                                                      | Suomen Pankki        | Muut       | Yhteensä     | Suomen Pankki        | Muut       | Yhteensä     | Suomen Pankki | Muut        | Yhteensä    |
|                                                      | milj. mk             |            |              |                      |            |              |               |             |             |
| Kulta .....                                          | 205                  | —          | 205          | 121                  | —          | 121          | — 84          | —           | — 84        |
| Erityiset nosto-oikeudet .....                       | 283                  | —          | 283          | 285                  | —          | 285          | + 2           | —           | + 2         |
| Kultaosuus Kansainvälisessä Valuuttarahastossa ..... | 268                  | —          | 268          | 268                  | —          | 268          | —             | —           | —           |
| Vaihdettavat valuutat .....                          | 1 814                | 463        | 2 277        | 1 189                | 165        | 1 354        | —625          | —298        | —923        |
| Sidotut valuutat .                                   | —6                   | —3         | —9           | 210                  | 2          | 212          | +216          | + 5         | +221        |
| <b>Yhteensä</b>                                      | <b>2 564</b>         | <b>460</b> | <b>3 024</b> | <b>2 073</b>         | <b>167</b> | <b>2 240</b> | <b>—491</b>   | <b>—298</b> | <b>—784</b> |

Vaihtotaseen kasvavan vajauksen sekä pääomantuonnin vähentymisen johdosta koko maan valuuttavaranto väheni vuoden aikana 784 milj. mk eli 2 240 milj. markkaan. Suomen Pankin kulta- ja valuuttavaranto väheni 491 milj. mk ja valuuttapankkien ulkomaiset nettosaatavat vähenivät 293 milj. mk. Vuoden 1973 lopussa oli Suomen Pankin valuuttavarannosta 6 % kultaa, 14 % erityisiä nosto-oikeuksia, 13 prosentin suuruinen kultaosuus Valuuttarahastossa sekä 57 % vaihdettavia valuuttoja. Sidotuilla tileillä ollut saatava vastasi 10 %:a pankin kulta- ja valuuttavarannosta.

## IV. SUOMEN PANKIN TASEET

Suomen Pankin taseista on vuosikirjan taulukko-osastossa yksityiskohtaisia lukuja. Seuraavassa esitetään tase-erien sisällöstä ja kehityksestä eräitä täydentäviä tietoja ja yhteenvetoja.

### Ulkomaiset tilit

Suomen Pankin ulkomaiset tilit kehittyivät katsausvuonna seuraavasti:

|                                                       | 29. 12. 1972 | 31. 12. 1973 | Muutos      |
|-------------------------------------------------------|--------------|--------------|-------------|
|                                                       |              | milj. mk     |             |
| Kulta .....                                           | 205          | 121          | — 84        |
| Erityiset nosto-oikeudet .....                        | 283          | 285          | + 2         |
| Kultaosuus Kansainvälisessä Valuuttarahastossa        | 268          | 268          | + 0         |
| Ulkomaiset valuutat .....                             | 1 929        | 1 546        | —383        |
| Ulkomaiset vekselit .....                             | 110          | 96           | — 14        |
| Ulkomaiset obligaatit .....                           | 117          | 177          | + 60        |
| Markkaosuus Kansainvälisessä Valuuttarahastossa ..... | 530          | 530          | — 0         |
| <b>Vastaavat .....</b>                                | <b>3 442</b> | <b>3 028</b> | <b>—419</b> |
| Ulkomaiset valuuttatilit .....                        | 78           | 80           | + 2         |
| Ulkomaiset markkatilit .....                          | 43           | 67           | + 24        |
| Kansainvälisen Valuuttarahaston markkatilit ..        | 530          | 530          | — 0         |
| Osoitetut erityiset nosto-oikeudet .....              | 258          | 258          | —           |
| <b>Vastattavat .....</b>                              | <b>909</b>   | <b>985</b>   | <b>+ 26</b> |
| <b>Ulkomainen nettosaatava .....</b>                  | <b>2 583</b> | <b>2 088</b> | <b>—445</b> |

Pankin kultavaranto ja ulkomaiset valuuttasaatavat supistuivat 467 milj. mk. Valuuttavelat sen sijaan kasvoivat yhteensä 26 milj. mk. Pankin kulta- ja valuuttavaranto supistui nettomääräisesti 491 milj. mk ja oli vuoden päättyessä 2 073 milj. mk.

## Valtion tilit

Seuraavasta asetelmasta käy ilmi Suomen Pankin ja valtion välisten tilien kehitys:

|                                     | 29. 12. 1972 | 31. 12. 1973<br>milj. mk | Muutos       |
|-------------------------------------|--------------|--------------------------|--------------|
| Shekkitili .....                    | 1            | 2                        | + 1          |
| Vientimaksutili .....               | 2            | 1                        | — 1          |
| Suhdanneverovarot .....             | 42           | 22                       | — 20         |
| Valtion suhdannerahaston tili ..... | 4            | 509                      | + 505        |
| <b>Vastattavat .....</b>            | <b>49</b>    | <b>534</b>               | <b>+ 485</b> |

Valtio lisäsi suhdannevarauksiaan huomattavasti vuoden 1973 aikana. Täten valtion suhdannerahastoon siirrettiin 500 milj. mk, mikä korkoineen näkyy valtion suhdannerahaston tilin 505 milj. markan kasvuna. Suhdanneverovaroja ja vientimaksutilin varoja sen sijaan purettiin yhteensä 21 milj. mk. Suomen Pankin taseessa kyseiset valtion varat sisältyvät »määräaikaisiin kotimaisiin sitoumuksiin».

Asetelman ulkopuolelle jäävät pankin omistamat valtion obligaatiot sekä valtiolle myydyt talletustodistukset.

## Pankkien tilit

Suomen Pankin asemaa pankkeihin nähden kuvaa seuraava asetelma:

|                                             | 29. 12. 1972 | 31. 12. 1973<br>milj. mk | Muutos         |
|---------------------------------------------|--------------|--------------------------|----------------|
| Diskontatut vekselit .....                  | 752          | 2 556                    | + 1 804        |
| Rediskontatut vekselit .....                | 1            | —                        | — 1            |
| Shekkitilit .....                           | 5            | 61                       | + 56           |
| <b>Vastaavat .....</b>                      | <b>758</b>   | <b>2 617</b>             | <b>+ 1 859</b> |
| Postipankin shekkitili .....                | 2            | 2                        | + 0            |
| Yksityisten rahalaitosten shekkitilit ..... | —            | —                        | —              |
| Mortgage Bank of Finland Oy .....           | 0            | 3                        | + 3            |
| <b>Vastattavat .....</b>                    | <b>2</b>     | <b>5</b>                 | <b>+ 3</b>     |
| <b>Pankkien nettovelka .....</b>            | <b>756</b>   | <b>2 612</b>             | <b>+ 1 856</b> |

Liikepankkien diskonttaamien vekseleiden määrä kasvoi vuoden 1973 aikana 1 804 milj. mk. Rediskontattuja vekseleitä ei sen sijaan vuoden lopussa enää ollut. Yksityisten rahalaitosten shekkitileillä Suomen Pankin saatava pankeilta kasvoi 56 milj. mk.

Vastattavien puolella Postipankin shekkitili oli vuoden lopussa saman suuruinen kuin edellisen vuoden päättyessä.

Pankkien nettovelka Suomen Pankille kasvoi vuoden aikana 1 856 milj. mk ja oli vuoden lopussa 2 612 milj. mk. Tällöin ei ole otettu lukuun pankin omistuksessa olevia eri raha- ja luottolaitosten obligaatioita eikä toiselta puolen näille myytyjä Suomen Pankin talletustodistuksia.

Pankkien asemaa tarkasteltaessa on lisäksi otettava huomioon ne asetelmaan sisällyttömät vastuut, jotka ovat syntyneet eri rahoitusjärjestelyjen yhteydessä. Suomen Pankin ostamia vekseleitä, joiden maksamisesta pankit ovat vastuussa, ovat uusvientiluottovekselit sekä vuoden alussa vielä lunastamattomat vuoden 1963 toimitusluottojärjestelyyn liittyvät vekselit samoin kuin ulkomaan valuutan määräiset vientivekselit. Näistä viimeksi mainitut muodostavat pääosan tase-erästä »ulkomaiset vekselit». Vastuisiin kuuluvat myös vuoden 1967 toimitusluottojärjestelyyn liittyvät lainat, jotka on annettu asianomaisten pankkien takuuta vastaan, sekä pankeilta termiiniehdoin ostetut obligaatiot.

### Yritysten tilit

Suomen Pankin asema yksityisiin yrityksiin nähden kehittyi seuraavasti:

|                                               | 29. 12. 1972 | 31. 12. 1973<br>milj. mk | Muutos       |
|-----------------------------------------------|--------------|--------------------------|--------------|
| Markkamääräiset vekselit .....                | 44           | 58                       | + 14         |
| Lainat .....                                  | 272          | 304                      | + 32         |
| Muut saatavat .....                           | 5            | 10                       | + 5          |
| <b>Vastaavat .....</b>                        | <b>321</b>   | <b>372</b>               | <b>+ 51</b>  |
| Shekkitilit .....                             | 1            | 5                        | + 4          |
| Muut vaadittaessa maksettavat sitoumukset ... | 1            | 10                       | + 9          |
| Määräaikaiset sitoumukset .....               | 61           | 232                      | + 171        |
| <b>Vastattavat .....</b>                      | <b>63</b>    | <b>247</b>               | <b>+ 184</b> |
| <b>Nettoluotonanto yrityksille .....</b>      | <b>258</b>   | <b>125</b>               | <b>—133</b>  |

Markkamääräisiin vekseliluottoihin sisältyvien liikepankkien välittämien uusvientiluottojen käytössä oleva määrä lisääntyi 8 milj. mk ja oli vuoden päättyessä 47 milj. mk. Lainoista oli pääosa vuonna 1967 käynnistettyyn toimitusluottojärjestelyyn liittyviä lainoja. Näiden määrä lisääntyi vuoden aikana 35 milj. mk ja oli vuoden päättyessä 271 milj. mk.

Vastattavien puolella muihin vaadittaessa maksettaviin sitoumuksiin sisältyi tuonnin käteismaksujärjestelmään perustuvia tuontimaksujen talletuksia vuoden lopussa 6 milj. mk.



Määräaikaisiin kotimaisiin sitoumuksiin kuuluvien uusien, vuoden 1968 jälkeen tehtyjen investointitalletusten määrä supistui 33 milj. markasta 4 milj. markkaan. Vanhoja investointitalletuksia oli vuoden päättyessä 1 milj. mk ja investointitalletusten yhteismäärä oli siten 5 milj. mk. Samaan tase-erään sisältyivät vuoden 1973 aikana tehdyt pääomantuontitalletukset, joiden yhteismäärä vuoden lopussa oli 214 milj. mk.

### Muut tilit

Niistä omaisuustaseen vastaaviin kuuluvista tase-eristä, jotka eivät esiinny edellä tarkastelluissa asetelmissa, voidaan kotimaisten obligaatioiden määrän todeta vähentyneen vuoden aikana 47 milj. markasta 33 milj. markkaan. »Muihin varoihin» kirjattu metalliraha on pankin kassassa olevaa rahaa. Liikkeessä olevan metallirahan määrä, jonka arvoa ei kirjata pankin taseeseen, kasvoi vuoden aikana 165 milj. markasta 191 milj. markkaan. Liikkeessä olevan metallirahan kehitys ja koostumus esitetään taulukoissa 7 ja 9.

Taseen mukaan liikkeessä oleva setelistö oli vuoden lopussa 1 907 milj. mk. Tämän lisäksi tase-erään »muut vaadittaessa maksettavat sitoumukset» sisältyy vanhan rahayksikön määräisiä seteleitä 10 milj. mk. Kun nämä vanhanmalliset setelit otetaan huomioon, koko liikkeessä olevan setelistön määrä oli vuoden lopussa 1 917 milj. mk. Vuoden aikana setelistö kasvoi 177 milj. mk eli 10.2 %.

Ensisijainen setelinkate, johon luetaan kulta ja pankin ulkomaiset saatavat, supistui vuoden 1973 aikana 451 milj. mk ja oli vuoden päättyessä määrältään 2 395 milj. mk. Toissijaisen katteen yläraja oli vuoden lopussa ohjesäännön väliaikaisen muutoksen perusteella 1 500 milj. mk. Tämän vuoksi katekelpoisten diskontattujen vekselien lisääntyminen 863 milj. markalla nosti toissijaisen katteen 1 204 milj. markkaan, jolloin koko setelinanto-oikeus kasvoi 412 milj. mk. Kun toisaalta liikkeessä oleva setelistö ja vaadittaessa maksettavat sitoumukset sekä shekkiluotoista nostamatta oleva määrä lisääntyivät yhteensä 218 milj. mk, kasvoi setelinantovara 194 milj. mk. Sen suuruus oli vuoden lopussa 1 514 milj. mk. Tietoja setelinannosta esitetään taulukossa 6.

Pankin omien varojen suuruus ilman tilivuoden voittoa oli tilinpäätöksen mukaan 714 milj. mk eli 40 milj. mk suurempi kuin edellisen vuoden lopussa. Lisäys johtui siitä, että vararahastoon siirrettiin puolet vuoden 1972 voitosta. Näiden varojen lisäksi pankilla on sellaisia omaisuuseriä, jotka eivät näy pankin omaisuustaseessa. Niihin kuuluvat arvonalennuksiin sisältyvien varausten lisäksi pääkonttorin ja haarakonttorien toimitalot, setelipaino, eräät muut pankin toiminnan kannalta tarpeelliset kiinteistöt sekä osakkeet, lähinnä Tervakoski Oy:n osake-enemmistö.

Suomen Pankin tulostaseen kehitys ilmenee taulukosta 3. Pankin kokonaistuotot lisääntyivät edellisestä vuodesta 76 milj. mk. Korot kotimaisesta lainausliikkeestä kasvoivat 98 milj. mk. Sen sijaan korot ulkomaisilta kirjeenvaihtajilta supistuivat 21 milj. mk, kun taas obligaatioiden korkotuotto pysyi miltei entisellään.

Pankin kokonaiskulut olivat 154 milj. mk eli 57 milj. mk suuremmat kuin edellisenä vuonna. Korot talletuksista nousivat 34 milj. mk. Palkkojen ja palkkioiden lisäys oli 3 milj. mk. Setelien valmistuskulut lisääntyivät 3 milj. mk. Poistot lisääntyivät 6 milj. mk. Sen lisäksi oli korkoja ulkomaisista luotoista 5 milj. mk sekä agiokuluja 2 milj. mk. Pankin voitto oli 98 milj. mk. Pankin ohjesäännön mukaan puolet siitä on siirretty vararahastoon. Voiton toisen puolen käytöstä päättää eduskunta.

## V. SUOMEN SUHTEET KANSAINVÄLISIIN RAHALAITOKSIIN

Suomen Pankki hoitaa yhteydet Kansainväliseen Valuuttarahastoon sekä yhdessä asianomaisten ministeriöiden kanssa Kansainväliseen Jälleenrakennuspankkiin, Kansainväliseen Rahoitusyhtiöön ja Kansainväliseen Kehittämisyhtiöön, joiden jäsen Suomi on. Edellä mainittujen lisäksi Suomi on jäsenenä Aasian Kehityspankissa ja Afrikan Kehitysrahastossa. Suomen Pankki toimii kyseisten kansainvälisten rahoituslaitosten sopimusartiklojen mukaisena talletuspaikkana Suomessa. Kansainvälisessä Järjestelypankissa Suomen Pankki on itse osakkaana.

### **Kansainvälinen Valuuttarahasto**

Kansainvälisen maksujärjestelmän uudistustyö oli katsausvuonna Kansainvälisen Valuuttarahaston (IMF) toiminnassa etualalla. Rahaston rahoitusoperaatiot jäivät suhteellisen vähäisiksi, kun taas asiantuntija-apu laajeni voimakkaasti.

Valuuttamarkkinoiden epävakaa tila vaikutti katsausvuonna merkittävästi rahaston toimintaan. Kullan asemaa ja arvoa koskeva epävarmuus ja se, että jäsenmaan velkaantuneisuus rahastoon on erityisten nosto-oikeuksien (SDR) kautta sidottu kultaan, olivat omiaan vähentämään jäsenmaiden halukkuutta nostaa lainaa rahastosta. Lisäksi kansainväliset rahoitusmarkkinat olivat verraten kevyet. Valuuttakurssien suurempi joustavuuskin osaltaan vähensi ulkoista rahoitustarvetta. Niinpä valuuttojen nostot rahaston yleistililtä olivat vuonna 1973 edelliseen tilivuoteen verrattuna vähentyneet enemmän kuin puolella eli 733 milj. erityistä nosto-oikeutta vastaavaan määrään. Valuuttojen takaisinostot (ts. nostojen takaisinmaksut) laskivat vastaavasti 615 milj. erityiseen nosto-oikeuteen edellisen vuoden 1 318 miljoonasta. Kehitysmaiden nostot ns. compensatory financing -järjestelmän puitteissa vastasivat 114 milj. erityistä nosto-oikeutta. Rahasto päätti raaka-aineiden ns. puskurivarastoja koskevan rahoitusjärjestelmänsä aktivoimisesta kaakaon osalta; aikaisemmin sitä on käytetty kansainvälisten tinavarastojen muodostamisen yhteydessä.

Rahaston jäsenosuuksina kertyneet varat vastasivat vuoden 1973 lopussa 29.2 mrd. erityistä nosto-oikeutta. Kaiken kaikkiaan käytössä olevien nostojen määrä joulukuun puolivälissä vastasi noin 3.5 mrd. erityistä nosto-oikeutta. Rahasto hyväksyi katsausvuoden aikana 15 maata koskevat, yhteensä 351 milj. erityistä nosto-oikeutta vastaavat valmiusluottojärjestelyt.

Uusia erityisiä nosto-oikeuksia ei vuoden aikana jaettu, joten niiden kokonaismäärä pysyi edelleen 9 315 miljoonana yksikkönä. Erityisiä nosto-oikeuksia koskevissa transaktioissa siirryttiin käyttämään markkinanoteerauksiin pohjautuvia kurseja. Katsausvuonna Yhdysvaltojen dollari devalvoitiin uudelleen ja sen kulta-arvoksi määrättiin 42.2222 dollaria unssilta. Koska erityisten nosto-oikeuksien kulta-arvo on pysynyt muuttumattomana, vastaa yksi erityinen nosto-oikeus noin 1.2 Yhdysvaltain dollaria.

Jäsenmaat eivät osallistu Valuuttarahaston tulo- ja menoarvion rahoittamiseen, vaan rahasto pyrkii kattamaan hallintokulunsa lähinnä erilaisista luottotransaktioista jäsenmailta perimillään maksuilla. Rahaston tilivuoden tappio, 21.7 milj. erityistä nosto-oikeutta, katettiin vararahastosta.

Katsausvuonna purettiin kullan kaksihintajärjestelmää koskenut sopimus, jonka seitsemän teollistuneen maan keskuspankit olivat solmineet vuonna 1968. Tämän johdosta purettiin myös Kansainvälisen Valuuttarahaston ja Etelä-Afrikan tasavallan välinen sopimus, jonka mukaan Etelä-Afrikka saattoi eräissä tilanteissa myydä rahastolle uutta monetääristä kultaa ennalta määrättyyn hintaan.

Vuoden 1973 aikana ei Suomella ollut käytössään rahaston yleistilin varoja. Valuuttarahasto ei myöskään osoittanut markkoja muiden jäsenmaiden käyttöön eikä ostanut markkoja erityisiä nosto-oikeuksia vastaan, joten Suomen ns. superkultaosuus (9 % jäsenosuudesta) säilyi muuttumattomana. Rahaston markkasaatavat olivat siis vuoden 1973 lopussa 66 % maamme jäsenosuudesta. Suomen jäsenosuus oli 190 milj. erityistä nosto-oikeutta eli 798 milj. mk, joka on 0.65 % rahaston jäsenosuuksina kertyneistä varoista. Suomen hallussa olevien erityisten nosto-oikeuksien määrä kasvoi saatujen korkojen johdosta 67.8 milj. yksikköön eli 284.7 milj. markkaan.

Valuuttarahaston puiteissa toimiva ns. kahdenkymmenen komitea ja sen avuksi perustettu varamieskomitea jatkoivat edelleen kansainvälisen maksujärjestelmän uudistamiseen liittyvää selvitystyötään mm. vuosikokouksen yhteydessä perustetuissa työryhmissä. Rahaston vuosikokouksessa todettiin uudistustyön olevan vielä keskeneräinen ja kahdenkymmenen komitealle annettiin tehtäväksi jatkaa selvitystyötään pidentämällä siihen varattua määräaikaa vuoden 1974 heinäkuun loppuun. Pääongelmina olivat edelleen tehokkaan sopeutumismekanismien luominen, lyhytaikaiset pää-

omanliikkeet, valuuttojen vaihdettavuus, kansainvälisen likviditeetin säätely, eri varantovälineiden asema ja ominaisuudet sekä kehitysmaiden monetäänäiset ongelmat. Energiakriisin myötä maksujärjestelmän uudistamistyö joutui kuitenkin loppuvuodesta uuteen vaiheeseen, jonka edellyttämistä toimenpiteistä ei vuoden aikana sen enempää kahdenkymmenen komiteassa kuin Valuuttarahastossakaan tehty päätöksiä.

Vuoden 1973 aikana rahastoon liittyi uudeksi jäseneksi Bahamasaaret. Täten vuoden lopussa rahastossa oli 126 jäsentä, joista 116 otti osaa erityisten nosto-oikeuksien järjestelmään. Rahaston monivuotisen pääjohtajan PIERRE-PAUL SCHWEITZERIN tilalle uudeksi pääjohtajaksi tuli syyskuussa hollantilainen H. JOHANNES WITTEVEEN.

Kansainvälisen Valuuttarahaston Nairobissa syyskuun 24—28 päivinä pidettyyn vuosikokoukseen osallistuivat Suomen edustajina rahaston hallintoneuvoston jäsen, Suomen Pankin johtokunnan puheenjohtaja MAUNO KOIVISTO ja hänen varamiehensä, pankin johtokunnan jäsen JAAKKO LASSILA. Pankinjohtaja JAAKKO LASSILA oli myös kahdenkymmenen komiteassa varamiehenä. Suomen nimeämänä neuvonantajana varamieskomiteassa toimi johtaja JORMA ARANKO Suomen Pankista.

Yhteiseksi edustajakseen rahaston johtokuntaan norjalaisen ERIK BROFOSIN tilalle marraskuun alusta tämän jäljellä olevaksi toimikaudeksi Pohjoismaat valitsivat Ruotsin keskuspankin entisen pääjohtajan PER ÅSBRINKIN. Hänen varamiehenään toimii ruotsalainen SVEN LAMPE.

### **Kansainvälinen Jälleenrakennuspankki**

Kansainvälisessä Jälleenrakennuspankissa (IBRD) eli Maailmanpankissa oli vuoden 1973 lopussa kaikkiaan 123 jäsenmaata. Uudeksi jäseneksi liittyi Bahamasaaret.

Maailmanpankin osakepääoma oli katsausvuoden lopussa 25,2 mrd. dollaria, josta Suomen osuus oli 162,1 milj. dollaria eli 0,64 % osakepääomasta. Suomen valtion merkitsemistä osakkeista on kultana ja dollareina suoritettu 1 % sekä vaihdettavina markkoina Maailmanpankin tilille Suomen Pankissa 9 %. Suomen merkitsemien osakkeiden maksamatta oleva 90 %:n suuruinen osa voidaan määrätä maksettavaksi ainoastaan Maailmanpankin sitoumusten täyttämisen sitä vaatiessa.

Maailmanpankki myönsi 30. 6. 1973 päättyneen tilivuoden aikana yhteensä 2 051 milj. dollarin suuruiset lainat 42 maahan. Valtaosa lainoista myönnettiin kehitysmaille. Antolainaukseen tarvittavat varat Maailmanpankki sai paitsi omasta pääomastaan ennen kaikkea kansainvälisillä pääomamarkkinoilla liikkeeseen laskemistaan obligaatioista. Tilivuonna 1973 Maailmanpankki laski liikkeeseen 22 obligaatiolainaa. Viime vuosina pankki on hakeutunut myös arabimaiden pääomamarkkinoille.

Jäsenvaltiot eivät osallistu Maailmanpankin tulo- ja menoarvion rahoittamiseen, vaan pankki hoitaa kaikki hallintokulunsa juoksevilla tuloillaan. Maailmanpankin 30. 6. 1973 päättyneen tilivuoden voitto oli 185 milj. dollaria.

Seuraavassa asetelmassa esitetään eräitä tietoja Suomen Maailmanpankilta saamista lainoista vuoden 1973 lopun tilanteen mukaisesti.

| Lainasopimus allekirjoitettu | Nimellisarvo<br>\$ | Korko<br>%                    | Laina-aika,<br>vuotta | Kuolotukset<br>31. 12. 1973<br>mennessä<br>\$ | Käytössä<br>31. 12. 1973<br>\$ | Nostamatta<br>31. 12. 1973<br>\$ |
|------------------------------|--------------------|-------------------------------|-----------------------|-----------------------------------------------|--------------------------------|----------------------------------|
| 1. 8. 1949                   | 12 500 000         | 4                             | 15                    | 12 500 000                                    | —                              | —                                |
| 17. 10. 1949                 | 2 300 000          | 3                             | 2                     | 2 300 000 <sup>1</sup>                        | —                              | —                                |
| 30. 4. 1952                  | 20 000 000         | 4 <sup>3</sup> / <sub>4</sub> | 18                    | 20 000 000                                    | —                              | —                                |
| 13. 11. 1952                 | 3 479 464          | 4 <sup>3</sup> / <sub>4</sub> | 18                    | 3 479 464 <sup>2</sup>                        | —                              | —                                |
| 24. 3. 1955                  | 12 000 000         | 4 <sup>5</sup> / <sub>8</sub> | 15                    | 12 000 000                                    | —                              | —                                |
| 22. 5. 1956                  | 15 000 000         | 4 <sup>3</sup> / <sub>4</sub> | 20                    | 12 035 000                                    | 2 965 000                      | —                                |
| 16. 3. 1959                  | 37 000 000         | 5 <sup>3</sup> / <sub>4</sub> | 15                    | 32 983 000                                    | 4 017 000                      | —                                |
| 9. 8. 1961                   | 25 000 000         | 5 <sup>3</sup> / <sub>4</sub> | 15                    | 17 077 000                                    | 7 923 000                      | —                                |
| 15. 8. 1962                  | 25 000 000         | 5 <sup>3</sup> / <sub>4</sub> | 20                    | 8 850 000                                     | 16 150 000                     | —                                |
| 18. 9. 1963                  | 7 000 000          | 6                             | 16                    | 4 565 650                                     | 2 434 350                      | —                                |
| 10. 7. 1964                  | 28 500 000         | 5 <sup>1</sup> / <sub>2</sub> | 15                    | 11 977 000 <sup>3</sup>                       | 16 523 000                     | —                                |
| 30. 6. 1965                  | 14 000 000         | 5 <sup>1</sup> / <sub>2</sub> | 17                    | 8 395 756 <sup>4</sup>                        | 5 604 244                      | —                                |
| 27. 4. 1966                  | 20 000 000         | 6                             | 15                    | 5 570 000                                     | 14 430 000                     | —                                |
| 24. 1. 1969                  | 22 000 000         | 6 <sup>1</sup> / <sub>2</sub> | 17                    | 6 403 647                                     | 15 596 353                     | —                                |
| 15. 10. 1970                 | 20 000 000         | 7 <sup>1</sup> / <sub>4</sub> | 17                    | 1 199 893                                     | 14 017 866                     | 4 782 241                        |
| 17. 2. 1971                  | 13 000 000         | 7 <sup>1</sup> / <sub>4</sub> | 15                    | —                                             | 11 905 879                     | 1 094 121                        |
| 28. 12. 1972                 | 20 000 000         | 7 <sup>1</sup> / <sub>4</sub> | 15                    | —                                             | 3 701 853                      | 16 298 147                       |
|                              | \$ 296 779 464     |                               |                       | \$ 159 886 410                                | \$ 115 268 545                 | \$ 22 174 509                    |

Katsausvuoden aikana ei Suomi saanut lainoja Maailmanpankilta. Vuoden aikana käytiin kuitenkin neuvotteluja vesiensuojelulainasta. Suomen Maailmanpankilta vuoden 1973 loppuun mennessä saamien 17 lainan yhteenlaskettu määrä oli 297 milj. dollaria.

Maailmanpankin lainoja nostetaan sitä mukaa kuin niiden avulla rahoitetut investoinnit edistyvät, joten viime vuosina myönnettyistä lainoista oli vielä vuoden päättyessä nostamatta noin 22 milj. dollaria.

Maailmanpankin hallintoneuvoston vuosikokous pidettiin Nairobissa syyskuun 24—28 päivinä. Hallintoneuvoston jäsenenä toimi katsausvuoden aikana valtiovarainministeri JOHANNES VIROLAINEN ja hänen varamiehenään hallitusneuvos OSMO KALLIALA valtiovarainministeriöstä.

Pohjoismaiden yhteisenä edustajana Maailmanpankin johtokunnassa toimi katsausvuonna HANS E. KASTOFT Tanskasta ja varajäsenenä ANNIKKI SAARELA Suomesta.

<sup>1</sup> Tästä peruutuksia \$ 197 869.

<sup>2</sup> Tästä peruutuksia \$ 1 416.

<sup>3</sup> Tästä peruutuksia \$ 45 834.

<sup>4</sup> Tästä peruutuksia \$ 7 500.

## Kansainvälinen Rahoitusyhtiö

Kansainvälisessä Rahoitusyhtiössä (IFC) on 98 jäsenmaata. Uudeksi jäseneksi liittyi katsausvuoden aikana Oman. Rahoitusyhtiön osakepääoma on 107 milj. dollaria. Suomen jäsenosuus tästä on 421 000 dollaria eli 0.39 % Rahoitusyhtiön osakepääomasta.

Kansainvälinen Rahoitusyhtiö kattaa luotonantonsa omalla pääomallaan, Maailmanpankilta saamallaan lainoilla, vararahastollaan ja sijoitustoiminnastaan saamallaan voitoilla. Tilivuonna 1973 Rahoitusyhtiön sijoitukset 28 investointikohteeseen kohosivat 147 milj. dollariin. Luottoja saaneista 18 jäsenvaltiosta valtaosa oli kehitysmaita. Rahoitusyhtiön tilivuoden voitto oli 6.2 milj. dollaria.

Rahoitusyhtiö sijoittaa varojaan osakepääoman tai lainan muodossa jäsenmaissa toimiviin yksityisiin yrityksiin ja kehitysmaiden teollisuuden pitkäaikaisesta rahoituksesta huolehtiviin kehitysluottolaitoksiin. Rahoitusyhtiö ei vaadi sijoituksilleen jäsenvaltioiden antamia vakuuksia ja poikkeaa täten Maailmanpankin lainaustoiminnan periaatteista. Lainojen korko saattaa arvioitu riski huomioon otettuna olla Maailmanpankin vaatimia korkoja korkeampi.

Yhtiö on tehnyt suomalaisiin yrityksiin neljä sijoitusta, jotka kaikki on maksettu takaisin. Kun yhtiö katsausvuoden aikana myi omistamansa Teollistamisrahaston osakkeet suomalaisille pankeille, ei sillä enää ole lainkaan saatavia eikä sijoituksia Suomessa.

Suomen edustajina Rahoitusyhtiön hallintoneuvostossa ja johtokunnassa toimivat viran puolesta Maailmanpankin vastaavissa elimissä toimivat Suomen edustajat.

## Kansainvälinen Kehittämisyhtiö

Kansainvälisessä Kehittämisyhtiössä (IDA) on 112 jäsenmaata. Järjestön peruspääoman suuruus on hieman yli 1 mrd. dollaria. Suomen osuus tästä on 3.9 milj. dollaria eli 0.37 %. Sopimusartiklojen mukaan järjestön varat eivät kuitenkaan rajoitu jäsenmaiden merkitsemiin osuuksiin, vaan aika ajoin varoja täydennetään lähinnä taloudellisesti kehittyneiden jäsenten suorittamalla ns. lisärahoituksilla. Jos kolmas lisärahoitus tulee suoritetuksi ennen tilivuoden 1974 päättymistä 30. 6. 1974, on järjestön pääoma kaikkiaan 5.3 mrd. dollaria. Tästä summasta on lisärahoitusten osuus 4.3 mrd. dollaria. Tilivuoden 1973 loppuun mennessä on maksettu noin 3.5 mrd. dollaria. Vuonna 1973 Suomi maksoi viimeisen erän kolmannelta lisärahoituksesta, 4.1 milj. dollaria. Kaikkiaan Suomi on täten suorittanut Kehittämisyhtiölle peruspääomana ja lisärahoituksina 22.5 milj. dollaria. Kertomusvuonna on lisäksi käyty keskustelua neljännestä lisärahoituksesta.

Kansainvälisen Kehittämisyjärjestön tarkoituksena on myöntää erittäin pitkäaikaisia ja ehdoiltaan edullisia lainoja ainoastaan pääomaköyhille kehitysmaille. Perustamisestaan lähtien järjestö on myöntänyt kehitysmaille lainoja 5.7 mrd. dollarin arvosta; Maailmanpankin vastaava luku on 20 mrd. dollaria. Vuonna 1973 järjestö myönsi luottoja 43 maalle 1.3 mrd. dollarin arvosta eli siis 36 % enemmän kuin edellisellä vuonna. Maailmanpankkiryhmässä (IBRD, IFC ja IDA) on viime vuosina lisätty huomattavasti erityisesti Kehittämisyjärjestön luottovolyymia. Tilivuonna 1962 Maailmanpankki myönsi lainoja 882 milj. dollarin arvosta ja Kehittämisyjärjestö 134 milj. dollarin arvosta; vuonna 1973 vastaavat luvut olivat 2.1 mrd. ja 1.3 mrd. dollaria.

Suomen edustajina Kansainvälisen Kehittämisyjärjestön hallintoneuvostossa ja johtokunnassa ovat viran puolesta Maailmanpankin vastaavissa elimissä toimivat Suomen edustajat.

### Aasian Kehityspankki

Aasian Kehityspankissa (ADB) on 40 jäsenmaata, joista 14 on Aasian ulkopuolelta. Kehityspankin osakepääoma oli vuonna 1972 voimaan saatetun korotuksen jälkeen katsausvuoden päättyessä 2.75 mrd. dollaria. Tähän korotukseen ei Suomi kuitenkaan ottanut osaa. Suomen jäsenosuus on pankin perustamisesta lähtien ollut 5 milj. dollaria, josta sopimusartiklojen mukaan puolet on maksettavaa pääomaa ja toinen puoli muodostaa osan pankin takuurahastosta. Maksettavasta osakepääomasta puolet on maksettava kultana tai vaihdettavina valuuttoina ja puolet vaihdettavina markkoina. Vaadittaessa maksettava pääoma jää takuusitoumuksiksi, jonka maksamista Kehityspankki voi pyytää vain omien sitoumustensa täyttämisen sitä vaatiessa.

Aasian Kehityspankki on osallistunut Aasian ja Kaukoidän alueella toteutettavien projektien rahoitukseen. Luotonantotoimintaan tarvittavat varat pankki on saanut omista varoistaan, obligaatioemissioista ja sijoitus-toiminnastaan. Katsausvuonna Kehityspankki laski liikkeeseen kolme obligaatiolainaa Euroopan ja Japanin pääomamarkkinoille. Lisäksi pankki on ohjannut jäsenmaitten osoittamia varoja erityisprojekteihin teknisen avun ja ns. monikäyttörahas-ton puitteissa, joihin Suomikin on ottanut osaa.

Kehityspankin toimintaa pyritään kehittämään perustamalla vuonna 1974 pankin yhteyteen Aasian Kehitysrahasto, johon pankin erityisrahastot yhdistetään.

Suomen edustajana Kehityspankin hallintoneuvostossa toimii osastopäällikkö ÅKE WINTOL ulkoasiainministeriöstä ja hänen varamiehenään



toimitusjohtaja EERO ASP Suomen Vientiluotto Oy:stä. Pohjoismaiden sekä Hollannin ja Kanadan muodostamaa äänestysryhmää edustaa pankin johtokunnassa hollantilainen GUSTAF VAN DER FELTZ; hänen varamieheksensä valittiin kertomusvuonna ylijohtaja PENTTI RIPATTI valtiovarainministeriöstä.

### **Afrikan Kehitysrahasto**

Afrikan Kehitysrahasto (AfDF) perustettiin 29 päivänä marraskuuta 1972 Abidjanissa ja se aloitti toimintansa 30 päivänä kesäkuuta 1973. Suomi liittyi rahaston jäseneksi 21 päivänä joulukuuta 1973. Rahasto toimii 36 riippumattoman Afrikan valtion muodostaman Afrikan Kehityspankin yhteydessä. Afrikan Kehityspankin lisäksi rahastossa on kaikkiaan 15 Afrikan ulkopuolista jäsenmaata. Etelä-Afrikan tasavalta ja Rhodesia ovat ko. laitosten ulkopuolella.

Afrikan Kehitysrahaston perustamisella on pyritty laajentamaan pankin rahoitusperustaa. Rahaston päämääränä on tukea Afrikan maiden taloudellista ja sosiaalista kehitystä ja edistää niiden keskinäistä yhteistyötä ja kaupankäyntiä. Tarkoitustaan se toteuttaa mm. myöntämällä lainoja lievin ehdoin maanosan köyhille maille. Rahaston alkupääoman suuruus on 90 milj. laskentayksikköä eli keskuskurssin mukaan laskettuna 390 milj. markkaa. Suomen jäsenosuus on 2.2 % rahaston varoista eli keskuskurssin mukaan 8.66 milj. mk, josta Suomi vuonna 1973 jäseneksi liittyessään suoritti ensimmäisen erän, 2.9 milj. mk.

Suomen edustajana rahaston hallintoneuvostossa on osastopäällikkö ÅKE WIHTOL ja hänen varamiehenään toimii jaostopäällikkö ANTTI HYNINEN, molemmat ulkoasiainministeriöstä.

### **Kansainvälinen Järjestelypankki**

Kansainvälisen Järjestelypankin (BIS) osakkeiden lukumäärä sekä osakepääoman suuruus pysyivät katsausvuoden aikana muuttumattomina. Eri keskuspankit omistavat noin kolme neljäsosaa Järjestelypankin osakekannasta; loppuosa on joko merkitsemättä tai yksityisten omistuksessa. Järjestelypankin osakepääoma on 1 500 milj. kultafrangia. Vuoden 1973 lopussa Suomen Pankki omisti 10 008 osaketta eli nimellisarvon mukaan laskettuna 25 020 000 kultafrangia. Näistä osakkeista 8 000:een liittyy äänioikeus.

Katsausvuonna Järjestelypankki vastaanotti edelleen kulta- ja valuuttatalletuksia keskuspankeilta, osallistui ns. swap-operaatioihin ja inter-

venoi keskuspankkien toimeksiannosta tarvittaessa valuuttamarkkinoilla. Järjestelypankin talletustoiminta laajeni valuuttakriisien johdosta vuoden aikana merkittävästi. Järjestelypankki on myös osallistunut maksujärjestelmän uudistamistyöhön kahdenkymmenen komitean puitteissa.

Järjestelypankki aloitti vuoden alusta tehtävänsä eräiden OECD-maiden keskuspankkien välisen kurssitakuujärjestelmän asiamiehenä ja tilinpitäjänä. Myös Suomen Pankki ottaa osaa tähän järjestelmään. Koska järjestelmä perustuu kiinteille kursseille, on liukumisen yleistyminen vuoden aikana suuressa määrin vaikeuttanut sen hyväksikäyttöä.

Ruotsi on ainoana pohjoismaana edustettuna pankin johtokunnassa. Suomen Pankin johtokunnan puheenjohtaja MAUNO KOIVISTO osallistui Suomen Pankin edustajana Järjestelypankin vuosikokoukseen.

# **Taulukot:**

## **Suomen Pankin toiminta**

Taulukoissa on kaikki Suomen rahan määrät ilmaistu uutena rahayksikkönä. Aikaisemmilta vuosilta esitetyt rahamäärät on muunnettu nykymarkoiksi 1 nykymarkan vastatessa 100 vanhaa markkaa. Rahatilastoa koskevissa taulukoissa 7—9 on vanhan rahan määräiset nimellisarvot osoitettu merkinnöin vmk ja vp.

## 1. Omaisuustase vuosina 1966—1973

|                   | 31/12<br>1966                                                | 30/12<br>1967 | 31/12<br>1968 | 31/12<br>1969 | 31/12<br>1970 | 31/12<br>1971 |              |
|-------------------|--------------------------------------------------------------|---------------|---------------|---------------|---------------|---------------|--------------|
| <b>VASTAAVA</b>   |                                                              |               |               |               |               |               |              |
| 1                 | <i>Kulta ja ulkomaiset saatavat</i> .....                    | 637           | 799           | 1 477         | 1 433         | 1 965         | 2 776        |
| 2                 | Kulta .....                                                  | 144           | 189           | 190           | 189           | 121           | 205          |
| 3                 | Erityiset nosto-oikeudet .....                               | —             | —             | —             | —             | 98            | 197          |
| 4                 | Kultaosuus Kansainvälisessä Va-<br>luuttarahastossa .....    | 100           | —             | —             | 173           | 280           | 268          |
| 5                 | Ulkomaiset valutat .....                                     | 312           | 512           | 1 163         | 905           | 1 344         | 1 950        |
| 6                 | Ulkomaiset vekselit .....                                    | 56            | 73            | 76            | 107           | 85            | 119          |
| 7                 | Ulkomaiset obligaatiot .....                                 | 25            | 25            | 48            | 59            | 37            | 37           |
| 8                 | <i>Saatavat kotimaisilta pankeilta</i> ....                  | 915           | 867           | 725           | 637           | 839           | 849          |
| 9                 | Diskonttatut vekselit .....                                  | —             | —             | —             | —             | 827           | 848          |
| 10                | Rediskonttatut vekselit .....                                | 915           | 867           | 618           | 550           | 9             | 1            |
| 11                | Shekkitilit .....                                            | —             | —             | 107           | 87            | 3             | —            |
| 12                | <i>Muu luotonantio</i> .....                                 | 261           | 425           | 314           | 318           | 283           | 340          |
|                   | Diskonttatut kotimaiset vekselit                             |               |               |               |               |               |              |
| 13                | Ulkomaan rahan määräiset ..                                  | 36            | 123           | 25            | 7             | —             | —            |
| 14                | Markkamääräiset .....                                        | 180           | 197           | 186           | 192           | 137           | 121          |
| 15                | Lainat .....                                                 | 45            | 105           | 103           | 119           | 146           | 219          |
| 16                | <i>Muut varat</i> .....                                      | 312           | 546           | 222           | 627           | 689           | 597          |
| 17                | Kotimaiset obligaatiot .....                                 | 285           | 371           | 136           | 127           | 64            | 38           |
| 18                | Metalliraha .....                                            | 12            | 12            | 12            | 5             | 7             | 14           |
| 19                | Markkaosuus Kansainvälisessä<br>Valuuttarahastossa .....     | —             | —             | —             | 352           | 518           | 530          |
| 20                | Muut saatavat .....                                          | 15            | 163           | 74            | 143           | 100           | 15           |
| 21                | <b>Yhteensä</b>                                              | <b>2 125</b>  | <b>2 637</b>  | <b>2 738</b>  | <b>3 015</b>  | <b>3 776</b>  | <b>4 562</b> |
| <b>VASTATTAVA</b> |                                                              |               |               |               |               |               |              |
| 22                | <i>Liikkeessä olevat setelit</i> .....                       | 1 106         | 1 052         | 1 160         | 1 298         | 1 344         | 1 479        |
| 23                | <i>Vaadittaessa maksettavat sitoumukset</i>                  | 180           | 140           | 137           | 124           | 126           | 358          |
| 24                | Valuuttatilit .....                                          | 51            | 65            | 57            | 81            | 94            | 297          |
| 25                | Ulkomaiset markkatilit .....                                 | 26            | 24            | 18            | 12            | 12            | 30           |
|                   | Shekkitilit                                                  |               |               |               |               |               |              |
| 26                | Valtio .....                                                 | 40            | 4             | 3             | 4             | 2             | 2            |
| 27                | Postipankki .....                                            | 17            | 17            | 4             | 4             | 4             | 2            |
| 28                | Yksityiset pankit .....                                      | 14            | 10            | 39            | 10            | 1             | 9            |
| 29                | Muut .....                                                   | 3             | 2             | 2             | 1             | 3             | 3            |
| 30                | Muut vaadittaessa maksettavat<br>sitoumukset .....           | 29            | 18            | 14            | 12            | 10            | 15           |
| 31                | <i>Määräaikaiset sitoumukset</i> .....                       | 126           | 553           | 546           | 308           | 633           | 905          |
| 32                | Ulkomaiset .....                                             | 84            | 339           | 21            | 8             | —             | —            |
| 33                | Kotimaiset .....                                             | 42            | 214           | 525           | 300           | 633           | 905          |
| 34                | <i>Kansainvälisen Valuuttarahaston<br/>markkatilit</i> ..... | —             | —             | —             | 352           | 518           | 530          |
| 35                | <i>Osoitetut erityiset nosto-oikeudet</i> ....               | —             | —             | —             | —             | 88            | 174          |
| 36                | <i>Arvonjärjestelytilit</i> .....                            | 267           | 422           | 400           | 405           | 404           | 400          |
| 37                | <i>Oma pääoma</i> .....                                      | 446           | 470           | 495           | 528           | 663           | 716          |
| 38                | Kantarahasto .....                                           | 300           | 300           | 300           | 300           | 600           | 600          |
| 39                | Vararahasto .....                                            | 112           | 129           | 150           | 173           | 0             | 32           |
| 40                | Käyttämättömät voittovarat ..                                | —             | —             | —             | —             | —             | —            |
| 41                | Tulostilit .....                                             | 34            | 41            | 45            | 55            | 63            | 84           |
| 42                | <b>Yhteensä</b>                                              | <b>2 125</b>  | <b>2 637</b>  | <b>2 738</b>  | <b>3 015</b>  | <b>3 776</b>  | <b>4 562</b> |

Mmk

| 29/12<br>1972 | 31/12<br>1973 | 1973  |       |       |       |       |       |    |
|---------------|---------------|-------|-------|-------|-------|-------|-------|----|
|               |               | 31/1  | 28/2  | 30/3  | 30/4  | 31/5  | 29/6  |    |
| 2 912         | 2 493         | 2 847 | 2 740 | 2 494 | 2 399 | 2 512 | 2 226 | 1  |
| 205           | 121           | 205   | 205   | 205   | 205   | 205   | 205   | 2  |
| 283           | 285           | 283   | 283   | 283   | 283   | 285   | 285   | 3  |
| 268           | 268           | 268   | 268   | 268   | 268   | 268   | 268   | 4  |
| 1 929         | 1 546         | 1 873 | 1 774 | 1 531 | 1 421 | 1 522 | 1 227 | 5  |
| 110           | 96            | 102   | 96    | 94    | 104   | 110   | 112   | 6  |
| 117           | 177           | 116   | 114   | 113   | 118   | 122   | 129   | 7  |
| 753           | 2 617         | 631   | 885   | 1 004 | 2 037 | 1 364 | 1 722 | 8  |
| 752           | 2 556         | 621   | 828   | 986   | 2 036 | 1 363 | 1 696 | 9  |
| 1             | —             | 1     | 1     | 1     | 1     | 1     | 1     | 10 |
| 5             | 61            | 9     | 56    | 17    | —     | —     | 25    | 11 |
| 316           | 362           | 309   | 310   | 325   | 330   | 338   | 346   | 12 |
| —             | —             | —     | —     | —     | —     | —     | —     | 13 |
| 44            | 58            | 40    | 40    | 41    | 43    | 47    | 50    | 14 |
| 272           | 304           | 269   | 270   | 284   | 287   | 291   | 296   | 15 |
| 607           | 598           | 585   | 608   | 621   | 958   | 633   | 602   | 16 |
| 47            | 33            | 18    | 37    | 47    | 389   | 62    | 32    | 17 |
| 25            | 25            | 33    | 36    | 37    | 33    | 35    | 35    | 18 |
| 530           | 530           | 530   | 530   | 530   | 530   | 530   | 530   | 19 |
| 5             | 10            | 4     | 5     | 7     | 6     | 6     | 5     | 20 |
| 4 593         | 6 070         | 4 872 | 4 543 | 4 444 | 5 724 | 4 847 | 4 896 | 21 |
| 1 730         | 1 907         | 1 497 | 1 521 | 1 562 | 1 937 | 1 795 | 1 829 | 22 |
| 136           | 178           | 143   | 290   | 146   | 903   | 170   | 96    | 23 |
| 78            | 80            | 25    | 25    | 27    | 27    | 38    | 29    | 24 |
| 43            | 67            | 45    | 45    | 48    | 46    | 52    | 46    | 25 |
| 1             | 2             | 43    | 47    | 41    | 46    | 41    | 5     | 26 |
| 2             | 2             | 18    | 162   | 16    | 768   | 22    | 1     | 27 |
| —             | —             | —     | —     | —     | 3     | 4     | —     | 28 |
| 1             | 8             | 2     | 1     | 3     | 2     | 2     | 2     | 29 |
| 11            | 19            | 10    | 10    | 11    | 11    | 11    | 13    | 30 |
| 899           | 2 214         | 901   | 891   | 879   | 1 022 | 1 018 | 1 197 | 31 |
| —             | —             | —     | —     | —     | —     | —     | —     | 32 |
| 899           | 2 214         | 901   | 891   | 879   | 1 022 | 1 018 | 1 197 | 33 |
| 530           | 530           | 530   | 530   | 530   | 530   | 530   | 530   | 34 |
| 258           | 258           | 258   | 258   | 258   | 258   | 258   | 258   | 35 |
| 286           | 171           | 282   | 287   | 299   | 299   | 297   | 244   | 36 |
| 754           | 812           | 761   | 766   | 770   | 775   | 779   | 742   | 37 |
| 600           | 600           | 600   | 600   | 600   | 600   | 600   | 600   | 38 |
| 74            | 114           | 114   | 114   | 114   | 114   | 114   | 114   | 39 |
| —             | —             | 40    | 40    | 40    | 40    | 40    | —     | 40 |
| 80            | 98            | 7     | 12    | 16    | 21    | 25    | 28    | 41 |
| 4 593         | 6 070         | 4 872 | 4 543 | 4 444 | 5 724 | 4 847 | 4 896 | 42 |

## 1. (Jatk.) Omaisuustase vuosina 1966—1973

Mmk

|                   |                                                          | 1973         |              |              |              |              |              |
|-------------------|----------------------------------------------------------|--------------|--------------|--------------|--------------|--------------|--------------|
|                   |                                                          | 31/7         | 31/8         | 28/9         | 31/10        | 30/11        | 31/12        |
| <b>VASTAAVA</b>   |                                                          |              |              |              |              |              |              |
| 1                 | <i>Kulta ja ulkomaiset saatavat</i> .....                | 2 192        | 2 360        | 2 253        | 2 099        | 2 328        | 2 493        |
| 2                 | Kulta .....                                              | 205          | 205          | 205          | 205          | 152          | 121          |
| 3                 | Erityiset nosto-oikeudet .....                           | 285          | 285          | 285          | 285          | 285          | 285          |
| 4                 | Kultaosuus Kansainvälisessä Valuuttarahastossa .....     | 268          | 268          | 268          | 268          | 268          | 268          |
| 5                 | Ulkomaiset valuutat .....                                | 1 173        | 1 355        | 1 262        | 1 103        | 1 355        | 1 546        |
| 6                 | Ulkomaiset vekselit .....                                | 124          | 110          | 97           | 100          | 100          | 96           |
| 7                 | Ulkomaiset obligaatiot .....                             | 137          | 137          | 136          | 138          | 168          | 177          |
| 8                 | <i>Saatavat kotimaisilta pankeilta</i> .....             | 2 120        | 1 784        | 2 243        | 2 417        | 2 673        | 2 617        |
| 9                 | Diskontatut vekselit ..                                  | 2 060        | 1 776        | 2 221        | 2 363        | 2 623        | 2 556        |
| 10                | Rediskontatut vekselit .....                             | 0            | 0            | —            | —            | —            | —            |
| 11                | Shekkitilit .....                                        | 60           | 8            | 22           | 54           | 50           | 61           |
| 12                | <i>Muu luotonanto</i> .....                              | 342          | 342          | 345          | 352          | 355          | 362          |
|                   | Diskontatut kotimaiset vekselit                          |              |              |              |              |              |              |
| 13                | Ulkomaan rahan määräiset ..                              | —            | —            | —            | —            | —            | —            |
| 14                | Markkamääräiset .....                                    | 51           | 52           | 54           | 57           | 60           | 58           |
| 15                | Lainat .....                                             | 291          | 290          | 291          | 295          | 295          | 304          |
| 16                | <i>Muut varat</i> .....                                  | 600          | 728          | 801          | 805          | 724          | 598          |
| 17                | Kotimaiset obligaatiot .....                             | 33           | 158          | 232          | 232          | 150          | 33           |
| 18                | Metalliraha .....                                        | 31           | 35           | 34           | 36           | 37           | 25           |
| 19                | Markkaosuus Kansainvälisessä Valuuttarahastossa .....    | 530          | 530          | 530          | 530          | 530          | 530          |
| 20                | Muut saatavat .....                                      | 6            | 5            | 5            | 7            | 7            | 10           |
| 21                | <b>Yhteensä</b>                                          | <b>5 254</b> | <b>5 214</b> | <b>5 642</b> | <b>5 673</b> | <b>6 080</b> | <b>6 070</b> |
| <b>VASTATTAVA</b> |                                                          |              |              |              |              |              |              |
| 22                | <i>Liikkeessä olevat setelit</i> .....                   | 1 695        | 1 693        | 1 773        | 1 683        | 1 790        | 1 907        |
| 23                | <i>Vaadittaessa maksettavat sitoumukset</i>              | 314          | 212          | 448          | 557          | 308          | 178          |
| 24                | Valuuttatilit .....                                      | 45           | 106          | 127          | 117          | 99           | 80           |
| 25                | Ulkomaiset markkatilit .....                             | 51           | 50           | 49           | 52           | 71           | 67           |
|                   | Shekkitilit                                              |              |              |              |              |              |              |
| 26                | Valtio .....                                             | 44           | 29           | 50           | 49           | 50           | 2            |
| 27                | Postipankki .....                                        | 156          | 5            | 199          | 320          | 67           | 2            |
| 28                | Yksityiset pankit .....                                  | —            | —            | —            | —            | —            | —            |
| 29                | Muut .....                                               | 1            | 1            | 2            | 2            | 2            | 8            |
| 30                | Muut vaadittaessa maksettavat sitoumukset .....          | 17           | 21           | 21           | 17           | 19           | 19           |
| 31                | <i>Määräaikaiset sitoumukset</i> .....                   | 1 460        | 1 625        | 1 717        | 1 712        | 2 245        | 2 214        |
| 32                | Ulkomaiset .....                                         | —            | —            | —            | —            | 76           | —            |
| 33                | Kotimaiset .....                                         | 1 460        | 1 625        | 1 717        | 1 712        | 2 169        | 2 214        |
| 34                | <i>Kansainvälisen Valuuttarahaston markkatilit</i> ..... | 530          | 530          | 530          | 530          | 530          | 530          |
| 35                | <i>Osoitetut erityiset nosto-oikeudet</i> .....          | 258          | 258          | 258          | 258          | 258          | 258          |
| 36                | <i>Arvonjärjestelytilit</i> .....                        | 252          | 145          | 160          | 171          | 172          | 171          |
| 37                | <i>Oma pääoma</i> .....                                  | 745          | 751          | 756          | 762          | 777          | 812          |
| 38                | Kantarahasto .....                                       | 600          | 600          | 600          | 600          | 600          | 600          |
| 39                | Vararahasto .....                                        | 114          | 114          | 114          | 114          | 114          | 114          |
| 40                | Käyttämättömät voittovarot ..                            | —            | —            | —            | —            | —            | —            |
| 41                | Tulostilit .....                                         | 31           | 37           | 42           | 48           | 63           | 98           |
| 42                | <b>Yhteensä</b>                                          | <b>5 254</b> | <b>5 214</b> | <b>5 642</b> | <b>5 673</b> | <b>6 080</b> | <b>6 070</b> |

## 2. Valuuttavaranto kunkin vuoden ja neljänneksen lopussa vuosina 1970—1973

Mmk

| Valuuttalaji                                         | 1970         | 1971         | 1972         |              |              |              | 1973         |              |              |              |
|------------------------------------------------------|--------------|--------------|--------------|--------------|--------------|--------------|--------------|--------------|--------------|--------------|
|                                                      |              |              | I            | II           | III          | IV           | I            | II           | III          | IV           |
| Kulta .....                                          | 121          | 205          | 205          | 205          | 205          | 205          | 205          | 205          | 205          | 121          |
| Erietyiset nosto-oikeudet .....                      | 98           | 197          | 282          | 283          | 283          | 283          | 283          | 285          | 285          | 285          |
| Kultaosuus Kansainvälisessä Valuuttarahastossa ..... | 280          | 268          | 268          | 268          | 268          | 268          | 268          | 268          | 268          | 268          |
| Vaihdettavat valuutat .....                          | 1 302        | 1 920        | 2 196        | 2 070        | 2 245        | 1 814        | 1 327        | 952          | 910          | 1 189        |
| Sidotut valuutat ..                                  | - 63         | -297         | -331         | -243         | -104         | - 6          | 128          | 200          | 176          | 210          |
| <b>Yhteensä</b>                                      | <b>1 738</b> | <b>2 293</b> | <b>2 620</b> | <b>2 583</b> | <b>2 897</b> | <b>2 564</b> | <b>2 211</b> | <b>1 910</b> | <b>1 844</b> | <b>2 073</b> |

## 3. Tulostase vuosina 1968—1973

Mmk

|                                           | 1968        | 1969        | 1970         | 1971         | 1972         | 1973         |
|-------------------------------------------|-------------|-------------|--------------|--------------|--------------|--------------|
| <b>TUOTOT</b>                             |             |             |              |              |              |              |
| Korot kotimaisesta lainausliikkeestä .... | 52.2        | 43.0        | 56.2         | 81.9         | 68.2         | 166.0        |
| Korot ulkomaisilta kirjeenvaihtajilta ... | 15.7        | 26.0        | 40.1         | 53.7         | 74.8         | 53.4         |
| Korot obligaatioista .....                | 13.5        | 10.5        | 20.7         | 16.2         | 24.2         | 23.6         |
| Provisiot .....                           | 2.8         | 3.4         | 3.5          | 3.7          | 2.8          | 3.0          |
| Agiot .....                               | 1.1         | 2.3         | 1.3          | 2.3          | 0.9          | —            |
| Muut tuotot .....                         | 2.4         | 2.7         | 3.8          | 4.5          | 5.3          | 6.0          |
| <b>Yhteensä</b>                           | <b>87.7</b> | <b>87.9</b> | <b>125.6</b> | <b>162.3</b> | <b>176.2</b> | <b>252.0</b> |
| <b>KULUT</b>                              |             |             |              |              |              |              |
| Korot talletuksista .....                 | 12.7        | 9.0         | 27.8         | 40.5         | 57.6         | 92.0         |
| Palkat ja palkkiot .....                  | 9.7         | 10.5        | 11.5         | 13.1         | 16.4         | 19.7         |
| Eläkkeet, perhe-eläkkeet ja avustukset .. | 1.4         | 1.6         | 1.9          | 2.2          | 2.6          | 3.4          |
| Työnantajan sosiaaliturvamaksut .....     | 0.7         | 0.7         | 0.8          | 1.0          | 1.2          | 1.5          |
| Korot ulkomaisista luotoista .....        | 5.4         | 0.5         | 0.1          | —            | —            | 5.4          |
| Agiot .....                               | —           | —           | —            | —            | —            | 2.0          |
| Setelien valmistus .....                  | 3.7         | 3.4         | 6.0          | 5.4          | 6.7          | 9.9          |
| Muut kulut .....                          | 2.7         | 2.7         | 3.2          | 3.7          | 4.6          | 6.0          |
| Poistot .....                             | 6.0         | 4.2         | 10.9         | 12.6         | 7.6          | 13.8         |
| <b>Kulut yhteensä</b>                     | <b>42.3</b> | <b>32.6</b> | <b>62.2</b>  | <b>78.5</b>  | <b>96.7</b>  | <b>153.7</b> |
| Pankin voitto                             | 45.4        | 55.3        | 63.4         | 83.8         | 79.5         | 98.3         |
| <b>Yhteensä</b>                           | <b>87.7</b> | <b>87.9</b> | <b>125.6</b> | <b>162.3</b> | <b>176.2</b> | <b>252.0</b> |

## 4. Suomen Pankin soveltamia korkoja vuosina 1958—1973

Prosenttia

| Päivästä           | Liikepankkien<br>keskuspankkiluoton<br>peruskorko <sup>1</sup> | Pankkivaltuusmiesten<br>määräämät diskonttokoron rajat |         |
|--------------------|----------------------------------------------------------------|--------------------------------------------------------|---------|
|                    |                                                                | Alaraja                                                | Yläraja |
| 1. X 1958 .....    | 7 1/4                                                          | 6 1/2                                                  | 8       |
| 1. III 1959 .....  | »                                                              | 6                                                      | 7 1/2   |
| 1. IV 1959 .....   | 6 3/4                                                          | »                                                      | »       |
| 30. III 1962 ..... | 8                                                              | 7                                                      | 8 1/2   |
| 28. IV 1962 .....  | 7                                                              | 6                                                      | 7 1/2   |
| 12. XII 1969 ..... | »                                                              | »                                                      | 9       |
| 1. VI 1971 .....   | 8 1/2                                                          | »                                                      | »       |
| 1. I 1972 .....    | 7 3/4                                                          | »                                                      | »       |
| 1. VII 1973 .....  | 9 1/4                                                          | 7 1/2                                                  | 10 1/2  |

<sup>1</sup> Peruskoron lisäksi Suomen Pankki on eri aikoina perinyt rahalaitoksilta lisäkorkoa näiden velan ylittäessä varsinaiset luottokintiöt.

## 5. Kotimainen clearingliike: vaihdettujen pankkivekseliä ja shekkien sekä tilisiirtojen lukumäärä ja arvo vuosina 1970—1973

1 000 kpl

Mmk

| Kuukausi ja<br>vuosi | Pääkonttori |        | Haarakonttorit |        | Yhteensä  |        |
|----------------------|-------------|--------|----------------|--------|-----------|--------|
|                      | Lukumäärä   | Arvo   | Lukumäärä      | Arvo   | Lukumäärä | Arvo   |
| 1970 .....           | 14 454      | 45 610 | 6 663          | 12 625 | 21 117    | 58 325 |
| 1971 .....           | 16 425      | 52 344 | 7 615          | 13 746 | 24 040    | 66 090 |
| 1972 .....           | 17 800      | 62 200 | 8 690          | 16 256 | 26 490    | 78 456 |
| 1973                 |             |        |                |        |           |        |
| I .....              | 1 638       | 6 407  | 792            | 1 626  | 2 430     | 8 033  |
| II .....             | 1 463       | 5 674  | 716            | 1 435  | 2 179     | 7 109  |
| III .....            | 1 638       | 6 242  | 795            | 1 578  | 2 433     | 7 820  |
| IV .....             | 1 540       | 6 061  | 757            | 1 637  | 2 297     | 7 698  |
| V .....              | 1 379       | 5 325  | 705            | 1 361  | 2 084     | 6 686  |
| VI .....             | 1 587       | 6 313  | 719            | 1 639  | 2 306     | 7 952  |
| VII .....            | 1 639       | 6 550  | 767            | 1 651  | 2 406     | 8 201  |
| VIII .....           | 1 699       | 6 418  | 804            | 1 627  | 2 503     | 8 045  |
| IX .....             | 1 568       | 6 538  | 765            | 1 684  | 2 333     | 8 222  |
| X .....              | 1 878       | 7 880  | 907            | 2 057  | 2 785     | 9 937  |
| XI .....             | 1 759       | 7 257  | 855            | 1 952  | 2 614     | 9 209  |
| XII .....            | 1 622       | 7 578  | 798            | 1 911  | 2 420     | 9 489  |
| Yhteensä             | 19 410      | 78 243 | 9 380          | 20 158 | 28 790    | 98 401 |



## 6. Setelinanto vuosina 1961—1973

Mmk

| Päivä   | Setelinanto-oikeus        |                                        |          | Käytetty setelinanto-oikeus     |                                                        |                                          |          | Setelin-<br>anto-<br>vara |
|---------|---------------------------|----------------------------------------|----------|---------------------------------|--------------------------------------------------------|------------------------------------------|----------|---------------------------|
|         | Ensi-<br>sijainen<br>kate | Tois-<br>sijainen<br>kate <sup>1</sup> | Yhteensä | Liikkeessä<br>olevat<br>setelit | Vaadit-<br>taessa<br>maksetta-<br>vat sitou-<br>mukset | Shekki-<br>luotoista<br>nostat-<br>matta | Yhteensä |                           |
| 31. XII |                           |                                        |          |                                 |                                                        |                                          |          |                           |
| 1961    | 779                       | 472                                    | 1 251    | 837                             | 73                                                     | 9                                        | 919      | 332                       |
| 1962    | 705                       | 500                                    | 1 205    | 774                             | 113                                                    | 4                                        | 891      | 314                       |
| 1963    | 818                       | 451                                    | 1 269    | 944                             | 59                                                     | 6                                        | 1 009    | 260                       |
| 1964    | 1 050                     | 500                                    | 1 550    | 1 003                           | 187                                                    | 5                                        | 1 195    | 355                       |
| 1965    | 945                       | 500                                    | 1 445    | 1 029                           | 98                                                     | 5                                        | 1 132    | 313                       |
| 1966    | 637                       | 700                                    | 1 337    | 1 106                           | 180                                                    | 5                                        | 1 291    | 46                        |
| 1967    | 799                       | 700                                    | 1 499    | 1 052                           | 140                                                    | 3                                        | 1 195    | 304                       |
| 1968    | 1 477                     | 700                                    | 2 177    | 1 160                           | 137                                                    | 5                                        | 1 302    | 875                       |
| 1969    | 1 433                     | 500                                    | 1 933    | 1 298                           | 124                                                    | 0                                        | 1 422    | 511                       |
| 1970    | 1 965                     | 500                                    | 2 465    | 1 344                           | 126                                                    | 0                                        | 1 470    | 995                       |
| 1971    | 2 776                     | 500                                    | 3 276    | 1 479                           | 358                                                    | 1                                        | 1 838    | 1 438                     |
| 1972    | 2 846                     | 341                                    | 3 187    | 1 730                           | 136                                                    | 0                                        | 1 866    | 1 321                     |
| 1973 I  | 2 781                     | 282                                    | 3 063    | 1 497                           | 143                                                    | 1                                        | 1 641    | 1 422                     |
| II      | 2 673                     | 315                                    | 2 988    | 1 521                           | 290                                                    | 1                                        | 1 812    | 1 176                     |
| III     | 2 428                     | 396                                    | 2 824    | 1 562                           | 146                                                    | 1                                        | 1 709    | 1 115                     |
| IV      | 2 375                     | 500                                    | 2 875    | 1 937                           | 903                                                    | 1                                        | 2 841    | 34                        |
| V       | 2 441                     | 851                                    | 3 292    | 1 795                           | 170                                                    | 1                                        | 1 966    | 1 326                     |
| VI      | 2 147                     | 720                                    | 2 867    | 1 829                           | 96                                                     | 1                                        | 1 926    | 941                       |
| VII     | 2 105                     | 809                                    | 2 914    | 1 695                           | 314                                                    | 0                                        | 2 009    | 905                       |
| VIII    | 2 274                     | 873                                    | 3 147    | 1 693                           | 212                                                    | 0                                        | 1 905    | 1 242                     |
| IX      | 2 167                     | 929                                    | 3 096    | 1 773                           | 448                                                    | 0                                        | 2 221    | 875                       |
| X       | 2 010                     | 1 155                                  | 3 165    | 1 683                           | 557                                                    | 0                                        | 2 240    | 925                       |
| XI      | 2 224                     | 500                                    | 2 724    | 1 790                           | 308                                                    | 0                                        | 2 098    | 626                       |
| XII     | 2 395                     | 1 204                                  | 3 599    | 1 907                           | 178                                                    | 0                                        | 2 085    | 1 514                     |

<sup>1</sup> Toissijaisen setelinkatteen yläraja oli 500 miljoonaa markkaa vuoden 1960 alusta marraskuun 23 päivään 1966, siitä lukien 700 miljoonaa markkaa vuoden 1968 loppuun ja vuoden 1969 alusta jälleen 500 miljoonaa markkaa. Vuonna 1973 yläraja oli toukokuun 23 päivästä lokakuun loppuun 1 500 miljoonaa markkaa, mar-  
raskuussa jälleen 500 miljoonaa markkaa ja joulukuun alusta 1 500 miljoonaa markkaa.

**7. Liikkeessä olevat setelit ja metallirahat vuosien 1968—1973  
lopussa**

Mmk

| Rahalaaji           | 1968           | 1969           | 1970           | 1971           | 1972           | 1973           |
|---------------------|----------------|----------------|----------------|----------------|----------------|----------------|
| <b>Setelit</b>      |                |                |                |                |                |                |
| <b>Uudet</b>        |                |                |                |                |                |                |
| 100 mk              | 708.1          | 814.2          | 857.3          | 970.7          | 1 174.5        | 1 323.4        |
| 50 »                | 246.7          | 267.7          | 266.4          | 277.6          | 305.6          | 318.6          |
| 10 »                | 166.8          | 175.8          | 178.5          | 187.6          | 201.5          | 213.7          |
| 5 »                 | 35.6           | 38.3           | 39.1           | 40.3           | 45.2           | 47.8           |
| 1 »                 | 2.4            | 2.4            | 2.5            | 2.9            | 3.2            | 3.5            |
| <b>Yhteensä</b>     | <b>1 159.6</b> | <b>1 298.4</b> | <b>1 343.8</b> | <b>1 479.1</b> | <b>1 730.0</b> | <b>1 907.0</b> |
| <b>Vanhat</b>       |                |                |                |                |                |                |
| 10 000 vmk          | 1.6            | 1.5            | 1.5            | 1.4            | 1.4            | 1.4            |
| 5 000 »             | 2.1            | 2.0            | 2.0            | 2.0            | 1.9            | 1.9            |
| 1 000 »             | 2.3            | 2.3            | 2.2            | 2.2            | 2.2            | 2.2            |
| 500 »               | 0.8            | 0.8            | 0.8            | 0.8            | 0.8            | 0.8            |
| 100 »               | 2.0            | 2.0            | 1.9            | 2.0            | 2.0            | 2.0            |
| 50, 20, 10, 5 »     | 1.2            | 1.2            | 1.2            | 1.2            | 1.2            | 1.2            |
| <b>Yhteensä</b>     | <b>10.0</b>    | <b>9.8</b>     | <b>9.6</b>     | <b>9.6</b>     | <b>9.5</b>     | <b>9.5</b>     |
| <b>Kalkkiajan</b>   | <b>1 169.6</b> | <b>1 308.2</b> | <b>1 353.4</b> | <b>1 488.7</b> | <b>1 739.5</b> | <b>1 916.5</b> |
| <b>Metallirahat</b> |                |                |                |                |                |                |
| <b>Uudet</b>        |                |                |                |                |                |                |
| 10 mk               | 9.9            | 10.0           | 15.8           | 24.8           | 23.9           | 24.6           |
| 5 »                 | —              | —              | —              | —              | 1.6            | 9.5            |
| 1 »                 | 42.0           | 47.4           | 53.1           | 60.5           | 68.2           | 77.8           |
| 50 p                | 10.8           | 12.4           | 13.7           | 15.9           | 18.4           | 21.2           |
| 20 »                | 9.7            | 10.2           | 11.1           | 12.3           | 13.6           | 15.6           |
| 10 »                | 5.4            | 6.0            | 6.5            | 7.2            | 8.5            | 9.4            |
| 5 »                 | 4.5            | 5.0            | 5.7            | 6.5            | 7.6            | 8.6            |
| 1 »                 | 4.2            | 5.1            | 5.7            | 6.6            | 7.6            | 8.5            |
| <b>Yhteensä</b>     | <b>86.5</b>    | <b>96.1</b>    | <b>111.6</b>   | <b>133.8</b>   | <b>149.4</b>   | <b>175.2</b>   |
| <b>Vanhat</b>       |                |                |                |                |                |                |
| 1 000 vmk           | 1.8            | 1.8            | 1.8            | 1.8            | 1.8            | 1.8            |
| 500 »               | 2.9            | 2.9            | 2.9            | 2.9            | 2.9            | 2.9            |
| 200 »               | 1.5            | 1.5            | 1.5            | 1.5            | 1.5            | 1.5            |
| 100 »               | 0.8            | 0.8            | 0.8            | 0.8            | 0.8            | 0.8            |
| 50 »                | 1.2            | 1.2            | 1.2            | 1.2            | 1.2            | 1.2            |
| 20 »                | 1.5            | 1.5            | 1.5            | 1.5            | 1.5            | 1.5            |
| 10 »                | 1.4            | 1.4            | 1.4            | 1.4            | 1.4            | 1.3            |
| 5 »                 | 1.7            | 1.7            | 1.7            | 1.7            | 1.7            | 1.7            |
| 1 »                 | 2.5            | 2.5            | 2.5            | 2.5            | 2.5            | 2.5            |
| 50, 25, 10, 5, 1 vp | 0.5            | 0.5            | 0.5            | 0.5            | 0.5            | 0.5            |
| <b>Yhteensä</b>     | <b>15.8</b>    | <b>15.8</b>    | <b>15.8</b>    | <b>15.8</b>    | <b>15.8</b>    | <b>15.7</b>    |
| <b>Kalkkiajan</b>   | <b>102.3</b>   | <b>111.9</b>   | <b>127.4</b>   | <b>149.6</b>   | <b>165.2</b>   | <b>190.9</b>   |

## 8. Setelinvalmistus ja setelinpoltto vuosina 1971—1973

Mmk

| Setelilaji       | Setelinvalmistus |                |                | Setelinpoltto  |                |                |
|------------------|------------------|----------------|----------------|----------------|----------------|----------------|
|                  | 1971             | 1972           | 1973           | 1971           | 1972           | 1973           |
| <b>Setelit</b>   |                  |                |                |                |                |                |
| Uudet 100 mk     | 660.0            | 930.0          | 1 060.0        | 575.0          | 555.0          | 450.0          |
| 50 „             | 235.0            | 327.8          | 487.2          | 262.5          | 270.0          | 240.0          |
| 10 „             | 327.6            | 394.0          | 366.4          | 287.5          | 339.5          | 358.5          |
| 5 „              | 167.4            | 31.2           | 232.5          | 98.2           | 111.5          | 108.5          |
| 1 „              | —                | —              | —              | 1.0            | 0.8            | 0.5            |
| Yhteensä         | 1 390.0          | 1 683.0        | 2 146.1        | 1 224.2        | 1 276.8        | 1 157.5        |
| milj. kpl        | 77.6             | 61.5           | 103.6          | 60.5           | 68.1           | 67.3           |
| Vanhat Yhteensä  | —                | —              | —              | 0.0            | 0.1            | 0.1            |
| milj. kpl        | —                | —              | —              | 0.0            | 0.0            | 0.0            |
| <b>Kaikkiaan</b> | <b>1 390.0</b>   | <b>1 683.0</b> | <b>2 146.1</b> | <b>1 224.2</b> | <b>1 276.9</b> | <b>1 157.6</b> |
| milj. kpl        | 77.6             | 61.5           | 103.6          | 60.5           | 68.1           | 67.3           |

## 9. Setelit ja metallirahat vuonna 1973

Mmk

| Rahalaji            | Vastuusumma<br>29. XII<br>1972 | Valmis-<br>tettu<br>1973 | Hävitetty<br>1973 | Vastuusumma<br>31. XII<br>1973 | Suomen<br>Pankissa<br>31. XII<br>1973 | Liiikkeessä<br>31. XII<br>1973 |
|---------------------|--------------------------------|--------------------------|-------------------|--------------------------------|---------------------------------------|--------------------------------|
| <b>Setelit</b>      |                                |                          |                   |                                |                                       |                                |
| Uudet 100 mk        | 2 026.2                        | 1 060.0                  | 450.0             | 2 636.2                        | 1 312.8                               | 1 323.4                        |
| 50 „                | 512.3                          | 487.2                    | 240.0             | 759.5                          | 440.9                                 | 318.6                          |
| 10 „                | 445.7                          | 366.4                    | 358.5             | 453.6                          | 239.9                                 | 213.7                          |
| 5 „                 | 76.7                           | 232.5                    | 108.5             | 200.7                          | 152.9                                 | 47.8                           |
| 1 „                 | 16.7                           | —                        | 0.5               | 16.2                           | 12.7                                  | 3.5                            |
| Yhteensä            | 3 077.6                        | 2 146.1                  | 1 157.5           | 4 066.2                        | 2 159.2                               | 1 907.0                        |
| milj. kpl           | 107.0                          | 103.6                    | 67.3              | 143.3                          | 89.2                                  | 54.1                           |
| Vanhat Yhteensä     | 9.5                            | —                        | 0.0               | 9.5                            | 0.0                                   | 9.5                            |
| milj. kpl           | 11.5                           | —                        | 0.0               | 11.5                           | 0.0                                   | 11.5                           |
| <b>Kaikkiaan</b>    | <b>3 087.1</b>                 | <b>2 146.1</b>           | <b>1 157.5</b>    | <b>4 075.7</b>                 | <b>2 159.2</b>                        | <b>1 916.5</b>                 |
| milj. kpl           | 118.5                          | 103.6                    | 67.3              | 154.8                          | 89.2                                  | 65.6                           |
| <b>Metallirahat</b> |                                |                          |                   |                                |                                       |                                |
| Uudet 10 mk         | 26.0                           | —                        | 0.5               | 25.5                           | 0.9                                   | 24.6                           |
| 5 „                 | 2.0                            | 10.9                     | —                 | 12.9                           | 3.4                                   | 9.5                            |
| 1 „                 | 83.5                           | 17.0                     | 9.6               | 90.9                           | 13.1                                  | 77.8                           |
| 50 p                | 22.9                           | 2.7                      | 0.0               | 25.6                           | 4.4                                   | 21.2                           |
| 20 „                | 14.4                           | 1.9                      | 0.0               | 16.3                           | 0.7                                   | 15.6                           |
| 10 „                | 10.1                           | 0.9                      | 0.0               | 11.0                           | 1.6                                   | 9.4                            |
| 5 „                 | 8.0                            | 1.3                      | 0.0               | 9.3                            | 0.7                                   | 8.6                            |
| 1 „                 | 7.6                            | 1.2                      | 0.0               | 8.8                            | 0.3                                   | 8.5                            |
| Yhteensä            | 174.5                          | 35.9                     | 10.1              | 200.3                          | 25.1                                  | 175.2                          |
| Vanhat              |                                |                          |                   |                                |                                       |                                |
| 1 000—100 vmk       | 7.0                            | —                        | —                 | 7.0                            | 0.0                                   | 7.0                            |
| 50 vmk—1 vp         | 8.8                            | —                        | 0.1               | 8.7                            | 0.0                                   | 8.7                            |
| Yhteensä            | 15.8                           | —                        | 0.1               | 15.7                           | 0.0                                   | 15.7                           |
| <b>Kaikkiaan</b>    | <b>190.3</b>                   | <b>35.9</b>              | <b>10.2</b>       | <b>216.0</b>                   | <b>25.1</b>                           | <b>190.9</b>                   |

## 10. Avistamyntkurssit vuonna 1973

| Myynti-<br>kurssi | 1<br>USAn<br>dollari | 1<br>Kana-<br>dan<br>dollari | 1<br>Englan-<br>nin<br>punta | 100<br>Ruotsin<br>kruunua | 100<br>Norjan<br>kruunua | 100<br>Tanskan<br>kruunua | 100<br>D-<br>markkaa | 100<br>Hollan-<br>nin<br>floriinia | 100<br>Belgian frangia<br>kauppal-<br>linen<br>kurssi |        | 100<br>ei-kaup-<br>allinen<br>kurssi |
|-------------------|----------------------|------------------------------|------------------------------|---------------------------|--------------------------|---------------------------|----------------------|------------------------------------|-------------------------------------------------------|--------|--------------------------------------|
| <i>Tammik.</i>    |                      |                              |                              |                           |                          |                           |                      |                                    |                                                       |        |                                      |
| Korkein           | 4.178                | 4.198                        | 9.920                        | 88.65                     | 63.85                    | 61.10                     | 132.20               | 131.25                             | 9.520                                                 | 9.520  |                                      |
| Keskim.           | 4.175                | 4.181                        | 9.833                        | 88.06                     | 63.15                    | 60.69                     | 130.63               | 129.80                             | 9.467                                                 | 9.428  |                                      |
| Alin              | 4.170                | 4.174                        | 9.800                        | 87.95                     | 62.80                    | 60.45                     | 130.00               | 129.28                             | 9.435                                                 | 9.385  |                                      |
| <i>Helmäk.</i>    |                      |                              |                              |                           |                          |                           |                      |                                    |                                                       |        |                                      |
| Korkein           | 4.168                | 4.167                        | 9.945                        | 88.65                     | 66.30                    | 63.50                     | 138.00               | 137.20                             | 9.930                                                 | 9.960  |                                      |
| Keskim.           | 4.017                | 4.037                        | 9.743                        | 87.80                     | 64.61                    | 61.82                     | 133.40               | 132.83                             | 9.626                                                 | 9.505  |                                      |
| Alin              | 3.911                | 3.935                        | 9.520                        | 85.80                     | 63.65                    | 60.90                     | 131.55               | 130.80                             | 9.495                                                 | 9.649  |                                      |
| <i>Maalisk.</i>   |                      |                              |                              |                           |                          |                           |                      |                                    |                                                       |        |                                      |
| Korkein           | 3.905                | 3.933                        | 9.750                        | 89.00                     | 66.60                    | 63.65                     | 139.00               | 137.50                             | 9.910                                                 | 10.160 |                                      |
| Keskim.           | 3.881                | 3.886                        | 9.580                        | 87.14                     | 65.67                    | 62.96                     | 137.57               | 134.45                             | 9.816                                                 | 9.998  |                                      |
| Alin              | 3.864                | 3.878                        | 9.530                        | 86.20                     | 64.70                    | 62.30                     | 136.60               | 131.80                             | 9.690                                                 | 9.940  |                                      |
| <i>Huhtik.</i>    |                      |                              |                              |                           |                          |                           |                      |                                    |                                                       |        |                                      |
| Korkein           | 3.888                | 3.891                        | 9.680                        | 86.80                     | 66.10                    | 62.90                     | 137.80               | 132.70                             | 9.760                                                 | 10.010 |                                      |
| Keskim.           | 3.884                | 3.886                        | 9.648                        | 86.20                     | 65.76                    | 62.63                     | 137.14               | 131.89                             | 9.696                                                 | 9.848  |                                      |
| Alin              | 3.874                | 3.877                        | 9.580                        | 85.60                     | 64.40                    | 62.20                     | 135.70               | 131.15                             | 9.640                                                 | 9.650  |                                      |
| <i>Toukok.</i>    |                      |                              |                              |                           |                          |                           |                      |                                    |                                                       |        |                                      |
| Korkein           | 3.888                | 3.882                        | 9.930                        | 90.00                     | 68.20                    | 64.00                     | 142.60               | 136.20                             | 10.010                                                | 10.010 |                                      |
| Keskim.           | 3.866                | 3.866                        | 9.792                        | 87.32                     | 66.65                    | 62.87                     | 138.71               | 133.61                             | 9.816                                                 | 9.840  |                                      |
| Alin              | 3.840                | 3.838                        | 9.680                        | 85.90                     | 65.65                    | 62.15                     | 136.65               | 131.56                             | 9.650                                                 | 9.680  |                                      |
| <i>Kesäk.</i>     |                      |                              |                              |                           |                          |                           |                      |                                    |                                                       |        |                                      |
| Korkein           | 3.832                | 3.770                        | 9.875                        | 89.50                     | 68.80                    | 65.00                     | 147.60               | 138.70                             | 10.050                                                | 10.030 |                                      |
| Keskim.           | 3.735                | 3.738                        | 9.637                        | 88.65                     | 67.98                    | 64.12                     | 144.55               | 136.53                             | 9.961                                                 | 9.954  |                                      |
| Alin              | 3.666                | 3.670                        | 9.465                        | 87.50                     | 66.75                    | 62.50                     | 141.50               | 133.60                             | 9.830                                                 | 9.830  |                                      |
| <i>Heinäk.</i>    |                      |                              |                              |                           |                          |                           |                      |                                    |                                                       |        |                                      |
| Korkein           | 3.660                | 3.670                        | 9.450                        | 91.50                     | 70.00                    | 67.30                     | 158.90               | 143.00                             | 10.600                                                | 10.430 |                                      |
| Keskim.           | 3.631                | 3.635                        | 9.237                        | 90.13                     | 69.05                    | 65.70                     | 155.87               | 141.17                             | 10.278                                                | 10.155 |                                      |
| Alin              | 3.580                | 3.590                        | 9.020                        | 88.50                     | 67.80                    | 64.50                     | 151.70               | 138.20                             | 10.000                                                | 9.900  |                                      |
| <i>Elok.</i>      |                      |                              |                              |                           |                          |                           |                      |                                    |                                                       |        |                                      |
| Korkein           | 3.725                | 3.705                        | 9.170                        | 90.10                     | 68.50                    | 66.30                     | 156.75               | 141.20                             | 10.300                                                | 10.150 |                                      |
| Keskim.           | 3.672                | 3.660                        | 9.095                        | 88.67                     | 66.81                    | 64.52                     | 151.91               | 138.49                             | 9.976                                                 | 9.858  |                                      |
| Alin              | 3.620                | 3.615                        | 9.035                        | 87.70                     | 65.50                    | 62.80                     | 149.00               | 136.30                             | 9.800                                                 | 9.650  |                                      |

| 100<br>Sveittain<br>frangia | 100<br>Ranskan frangia<br>kauppal-<br>linen kurssi |       | 100<br>Italijan liiraa <sup>1</sup><br>kauppal-<br>linen kurssi |        | 100<br>Itä-<br>vallon<br>killinkia | 100<br>Portu-<br>galin<br>escudoa | 100<br>Islannin<br>kruunua | 100<br>Espan-<br>jan<br>pesetaa | 1<br>Neu-<br>vosto-<br>liiton<br>rupla,<br>clearing | Myynti-<br>kurssi          |
|-----------------------------|----------------------------------------------------|-------|-----------------------------------------------------------------|--------|------------------------------------|-----------------------------------|----------------------------|---------------------------------|-----------------------------------------------------|----------------------------|
| 115.60                      | 83.20                                              | 83.30 | 0.7170                                                          | —      | 18.20                              | 15.70                             | 4.28                       | 6.60                            | 4.960                                               | <i>Tammik.</i><br>Korkein  |
| 111.76                      | 82.13                                              | 82.10 | 0.7173                                                          | —      | 18.06                              | 15.61                             | 4.28                       | 6.60                            | 4.960                                               | Keskim.                    |
| 110.76                      | 81.45                                              | 81.45 | 0.7114                                                          | —      | 18.00                              | 15.58                             | 4.28                       | 6.60                            | 4.960                                               | Alin                       |
| 125.00                      | 86.95                                              | 87.00 | 0.7170                                                          | 0.7170 | 19.05                              | 15.72                             | 4.28                       | 6.75                            | 5.241                                               | <i>Helmik.</i><br>Korkein  |
| 117.97                      | 84.21                                              | 83.84 | 0.7007                                                          | 0.6981 | 18.48                              | 15.52                             | 4.15                       | 6.65                            | 5.125                                               | Keskim.                    |
| 115.25                      | 82.75                                              | 82.70 | 0.6865                                                          | 0.6750 | 18.15                              | 15.21                             | 4.05                       | 6.60                            | 4.960                                               | Alin                       |
| 125.30                      | 87.10                                              | 87.30 | 0.7000                                                          | 0.7000 | 19.25                              | 16.90                             | 4.05                       | 6.90                            | 5.241                                               | <i>Maalisk.</i><br>Korkein |
| 120.17                      | 85.94                                              | 86.16 | 0.6811                                                          | 0.6757 | 18.94                              | 15.75                             | 4.02                       | 6.74                            | 5.241                                               | Keskim.                    |
| 118.00                      | 85.50                                              | 85.50 | 0.6700                                                          | 0.6590 | 18.78                              | 15.45                             | 4.00                       | 6.70                            | 5.241                                               | Alin                       |
| 120.60                      | 86.00                                              | 86.40 | 0.6650                                                          | 0.6650 | 18.90                              | 15.46                             | 4.26                       | 6.74                            | 5.241                                               | <i>Huhtik.</i><br>Korkein  |
| 120.10                      | 85.49                                              | 85.78 | 0.6628                                                          | 0.6592 | 18.83                              | 15.43                             | 4.03                       | 6.72                            | 5.241                                               | Keskim.                    |
| 118.80                      | 84.90                                              | 85.15 | 0.6580                                                          | 0.6540 | 18.70                              | 15.40                             | 4.02                       | 6.70                            | 5.241                                               | Alin                       |
| 124.75                      | 88.25                                              | 88.50 | 0.6660                                                          | 0.6600 | 19.40                              | 15.90                             | 4.30                       | 6.80                            | 5.241                                               | <i>Toukok.</i><br>Korkein  |
| 122.06                      | 86.44                                              | 86.56 | 0.6573                                                          | 0.6516 | 19.03                              | 15.62                             | 4.29                       | 6.77                            | 5.241                                               | Keskim.                    |
| 119.75                      | 85.30                                              | 85.30 | 0.6450                                                          | 0.6440 | 18.79                              | 15.40                             | 4.27                       | 6.74                            | 5.241                                               | Alin                       |
| 123.10                      | 89.00                                              | 89.20 | 0.6490                                                          | 0.6450 | 19.97                              | 16.01                             | 4.30                       | 6.55                            | 5.241                                               | <i>Kesäk.</i><br>Korkein   |
| 122.41                      | 87.88                                              | 88.13 | 0.6307                                                          | 0.6192 | 19.66                              | 15.94                             | 4.17                       | 6.51                            | 5.170                                               | Keskim.                    |
| 121.90                      | 86.40                                              | 86.70 | 0.6120                                                          | 0.6040 | 19.38                              | 15.75                             | 4.10                       | 6.50                            | 5.083                                               | Alin                       |
| 133.50                      | 92.00                                              | 92.00 | 0.6370                                                          | 0.6160 | 21.55                              | 16.60                             | 4.18                       | 6.45                            | 5.083                                               | <i>Heinäk.</i><br>Korkein  |
| 129.30                      | 89.78                                              | 89.57 | 0.6280                                                          | 0.5949 | 21.20                              | 16.41                             | 4.16                       | 6.37                            | 5.068                                               | Keskim.                    |
| 126.80                      | 88.00                                              | 87.00 | 0.6200                                                          | 0.5850 | 20.60                              | 16.25                             | 4.14                       | 6.30                            | 4.972                                               | Alin                       |
| 128.40                      | 88.95                                              | 87.50 | 0.6590                                                          | 0.6350 | 21.20                              | 16.40                             | 4.30                       | 6.55                            | 5.438                                               | <i>Elok.</i><br>Korkein    |
| 124.16                      | 86.58                                              | 85.61 | 0.6414                                                          | 0.6165 | 20.68                              | 16.05                             | 4.24                       | 6.48                            | 5.266                                               | Keskim.                    |
| 121.50                      | 85.00                                              | 84.00 | 0.6230                                                          | 0.5920 | 20.35                              | 15.85                             | 4.18                       | 6.40                            | 5.211                                               | Alin                       |

## 10. (Jatk.) Avistamyntikurssit vuonna 1973

| Myynti-<br>kurssi | 1<br>USAn<br>dollari | 1<br>Kana-<br>dan<br>dollari | 1<br>Englan-<br>nin<br>punta | 100<br>Ruotsin<br>kruunua | 100<br>Norjan<br>kruunua | 100<br>Tanskan<br>kruunua | 100<br>D-<br>markkaa | 100<br>Hollan-<br>nin<br>florinia | 100<br>Belgian frangia<br>kaupal-<br>linen<br>kurssi |        | ei-kaup-<br>allinen<br>kurssi |
|-------------------|----------------------|------------------------------|------------------------------|---------------------------|--------------------------|---------------------------|----------------------|-----------------------------------|------------------------------------------------------|--------|-------------------------------|
| <i>Syysk.</i>     |                      |                              |                              |                           |                          |                           |                      |                                   |                                                      |        |                               |
| Korkein           | 3.718                | 3.701                        | 9.125                        | 89.00                     | 67.80                    | 65.80                     | 155.20               | 147.15                            | 10.250                                               | 10.250 |                               |
| Keskim.           | 3.712                | 3.685                        | 8.979                        | 88.42                     | 67.14                    | 65.04                     | 153.27               | 142.93                            | 10.070                                               | 10.015 |                               |
| Alin              | 3.705                | 3.668                        | 8.880                        | 88.00                     | 66.50                    | 64.20                     | 151.10               | 138.45                            | 9.870                                                | 9.790  |                               |
| <i>Lokak.</i>     |                      |                              |                              |                           |                          |                           |                      |                                   |                                                      |        |                               |
| Korkein           | 3.722                | 3.709                        | 9.070                        | 89.70                     | 68.40                    | 66.20                     | 154.70               | 150.20                            | 10.260                                               | 10.200 |                               |
| Keskim.           | 3.701                | 3.697                        | 8.992                        | 88.73                     | 67.78                    | 65.60                     | 153.60               | 148.28                            | 10.137                                               | 10.122 |                               |
| Alin              | 3.686                | 3.687                        | 8.945                        | 88.00                     | 66.40                    | 64.50                     | 150.70               | 145.00                            | 9.980                                                | 9.930  |                               |
| <i>Marrask.</i>   |                      |                              |                              |                           |                          |                           |                      |                                   |                                                      |        |                               |
| Korkein           | 3.814                | 3.818                        | 9.040                        | 88.30                     | 68.40                    | 64.65                     | 150.65               | 145.40                            | 10.000                                               | 9.995  |                               |
| Keskim.           | 3.743                | 3.749                        | 8.953                        | 86.36                     | 66.88                    | 62.89                     | 145.39               | 139.83                            | 9.720                                                | 9.696  |                               |
| Alin              | 3.666                | 3.675                        | 8.875                        | 85.40                     | 65.20                    | 61.90                     | 143.60               | 137.85                            | 9.595                                                | 9.540  |                               |
| <i>Jouluk.</i>    |                      |                              |                              |                           |                          |                           |                      |                                   |                                                      |        |                               |
| Korkein           | 3.858                | 3.870                        | 8.955                        | 85.80                     | 68.15                    | 62.20                     | 145.45               | 138.05                            | 9.630                                                | 9.540  |                               |
| Keskim.           | 3.837                | 3.840                        | 8.898                        | 84.70                     | 67.90                    | 61.89                     | 144.65               | 136.97                            | 9.526                                                | 9.492  |                               |
| Alin              | 3.810                | 3.808                        | 8.850                        | 83.85                     | 67.35                    | 61.50                     | 142.70               | 136.30                            | 9.350                                                | 9.360  |                               |

| 100<br>Sveitsin<br>frangia | 100<br>Ranskan frangia     |                               | 100<br>Italian liiraa <sup>1</sup> |                               | 100<br>Itä-<br>vallon<br>šillinkiä | 100<br>Portu-<br>galin<br>escudoa | 100<br>Islannin<br>kruunua | 100<br>Espan-<br>jan<br>pesetaa | 1<br>Neu-<br>vosto-<br>liiton<br>rupla,<br>clearing | Myynti-<br>kurssi        |
|----------------------------|----------------------------|-------------------------------|------------------------------------|-------------------------------|------------------------------------|-----------------------------------|----------------------------|---------------------------------|-----------------------------------------------------|--------------------------|
|                            | kaup-<br>allinen<br>kurssi | ei-kaup-<br>allinen<br>kurssi | kaup-<br>allinen<br>kurssi         | ei-kaup-<br>allinen<br>kurssi |                                    |                                   |                            |                                 |                                                     |                          |
| 124.20                     | 88.50                      | 87.00                         | 0.6630                             | 0.6350                        | 21.00                              | 16.10                             | 4.44                       | 6.56                            | 5.153                                               | <i>Syysk.</i><br>Korkein |
| 123.32                     | 87.24                      | 85.60                         | 0.6588                             | 0.6281                        | 20.72                              | 15.99                             | 4.37                       | 6.56                            | 5.153                                               | Keskim.                  |
| 122.40                     | 86.15                      | 83.90                         | 0.6570                             | 0.6200                        | 20.45                              | 15.90                             | 4.28                       | 6.55                            | 5.153                                               | Alin                     |
|                            |                            |                               |                                    |                               |                                    |                                   |                            |                                 |                                                     | <i>Lokak.</i>            |
| 123.60                     | 88.70                      | 87.50                         | 0.6610                             | 0.6600                        | 20.90                              | 16.04                             | 4.44                       | 6.58                            | 5.203                                               | Korkein                  |
| 122.46                     | 87.90                      | 86.33                         | 0.6558                             | 0.6495                        | 20.75                              | 16.00                             | 4.43                       | 6.54                            | 5.203                                               | Keskim.                  |
| 119.10                     | 86.80                      | 84.90                         | 0.6470                             | 0.6470                        | 20.35                              | 15.85                             | 4.41                       | 6.47                            | 5.203                                               | Alin                     |
|                            |                            |                               |                                    |                               |                                    |                                   |                            |                                 |                                                     | <i>Marrask.</i>          |
| 119.20                     | 87.30                      | 85.00                         | 0.6470                             | —                             | 20.38                              | 15.85                             | 4.57                       | 6.68                            | 5.253                                               | Korkein                  |
| 118.49                     | 85.11                      | 83.08                         | 0.6351                             | —                             | 19.79                              | 15.51                             | 4.47                       | 6.57                            | 5.136                                               | Keskim.                  |
| 117.80                     | 84.10                      | 80.80                         | 0.6290                             | —                             | 19.60                              | 15.30                             | 4.39                       | 6.45                            | 5.033                                               | Alin                     |
|                            |                            |                               |                                    |                               |                                    |                                   |                            |                                 |                                                     | <i>Jouluk.</i>           |
| 120.65                     | 84.70                      | 82.00                         | 0.6380                             | —                             | 19.80                              | 15.40                             | 4.57                       | 6.80                            | 5.120                                               | Korkein                  |
| 119.93                     | 83.69                      | 80.90                         | 0.6330                             | —                             | 19.70                              | 15.26                             | 4.57                       | 6.77                            | 5.115                                               | Keskim.                  |
| 118.80                     | 81.90                      | 79.10                         | 0.6260                             | —                             | 19.52                              | 15.10                             | 4.57                       | 6.69                            | 5.033                                               | Alin                     |

<sup>1</sup> Suomen Pankki noteerasi aikana 16. II—5. X 1973 erikseen liiran kaupallisen ja ei-kaupallisen kurssin.

## 11. Avistamyntikurssit vuosina 1966—1973

| Myynti-<br>kurssi | 1<br>USAn<br>dollari | 1<br>Englannin<br>punta | 100<br>Ruotsin<br>kruunua | 100<br>Norjan<br>kruunua | 100<br>Tanskan<br>kruunua | 100<br>D-<br>markkaa | 100<br>Hollannin<br>florinia |
|-------------------|----------------------|-------------------------|---------------------------|--------------------------|---------------------------|----------------------|------------------------------|
| 1966              |                      |                         |                           |                          |                           |                      |                              |
| Korkein           | 3.224                | 9.045                   | 62.70                     | 45.14                    | 46.83                     | 81.21                | 89.51                        |
| Keskimäärin       | 3.224                | 9.007                   | 62.45                     | 45.10                    | 46.69                     | 80.68                | 89.14                        |
| Alin              | 3.224                | 8.990                   | 62.34                     | 45.06                    | 46.57                     | 80.30                | 88.76                        |
| 1967              |                      |                         |                           |                          |                           |                      |                              |
| Korkein           | 4.206                | 11.655                  | 81.55                     | 58.88                    | 60.42                     | 105.63               | 116.95                       |
| Keskimäärin       | 3.448                | 9.430                   | 66.81                     | 48.24                    | 49.25                     | 86.53                | 95.73                        |
| Alin              | 3.224                | 8.975                   | 62.30                     | 45.06                    | 46.45                     | 80.47                | 89.18                        |
| 1968              |                      |                         |                           |                          |                           |                      |                              |
| Korkein           | 4.206                | 10.145                  | 81.55                     | 58.88                    | 56.45                     | 105.50               | 116.95                       |
| Keskimäärin       | 4.190                | 10.033                  | 81.10                     | 58.68                    | 56.00                     | 104.98               | 115.80                       |
| Alin              | 4.187                | 9.975                   | 80.95                     | 58.63                    | 55.66                     | 104.16               | 114.93                       |
| 1969              |                      |                         |                           |                          |                           |                      |                              |
| Korkein           | 4.215                | 10.095                  | 81.75                     | 59.06                    | 56.15                     | 114.62               | 117.34                       |
| Keskimäärin       | 4.201                | 10.079                  | 81.28                     | 58.82                    | 55.68                     | 106.29               | 115.98                       |
| Alin              | 4.187                | 9.985                   | 80.95                     | 58.55                    | 55.59                     | 104.00               | 115.16                       |
| 1970              |                      |                         |                           |                          |                           |                      |                              |
| Korkein           | 4.197                | 10.080                  | 81.30                     | 58.82                    | 56.07                     | 115.21               | 116.15                       |
| Keskimäärin       | 4.180                | 10.014                  | 80.62                     | 58.52                    | 55.76                     | 114.67               | 115.62                       |
| Alin              | 4.176                | 9.945                   | 80.15                     | 58.41                    | 55.63                     | 113.44               | 114.86                       |
| 1971              |                      |                         |                           |                          |                           |                      |                              |
| Korkein           | 4.204                | 10.610                  | 85.40                     | 62.00                    | 58.80                     | 128.50               | 127.85                       |
| Keskimäärin       | 4.174                | 10.205                  | 81.82                     | 59.50                    | 56.41                     | 120.17               | 119.72                       |
| Alin              | 4.152                | 9.995                   | 80.60                     | 58.47                    | 55.72                     | 114.60               | 115.80                       |
| 1972              |                      |                         |                           |                          |                           |                      |                              |
| Korkein           | 4.178                | 10.950                  | 88.15                     | 63.85                    | 61.10                     | 131.41               | 130.80                       |
| Keskimäärin       | 4.146                | 10.368                  | 87.20                     | 62.97                    | 59.72                     | 130.07               | 129.22                       |
| Alin              | 4.134                | 9.710                   | 85.52                     | 61.65                    | 58.75                     | 126.90               | 127.50                       |
| 1973              |                      |                         |                           |                          |                           |                      |                              |
| Korkein           | 4.178                | 9.945                   | 91.50                     | 70.00                    | 67.30                     | 158.90               | 150.20                       |
| Keskimäärin       | 3.816                | 9.355                   | 87.76                     | 66.64                    | 63.47                     | 144.34               | 137.50                       |
| Alin              | 3.580                | 8.850                   | 83.85                     | 62.80                    | 60.45                     | 130.00               | 129.28                       |



| 100<br>Belgian<br>frangia <sup>1</sup> | 100<br>Sveitsin<br>frangia | 100<br>Ranskan<br>frangia <sup>2</sup> | 100<br>Italijan<br>liiraa <sup>3</sup> | 100<br>Itävallan<br>šillinkiä | 1<br>Neuvosto-<br>liiton<br>rupla,<br>clearing | Myynti-<br>kurssi |
|----------------------------------------|----------------------------|----------------------------------------|----------------------------------------|-------------------------------|------------------------------------------------|-------------------|
| 6.497                                  | 74.74                      | 65.80                                  | 0.5175                                 | 12.50                         | 3.5667                                         | 1966<br>Korkein   |
| 6.474                                  | 74.57                      | 65.64                                  | 0.5165                                 | 12.49                         | 3.5667                                         | Keskimäärin       |
| 6.440                                  | 74.28                      | 65.10                                  | 0.5160                                 | 12.47                         | 3.5667                                         | Alin              |
| 8.470                                  | 97.43                      | 85.80                                  | 0.6750                                 | 16.29                         | 4.6799                                         | 1967<br>Korkein   |
| 6.940                                  | 79.69                      | 70.11                                  | 0.5527                                 | 13.35                         | 3.8239                                         | Keskimäärin       |
| 6.440                                  | 74.21                      | 65.15                                  | 0.5156                                 | 12.47                         | 3.5667                                         | Alin              |
| 8.470                                  | 97.49                      | 85.70                                  | 0.6740                                 | 16.29                         | 4.6799                                         | 1968<br>Korkein   |
| 8.396                                  | 97.08                      | 84.66                                  | 0.6723                                 | 16.22                         | 4.6799                                         | Keskimäärin       |
| 8.320                                  | 96.47                      | 84.21                                  | 0.6705                                 | 16.19                         | 4.6799                                         | Alin              |
| 8.480                                  | 98.10                      | 84.80                                  | 0.6735                                 | 16.33                         | 4.6799                                         | 1969<br>Korkein   |
| 8.381                                  | 97.44                      | 81.16                                  | 0.6702                                 | 16.25                         | 4.6799                                         | Keskimäärin       |
| 8.320                                  | 96.70                      | 75.40                                  | 0.6660                                 | 16.16                         | 4.6799                                         | Alin              |
| 8.455                                  | 97.65                      | 75.80                                  | 0.6718                                 | 16.27                         | 4.6799                                         | 1970<br>Korkein   |
| 8.421                                  | 97.00                      | 75.62                                  | 0.6669                                 | 16.18                         | 4.6799                                         | Keskimäärin       |
| 8.405                                  | 96.30                      | 75.40                                  | 0.6641                                 | 16.13                         | 4.6799                                         | Alin              |
| 9.270                                  | 107.20                     | 79.70                                  | 0.7000                                 | 17.60                         | 4.960                                          | 1971<br>Korkein   |
| 8.607                                  | 101.63                     | 75.78                                  | 0.6765                                 | 16.75                         | 4.684                                          | Keskimäärin       |
| 8.405                                  | 96.74                      | 75.07                                  | 0.6690                                 | 16.13                         | 4.6799                                         | Alin              |
| 9.490                                  | 111.10                     | 83.10                                  | 0.7172                                 | 18.17                         | 4.960                                          | 1972<br>Korkein   |
| 9.424                                  | 108.64                     | 82.25                                  | 0.7110                                 | 17.95                         | 4.960                                          | Keskimäärin       |
| 9.245                                  | 105.79                     | 79.60                                  | 0.6980                                 | 17.55                         | 4.960                                          | Alin              |
| 10.600                                 | 133.50                     | 92.00                                  | 0.7170                                 | 21.55                         | 5.438                                          | 1973<br>Korkein   |
| 9.852                                  | 121.22                     | 86.10                                  | 0.6571                                 | 19.71                         | 5.159                                          | Keskimäärin       |
| 9.350                                  | 110.76                     | 81.45                                  | 0.6120                                 | 18.00                         | 4.960                                          | Alin              |

<sup>1</sup> Suomen Pankin ryhdyttyä 12. IX 1972 lähtien noteeraamaan erikseen Belgian frangin kaupallista ja ei-kaupallista kurssia on laskelmissa käytetty kaupallista kurssia.

<sup>2</sup> Ranskan siirryttyä 13. VIII 1971 kaksikursisjärjestelmään on laskelmissa käytetty kaupallista kurssia.

<sup>3</sup> Suomen Pankki noteerasi aikana 16. II—5. X 1973 erikseen liiran kaupallisen ja ei-kaupallisen kurssin. Näissä laskelmissa on käytetty kaupallista kurssia.

## Eduskunnan pankkivaltuusmiehet vuoden 1973 lopussa

HARRI HOLKERI, valtiotieteen maisteri, kansanedustaja, *puheenjohtaja*

VALDEMAR SANDELIN, maaherra, *varapuheenjohtaja*

AARO LINTILÄ, maanviljelijä

VEIKKO VENNAMO, lakitieteen lisensiaatti, tullineuvos, kansanedustaja

INGVAR S. MELIN, kauppatieteiden lisensiaatti, filosofian maisteri, johtaja

T. JUNNILA, filosofian tohtori, pankinjohtaja, kansanedustaja

SYLVI SILTANEN, maaherra

HEIKKI HYKKÄÄLÄ, kunnallisneuvos, kansanedustaja

AARNE SAARINEN, kansanedustaja

## Suomen Pankki vuoden 1973 lopussa

### Johtokunta

MAUNO KOIVISTO, filosofian tohtori, *puheenjohtaja*

A. SIMONEN, lakitieteen lisensiaatti, varatuomari, *varapuheenjohtaja*

AHTI KARJALAINEN, valtiotieteen tohtori, ulkoasiainministeri, *virasta vapaa*

HEIKKI VALVANNE, valtiotieteen tohtori

JAAKKO LASSILA, kauppatieteiden tohtori

PÄIVIÖ HETEMÄKI, varatuomari

TIMO HELELÄ, valtiotieteen tohtori, *vt. jäsen*

### Johtajat

JOUKO J. VOUTILAINEN, Master of Arts

TIMO HELELÄ, valtiotieteen tohtori

JORMA ARANKO, ekonomi

PERTTI TAMMIVUORI, varatuomari

MARKKU PUNTILA, valtiotieteen tohtori

## **Pääkonttori**

*ATK-suunnittelun johtaja*

PERTTI KUKKONEN, valtiotieteen tohtori

### *Osastopäälliköt*

PAULI KANERVA, lainopin kandidaatti, *hallinnollinen osasto*

K. IGNATIUS, varatuomari, *henkilökuntaosasto*

ANTTI LEHTINEN, kauppatieteiden kandidaatti, *rahoitusosasto*

HELGE LINDSTRÖM, lakitieteen lisensiaatti, *luotto-osasto*

KALLE KOSKI, *ulkomaisten pääomaliikkeiden osasto*

KARI NARS, valtiotieteen lisensiaatti, *valuuttapoliittinen osasto*

RAILI NUORTILA, diplomi-insinööri, *idänkaupan osasto*

J. OJALA, valtiotieteen maisteri, *valuuttantarkkailuosasto*

KARI PUUMANEN, kauppatieteiden kandidaatti, *vt., kansantalouden osasto*

HENRI J. VARTAINEN, valtiotieteen tohtori, *tutkimusosasto*

STIG TÖRNROTH, filosofian maisteri, *kassaosasto*

K. EIROLA, ekonomi, *ATK-osasto*

A. NENONEN, filosofian lisensiaatti, *kirjeenvaihto-osasto*

VÄINÖ HEISKANEN, lainopin kandidaatti, *asiakaspalveluosasto*

EINO SUOMELA, *tarkastusosasto*

## **Setelipaino**

TOIVO RISSANEN, diplomi-insinööri, *toimitusjohtaja*

T. MYNTTINEN, filosofian maisteri, *johtaja*

## **Haarakonttorien johtajat**

RAUNO HAIKARAINEN, *Joensuu*

E. M. TAMMI, varanotaari, *Jyväskylä*

V. LEHTO, *Kotka*

O. KANERVA, filosofian kandidaatti, *Kuopio*

R. KOTKASAARI, *Lahti*

HARRI SALENIOUS, metsänhoitaja, *Mikkeli*

E. VUORELA, *Oulu*

V. KAARNAKORPI, *Pori*

M. HANNULA, *Rovaniemi*

P. O. HÄLLSTEN, varanotaari, *Tampere*

S. PAAVOLA, lainopin kandidaatti, *Turku*

O. SUNDSTRÖM, lainopin kandidaatti, *Vaasa*