

# SUOMEN PANKKI

1948



## VUOSIKIRJA

LAATINUT  
SUOMEN PANKIN  
TALOUSTIETEELLINEN TUTKIMUSLAITOS

XXIX VUOSIKERTA

HELSINGISSÄ 1949

HELSINKI 1949  
VALTIONEUVOSTON KIRJAPAINO

Täten saatetaan julkisuuteen Suomen Pankin vuosikirjan kahdeskymmenesyhdeksäs vuosikerta, joka on laadittu pääasiallisesti saman suunnitelman mukaan kuin edeltäjänsäkin. Sen pääosana on taulusto, johon on kerätty seikkaperäisiä tietoja Suomen Pankin asemasta ja toiminnasta vuonna 1948. Sen lisäksi taulusto sisältää erinäisiä katsauksia Suomen Pankin kehitykseen edellisten vuosien aikana samaten kuin eräitä liikepankkien toimintaa valaisevia lukusarjoja. Tauluston ohella tässä julkaisussa on tekstiosasto, jossa luodaan lyhyt katsaus tärkeimpiin Suomen talouselämän kehitystä vuonna 1948 valaiseviin seikkoihin sekä selvittää Suomen Pankin viimevuotisen toiminnan eri puolia ja tuloksia.

Vuosikirja on laadittu Suomen Pankin Taloustieteellisessä tutkimuslaitoksessa, ja siitä vastaa lähinnä allekirjoittanut tutkimuslaitoksen johtaja. Vuosikirja julkaistaan paitsi suomen- ja ruotsinkielisenä myös englanninkielisenä painoksena; tauluston otsikot ja muu teksti on painettu myös ranskaksi.

Helsingissä, Suomen Pankin Taloustieteellisessä tutkimuslaitoksessa toukokuun 20 p:nä 1949.

A. E. TUDEER



# SISÄLLYSLUETTELO.

## TABLE DES MATIÈRES.

### TEKSTI OSASTO. TEXTE.

|                                                                                                                             |          |
|-----------------------------------------------------------------------------------------------------------------------------|----------|
| <b>I. Katsaus Suomen taloudellisiin oloihin vuonna 1948. <i>Revue générale de la situation économique en 1948</i></b> ..... | <b>1</b> |
| <b>II. Suomen Pankki vuonna 1948. <i>La Banque de Finlande en 1948.</i></b>                                                 |          |
| 1. Setelinanto. <i>Emission des billets</i> .....                                                                           | 26       |
| 2. Setelinantoa vastaavat varat. <i>Couverture des billets</i> .....                                                        | 33       |
| 3. Kotimainen luotonanto. <i>Prêts intérieurs</i> .....                                                                     | 36       |
| 4. Obligaatiovaranto. <i>Obligations en portefeuille</i> .....                                                              | 40       |
| 5. Vaadittaessa maksettavat sitoumukset. <i>Engagements à vue</i> .....                                                     | 41       |
| 6. Pankin tila ja omat varat. <i>Bilan et fonds</i> .....                                                                   | 47       |
| 7. Tulot ja menot ynnä voittovarojen käyttö. <i>Recettes, dépenses, bénéfice net</i>                                        | 48       |
| 8. Erinäiset pankkitoimet. <i>Opérations diverses</i> .....                                                                 | 51       |

### TAULUOSASTO. TABLEAUX.

#### **Setelinanto. *Emission des billets.***

|                                                                                                                                                  |   |
|--------------------------------------------------------------------------------------------------------------------------------------------------|---|
| 1 taulu. Setelinanto v. 1948. <i>Emission des billets en 1948</i> .....                                                                          | 2 |
| 2 » Liikkeessä oleva setelistö kunkin kuukauden lopussa vv. 1941—1948. <i>Circulation des billets à la fin de chaque mois en 1941—1948</i> ..... | 6 |
| 3 » Yleiskatsaus setelinanto-oikeuteen vv. 1937—1948. <i>Droit d'émission en 1937—1948</i> .....                                                 | 7 |
| 4 » Yleiskatsaus liikkeessä olevaan setelistöön vv. 1937—1948. <i>Circulation des billets en 1937—1948</i> .....                                 | 7 |
| 5 » Liikkeessä olevan setelistön kuukausikeskimäärät vv. 1941—1948. <i>Circulation des billets montant moyen pour chaque mois en 1941—1948</i>   | 8 |
| 6 » Liikkeessä olevan setelistön kokoonpano vv:n 1944—1948 lopussa. <i>Détail de la circulation des billets à la fin des années 1944—1948</i> .. | 8 |

|          |                                                                                                                                                                                    |    |
|----------|------------------------------------------------------------------------------------------------------------------------------------------------------------------------------------|----|
| 7 taulu. | Setelinvalmistus vv. 1941—1948. <i>Fabrication des billets pendant les années 1941—1948</i> .....                                                                                  | 9  |
| 8 »      | Setelinpoltto vv. 1941—1948. <i>Annulation et destruction des billets pendant les années 1941—1948</i> .....                                                                       | 9  |
| 9 »      | Yleiskatsaus setelinantoreserviin vv. 1937—1948. <i>Réserve d'émission des billets en 1937—1948</i> .....                                                                          | 10 |
| 10 »     | Setelinantoreservin suhde setelinanto-oikeuteen vv. 1937—1948. <i>Rapport entre la réserve d'émission des billets et le droit d'émission total en 1937—1948</i> .....              | 10 |
| 11 »     | Setelinantoreservin suhde liikkeessä olevaan setelistöön vv. 1937—1948. <i>Rapport entre la réserve d'émission des billets et la circulation des billets en 1937—1948</i> .....    | 11 |
| 12 »     | Setelinantoreservin suhde vaadittaessa maksettaviin sitoumuksiin vv. 1937—1948. <i>Rapport entre la réserve d'émission des billets et les engagements à vue en 1937—1948</i> ..... | 11 |

### **Setelinantoa vastaavat varat. Couverture des billets.**

|           |                                                                                                                                                                |    |
|-----------|----------------------------------------------------------------------------------------------------------------------------------------------------------------|----|
| 13 taulu. | Setelinantoa vastaavat varat v. 1948. <i>Couverture des billets en 1948</i>                                                                                    | 12 |
| 14 »      | Yleiskatsaus kultakassaan vv. 1937—1948. <i>Encaisse or en 1937—1948</i>                                                                                       | 16 |
| 15 »      | Kultakassan suhde liikkeessä olevaan setelistöön vv. 1937—1948. <i>Rapport entre l'encaisse or et la circulation des billets en 1937—1948</i>                  | 16 |
| 16 »      | Kultakassan suhde vaadittaessa maksettaviin sitoumuksiin vv. 1937—1948. <i>Rapport entre l'encaisse or et les engagements à vue en 1937—1948</i> .....         | 17 |
| 17 »      | Yleiskatsaus ulkomaisiin kirjeenvaihtajiin vv. 1937—1948. <i>Comptes courants débiteurs à l'étranger en 1937—1948</i> .....                                    | 17 |
| 18 »      | Yleiskatsaus katteeseen vv. 1937—1948. <i>Couverture des billets en 1937—1948</i> .....                                                                        | 18 |
| 19 »      | Katteen suhde liikkeessä olevaan setelistöön vv. 1937—1948. <i>Rapport entre la couverture des billets et la circulation des billets en 1937—1948</i> .....    | 18 |
| 20 »      | Katteen suhde vaadittaessa maksettaviin sitoumuksiin vv. 1937—1948. <i>Rapport entre la couverture des billets et les engagements à vue en 1937—1948</i> ..... | 19 |
| 21 »      | Liikkeessä oleva alumiiniumipronssiraha vv. 1941—1948. <i>Circulation de la monnaie de bronze d'aluminium en 1941—1948</i> .....                               | 19 |

### **Vaadittaessa maksettavat sitoumukset. Engagements à vue.**

|           |                                                                                                                |    |
|-----------|----------------------------------------------------------------------------------------------------------------|----|
| 22 taulu. | Vaadittaessa maksettavat sitoumukset v. 1948. <i>Engagements à vue en 1948</i> .....                           | 20 |
| 25 »      | Yleiskatsaus vaadittaessa maksettaviin sitoumuksiin vv. 1937—1948. <i>Engagements à vue en 1937—1948</i> ..... | 29 |
| 26 »      | Yleiskatsaus pano- ja ottotileihin vv. 1937—1948. <i>Comptes courants en 1937—1948</i> .....                   | 29 |

### **Kotimainen lainananto ja eräät muut varat. Prêts intérieurs et certains autres actifs.**

|           |                                                                                                                    |    |
|-----------|--------------------------------------------------------------------------------------------------------------------|----|
| 23 taulu. | Kotimainen lainananto ja eräät muut varat v. 1948. <i>Prêts intérieurs et certains autres actifs en 1948</i> ..... | 24 |
|-----------|--------------------------------------------------------------------------------------------------------------------|----|

|           |                                                                                                                                         |    |
|-----------|-----------------------------------------------------------------------------------------------------------------------------------------|----|
| 24 taulu. | Kotimainen lainananto kunkin kuukauden lopussa vv. 1941—1948. <i>Total des prêts intérieurs à la fin de chaque mois en 1941—1948 ..</i> | 28 |
| 27 »      | Yleiskatsaus koko lainanantoon vv. 1937—1948. <i>Total des prêts intérieurs en 1937—1948 .....</i>                                      | 30 |
| 28 »      | Yleiskatsaus suoraan diskontattuihin vekseleihin vv. 1937—1948. <i>Effets directement escomptés en 1937—1948 .....</i>                  | 30 |

### **Kotimainen clearing-liike. Clearing intérieur.**

|           |                                                                                                     |    |
|-----------|-----------------------------------------------------------------------------------------------------|----|
| 29 taulu. | Kotimainen clearing-liike vv. 1945—1948. <i>Opérations de Clearing intérieur en 1945—1948 .....</i> | 31 |
|-----------|-----------------------------------------------------------------------------------------------------|----|

### **Konttorien liikevaihto. Mouvement général aux sièges de la Banque.**

|           |                                                                                                                                           |    |
|-----------|-------------------------------------------------------------------------------------------------------------------------------------------|----|
| 30 taulu. | Pääkonttorin ja haarakonttorien liikevaihto vv. 1937—1948. <i>Mouvement général au siège central et dans les succursales en 1937—1948</i> | 32 |
|-----------|-------------------------------------------------------------------------------------------------------------------------------------------|----|

### **Pankin tila ja omat varat. Bilan et fonds.**

|           |                                                                                                                  |    |
|-----------|------------------------------------------------------------------------------------------------------------------|----|
| 31 taulu. | Tila vv:n 1941—1948 lopussa. <i>Bilan à la fin des exercices 1941—1948</i>                                       | 34 |
| 32 »      | Voitto- ja tappiotili vv. 1941—1948. <i>Compte de profits et pertes en 1941—1948 .....</i>                       | 38 |
| 33 »      | Voittovarojen käyttö vv. 1907—1948. <i>Répartition des bénéfices de la Banque de Finlande en 1907—1948 .....</i> | 40 |
| 34 »      | Yleiskatsaus omiin varoihin vv:n 1876—1948 lopussa. <i>Fonds à la fin des exercices 1876—1948 .....</i>          | 42 |

### **Valuuttakurssit. Cours du change.**

|           |                                                                                                                                     |    |
|-----------|-------------------------------------------------------------------------------------------------------------------------------------|----|
| 35 taulu. | Valuuttakurssit v. 1948. <i>Cours du change en 1948 .....</i>                                                                       | 44 |
| 36 »      | Avista myyntikurssit keskimäärin kunkin kuukautena vv. 1943—1948. <i>Cours moyens du change à vue pour chaque mois en 1943—1948</i> | 45 |
| 37 »      | Yleiskatsaus avista myyntikursseihin vv. 1891—1948. <i>Résumé des cours du change à vue en 1891—1948 .....</i>                      | 48 |

### **Korkomäärät. Taux d'escompte.**

|           |                                                                                                                  |    |
|-----------|------------------------------------------------------------------------------------------------------------------|----|
| 38 taulu. | Alin diskonttokorko vv. 1867—1948. <i>Variation du taux inférieur de l'escompte en 1867—1948 .....</i>           | 52 |
| 39 »      | Alin diskonttokorko keskimäärin vv. 1867—1948. <i>Moyenne du taux inférieur de l'escompte en 1867—1948 .....</i> | 53 |

### **Liikepankit. Banques commerciales.**

|           |                                                                                                                                  |    |
|-----------|----------------------------------------------------------------------------------------------------------------------------------|----|
| 40 taulu. | Kotimainen lainanotto kunkin kuukauden lopussa vv. 1941—1948. <i>Dépôts à la fin de chaque mois en 1941—1948 .....</i>           | 54 |
| 41 »      | Kotimainen lainananto kunkin kuukauden lopussa vv. 1941—1948. <i>Prêts intérieurs à la fin de chaque mois en 1941—1948 .....</i> | 54 |

## VIII

|           |                                                                                                                                          |    |
|-----------|------------------------------------------------------------------------------------------------------------------------------------------|----|
| 42 taulu. | Saatavat ulkomailta kunkin kuukauden lopussa vv. 1941—1948.<br><i>Crédits à l'étranger à la fin de chaque mois en 1941—1948</i> .....    | 55 |
| 43 »      | Velat ulkomaille kunkin kuukauden lopussa vv. 1941—1948. <i>Dettes</i><br><i>à l'étranger à la fin de chaque mois en 1941—1948</i> ..... | 55 |

---

|                                                                                                                                                                                                                    |    |
|--------------------------------------------------------------------------------------------------------------------------------------------------------------------------------------------------------------------|----|
| Eduskunnan pankkivaltuusmiehet ja Suomen Pankin johtokunta vuoden 1948<br>lopussa. <i>Les Délégués de la Chambre des Députés et la Direction de la Banque</i><br><i>de Finlande à la fin de l'année 1948</i> ..... | 56 |
|--------------------------------------------------------------------------------------------------------------------------------------------------------------------------------------------------------------------|----|

---



# I. KATSAUS SUOMEN TALOUDEL- LISIIN OLOIHIN VUONNA 1948.

Sotien jälkeistä elpymistä jatkui kuluneena vuonna, osittain voimakkaamminkin kuin edellisenä aikana, vaikka sotien luomat vaikeudet jatkuvasti rasittivat talouselämää pakottaen kansantalouden erityisiin ponnistuksiin niiden voittamiseksi. Eräillä aloilla saavutettiin sodanedellinen taso, joissakin suhteissa se jopa ylitettiin, ja muillakin aloilla lähestyttiin tuota tasoa. Taloudellisissa olosuhteissa edistyi vakautuminen. Hintatason nousu, jota kertomusvuoden alkupuolella oli jatkunut, vaikka hitaampana kuin edellisinä vuosina, pysähtyi kesällä, ja syksyllä oli eräillä aloilla havaittavissa hintainlaskua.

Sato ylitti huomattavasti edellisten vuosien saavutukset, ja vaikka karjakanta edelleen oli tuntuvasti pienempi kuin ennen sotia, saatiin markkinoille enemmän tuotteita kuin minään vuonna sodan puhkeamisen jälkeen. Teollisuustuotanto kokonaisuutena ylitti jonkin verran sodanedellisen huipputasoa. Vientiteollisuuden tärkeimmät haarat eivät kuitenkaan vielä päässeet näin pitkälle, ja vuoden jälkipuolella tapahtunut markkinoiden heikkeneminen ulkomailla oli omansa aiheuttamaan niille vaikeuksia. Ulkomaankauppa vilkastui tuntuvasti varsinkin tuonnin lisääntyessä. Näistä syistä viime vuosina vallinnut vaikea tavaranpuute on helpottunut, minkä takia säännöstelyä on voitu ryhtyä purkamaan. Maksutase oli suuresti passiivinen, eikä tuontia olisi voitu päästää näin suureksi, ellei tasapainoa olisi saatu aikaan ulkomaisen luoton avulla.

Pääomien tarve jälleenrakennustyöhön ja elpyvän taloustoiminnan tarpeisiin oli jatkuvasti suuri, ja rahamarkkinat sen johdosta kireät. Tasapainoon pääomien kysynnän ja tarjonnan välillä pyrittiin korkokantaa korottamalla. Tästä syystä ja kun hintatason nousun pysähty-

minen ja muu taloudellinen vakaantuminen olivat omansa lisäämään luottamusta rahan arvoon, kertyi luottolaitoksiin varsinkin vuoden jälkipuoliskolla runsaasti pääomia, ja rahamarkkinain kireys alkoi vähetä. Valtiontalous saavutti melkoisen tasapainon, mutta valtion menotalouden laajuus ja sen aiheuttama raskas verotus on rasituksena sekä tuotannolle että kansalaisille.

**Valtion talouspolitiikka.** Valtion talouspolitiikka kohdistui, samaten kuin edellisinäkin vuosina, ensi sijassa sodan jättämien perintöjen hoitamiseen. Siten sotakorvausten suorittaminen, jälleenrakentaminen kaikissa muodoissaan, siirtoväestön asuttaminen, maanhankinta sekä tuotannon kohottaminen, talouselämän tasapainon palauttaminen, rahan arvon vakauttaminen ja kansan elinkannan parantaminen olivat talouspolitiikan tärkeimmät tavoitteet. Useimmissa suhteissa päästiinkin melkoinen askel eteenpäin. Säännöstelyjärjestelmä pidettiin vuoden alkupuolella voimassa entisellään, kunnes olojen vakautuminen ja tavaroiden saannin parantuminen syksyllä teki mahdolliseksi ryhtyä sitä supistamaan. Laajempaan säännöstelyn purkamiseen ei kuitenkaan vielä päästy ennen vuoden päättymistä, mutta eräitä tuotteita voitiin kuitenkin vapauttaa ja eräitä säännöksiä kumota. Hintasäännöstely pysytettiin useimmilta osiltaan edelleen voimassa.

Ulkomaankaupan edistämiseksi tehtiin eri maiden kanssa lähes parikymmentä kauppasopimusta, joissa sovittiin tuotavista ja vietävistä tavaroista, niiden määristä ja hinnoista sekä usein myös maksutavoista.

**Sotakorvaukset.** Väliirauhanteossa ja rauhansopimuksessa sovittujen sotakorvausten suorittamiseksi oli alkuvuosina pakko tehdä suuria investoimisia erilaisiin teollisuuslaitoksiin, jotta nämä pystyisivät toimittamaan sovitut tuotteet. Tämä suuria pääomia vaatinut tehtävä oli kertomusvuonna suurimmalta osaltaan valmis, mikä oli omansa vähentämään näiden velvoitusten täyttämisen Suomen kansantaloudelle aiheuttamaa rasitusta. Vielä suuremman helpotuksen tuotti Neuvostoliiton tekemä ilmoitus, että heinäkuun 1 päivänä 1948 vielä suorittamatta oleva sotakorvausvelka alennettiin puoleen. Kun koko alkuperäisestä sota-

korvauksesta, joka määrältään oli 300 milj. dollaria, siihen mennessä oli suoritettu runsaasti puolet eli 153 milj. dollaria ja jäljellä suorittamatta oli 147 miljoonaa, poistettiin siis suoritusvelvollisuudesta 73.5 milj. dollaria eli 24.5 % alkuperäisestä summasta. Helpotukset kohdistuivat pääasiallisesti kaapeli-, paperi- ja puutavaratuotteisiin, niinkuin käy ilmi alla olevasta asetelmasta (milj. dollaria).

|                          | Toimitukset<br>19/9 1944—<br>30/6 1948 | Toimitettava<br>1/7 1948—<br>19/9 1952 | Vapautetut<br>tavarat |
|--------------------------|----------------------------------------|----------------------------------------|-----------------------|
| Koneet ja laitteet ..... | 37.6                                   | 33.2                                   | 29.2                  |
| Kaapelituotteet .....    | 12.9                                   | 0.0                                    | 11.0                  |
| Vanhat laivat .....      | 13.9                                   | —                                      | —                     |
| Uudet laivat .....       | 25.9                                   | 39.3                                   | —                     |
| Paperituotteet .....     | 34.2                                   | 0.7                                    | 17.5                  |
| Puutavaratuotteet .....  | 27.9                                   | 0.0                                    | 15.1                  |
| Vapaat toimitukset ..... | 0.6                                    | 0.3                                    | 0.7                   |
|                          | Yhteensä 153.0                         | 73.5                                   | 73.5                  |

Kauppatilaston mukaan toimitettiin vuoden 1948 aikana sotakorvauksia 11,546 milj. markan arvosta vastaten virallisen dollarikurssin mukaan 84.9 milj. dollaria.

**Elinkeinot.** Kertomusvuosi merkitsi *maatalouden* alalla ilahduttavaa nousua siitä laaksonpohjasta, johon se oli vajonnut sotien aiheuttamien rappioiden johdosta. Näitä oli kyllä edellisinäkin vuosina koetettu parantella, mutta vasta viime vuonna, kun saatiin runsaasti väkilannoitteita ja sääsuhteet kasvuaikana olivat edulliset, satotulokset suurimmassa osassa maata alkoivat läheta sodanedellistä tasoa. Verrattuna vuoteen 1947 leipäviljan sato lisääntyi 128,700 tonnia eli runsaasti 23 % ja kauran sato 193,200 tonnia eli 45 %, kun taas perunoista ja juurikasveista saatiin lähes kaksinkertainen sato — lisäys oli edellisten kohdalla 841,300 tonnia eli 76 % ja jälkimmäisten osalta 346,700 tonnia eli 71 %. Kun peltoheinästäkin saatiin 41 % suurempi sato kuin vuonna 1947, oli karjanrehua käytettävissä runsaammin kuin ainoanakaan vuonna sotien jälkeen. Mainittakoon vielä, että perunoista ja sokerijuurikkaista saatiin ennätysellinen sato. Ennakkoarvioiden mukaan sato kaiken kaikkiaan vastasi noin 3,267 milj. viljayksikköä, joten lisäys edellisestä vuodesta

oli noin 40 %. Kaikesta huolimatta sato oli noin 15 % pienempi kuin keskimäärin vuosina 1936—38, mikä vajoaus suunnilleen vastaa alue-menetyksiä.

Tärkeimpien viljelyskasvien satomäärät tonneissa vuonna 1938 ja viime vuosina näkyvät seuraavasta asetelmasta, jossa viime vuotta koskevat luvut ovat ennakkotietoja.

|      | Vehnää  | Ruista  | Ohraa   | Kauraa  | Perunoita | Juuri-<br>kasveja | Pelto-<br>heinää |
|------|---------|---------|---------|---------|-----------|-------------------|------------------|
| 1938 | 255,900 | 368,500 | 207,400 | 825,700 | 1,197,900 | 756,200           | 4,058,300        |
| 1944 | 159,800 | 167,000 | 149,000 | 345,300 | 638,500   | 339,400           | 2,832,600        |
| 1945 | 165,400 | 156,400 | 151,400 | 330,600 | 780,300   | 393,200           | 2,332,900        |
| 1946 | 178,200 | 144,000 | 150,700 | 333,800 | 891,100   | 450,800           | 2,093,500        |
| 1947 | 196,000 | 195,500 | 159,900 | 431,200 | 1,113,700 | 490,700           | 1,720,100        |
| 1948 | 266,200 | 199,500 | 214,400 | 624,400 | 1,955,000 | 837,400           | 2,425,000        |

*Karjakanta* väheni melkoisesti talvella 1947—48 edellisen vuoden heikon rehusadon takia. Lehmäluku oli siten maaliskuussa 1948 lähes kolmannesta pienempi kuin ennen sotia ja runsaasti 70,000 pienempi kuin vuotta aikaisemmin. Viime vuoden runsas rehusato yhdessä lihan vapauttamisen kanssa oli kuitenkin omansa pysähdyttämään tämän laskevan suunnan. Karjakannan kehityksestä kuluneena talvena ei vielä ole tietoja saatavissa, mutta rehtilanteen paranemisen seurauksena on maidon saanti markkinoille runsaasti lisääntynyt. Tilanteen muuttuminen on sitä vastoin nopeasti tullut näkyviin sika- ja kanakannan lisääntymisenä. Sianlihan huippuhinnat johtivat sikakannan niin voimakkaaseen lisääntymiseen, että lihan hinta jälleen on romahtanut osaltaan vaikeuttaen syntyneitä maatalouskriisiä. Kanakanta oli jo maaliskuussa 1948 suunnilleen samalla tasolla kuin ennen sotia.

*Me'sä'yöt* eivät hakkuukautena 1947—48 vastanneet suunnitteluja. Vaikka tavoite oli vain 45 milj. m<sup>3</sup>, s. o. melkoista pienempi kuin edellisinä hakkuukausina, ei sitä läheskään saavutettu, vaan hakkuutulos supistui 34.5 milj. m<sup>3</sup>:iin. Pyöreätä puutavaraa saatiin hakatuksi 15.2 milj. pino-m<sup>3</sup> eli melkein saman verran kuin edellisinä hakkuukautena. Sitä vastoin hakattiin järeätä puutavaraa vain 8.8 milj. luovutus-m<sup>3</sup> vastaten 15.4 m<sup>3</sup> sekä polttopuuta vain 10.5 pino-m<sup>3</sup> vastaten 16.2 milj. m<sup>3</sup> edellisinä vuonna. Näissä suhteissa syntyi siten melkoinen vajoaus. Kun maahan saatiin runsaasti kivihiltä, muuttui polttoainetilanne kui-

tenkin niin suuresti, ettei syntynyt puutetta polttopuista vaan päinvastoin ilmeni vaikeuksia sijoittaa kaikkia hakattuja määriä. Seuraavaksi hakukaudeksi 1948—49 ei asetettu määrättyä tavoitetta. Vaikka metsätyöt osaksi lykkääntyivät, kun ei saatu aikaan sopimusta metsien hinnoista, sujuivat metsätyöt syksyllä 1948 kuitenkin tyydyttävästi. Kertomusvuoden loppuun saatiin hakatuksi noin 14 milj. m<sup>3</sup> eli ½ miljoonaa enemmän kuin syksyllä 1947. Ajot kärsivät leudosta ja vähälumisesta syksystä kaikkialla muualla paitsi Pohjois-Suomessa.

*Teollisuustuotanto* laajeni jatkuvasti kertomusvuonna. Sen volyyymi, joka arvioiden mukaan jo vuonna 1947 oli saavuttanut vuoden 1938 tason, nousi kuluneena vuonna suuremmaksi kuin minään aikaisempana vuonna ylittäen noin neljänneksellä sodanedellisen huipun. Kuitenkaan ei voida odottaa nousun jatkuvan samaa vauhtia. Viime vuosien nopea elpyminen johtui näet suurelta osalta siitä, että otettiin käytäntöön vanhastaan valmis tuotantokapasiteetti, mihin ei enää ole jatkuvia mahdollisuuksia. Lisäksi Suomelle niin edullisten vientihintojen nousu on pysähtynyt, osaksi jopa muuttunut laskuksi, mikä on omansa heikentämään vientiteollisuuden toimintaa ja tuloksia, varsinkin kun kustannustaso täällä on korkeampi kuin yleensä kilpailevissa maissa.

*Kotimarkkinateollisuuden* tuotantovolyyymi, jonka laskeminen tosin on epävarmalla pohjalla, lisääntyi edellisestä vuodesta noin 20 % ja ylitti siten vuoden 1938 tason lähes 50 %. Tämä huomattava nousu johtui ensi sijassa metalli- ja koneteollisuudesta, jonka tuotanto ensi sijassa sotakorvaustuotteiden valmistamisen johdosta on laajentunut enemmän kuin kaksinkertaiseksi sodanedelliseen aikaan verrattuna. Viime vuoden nousu tällä alalla oli kuitenkin pienempi kuin useimmissa muissa kotimarkkinateollisuuden haaroissa, koska tarvittavat laajennukset jo on suoritettu ja sotakorvausten suorittamiseen nähden myönnettyt helpotukset päinvastoin pakottavat erinäisiä tämän alan tuotantolaitoksia tuotantonsa aikaa vaativaan muuttamiseen muita markkinoita silmällä pitäen. Sähkön ja kaasun tuotanto ei vielä, osaksi veden vähyyden takia, ollut saavuttanut sodanedellistä tasoaan, mutta muut teollisuudenhaarat olivat sen ainakin jossain määrin ylittäneet.

Myös *vientiteollisuuden* tuotanto lisääntyi kertomusvuonna, keskimäärin noin 15 %, mutta se ei vielä saavuttanut vuoden 1938 tasoa, vaan jäi viitisen prosenttia sen alapuolelle. Elpyminen eri teollisuushaaroissa vaihtelee melkoisesti.

*Sahatavarateollisuus* lisäsi tuotantoaan jonkin verran, ennakoarvion mukaan 770,000 standerttiin vastaten 735,000 standerttia edellisenä vuonna. Sotakorvausvienti vaati vähemmän puutavaraa kuin aikaisemmin eli 23,900 standerttia vastaten 37,300 standerttia vuonna 1947. Vapaaseen vientiin käytettiin 470,000 standerttia, kun edellisenä vuonna siihen riitti vain 416,000 standerttia. Kotimaiseen kulutukseen jäi tämän mukaan melkein sama määrä kuin edellisenä vuonna eli jonkin verran yli 280,000 standerttia. Kun keskimäärin saatiin hiukan parempi hinta kuin edellisenä vuonna ja vientimäärä oli lisääntynyt, kohosi sahatavara viennistä saatu tulo 10,374 milj. markkaan oltuaan edellisenä vuonna 8,548 miljoonaa. Kertomusvuoden loppupuolella markkinat alkoivat heikentyä, joten tämän teollisuudenhaaran korkeasuhdannne taittui ja kannattavuus huononi, kun tuotantokustannuksia ei voitu vastaavasti alentaa.

*Vaneriteollisuuden* tuotanto lisääntyi jonkin verran kohoten noin 212,000 m<sup>3</sup>:iin 193,000 m<sup>3</sup>:stä vuonna 1947. Sotakorvausvientiin käytettiin noin 11,600 m<sup>3</sup> vastaten noin 19,600 m<sup>3</sup> edellisenä vuonna, ja kaupallinen vienti nousi 175,400 m<sup>3</sup>:iin oltuaan vuonna 1947 vähän pienempi eli 154,900 m<sup>3</sup>. Hinnoissa ilmeni vähän laskeva suunta, kun sitä vastoin tuotantokustannukset edelleen olivat nousemassa, niin että ne eräissä tehtaissa ylittivät markkinoilla saatavat hinnat. Vapaa vienti tuotti maallemme vaneerin kohdalla 4,468 milj. markkaa vastaten 3,959 miljoonaa edellisenä vuonna.

*Puutalojen ja parakkien* vienti sotakorvaussuorituksia varten supistui jyrkästi, nimittäin 16,100 tonnista vuonna 1947 vain 2,500 tonniin kertomusvuonna. Sen sijaan kaupallinen vienti jonkin verran lisääntyi nousien 148,900 tonnista 159,200 tonniin. Vuoden lopussa vientimarkkinat heikkenivät ja vienti alkoi tyrehtyä. Vuoden keskimääräinen hintataso oli kuitenkin hiukan korkeampi kuin vuonna 1947. Näin ollen näiden tuotteiden vienti tuotti 3,566 milj. markkaa, kun vastaava summa edelliseltä vuodelta oli 2,768 miljoonaa.

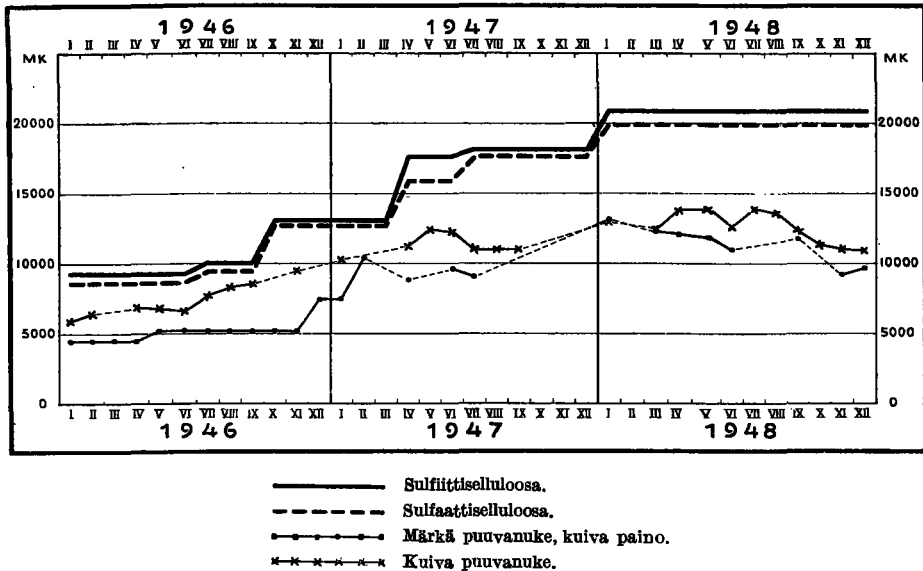
*Puuhiokkeen* valmistusta häyttasi veden vähyys ja sen aiheuttama voiman puute sekä pakko voimapäällikön määräysten mukaan supistaa tuotantoa. Hintasuhteet olivat alkuvuodesta edulliset, mutta huononivat vuoden loppupuolella niin, että tuotantokustannukset ovat kovin korkeat. Kaikesta huolimatta tuotanto lisääntyi. Kun sotakorvausten suoritta-

miseen tarvittiin 13,300 tonnia vastaten 22,900 tonnia edellisenä vuonna, voitiin kaupallinen vienti kohottaa 97,100 tonniin, kun se vuonna 1947 oli ollut 65,100 tonnia. Puuhiokkeen kaupallisen viennin arvo oli 1,177 milj. markkaa vastaten 610 miljoonaa vuonna 1947.

*Selluloosateollisuuden* tuotanto laajeni sekin kertomusvuonna, kun sodan aikana kulunutta koneistoa saatiin osittain uudistetuksi. Kokonaistuotanto, joka vuonna 1947 oli noussut 954,400 tonniin, sivuutti ensimmäistä kertaa sotien jälkeen miljoonan rajan kohoten 1,080,100 tonniin, josta 619,100 tonnia sulfiitti- ja 461,000 tonnia sulfaattiselluloosaa. Sotakorvausvientiin tarvittiin entistä pienempi määrä selluloosaa, kaikkiaan 35,600 tonnia vastaten 74,200 tonnia vuonna 1947. Ulkomaille vietiin vapaassa kaupassa sulfiittiselluloosaa 371,400 tonnia ja sulfaattiselluloosaa 331,000 tonnia vastaten 289,700 ja 278,500 tonnia edellisenä vuonna. Vuoden alkupuolella suhdanteet olivat edulliset, mutta sittemmin Amerikan Yhdysvalloissa markkinat huononivat aiheuttaen mm. sen, että huomattavan suuria, sikäläisille markkinoille varattuja selluloosamääriä tuli pakko sijoittaa muuanne alennettuihin hintoihin. Selluloosan viennistä saatiin kaikkiaan 14,738 milj. markkaa, kun mainittu vienti edellisenä vuonna oli tuottanut 10,011 miljoonaa. Selluloosan viennin tärkeys kauppataseessa näkyy siitä, että se yksin edusti runsasta neljännestä koko viennistä.

*Paperiteollisuuden* tuotantoa rajoitti alkuvuodesta voiman puute, mutta sähkövoiman jakelun parannuttua keväällä tuotanto lisääntyi nousten kaikkiaan 560,000 tonniin. Kun vastaava tuotanto vuonna 1947 oli 518,000 tonnia, oli lisäys, joka käsitti yksinomaan sanomalehtipaperia, noin 8 %. Sotakorvauksiin tarvittiin vain vähäinen määrä paperia, nimittäin 8,500 tonnia vastaten 14,200 tonnia edellisenä vuonna. Sitä vastoin kaupallinen vienti lisääntyi 383,300 tonnista vuonna 1947 416,500 tonniin. Tästä oli sanomalehtipaperia 288,800 tonnia, painopaperia 57,400 tonnia, käärepaperia 62,300 tonnia ja muuta paperia 8,000 tonnia. Kysyntä oli alkuvuodesta useimmilla markkinoilla vilkasta, mutta vuoden loppupuolella ostohalu laimeni. Vientihintojen nousu pysähtyi, ilmenipä niissä osaksi aleneva suunta. Kuitenkin saatiin viennistä keskimäärin hiukan korkeampi hinta kuin edellisenä vuonna, mutta toisaalta kustannukset olivat kohonneet tuntuvasti enemmän. Kaikkiaan kertyi paperin viennistä tuloja 10,041 milj. markkaa vastaten 8,320 miljoonaa edellisenä vuonna.

PAPERIVANUKKEEN HINTAIN KEHITYS VUOSINA 1946—1948.  
MK TONNILTA.



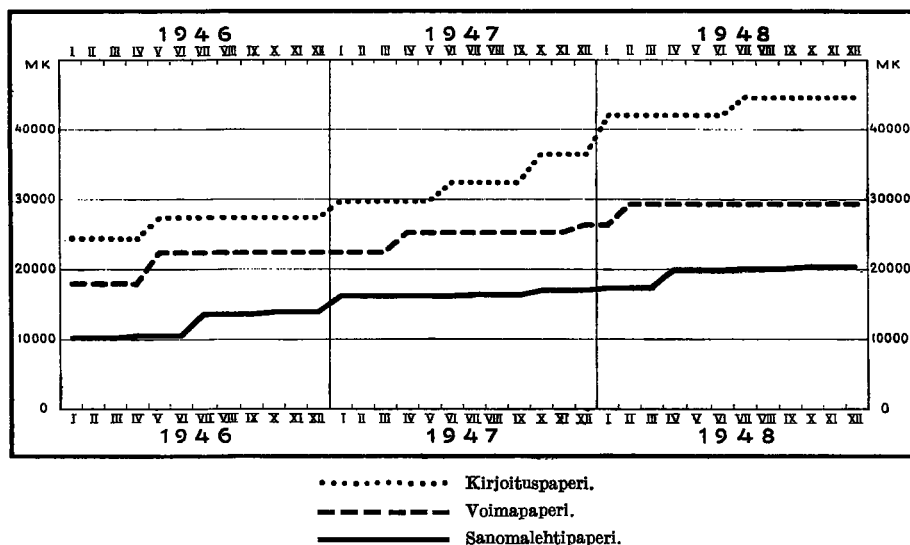
Myös kartonki- ja pahviteollisuus saattoi hiukan lisätä tuotantoaan, niin että se nousi 135,000 tonnista edellisenä vuonna 140,000 tonniin, mikä vastaa noin 94 % tämän teollisuuden tuotantokyvystä. Sotakorvauksen suorittamiseen käytettiin 5,000 tonnia vastaten 9,300 tonnia edellisenä vuonna, kun taas kaupallinen vienti lisääntyi 103,100 tonnista 108,100 tonniin. Kysyntä oli vuoden alussa erittäin vilkasta, mutta vuoden loppupuolella se eräisiin laatuihin nähden laimeni. Hintataso pysyi kuitenkin kiinteänä. Pahvin ja kartongin viennistä saatu tulo nousi 2,642 milj. markkaan vastaten 2,305 miljoonaa vuonna 1947.

Rakennustoiminta keskittyi varsinaisesti maaseudulle, kun se sen sijaan kaupungeissa oli vähäistä. Tämä johtui osaksi rakennusaineiden saannista, kun näet puute oli suurin monikerroksisiin kivitaloihin tarvittavista aineista, ennen kaikkea putkista yms. Osaksi se taas oli seurausta määrätietoisestä pyrkimyksestä auttaa maaseudun siirtoväestöä asuntonjen ja talousrakennusten pystyttämiseen. Rahoitusvaikeudet osaltaan vaikeuttivat ensi sijassa suurtalojen aikaansaamista.

Rakennuslupia myönnettiin erilaisia rakennusyhtymiksi varten kaikkiaan 24.3 milj. m<sup>3</sup>:lle. Tietoja on saatavissa vain 14.9 milj. m<sup>3</sup>:n val-



PAPERIN HINTAIN KEHITYS VUOSINA 1946—1948.  
MK TONNILTA.



mistumisesta, mutta arvioidaan valmistuneiden rakennusten kuuti-  
sisäilyksen kaikkiaan nousseen lähes 20 milj. m<sup>3</sup>:iin. Edellisistä ainoas-  
taan 2.0 milj. m<sup>3</sup> sijaitsi kaupungeissa ja kauppaloissa ja pääosa, 12.9 m<sup>3</sup>,  
maaseudulla. Kivirakennuksia oli vain 2.6 milj. m<sup>3</sup>, puurakennuksia  
12.3 miljoonaa. Asuinrakennuksia oli 5.7 milj. m<sup>3</sup>, maatalousrakennuksia  
7.0 miljoonaa ja muita rakennuksia 2.2 miljoonaa m<sup>3</sup>. — Pohjois Suo-  
messä valmistui 2,008 rakennusta, kun 2,051 vielä kertomusvuoden päät-  
tyessä oli rakenteilla; tämä jälleenrakentaminen alkaa pääosiltaan olla  
valmiina. Maanhankintalain mukaisia rakennuksia, Pohjois Suomi pois  
luettuna, valmistui 22,340 ja rakenteilla oli vuoden päättyessä 14,694  
rakennusta. — Kaupunkien rakennustoiminnan tuloksena valmistui ker-  
tomusvuoden aikana noin 3,400 huoneistoa ja lähes 8,900 asuinhuonetta,  
siis vielä vähemmän kuin edellisenä vuonna, jonka vastaavat luvut olivat  
4,500 huoneistoa ja 11,100 huonetta. Vaikea asunnonpuute ei tästä lain-  
kaan vähentynyt, kun uusia oman asunnon tarvitsijoita oli runsaasti.

**Työmarkkinat.** Sotien jälkeisenä aikana vallinnutta ylityöllisyyttä  
jatkuu vielä suurimman osan vuotta 1948, mutta sen lopussa työmarkki-

nat alkoivat huonontua. Syynä tähän oli lähinnä vientimarkkinoiden edellä mainittu heikkeneminen sekä rakennustoiminnan tavallista jyrkempi supistuminen. Joulukuun päättyessä oli siten työttömiä kaikkiaan 13,800 henkeä, enimmäkseen miehiä. Näistä oli melkoinen osa, noin 5,600 henkeä, sijoitettu työttömyystöihin, joita nopeasti lisättiin. Työttömistä suurin osa oli sekatyöläisiä, minkä ohella pienviljelijät ja rakennustyöläiset olivat suurimpina ryhminä. Työmarkkinoiden muuttumista kuvaa myös se seikka, että kun kesällä sataa tarjottua työpaikkaa kohden tuli työhakemuksia 33—48 mies- ja 69—79 naisosastolla, vastaavat luvut joulukuussa olivat 274 ja 146.

Palkkarintamalla oli tuntuvasti rauhallisempaa kuin edellisinä vuosina. Sen jälkeen kun palkat syksyllä 1947 oli sidottu hintaindeksiin, korotettiin niitä, jälkimmäisen nousussa, kahdesti, kummallakin kerralla 5 ½ % paitsi virkamiehille 5 %. Kun hintojen nousu sitten pysähtyi, ei vuoden jälkipuoliskolla tullut uusia palkankorotuksia. Tämä osaltaan aiheutti sen, että palkkarintamalla taas ilmeni rauhattomuutta.

**Ulkomaankauppa.** Kauppavaihdon vilkastumista jatkui kertomusvuonna varsinkin tuonnin lisääntyessä voimakkaasti. Kun tuonnin ja viennin yhteenlaskettu tavaramäärä vielä vuonna 1946 oli alle puolet »normaalivuoden» 1935 vastaavasta tavaramäärästä ja ulkomaankaupan volyymi vuonna 1947 oli 78 % mainitun vuoden volyymista, se kertomusvuonna oli noussut 93 %:iin lähennellen siten sodanedellistä tasoa. Kun hinnat samanaikaisesti vuosi vuodelta ovat kohonneet, on ulkomaisen kauppavaihdon markkamääräinen arvo voimakkaasti noussut. Viimeaikaista kehitystä valaisee seuraava asetelma:

|            | Tuonti   | Kaupallinen<br>vienti | Koko<br>kauppa-<br>vaihto | Tuonnin<br>enemmyyss<br>(—) |
|------------|----------|-----------------------|---------------------------|-----------------------------|
|            | Milj. mk | Milj. mk              | Milj. mk                  | Milj. mk                    |
| 1938 ..... | 8,607    | 8,398                 | 17,005                    | — 209                       |
| 1944 ..... | 8,918    | 6,332                 | 15,250                    | —2,586                      |
| 1945 ..... | 6,821    | 5,228                 | 12,049                    | —1,593                      |
| 1946 ..... | 24,274   | 23,050                | 47,324                    | —1,224                      |
| 1947 ..... | 46,971   | 45,228                | 92,199                    | —1,743                      |
| 1948 ..... | 66,439   | 56,506                | 122,945                   | —9,933                      |

Kauppavaihdon raha-arvo oli siten kertomusvuonna noin 33 % suurempi kuin edellisenä vuonna. Tästä noususta johtui kuitenkin runsas kolmasosa hintojen kohoamisesta, kun kaupan volyyymi oli lisääntynyt noin 19 %. Tuonti lisääntyi raha-arvoltaan 19,468 milj. markkaa eli runsaasti 41 % vuodesta 1947. Tähän nousuun vaikutti sekä hintojen kohoaminen että ennen kaikkea tavaramäärän kasvu; tuontihinnat kohosivat näet noin 9 % volyymin lisääntyessä noin 30 %. Tuonti oli siten volyymitaan runsaasti viidenneksen suurempi kuin vuonna 1935 mutta edelleen tuntuvasti pienempi kuin sodanedellisen ajan huippuvuosina 1937 ja 1938. Kaupallinen vienti, johon virallisessa kauppatilastossa luetaan myös ns. saksalaistavarain vienti, lisääntyi arvoltaan 11,278 milj. markkaa eli lähes 25 %. Tämä nousu, joka oli melkoista pienempi kuin tuonnin vastaava lisäys, johtui pääasiallisesti hintojen kohoamisesta, mikä oli 18 %, kun vientivolyymin nousu oli aivan vähäinen. Kaupalliseen vientiin sisältyvä saksalaistavarain vienti Neuvostoliittoon oli arvoltaan 1,253 milj. markkaa eli melkoista pienempi kuin edellisenä vuonna. Ulkopuolella kaupallisen viennin on sotakorvaustavarain vienti, jonka arvo oli 11,546 milj. markkaa vastaten 10,405 miljoonaa vuonna 1947. Kokonaisvientä oli siten arvoltaan 68,052 milj. markkaa vastaten 55,633 miljoonaa vuonna 1947. Vienti ei ole toipunut sota-ajan aiheuttamista vaurioista yhtä hyvin kuin tuonti, kaupallisen viennin volyyymi oli näet vain 65 % vuoden 1935 volyyymistä. Ja vaikka sotakorvaustavarain vienti otetaan huomioon, jäi kokonaisviennin määrä noin viidenneksen pienemmäksi kuin juuri mainitun vuoden volyyymi. Jos kokonaisvientä otetaan huomioon, päättyi kauppatase 1,613 milj. markan vientienemmyyteen. Jos sotakorvaustavarain vienti vastikkeettomana jätetään syrjään, saadaan sitä vastoin tulokseksi, että kauppatase oli passiivinen tuontienemmyyden noustessa 9,933 milj. markkaan. Verrattuna edellisiin vuosiin kauppataseen passiivisuus oli tuntuvasti lisääntynyt, niinkuin näkyy äsken esitetyistä lukusarjoista.

Edellisessä on jo esitetty eräitä tärkeimpien tavaroiden vientiä koskevia lukuja. Niitä täydentävät seuraavan asetelman lukusarjat, jotka valaisevat kaupallisen viennin rakenteessa viime aikoina tapahtuneita muutoksia.

Niinkuin siitä näkyy, on paperiteollisuustuotteiden vienti saavuttanut yhä tärkeämmän aseman; kertomusvuonna se tuotti runsaasti 51 %

|            | Eläimistä<br>saatuja<br>ruoka-<br>tavaroita<br>Milj. mk | Puutavaraa<br>ja puu-<br>teoksia<br>Milj. mk | Paperi-<br>teollisuus<br>tuotteita<br>Milj. mk | Muita<br>tavaroita<br>Milj. mk | Yhteensä<br>Milj. mk |
|------------|---------------------------------------------------------|----------------------------------------------|------------------------------------------------|--------------------------------|----------------------|
| 1938 ..... | 699                                                     | 3,360                                        | 3,458                                          | 881                            | 8,398                |
| 1944 ..... | 0                                                       | 2,087                                        | 2,350                                          | 1,895                          | 6,332                |
| 1945 ..... | 64                                                      | 1,908                                        | 2,530                                          | 726                            | 5,228                |
| 1946 ..... | 141                                                     | 9,744                                        | 11,199                                         | 1,966                          | 23,050               |
| 1947 ..... | 55                                                      | 19,467                                       | 21,723                                         | 3,983                          | 45,228               |
| 1948 ..... | 56                                                      | 23,797                                       | 28,939                                         | 3,714                          | 56,506               |

viennin arvosta. Toisella sijalla on puutavarain ja puuteosten vienti, jonka osalle tuli 42 % viennin arvosta. Edellisen ryhmän vienti lisääntyi edellisestä vuodesta 33 %, jälkimmäisen jonkin verran vähemmän eli 22 %. Näiden kahden ryhmän rinnalla muu vienti oli suhteellisen vähäistä. Eläimistä saatuja ruokataavaroita, joiden viennillä ennen sotia oli huomattava merkitys, vietiin aivan mitätön määrä, ja »muiden tavaroiden» vienti supistui edellisestä vuodesta, eikä sen osalle tullut täyttä 7 % viennin arvosta. — Jos sotakorvaustavarain vienti otettaisiin huomioon, muuttuisivat yllä esitetyt suhteet jonkin verran, kun varsinkin »muiden tavarain» vienti lisääntyisi melkoisesti.

Tuonti taas jakaantui tavaroiden käyttötarkoituksen mukaan seuraavaan neljään pääryhmään.

|            | Tuotantotavaroita             |                                                     | Kulutustavaroita                                |                                          | Yhteensä<br>Milj. mk |
|------------|-------------------------------|-----------------------------------------------------|-------------------------------------------------|------------------------------------------|----------------------|
|            | Raaka-<br>aineita<br>Milj. mk | Koneita,<br>kuljetus-<br>neuvoja<br>ym.<br>Milj. mk | Ravinto- ja<br>nautinto-<br>aineita<br>Milj. mk | Muuta<br>kulutus-<br>tavaraa<br>Milj. mk |                      |
| 1938 ..... | 3,571                         | 1,923                                               | 1,200                                           | 1,913                                    | 8,607                |
| 1944 ..... | 3,003                         | 1,610                                               | 2,629                                           | 1,676                                    | 8,918                |
| 1945 ..... | 2,859                         | 869                                                 | 2,636                                           | 457                                      | 6,821                |
| 1946 ..... | 10,754                        | 4,887                                               | 6,311                                           | 2,322                                    | 24,274               |
| 1947 ..... | 22,719                        | 10,105                                              | 9,635                                           | 4,512                                    | 46,971               |
| 1948 ..... | 32,242                        | 12,713                                              | 13,199                                          | 8,285                                    | 66,439               |

Suurimpana ryhmänä ovat raaka-aineet, joiden arvo oli lähes 49 % tuonnin kokonaisarvosta ja lisääntyi noin 42 % edellisestä vuodesta. Toisella sijalla seurasi ravinto- ja nautintoaineiden tuonti, jota elintarve-

ja hintapoliittisista syistä laajennettiin viime vuonna, niin että se vastasi noin viidennestä koko tuonnista lisääntyen noin 37 % vuodesta 1947. Koneiden ja kuljetusneuvojen tuonti oli arvoltaan melkein samansuuruisen kuin edellinen ryhmä, mutta lisäys oli melkoista heikompi. Muut kulutustavarat käsittivät vain noin 12 % tuonnista johtuen siitä, että siihen sisältyvistä tavaroista huomattava osa on senluontoisia, että niiden tuontia ei ole pidetty niin välttämättömänä kuin edellisiin ryhmiin kuuluvien tavaroiden. Olosuhteiden paranemista osoittaa se, että juuri tämän ryhmän tuonti kertomusvuonna päästettiin nousemaan erittäin voimakkaasti eli 84 %.

Tuonnin ja kaupallisen viennin ynnä niiden erotuksen sekä sotakorvaustavarain viennin kehitys kuukausi kuukaudelta näkyy seuraavasta asetelmasta, joka antaa havainnollisen käsityksen varsinaisen ulkomaankaupan vilkastumisesta pitkin vuotta.

|                     | Tuonti   | Kaupallinen<br>vienti | Viennin (+)<br>tai tuonnin<br>(-) enen-<br>myys | Sota-<br>korvaus-<br>tavarat |
|---------------------|----------|-----------------------|-------------------------------------------------|------------------------------|
|                     | Milj. mk | Milj. mk              | Milj. mk                                        | Milj. mk                     |
| Tammikuu . . . . .  | 3,963    | 2,505                 | —1,458                                          | 742                          |
| Helmikuu . . . . .  | 4,285    | 3,354                 | — 931                                           | 765                          |
| Maaliskuu . . . . . | 3,589    | 2,987                 | — 602                                           | 897                          |
| Huhtikuu . . . . .  | 4,939    | 4,467                 | — 472                                           | 1,129                        |
| Toukokuu . . . . .  | 6,025    | 3,696                 | —2,329                                          | 1,355                        |
| Kesäkuu . . . . .   | 7,006    | 5,201                 | —1,805                                          | 1,879                        |
| Heinäkuu . . . . .  | 5,938    | 6,349                 | + 411.                                          | 344                          |
| Elokuu . . . . .    | 5,397    | 5,407                 | + 10                                            | 405                          |
| Syyskuu . . . . .   | 5,508    | 5,943                 | + 435                                           | 1,017                        |
| Lokakuu . . . . .   | 5,526    | 5,685                 | + 159                                           | 735                          |
| Marraskuu . . . . . | 5,961    | 5,509                 | — 452                                           | 1,355                        |
| Joulukuu . . . . .  | 8,302    | 5,403                 | —2,899                                          | 923                          |
| Yhteensä            | 66,439   | 56,506                | —9,933                                          | 11,546                       |

*Kotimaan kauppaa* vilkastui tuntuvasti kuvastaen siten tavaratilanteen paranemista. Tukkuliikkeiden myynti lisääntyi edellisestä vuodesta tasaluvuin 45 miljardia markkaa nouden 108 miljardiin. Kun markkamääräinen lisäys siten oli noin 72 % ja tukkuhinnan nousu oli 32, voidaan laskea tukkukaupassa myytyjen tavarain määrän lisääntyneen noin 30 %.

**Liikenne.** *Merenkulku* oli vilkkaampaa kuin minään vuonna sotien jälkeen, mutta siitä huolimatta se ei läheskään saavuttanut sodanedellisen ajan tasoa. Ulkomaankaupassa lähtevien laivojen kokonaisluku oli 5,280 vastaten 3,989 vuonna 1947 ja niiden yhteenlaskettu nettorekisteritonnimäärä nousi 4.1 miljoonaan vastaten 3.5 miljoonaa edellisenä vuonna. — Suomen kauppalaivastoa, joka sotien johdosta oli supistunut puoleen, lisättiin viimekin vuonna jonkin verran, mutta hitaammassa tahdissa kuin edellisenä vuonna. Kauppalaivasto lisääntyi 9 laivalla ja sen yhteenlaskettu kantavuus 30,000 nettorekisteritonnilta. Uudet laivat oli enimmäkseen ostettu ulkomailta. Kertomusvuoden päättyessä kauppalaivastoon kaikkiaan kuului 653 alusta, vetomäärältään 520,000 nettorekisteritonnia. Kauppalaivasto on siten edelleen runsaasti kolmannesta pienempi kuin ennen sotia.

*Rautatielaitoksen* pahimpia puutteita poistettiin, mutta sotien aiheuttamat vauriot ja uudistusten laiminlyönnit ovat niin suuret, että niiden korvaaminen vaatii aikaa. Liikenne ei enää vilkastunut, niinkuin edellisinä sodanjälkeisinä vuosina oli tapahtunut. Tavaraliikenne oli suunnilleen samanlaajuinen kuin vuonna 1947 kuljetetun tavaramäärän ollessa 15.5 milj. tonnia. Matkustajaliikenne vieläpä supistui, niin että kuljettujen matkustajien luku oli vain 45.1 miljoonaa oltuaan edellisenä vuonna 55.6 miljoonaa. Valtionrautateiden taloudellinen tulos parani huomattavasti.

*Autoliikenne* vilkastui melkoisesti, kun bensiinin saanti helpottui. Bensiinin kulutuksen indeksi (1938 = 100) nousi siten 113:sta vuonna 1947 143:een viime vuonna. Autokantakin lisääntyi jonkin verran uusien autojen tuonnin johdosta, mutta on toistaiseksi suurelta osaltaan vanhaa ja kulunutta. Kertomusvuoden päättyessä oli käytännössä 50,800 moottoriajoneuvoa. Näistä oli 29,800 kuorma-autoa, 2,400 linja-autoa ja 18,600 henkilöautoa. Autojen kokonaisluku oli melkein sama kuin vuonna 1938, mutta autokannan kokoonpano on sikäli muuttunut, että kuorma-autoja nyt on 12,800 enemmän kuin silloin, kun taas henkilövaunuja on 12,300 vähemmän.

**Rahamarkkinat.** Kertomusvuoden alkaessa rahamarkkinoille antoi leiman sama kireys kuin edellisinä vuosina: luotonkysyntä oli erittäin

vilkas, koska pääomia tarvittiin jälleenrakennustehtäviin, voimalaitosten ym. rakentamiseen sekä vilkastuvaa liiketoimintaa varten, kun toiselta puolen inflaation pelko ja raskas verotus olivat omansa hidastuttamaan pääomien virtaamista luottolaitoksiin. Kun vuoden varrella korkokantaa korotettiin ja hintojen nousu pysähtyi ja yleisö jälleen alkoi saada luottamusta rahan arvoon, tapahtui rahamarkkinoilla käänne helpponevaan suuntaan, vaikkakaan ei voida sanoa kireyden lopullisesti väistyneen.

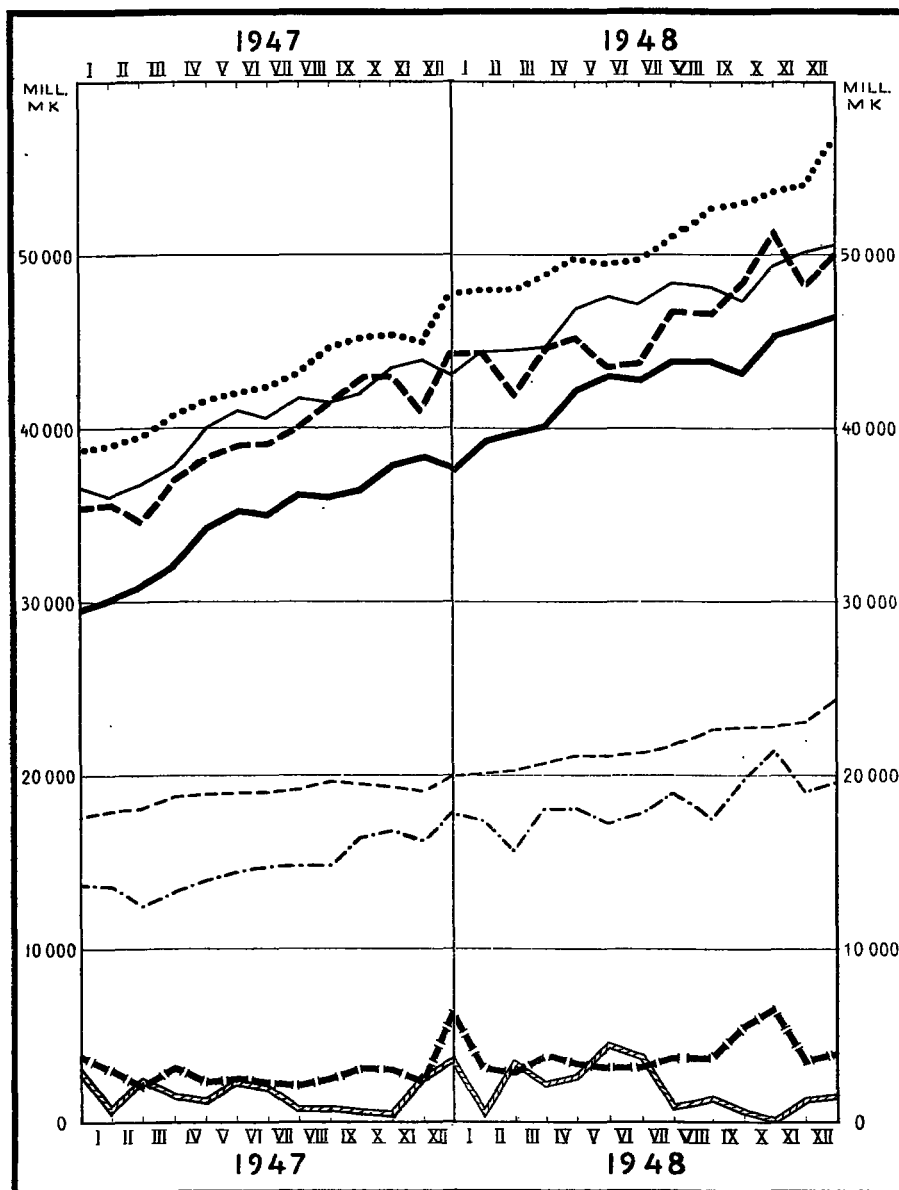
Rahamarkkinoiden kehitystä kertomusvuoden aikana verrattuna edellisiin vuosiin valaisee seuraava asetelma.

*Rahamarkkinat vuosina 1938 ja 1944—1948, milj. mk.*

| Vuoden tai kuukauden päätyessä | Liikepankkien luotonotto |                     |                                    |          | Liikepankkien luotonanto | Luotonoton enemmisyys luotonantoon verrattuna | Luotonotto Suomen Pankilta | Suomen Pankin           |                    |
|--------------------------------|--------------------------|---------------------|------------------------------------|----------|--------------------------|-----------------------------------------------|----------------------------|-------------------------|--------------------|
|                                | Yleisön talletustilit    | Yleisön shekkitilit | Muut luottolaitokset <sup>1)</sup> | Yhteensä |                          |                                               |                            | Suoranaisten luotonanto | Setelinantoreservi |
| 1938 .....                     | 7,549                    | 1,944               | 1,262                              | 10,755   | 9,212                    | 1,543                                         | —                          | 1,177                   | 1,576              |
| 1944 .....                     | 13,068                   | 8,733               | 4,270                              | 26,071   | 16,822                   | 9,249                                         | 400                        | 19,926                  | 1,677              |
| 1945 .....                     | 16,558                   | 11,566              | 7,183                              | 35,307   | 22,293                   | 13,014                                        | —                          | 22,397                  | 5,018              |
| 1946 .....                     | 17,564                   | 13,695              | 4,171                              | 35,430   | 29,530                   | 5,900                                         | 2,896                      | 26,038                  | 4,245              |
| 1947 .....                     | 19,982                   | 17,754              | 6,601                              | 44,337   | 37,660                   | 6,677                                         | 3,502                      | 31,400                  | 5,926              |
| <b>1948</b>                    |                          |                     |                                    |          |                          |                                               |                            |                         |                    |
| Tammikuu                       | 20,152                   | 17,417              | 6,855                              | 44,424   | 39,269                   | 5,155                                         | 530                        | 31,313                  | 6,205              |
| Helmikuu                       | 20,335                   | 15,685              | 5,934                              | 41,954   | 39,739                   | 2,215                                         | 3,384                      | 29,085                  | 6,092              |
| Maaliskuu                      | 20,760                   | 18,001              | 5,898                              | 44,659   | 40,074                   | 4,585                                         | 2,201                      | 31,658                  | 4,927              |
| Huhtikuu                       | 21,175                   | 18,063              | 5,982                              | 45,220   | 42,270                   | 2,950                                         | 2,590                      | 35,047                  | 5,470              |
| Toukokuu                       | 21,154                   | 17,359              | 5,095                              | 43,608   | 43,022                   | 586                                           | 4,441                      | 32,684                  | 6,042              |
| Kesäkuu ..                     | 21,308                   | 17,827              | 4,702                              | 43,837   | 42,788                   | 1,049                                         | 3,850                      | 33,647                  | 6,433              |
| Heinäkuu                       | 21,765                   | 19,000              | 6,067                              | 46,832   | 43,971                   | 2,861                                         | 896                        | 36,994                  | 5,860              |
| Elokuu ...                     | 22,675                   | 17,627              | 6,354                              | 46,656   | 43,803                   | 2,853                                         | 1,409                      | 37,706                  | 6,155              |
| Syyskuu ..                     | 22,820                   | 19,740              | 5,908                              | 48,468   | 43,244                   | 5,224                                         | 640                        | 37,703                  | 5,501              |
| Lokakuu ..                     | 22,860                   | 21,570              | 6,879                              | 51,309   | 45,371                   | 5,938                                         | 79                         | 38,842                  | 5,393              |
| Marraskuu                      | 23,072                   | 19,063              | 6,056                              | 48,191   | 45,936                   | 2,255                                         | 1,333                      | 34,501                  | 6,400              |
| Joulukuu                       | 24,468                   | 19,577              | 6,080                              | 50,125   | 46,458                   | 3,667                                         | 1,533                      | 33,326                  | 5,963              |

<sup>1)</sup> Paitsi Suomen Pankki.

## RAHAMARKKINAT VUOSINA 1947 JA 1948.



- Liikepankkien koko luotonanto.
- „ „ ja obligatiovarasto.
- · - · - luotonotto muilta kuin Suomen Pankilta.
- „ kassat.
- Yleisön talletustilit liikepankeissa.
- · - · - „ shekkitilit.
- Muiden luottolaitosten ottolainaus yleisöltä.
- /////// Liikepankkien luotonotto Suomen Pankilta.



Liikepankkien koko ottolainaus lisääntyi heikommin kuin vuonna 1947, nimittäin vain 5,788 milj. markkaa vastaten 8,907 miljoonaa, mutta huomattava on, että sen tärkein osa, varsinaiset talletukset yleisöltä, lisääntyi erityisen voimakkaasti. Näitä talletuksia kertyi näet liikepankkeihin 4,486 milj. markkaa, kun niiden nousu edellisenä vuonna oli noin puolta pienempi eli 2,418 miljoonaa. Vielä on syytä panna merkille, että kertomusvuoden talletusliike oli heikkoa vuoden alkupuolella vilkastuakseen osaksi jo keväällä ja varsinkin syksyllä. Siten kasvu elo—joulukuussa oli 2.7 miljardia markkaa, kun se samoina kuukausina vuonna 1947 oli vaille 800 miljoonaa. Talletustilien lisäys on ilmeisesti osaksi tapahtunut shekkiliikkeen kustannuksella, sillä kun shekkilien kasvu vuonna 1947 oli 4,059 milj. markkaa, se kertomusvuonna oli vain 1,823 miljoonaa. Vieläkin suurempi muutos on tapahtunut muiden luottolaitosten tileillä liikepankeissa. Niiden liikepankkeihin sijoittamat kassavarat supistivat näet viime vuonna 521 milj. markkaa, kun ne edellisenä vuonna olivat lisääntyneet 2,430 miljoonaa.

Liikepankkien luotonanto lisääntyi tuntuvasti voimakkaammin kuin luotonotto, kaikkiaan 8,798 milj. markkaa, kun vastaava lisäys edellisenä vuonna oli ollut 8,130 miljoonaa. Ylläpitääkseen tasapainoa luotonannon ja -oton välillä liikepankit osaksi supistivat obligaatioosalkkuaan, mikäli siihen oli mahdollisuutta, osaksi vähensivät kassojaan, jotka kertomusvuoden alkaessa tilapäisesti olivat tavallista runsaammat, sekä osaksi turvautuivat jatkuvasti Suomen Pankin apuun. Siten obligaatioosalkun kirjattu arvo väheni 1,264 milj. markkaa painuen 4,157 miljoonaan, ja kassavarojen yhteismäärä väheni 6,280 milj. markasta 3,933 miljoonaan. Luotonotto Suomen Pankista, joka kertomusvuoden alkaessa oli 3,502 milj. markkaa, vaihteli jyrkästi vuoden varrella saavuttaen huipun, 4,944 milj. markkaa, kesäkuun 8 päivänä ja alimman määrän, 78 miljoonaa, lokakuun lopussa. Kertomusvuoden päättyessä rediskonttausten määrä oli 1,697 milj. markkaa, siis puolta pienempi kuin vuotta aikaisemmin.

Liikepankkien ulkomaisissa suhteissa ei vuoden varrella tapahtunut mullistavia muutoksia, mutta sekä velat että saatavat supistuivat jonkin verran. Ulkomainen velka väheni 2,948 milj. markasta 2,087 miljoonaan ja saatavat, tuonnin paisuessa enemmän kuin vienti, melkoista enemmän eli 4,085 miljoonasta 2,194 milj. markkaan. Siten liikepankkien ulkomainen nettosaatava vuoden varrella pieneni 1,137 miljoonasta 107 milj. markkaan.

Muiden luottolaitosten luotonottoon nähden voidaan todeta, että alkuvuosi oli suhteellisen heikkoa ja syyskausi sen sijaan vilkasta. Lopputuloksena oli, että ottolainaus lisääntyi enemmän kuin edellisenä vuonna. Samalla myös niiden luotonanto vilkastui siitä päättäen, että niiden sijoitukset liikepankkeihin vähenivät, niinkuin edellä on osoitettu.

Kaikkien luottolaitosryhmien luotonoton kehitystä valaisee seuraava asetelma, jonka luvut kaksinkertaisen laskemisen välttämiseksi tarkoittavat vain yleisön talletuksia ja shekkitilejä.

|                           | Ottolainaus<br>31. 12. 1948<br>Milj. mk | Lisäys (+) tai vähennys (—) |                  |                  |                  |
|---------------------------|-----------------------------------------|-----------------------------|------------------|------------------|------------------|
|                           |                                         | 1948<br>Milj. mk            | 1947<br>Milj. mk | 1946<br>Milj. mk | 1945<br>Milj. mk |
| Liikepankit .....         | 44,045                                  | + 6,309                     | + 6,477          | + 3,135          | + 6,323          |
| Säästöpankit .....        | 29,340                                  | + 4,416                     | + 4,143          | + 1,952          | + 5,132          |
| Postisäästöpankki .....   | 9,593                                   | + 1,199                     | + 1,181          | + 1,781          | + 2,247          |
| Osuuskassat .....         | 13,992                                  | + 2,619                     | + 2,982          | + 1,431          | + 2,419          |
| Osuuskassojen Keskus Oy.  | 214                                     | — 22                        | + 131            | + 26             | — 8              |
| Osuuskauppojen säästö-    |                                         |                             |                  |                  |                  |
| kassat .....              | 3,665                                   | + 909                       | + 493            | + 226            | + 769            |
| Hypoteekkilaitokset ..... | 7                                       | —                           | + 2              | + 1              | + 0              |
| Yhteensä                  | 100,856                                 | +15,430                     | +15,409          | +8,552           | +16,882          |

Luottolaitosten yhteenlaskettu luotonotto yleisöltä lisääntyi siten kertomusvuonna 18 % vastaten 22 % vuonna 1947. Suhteellisesti suurin lisäys eli 33 % oli osuuskauppojen säästökassoilla sekä niitä lähinnä osuuskassoilla (23 %), kun sen sijaan liikepankkien kokonaislisäys oli heikompi lähinnä siksi, että niiden shekkitilit lisääntyivät niin heikosti; niiden varsinaisten talletusten kasvu oli näet runsaasti 22 %, kun niiden shekkitilien lisäys oli vain 10 %.

*Obligaatiomarkkinat* olivat aivan lamassa. Eräitä uusia obligaatiolainoja tosin myönnettiin, mutta obligaatioita ei edes koitettu myydä markkinoilla, sillä yleinen suunta oli sellainen, ettei kukaan välittänyt uusista obligaatioista, vaan kaikki päinvastoin koettivat vapautua entisistäkin. Emittoidut obligaatiot jäivät siten lainanantajan salkkuun. Tällaisia muodollisia obligaatiolainoja myönsivät jotkut luottolaitokset, mutta ennen kaikkea Kansaneläkelaitos yhteensä 2,635 milj. markan arvosta. Lainansaajia olivat Oulun kaupunki, Rauma-Raahe Oy, A. Ahlström Oy, Veitsiluoto Oy, Imatran Voima Oy, Tyrvään Voima Oy, Pohjolan Voima Oy sekä Oy Mankala. Korkeus oli osaksi 5  $\frac{3}{4}$ —6 %, osaksi

Suomen Pankin diskonttokoron tai liikepankkien talletuskoron mukaan vaihteleva. Valtio ei emittoinut uusia kotimaisia lainoja, mutta vanhojen lainojen, pääasiallisesti III säästöpankkilainan, obligaatioita myytiin jonkin verran, yhteensä 2,176 milj. markan nimellisarvosta, enimmäkseen valtion omille rahastoille. Toiselta puolen kuoletettiin valtion kotimaisia lainoja 4,343 milj. markan ja korvauslainojen obligaatioita 1,596 miljoonan arvosta.

Vuonna 1947 alkanutta *korkotason* nousua jatkui kertomusvuonna. Ensiksikin korotettiin edellisenä syksynä tehdyn päätöksen mukaisesti talletuskorkoja tammikuun 1 päivästä lukien  $\frac{1}{2}$  %. Kun rahamarkkinain kireyttä jatkui ja vilkas investointi oli omansa vaikuttamaan inflatorisesti, kysymys uudesta korkomäärien korottamisesta jatkuvasti oli päiväjärjestyksessä. Julkisuudessa tehtiin ehdotus, että otettaisiin indeksiehto yleiseen käytäntöön kaikessa luotonannossa, koska se olisi omansa vähentämään liiallista investointihalua ja koska siten voitaisiin välttyä monissa suhteissa epäedullisesta korkojen korottamisesta. Suomen Pankki lähti kuitenkin liiallista investointia vähentääkseen ja rahan arvoa tukeakseen vanhastaan koetulle linjalle: helmikuun 5 päivänä pankkivaltuusmiehet pankin johtokunnan ehdotuksen mukaisesti päättivät seuraavasta päivästä lukien nostaa kaikkia pankin soveltamia korkomääriä 2 %.

Suomen Pankin kertomusvuoden aikana soveltamat korkomäärät ovat siten olleet seuraavat:

|                                                                                               | Vuoden<br>alussa<br>% | Helmik.<br>6 p:stä<br>alkaan<br>% |
|-----------------------------------------------------------------------------------------------|-----------------------|-----------------------------------|
| Puhtaista tavaravekseleistä, joilla maksupäivään ei ole kolmea kuukautta pitempää aikaa ..... | 5 $\frac{1}{4}$       | 7 $\frac{1}{4}$                   |
| Muista vekseleistä .....                                                                      | 6 $\frac{1}{4}$       | 8 $\frac{1}{4}$                   |
| Hypoteekkilainoista .....                                                                     | 6 $\frac{1}{4}$       | 8 $\frac{1}{4}$                   |
| Kassakreditiiveistä .....                                                                     | 5 $\frac{3}{4}$       | 7 $\frac{3}{4}$                   |

Korkotason nousu tuli, niinkuin Suomen Pankki oli tarkoittanutkin, heti yleiseksi. Helmikuun 9 päivänä rahalaitosten yhteinen korkolautakunta päätti oikeuttaa luottolaitokset nostamaan talletuskorot 2 % ja luotonantokorot 2  $\frac{1}{2}$  % siten, että korkein sallittu korko ensiluokkaisia kiinnityksiä vastaan annetuista lainoista olisi 9 %. Tämän mukaisesti talletuskorot huhtikuun alusta olivat eri luottolaitosryhmissä 6, 6  $\frac{1}{4}$  ja 6  $\frac{1}{2}$  %, kun taas shekkitalien korko sovittiin 2 %-ksi kaikille. Korko-

tason muuttumista kuvastaa selvästi liikepankkien keskikorkojen nousu. Liikepankkien ottolainauksen keskimääräinen korko oli näet vuoden 1948 lopussa 4.25 % vastaten 2.32 % vuotta aikaisemmin, kun taas antolainauskoron keskiluvut vastaavasti olivat 9.13 ja 6.75 %.

*Arvopaperipörssissä* hallitsi melkein säännöllisesti laskeva suunta, jonka syynä osaksi oli korkotason nousu, osaksi talouselämän yleisesti heikkenevä suunta vuoden jälkipuoliskolla. Osakeindeksi, joka joulukuussa 1947 oli 336 pistettä, aleni siten vähitellen 228 pisteeseen kertomusvuoden lopussa eli 32.1 %. Teollisuusosakkeiden indeksi laski melkoista jyrkemmin, 423 pisteestä 259 pisteeseen eli 38.8 %, kun taas pankki-osakkeiden indeksi laski 9.6 %, 104 pisteestä 94 pisteeseen. Pörssinvaihto oli kokonaisuudessaan melko vilkas, arvoltaan 1,276 milj. markkaa vastaten 1,249 miljoonaa edellisenä vuonna, mutta varsinaisten osakkeiden vaihto oli vähäisempää kuin vuonna 1947, nimittäin 575 milj. markkaa vastaten 705 miljoonaa. Erityisen suosittuja olivat II korvauslainan obligaatiot, niillä kun on indeksitakuu, joka asettaa ne aivan toiseen asemaan kuin kaikki muut obligaatiot. Niitä myytiin kaikkiaan 520 milj. markan arvosta, kun vastaava myyntiarvo edellisenä vuonna oli 338 milj. markkaa. Melkoinen osa pörssin vaihdosta eli 153 milj. markkaa tuli myös Holding-yhtymän osuustodistusten osalle.

Uusien *osakeyhtiöiden perustaminen* oli vilkasta, ja tässä muodossa tapahtui runsaampi pääomanmuodostus kuin aikaisempina vuosina. Vanhat osakeyhtiöt lisäsivät vielä suuremmin määrin osakepääomaansa, mutta tämä oli vain osaksi uutta pääomanmuodostusta, hyvin lukuisat korotukset olivat nimellisiä, so. ilmaisia osakeanteja, joilla vain todettiin inflaation jo aiheuttamat arvon muutokset. Viime vuoden kehitystä verrattuna lähinnä edellisiin vuosiin valaisee seuraava asetelma.

|            | Uusia osakeyhtiöitä |                         | Osakeyhtiöitä kaikkiaan |        |                         |        |
|------------|---------------------|-------------------------|-------------------------|--------|-------------------------|--------|
|            | Luku                | Osakepääoma<br>Milj. mk | Luku                    | Lisäys | Osakepääoma<br>Milj. mk | Lisäys |
| 1944 ..... | 523                 | 238                     | 17,045                  | + 347  | 15,867                  | + 741  |
| 1945 ..... | 1,485               | 797                     | 18,410                  | +1,365 | 17,030                  | +1,163 |
| 1946 ..... | 1,355               | 649                     | 19,655                  | +1,245 | 21,386                  | +4,356 |
| 1947 ..... | 955                 | 749                     | 20,512                  | + 857  | 24,755                  | +3,369 |
| 1948 ..... | 1,316               | 1,679                   | 21,669                  | +1,157 | 30,566                  | +5,811 |

*Maksutaseesta* ei vielä ole saatavissa lopullisia tietoja, mutta ilmeistä on, että se muodostui vielä enemmän tulonvajaukselliseksi kuin edelli-

sinä vuosina. Tämä johtuu siitä, että tuonti oli lisääntynyt paljon voimakkaammin kuin vienti. Jos sotakorvaustuotteiden ja saksalaissaatavien korvaukseksi suoritettu vienti vastikkeettomana jätetään syrjään, oli näet kauppataseen tuontienemmyys 11,190 milj. markkaa vastaten 3,780 miljoonaa vuonna 1947. Toiselta puolen kauppalaivaston rahtitulot lisääntyivät runsaasti 1,000 milj. markkaa vastaten noin 4,100 miljoonaa. Maksutaseen muista tuloista ja menoista ei vielä ole tietoa, mutta kun niissä ilmenevät muutokset vuodesta toiseen yleensä ovat vähäiset, ei tapahdu suurta virhettä, jos edellytetään niiden yhteistuloksen pysyneen muuttumattomana vuodesta 1947. Kun maksutase juuri mainitulta vuodelta päättyi 1,845 milj. markan menojen enemmyyteen, saadaan siten ennakkotulokseksi, että maksutaseen tulonvajausta oli noussut 8,155 miljoonaa. Jos sitä vastoin otetaan tuloina huomioon myös sotakorvaustavarain ynnä saksalaissaatavien suorituksista johtuneet selvitykset, saadaan tulokseksi aktiivinen maksutase. Tulojen enemmyyttä oli kuitenkin vain runsaasti 5,300 milj. markkaa vastaten 11,610 miljoonaa vuonna 1947.

Maksutaseen tulonvajausta peitettiin ulkomailta saaduilla luotoilla. Pitkäaikaisia luottoja saatiin Export-Import Bankilta puuvillaluoton lisäystä 10 milj. dollaria ynnä sama summa vientiteollisuuden koneistojen uudistamista varten, edelleen ns. yksityisluottoa 1 milj. dollaria, kaikki Amerikan Yhdysvalloista. Lisäksi saatiin Argentiinasta tuontiluottoa arvoltaan vastaten 18.3 milj. dollaria. Näin saatua luottoa, yhteismäärältään 39.3 milj. dollaria, ei kuitenkaan ehditty kokonaisuudessaan käyttää ennen vuoden loppua, vaan nostettu määrä jäi 12.5 milj. dollariin. Sen sijaan käytettiin edellisiltä vuosilta käyttämättä jääneitä ulkomaisia luottoja 36.4 milj. dollarin arvosta, joten kaikkiaan nostettiin ja käytettiin ulkomaista luottoa 48.9 milj. dollarin arvosta, mikä virallisen kurssin mukaan vastaa 6,675 milj. markkaa. Kun tästä vähennetään vuoden varrella ulkomaille suoritettujen kuolettujen sekä Ranskan frangin kurssi muutoksen aiheuttama velanvähennys, saadaan lopputulokseksi, että ulkomainen vakautettu velka kaiken kaikkiaan lisääntyi noin 2,860 milj. markkaa. Mitä tulee lyhytaikaisiin velkoihin, on mainittava Neuvostoliitolta saatu 5 milj. dollarin suuruinen kuuden kuukauden kauppaluotto, joka uudistettiin toiseksi kuuden kuukauden kaudeksi. Kaiken kaikkiaan lyhytaikaisten velkojen ja saatavien nettosaldo viime vuonna osoitti

velkasuhteen huononemista tasaluvuin 5,700 milj. markkaa. Siten maamme nettovelka ulkomaille näiden laskujen mukaan kertomusvuoden aikana kasvoi 8,560 milj. markkaa. Tällöin ei ole otettu huomioon sitä tosiasiaa, että sotakorvausten suorittamisen kautta samanaikaisesti vähennettiin maan ulkomaisia sitoumuksia 11,546 milj. markalla.

**Valtiontalous.** Lopullisia tietoja valtiontalouden tuloista ja menoista ei vielä ole saatavissa, mutta ennakkotiedot osoittavat nousua kummallakin puolella. Menojen kokonaissumma oli 104.6 miljardia markkaa vastaten 87.8 miljardia vuonna 1947, kun taas tuloja kirjattiin 113.7 miljardia vastaten 94.3 miljardia edellisenä vuonna. Menoista oli varsinaisia 75.2 miljardia ja pääomamenoja 29.4 miljardia markkaa, kun taas varsinaisia tuloja oli 99.4 miljardia ja pääomatuloja 14.3 miljardia markkaa. Koska näihin summiin sisältyy erilaisia kirjanpidollisia eriä, eikä puhdistusta tässä vaiheessa ole mahdollista suorittaa, ei kannata esittää tulojen eikä menojen erittelyä. Tulojen huomattava enemmisyys on sekin kirjanpidollisista seikoista johtunut eikä vielä todista, että tulot olisivat olleet melkoisesti menoja suuremmat. Valtiovelan kasvaminen viittaa päinvastoin siihen, että suhde olisi ollut päinvastainen.

Valtiovelan kehitystä viime vuosina valaisee alla oleva asetelma.

|                                | 31/12 1946<br>Milj. mk | 31/12 1947<br>Milj. mk | 31/12 1948<br>Milj. mk |
|--------------------------------|------------------------|------------------------|------------------------|
| <b>Ulkomainen velka:</b>       |                        |                        |                        |
| vakautettu .....               | 27,454                 | 34,377                 | 39,402                 |
| lyhytaikainen .....            | 4,179                  | 4,180                  | 4,203                  |
| Yhteensä                       | 31,633                 | 38,557                 | 43,605                 |
| <b>Kotimainen velka:</b>       |                        |                        |                        |
| vakautettu .....               | 32,642                 | 33,587                 | 31,337                 |
| lyhytaikainen .....            | 10,892                 | 12,923                 | 14,445                 |
| Suomen Pankista .....          | 17,920                 | 18,500                 | 19,230                 |
| Yhteensä                       | 61,454                 | 65,010                 | 65,012                 |
| Varsinainen valtionvelka ..... | 93,087                 | 103,567                | 108,617                |
| Korvausobligaatit .....        | 11,984                 | 14,533                 | 13,000                 |
| Kaikkiaan                      | 105,071                | 118,100                | 121,617                |

Varsinainen valtionvelka lisääntyi siten 5,050 milj. markkaa eli 4.9 %, kun lisäys edellisenä vuonna oli 10,480 miljoonaa eli 11.3 %. Huomattava on, että velanlisäys kokonaisuudessaan tuli ulkomaisen velan osalle, se

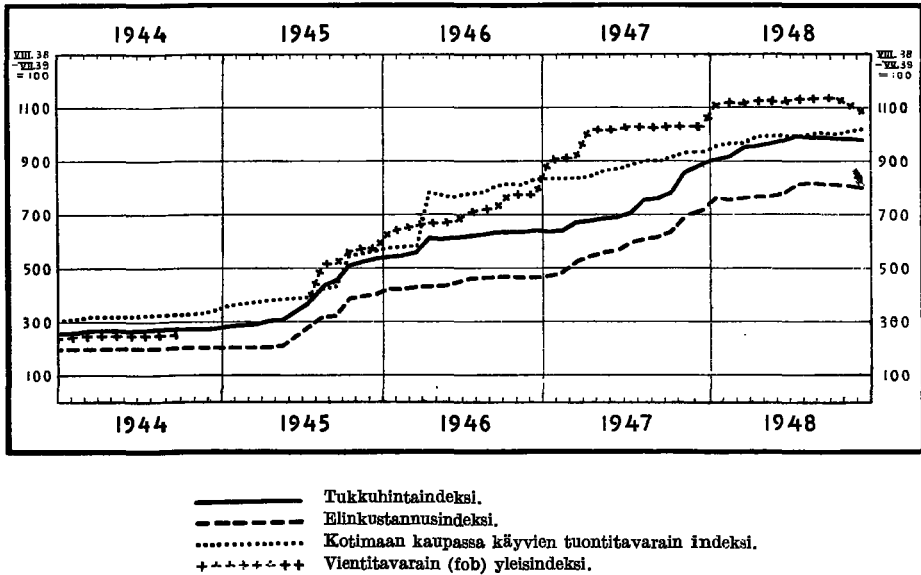
kun lisääntyi 5,048 milj. markkaa eli 13.1 %. Sen sijaan valtion kotimainen velka pysyi muuttumattomana määrältään, vaikka sen sisäinen rakenne muuttui sikäli, että vakautettu velka pieneni lyhytaikaisen velan lisääntyessä.

**Markan ulkomainen ja kotimainen arvo.** Suomen kotimaisessa hintatasossa tapahtui kertomusvuonna huomiota ansaitseva muutos: hintojen kohoaminen, joka on ollut kehitykselle tunnusmerkillinen aina sotien alkamisesta alkaen, pysähtyi ja muuttui hitaasti laskevaksi suunnaksi. Tämä oli osaksi luonnollinen seuraus siitä, että kotimaisen tuotannon ja tuonnin vilkastumisen johdosta saatiin markkinoille yhä kasvavia tavaramääriä, niin että tarjonta monilla aloilla läheni normaalitasoa, joillakin jopa aiheuttaen ylituotantoa. Valtiovallan toimenpiteet olojen vakauttamiseksi vaikuttivat samaan suuntaan, varsinkin kun niihin sisältyi lihan ym. halpojen elintarvikkeitten hankkiminen ulkomailta. Kansalaisten jälleen elpyvä luottamus markan arvon säilymiseen oli myös omansa hillitsemään tavaroiden kysyntää. Ulkomailla samanaikaisesti tapahtunut vastaava hintakehityksen muuttuminen vaikutti osaltaan hintoja alentavasti.

Näissä oloissa hintojen nousu alkuvuodesta vielä jatkui, mutta heikompana kuin edellisenä vuonna, ja syksyllä hitaasti aleneva suunta antoi leiman kehitykselle. Tätä valaisee seuraava asetelma.

|                 | Elintalustannusindeksi<br>(elok. 1938—heinäk.<br>1939 = 100) |        | Tukkuhintaindeksi<br>(1935 = 100) |        |
|-----------------|--------------------------------------------------------------|--------|-----------------------------------|--------|
|                 | Luku                                                         | Muutos | Luku                              | Muutos |
| 1947            |                                                              |        |                                   |        |
| Joulukuu .....  | 720                                                          | —      | 1,010                             | —      |
| 1948            |                                                              |        |                                   |        |
| Tammikuu .....  | 763                                                          | +43    | 1,026                             | +16    |
| Helmikuu .....  | 753                                                          | —10    | 1,033                             | + 7    |
| Maaliskuu ..... | 761                                                          | + 8    | 1,074                             | +41    |
| Huhtikuu .....  | 765                                                          | + 4    | 1,079                             | + 5    |
| Toukokuu .....  | 765                                                          | —      | 1,089                             | +10    |
| Kesäkuu .....   | 773                                                          | + 8    | 1,102                             | +13    |
| Heinäkuu .....  | 809                                                          | +36    | 1,124                             | +22    |
| Elokuu .....    | 816                                                          | + 7    | 1,118                             | — 6    |
| Syyskuu .....   | 812                                                          | — 4    | 1,116                             | — 2    |
| Lokakuu .....   | 810                                                          | — 2    | 1,110                             | — 6    |
| Marraskuu ..... | 805                                                          | — 5    | 1,107                             | — 3    |
| Joulukuu .....  | 798                                                          | — 7    | 1,104                             | — 3    |

HINTAKEHITYS 1944—1948.  
VIII. 1938—VII. 1939 = 100.



Elinkustannusindeksi nousi siten joulukuusta 1947 elokuuhun 1948, jolloin huippu saavutettiin, 96 pistettä eli 13.3 %, kun nousu vastaavana aikana edellisenä vuonna oli ollut 139 pistettä eli 29.7 %. Elokuusta joulukuuhun elinkustannusindeksi laski 18 pistettä eli 2.2 %, kun edellisenä vuonna sitä vastoin hintainnousua oli jatkunut 113 pistettä eli 18.6 %. Joulukuusta joulukuuhun lukien hintainnousu siten kertomusvuonna oli 11.1 %, kun se vuonna 1947 oli ollut monta vertaa suurempi eli 53.8 %. Tukkuhintaindeksin kehitys oli samanlainen, mutta huippu saavutettiin jo heinäkuussa. Kaiken kaikkiaan tukkuhintaindeksin nousu oli 9.3 % vastaten 39.3 %:n nousua edellisenä vuonna. Hintojen lasku koski pääasiallisesti maatalous- ja metsätuotteita, kun sen sijaan teollisuustuotteiden kohdalla lasku oli mitätön.

Hintatason kehitystä viime vuosien aikana valaisee yllä oleva kuvio, samaa kehitystä sotien syttymisestä alkaen valaisevat seuraavat eräiden hintaindeksien vuosikeskimäärät, joissa elokuu 1938—heinäkuu 1939 on basiksena (= 100).



|            | Elinkustannusindeksi |                     | Tukkuhintaindeksi |                       |                    |
|------------|----------------------|---------------------|-------------------|-----------------------|--------------------|
|            | Yleis-<br>indeksi    | Ravinto-<br>indeksi | Yleis-<br>indeksi | Kotimaiset<br>tavarat | Tuonti-<br>tavarat |
| 1940 ..... | 120                  | 126                 | 142               | 134                   | 160                |
| 1941 ..... | 142                  | 148                 | 174               | 163                   | 201                |
| 1942 ..... | 168                  | 173                 | 215               | 201                   | 249                |
| 1943 ..... | 189                  | 193                 | 244               | 226                   | 286                |
| 1944 ..... | 201                  | 196                 | 270               | 248                   | 323                |
| 1945 ..... | 282                  | 306                 | 388               | 366                   | 430                |
| 1946 ..... | 450                  | 481                 | 607               | 553                   | 741                |
| 1947 ..... | 584                  | 704                 | 730               | 672                   | 878                |
| 1948 ..... | 786                  | 931                 | 965               | 947                   | 992                |

Niinkuin tästä näkyy, oli hintataso kertomusvuonna keskimäärin melkoista korkeampi kuin edellisenä vuonna. Tämä nousu, joka elinkustannusindeksin kohdalla oli 34.6 ja tukkuhintaindeksin kohdalla 32.2 %, johtui pääasiallisesti hintatason voimakkaasta noususta syksyllä 1947, joskin kertomusvuoden alkupuolella tapahtunut hintaindeksien hitaampi nousu vaikutti samaan suuntaan.

Markan kotimaisen arvon näin muuttuessa pysyi sen ulkomainen arvo kertomusvuonna muuttumattomana. Siten noteerattiin dollari jatkuvasti 136: — markaksi, punta 547: — markaksi ja Ruotsin kruunu 37: 90 markaksi. Ainoastaan Ranskan frangin kurssi aleni, kun sen kurssi dollariin verrattuna alennettiin, muuttuen 114: — markasta 51: 37 markaksi sadalta frangilta.

## II. SUOMEN PANKKI VUONNA 1948.

### 1. SETELINANTO.

Suomen Pankin setelinantoa valaisevat jäljempänä olevan tauluston 1.—12. taulut. Näistä 1. taulu koskee yksinomaan vuotta 1948, kun taas muut sisältävät katsauksia myös edellisiin vuosiin. Mainitut taulut perustuvat pankin sekä viikko- että kuukausitilailmoituksiin lukuun ottamatta 2. taulua, joka on laadittu yksinomaan kuukausitilojen mukaan, sekä 6.—8. tauluja, jotka kohdistuvat vuoden loppuun tai koko vuoteen.

**Setelien lunastaminen.** Suomen Pankki oli kertomusvuonna 1948, niinkuin aina vuodesta 1931, vapautettu velvollisuudestaan lunastaa setelinsä kullalla tai ulkomaan kultarahassa maksettaviksi asetetuilla shekeillä, joten kultakanta oli vain nimellinen. Kun marraskuun 29 päivänä 1945 annettu mainitun vapauttamisen aiheuttava asetetus olisi mennyt umpeen vuoden 1948 päättyessä, pankin johtokunta, koska ei näyttänyt olevan mahdollisuutta palata kultaan sidottuun rahakantaan, teki aloitteen puheena olevan asetuksen voimassaoloajan pidentämiseksi. Pankki-  
valtuusmiesten yhdyttyä tähän käsitykseen, myönnettiin asetuksella joulukuun 3 päivältä pankille oikeus aina vuoden 1951 loppuun edelleen poiketa ohjesääntönsä 8 §:n 1. kohdan setelien lunastamista koskevista määräyksistä.

**Setelinanto-oikeus.** Suomen Pankin oikeus antaa seteleitä perustui joulukuun 13 päivänä 1939 annettuun lakiin. Sen mukaan Suomen Pankin liikkeessä oleva setelistö, siihen luettuna liikkeessä olevien setelien lisäksi kaikki muutkin pankin vaadittaessa maksettavat sitoumukset,

saa nousta enintään 1,800 milj. markkaa yli sen summan, johon pankin kultakassa, sen riidattomat saatavat ulkomaisilta asiamiehiltä, ulkomailla maksettavat ulkomaan rahan määräiset vekselit, ulkomaissa pörsseissä noteeratut ulkomaiset obligaatiot, ulkomaanrahan määräiset erääntyneet korkoliput, ulkomaiset setelit sekä kotimaiset vekselit, joiden maksupäivään ei ole kolmea kuukautta pitempää aikaa, yhteensä nousevat.

Kertomusvuoden alkaessa setelinanto-oikeus kokonaisuudessaan nousi 37,244 milj. markkaan. Tavallisuuden mukaan se vuoden alkuviikkoina pieneni painuen tammikuun 23 päivänä 34,576 miljoonaan, mikä samalla oli kertomusvuoden alin määrä. Noudattaen tavanmukaisia kausivaihteita setelinanto-oikeus sitten viikko viikolta kasvoi rinnan vekselisalkun paisumisen kanssa nousten 40,207 milj. markkaan toukokuun 8 päivänä. Alennuttuaan tämän jälkeen jonkin verran se loppukesästä jälleen lisääntyi saavuttaen vuoden huipun, 41,874 milj. markkaa, elokuun puolivälissä. Vuoden lopussa setelinanto-oikeus jälleen supistui painuen vuoden viimeisenä päivänä 39,064 milj. markkaan. Setelinanto-oikeus oli tällöin 1,820 miljoonaa eli 4.9 % suurempi kuin vuotta aikaisemmin, kun lisäys edellisinä vuosina oli ollut tuntuvasti suurempi, nimittäin 4,548 miljoonaa eli 13.9 % vuonna 1947 ja 6,862 miljoonaa eli 26.6 % vuonna 1946. — Keskimäärin setelinanto-oikeus oli 39,109 milj. markkaa vastaten 34,743 ja 31,397 miljoonaa edellisinä vuosina.

**Liikkeessä olevat setelit.** Setelistö oli vuoden 1947 päättyessä 25,162 milj. markkaa, mutta supistui tammikuun puoliväliin mennessä 22,351 miljoonaan. Sen jälkeen alkoi tavanmukainen kausiluontoisista syistä johtuva setelistön kasvu, jonka tuloksena liikkeessä olevien setelien määrä huhtikuun viimeisenä päivänä oli 27,850 milj. markkaa. Vaihdellessa tällä tasolla setelistö syyskuun 30 päivänä saavutti vuoden huipun, 28,189 milj. markkaa, minkä jälkeen se loppuvuodesta supistui painuen 27,369 miljoonaan kertomusvuoden päättyessä. Tällöin setelistö oli 2,207 milj. markkaa eli 8.8 % suurempi kuin vuotta aikaisemmin. Kun vastaava lisäys edellisenä vuonna oli huomattavasti jyrkempi, 6,929 miljoonaa vastaten 38.0 %, voidaan todeta olojen olevan vakautumassa. Tämä johtopäätös saa tukea siitä tosiasiasta, että setelistö kertomusvuoden loka-joulukuussa supistui 820 milj. markkaa, kun se vielä vuoden 1947

samoina kuukausina lisääntyi 678 miljoonaa. — Keskimäärin kertomusvuonna oli liikkeessä seteleitä 26,497 milj. markan arvosta, kun vastaava keskiluku oli ollut 22,073 ja 17,662 miljoonaa vuosina 1947 ja 1946.

Setelistön kehitystä sotavuosina ja sodanjälkeisenä aikana valaisee seuraava asetelma:

|            | Liikkeessä oleva setelimäärä |                  |                        |
|------------|------------------------------|------------------|------------------------|
|            | Korkein<br>Milj. mk          | Alin<br>Milj. mk | Keskimäärä<br>Milj. mk |
| 1939 ..... | 4 038.7                      | 1 901.0          | 2 505.3                |
| 1940 ..... | 5 551.0                      | 4 022.8          | 4 786.0                |
| 1941 ..... | 7 316.9                      | 5 179.3          | 6 074.3                |
| 1942 ..... | 9 617.3                      | 7 119.8          | 8 099.0                |
| 1943 ..... | 10 824.9                     | 8 933.4          | 9 778.9                |
| 1944 ..... | 15 656.7                     | 10 312.7         | 12 838.8               |
| 1945 ..... | 18 871.9                     | 13 597.7         | 16 691.5               |
| 1946 ..... | 19 667.5                     | 14 765.7         | 17 662.3               |
| 1947 ..... | 25 979.3                     | 16 564.7         | 22 072.6               |
| 1948 ..... | 28 189.4                     | 22 351.2         | 26 497.5               |

**Setelistön kokoonpano.** Kun setelistön lisääntyessä aikaisemmin yleensä kaikkien eriarvoisten setelien määrä kasvoi, kehitys viime vuonna muodostui toisenlaiseksi: ainoastaan 5,000 markan setelien liikkeessä oleva määrä lisääntyi kaikkien muiden setelien määrän sitä vastoin supistuessa. Seurauksena tästä on, että melkein puolet, 49.8 %, koko liikkeessä olevasta setelimäärästä kertomusvuoden päättyessä oli 5,000 markan seteleitä, kun vastaava suhdeluku oli 37.7 % vuotta ja 24.3 % kaksi vuotta aikaisemmin. Lähinnä suurimman, 1,000 markan setelin osuus setelistöstä, joka vielä vuoden 1946 päättyessä oli 52.0 % ja vuoden 1947 lopussa 44.1 %, oli kertomusvuoden viimeisenä päivänä vain 35.0 %. Näiden kahden setelin osalle tuli siten 84.8 % koko setelistöstä, kun 500 ja 100 markan setelin osuus oli 6.1 % ja 6.0 % sekä kaikkien muiden setelien osuus yhteensä vain 3.1 %. Liikkeessä oli, setelistön kasvusta huolimatta, kertomusvuoden lopussa pienempi luku seteleitä kuin sen alkaessa.

Setelistön kokoonpanoa ja siinä viime aikoina tapahtuneita muutoksia valaisee seuraava asetelma, josta näkyy, kuinka monta minkin arvoista seteliä oli liikkeessä vuosien 1944—1948 päättyessä.

|                | 1944<br>kpl | 1945<br>kpl | 1946<br>kpl | 1947<br>kpl | 1948<br>kpl |
|----------------|-------------|-------------|-------------|-------------|-------------|
| 5 000 mk ..... | 235 004     | 327 940     | 883 965     | 1 897 294   | 2 726 641   |
| 1 000 » .....  | 8 979 758   | 7 932 485   | 9 478 450   | 11 087 156  | 9 569 145   |
| 500 » ... ..   | 5 402 907   | 3 439 303   | 3 649 113   | 3 780 491   | 3 341 743   |
| 100 » .....    | 19 954 102  | 15 259 127  | 17 175 252  | 18 243 450  | 16 503 572  |
| 50 » .....     | 7 937 467   | 7 344 102   | 7 370 748   | 7 702 984   | 7 464 160   |
| 20 » .....     | 10 681 812  | 10 749 456  | 11 792 140  | 13 150 719  | 12 977 253  |
| 10 » .....     | 10 289 481  | 12 491 849  | 12 737 320  | 14 519 820  | 14 506 330  |
| 5 » .....      | 11 923 067  | 14 570 201  | 12 147 813  | 15 989 700  | 13 508 800  |
| Yhteensä       | 75 403 598  | 72 114 463  | 75 234 801  | 86 371 614  | 80 597 644  |

**Kova raha.** Metallirahan merkitys maksuvälineenä on jatkuvasti supistunut, kun hintojen nousun takia on siirrytty entistä suurempien rahojen käyttämiseen. Pikkuseteleitä on osittain pyritty korvaamaan kovalla rahalla, mutta tässä suhteessa ei vielä kertomusvuoden aikana päästy pitkälle.

*Kultarahaa* ei ole lainkaan laskettu liikkeeseen, enempää kuin koko aikana vuodesta 1938 lukien. Nimellisesti oli siten liikkeessä 200 markan kultarahoja 640,000 markan ja 100 markan rahoja 370,000 markan arvosta eli yhteensä 1,010,000 markan arvosta. Nämäkin pienet määrät kultarahoja ovat jo aikoja sitten joutuneet keräilijöiden kokoelmiin tai ne on käytetty teollisiin tarkoituksiin.

*Aluminiumipronssirahojen* liikkeessä oleva määrä lisääntyi melkoisesti, kaikkiaan 19.4 %, kun lyötiin uusia messinkisiä 5-markan rahoja. Sen sijaan 20- ja 10-markan rahoja kertomusvuoden lopussa oli liikkeessä vähemmän kuin sen alussa.

|            | 20 mk         | 10 mk         | 5 mk           | Yhteensä       |
|------------|---------------|---------------|----------------|----------------|
| 1943 ..... | 51 581 020: — | 49 245 170: — | 66 067 040: —  | 166 893 230: — |
| 1944 ..... | 51 689 080: — | 49 537 620: — | 66 301 870: —  | 167 528 570: — |
| 1945 ..... | 51 626 660: — | 49 502 810: — | 66 379 525: —  | 167 508 995: — |
| 1946 ..... | 48 540 640: — | 46 313 200: — | 91 709 905: —  | 186 563 745: — |
| 1947 ..... | 47 839 500: — | 45 441 750: — | 119 301 180: — | 212 582 430: — |
| 1948 ..... | 47 275 060: — | 44 672 660: — | 161 919 550: — | 253 867 270: — |

Entiset *varsinaiset vaihtorahat* alkavat, lukuun ottamatta yhden markan rahoja, menettää merkitystään jokapäiväisessä liikkeessä. Kuitenkin lyötiin niitä edelleen raudasta. Liikkeessä oli sitäpaitsi aikaisempina vuosina lyötyjä nikkeli- ja vaskirahoja. Vaihtorahaksi luettujen metallirahojen yhteinen määrä lisääntyi kertomusvuoden aikana 10.6 %.

|            | 1 mk           | 50 p           | 25 p           | Yhteensä        |
|------------|----------------|----------------|----------------|-----------------|
| 1943 ..... | 84 623 576: —  | 21 436 250: 50 | 17 760 686: —  | 123 820 512: 50 |
| 1944 ..... | 97 318 221: —  | 25 070 506: —  | 19 182 630: 75 | 141 571 357: 75 |
| 1945 ..... | 119 253 083: — | 27 583 812: —  | 20 744 560: —  | 167 581 455: —  |
| 1946 ..... | 128 205 706: — | 28 924 847: —  | 20 932 832: —  | 178 063 385: —  |
| 1947 ..... | 135 520 553: — | 29 692 421: —  | 20 930 530: —  | 186 143 504: —  |
| 1948 ..... | 154 794 992: — | 30 180 068: —  | 20 917 770: —  | 205 892 830: —  |

Liikkeessä olevasta vaihtorahamäärästä oli kertomus vuoden päättyessä 44.3 % rautarahoja, 37.1 % nikkeliarahoja ja 18.6 % vaskirahoja.

*Pikkurahat* ovat nyttemmin vailla merkitystä, eikä viime vuosina enää ole lyöty uusia. Liikkeessä oli edelleen joltinakin määrä, josta kuitenkin huomattavaa osaa voidaan pitää hukkaan joutuneena. Nimellisesti oli liikkeessä seuraavat, viime vuosina hitaasti supistuvat määrät.

|            | 10 p          | 5 p           | 1 p         | Yhteensä       |
|------------|---------------|---------------|-------------|----------------|
| 1943 ..... | 5 476 354: 60 | 4 649 476: 90 | 736 873: 49 | 10 862 704: 99 |
| 1944 ..... | 5 731 109: —  | 4 627 650: 80 | 736 792: 59 | 11 095 552: 39 |
| 1945 ..... | 5 891 810: —  | 4 615 585: —  | 736 797: 49 | 11 244 192: 49 |
| 1946 ..... | 5 774 310: —  | 4 576 662: —  | 736 753: —  | 11 087 725: —  |
| 1947 ..... | 5 725 140: —  | 4 560 996: —  | 736 743: —  | 11 022 879: —  |
| 1948 ..... | 5 704 741: —  | 4 553 472: —  | 736 743: —  | 10 994 956: —  |

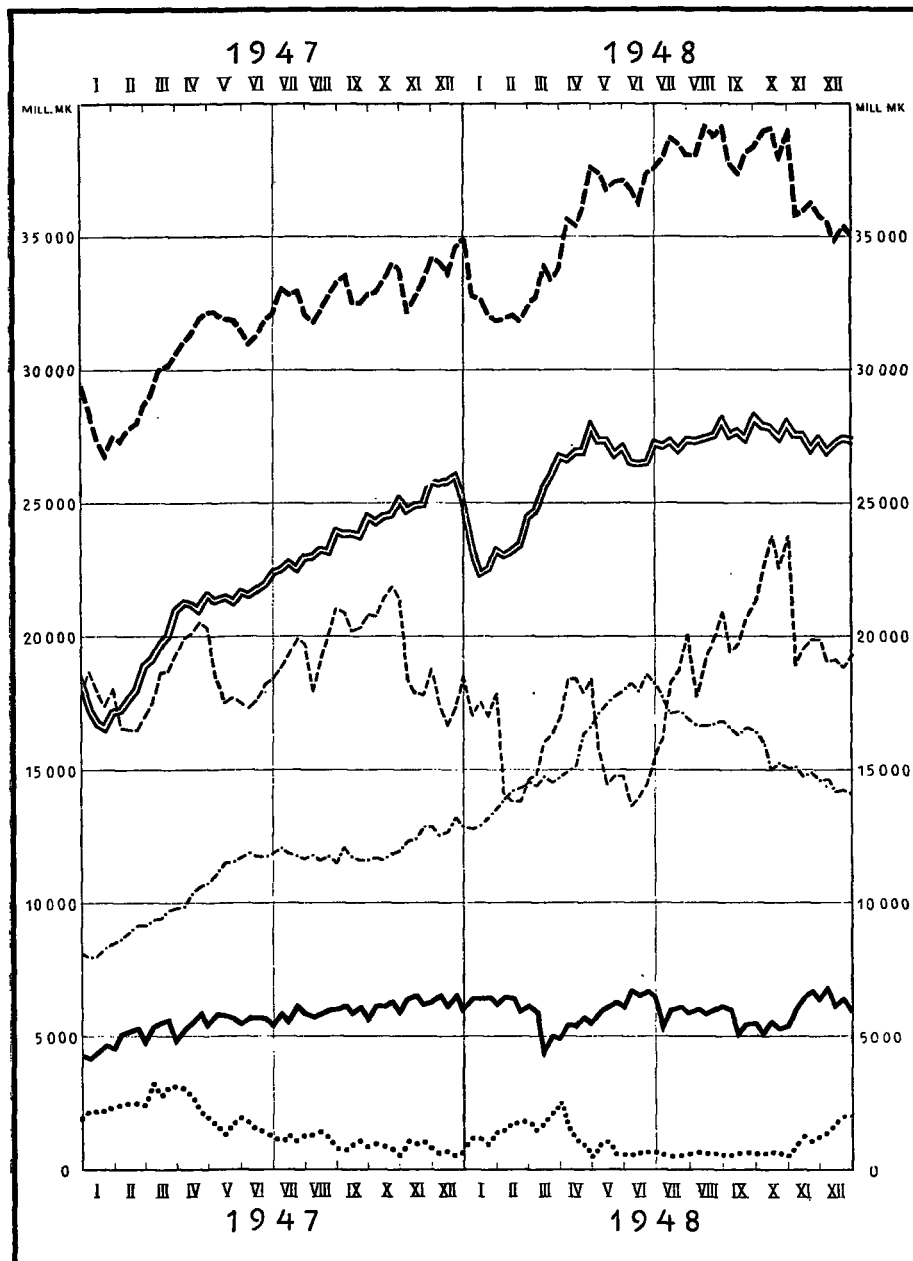
Kaikkiaan oli tilaston mukaan kertomusvuoden päättyessä liikkeessä kovaa rahaa 472 milj. markan arvosta. Vuoden varrella tämä määrä oli lisääntynyt 51 milj. markkaa eli 12.4 %.

Kun setelit ja kova raha lasketaan yhteen, saadaan seuraava kuva liikkeessä olevan koko rahamäärän viimeaikaisesta kehityksestä:

|            | Milj. mk |
|------------|----------|
| 1943 ..... | 11 127   |
| 1944 ..... | 15 978   |
| 1945 ..... | 13 945   |
| 1946 ..... | 18 610   |
| 1947 ..... | 25 572   |
| 1948 ..... | 27 841   |

Maksuvälineiden määrä lisääntyi viime vuonna huomattavasti hitaammin kuin edellisinä vuosina. Lisäys oli kaikkiaan 2,269 milj. markkaa vastaten 8.9 %, kun se edellisenä vuonna oli 6,963 miljoonaa eli 37.4 % ja vuonna 1946 4,665 miljoonaa eli 33.5 %.

## SUOMEN PANKIN TÄRKEIMMÄT TILIT V. 1947 JA 1948.



|       |                      |           |                            |
|-------|----------------------|-----------|----------------------------|
| ———   | Setelistö.           | -----     | Koko luotonanto.           |
| ..... | Ulkomaiset valuutat. | - · - · - | Vekseliluotto valtiolle.   |
| ————  | Setelinantoreservi.  | -----     | Luotonanto liike-elämälle. |

Edellisessä on jo viitattu siihen, ettei näissä laskelemissa ole ollut mahdollisuutta ottaa huomioon hukkaan joutuneita seteleitä eikä metallirahoja. Näistä syistä todellinen maksuväline määrä on hiukan pienempi kuin laskettu, mutta erotus on vailla merkitystä, kun on kysymys maksuvälineiden kokonaismäärästä.

**Setelien valmistus ja poltto.** Uusien setelien tarve oli suuri riippuen osaksi setelistön laajenemisesta, osaksi setelipaperin huonoudesta ja osaksi siitä, että pankin pääkonttoriin palautettuja pikkuseteleitä ei enää lajiteltu kunnan mukaan, vaan kaikki poltettiin, joten siis liikkeeseen päästettiin vain aivan uusia pikkuseteleitä. Kaikkiaan valmistettiin 115.2 miljoonaa uutta seteliä vastaten 118.6 miljoonaa edellisenä vuonna. Niiden yhteenlaskettu arvo, 27,899 milj. markkaa, oli tuntuvasti suurempi kuin vuoden 1947 valmistus, 22,879 miljoonaa, mutta jäi pienemmäksi kuin vuonna 1946, jolloin uusien setelien valmistus setelinvaihdon takia oli poikkeuksellisen suuri.

Setelien poltto oli samoista syistä ennätysellinen. Kaikkiaan poltettiin 138.4 milj. seteliä vastaten 80.4 ja 127.4 miljoonaa edellisinä vuosina. Myös arvoltaan poltetut setelit saavuttivat ennätysten, 25,644 milj. markkaa vastaten 10,140 ja 23,003 miljoonaa vuosina 1947 ja 1946.

**Käyttämätön setelinanto-oikeus.** Setelinanto-oikeuden ja kaikkien vaadittaessa maksettavien sitoumusten välinen erotus ilmaisee keskuspankin käyttämättömän setelinanto-oikeuden eli setelinantoreservin kulloisenkin suuruuden. Tätä pidetään usein rahamarkkinoiden kireyden tai keveyden ilmaisijana, mutta nyttemmin sen merkitys tässä mielessä on vähäinen, koska vekseleitä diskontattaessa samalla lisätään setelinanto-oikeutta.

Setelinantoreservi pysyi kertomusvuonna markkamääräisesti samalla korkealla tasolla, jolle se edellisinä vuosina oli noussut. Vuoden alkaessa setelinanto-reservi oli 5,926 milj. markkaa. Noustuaan tammikuussa 6,457 miljoonaan se vähitellen painui vuoden alimpaan määrään 4,378 miljoonaan maaliskuun puolivälissä. Sen jälkeen setelinantoreservi taas suureni vaihdellen 6 miljardin kummallakin puolella. Joulukuun 8 päivänä saavutettiin vuoden huippu, 6,833 milj. markkaa, minkä jälkeen setelinantoreservi jälleen painui 5,963 miljoonaan vuoden viimeisenä



päivänä, jolloin se siis oli melkein sama kuin vuotta aikaisemmin. Keskimäärin setelinantoreservi oli hiukan suurempi kuin edellisenä vuonna, nimittäin 5,932 milj. markkaa vastaten 5,657 miljoonaa.

Setelinantoreservin viimeaikaisia vaihteluita valaisee seuraava asetelma:

|            | Käyttämätön setelinanto-oikeus |                  |                        |
|------------|--------------------------------|------------------|------------------------|
|            | Korkein<br>Milj. mk            | Alin<br>Milj. mk | Keskimäärä<br>Milj. mk |
| 1943 ..... | 2 870                          | 1 504            | 2 422                  |
| 1944 ..... | 2 929                          | 20               | 1 379                  |
| 1945 ..... | 5 018                          | 1 691            | 3 923                  |
| 1946 ..... | 5 264                          | 3 855            | 4 742                  |
| 1947 ..... | 6 506                          | 4 166            | 5 657                  |
| 1948 ..... | 6 833                          | 4 378            | 5 932                  |

Käyttämättömän setelinanto-oikeuden suhteellinen runsaus oli kertomusvuonna jonkin verran pienempi kuin edellisinä vuosina, mikä on luonnollinen seuraus setelinanto-oikeuden ja samalla vaadittaessa maksettavien sitoumusten lisääntymisestä. Verrattuna koko setelinanto-oikeuteen sen käyttämättä oleva osa kertomusvuoden alussa oli 15.9 ja sen päättyessä 15.3 % vaihdeltuaan vuoden aikana 18.7 ja 11.7 %:n välillä. Jos käyttämätön setelinanto-oikeus taas verrataan vaadittaessa maksettavien sitoumusten kokonaismäärään, saadaan vuoden ensimmäiseltä päivältä suhdeluku 18.9 % ja sen viimeiseltä päivältä 18.0 %. Vuoden korkein huippu oli 23.0 % ja sen alin kohta taas 13.3 %. Huomattava on, että vaihtelut viikosta seuraavaan saattavat olla melkoisen suuret.

## 2. SETELINANTOA VASTAAVAT VARAT.

Suomen Pankin setelinantoa vastaavia varoja esittävät 13.—20. taulut, jotka kaikki perustuvat sekä viikko- että kuukausibilansseihin.

Edellä siv. 27 on lueteltu ne varat, joita vastaan Suomen Pankilla on oikeus laskea liikkeeseen seteleitä. Siinä mainituista varoista pankilla ei viime vuonna, enempää kuin edellisenäkään aikana, ollut hallussaan ulkomaisissa pörssseissä noteerattuja ulkomaisia obligatioita. Muiden

katteeseen luettavien varojen tärkeimpiä muutoksia kosketellaan seuraavassa laji lajilta.

**Kultakassa.** Kertomusvuoden alkaessa kultakassa oli vailla kaikkea merkitystä, sen kirjattu arvo kun oli vain pari miljoonaa markkaa. Voidaksensa suorittaa osaksi kullassa maksettavia jäsenmaksujaan Kansainväliseen Valuuttarahastoon ja Kansainväliseen Jälleenrakennuspankkiin Suomen Pankki vuoden varrella osti jonkin verran kultaa Amerikasta. Kultakassan kirjattu arvo oli siten kertomusvuoden päättyessä 268 milj. markkaa. Setelinkatteen kannalta se kuitenkin on merkitystä vailla, sen kun vastasi vain 0.7 % koko katteesta.

**Saatavat ulkomaisilta kirjeenvaihtajilta.** Kun ulkomaiset valuuttakurssit kertomusvuonna pysyivät muuttumattomina, kirjattiin Suomen Pankin saatavat pankin ulkomaisilta kirjeenvaihtajilta samoihin kursseihin kuin aikaisemminkin, toisin sanoen 10—12 % alle virallisten valuuttakurssien. Nämä saatavat, joista tavallisesti käytetään nimitystä valuuttavaranto, olivat ennen suursotaa setelinkatteen tärkeimpänä osana, mutta sen jälkeen kun ohjesääntö joulukuussa 1939 muutettiin, niiden merkitys katteena on vähentynyt. Valuuttavaranto vaihteli tuntuvasti vuoden varrella sen mukaan, miten viennistä ja ulkomaisista luotoista milloinkin kertyi varoja ja miten niitä tarvittiin tuontia ja muita maksuja varten. Kertomusvuoden alkaessa valuuttavaranto oli vain 621 milj. markkaa, mutta jo tammikuussa se alkoi kasvaa saavuttaen vuoden huipun, 2,452 milj. markkaa, maaliskuun viimeisenä päivänä. Kuukautta myöhemmin valuuttavaranto painui alimpaan määräänsä, 446 miljoonaan, mutta sitten se jälleen lisääntyi pysyen kuitenkin aina marraskuun alkuun sangen vaatimattomana. Marras- ja joulukuussa valuuttavarantoon taas virtasi uusia varoja, niin että se vuoden viimeisenä päivänä nousi 2,027 milj. markkaan. Tällöin se oli 1,406 miljoonaa suurempi kuin vuotta aikaisemmin, joten se oli lisääntynyt runsaasti kolminkertaiseksi. Tästä huolimatta valuuttavaranto keskimäärin oli melkoista pienempi kuin edellisinä vuosina, nimittäin 1,037 milj. markkaa vastaten 1,553 ja 1,318 miljoonaa vuosina 1947 ja 1946. Valuuttavaranto edusti kertomusvuoden alkaessa vain 1.8 % setelinkatteesta, eikä vuoden viimeisenäkään päivänä enempää kuin 5.4 %.

**Kotimaiset vekselit.** Tärkeimpänä setelikatteen osana olivat kotimaiset vekselit, joista tehdään tarkemmin selkoa edempänä pankin luotonantoa käsiteltäessä. Tässä on vain syytä mainita, että kotimaisten vekselien kokonaismäärä kertomusvuoden alkaessa oli 34,478 milj. markkaa pienentyen jo tammikuussa ja saavuttaen vuoden alimman määrän, 31,200 miljoonaa, helmikuun 23 päivänä noustaksensa sitten taas nopeasti saavuttaen kesäkuukausina yhä uusia ennätyksiä. Vuoden korkein huippu, 38,823 milj. markkaa, saavutettiin elokuun 31 päivänä, mutta sen jälkeen alkoi lasku, joka osaksi oli kausiluontoinen, osaksi johtui vientisuhdanteiden heikkenemisestä ja sen seurauksesta metsänostojen supistumisesta. Näin ollen kotimaisten vekselien kokonaismäärä, joka edellisellä vuonna oli noussut huippuunsa vasta joulukuun lopussa, syksyllä 1948 aleni painuen 34,518 milj. markkaan vuoden viimeisenä päivänä. Kaiken kaikkiaan kotimaisten vekselien määrä siten vuoden varrella oli lisääntynyt vain 40 milj. markkaa vastaten 5,688 miljoonan nousua vuonna 1947. — Keskimäärin Suomen Pankin salkussa oli kotimaisia vekseleitä 35,671 milj. markan arvosta, kun vastaava keskiluku lähinnä edellisiltä vuosilta oli melkoista pienempi, 31,055 ja 28,074 miljoonaa.

Kertomusvuoden alkaessa kotimaiset vekselit edustivat 97.3 % setelikatteen kokonaismäärästä, mutta vuoden viimeisenä päivänä tämä suhdeluku erinäisten muiden varojen lisääntymisen johdosta oli hiukan pienempi, 92.6 %.

**Ulkomaiset vekselit.** Kertomusvuonna diskontattiin jonkin verran vähemmän ulkomaisia vekseleitä kuin vuonna 1947, mutta tuntuvasti enemmän kuin sitä edellisinä vuosina. Diskontattujen ulkomaisten vekselien kokonaismäärä oli näet 912 milj. markkaa vastaten 1,121 miljoonaa vuonna 1947 ja vain 275 miljoonaa vuonna 1946. Sen sijaan pankin salkussa olevien vekselien määrä yleensä pysytteli hiukan korkeammalla tasolla kuin vuonna 1947. Tämä määrä oli vuoden alkaessa 312 milj. markkaa ja pysyi tällä tasolla koko alkupuolen vuotta noustaksensa kesällä ja syksyllä vähitellen. Korkein määrä, 445 milj. markkaa, saavutettiin marraskuun puolivälissä. Vuoden viimeisenä päivänä ulkomaisia vekseleitä oli pankin salkussa 429 miljoonan markan arvosta, joten vuoden varrella tapahtunut lisäys oli 117 miljoonaa. — Salkussa oli näitä vekseleitä keskimäärin 356 milj. markan arvosta vastaten 316 ja 97 mil-

joonaa lähinnä edellisinä vuosina. Ulkomaisten vekselien numerollinen merkitys setelikatteen osana on aivan mitätön, ne kun edustivat vain 1.2 % katteesta vuoden viimeisenä päivänä.

**Ulkomaanrahan määräiset setelit ja korkoliput.** Vielä pienempi merkitys on ulkomaanrahan määräisillä seteleillä ja korkolipuilla. Näiden yhteenlaskettu määrä aleni 31 milj. markasta kertomusvuoden alkaessa 22 miljoonaan sen päättyessä oltuaan helmi-maaliskuun vaihteessa vain 11 miljoonaa. — Keskimäärin tällä tilillä oli 23 milj. markkaa vastaten 17 miljoonaa vuonna 1947.

### 3. KOTIMAINEN LUOTONANTO.

Suomen Pankin eri muodoissa myöntämän luoton vaihteluita vuoden 1948 aikana valaisee 23. taulu. Taululiitteessä 24 on esitetty kokonaisluotonannon määrä kunkin kuukauden lopussa vuosina 1941—1948.

Suomen Pankin luotonanto jakaantuu suoranaiseen luotonantoon sekä välilliseen, erinäisille luottolaitoksille annettuun luottoon. Edellinen jakaantuu taas toisaalta valtiolle ja toisaalta talouselämälle, s. o. pankin omille asiakkaille annettuun luottoon. Muodolliselta kannalta pankin luotonanto jakaantuu kolmeen osaan, vekseleiden diskonttaamiseen sekä hypoteekkilainojen ja kassakrediitivien myöntämiseen.

**Suoranainen luotonanto.** Suomen Pankin suoranainen luotonanto, joka sodan puhkeamisesta alkaen on lisääntynyt vuosi vuodelta, lisääntyi myös kertomusvuonna, mutta hitaammin kuin aikaisempina vuosina. Kertomusvuoden alkaessa sen kokonaismäärä oli 31,400 milj. markkaa. Tavallisuuden mukaan se aluksi aleni painuen helmikuun puolivälissä vuoden alimpaan kohtaan 27,998 miljoonaan. Noudattaen tuttuja kausivaihteluita luotonanto sitten kasvoi nousten huhtikuun loppuun mennessä 35,047 milj. markkaan. Toukokuussa ja alkukesällä suoranainen luotonanto jälleen oli pienempi noustaksensa taas syksyllä. Vuoden huippu, 38,842 milj. markkaa, saavutettiin lokakuun viimeisenä päivänä, mutta sen jälkeen tapahtui nopeata alenemista, niin että vuoden vaih-

teessa luottomäärä oli 33,326 miljoonaa. Syksyn aleneva suunta oli osaksi tavanmukaista kausikehitystä, mutta ilmeisesti vientituotteiden heikkenevä suhdanne osaltaan vaikutti jyrkentävästi alenemiseen. Suomen Pankin suoranainen luotonanto lisääntyi vuoden varrella 1,926 milj. markkaa eli 6.1 %, kun vastaava lisäys edellisinä vuosina oli ollut 5,362 ja 3,641 miljoonaa eli 20.6 ja 16.3 %. Lisäyksen tuntuva hidastuminen ansaitsee huomiota askeleena vakauttamista kohti. — Keskimäärin pankin luotonanto kertomusvuonna oli 33,598 milj. markkaa ja siten kuitenkin melkoista suurempi kuin edellisten vuosien keskiluvut, 29,866 ja 26,745 miljoonaa.

Näin todettuun Suomen Pankin luotonannon hidastumiseen vaikuttivat molemmat luotonannon päähaarat, niin talouselämälle kuin valtiolle annettu luotto. Talouselämälle annettu luotto, joka kertomusvuoden alkaessa oli 12,900 milj. markkaa, nousi alkuvuodesta voimakkaasti saavuttaen 18,543 milj. markan huipun kesäkuun 23 päivänä, mutta aleni sitten 14,096 miljoonaan vuoden viimeisenä päivänä. Tämä luotonanto lisääntyi siten kertomusvuonna 1,196 milj. markkaa eli 9.3 %, kun lisäys vuosina 1947 ja 1946 oli ollut 4,782 ja 4,321 miljoonaa vastaten 58.9 ja 113.8 %.

Luotonanto valtiolle vaihteli sekin tuntuvasti vuoden varrella, mutta lopullinen muutos oli varsin vähäinen. Kertomusvuoden alkaessa Suomen Pankin salkussa oli valtion vekseleitä 18,500 milj. markan arvosta. Vaihdellen valtion kassatilanteen mukaan tämä luotonanto aluksi väheni painuen helmikuussa 13,800 miljoonaan ja, noustuaan välillä jonkin verran, kesäkuun alussa 13,630 miljoonaan, mutta lisääntyi kesällä ja syksyllä aina 23,730 miljoonaan lokakuun 15 ja 30 päivänä. Vuoden viimeisenä päivänä luotonanto valtiolle taas oli pienempi, 19,230 milj. markkaa, joten vuoden varrella tapahtunut lisäys supistui 730 milj. markkaan eli 3.9 %:iin. Vertailun vuoksi mainittakoon, että vastaava lisäys oli 580 miljoonaa vuonna 1947, mutta että vuonna 1946 valtion luotto keskuspankista oli pienentynyt 680 milj. markkaa. Keskimäärin valtiolle annettu luotto kertomusvuonna oli 17,889 milj. markkaa ja siten jonkin verran pienempi kuin lähinnä edellisinä vuosina, joiden vastaavat keskiluvut olivat 18,802 ja 20,540 milj. markkaa. Jos otetaan huomioon, että valtiolla, niinkuin seuraavassa osoitetaan, pano- ja otto-tilillä oli saatava Suomen Pankista, voidaan todeta, että valtion netto-

velka keskuspankille kertomusvuoden aikana nousi 18,386 miljoonasta 19,211 milj. markkaan eli 825 miljoonaa.

Suomen Pankin suoranaisen luotonannon kokonaismäärän vaihteluita viime vuosina valaisevat seuraavat lukusarjat:

|            | Korkein<br>Milj. mk | Alin<br>Milj. mk | Keskimäärä<br>Milj. mk |
|------------|---------------------|------------------|------------------------|
| 1939 ..... | 2 186               | 1 074            | 1 295                  |
| 1940 ..... | 5 519               | 2 229            | 5 033                  |
| 1941 ..... | 12 279              | 5 340            | 6 945                  |
| 1942 ..... | 15 963              | 12 085           | 13 862                 |
| 1943 ..... | 17 903              | 15 677           | 16 501                 |
| 1944 ..... | 20 404              | 16 408           | 17 801                 |
| 1945 ..... | 24 325              | 19 023           | 21 625                 |
| 1946 ..... | 31 455              | 20 701           | 26 745                 |
| 1947 ..... | 33 681              | 25 217           | 29 866                 |
| 1948 ..... | 38 842              | 27 998           | 33 598                 |

Mitä tulee Suomen Pankin luotonannon jakaantumiseen luottomuodon mukaan, on vekselien diskonttaaminen vuosi vuodelta tullut yhä vallitsevammaksi, samalla kun hypoteekkilainojen ja kassakreditivien myöntäminen on menettänyt kaiken käytännöllisen merkityksen. Eihän edellisten osalle kertomusvuoden päättyessä enää tullut täyttä 0.1 % luotonannosta, ja jälkimmäistenkin osuus oli vain 1.4 %.

*Suoraan diskontattuja vekseleitä* Suomen Pankin salkussa kertomusvuoden alkaessa oli 30,982 milj. markan arvosta. Tavanmukaisin kausivaihteluin tämä määrä aluksi väheni 27,438 miljoonaan helmikuun 7 päivänä noustaksensa sitten nopeasti alkuvuoden huippuun, 34,720 milj. markkaan, huhtikuun viimeisenä päivänä. Pienen laakson jälkeen vuoden korkein huippu, 38,441 miljoonaa, saavutettiin lokakuun puolivälissä, minkä jälkeen vekselisalkku jälleen supistui ja oli 32,821 milj. markkaa kertomusvuoden viimeisenä päivänä. Suoraan diskontattujen vekselien määrä oli tällöin 1,839 miljoonaa eli 5.9 % suurempi kuin vuotta aikaisemmin. Vuoden keskimäärä, 33,184 milj. markkaa, oli tuntuvasti suurempi kuin edellisinä vuosina, 29,299 ja 26,265 miljoonaa.

*Hypoteekkilainat* olivat vaille käytännöllistä merkitystä Suomen Pankin luotonannosta. Myönnettyjen lainojen määrä väheni vuoden varrella 24 milj. markasta 22 miljoonaan.

*Kassakrediivien* myönnetty ja käytetty määrä lisääntyi vuoden varrella jonkin verran. Myönnettyjen kassakrediivien yhteenlaskettu arvo oli kertomusvuoden alkaessa 928 ja sen päättyessä 1,009 milj. markkaa. Mutta näistä määristä oli yleensä vain osa käytetty, suuren osan, usein noin puolen ollessa tilillä. Käytetty määrä oli kertomusvuoden alkaessa 394 milj. markkaa, nousi huippuunsa 597 miljoonaan helmikuun 23 päivänä ja painui vuoden pienimpään määrään 104 miljoonaan syyskuun 15 päivänä vaihdellen melko jyrkästi viikosta seuraavaan. Kertomusvuoden viimeisenä päivänä näiltä tileiltä oli nostettuna 483 milj. markkaa eli 89 miljoonaa enemmän kuin vuotta aikaisemmin. — Keskimäärin kassakrediiveiltä nostettu määrä oli pienempi kuin edellisinä vuosina, nimittäin 392 milj. markkaa vastaten 542 miljoonaa vuonna 1947 ja 437 miljoonaa vuonna 1946.

**Luotonanto muille luottolaitoksille.** Kun rahamarkkinat syksyllä ilmenneistä kevenemisen merkeistä huolimatta koko kertomusvuoden ajan ovat pysyneet kireinä ja talouselämän luotontarve on ollut suuri, liikepankit pitkin vuotta ovat olleet keskuspankin luotonannosta riippuvaiset. Rediskonttausten määrä onkin yleensä ollut suurempi kuin lähinnä edellisinä vuosina, vaikka liikepankit silloinkin ahkerasti turvautuivat keskuspankin apuun. Vaihtelut viikosta viikkoon ovat yleensä suuret, ja yleensä rediskonttausten määrä on suurempi kuukauden alkupuolella kuin loppupuolella, vaikka tästäkin säännöstä on poikkeuksia. Erityisesti on huomattava, että verojen maksu ja varsinkin liikevaihtoveron suorittaminen saattaa liikepankit ahtaalle ja pakottaa ne lainaamaan Suomen Pankilta.

*Rediskonttausten* määrä oli kertomusvuoden alkaessa 3,496 milj. markkaa, mutta tammikuun viimeisenä päivänä se oli alentunut 530 miljoonaan noustaksensa helmikuussa päälle 4 miljardin. Vuoden huippu, 4,944 milj. markkaa, saavutettiin kesäkuun 8 päivänä, mutta heinäkuussa rediskonttaustarve taas väheni, ja syksy oli tässä suhteessa melkoisen helppo. Vuoden alin määrä oli vain 78 milj. markkaa, mihin rediskonttaukset painuivat lokakuun viimeisenä päivänä. Noustuaan taas loppuvuodesta rediskonttausten määrä joulukuun viimeisenä päivänä oli 1,697 milj. markkaa, so. runsaasti puolta pienempi määrä kuin vuotta aikaisemmin. Rediskonttausten keskimäärä oli 2,487 milj. markkaa vastaten 1,716 ja 1,675 miljoonaa vuosina 1947 ja 1946.

Luottolaitoksille annettu luotto edusti kertomusvuoden alkaessa 10.0 % Suomen Pankin kokonaisluotonannosta, mutta vuoden viimeisenä päivänä tämä suhdeluku oli tuntuvasti alempi, vain 4.8 %.

#### 4. OBLIGAATIOVARANTO.

Suomen Pankin obligaatiovaranto ei varsinaisesti edusta sen luotonantoa, vaan eräiden pääomien sijoittamista. Obligaatiovarannon viikoittaisia vaihteluita on esitetty 23. taulun 13. ja 14. sarakkeessa, joissa tiedot on annettu erikseen suomenmarkkamääräisten, erikseen vieraassa valuutassa annettujen obligaatioiden määrästä kirjattujen arvojen mukaan.

Obligaatioiden vaihto oli kertomusvuonna vähäistä, lukuun ottamatta erään uuden lainan myöntämistä. Kun Suomen Pankin omat varat, niinkuin edempänä kerrotaan, kesäkuun lopussa korotettiin, tuli pankin mahdolliseksi lisätä muuta luotonantoaan kuin vekselien diskonttaamista, se kun ohjesäännön mukaan on rajoitettu puoleen pankin omien varojen määrästä. Näin ollen muutettiin osa A. Ahlström Oy:n Suomen Pankista saamaa vekseliluottoa obligaatiolainaksi, joka määrältään oli 550 milj. markkaa. Suomen Pankin obligaatiolainan kirjattu arvo, joka kertomusvuoden alussa oli 383 milj. markkaa, nousi täten, kun eräät pienet ostot sekä myynnit ja arvonnat otetaan huomioon, 887 miljoonaan kertomusvuoden viimeisenä päivänä. Obligaatiovaranto lisääntyi siten 504 milj. markkaa eli 131.6 %. — Kertomusvuoden alkaessa obligaatiovarannon pääosa, 280 milj. markkaa eli 73.1 % oli valtion obligaatioita, mutta vuoden viimeisenä päivänä suhde oli muuttunut, vaikka valtion obligaatioiden kirjattu arvo, 279 miljoonaa, oli melkein muuttumaton. Muiden antamien obligaatioiden määrän voimakkaan nousun johdosta valtion obligaatioiden osuus oli painunut 31.5 %:iin.

**Suomen rahassa annetut obligaatiot.** Suomen Pankilla on hallussaan sekä Suomen valtion että eräiden kaupunkien, luottolaitosten ja liikeritysten emittoimiin lainoihin kuuluvia markkamääräisiä obligaatioita.



Näiden kirjattu arvo oli kertomusvuoden alkaessa 217 milj. markkaa ja sen päättyessä, äsken mainitun uuden lainan antamisen johdosta, 725 miljoonaa, joten lisäys oli 508 milj. markkaa.

**Ulkomaanrahassa annetut obligaatiot.** Pankilla oli samoin hallussaan joitakin määriä ulkomaanrahan määräisiä obligaatioita, jotka kaikki olivat kotimaisiin, Suomen valtion, eräiden kaupunkien ja luottolaitosten ottamiin lainoihin kuuluvia. Näiden obligaatioiden kirjattu arvo oli kertomusvuoden alkaessa 166 milj. markkaa aleten 150 miljoonaan noustakseen vuoden lopussa taas 162 miljoonaan. Lasku oli siten vain 4 milj. markkaa. — Obligaatiosalkun kirjattu arvo jakaantui kertomusvuoden päättyessä siten, että 81.7 % kuului markkamääräisiin ja 18.3 % ulkomaan rahassa annettuihin obligaatioihin.

## 5. VAADITTAESSA MAKSETTAVAT SITOUUMUKSET.

Suomen Pankin vaadittaessa maksettavia sitoumuksia vuonna 1948 osoittaa 22. taulu, joka perustuu sekä viikko- että kuukausibilansseihin.

Vaadittaessa maksettavien sitoumusten kokonaismäärä, joka viime vuosina jatkuvasti on kasvanut, lähinnä setelistön nousun rinnakkaisilmiönä, lisääntyi myös vuonna 1948, vaikka hitaammin kuin edellisinä vuosina. Kertomusvuoden alkaessa pankilla oli vaadittaessa maksettavia sitoumuksia kaikkiaan 31,318 milj. markkaa, mutta heti tammikuussa tämä määrä, noudattaen tavallisia kausiheilahteluja, painui vuoden alimpaan määrään, 28,119 milj. markkaan sanotun kuun 23 päivänä. Vähitellen näiden sitoumusten määrä taas kohosi saavuttaen vuoden huipun, 36,488 milj. markkaa, lokakuun 8 päivänä. Vuoden viimeisenä päivänä näiden sitoumusten määrä jälleen oli pienempi, 33,101 milj. markkaa, joten vuoden varrella tapahtunut nousu oli 1,783 miljoonaa eli 5.7 %. Vertailun vuoksi mainittakoon, että vastaava lisäys vuosina 1947 ja 1946 oli 2,868 ja 7,634 milj. markkaa vastaten 10.1 ja 36.7 %. — Keskimäärin Suomen Pankin vaadittaessa maksettavien sitoumusten kokonaismäärä oli 33,177 milj. markkaa vastaten 29,086 ja 26,655 miljoonaa edellisinä vuosina.

Puheena olevat sitoumukset on niiden luonteen mukaan jaettu kolmeen pääryhmään, nimittäin liikkeessä oleviin seteleihin, muihin varsinaisiin avistasitoumuksiin sekä myönnettyistä kassakreditiiveistä nostamatta oleviin määriin.

**Liikkeessä olevat setelit.** Vaadittaessa maksettavien sitoumusten määrältään suurimpana eränä on liikkeessä oleva setelistö, jonka vaihtelut myös ennen muita painavat leimansa vaadittaessa maksettavien sitoumusten kokonaismäärän muutoksiin. Setelistöä on, sen tärkeyteen ja erikoisasemaan katsoen, käsitelty erikseen edellä tämän osaston 1. luvussa. Kaikista vaadittaessa maksettavista sitoumuksista tuli setelistön osalle 80.3 % kertomusvuoden alkaessa sekä 82.7 % sen viimeisenä päivänä.

**Pano- ja ottotilit.** Suomen Pankin pano- ja ottotilit jakaantuvat kahteen pääosaan, valtion tiliin ja muiden tileihin. Yhteensäkin ne painavat verraten vähän pankin asemassa, niiden osuus kaikista maksettavista sitoumuksista oli näet kertomusvuoden alkaessa tilapäisen nousun takia 9.6 % ja sen päättyessä 4.5 %.

*Valtion pano- ja ottotili* oli kertomusvuoden alkaessa verraten vähäinen: valtion saatava oli vain 114 milj. markkaa. Suhteellisen vähän tällä tilillä yleensäkin oli varoja, vaikka vaihtelut olivat melkoiset, valtio kun lyhensi vekselivelkaansa, niin pian kuin pano- ja ottotilille kertyi enemmän varoja. Enimmin varoja tällä tilillä oli helmi- ja toukokuun alussa sekä kesä- ja elokuun keskipaikkeilla; vuoden huippu, 558 milj. markkaa, saavutettiin toukokuun 8 päivänä. Sillä välin tili moneen otteeseen melkein joka kuukautena oli tyhjä, jopa niin että valtio ajoittain oli melkoisesti ylittänyt tiliään. Kertomusvuoden viimeisenä päivänä valtiolla oli saatavaa puheena olevalla tilillä 19 milj. markkaa, siis 95 miljoonaa vähemmän kuin vuotta aikaisemmin. — Keskimäärin pankin sitoumus valtiolle puheena olevalla tilillä oli vain 143 milj. markkaa vastaten 319 miljoonaa vuonna 1947.

*Muiden pano- ja ottotileillä* oli yleensä tuntuvasti enemmän varoja kuin edellä käsitellyllä, ja tämä etumatka lisääntyi kertomusvuonna,

jonka aikana nämä sitoumukset, pääosaltaan liikepankkien kassavaroja, olivat melko runsaat edellisiin vuosiin verrattuina. Nekin vaihtelivat voimakkaasti viikosta viikkoon, yleensä päinvastaiseen suuntaan kuin rediskonttaukset. Kertomusvuoden alkaessa näillä tileillä oli tavallista runsaammin varoja, kaikkiaan 2,884 milj. markkaa, mutta tammikuun kuluessa suurin osa nostettiin, ja helmikuun 7 päivänä nämä tilit olivat painuneet 750 miljoonaan ja samalla vuoden alimpaan määrään. Syksyllä muiden pano- ja ottotilille taas kertyi enemmän varoja, niin että huippu, 3,441 milj. markkaa, saavutettiin lokakuun 8 päivänä. Vuoden loppuun mennessä tämä pankin sitoumus taas oli vähentynyt 1,463 milj. markkaan eli melkein puoleen siitä, mitä se oli vuotta aikaisemmin. — Keskimäärin Suomen Pankin sitoumukset muiden pano- ja ottotileillä olivat 1,507 milj. markkaa eli huomattavasti suuremmat kuin lähinnä edellisinä vuosina, 998 ja 742 milj. markkaa.

**Liikkeessä olevat postivekselit.** Suomen Pankin vaadittaessa maksettaviin sitoumuksiin luetaan myös pankin asettamat postilähetysvekselit. Näiden vaihto oli kertomusvuonna pienempi kuin parin edellisen vuoden aikana, niinkuin näkyy seuraavasta, viime vuosien kehitystä valaisevasta asetelmasta.

|            | Asetettu<br>Milj. mk | Lunastettu<br>Milj. mk | Liikkeessä<br>vuoden lopussa<br>Milj. mk |
|------------|----------------------|------------------------|------------------------------------------|
| 1943 ..... | 4 906                | 4 906                  | 84                                       |
| 1944 ..... | 3 427                | 3 468                  | 43                                       |
| 1945 ..... | 3 595                | 3 550                  | 87                                       |
| 1946 ..... | 9 793                | 9 746                  | 134                                      |
| 1947 ..... | 11 036               | 11 004                 | 166                                      |
| 1948 ..... | 8 770                | 8 868                  | 68                                       |

Postilähetysvekseleitä asetettiin siten 2,266 milj. markkaa eli 20.5 % vähemmän kuin vuonna 1947 ja samoin vähemmän kuin vuonna 1946. Liikkeessä olevien postivekselien määrä vaihteli huomattavasti vuoden varrella; alin määrä oli runsas 11 milj. markkaa, ylin taas 218 miljoonaa. Kun liikkeessä oleva määrä kertomusvuoden alkaessa oli 166 ja sen päättyessä 68 miljoonaa, oli väheneminen 98 milj. markkaa eli 59.0 %. — Keskimäärin postilähetysvekseleitä oli liikkeessä 56 milj. markan arvosta vastaten 58 ja 119 miljoonaa vuosina 1947 ja 1946.

**Perityt vekselit.** Vuoden 1947 alusta tähän nimikkeeseen on luettu kaikki perittävät eikä vain perityistä vekseleistä kertyneet, vielä tilitämättä olevat varat, niinkuin aikaisempina vuosina. Tämän johdosta peritty kokonaissumma vuodelta 1947 oli kymmenen kertaa niin suuri kuin edellisenä vuonna ja kertomusvuonna se edelleen nousi lähes kaksinkertaiseksi. Perittyjen vekselien kokonaisarvo nousi näet vuonna 1948 15,699 milj. markkaan oltuaan edellisenä vuonna 8 984 ja vuonna 1946 vain 864 miljoonaa. Pankin bilanssissa näkyvä, perittäviksi jätetyistä vekseleistä aiheutunut velka oli tästä huolimatta sangen vähäinen. Huipunsa, 182 milj. markkaa, tämä tili saavutti elokuun 7 päivänä, kun se taas oli pienimmillään tammikuun 31 päivänä, jolloin summa oli vaille miljoonan. Kertomusvuoden viimeisenä päivänä puheena oleva sitoumus oli 65 milj. markkaa. — Keskimäärin perityistä vekseleistä aiheutunut velka oli 41 milj. markkaa ja siten tuntuvasti suurempi kuin edellisinä vuosina, jolloin vastaava keskiluku oli noin 16 ja 4 miljoonaa.

**Ulkomaisten tilinpitäjien markkatilit.** Suomen Pankin markkamääräiset velat ulkomaisille tilinpitäjille ovat verraten vähäiset. Kertomusvuonna tapahtui kuitenkin se huomattava muutos, että tälle tilille merkittiin se summa, jonka Suomen valtio suoritti Kansainväliselle Jälleensuorituspankille osajäsenmaksuksi, määrältään 930 milj. markkaa. Tästä syystä näillä markkatileillä näkyvä velka, joka kertomusvuoden alkaessa oli 136 milj. markkaa, tammikuun puolivälissä nousi 1,150 milj. markkaan pysyen tällä tasolla koko kertomusvuoden ajan. Vuoden viimeisenä päivänä ulkomaisten tilinpitäjien markkatilien kokonaismäärä oli 1,122 milj. markkaa eli 986 miljoonaa suurempi kuin sen alkaessa. — Keskimäärin näillä tileillä näkyvä velka oli 1,142 milj. markkaa vastaten vain 207 miljoonaa vuonna 1947.

**Ulkomaiset selvitystililit.** Tällä tilillä oleva velkasaldo, joka ei ole Suomen Pankin omaa, vaan Suomen kansantalouden velkaa ulkomaille, jakaantuu, vuonna 1946 tapahtuneen järjestelyn jälkeen, kahteen pääosaan, toisaalta Neuvostoliiton valtakunnanpankin tiliin, jolle on siirretty Saksan valtakunnan ja Saksan kansalaisten saatavat Suomesta, toisaalta kaupallisiin selvitystileihin, joita on lukuisien maiden kanssa.

Edellisellä, Neuvostoliiton valtakunnanpankin tilillä, oli kertomusvuoden alkaessa velkaa 3,027 milj. markkaa. Vuoden varrella tämä velka vähitellen pieneni, sitä myöten kun toteutettiin sopimustenmukaiset suoritukset, painuen vuoden viimeisenä päivänä 1,130 milj. markkaan. Tämä velka oli siten 1,897 miljoonaa eli 62.7 % pienempi kuin vuotta aikaisemmin. Todellinen kokonaisvelka Neuvostoliiton valtakunnanpankille oli kuitenkin hiukan suurempi, 1,177 milj. markkaa, sillä selvitystilillä olevaan summaan on lisättävä 47 miljoonan erä, joka tilapäisistä syistä oli kirjattu ulkomaisten tilinpitäjien saatavien tilille.

Kaupallisten selvitystilien nettosaldo kehittyi päinvastaiseen suuntaan. Kertomusvuoden alkaessa näillä tileillä oli 758 milj. markan netto-saatava ulkomailta, mutta kun kauppataase oli tuontivoittoinen ja kun tämä osaksi peitettiin selvitystilien välityksellä, ne tilivuoden päättyessä osoittivat velkasaldoa 1,088 miljoonaa. Näillä tileillä esiintyvä saldo oli siten kertomusvuoden aikana alentunut 1,846 milj. markkaa.

Selvitystilien kokonaisvelka pysyi näiden vastakkaisiin suuntiin menevien muutosten johdosta melkein muuttumattomana. Se oli kertomusvuoden alkaessa 2,270 milj. markkaa ja sen päättyessä 2,199 miljoonaa, joten nettovelka oli pienentynyt 71 miljoonaa. Mutta vuoden varrella tämä velka oli vaihdellut melkoisesti nousten heinäkuun 8 päivänä 4,139 milj. markkaan ja saavuttaen vuoden alimman määrän, 2,076 miljoonaa, joulukuun 23 päivänä.

**Ulkomainen velka.** Viime vuoden lopulla otettiin käytäntöön kolmaskin ulkomainen velkatili, josta on käytetty nimitystä ulkomainen velka. Tälle tilille on merkitty se erä, mikä kulloinkin oli nostettu Suomen Pankin Export-Import Bankilta saamaa lainaa. Kertomusvuoden päättyessä oli tästä lainasta nostettu 1.9 milj. dollaria, minkä summan vasta-arvo, 258 milj. markkaa, oli merkitty puheena olevalle tilille, samalla kun siitä saadut valuutat sisältyvät varojen puolella olevaan ulkomaisten kirjeenvaihtajien tiliin.

Katsoen siihen, että ulkomaiset selvitystitit ja ulkomaisten kirjeenvaihtajien markkatilit ovat olleet läheisessä suhteessa toisiinsa ja että niiden välillä on tapahtunut siirtoja, saa selvemman kuvan näistä ilmiöistä,

jos esittää niitä koskevat yhteisluvut. Tätä valaisevat seuraavat luku-sarjat, jotka osoittavat näiden tilien osoittaman nettovelan vaihteluita ja joissa myös ulkomaisen velan tili on otettu huomioon.

|            | Korkein<br>Milj. mk | Alin<br>Milj. mk | Keskimäärä<br>Milj. mk | Vuoden<br>päätyessä<br>Milj. mk |
|------------|---------------------|------------------|------------------------|---------------------------------|
| 1939 ..... | 123                 | 33               | 78                     | 94                              |
| 1940 ..... | 633                 | 88               | 293                    | 633                             |
| 1941 ..... | 2 536               | 526              | 1 359                  | 2 536                           |
| 1942 ..... | 4 147               | 2 549            | 3 495                  | 3 362                           |
| 1943 ..... | 4 773               | 3 332            | 4 166                  | 3 706                           |
| 1944 ..... | 3 572               | 682              | 1 771                  | 1 067                           |
| 1945 ..... | 2 944               | 1 064            | 1 523                  | 2 944                           |
| 1946 ..... | 9 063               | 2 433            | 6 172                  | 7 599                           |
| 1947 ..... | 7 864               | 2 340            | 5 148                  | 2 406                           |
| 1948 ..... | 5 336               | 2 538            | 4 237                  | 3 579                           |

**Eri tilit.** Nämä tilit, joille on koottu erilaisia sitoumuksia ja järjestel-mättömiä asioita, vaihtelivat tuntuvasti kertomusvuoden aikana. Vuoden 1948 alkaessa näillä tileillä oli 52 milj. markkaa ja sen päättyessä 12 miljoonaa, mutta vuoden varrella niillä toisinaan oli huomattavia summia, elokuun 15 päivänä 614 miljoonaa, mikä oli vuoden huippu, kun taas toisin ajoin ne olivat melkein tyhjä. Keskimäärin eri tileillä oli velkaa 124 milj. markkaa vastaten 57 miljoonaa vuonna 1947, mutta 1,418 miljoonaa vuonna 1946.

**Kassakreditiiveiltä nostamatta oleva määrä.** Oman ryhmänsä vaa-dittaessa maksettavien sitoumusten joukossa muodostaa se osa pankin myöntämiä kassakreditiiveja, mikä kunakin ajankohtana on tililtä nos-tamatta. Tämä määrä oli kertomusvuoden alkaessa 534 milj. markkaa ja pysyi pitkin vuotta suurena vaihdellen 898 ja 336 milj. markan välillä. Vuoden viimeisenä päivänä nostamatta oli 525 milj. markkaa, siis melkein sama summa kuin vuotta aikaisemmin. — Keskimäärin kassakreditiiveiltä oli nostamatta 572 milj. markkaa, so. melkoista enemmän kuin lähinnä edellisinä vuosina, joiden vastaavat keskiluvut olivat 417 ja 353 mil-joonaa.

## 6. PANKIN TILA JA OMAT VARAT.

**Pankin tila vuoden lopussa.** Suomen Pankin tilaa vuosien 1941—1948 päättyessä valaisee 31. taulu, joka perustuu pankin vuosikertomuksissa julkaistuihin tilinpäätöksiin.

Inflaation paisuttaessa monia pankin tileistä myös bilanssin kokonaisuus on kasvanut nopeasti. Kuitenkin on tässä viime vuosina ilmennyt tasaantumisen merkkejä. Bilanssin loppusumma lisääntyi tosin myös kertomusvuonna, nimittäin 37,505 milj. markasta 40,021 miljoonaan, mutta lisäys oli suhteellisen pieni, 2,516 miljoonaa eli 6.7 %, kun se vielä vuonna 1947 oli ollut 4,018 milj. markkaa vastaten 12.0 % ja vuonna 1946 paljon suurempi, 8 261 miljoonaa eli kokonaista 32.7 %.

Edellä on jo käsitelty pankin tilan useimpia nimikkeitä ja niissä tapahtuneita muutoksia. Käsittelemättä ovat vielä pankin omien varojen ja järjestelytilien muutokset.

**Järjestelytilit.** Näillä tileillä, joille on koottu erilaisia, pankin omien varojen luontoisia varauksia, oli kertomusvuoden alkaessa 3,308 milj. markkaa. Vuoden varrella näitä tilejä hyvitetiin eräillä summilla, mutta toiselta puolen niistä siirrettiin kantarahastoon 2,150 milj. markkaa. Näin ollen järjestelytileillä kertomusvuoden päättyessä oli 1,327 milj. markkaa eli 1,981 miljoonaa vähemmän kuin sen alkaessa.

**Omat varat.** Suomen Pankin varsinaisten omien varojen kehitystä vuosina 1876—1948 valaisee seikkaperäisesti 34. taululiite.

Vuonna 1947 vireille pantu aloite Suomen Pankin kantarahaston korottamiseksi johti kertomusvuonna tulokseen: lailla kesäkuun 4 päivältä 1948 muutettiin pankin ohjesäännön 4 § siten, että kantarahasto oli korotettava viiteen miljardiin markkaan. Kesäkuun 30 päivän tilailmoituksessa tämä muutos toteutettiin. Kantarahasto korotettiin 1,250 miljoonasta 5,000 milj. markkaan, mikä muutos suoritettiin siten, että vararahastosta siirrettiin 1,600 miljoonaa ja järjestelytileiltä, niinkuin yllä on mainittu, 2,150 miljoonaa. Vararahasto, johon vuoden varrella oli siirretty puolet edellisen vuoden voitosta eli 302 milj. markkaa sekä sen lisäksi 2 miljoonaa käyttämättömiä voittovaroja, supistui siten 1,433 milj. markasta kertomusvuoden alkaessa 137 miljoonaan sen päättyessä.

Suomen Pankin näkyvien omien varojen määrä nousi näiden muutosten johdosta 2,683 milj. markasta 5,137 miljoonaan. Lisäys oli siten 2,454 milj. markkaa eli 91.5 %. Kun pankin omien varojen määrä kertomusvuoden alkaessa oli niin vähäinen kuin 7.2 % bilanssin kokonaissummasta, vastaava suhdeluku vuoden viimeisenä päivänä oli 12.8 %. Vastaava suhdeluku ennen sotia, vuoden 1938 päättyessä, oli 31.3 %, mistä käy selväksi, miten inflaatio on heikentänyt Suomen Pankin asemaa.

**Muita omia varoja.** Niinkuin edellisessä on viitattu, järjestelytileillä olevat varat luonteeltaan ovat pankin omiin varoihin verrattavia varauksia, vaikka niitä ei muodollisesti niihin lueta. Sen lisäksi Suomen Pankilla on eräitä varoja, jotka eivät lainkaan näy pankin omaisuustaseesta. Tässä asemassa ovat pankin omistamat kiinteistöt ja osakkeet. Sen johdosta, että pankin ohjesäännön mukaan näitä omaisuuseriä ei saa lukea pankin vararahastoon, on ne yleensä heti hankittaessa poistettu pankin omaisuustaseesta. Vuosikymmenien kuluessa Suomen Pankki on erilaisista syistä joutunut hankkimaan melkoisen määrän tällaisia omaisuuseriä, ensi sijassa pankin pää- ja haarakonttorien vaatimia tontteja ja kiinteistöjä. Kaikkiaan pankki kertomusvuoden päättyessä omisti 20 kiinteistöä, joiden yhteenlaskettu arvo oli noin 534 milj. markkaa. Eri-laisia kotimaisia osakkeita pankki samaan aikaan omisti noin 643 milj. markan arvosta. Suurimpana eränä olivat Tervakoski Oy:n osakkeet, jotka Suomen Pankki on hankkinut setelipaperin valmistamista silmällä pitäen.

## 7. TULOT JA MENOT YNNÄ VOITTO- VAROJEN KÄYTTÖ.

**Tulot ja menot.** Suomen Pankin tuloja ja menoja vuosina 1941—1948 valaisee 32. taulu, joka on yhdistelmä Pankin vuosikertomuksissa julkaistuja voitto- ja tappiotileistä.

Suomen Pankin kokonaistuloiksi kirjattiin vuodelta 1948 1,096 milj. markkaa vastaten 779 miljoonaa edellisenä vuonna. Tulot lisääntyivät



siten 317 milj. markkaa eli 40.8 %, kun lisäys edellisenä vuonna oli ollut 420 miljoonaa eli 117.1 %. Kaikki tuloerät, lukuun ottamatta ulkomaisilta kirjeenvaihtajilta saatuja korkoja, lisääntyivät, useimmat sängen voimakkaasti. Suurin tuloerä, korkotulot kotimaisesta lainausliikkeestä, kohosi 517 milj. markasta 706 miljoonaan, joten lisäys oli 189 miljoonaa eli 36.6 %. Nousu johtui osaksi pankin lainausliikkeen laajenemisesta, mutta ensi sijassa korkokannan kohoamisesta. Samaten kuin edellisinkin vuosina osa korkotuloista ei tule näkyviin pankin tulostaseesta, vaan on siirretty varausten tilille. Suhteellisesti vielä jyrkemmin lisääntyi agiovoitto, nimittäin 59 miljoonasta 112 milj. markkaan eli lähes kaksinkertaiseksi. Provisiot, joita kertyy ensi sijassa remburssi- ja clearingliikkeestä, lisääntyivät 153 milj. markasta 216 miljoonaan eli runsaasti kaksi viidennestä. Myös obligaatioista kerääntyi korkoja tuntuvasti enemmän kuin edellisenä vuonna, nimittäin 49 milj. markkaa verrattuna 37 miljoonaan, mikä oli luonnollinen seuraus obligaatiosalkun paisumisesta. Poikkeusasemassa olivat, niinkuin mainittu, korot ulkomaisilta kirjeenvaihtajilta, joiden määrä aleni vajaan 3 milj. markasta hiukan päälle yhteen miljoonaan.

Myös menopuolella palkat ja kustannukset järjestään nousivat, osaksi seurauksena pankkiliikkeen laajenemisesta, osaksi hinta- ja palkkatason kohoamisen johdosta. Siten palkkoja ja palkkioita kirjattiin 112 milj. markkaa vastaten 84 miljoonaa vuonna 1947, minkä ohella eläkkeisiin ja avustuksiin sekä pankkivaltuusmiesten palkkioihin ja kuluihin ynnä haarakonttorien valvojien palkkioihin käytettiin lähes 8 milj. markkaa, kun näihin tarkoituksiin edellisenä vuonna oli riittänyt noin 6 miljoonaa. Uusi menoerä oli lapsilisä- ja kansaneläkemaksusuodet, yhteismäärältään runsaasti 2 milj. markkaa. Jos kaikki edellä luetellut palkkaluontoiset erät lasketaan yhteen, saadaan summaksi vuodelta 1948 122 milj. markkaa, mikä merkitsee 32 miljoonan eli 35.6 %:n nousua edellisestä vuodesta. Setelien painatus maksoi runsaasti 65 milj. markkaa, kun tähän tarkoitukseen vuonna 1947 oli käytetty 51 miljoonaa, ja kuluja kirjattiin lähes 33 miljoonaa vastaten runsaasti 21 milj. markkaa edellisenä vuonna. — Näin ollen Suomen Pankin varsinaisten menojen kokonaismäärä oli 220 milj. markkaa vastaten 163 miljoonaa vuonna 1947 ja vain 90 milj. markkaa vuonna 1946. Lisäys oli siten kertomusvuonna 57 milj. markkaa.

Poistoja ja tilinarvon alennuksia kirjattiin kertomusvuonna yhteensä 42 milj. markkaa vastaten vain 12 miljoonaa vuonna 1947. Noudattaen vanhoja perinteitä on näet poistettu, paitsi vuoden varrella hankitun kaluston arvo kokonaisuudessaan, myös sen aikana suoritettut korjaus- ja uudisrakennukset. Näin ollen poistettiin lähes 12 milj. markkaa Kuopion haarakonttorin korottamisesta johtuneita kustannuksia, Helsingistä ja Kuopiosta ostettujen kahden kiinteistön hinta, yhteensä 13 miljoonaa, Jyväskylän toimitalon siirron ja muutostöiden kustannuksia runsaasti 5 milj. markkaa sekä setelipainon tilanahtauden lieventämiseksi tehdyn päärakennuksen lisäyksen kustannuksia 4 ½ miljoonaa.

Suomen Pankin nettovoitoksi kirjattiin 834 milj. markkaa, mikä on tuntuvasti suurempi kuin milloinkaan aikaisemmin. On kuitenkin syytä todeta, että jos otetaan huomioon rahan arvon muuttuminen, niin kertomusvuoden voitto ei vielä saavuttanut sodanedellisten vuosien tasoa. Verrattuna vuoteen 1947 nettovoiton lisäys oli 230 milj. markkaa eli 38.1 %.

Nettovoiton viimeaikaista kehitystä valaisee seuraava lukusarja.

|            | Nettovoitto<br>Milj. mk |
|------------|-------------------------|
| 1943 ..... | 232                     |
| 1944 ..... | 222                     |
| 1945 ..... | 237                     |
| 1946 ..... | 242                     |
| 1947 ..... | 604                     |
| 1948 ..... | 834                     |

**Voittovarojen käyttö.** Suomen Pankin voittovarojen käyttöä vuosina 1907—1948 valaisee seikkaperäisesti 33. taululiite.

Vuoden 1948 voitosta on ohjesäännön määräysten mukaisesti puolet eli 417 milj. markkaa siirretty pankin vararahastoon, joka siten on nousut 554 milj. markkaan. Nettovoiton toisesta puoliskosta tulee 400 miljoonaa käytettäväksi valtion yleisiin tarkoituksiin. Loppuerä, 17 milj. markkaa, on toistaiseksi käyttämättömien voittovarojen tilillä, ja odotettavissa on, että eduskunta vanhan tavan mukaan määrää sen siirrettäväksi pankin vararahastoon.

## 8. ERINÄISET PANKKITOIMET.

**Kotimainen clearing-liike.** Suomen Pankin kotimaista clearing-liikettä vuonna 1948 ja lähinnä edellisinä vuosina valaisee taululiite 29.

Clearing-liike on viime vuosina numerollisesti paisunut voimakkaasti rahan arvon heiketessä, ja kun myös vaihdettujen postivekselien ja shek-kien sekä siirtomääräysten yhteinen luku on lisääntynyt, voidaan todeta clearing-vaihdon todellakin vilkastuneen. Viimeaikaista kehitystä valai-sevat seuraavat lukusarjat.

|            | Vaihtojen ja siirtomääräysten |                  |
|------------|-------------------------------|------------------|
|            | luku<br>1000 kpl              | arvo<br>milj. mk |
| 1943 ..... | 1 417                         | 78 264           |
| 1944 ..... | 1 300                         | 78 096           |
| 1945 ..... | 1 473                         | 118 963          |
| 1946 ..... | 1 479                         | 200 142          |
| 1947 ..... | 1 562                         | 283 034          |
| 1948 ..... | 1 655                         | 442 302          |

Markkamääräisesti maksu- ja siirtomääräysten yhteinen raha-arvo lisääntyi 159,268 milj. markkaa, mikä vastaa 56.3 %:n nousua. Lisäys oli siten melkoista voimakkaampi kuin vuonna 1947, jolloin nousu oli 82,893 miljoonaa vastaten 41.4 %. Määräysten kokonaisluku lisääntyi huomattavasti heikommin: lisäys oli kertomusvuonna 6.0 % ja vuonna 1947 5.6 %.

Clearing-liikkeen pääosa keskittyi Suomen Pankin pääkonttoriin, jonka osalle tuleva vaihto arvoltaan oli 357,278 milj. markkaa, mikä vastaa 80.8 % koko vaihdosta. Pääkonttorin clearing-vaihto vilkastui erittäin voimakkaasti sen raha-arvon nousun ollessa 133,189 milj. markkaa eli 59.4 %. Haarakonttorien yhteenlaskettu clearing-vaihto oli arvoltaan 85,024 milj. markkaa ja lisäys edellisestä vuodesta 26,078 miljoonaa, mikä pääkonttoriin verrattuna vastaa suhteellisesti pienempää, 44.2 %:n, nousua.

**Remburssiliike.** Näyttää siltä, että tuontiremburssien tähän asti voimakkaassa nousussa on saavutettu jonkinlainen pysähdys, sillä huolimatta tuonnin voimakkaasta vilkastumisesta sekä volyyymiin että arvoon nähden pysyi remburssien käyttäminen samalla tasolla kuin vuonna 1947. Kehitystä valaisee seuraava asetelma.

|            | Tuonti-<br>remburssien<br>luku | Avattu määrä<br>Milj. mk | Avoinna vuoden<br>päätyessä<br>Milj. mk |
|------------|--------------------------------|--------------------------|-----------------------------------------|
| 1943 ..... | 2 432                          | 1 410                    | 308                                     |
| 1944 ..... | 2 118                          | 885                      | 228                                     |
| 1945 ..... | 3 341                          | 2 159                    | 1 046                                   |
| 1946 ..... | 4 547                          | 8 819                    | 2 604                                   |
| 1947 ..... | 5 141                          | 14 989                   | 2 546                                   |
| 1948 ..... | 5 123                          | 15 058                   | 3 148                                   |

Sitä vastoin vientiremburssien käyttö kertomusvuonna jonkin verran lisääntyi, mutta huomattava on, että remburssien käyttö ei viennin rahoittamisessa ole saavuttanut läheskään samaa merkitystä kuin tuontiin nähden. Kehitystä valaisevat seuraavat lukusarjat.

|            | Vienti-<br>remburssien<br>luku | Avattu määrä<br>Milj. mk | Avoinna vuoden<br>päätyessä<br>Milj. mk |
|------------|--------------------------------|--------------------------|-----------------------------------------|
| 1943 ..... | 517                            | 475                      | 58                                      |
| 1944 ..... | 443                            | 419                      | 17                                      |
| 1945 ..... | 18                             | 80                       | 57                                      |
| 1946 ..... | 271                            | 914                      | 145                                     |
| 1947 ..... | 371                            | 4 845                    | 347                                     |
| 1948 ..... | 500                            | 5 575                    | 950                                     |

**TAULUJA.**  
*TABLEAUX.*

# 1. Suomen Pankin

## Emission des billets de la

| Päiväys.<br>Date.      | Setelinantaoikeus (laki 13. 12. 1939). <sup>1)</sup><br><i>Droit d'émission (d'après la loi du 13. XII. 1939).<sup>1)</sup></i> |                                                                                          |                                                            | Käytetty setelin-<br><i>Droit d'émission</i>                        |                                                                                                       |
|------------------------|---------------------------------------------------------------------------------------------------------------------------------|------------------------------------------------------------------------------------------|------------------------------------------------------------|---------------------------------------------------------------------|-------------------------------------------------------------------------------------------------------|
|                        | Setelinantoa<br>vastaavat varat.<br><i>Couverture de<br/>l'émission des<br/>billets.</i>                                        | Setelinantaoikeus<br>sen lisäksi.<br><i>Droit d'émis-<br/>sion supplé-<br/>mentaire.</i> | Setelinantaoikeus.<br><i>Droit d'émis-<br/>sion total.</i> | Liikkeessä<br>olevat setelit.<br><i>Billets en<br/>circulation.</i> | Muut vaadit-<br>taessa makset-<br>tavat sitou-<br>mukset.<br><i>Autres<br/>engagements<br/>à vue.</i> |
| 1                      | 2                                                                                                                               | 3                                                                                        | 4                                                          | 5                                                                   | 6                                                                                                     |
| Vuoden 1947<br>lopussa | 1 000 mk<br>35 443 996                                                                                                          | 1 000 mk<br>1 800 000                                                                    | 1 000 mk<br>37 243 996                                     | 1 000 mk<br>25 161 527                                              | 1 000 mk<br>5 623 083                                                                                 |
| Tammik. 8.             | 33 768 238                                                                                                                      | 1 800 000                                                                                | 35 568 238                                                 | 23 265 944                                                          | 5 406 203                                                                                             |
| 15.                    | 33 646 498                                                                                                                      | 1 800 000                                                                                | 35 446 498                                                 | 22 351 189                                                          | 6 168 943                                                                                             |
| 23.                    | 32 775 952                                                                                                                      | 1 800 000                                                                                | 34 575 952                                                 | 22 497 616                                                          | 5 254 420                                                                                             |
| 31.                    | 33 259 849                                                                                                                      | 1 800 000                                                                                | 35 059 849                                                 | 23 258 391                                                          | 5 038 172                                                                                             |
| Helmik. 7.             | 33 197 694                                                                                                                      | 1 800 000                                                                                | 34 997 694                                                 | 23 047 604                                                          | 5 114 903                                                                                             |
| 14.                    | 33 672 718                                                                                                                      | 1 800 000                                                                                | 35 472 718                                                 | 23 194 731                                                          | 5 395 560                                                                                             |
| 23.                    | 33 406 852                                                                                                                      | 1 800 000                                                                                | 35 206 852                                                 | 23 453 560                                                          | 5 452 220                                                                                             |
| 28.                    | 34 206 460                                                                                                                      | 1 800 000                                                                                | 36 006 460                                                 | 24 447 844                                                          | 5 036 239                                                                                             |
| Maalisk. 8.            | 34 117 568                                                                                                                      | 1 800 000                                                                                | 35 917 568                                                 | 24 682 339                                                          | 4 876 538                                                                                             |
| 15.                    | 35 604 239                                                                                                                      | 1 800 000                                                                                | 37 404 239                                                 | 25 486 175                                                          | 7 026 969                                                                                             |
| 23.                    | 35 397 324                                                                                                                      | 1 800 000                                                                                | 37 197 324                                                 | 25 995 798                                                          | 5 802 994                                                                                             |
| 31.                    | 36 352 460                                                                                                                      | 1 800 000                                                                                | 38 152 460                                                 | 26 776 410                                                          | 5 946 996                                                                                             |
| Huhtik. 8.             | 37 375 229                                                                                                                      | 1 800 000                                                                                | 39 175 229                                                 | 26 653 207                                                          | 6 566 064                                                                                             |
| 15.                    | 36 829 418                                                                                                                      | 1 800 000                                                                                | 38 629 418                                                 | 26 910 134                                                          | 5 696 651                                                                                             |
| 23.                    | 37 116 840                                                                                                                      | 1 800 000                                                                                | 38 916 840                                                 | 26 921 170                                                          | 5 845 502                                                                                             |
| 30.                    | 38 314 971                                                                                                                      | 1 800 000                                                                                | 40 114 971                                                 | 27 849 681                                                          | 6 167 378                                                                                             |
| Toukok. 8.             | 38 406 552                                                                                                                      | 1 800 000                                                                                | 40 206 552                                                 | 27 374 160                                                          | 6 439 254                                                                                             |
| 15.                    | 38 196 947                                                                                                                      | 1 800 000                                                                                | 39 996 947                                                 | 27 360 761                                                          | 5 803 002                                                                                             |
| 22.                    | 37 849 551                                                                                                                      | 1 800 000                                                                                | 39 649 551                                                 | 26 864 672                                                          | 5 989 582                                                                                             |
| 31.                    | 37 943 611                                                                                                                      | 1 800 000                                                                                | 39 743 611                                                 | 27 112 214                                                          | 6 004 648                                                                                             |
| Kesäk. 8.              | 37 672 854                                                                                                                      | 1 800 000                                                                                | 39 472 854                                                 | 26 531 319                                                          | 5 677 438                                                                                             |
| 15.                    | 37 318 559                                                                                                                      | 1 800 000                                                                                | 39 118 559                                                 | 26 439 895                                                          | 5 404 252                                                                                             |
| 23.                    | 38 216 900                                                                                                                      | 1 800 000                                                                                | 40 016 900                                                 | 26 524 777                                                          | 6 386 400                                                                                             |
| 30.                    | 38 626 227                                                                                                                      | 1 800 000                                                                                | 40 426 227                                                 | 27 204 070                                                          | 6 116 703                                                                                             |
| Heinäk. 8.             | 38 663 322                                                                                                                      | 1 800 000                                                                                | 40 463 322                                                 | 27 137 104                                                          | 7 402 970                                                                                             |
| 15.                    | 39 569 856                                                                                                                      | 1 800 000                                                                                | 41 369 856                                                 | 27 286 926                                                          | 7 379 749                                                                                             |
| 23.                    | 39 229 483                                                                                                                      | 1 800 000                                                                                | 41 029 483                                                 | 27 019 972                                                          | 7 350 324                                                                                             |
| 31.                    | 39 065 094                                                                                                                      | 1 800 000                                                                                | 40 865 094                                                 | 27 371 374                                                          | 6 848 027                                                                                             |

<sup>1)</sup> Yksityiskohtainen selonteko Suomen Pankin ohjesäännön määräyksistä on vuosikirjassa 1939. *Un résumé détaillé*

**setelinanto vuonna 1948.**  
**Banque de Finlande en 1948.**

| anto-olkeus.<br>utilisé.                                                                                       |                     | Setelinantoreservi.<br>Réserve d'émission des billets.                   |                                                                                                       |                                                                                                                                    |                                                                                                                              | Päiväys.<br>Date.      |
|----------------------------------------------------------------------------------------------------------------|---------------------|--------------------------------------------------------------------------|-------------------------------------------------------------------------------------------------------|------------------------------------------------------------------------------------------------------------------------------------|------------------------------------------------------------------------------------------------------------------------------|------------------------|
| Kassakredi-<br>vien nosta-<br>maton osa.<br>Montant non<br>utilisé des<br>crédits de<br>caisse con-<br>sentis. | Yhteensä.<br>Total. | Määrä<br>(sar. 4 <sup>a</sup> 8).<br>Montant<br>(col. 4 <sup>a</sup> 8). | Suhde set-<br>elinanto-<br>olkeuteen<br>(sar. 4).<br>Pour-cent<br>du droit<br>d'émission<br>(col. 4). | Suhde liik-<br>keessä olevaan<br>setelistöön<br>(sar. 5).<br>Pour-cent<br>du montant<br>des billets en<br>circulation<br>(col. 5). | Suhde vaa-<br>dittaessa<br>maksettaviin<br>sitoumuksiin<br>(sar. 8).<br>Pour-cent<br>des engage-<br>ments à vue<br>(col. 8). |                        |
| 7                                                                                                              | 8                   | 9                                                                        | 10                                                                                                    | 11                                                                                                                                 | 12                                                                                                                           | 13                     |
| 1 000 mk                                                                                                       | 1 000 mk            | 1 000 mk                                                                 | %                                                                                                     | %                                                                                                                                  | %                                                                                                                            | Vuoden 1947<br>lopussa |
| 533 810                                                                                                        | 31 318 420          | 5 925 576                                                                | 15.91                                                                                                 | 23.55                                                                                                                              | 18.92                                                                                                                        |                        |
| 476 542                                                                                                        | 29 148 689          | 6 419 549                                                                | 18.05                                                                                                 | 27.59                                                                                                                              | 22.02                                                                                                                        | Tammik. 8.             |
| 505 456                                                                                                        | 29 025 588          | 6 420 910                                                                | 18.11                                                                                                 | 28.73                                                                                                                              | 22.12                                                                                                                        | 15.                    |
| 366 568                                                                                                        | 28 118 604          | 6 457 348                                                                | 18.68                                                                                                 | 28.70                                                                                                                              | 22.96                                                                                                                        | 23.                    |
| 558 590                                                                                                        | 28 855 153          | 6 204 696                                                                | 17.70                                                                                                 | 26.68                                                                                                                              | 21.50                                                                                                                        | 31.                    |
| 377 542                                                                                                        | 28 540 049          | 6 457 645                                                                | 18.45                                                                                                 | 28.02                                                                                                                              | 22.63                                                                                                                        | Helmik. 7.             |
| 459 147                                                                                                        | 29 049 438          | 6 423 280                                                                | 18.11                                                                                                 | 27.69                                                                                                                              | 22.11                                                                                                                        | 14.                    |
| 336 019                                                                                                        | 29 241 799          | 5 965 053                                                                | 16.94                                                                                                 | 25.43                                                                                                                              | 20.40                                                                                                                        | 23.                    |
| 430 577                                                                                                        | 29 914 660          | 6 091 800                                                                | 16.92                                                                                                 | 24.92                                                                                                                              | 20.36                                                                                                                        | 28.                    |
| 441 393                                                                                                        | 30 000 270          | 5 917 298                                                                | 16.47                                                                                                 | 23.97                                                                                                                              | 19.72                                                                                                                        | Maalisk. 8.            |
| 513 228                                                                                                        | 33 026 372          | 4 377 867                                                                | 11.70                                                                                                 | 17.18                                                                                                                              | 13.26                                                                                                                        | 15.                    |
| 443 855                                                                                                        | 32 242 647          | 4 954 677                                                                | 13.32                                                                                                 | 19.06                                                                                                                              | 15.37                                                                                                                        | 23.                    |
| 502 152                                                                                                        | 33 225 558          | 4 926 902                                                                | 12.91                                                                                                 | 18.40                                                                                                                              | 14.83                                                                                                                        | 31.                    |
| 545 943                                                                                                        | 33 765 214          | 5 410 015                                                                | 13.81                                                                                                 | 20.30                                                                                                                              | 16.02                                                                                                                        | Huhtik. 8.             |
| 648 865                                                                                                        | 33 255 650          | 5 373 768                                                                | 13.91                                                                                                 | 19.97                                                                                                                              | 16.16                                                                                                                        | 15.                    |
| 459 773                                                                                                        | 33 226 445          | 5 690 395                                                                | 14.62                                                                                                 | 21.14                                                                                                                              | 17.13                                                                                                                        | 23.                    |
| 628 264                                                                                                        | 34 645 323          | 5 469 648                                                                | 13.63                                                                                                 | 19.64                                                                                                                              | 15.79                                                                                                                        | 30.                    |
| 441 572                                                                                                        | 34 254 986          | 5 951 566                                                                | 14.80                                                                                                 | 21.74                                                                                                                              | 17.37                                                                                                                        | Toukok. 8.             |
| 782 086                                                                                                        | 33 945 849          | 6 051 098                                                                | 15.13                                                                                                 | 22.12                                                                                                                              | 17.83                                                                                                                        | 15.                    |
| 526 484                                                                                                        | 33 380 738          | 6 268 813                                                                | 15.81                                                                                                 | 23.33                                                                                                                              | 18.78                                                                                                                        | 22.                    |
| 584 793                                                                                                        | 33 701 655          | 6 041 956                                                                | 15.20                                                                                                 | 22.28                                                                                                                              | 17.93                                                                                                                        | 31.                    |
| 583 724                                                                                                        | 32 792 481          | 6 680 373                                                                | 16.92                                                                                                 | 25.18                                                                                                                              | 20.37                                                                                                                        | Kesäk. 8.              |
| 735 139                                                                                                        | 32 579 286          | 6 539 273                                                                | 16.72                                                                                                 | 24.73                                                                                                                              | 20.07                                                                                                                        | 15.                    |
| 435 707                                                                                                        | 33 346 884          | 6 670 016                                                                | 16.67                                                                                                 | 25.15                                                                                                                              | 20.00                                                                                                                        | 23.                    |
| 672 868                                                                                                        | 33 993 641          | 6 432 586                                                                | 15.91                                                                                                 | 23.65                                                                                                                              | 18.92                                                                                                                        | 30.                    |
| 553 745                                                                                                        | 35 093 819          | 5 369 503                                                                | 13.27                                                                                                 | 19.79                                                                                                                              | 15.30                                                                                                                        | Heinäk. 8.             |
| 687 844                                                                                                        | 35 354 519          | 6 015 337                                                                | 14.54                                                                                                 | 22.04                                                                                                                              | 17.01                                                                                                                        | 15.                    |
| 559 629                                                                                                        | 34 929 925          | 6 099 558                                                                | 14.87                                                                                                 | 22.57                                                                                                                              | 17.46                                                                                                                        | 23.                    |
| 785 845                                                                                                        | 35 005 246          | 5 859 848                                                                | 14.34                                                                                                 | 21.41                                                                                                                              | 16.74                                                                                                                        | 31.                    |

du règlement de la Banque de Finlande se trouve dans l'Annuaire de 1939.

1. (Jatk.) Suomen Pankin  
Emission des billets de la

| Päiväys.<br>Date.     | Setelinanto-oikeus (laki 13. 12. 1939).<br>Droit d'émission (d'après la loi du 13. XII. 1939). |                                                                                  |                                                         | Käytetty setelin-<br>Droit d'émission                        |                                                                                              |
|-----------------------|------------------------------------------------------------------------------------------------|----------------------------------------------------------------------------------|---------------------------------------------------------|--------------------------------------------------------------|----------------------------------------------------------------------------------------------|
|                       | Setelinantoa<br>vastaavat varat.<br>Couverture de<br>l'émission des<br>billets.                | Setelinanto-oikeus<br>sen lisäksi.<br>Droit d'émis-<br>sion supplé-<br>mentaire. | Setelinanto-<br>oikeus.<br>Droit d'émis-<br>sion total. | Liiikkeessä<br>olevat setelit.<br>Billets en<br>circulation. | Muut vaadit-<br>taessa makset-<br>tavat sitou-<br>mukset.<br>Autres<br>engagements<br>à vue. |
| 1                     | 2                                                                                              | 3                                                                                | 4                                                       | 5                                                            | 6                                                                                            |
|                       | 1 000 mk                                                                                       | 1 000 mk                                                                         | 1 000 mk                                                | 1 000 mk                                                     | 1 000 mk                                                                                     |
| Elok. 7.              | 39 045 009                                                                                     | 1 800 000                                                                        | 40 845 009                                              | 27 314 549                                                   | 6 780 221                                                                                    |
| 14.                   | 40 073 614                                                                                     | 1 800 000                                                                        | 41 873 614                                              | 27 421 126                                                   | 7 945 626                                                                                    |
| 28.                   | 39 579 029                                                                                     | 1 800 000                                                                        | 41 379 029                                              | 27 537 185                                                   | 7 196 011                                                                                    |
| 31.                   | 39 999 501                                                                                     | 1 800 000                                                                        | 41 799 501                                              | 28 078 004                                                   | 6 844 004                                                                                    |
| Syysk. 8.             | 38 652 577                                                                                     | 1 800 000                                                                        | 40 452 577                                              | 27 547 113                                                   | 6 139 333                                                                                    |
| 15.                   | 38 547 211                                                                                     | 1 800 000                                                                        | 40 347 211                                              | 27 679 753                                                   | 6 681 476                                                                                    |
| 28.                   | 38 972 458                                                                                     | 1 800 000                                                                        | 40 772 458                                              | 27 453 583                                                   | 7 341 608                                                                                    |
| 30.                   | 39 069 128                                                                                     | 1 800 000                                                                        | 40 869 128                                              | 28 189 393                                                   | 6 716 275                                                                                    |
| Lokak. 8.             | 39 781 859                                                                                     | 1 800 000                                                                        | 41 581 859                                              | 27 880 035                                                   | 7 980 797                                                                                    |
| 15.                   | 40 068 043                                                                                     | 1 800 000                                                                        | 41 868 043                                              | 27 787 341                                                   | 7 832 411                                                                                    |
| 28.                   | 38 848 257                                                                                     | 1 800 000                                                                        | 40 648 257                                              | 27 485 800                                                   | 7 279 233                                                                                    |
| 30.                   | 39 783 787                                                                                     | 1 800 000                                                                        | 41 583 787                                              | 28 011 082                                                   | 7 564 383                                                                                    |
| Marrask. 8.           | 37 006 783                                                                                     | 1 800 000                                                                        | 38 806 783                                              | 27 556 121                                                   | 4 812 790                                                                                    |
| 15.                   | 37 558 083                                                                                     | 1 800 000                                                                        | 39 358 083                                              | 27 566 736                                                   | 4 766 326                                                                                    |
| 28.                   | 37 517 448                                                                                     | 1 800 000                                                                        | 39 317 448                                              | 27 019 433                                                   | 5 097 342                                                                                    |
| 30.                   | 37 294 407                                                                                     | 1 800 000                                                                        | 39 094 407                                              | 27 400 034                                                   | 4 803 018                                                                                    |
| Jouluk. 8.            | 37 209 349                                                                                     | 1 800 000                                                                        | 39 009 349                                              | 26 946 242                                                   | 4 682 589                                                                                    |
| 15.                   | 37 018 957                                                                                     | 1 800 000                                                                        | 38 818 957                                              | 27 225 042                                                   | 4 756 862                                                                                    |
| 28.                   | 37 723 231                                                                                     | 1 800 000                                                                        | 39 523 231                                              | 27 391 124                                                   | 5 146 919                                                                                    |
| 31.                   | 37 263 794                                                                                     | 1 800 000                                                                        | 39 063 794                                              | 27 368 939                                                   | 5 206 165                                                                                    |
| Korkein<br>Maximum    | 14. 8.<br>40 073 614                                                                           | 1 800 000                                                                        | 14. 8.<br>41 873 614                                    | 30. 9.<br>28 189 393                                         | 8. 10.<br>7 980 797                                                                          |
| Alin<br>Minimum       | 23. 1.<br>32 775 952                                                                           | 1 800 000                                                                        | 23. 1.<br>34 575 952                                    | 15. 1.<br>22 351 189                                         | 8. 12.<br>4 682 589                                                                          |
| Vaihtelu<br>Ecart     | 7 297 662                                                                                      | —                                                                                | 7 297 662                                               | 5 838 204                                                    | 3 298 208                                                                                    |
| Keskimmäri<br>Moyenne | 37 308 621                                                                                     | 1 800 000                                                                        | 39 108 621                                              | 26 497 452                                                   | 6 107 739                                                                                    |



## setelinanto vuonna 1948.

Banque de Finlande en 1948. — Fin.

| anto-oikeus,<br>utilité.                                                                                                  |                            | Setelnantoreservi.<br>Réserve d'émission des billets.  |                                                                                                                 |                                                                                                                                               |                                                                                                                                        | Päiväys.<br>Date. |         |
|---------------------------------------------------------------------------------------------------------------------------|----------------------------|--------------------------------------------------------|-----------------------------------------------------------------------------------------------------------------|-----------------------------------------------------------------------------------------------------------------------------------------------|----------------------------------------------------------------------------------------------------------------------------------------|-------------------|---------|
| Kassakredi-<br>vien nosta-<br>maton osa.<br><i>Montant non<br/>utilisé des<br/>crédits de<br/>caisse con-<br/>sentis.</i> | Yhteensä.<br><i>Total.</i> | Määrä<br>(sar. 4-8).<br><i>Montant<br/>(col. 4-8).</i> | Suhde se-<br>telinanto-<br>oikenteen<br>(sar. 4).<br><i>Pour-cent<br/>du droit<br/>d'émission<br/>(col. 4).</i> | Suhde liik-<br>keessä olevaan<br>setelistöön<br>(sar. 5).<br><i>Pour-cent<br/>du montant<br/>des billets en<br/>circulation<br/>(col. 5).</i> | Suhde vaa-<br>dittaessa<br>maksettaviin<br>sitoumuksiin<br>(sar. 8).<br><i>Pour-cent<br/>des engage-<br/>ments à vue<br/>(col. 8).</i> |                   |         |
| 7                                                                                                                         | 8                          | 9                                                      | 10                                                                                                              | 11                                                                                                                                            | 12                                                                                                                                     | 13                |         |
| 1 000 mk                                                                                                                  | 1 000 mk                   | 1 000 mk                                               | %                                                                                                               | %                                                                                                                                             | %                                                                                                                                      |                   |         |
| 737 556                                                                                                                   | 34 832 326                 | 6 012 683                                              | 14.72                                                                                                           | 22.01                                                                                                                                         | 17.26                                                                                                                                  | Elok.             | 7.      |
| 699 629                                                                                                                   | 36 066 381                 | 5 807 233                                              | 13.87                                                                                                           | 21.18                                                                                                                                         | 16.10                                                                                                                                  |                   | 14.     |
| 636 660                                                                                                                   | 35 369 856                 | 6 009 173                                              | 14.52                                                                                                           | 21.82                                                                                                                                         | 16.99                                                                                                                                  |                   | 23.     |
| 722 609                                                                                                                   | 35 644 617                 | 6 154 884                                              | 14.72                                                                                                           | 21.92                                                                                                                                         | 17.27                                                                                                                                  |                   | 31.     |
| 746 850                                                                                                                   | 34 433 296                 | 6 019 281                                              | 14.88                                                                                                           | 21.85                                                                                                                                         | 17.48                                                                                                                                  | Syysk.            | 8.      |
| 897 827                                                                                                                   | 35 259 056                 | 5 088 155                                              | 12.61                                                                                                           | 18.38                                                                                                                                         | 14.43                                                                                                                                  |                   | 15.     |
| 520 998                                                                                                                   | 35 316 189                 | 5 456 269                                              | 13.38                                                                                                           | 19.87                                                                                                                                         | 15.45                                                                                                                                  |                   | 23.     |
| 462 034                                                                                                                   | 35 367 702                 | 5 501 426                                              | 13.46                                                                                                           | 19.52                                                                                                                                         | 15.55                                                                                                                                  |                   | 30.     |
| 626 960                                                                                                                   | 36 487 792                 | 5 094 067                                              | 12.25                                                                                                           | 18.27                                                                                                                                         | 13.96                                                                                                                                  | Lokak.            | 8.      |
| 691 364                                                                                                                   | 36 311 116                 | 5 556 927                                              | 13.27                                                                                                           | 20.00                                                                                                                                         | 15.30                                                                                                                                  |                   | 15.     |
| 583 006                                                                                                                   | 35 348 039                 | 5 300 218                                              | 13.04                                                                                                           | 19.28                                                                                                                                         | 14.99                                                                                                                                  |                   | 23.     |
| 615 317                                                                                                                   | 36 190 782                 | 5 393 005                                              | 12.97                                                                                                           | 19.25                                                                                                                                         | 14.90                                                                                                                                  |                   | 30.     |
| 493 894                                                                                                                   | 32 862 805                 | 5 943 978                                              | 15.32                                                                                                           | 21.57                                                                                                                                         | 18.09                                                                                                                                  | Marrask.          | 8.      |
| 572 280                                                                                                                   | 32 905 342                 | 6 452 741                                              | 16.39                                                                                                           | 23.41                                                                                                                                         | 19.61                                                                                                                                  |                   | 15.     |
| 481 054                                                                                                                   | 32 597 829                 | 6 719 619                                              | 17.09                                                                                                           | 24.87                                                                                                                                         | 20.61                                                                                                                                  |                   | 23.     |
| 491 365                                                                                                                   | 32 694 417                 | 6 399 990                                              | 16.37                                                                                                           | 23.36                                                                                                                                         | 19.58                                                                                                                                  |                   | 30.     |
| 547 119                                                                                                                   | 32 175 950                 | 6 833 399                                              | 17.52                                                                                                           | 25.36                                                                                                                                         | 21.24                                                                                                                                  | Jouluk.           | 8.      |
| 757 368                                                                                                                   | 32 739 272                 | 6 079 685                                              | 15.66                                                                                                           | 22.33                                                                                                                                         | 18.57                                                                                                                                  |                   | 15.     |
| 582 984                                                                                                                   | 33 121 027                 | 6 402 204                                              | 16.20                                                                                                           | 23.37                                                                                                                                         | 19.33                                                                                                                                  |                   | 23.     |
| 525 467                                                                                                                   | 33 100 571                 | 5 963 223                                              | 15.27                                                                                                           | 21.79                                                                                                                                         | 18.02                                                                                                                                  |                   | 31.     |
| 15. 9.                                                                                                                    | 8. 10.                     | 8. 12.                                                 | 23. 1.                                                                                                          | 15. 1.                                                                                                                                        | 23. 1.                                                                                                                                 | Korkein           | ) ) ) ) |
| 897 827                                                                                                                   | 36 487 792                 | 6 833 399                                              | 18.68                                                                                                           | 28.73                                                                                                                                         | 22.96                                                                                                                                  | Maximum           |         |
| 23. 2.                                                                                                                    | 23. 1.                     | 15. 3.                                                 | 15. 3.                                                                                                          | 15. 3.                                                                                                                                        | 15. 3.                                                                                                                                 | Alin              |         |
| 336 019                                                                                                                   | 28 118 604                 | 4 377 867                                              | 11.70                                                                                                           | 17.18                                                                                                                                         | 13.26                                                                                                                                  | Minimum           |         |
| 561 808                                                                                                                   | 8 369 188                  | 2 455 532                                              | 6.98                                                                                                            | 11.55                                                                                                                                         | 9.70                                                                                                                                   | Vaihtelu          | )       |
|                                                                                                                           |                            |                                                        |                                                                                                                 |                                                                                                                                               |                                                                                                                                        | Écart             | )       |
| 571 577                                                                                                                   | 33 176 768                 | 5 931 853                                              | 15.17                                                                                                           | 22.39                                                                                                                                         | 17.88                                                                                                                                  | Keskimäärä        | )       |
|                                                                                                                           |                            |                                                        |                                                                                                                 |                                                                                                                                               |                                                                                                                                        | Moyenne           | )       |

## 2. Suomen Pankin liikkeessä oleva setelistö kunkin kuukauden lopussa vuosina 1941—1948.

*Circulation des billets de la Banque de Finlande à la fin de chaque mois en 1941—1948.*

| Kuukausi.<br>Mois. | 1941               |                                                                                        | 1942               |                                                                                        | 1943               |                                                                                        | 1944               |                                                                                        |
|--------------------|--------------------|----------------------------------------------------------------------------------------|--------------------|----------------------------------------------------------------------------------------|--------------------|----------------------------------------------------------------------------------------|--------------------|----------------------------------------------------------------------------------------|
|                    | Määrä.<br>Montant. | Lisäys (+)<br>tai vähen-<br>nys (-).<br>Augmenta-<br>tion (+) ou<br>Diminution<br>(-). | Määrä.<br>Montant. | Lisäys (+)<br>tai vähen-<br>nys (-).<br>Augmenta-<br>tion (+) ou<br>Diminution<br>(-). | Määrä.<br>Montant. | Lisäys (+)<br>tai vähen-<br>nys (-).<br>Augmenta-<br>tion (+) ou<br>Diminution<br>(-). | Määrä.<br>Montant. | Lisäys (+)<br>tai vähen-<br>nys (-).<br>Augmenta-<br>tion (+) ou<br>diminution<br>(-). |
| 1                  | 2                  | 3                                                                                      | 4                  | 5                                                                                      | 6                  | 7                                                                                      | 8                  | 9                                                                                      |
|                    | 1 000 mk           | 1 000 mk                                                                               | 1 000 mk           | 1 000 mk                                                                               | 1 000 mk           | 1 000 mk                                                                               | 1 000 mk           | 1 000 mk                                                                               |
| Tammikuu           | 5 268 102          | — 282 859                                                                              | 7 204 314          | — 112 568                                                                              | 9 441 758          | — 175 591                                                                              | 10 533 336         | — 291 566                                                                              |
| Helmikuu           | 5 551 170          | + 283 068                                                                              | 7 462 625          | + 258 311                                                                              | 9 795 793          | + 354 035                                                                              | 11 033 377         | + 500 041                                                                              |
| Maaliskuu          | 5 723 821          | + 172 651                                                                              | 7 751 258          | + 288 633                                                                              | 10 205 947         | + 410 154                                                                              | 11 905 300         | + 871 923                                                                              |
| Huhtikuu           | 5 798 219          | + 74 398                                                                               | 8 044 401          | + 293 143                                                                              | 10 335 467         | + 129 520                                                                              | 12 110 850         | + 205 550                                                                              |
| Toukokuu           | 5 658 849          | — 139 370                                                                              | 8 111 887          | + 67 486                                                                               | 9 618 329          | — 717 138                                                                              | 11 976 799         | — 134 051                                                                              |
| Kesäkuu            | 6 066 512          | + 407 663                                                                              | 7 975 349          | — 136 538                                                                              | 9 086 716          | — 531 613                                                                              | 12 589 845         | + 613 046                                                                              |
| Heinäkuu           | 6 387 495          | + 320 983                                                                              | 8 035 909          | + 60 560                                                                               | 9 059 893          | — 26 823                                                                               | 13 141 331         | + 551 486                                                                              |
| Elokuu             | 6 440 480          | + 52 985                                                                               | 8 160 758          | + 124 849                                                                              | 9 301 416          | + 241 523                                                                              | 13 494 533         | + 353 202                                                                              |
| Syyskuu            | 6 561 084          | + 120 604                                                                              | 8 501 378          | + 340 620                                                                              | 9 945 041          | + 643 625                                                                              | 14 308 035         | + 813 502                                                                              |
| Lokakuu            | 6 532 037          | — 29 047                                                                               | 8 761 662          | + 260 284                                                                              | 10 426 266         | + 481 225                                                                              | 14 635 644         | + 327 609                                                                              |
| Marraskuu          | 6 779 476          | + 247 439                                                                              | 9 015 650          | + 253 988                                                                              | 10 430 230         | + 3 964                                                                                | 15 425 258         | + 789 614                                                                              |
| Joulukuu           | 7 316 882          | + 537 406                                                                              | 9 617 349          | + 601 699                                                                              | 10 824 902         | + 394 672                                                                              | 15 656 718         | + 231 460                                                                              |

| Kuukausi.<br>Mois. | 1945               |                                                                                        | 1946               |                                                                                        | 1947               |                                                                                        | 1948               |                                                                                        |
|--------------------|--------------------|----------------------------------------------------------------------------------------|--------------------|----------------------------------------------------------------------------------------|--------------------|----------------------------------------------------------------------------------------|--------------------|----------------------------------------------------------------------------------------|
|                    | Määrä.<br>Montant. | Lisäys (+)<br>tai vähen-<br>nys (-).<br>Augmenta-<br>tion (+) ou<br>Diminution<br>(-). | Määrä.<br>Montant. | Lisäys (+)<br>tai vähen-<br>nys (-).<br>Augmenta-<br>tion (+) ou<br>Diminution<br>(-). | Määrä.<br>Montant. | Lisäys (+)<br>tai vähen-<br>nys (-).<br>Augmenta-<br>tion (+) ou<br>Diminution<br>(-). | Määrä.<br>Montant. | Lisäys (+)<br>tai vähen-<br>nys (-).<br>Augmenta-<br>tion (+) ou<br>diminution<br>(-). |
| 10                 | 11                 | 12                                                                                     | 13                 | 14                                                                                     | 15                 | 16                                                                                     | 17                 | 18                                                                                     |
|                    | 1 000 mk           | 1 000 mk                                                                               | 1 000 mk           | 1 000 mk                                                                               | 1 000 mk           | 1 000 mk                                                                               | 1 000 mk           | 1 000 mk                                                                               |
| Tammikuu           | 15 027 479         | — 629 239                                                                              | 15 580 411         | + 1 982 698                                                                            | 17 171 988         | — 1 060 861                                                                            | 23 258 391         | — 1 903 136                                                                            |
| Helmikuu           | 15 254 753         | + 227 274                                                                              | 15 630 783         | + 50 372                                                                               | 18 896 157         | + 1 724 169                                                                            | 24 447 844         | + 1 189 453                                                                            |
| Maaliskuu          | 16 146 074         | + 891 321                                                                              | 17 323 314         | + 1 692 531                                                                            | 20 943 981         | + 2 047 824                                                                            | 26 776 410         | + 2 328 566                                                                            |
| Huhtikuu           | 16 767 645         | + 621 571                                                                              | 18 533 528         | + 1 210 214                                                                            | 21 566 268         | + 622 287                                                                              | 27 849 681         | + 1 073 271                                                                            |
| Toukokuu           | 17 054 669         | + 287 024                                                                              | 18 442 430         | — 91 098                                                                               | 21 653 169         | + 86 901                                                                               | 27 112 214         | — 737 467                                                                              |
| Kesäkuu            | 16 971 454         | — 83 215                                                                               | 17 656 733         | — 785 697                                                                              | 22 415 282         | + 762 113                                                                              | 27 204 070         | + 91 856                                                                               |
| Heinäkuu           | 17 687 692         | + 716 238                                                                              | 17 268 851         | — 387 882                                                                              | 22 955 763         | + 540 481                                                                              | 27 371 374         | + 167 304                                                                              |
| Elokuu             | 18 871 908         | + 1 184 216                                                                            | 17 986 330         | + 717 479                                                                              | 23 945 119         | + 989 356                                                                              | 28 078 004         | + 706 630                                                                              |
| Syyskuu            | 18 113 348         | — 758 560                                                                              | 19 075 888         | + 1 089 558                                                                            | 24 483 860         | + 538 741                                                                              | 28 189 393         | + 111 389                                                                              |
| Lokakuu            | 17 258 904         | — 854 444                                                                              | 19 667 482         | + 591 594                                                                              | 25 128 704         | + 644 844                                                                              | 28 011 082         | — 178 311                                                                              |
| Marraskuu          | 17 414 388         | + 155 484                                                                              | 19 491 911         | — 175 571                                                                              | 25 809 072         | + 680 368                                                                              | 27 400 034         | — 611 048                                                                              |
| Joulukuu           | 13 597 713         | — 3 816 675                                                                            | 18 232 849         | — 1 259 062                                                                            | 25 161 527         | — 647 545                                                                              | 27 368 939         | — 31 095                                                                               |

### 3. Yleiskatsaus Suomen Pankin setelinanto-oikeuteen vuosina 1937—1948.

*Droit d'émission de la Banque de Finlande en 1937—1948.*

| Vuosi.<br><i>Année.</i> | Korkein.<br><i>Maximum.</i> |                           | Alin.<br><i>Minimum.</i> |                           | Vaihtelu.<br><i>Ecart.</i> | Keskimäärä.<br><i>Moyenne.</i> |
|-------------------------|-----------------------------|---------------------------|--------------------------|---------------------------|----------------------------|--------------------------------|
|                         | Päiväys.<br><i>Date.</i>    | Määrä.<br><i>Montant.</i> | Päiväys.<br><i>Date.</i> | Määrä.<br><i>Montant.</i> |                            |                                |
| 1                       | 2                           | 3                         | 4                        | 5                         | 6                          | 7                              |
|                         |                             | 1 000 mk                  |                          | 1 000 mk                  | 1 000 mk                   | 1 000 mk                       |
| 1937                    | 31. 8.                      | 3 961 963                 | 8. 1.                    | 3 334 979                 | 626 984                    | 3 707 568                      |
| 1) 1938                 | 7. 5.                       | 4 204 578                 | 23. 7.                   | 3 763 546                 | 441 032                    | 3 959 968                      |
| 1939                    | 30. 12.                     | 7 067 010                 | 30. 11.                  | 4 690 650                 | 2 376 360                  | 5 104 453                      |
| 1940                    | 23. 3.                      | 9 057 710                 | 15. 1.                   | 7 032 430                 | 2 025 280                  | 8 621 316                      |
| 1941                    | 31. 12.                     | 15 136 877                | 23. 5.                   | 8 679 888                 | 6 456 989                  | 10 100 319                     |
| 1942                    | 31. 12.                     | 18 344 445                | 15. 1.                   | 14 916 115                | 3 428 330                  | 16 477 627                     |
| 1943                    | 30. 4.                      | 20 119 217                | 30. 9.                   | 17 757 520                | 2 361 697                  | 18 689 204                     |
| 1944                    | 23. 12.                     | 23 128 179                | 30. 6.                   | 18 542 419                | 4 585 760                  | 19 935 913                     |
| 1945                    | 23. 11.                     | 26 432 699                | 31. 1.                   | 21 263 546                | 5 169 153                  | 23 929 329                     |
| 1946                    | 23. 9.                      | 36 299 727                | 23. 2.                   | 24 971 417                | 11 328 310                 | 31 397 282                     |
| 1947                    | 31. 12.                     | 37 243 996                | 23. 1.                   | 30 349 771                | 6 894 225                  | 34 743 076                     |
| 1948                    | 14. 8.                      | 41 873 614                | 23. 1.                   | 34 575 952                | 7 297 662                  | 39 108 621                     |

### 4. Yleiskatsaus Suomen Pankin liikkeessä olevaan setelistöön vuosina 1937—1948.

*Circulation des billets de la Banque de Finlande en 1937—1948.*

| Vuosi.<br><i>Année.</i> | Korkein.<br><i>Maximum.</i> |                           | Alin.<br><i>Minimum.</i> |                           | Vaihtelu.<br><i>Ecart.</i> | Keskimäärä.<br><i>Moyenne.</i> |
|-------------------------|-----------------------------|---------------------------|--------------------------|---------------------------|----------------------------|--------------------------------|
|                         | Päiväys.<br><i>Date.</i>    | Määrä.<br><i>Montant.</i> | Päiväys.<br><i>Date.</i> | Määrä.<br><i>Montant.</i> |                            |                                |
| 1                       | 2                           | 3                         | 4                        | 5                         | 6                          | 7                              |
|                         |                             | 1 000 mk                  |                          | 1 000 mk                  | 1 000 mk                   | 1 000 mk                       |
| 1937                    | 23. 12.                     | 2 080 422                 | 23. 1.                   | 1 516 255                 | 564 167                    | 1 860 391                      |
| 1938                    | 14. 4.                      | 2 308 078                 | 22. 1.                   | 1 934 018                 | 374 060                    | 2 091 617                      |
| 1939                    | 30. 12.                     | 4 038 668                 | 23. 1.                   | 1 901 011                 | 2 137 657                  | 2 505 251                      |
| 1940                    | 31. 12.                     | 5 550 961                 | 23. 1.                   | 4 022 821                 | 1 528 140                  | 4 785 977                      |
| 1941                    | 31. 12.                     | 7 316 882                 | 23. 1.                   | 5 179 286                 | 2 137 596                  | 6 074 254                      |
| 1942                    | 31. 12.                     | 9 617 349                 | 23. 1.                   | 7 119 776                 | 2 497 573                  | 8 099 050                      |
| 1943                    | 31. 12.                     | 10 824 902                | 23. 7.                   | 8 933 386                 | 1 891 516                  | 9 778 905                      |
| 1944                    | 30. 12.                     | 15 656 718                | 22. 1.                   | 10 312 678                | 5 344 040                  | 12 838 808                     |
| 1945                    | 31. 8.                      | 18 871 908                | 31. 12.                  | 13 597 713                | 5 274 195                  | 16 691 487                     |
| 1946                    | 31. 10.                     | 19 667 482                | 23. 1.                   | 14 765 751                | 4 901 731                  | 17 662 306                     |
| 1947                    | 23. 12.                     | 25 979 255                | 23. 1.                   | 16 564 685                | 9 414 570                  | 22 072 628                     |
| 1948                    | 30. 9.                      | 28 189 393                | 15. 1.                   | 22 351 189                | 5 838 204                  | 26 497 452                     |

1) Luvut koskevat vuoden 1938 kaikkia bilansseja joulukuun 23 p:n tilaa myöten; vuoden viimeinen bilanssi on jätetty huomioon ottamatta, koska se ei ole täysin yhdenmukainen muiden kanssa. *Pour 1938 tous les bilans de la Banque jusqu'au 23 décembre sont pris en considération: le dernier bilan de l'année n'est pas inclus par suite des modifications qu'y apporta le nouveau règlement.*

## 5. Suomen Pankin liikkeessä oleva setelistö keskimäärin kunakin kuukautena vuosina 1941—1948.

*Circulation des billets de la Banque de Finlande, montant moyen pour chaque mois en 1941—1948.*

| Kuukausi.<br>Mois. | 1941      | 1942      | 1943       | 1944       | 1945       | 1946       | 1947       | 1948       |
|--------------------|-----------|-----------|------------|------------|------------|------------|------------|------------|
| 1                  | 2         | 3         | 4          | 5          | 6          | 7          | 8          | 9          |
|                    | 1 000 mk  | 1 000 mk  | 1 000 mk   | 1 000 mk   | 1 000 mk   | 1 000 mk   | 1 000 mk   | 1 000 mk   |
| Tammikuu           | 5 283 394 | 7 200 500 | 9 438 931  | 10 516 130 | 15 117 140 | 15 013 808 | 16 918 031 | 22 843 285 |
| Helmikuu           | 5 355 514 | 7 325 765 | 9 602 292  | 10 758 528 | 15 011 023 | 15 679 650 | 17 970 605 | 23 535 935 |
| Maaliskuu          | 5 623 668 | 7 612 393 | 10 024 243 | 11 548 312 | 15 721 217 | 16 493 360 | 19 959 445 | 25 735 180 |
| Huhtikuu           | 5 744 169 | 7 887 589 | 10 338 200 | 12 012 802 | 16 395 259 | 18 032 679 | 21 256 206 | 27 083 548 |
| Toukokuu           | 5 663 358 | 8 047 136 | 9 764 835  | 11 935 939 | 16 942 250 | 18 221 530 | 21 436 060 | 27 177 952 |
| Kesäkuu            | 5 781 352 | 7 968 498 | 9 227 258  | 12 081 468 | 16 863 222 | 17 937 511 | 21 915 333 | 26 675 015 |
| Heinäkuu           | 6 290 041 | 7 947 691 | 8 983 167  | 12 858 522 | 17 282 077 | 17 113 526 | 22 682 572 | 27 203 844 |
| Elokuu             | 6 402 993 | 8 060 090 | 9 126 533  | 13 349 806 | 18 216 754 | 17 437 081 | 23 345 859 | 27 587 716 |
| Syyskuu            | 6 494 588 | 8 311 901 | 9 638 351  | 13 905 745 | 18 317 761 | 18 459 977 | 23 990 428 | 27 717 461 |
| Lokakuu            | 6 532 358 | 8 653 953 | 10 174 338 | 14 510 622 | 17 146 292 | 19 300 046 | 24 628 811 | 27 791 065 |
| Marraskuu          | 6 673 845 | 8 875 398 | 10 375 886 | 15 021 482 | 17 283 713 | 19 376 991 | 25 108 472 | 27 385 581 |
| Joulukuu           | 7 045 769 | 9 297 683 | 10 652 827 | 15 566 339 | 16 001 141 | 18 881 509 | 25 664 714 | 27 232 837 |

## 6. Suomen Pankin liikkeessä olevan setelistön kokoonpano vuosien 1944—1948 lopussa.

*Détail de la circulation des billets de la Banque de Finlande à la fin des années 1944—1948.*

| Setelilaji.<br>Coupures.                                     | 1944               |                                    | 1945               |                                    | 1946               |                                    | 1947               |                                    | 1948               |                                    |
|--------------------------------------------------------------|--------------------|------------------------------------|--------------------|------------------------------------|--------------------|------------------------------------|--------------------|------------------------------------|--------------------|------------------------------------|
|                                                              | Määrä.<br>Montant. | Pro-<br>senttia.<br>Pour-<br>cent. | Määrä.<br>Montant. | Pro-<br>senttia.<br>Pour-<br>cent. | Määrä.<br>Montant. | Pro-<br>senttia.<br>Pour-<br>cent. | Määrä.<br>Montant. | Pro-<br>senttia.<br>Pour-<br>cent. | Määrä.<br>Montant. | Pro-<br>senttia.<br>Pour-<br>cent. |
| 1                                                            | 2                  | 3                                  | 4                  | 5                                  | 6                  | 7                                  | 8                  | 9                                  | 10                 | 11                                 |
|                                                              | 1 000 mk           | %                                  | 1 000 mk           | %                                  | 1 000 mk           | %                                  | 1 000 mk           | %                                  | 1 000 mk           | %                                  |
| 5 000 mk                                                     | 1 175 020          | 7.51                               | 1 639 700          | 12.06                              | 4 419 825          | 24.24                              | 9 486 470          | 37.70                              | 13 633 205         | 49.82                              |
| 1 000 »                                                      | 8 979 758          | 57.35                              | 7 932 485          | 58.34                              | 9 478 450          | 51.99                              | 11 087 156         | 44.06                              | 9 569 145          | 34.97                              |
| 500 »                                                        | 2 701 454          | 17.25                              | 1 719 652          | 12.65                              | 1 824 557          | 10.01                              | 1 890 246          | 7.51                               | 1 670 872          | 6.10                               |
| 100 »                                                        | 1 995 410          | 12.75                              | 1 525 913          | 11.22                              | 1 717 525          | 9.42                               | 1 824 345          | 7.25                               | 1 650 357          | 6.03                               |
| 50 »                                                         | 396 874            | 2.54                               | 367 205            | 2.70                               | 368 537            | 2.02                               | 385 149            | 1.53                               | 373 208            | 1.36                               |
| 20 »                                                         | 213 636            | 1.36                               | 214 989            | 1.58                               | 235 843            | 1.29                               | 263 014            | 1.05                               | 259 545            | 0.95                               |
| 10 »                                                         | 102 895            | 0.66                               | 124 918            | 0.92                               | 127 373            | 0.70                               | 145 198            | 0.58                               | 145 063            | 0.53                               |
| 5 »                                                          | 59 615             | 0.38                               | 72 851             | 0.53                               | 60 739             | 0.33                               | 79 949             | 0.32                               | 67 544             | 0.24                               |
| Vanh. kaa-<br>voja <sup>1)</sup><br>Emiss.ant. <sup>1)</sup> | 32 056             | 0.20                               | —                  | —                                  | —                  | —                                  | —                  | —                                  | —                  | —                                  |
| <b>Yhteensä<br/>Total</b>                                    | <b>15 656 718</b>  | <b>100.00</b>                      | <b>13 597 713</b>  | <b>100.00</b>                      | <b>18 232 849</b>  | <b>100.00</b>                      | <b>25 161 527</b>  | <b>100.00</b>                      | <b>27 368 939</b>  | <b>100.00</b>                      |

<sup>1)</sup> Tähän sisältyvät setelit, jotka kuuluvat vuoden 1922 emissiota vanhempiin setelintantoihin. Y compris tous les billets antérieurs à l'émission de 1922.

## 7. Suomen Pankin setelinvalmistus vuosina 1941—1948.

*Fabrication des billets de la Banque de Finlande pendant les années 1941—1948.*

| Setellilaji.<br>Coupures.         | 1941          | 1942          | 1943          | 1944          | 1945          | 1946           | 1947           | 1948           |
|-----------------------------------|---------------|---------------|---------------|---------------|---------------|----------------|----------------|----------------|
| 1                                 | 2             | 3             | 4             | 5             | 6             | 7              | 8              | 9              |
| 5 000 mk                          | 167 000       | —             | 90 000        | —             | 316 000       | 1 344 000      | 1 524 000      | 2 582 000      |
| 1 000 »                           | 1 560 000     | 1 742 000     | 2 156 000     | 2 875 000     | 3 536 000     | 15 000 000     | 9 000 000      | 9 196 000      |
| 500 »                             | 1 712 000     | 1 808 000     | 1 738 000     | 1 960 000     | 998 000       | 8 800 000      | 4 200 000      | 2 000 000      |
| 100 »                             | 14 368 000    | 3 024 000     | 4 720 000     | 7 920 000     | 3 680 000     | 30 000 000     | 26 000 000     | 34 200 000     |
| 50 »                              | 4 240 000     | —             | 3 560 000     | 9 840 000     | —             | 15 000 000     | 14 990 000     | 12 700 000     |
| 20 »                              | 6 160 000     | 4 320 000     | 9 200 000     | 8 080 000     | 5 200 000     | 20 000 000     | 24 640 000     | 24 320 000     |
| 10 »                              | 9 450 000     | —             | 6 000 000     | 8 000 000     | 8 080 000     | 24 800 000     | 25 200 000     | 20 080 000     |
| 5 »                               | —             | 6 080 000     | 7 440 000     | 11 440 000    | 15 040 000    | 30 000 000     | 13 008 000     | 10 080 000     |
| Luku yhteensä }<br>Nombre total } | 37 657 000    | 16 974 000    | 34 904 000    | 50 115 000    | 36 850 000    | 144 944 000    | 118 562 000    | 115 158 000    |
| Määrä yht. }<br>Montant total }mk | 5 117 500 000 | 3 065 200 000 | 4 406 200 000 | 5 437 800 000 | 6 243 000 000 | 30 668 000 000 | 22 879 340 000 | 27 898 600 000 |

## 8. Suomen Pankin setelinpolto vuosina 1941—1948.

*Annulation et destruction des billets de la Banque de Finlande pendant les années 1941—1948.*

| Setellilaji.<br>Coupures.                                    | 1941        | 1942          | 1943          | 1944          | 1945          | 1946           | 1947           | 1948           |
|--------------------------------------------------------------|-------------|---------------|---------------|---------------|---------------|----------------|----------------|----------------|
| 1                                                            | 2           | 3             | 4             | 5             | 6             | 7              | 8              | 9              |
| 5 000 mk                                                     | 380         | 3 780         | 6 468         | 10 900        | 44 201        | 636 369        | 147 800        | 1 083 000      |
| 1 000 »                                                      | 157 000     | 190 000       | 307 904       | 332 000       | 2 590 501     | 12 093 499     | 4 857 000      | 12 670 000     |
| 500 »                                                        | 381 000     | 366 000       | 516 931       | 841 000       | 2 789 001     | 7 085 999      | 3 642 000      | 4 590 000      |
| 100 »                                                        | 4 004 003   | 3 500 000     | 5 060 031     | 6 450 000     | 10 411 101    | 27 135 899     | 17 550 000     | 36 259 000     |
| 50 »                                                         | 3 494 000   | 3 260 000     | 3 481 732     | 3 980 000     | 5 871 101     | 15 263 899     | 8 145 000      | 15 594 000     |
| 20 »                                                         | 2 782 000   | 3 815 000     | 4 606 987     | 6 395 000     | 9 011 101     | 18 615 899     | 16 650 000     | 26 490 000     |
| 10 »                                                         | 1 407 000   | 2 573 000     | 3 331 129     | 4 989 500     | 9 013 001     | 20 569 299     | 16 050 000     | 24 000 000     |
| 5 »                                                          | 31 200      | 11 001        | 1 560 024     | 6 980 800     | 13 412 401    | 25 955 009     | 13 350 000     | 17 700 000     |
| Vanh. kaavoja <sup>1)</sup> }<br>Emiss. ant. <sup>1)</sup> } | 5 739       | 17 100        | 5 815         | 9 000         | 2 000         | —              | —              | —              |
| Luku yhteensä }<br>Nombre total }                            | 12 262 322  | 13 735 881    | 18 877 021    | 29 988 200    | 53 144 408    | 127 355 872    | 80 391 800     | 138 386 000    |
| Määrä yhteensä }<br>Montant total }mk                        | 994 489 800 | 1 007 118 255 | 1 412 172 965 | 1 863 830 000 | 5 878 123 685 | 23 002 914 365 | 10 139 500 000 | 25 643 900 000 |

## 9. Yleiskatsaus Suomen Pankin setelinantoreserviin vuosina 1937—1948.

*Réserve d'émission des billets de la Banque de Finlande en 1937—1948.*

| Vuosi.<br><i>Année.</i> | Korkein, <i>Maximum.</i> |                           | Alin, <i>Minimum.</i>    |                           | Vaihtelu.<br><i>Ecart.</i> | Keskimäärä.<br><i>Moyenne.</i> |
|-------------------------|--------------------------|---------------------------|--------------------------|---------------------------|----------------------------|--------------------------------|
|                         | Päiväys.<br><i>Date.</i> | Määrä.<br><i>Montant.</i> | Päiväys.<br><i>Date.</i> | Määrä.<br><i>Montant.</i> |                            |                                |
| 1                       | 2                        | 3                         | 4                        | 5                         | 6                          | 7                              |
|                         |                          | 1 000 mk                  |                          | 1 000 mk                  | 1 000 mk                   | 1 000 mk                       |
| 1937                    | 30. 10.                  | 577 593                   | 31. 5.                   | 309 916                   | 267 677                    | 460 802                        |
| <sup>1)</sup> 1938      | 8. 1.                    | 535 798                   | 31. 8.                   | 205 038                   | 330 760                    | 332 173                        |
| 1939                    | 30. 12.                  | 2 023 142                 | 15. 12.                  | 173 703                   | 1 849 439                  | 1 271 725                      |
| 1940                    | 23. 3.                   | 2 522 165                 | 31. 12.                  | 1 234 885                 | 1 287 280                  | 2 099 064                      |
| 1941                    | 23. 12.                  | 2 974 215                 | 21. 6.                   | 243 932                   | 2 730 283                  | 1 116 459                      |
| 1942                    | 8. 10.                   | 3 170 614                 | 30. 5.                   | 1 814 532                 | 1 356 082                  | 2 802 290                      |
| 1943                    | 8. 1.                    | 2 869 941                 | 30. 9.                   | 1 504 199                 | 1 365 742                  | 2 422 226                      |
| 1944                    | 15. 1.                   | 2 928 929                 | 15. 8.                   | 20 342                    | 2 908 587                  | 1 378 599                      |
| 1945                    | 31. 12.                  | 5 017 631                 | 15. 1.                   | 1 691 298                 | 3 326 333                  | 3 923 046                      |
| 1946                    | 8. 10.                   | 5 264 366                 | 15. 2.                   | 3 855 125                 | 1 409 241                  | 4 742 138                      |
| 1947                    | 15. 11.                  | 6 505 823                 | 8. 1.                    | 4 165 804                 | 2 340 019                  | 5 657 440                      |
| 1948                    | 8. 12.                   | 6 833 399                 | 15. 3.                   | 4 377 867                 | 2 455 532                  | 5 931 853                      |

## 10. Suomen Pankin setelinantoreservin suhde setelinant- oikeuteen vuosina 1937—1948.

*Rapport entre la réserve d'émission des billets de la Banque de Finlande et le droit d'émission total en 1937—1948.*

| Vuosi.<br><i>Année.</i> | Korkein, <i>Maximum.</i> |                                  | Alin, <i>Minimum.</i>    |                                  | Vaihtelu.<br><i>Ecart.</i> | Keskimäärä.<br><i>Moyenne.</i> |
|-------------------------|--------------------------|----------------------------------|--------------------------|----------------------------------|----------------------------|--------------------------------|
|                         | Päiväys.<br><i>Date.</i> | Prosenttia.<br><i>Pour-cent.</i> | Päiväys.<br><i>Date.</i> | Prosenttia.<br><i>Pour-cent.</i> |                            |                                |
| 1                       | 2                        | 3                                | 4                        | 5                                | 6                          | 7                              |
|                         |                          | %                                |                          | %                                | %                          | %                              |
| 1937                    | 15. 1.                   | 16.10                            | 31. 5.                   | 8.58                             | 7.52                       | 12.43                          |
| <sup>1)</sup> 1938      | 8. 1.                    | 13.77                            | 14. 4.                   | 4.95                             | 8.82                       | 8.39                           |
| 1939                    | 7. 1.                    | 31.41                            | 15. 12.                  | 3.51                             | 27.90                      | 24.91                          |
| 1940                    | 29. 2.                   | 29.08                            | 31. 12.                  | 13.93                            | 15.15                      | 24.35                          |
| 1941                    | 23. 12.                  | 20.59                            | 30. 9.                   | 2.74                             | 17.85                      | 11.05                          |
| 1942                    | 15. 1.                   | 19.84                            | 30. 5.                   | 11.53                            | 8.31                       | 17.01                          |
| 1943                    | 8. 1.                    | 15.67                            | 30. 9.                   | 8.47                             | 7.20                       | 12.96                          |
| 1944                    | 8. 2.                    | 15.38                            | 15. 8.                   | 0.10                             | 15.28                      | 6.92                           |
| 1945                    | 23. 2.                   | 19.48                            | 15. 1.                   | 7.81                             | 11.67                      | 16.39                          |
| 1946                    | 23. 1.                   | 18.94                            | 31. 7.                   | 12.49                            | 6.45                       | 15.10                          |
| 1947                    | 15. 11.                  | 18.38                            | 8. 1.                    | 12.96                            | 5.42                       | 16.28                          |
| 1948                    | 23. 1.                   | 18.68                            | 15. 3.                   | 11.70                            | 6.98                       | 15.17                          |

<sup>1)</sup> Kts. alaviitettä siv. 7. *Voir la note à la page 7.*

## 11. Suomen Pankin setelinantoreservin suhde liikkeessä olevaan setelistöön vuosina 1937—1948.

*Rapport entre la réserve d'émission des billets de la Banque de Finlande et la circulation des billets en 1937—1948.*

| Vuosi.<br><i>Année.</i> | Korkein. <i>Maximum.</i> |                                  | Alin. <i>Minimum.</i>    |                                  | Vaihtelu.<br><i>Ecart.</i> | Keskimäärä.<br><i>Moyenne.</i> |
|-------------------------|--------------------------|----------------------------------|--------------------------|----------------------------------|----------------------------|--------------------------------|
|                         | Päiväys.<br><i>Date.</i> | Prosenttia.<br><i>Pour-cent.</i> | Päiväys.<br><i>Date.</i> | Prosenttia.<br><i>Pour-cent.</i> |                            |                                |
| 1                       | 2                        | 3                                | 4                        | 5                                | 6                          | 7                              |
|                         |                          | %                                |                          | %                                | %                          | %                              |
| 1937                    | 15. 1.                   | 35.05                            | 31. 5.                   | 16.31                            | 18.74                      | 24.77                          |
| <sup>1)</sup> 1938      | 8. 1.                    | 27.10                            | 14. 4.                   | 8.92                             | 18.18                      | 15.88                          |
| 1939                    | 23. 1.                   | 81.95                            | 15. 12.                  | 4.42                             | 77.53                      | 50.76                          |
| 1940                    | 29. 2.                   | 55.64                            | 31. 12.                  | 22.25                            | 33.39                      | 43.86                          |
| 1941                    | 23. 12.                  | 42.06                            | 21. 6.                   | 4.11                             | 37.95                      | 18.38                          |
| 1942                    | 15. 1.                   | 41.05                            | 30. 5.                   | 22.37                            | 18.68                      | 34.60                          |
| 1943                    | 23. 6.                   | 30.56                            | 30. 9.                   | 15.13                            | 15.43                      | 24.77                          |
| 1944                    | 15. 1.                   | 27.78                            | 15. 8.                   | 0.15                             | 27.63                      | 10.74                          |
| 1945                    | 31. 12.                  | 36.90                            | 15. 1.                   | 11.17                            | 25.73                      | 23.50                          |
| 1946                    | 23. 1.                   | 33.61                            | 23. 12.                  | 21.94                            | 11.67                      | 26.85                          |
| 1947                    | 22. 2.                   | 29.49                            | 30. 9.                   | 23.04                            | 6.45                       | 25.63                          |
| 1948                    | 15. 1.                   | 28.73                            | 15. 3.                   | 17.18                            | 11.55                      | 22.39                          |

## 12. Suomen Pankin setelinantoreservin suhde vaadittaessa maksettaviin sitoumuksiin vuosina 1937—1948.

*Rapport entre la réserve d'émission des billets de la Banque de Finlande et les engagements à vue en 1937—1948.*

| Vuosi.<br><i>Année.</i> | Korkein. <i>Maximum.</i> |                                  | Alin. <i>Minimum.</i>    |                                  | Vaihtelu.<br><i>Ecart.</i> | Keskimäärä.<br><i>Moyenne.</i> |
|-------------------------|--------------------------|----------------------------------|--------------------------|----------------------------------|----------------------------|--------------------------------|
|                         | Päiväys.<br><i>Date.</i> | Prosenttia.<br><i>Pour-cent.</i> | Päiväys.<br><i>Date.</i> | Prosenttia.<br><i>Pour-cent.</i> |                            |                                |
| 1                       | 2                        | 3                                | 4                        | 5                                | 6                          | 7                              |
|                         |                          | %                                |                          | %                                | %                          | %                              |
| 1937                    | 15. 1.                   | 19.19                            | 31. 5.                   | 9.39                             | 9.80                       | 14.19                          |
| <sup>1)</sup> 1938      | 8. 1.                    | 15.96                            | 14. 4.                   | 5.21                             | 10.75                      | 9.16                           |
| 1939                    | 7. 1.                    | 45.79                            | 15. 12.                  | 3.63                             | 42.16                      | 33.18                          |
| 1940                    | 29. 2.                   | 41.00                            | 31. 12.                  | 16.19                            | 24.81                      | 32.18                          |
| 1941                    | 23. 12.                  | 25.93                            | 30. 9.                   | 2.81                             | 23.12                      | 12.43                          |
| 1942                    | 15. 1.                   | 24.75                            | 30. 5.                   | 13.04                            | 11.71                      | 20.49                          |
| 1943                    | 8. 1.                    | 18.59                            | 30. 9.                   | 9.25                             | 9.34                       | 14.89                          |
| 1944                    | 8. 2.                    | 18.18                            | 15. 8.                   | 0.10                             | 18.08                      | 7.43                           |
| 1945                    | 23. 2.                   | 24.19                            | 15. 1.                   | 8.47                             | 15.72                      | 19.61                          |
| 1946                    | 23. 1.                   | 23.36                            | 31. 7.                   | 14.27                            | 9.09                       | 17.79                          |
| 1947                    | 15. 11.                  | 22.51                            | 8. 1.                    | 14.89                            | 7.62                       | 19.45                          |
| 1948                    | 23. 1.                   | 22.96                            | 15. 3.                   | 13.26                            | 9.70                       | 17.88                          |

## 13. Suomen Pankin setelinantoa

Couverture des billets de la

| Päiväys.<br>Date.      | Kultakassa,<br>Encaisse or. |                                                                                                                                                            |                                                                                                                                                      | Ulkomaiset<br>valuutat.<br>Valeurs<br>étrangères. | Kultakassa ja ulkomaiset<br>valuutat yhteensä (sar. 2+5).<br>Encaisse or et valeurs étrangères.<br>Total (col. 2 + 5). |                                                                                                                                                            |                                                                                                                                                      |
|------------------------|-----------------------------|------------------------------------------------------------------------------------------------------------------------------------------------------------|------------------------------------------------------------------------------------------------------------------------------------------------------|---------------------------------------------------|------------------------------------------------------------------------------------------------------------------------|------------------------------------------------------------------------------------------------------------------------------------------------------------|------------------------------------------------------------------------------------------------------------------------------------------------------|
|                        | Määrä.<br>Montant.          | Suhde liik-<br>keessä ole-<br>vaan setelis-<br>töön (sar. 5<br>taulu 1).<br>Pour-cent du<br>montant des<br>billets en cir-<br>culation<br>(col. 5 tab. 1). | Suhde vaa-<br>dittaessa<br>maksetta-<br>viin sitou-<br>muksiin (sar.<br>13 taulu 22).<br>Pour-cent des<br>engagements<br>à vue (col. 13<br>tab. 22). |                                                   | Määrä.<br>Montant.                                                                                                     | Suhde liik-<br>keessä ole-<br>vaan setelis-<br>töön (sar. 5<br>taulu 1).<br>Pour-cent du<br>montant des<br>billets en cir-<br>culation<br>(col. 5 tab. 1). | Suhde vaa-<br>dittaessa<br>maksetta-<br>viin sitou-<br>muksiin (sar.<br>13 taulu 22).<br>Pour-cent des<br>engagements<br>à vue (col. 13<br>tab. 22). |
| 1                      | 2                           | 3                                                                                                                                                          | 4                                                                                                                                                    | 5                                                 | 6                                                                                                                      | 7                                                                                                                                                          | 8                                                                                                                                                    |
| Vuoden 1947<br>lopussa | 1 000 mk<br>2 466           | %<br>0.01                                                                                                                                                  | %<br>0.01                                                                                                                                            | 1 000 mk<br>620 548                               | 1 000 mk<br>623 014                                                                                                    | %<br>2.48                                                                                                                                                  | %<br>1.99                                                                                                                                            |
| Tammik. 8.             | 2 466                       | 0.01                                                                                                                                                       | 0.01                                                                                                                                                 | 1 147 323                                         | 1 149 789                                                                                                              | 4.94                                                                                                                                                       | 3.94                                                                                                                                                 |
| 15.                    | 2 466                       | 0.01                                                                                                                                                       | 0.01                                                                                                                                                 | 1 119 775                                         | 1 122 241                                                                                                              | 5.02                                                                                                                                                       | 3.87                                                                                                                                                 |
| 23.                    | 91 103                      | 0.40                                                                                                                                                       | 0.32                                                                                                                                                 | 928 474                                           | 1 019 577                                                                                                              | 4.53                                                                                                                                                       | 3.63                                                                                                                                                 |
| 31.                    | 91 103                      | 0.39                                                                                                                                                       | 0.32                                                                                                                                                 | 1 394 907                                         | 1 486 010                                                                                                              | 6.39                                                                                                                                                       | 5.15                                                                                                                                                 |
| Helmik. 7.             | 135 433                     | 0.59                                                                                                                                                       | 0.47                                                                                                                                                 | 1 430 855                                         | 1 566 288                                                                                                              | 6.80                                                                                                                                                       | 5.49                                                                                                                                                 |
| 14.                    | 135 433                     | 0.58                                                                                                                                                       | 0.47                                                                                                                                                 | 1 689 953                                         | 1 825 386                                                                                                              | 7.87                                                                                                                                                       | 6.28                                                                                                                                                 |
| 23.                    | 135 433                     | 0.58                                                                                                                                                       | 0.46                                                                                                                                                 | 1 736 886                                         | 1 872 319                                                                                                              | 7.98                                                                                                                                                       | 6.40                                                                                                                                                 |
| 28.                    | 135 433                     | 0.55                                                                                                                                                       | 0.45                                                                                                                                                 | 1 799 117                                         | 1 934 550                                                                                                              | 7.91                                                                                                                                                       | 6.47                                                                                                                                                 |
| Maalisk. 8.            | 135 433                     | 0.55                                                                                                                                                       | 0.45                                                                                                                                                 | 1 454 260                                         | 1 589 693                                                                                                              | 6.44                                                                                                                                                       | 5.30                                                                                                                                                 |
| 15.                    | 135 433                     | 0.53                                                                                                                                                       | 0.41                                                                                                                                                 | 1 684 457                                         | 1 819 890                                                                                                              | 7.14                                                                                                                                                       | 5.51                                                                                                                                                 |
| 23.                    | 135 433                     | 0.52                                                                                                                                                       | 0.42                                                                                                                                                 | 2 087 297                                         | 2 222 730                                                                                                              | 8.55                                                                                                                                                       | 6.89                                                                                                                                                 |
| 31.                    | 135 433                     | 0.51                                                                                                                                                       | 0.41                                                                                                                                                 | 2 452 247                                         | 2 587 680                                                                                                              | 9.66                                                                                                                                                       | 7.79                                                                                                                                                 |
| Huhtik. 8.             | 179 861                     | 0.67                                                                                                                                                       | 0.53                                                                                                                                                 | 1 584 877                                         | 1 764 738                                                                                                              | 6.62                                                                                                                                                       | 5.23                                                                                                                                                 |
| 15.                    | 224 076                     | 0.83                                                                                                                                                       | 0.67                                                                                                                                                 | 1 101 470                                         | 1 325 546                                                                                                              | 4.93                                                                                                                                                       | 3.99                                                                                                                                                 |
| 23.                    | 224 076                     | 0.83                                                                                                                                                       | 0.67                                                                                                                                                 | 939 131                                           | 1 163 207                                                                                                              | 4.32                                                                                                                                                       | 3.50                                                                                                                                                 |
| 30.                    | 224 076                     | 0.80                                                                                                                                                       | 0.65                                                                                                                                                 | 445 961                                           | 670 037                                                                                                                | 2.41                                                                                                                                                       | 1.93                                                                                                                                                 |
| Toukok. 8.             | 224 076                     | 0.82                                                                                                                                                       | 0.65                                                                                                                                                 | 944 012                                           | 1 168 088                                                                                                              | 4.27                                                                                                                                                       | 3.41                                                                                                                                                 |
| 15.                    | 224 076                     | 0.82                                                                                                                                                       | 0.66                                                                                                                                                 | 1 059 463                                         | 1 283 539                                                                                                              | 4.69                                                                                                                                                       | 3.78                                                                                                                                                 |
| 22.                    | 268 392                     | 1.00                                                                                                                                                       | 0.80                                                                                                                                                 | 578 990                                           | 847 382                                                                                                                | 3.15                                                                                                                                                       | 2.54                                                                                                                                                 |
| 31.                    | 268 392                     | 0.99                                                                                                                                                       | 0.80                                                                                                                                                 | 577 247                                           | 845 639                                                                                                                | 3.12                                                                                                                                                       | 2.51                                                                                                                                                 |
| Kesäk. 8.              | 268 392                     | 1.01                                                                                                                                                       | 0.82                                                                                                                                                 | 578 579                                           | 846 971                                                                                                                | 3.19                                                                                                                                                       | 2.58                                                                                                                                                 |
| 15.                    | 268 392                     | 1.02                                                                                                                                                       | 0.82                                                                                                                                                 | 638 109                                           | 906 501                                                                                                                | 3.43                                                                                                                                                       | 2.78                                                                                                                                                 |
| 23.                    | 268 392                     | 1.01                                                                                                                                                       | 0.80                                                                                                                                                 | 663 360                                           | 931 752                                                                                                                | 3.51                                                                                                                                                       | 2.79                                                                                                                                                 |
| 30.                    | 268 392                     | 0.99                                                                                                                                                       | 0.79                                                                                                                                                 | 652 095                                           | 920 487                                                                                                                | 3.38                                                                                                                                                       | 2.71                                                                                                                                                 |
| Heinäk. 8.             | 268 392                     | 0.99                                                                                                                                                       | 0.76                                                                                                                                                 | 540 229                                           | 808 621                                                                                                                | 2.98                                                                                                                                                       | 2.30                                                                                                                                                 |
| 15.                    | 268 392                     | 0.98                                                                                                                                                       | 0.76                                                                                                                                                 | 520 870                                           | 789 262                                                                                                                | 2.89                                                                                                                                                       | 2.23                                                                                                                                                 |
| 23.                    | 268 392                     | 0.99                                                                                                                                                       | 0.77                                                                                                                                                 | 538 929                                           | 807 321                                                                                                                | 2.99                                                                                                                                                       | 2.31                                                                                                                                                 |
| 31.                    | 268 392                     | 0.98                                                                                                                                                       | 0.77                                                                                                                                                 | 592 138                                           | 860 530                                                                                                                | 3.14                                                                                                                                                       | 2.46                                                                                                                                                 |



## vastaavat varat vuonna 1948.

## Banque de Finlande en 1948.

| Ulkomaiset<br>setelit ja<br>korkoliput.<br><i>Billets de<br/>banque et<br/>coupons<br/>négociables<br/>à l'étranger.</i> | Ulkomaiset<br>vekselit.<br><i>Effets payables<br/>à l'étranger.</i> | Kotimaiset<br>vekselit.<br><i>Effets payables<br/>en Finlande.</i> | Kaikkiaan (sar. 2 + 5 + 9 + 10 + 11).<br><i>Total général (col. 2 + 5 + 9 + 10 + 11).</i> |                                                                                                                                                                       |                                                                                                                                                            | Päiväys.<br><i>Date.</i> |
|--------------------------------------------------------------------------------------------------------------------------|---------------------------------------------------------------------|--------------------------------------------------------------------|-------------------------------------------------------------------------------------------|-----------------------------------------------------------------------------------------------------------------------------------------------------------------------|------------------------------------------------------------------------------------------------------------------------------------------------------------|--------------------------|
|                                                                                                                          |                                                                     |                                                                    | Määrä.<br><i>Montant.</i>                                                                 | Suhde liik-<br>keessä ole-<br>vaan setelis-<br>töön (sar. 5<br>taulu 1).<br><i>Pour-cent du<br/>montant des<br/>billets en cir-<br/>culation<br/>(col. 5 tab. 1).</i> | Suhde vaa-<br>dittaessa<br>maksettaviin<br>sitoumuksiin<br>(sar. 13<br>taulu 22).<br><i>Pour-cent des<br/>engagements<br/>à vue (col. 13<br/>tab. 22).</i> |                          |
| 9                                                                                                                        | 10                                                                  | 11                                                                 | 12                                                                                        | 13                                                                                                                                                                    | 14                                                                                                                                                         | 15                       |
| 1 000 mk                                                                                                                 | 1 000 mk                                                            | 1 000 mk                                                           | 1 000 mk                                                                                  | %                                                                                                                                                                     | %                                                                                                                                                          | Vuoden 1947<br>lopussa   |
| 31 195                                                                                                                   | 311 936                                                             | 34 477 851                                                         | 35 443 996                                                                                | 140.87                                                                                                                                                                | 113.17                                                                                                                                                     |                          |
| 28 796                                                                                                                   | 311 936                                                             | 32 277 717                                                         | 33 768 238                                                                                | 145.14                                                                                                                                                                | 115.85                                                                                                                                                     | Tammik. 8.               |
| 26 958                                                                                                                   | 311 094                                                             | 32 186 210                                                         | 33 646 498                                                                                | 150.54                                                                                                                                                                | 115.92                                                                                                                                                     | 15.                      |
| 23 801                                                                                                                   | 311 094                                                             | 31 421 480                                                         | 32 775 952                                                                                | 145.69                                                                                                                                                                | 116.56                                                                                                                                                     | 23.                      |
| 21 264                                                                                                                   | 307 624                                                             | 31 444 951                                                         | 33 259 849                                                                                | 143.00                                                                                                                                                                | 115.26                                                                                                                                                     | 31.                      |
| 20 570                                                                                                                   | 318 934                                                             | 31 291 902                                                         | 33 197 694                                                                                | 144.04                                                                                                                                                                | 116.32                                                                                                                                                     | Helmik. 7.               |
| 20 243                                                                                                                   | 318 809                                                             | 31 508 280                                                         | 33 672 718                                                                                | 145.17                                                                                                                                                                | 115.92                                                                                                                                                     | 14.                      |
| 16 104                                                                                                                   | 318 797                                                             | 31 199 632                                                         | 33 406 852                                                                                | 142.44                                                                                                                                                                | 114.24                                                                                                                                                     | 23.                      |
| 10 803                                                                                                                   | 318 466                                                             | 31 942 641                                                         | 34 206 460                                                                                | 139.92                                                                                                                                                                | 114.35                                                                                                                                                     | 28.                      |
| 10 784                                                                                                                   | 311 398                                                             | 32 205 693                                                         | 34 117 568                                                                                | 138.23                                                                                                                                                                | 113.72                                                                                                                                                     | Maalisk. 8.              |
| 10 914                                                                                                                   | 311 143                                                             | 33 462 292                                                         | 35 604 239                                                                                | 139.70                                                                                                                                                                | 107.31                                                                                                                                                     | 15.                      |
| 24 448                                                                                                                   | 311 243                                                             | 32 838 903                                                         | 35 397 324                                                                                | 136.17                                                                                                                                                                | 109.78                                                                                                                                                     | 23.                      |
| 23 950                                                                                                                   | 338 716                                                             | 33 402 114                                                         | 36 352 460                                                                                | 135.76                                                                                                                                                                | 109.41                                                                                                                                                     | 31.                      |
| 21 573                                                                                                                   | 338 628                                                             | 35 250 290                                                         | 37 375 229                                                                                | 140.23                                                                                                                                                                | 110.69                                                                                                                                                     | Huhtik. 8.               |
| 22 589                                                                                                                   | 338 348                                                             | 35 142 935                                                         | 36 829 418                                                                                | 136.86                                                                                                                                                                | 110.75                                                                                                                                                     | 15.                      |
| 22 341                                                                                                                   | 338 348                                                             | 35 592 944                                                         | 37 116 840                                                                                | 137.37                                                                                                                                                                | 111.71                                                                                                                                                     | 23.                      |
| 21 923                                                                                                                   | 332 859                                                             | 37 290 152                                                         | 38 314 971                                                                                | 137.58                                                                                                                                                                | 110.59                                                                                                                                                     | 30.                      |
| 21 484                                                                                                                   | 332 860                                                             | 36 884 120                                                         | 38 406 552                                                                                | 140.30                                                                                                                                                                | 112.12                                                                                                                                                     | Toukok. 8.               |
| 20 341                                                                                                                   | 332 792                                                             | 36 560 275                                                         | 38 196 947                                                                                | 139.60                                                                                                                                                                | 112.52                                                                                                                                                     | 15.                      |
| 19 519                                                                                                                   | 332 792                                                             | 36 649 858                                                         | 37 849 551                                                                                | 140.89                                                                                                                                                                | 113.39                                                                                                                                                     | 22.                      |
| 18 572                                                                                                                   | 327 517                                                             | 36 751 883                                                         | 37 943 611                                                                                | 139.95                                                                                                                                                                | 112.59                                                                                                                                                     | 31.                      |
| 30 234                                                                                                                   | 327 517                                                             | 36 468 132                                                         | 37 672 854                                                                                | 141.99                                                                                                                                                                | 114.88                                                                                                                                                     | Kesäk. 8.                |
| 31 415                                                                                                                   | 327 481                                                             | 36 053 162                                                         | 37 318 559                                                                                | 141.14                                                                                                                                                                | 114.55                                                                                                                                                     | 15.                      |
| 32 410                                                                                                                   | 327 481                                                             | 36 925 257                                                         | 38 216 900                                                                                | 144.08                                                                                                                                                                | 114.60                                                                                                                                                     | 23.                      |
| 30 525                                                                                                                   | 327 418                                                             | 37 347 797                                                         | 38 626 227                                                                                | 141.99                                                                                                                                                                | 113.63                                                                                                                                                     | 30.                      |
| 29 486                                                                                                                   | 332 952                                                             | 37 492 263                                                         | 38 663 322                                                                                | 142.47                                                                                                                                                                | 110.17                                                                                                                                                     | Heinäk. 8.               |
| 29 361                                                                                                                   | 332 946                                                             | 38 418 287                                                         | 39 569 856                                                                                | 145.01                                                                                                                                                                | 111.92                                                                                                                                                     | 15.                      |
| 28 464                                                                                                                   | 333 182                                                             | 38 060 516                                                         | 39 229 483                                                                                | 145.19                                                                                                                                                                | 112.31                                                                                                                                                     | 23.                      |
| 28 083                                                                                                                   | 343 970                                                             | 37 832 511                                                         | 39 065 094                                                                                | 142.72                                                                                                                                                                | 111.60                                                                                                                                                     | 31.                      |

13. (Jatk.) Suomen Pankin setelin-  
Couverture des billets de la

| Päiväys.<br>Dats.               | Kultakassa.<br>Encaisse or. |                                                                                                                                                            |                                                                                                                                                      | Ulkomaiset<br>valuutat.<br>Valeurs<br>étrangères. | Kultakassa ja ulkomaiset<br>valuutat yhteensä (sar. 2+5).<br>Encaisse or et valeurs étrangères.<br>Total (col. 2 + 5). |                                                                                                                                                            |                                                                                                                                                      |
|---------------------------------|-----------------------------|------------------------------------------------------------------------------------------------------------------------------------------------------------|------------------------------------------------------------------------------------------------------------------------------------------------------|---------------------------------------------------|------------------------------------------------------------------------------------------------------------------------|------------------------------------------------------------------------------------------------------------------------------------------------------------|------------------------------------------------------------------------------------------------------------------------------------------------------|
|                                 | Määrä.<br>Montant.          | Suhde liik-<br>keessä ole-<br>vaan setelis-<br>töön (sar. 5<br>taulu 1).<br>Pour-cent du<br>montant des<br>billets en cir-<br>culation<br>(col. 5 tab. 1). | Suhde vaa-<br>dittaessa<br>maksetta-<br>viin sitou-<br>muksiin (sar.<br>13 taulu 22).<br>Pour-cent des<br>engagements<br>à vue (col. 13<br>tab. 22). |                                                   | Määrä.<br>Montant.                                                                                                     | Suhde liik-<br>keessä ole-<br>vaan setelis-<br>töön (sar. 5<br>taulu 1).<br>Pour-cent du<br>montant des<br>billets en cir-<br>culation<br>(col. 5 tab. 1). | Suhde vaa-<br>dittaessa<br>maksetta-<br>viin sitou-<br>muksiin (sar.<br>13 taulu 22).<br>Pour-cent des<br>engagements<br>à vue (col. 13<br>tab. 22). |
| 1                               | 2                           | 3                                                                                                                                                          | 4                                                                                                                                                    | 5                                                 | 6                                                                                                                      | 7                                                                                                                                                          | 8                                                                                                                                                    |
|                                 | 1 000 mk                    | %                                                                                                                                                          | %                                                                                                                                                    | 1 000 mk                                          | 1 000 mk                                                                                                               | %                                                                                                                                                          | %                                                                                                                                                    |
| Elok. 7.                        | 268 392                     | 0.98                                                                                                                                                       | 0.77                                                                                                                                                 | 658 701                                           | <b>927 093</b>                                                                                                         | 3.39                                                                                                                                                       | 2.66                                                                                                                                                 |
| 14.                             | 268 392                     | 0.98                                                                                                                                                       | 0.74                                                                                                                                                 | 619 650                                           | <b>888 042</b>                                                                                                         | 3.24                                                                                                                                                       | 2.46                                                                                                                                                 |
| 23.                             | 268 392                     | 0.97                                                                                                                                                       | 0.76                                                                                                                                                 | 588 353                                           | <b>856 745</b>                                                                                                         | 3.11                                                                                                                                                       | 2.42                                                                                                                                                 |
| 31.                             | 268 392                     | 0.96                                                                                                                                                       | 0.75                                                                                                                                                 | 544 130                                           | <b>812 522</b>                                                                                                         | 2.89                                                                                                                                                       | 2.28                                                                                                                                                 |
| Syysk. 8.                       | 268 392                     | 0.97                                                                                                                                                       | 0.78                                                                                                                                                 | 520 722                                           | <b>789 114</b>                                                                                                         | 2.86                                                                                                                                                       | 2.29                                                                                                                                                 |
| 15.                             | 268 392                     | 0.97                                                                                                                                                       | 0.76                                                                                                                                                 | 597 528                                           | <b>865 920</b>                                                                                                         | 3.13                                                                                                                                                       | 2.46                                                                                                                                                 |
| 23.                             | 268 392                     | 0.98                                                                                                                                                       | 0.76                                                                                                                                                 | 641 149                                           | <b>909 541</b>                                                                                                         | 3.31                                                                                                                                                       | 2.58                                                                                                                                                 |
| 30.                             | 268 392                     | 0.95                                                                                                                                                       | 0.76                                                                                                                                                 | 610 279                                           | <b>878 671</b>                                                                                                         | 3.12                                                                                                                                                       | 2.48                                                                                                                                                 |
| Lokak. 8.                       | 268 392                     | 0.96                                                                                                                                                       | 0.74                                                                                                                                                 | 595 778                                           | <b>864 170</b>                                                                                                         | 3.10                                                                                                                                                       | 2.37                                                                                                                                                 |
| 15.                             | 268 401                     | 0.97                                                                                                                                                       | 0.74                                                                                                                                                 | 647 198                                           | <b>915 599</b>                                                                                                         | 3.30                                                                                                                                                       | 2.52                                                                                                                                                 |
| 23.                             | 268 401                     | 0.98                                                                                                                                                       | 0.76                                                                                                                                                 | 594 649                                           | <b>863 050</b>                                                                                                         | 3.14                                                                                                                                                       | 2.44                                                                                                                                                 |
| 30.                             | 268 401                     | 0.96                                                                                                                                                       | 0.74                                                                                                                                                 | 574 703                                           | <b>843 104</b>                                                                                                         | 3.01                                                                                                                                                       | 2.33                                                                                                                                                 |
| Marrask. 8.                     | 268 401                     | 0.97                                                                                                                                                       | 0.82                                                                                                                                                 | 919 062                                           | <b>1 187 463</b>                                                                                                       | 4.31                                                                                                                                                       | 3.61                                                                                                                                                 |
| 15.                             | 268 401                     | 0.97                                                                                                                                                       | 0.82                                                                                                                                                 | 1 300 709                                         | <b>1 569 110</b>                                                                                                       | 5.69                                                                                                                                                       | 4.77                                                                                                                                                 |
| 23.                             | 268 401                     | 0.99                                                                                                                                                       | 0.82                                                                                                                                                 | 1 043 804                                         | <b>1 312 205</b>                                                                                                       | 4.86                                                                                                                                                       | 4.03                                                                                                                                                 |
| 30.                             | 268 401                     | 0.98                                                                                                                                                       | 0.82                                                                                                                                                 | 1 274 734                                         | <b>1 543 135</b>                                                                                                       | 5.63                                                                                                                                                       | 4.72                                                                                                                                                 |
| Jouluk. 8.                      | 268 401                     | 1.00                                                                                                                                                       | 0.83                                                                                                                                                 | 1 398 843                                         | <b>1 667 244</b>                                                                                                       | 6.19                                                                                                                                                       | 5.18                                                                                                                                                 |
| 15.                             | 268 401                     | 0.99                                                                                                                                                       | 0.82                                                                                                                                                 | 1 738 031                                         | <b>2 006 432</b>                                                                                                       | 7.37                                                                                                                                                       | 6.13                                                                                                                                                 |
| 23.                             | 268 401                     | 0.98                                                                                                                                                       | 0.81                                                                                                                                                 | 2 019 046                                         | <b>2 287 447</b>                                                                                                       | 8.35                                                                                                                                                       | 6.91                                                                                                                                                 |
| 31.                             | 268 401                     | 0.98                                                                                                                                                       | 0.81                                                                                                                                                 | 2 026 602                                         | <b>2 295 003</b>                                                                                                       | 8.39                                                                                                                                                       | 6.93                                                                                                                                                 |
| Korkelin<br>Maximum } 15. 10.   | 268 401                     | 1.02                                                                                                                                                       | 0.83                                                                                                                                                 | 31. 3.                                            | 31. 3.                                                                                                                 | 31. 3.                                                                                                                                                     | 31. 3.                                                                                                                                               |
| Alin<br>Minimum } 8. 1.         | 2 466                       | 0.01                                                                                                                                                       | 0.01                                                                                                                                                 | 30. 4.                                            | 30. 4.                                                                                                                 | 30. 4.                                                                                                                                                     | 30. 4.                                                                                                                                               |
| Vaihtelu<br>Ecart } 265 935     |                             | 1.01                                                                                                                                                       | 0.82                                                                                                                                                 | 2 006 286                                         | <b>1 917 643</b>                                                                                                       | 7.25                                                                                                                                                       | 5.86                                                                                                                                                 |
| Keskimäärä<br>Moyenne } 221 306 |                             | 0.84                                                                                                                                                       | 0.67                                                                                                                                                 | 1 037 390                                         | <b>1 258 696</b>                                                                                                       | 4.75                                                                                                                                                       | 3.79                                                                                                                                                 |

antoa vastaavat varat vuonna 1948.

Banque de Finlande en 1948. — Fin.

| Ulkomaiset setelit ja korkoliput.<br><i>Billets de banque et coupons négociables à l'étranger.</i> | Ulkomaiset vekselit.<br><i>Effets payables à l'étranger.</i> | Kotimaiset vekselit.<br><i>Effets payables en Finlande.</i> | Kaikkiaan (sar. 2 + 5 + 9 + 10 + 11).<br><i>Total général (col. 2 + 5 + 9 + 10 + 11).</i> |                                                                                                                                   |                                                                                                                                | Päiväys.<br><i>Date.</i>       |
|----------------------------------------------------------------------------------------------------|--------------------------------------------------------------|-------------------------------------------------------------|-------------------------------------------------------------------------------------------|-----------------------------------------------------------------------------------------------------------------------------------|--------------------------------------------------------------------------------------------------------------------------------|--------------------------------|
|                                                                                                    |                                                              |                                                             | Määrä.<br><i>Montant.</i>                                                                 | Suhde liikkeessä olevaan setelistöön (sar. 5 taulu 1).<br><i>Pour-cent du montant des billets en circulation (col. 5 tab. 1).</i> | Suhde vaaclittaessa maksettaviin sitoumuksiin (sar. 13 taulu 22).<br><i>Pour-cent des engagements à vue (col. 13 tab. 22).</i> |                                |
| 9                                                                                                  | 10                                                           | 11                                                          | 12                                                                                        | 13                                                                                                                                | 14                                                                                                                             | 15                             |
| 1 000 mk                                                                                           | 1 000 mk                                                     | 1 000 mk                                                    | 1 000 mk                                                                                  | %                                                                                                                                 | %                                                                                                                              |                                |
| 28 255                                                                                             | 339 382                                                      | 37 750 279                                                  | <b>39 045 009</b>                                                                         | 142.95                                                                                                                            | 112.09                                                                                                                         | Elok. 7.                       |
| 26 524                                                                                             | 339 095                                                      | 38 819 953                                                  | <b>40 073 614</b>                                                                         | 146.14                                                                                                                            | 111.11                                                                                                                         | 14.                            |
| 26 317                                                                                             | 341 938                                                      | 38 354 029                                                  | <b>39 579 029</b>                                                                         | 143.73                                                                                                                            | 111.90                                                                                                                         | 23.                            |
| 23 522                                                                                             | 340 230                                                      | 38 823 227                                                  | <b>39 999 501</b>                                                                         | 142.46                                                                                                                            | 112.22                                                                                                                         | 31.                            |
| 20 928                                                                                             | 392 964                                                      | 37 449 571                                                  | <b>38 652 577</b>                                                                         | 140.31                                                                                                                            | 112.25                                                                                                                         | Syysk. 8.                      |
| 18 575                                                                                             | 386 690                                                      | 37 276 026                                                  | <b>38 547 211</b>                                                                         | 139.26                                                                                                                            | 109.33                                                                                                                         | 15.                            |
| 16 365                                                                                             | 386 683                                                      | 37 659 869                                                  | <b>38 972 458</b>                                                                         | 141.96                                                                                                                            | 110.35                                                                                                                         | 23.                            |
| 15 776                                                                                             | 386 318                                                      | 37 788 363                                                  | <b>39 069 128</b>                                                                         | 138.60                                                                                                                            | 110.47                                                                                                                         | 30.                            |
| 14 633                                                                                             | 393 664                                                      | 38 509 392                                                  | <b>39 781 859</b>                                                                         | 142.69                                                                                                                            | 109.03                                                                                                                         | Lokak. 8.                      |
| 21 680                                                                                             | 392 835                                                      | 38 737 929                                                  | <b>40 068 043</b>                                                                         | 144.20                                                                                                                            | 110.35                                                                                                                         | 15.                            |
| 21 367                                                                                             | 405 479                                                      | 37 558 361                                                  | <b>38 848 257</b>                                                                         | 141.34                                                                                                                            | 109.90                                                                                                                         | 23.                            |
| 20 953                                                                                             | 408 426                                                      | 38 511 304                                                  | <b>39 783 787</b>                                                                         | 142.03                                                                                                                            | 109.93                                                                                                                         | 30.                            |
| 27 900                                                                                             | 409 306                                                      | 35 382 114                                                  | <b>37 006 783</b>                                                                         | 134.30                                                                                                                            | 112.61                                                                                                                         | Marrask. 8.                    |
| 26 457                                                                                             | 444 537                                                      | 35 517 979                                                  | <b>37 558 083</b>                                                                         | 136.24                                                                                                                            | 114.14                                                                                                                         | 15.                            |
| 24 857                                                                                             | 444 378                                                      | 35 736 008                                                  | <b>37 517 448</b>                                                                         | 138.85                                                                                                                            | 115.09                                                                                                                         | 23.                            |
| 24 746                                                                                             | 436 696                                                      | 35 289 830                                                  | <b>37 294 407</b>                                                                         | 136.11                                                                                                                            | 114.07                                                                                                                         | 30.                            |
| 23 506                                                                                             | 427 061                                                      | 35 091 538                                                  | <b>37 209 349</b>                                                                         | 138.09                                                                                                                            | 115.64                                                                                                                         | Jouluk. 8.                     |
| 22 191                                                                                             | 427 008                                                      | 34 563 326                                                  | <b>37 018 957</b>                                                                         | 135.97                                                                                                                            | 113.07                                                                                                                         | 15.                            |
| 20 257                                                                                             | 431 847                                                      | 34 983 680                                                  | <b>37 723 231</b>                                                                         | 137.72                                                                                                                            | 113.90                                                                                                                         | 23.                            |
| 22 019                                                                                             | 429 143                                                      | 34 517 629                                                  | <b>37 263 794</b>                                                                         | 136.15                                                                                                                            | 112.58                                                                                                                         | 31.                            |
| 23. 6.                                                                                             | 15. 11.                                                      | 31. 8.                                                      | 14. 8.                                                                                    | 15. 1.                                                                                                                            | 23. 1.                                                                                                                         | { Korkein<br><i>Maximum</i>    |
| 32 410                                                                                             | 444 537                                                      | 38 823 227                                                  | <b>40 073 614</b>                                                                         | 150.54                                                                                                                            | 116.56                                                                                                                         |                                |
| 8. 3.                                                                                              | 31. 1.                                                       | 23. 2.                                                      | 23. 1.                                                                                    | 8. 11.                                                                                                                            | 15. 3.                                                                                                                         | { Alin<br><i>Minimum</i>       |
| 10 784                                                                                             | 307 624                                                      | 31 199 632                                                  | <b>32 775 952</b>                                                                         | 134.30                                                                                                                            | 107.81                                                                                                                         |                                |
| 21 626                                                                                             | 136 913                                                      | 7 623 595                                                   | <b>7 297 662</b>                                                                          | 16.24                                                                                                                             | 8.75                                                                                                                           | { Vaihtelu<br><i>Ecart</i>     |
| 22 787                                                                                             | 355 834                                                      | 35 671 304                                                  | <b>37 308 621</b>                                                                         | 140.80                                                                                                                            | 112.45                                                                                                                         | { Keskimäärä<br><i>Moyenne</i> |

### 14. Yleiskatsaus Suomen Pankin kultakassaan vuosina 1937—1948.

*Encaisse or de la Banque de Finlande en 1937—1948.*

| Vuosi.<br><i>Année.</i> | Korkein. <i>Maximum.</i> |                           | Alin. <i>Minimum.</i>    |                           | Valhtelu.<br><i>Ecart.</i> | Keskimäärä.<br><i>Moyenne.</i> |
|-------------------------|--------------------------|---------------------------|--------------------------|---------------------------|----------------------------|--------------------------------|
|                         | Päiväys.<br><i>Date.</i> | Määrä.<br><i>Montant.</i> | Päiväys.<br><i>Date.</i> | Määrä.<br><i>Montant.</i> |                            |                                |
| 1                       | 2                        | 3                         | 4                        | 5                         | 6                          | 7                              |
|                         |                          | 1 000 mk                  |                          | 1 000 mk                  | 1 000 mk                   | 1 000 mk                       |
| 1937                    | 8. 1.                    | 608 210                   | 31. 12.                  | 602 650                   | 560                        | 602 935                        |
| <sup>1)</sup> 1938      | 8. 7.                    | 620 656                   | 31. 3.                   | 602 549                   | 18 107                     | 615 919                        |
| 1939                    | 23. 8.                   | 1 183 277                 | 8. 8.                    | 1 128 090                 | 55 187                     | 1 148 528                      |
| 1940                    | 8. 1.                    | 1 178 781                 | 15. 5.                   | 608 503                   | 575 278                    | 699 089                        |
| 1941                    | 8. 5.                    | 603 796                   | 23. 12.                  | 171 386                   | 432 410                    | 387 710                        |
| 1942                    | 8. 1.                    | 171 386                   | 8. 4.                    | 171 383                   | 3                          | 171 384                        |
| 1943                    | 15. 11.                  | 171 516                   | 8. 1.                    | 171 384                   | 132                        | 171 499                        |
| 1944                    | 8. 1.                    | 171 516                   | 23. 8.                   | 171 512                   | 4                          | 171 514                        |
| 1945                    | 31. 12.                  | 386 675                   | 8. 1.                    | 171 515                   | 215 160                    | 176 087                        |
| 1946                    | 8. 1.                    | 386 675                   | 8. 6.                    | 1 502                     | 385 173                    | 98 493                         |
| 1947                    | 15. 3.                   | 2 466                     | 8. 1.                    | 2 389                     | 77                         | 2 455                          |
| 1948                    | 15. 10.                  | 268 401                   | 8. 1.                    | 2 466                     | 265 935                    | 221 306                        |

### 15. Suomen Pankin kultakassan suhde liikkeessä olevaan setelistöön vuosina 1937—1948.

*Rapport entre l'encaisse or de la Banque de Finlande et la circulation des billets en 1937—1948.*

| Vuosi.<br><i>Année.</i> | Korkein. <i>Maximum.</i> |                                  | Alin. <i>Minimum.</i>    |                                  | Valhtelu.<br><i>Ecart.</i> | Keskimäärä.<br><i>Moyenne.</i> |
|-------------------------|--------------------------|----------------------------------|--------------------------|----------------------------------|----------------------------|--------------------------------|
|                         | Päiväys.<br><i>Date.</i> | Prosenttia.<br><i>Pour-cent.</i> | Päiväys.<br><i>Date.</i> | Prosenttia.<br><i>Pour-cent.</i> |                            |                                |
| 1                       | 2                        | 3                                | 4                        | 5                                | 6                          | 7                              |
|                         |                          | %                                |                          | %                                | %                          | %                              |
| 1937                    | 23. 1.                   | 39.78                            | 23. 12.                  | 28.97                            | 10.81                      | 32.41                          |
| <sup>1)</sup> 1938      | 23. 11.                  | 31.80                            | 31. 3.                   | 26.29                            | 5.51                       | 29.45                          |
| 1939                    | 23. 1.                   | 59.36                            | 30. 12.                  | 29.19                            | 30.17                      | 45.84                          |
| 1940                    | 23. 1.                   | 29.29                            | 31. 12.                  | 10.88                            | 18.41                      | 14.61                          |
| 1941                    | 23. 1.                   | 11.66                            | 31. 12.                  | 2.34                             | 9.32                       | 6.38                           |
| 1942                    | 23. 1.                   | 2.41                             | 31. 12.                  | 1.78                             | 0.63                       | 2.12                           |
| 1943                    | 23. 7.                   | 1.92                             | 31. 12.                  | 1.58                             | 0.34                       | 1.75                           |
| 1944                    | 22. 1.                   | 1.66                             | 8. 12.                   | 1.10                             | 0.56                       | 1.34                           |
| 1945                    | 31. 12.                  | 2.84                             | 31. 8.                   | 0.91                             | 1.93                       | 1.05                           |
| 1946                    | 23. 1.                   | 2.62                             | 23. 4.                   | 0.01                             | 2.61                       | 0.56                           |
| 1947                    | 15. 1.                   | 0.01                             | 31. 12.                  | 0.01                             | 0.00                       | 0.01                           |
| 1948                    | 15. 6.                   | 1.02                             | 8. 1.                    | 0.01                             | 1.01                       | 0.84                           |

<sup>1)</sup> Kts. alaviltettä siv. 7. Voir la note à la page 7.

## 16. Suomen Pankin kultakassan suhde vaadittaessa maksettaviin sitoumuksiin vuosina 1937—1948.

*Rapport entre l'encaisse or de la Banque de Finlande et les engagements à vue en 1937—1948.*

| Vuosi.<br><i>Année.</i> | Korkein. <i>Maximum.</i> |                                  | Alin. <i>Minimum.</i>    |                                  | Vaihtelu.<br><i>Ecart.</i> | Keskimäärä.<br><i>Moyenne.</i> |
|-------------------------|--------------------------|----------------------------------|--------------------------|----------------------------------|----------------------------|--------------------------------|
|                         | Päiväys.<br><i>Date.</i> | Prosenttia.<br><i>Pour-cent.</i> | Päiväys.<br><i>Date.</i> | Prosenttia.<br><i>Pour-cent.</i> |                            |                                |
| 1                       | 2                        | 3                                | 4                        | 5                                | 6                          | 7                              |
|                         |                          | %                                |                          | %                                | %                          | %                              |
| 1937                    | 8. 1.                    | 21.44                            | 31. 8.                   | 17.15                            | 4.29                       | 18.57                          |
| <sup>1)</sup> 1938      | 23. 11.                  | 18.19                            | 31. 3.                   | 15.55                            | 2.64                       | 16.98                          |
| 1939                    | 30. 9.                   | 33.26                            | 30. 12.                  | 23.37                            | 9.89                       | 29.97                          |
| 1940                    | 8. 1.                    | 23.20                            | 31. 12.                  | 7.91                             | 15.29                      | 10.72                          |
| 1941                    | 23. 1.                   | 8.50                             | 31. 12.                  | 1.40                             | 7.10                       | 4.32                           |
| 1942                    | 15. 1.                   | 1.43                             | 31. 12.                  | 1.11                             | 0.32                       | 1.25                           |
| 1943                    | 23. 7.                   | 1.12                             | 30. 4.                   | 0.97                             | 0.15                       | 1.05                           |
| 1944                    | 8. 2.                    | 1.08                             | 23. 12.                  | 0.77                             | 0.31                       | 0.92                           |
| 1945                    | 31. 12.                  | 1.86                             | 30. 11.                  | 0.75                             | 1.11                       | 0.88                           |
| 1946                    | 23. 2.                   | 1.89                             | 15. 8.                   | 0.00                             | 1.89                       | 0.37                           |
| 1947                    | 23. 1.                   | 0.01                             | 31. 12.                  | 0.01                             | 0.00                       | 0.01                           |
| 1948                    | 8. 12.                   | 0.83                             | 8. 1.                    | 0.01                             | 0.82                       | 0.67                           |

## 17. Yleiskatsaus Suomen Pankin saataviin ulkomaisilta kirjeenvaihtajilta vuosina 1937—1948.<sup>2)</sup>

*Comptes courants débiteurs à l'étranger de la Banque de Finlande en 1937—1948.<sup>2)</sup>*

| Vuosi.<br><i>Année.</i> | Korkein. <i>Maximum.</i> |                           | Alin. <i>Minimum.</i>    |                           | Vaihtelu.<br><i>Ecart.</i> | Keskimäärä.<br><i>Moyenne.</i> |
|-------------------------|--------------------------|---------------------------|--------------------------|---------------------------|----------------------------|--------------------------------|
|                         | Päiväys.<br><i>Date.</i> | Määrä.<br><i>Montant.</i> | Päiväys.<br><i>Date.</i> | Määrä.<br><i>Montant.</i> |                            |                                |
| 1                       | 2                        | 3                         | 4                        | 5                         | 6                          | 7                              |
|                         |                          | 1 000 mk                  |                          | 1 000 mk                  | 1 000 mk                   | 1 000 mk                       |
| 1937                    | 31. 8.                   | 2 159 137                 | 8. 1.                    | 1 531 769                 | 627 368                    | 1 904 632                      |
| <sup>1)</sup> 1938      | 7. 5.                    | 2 384 124                 | 23. 7.                   | 1 942 938                 | 441 186                    | 2 144 049                      |
| 1939                    | 8. 2.                    | 2 287 004                 | 30. 11.                  | 1 711 160                 | 575 844                    | 2 069 339                      |
| 1940                    | 8. 1.                    | 1 678 943                 | 8. 9.                    | 853 405                   | 825 538                    | 1 155 809                      |
| 1941                    | 23. 1.                   | 1 233 190                 | 14. 6.                   | 864 616                   | 368 574                    | 1 028 154                      |
| 1942                    | 8. 1.                    | 928 555                   | 31. 12.                  | 495 308                   | 433 247                    | 703 744                        |
| 1943                    | 8. 1.                    | 513 490                   | 31. 12.                  | 215 390                   | 298 100                    | 331 811                        |
| 1944                    | 23. 12.                  | 353 749                   | 29. 2.                   | 196 636                   | 157 113                    | 244 313                        |
| 1945                    | 31. 12.                  | 1 283 121                 | 23. 11.                  | 172 985                   | 1 110 136                  | 341 408                        |
| 1946                    | 8. 2.                    | 2 021 358                 | 23. 5.                   | 235 561                   | 1 785 797                  | 1 317 567                      |
| 1947                    | 8. 3.                    | 3 196 641                 | 31. 10.                  | 463 996                   | 2 732 645                  | 1 552 707                      |
| 1948                    | 31. 3.                   | 2 452 247                 | 30. 4.                   | 445 961                   | 2 006 286                  | 1 037 390                      |

<sup>2)</sup> Ulkomaista kreditiivii lukuun ottamatta. *Non compris les crédits à l'étranger.*

## 18. Yleiskatsaus Suomen Pankin katteeseen vuosina 1937—1948. <sup>1)</sup>

*Couverture des billets de la Banque de Finlande en 1937—1948.<sup>1)</sup>*

| Vuosi.<br><i>Année.</i> | Korkein, <i>Maximum.</i> |                           | Alin, <i>Minimum.</i>    |                           | Vaihtelu<br><i>Ecart.</i> | Keskimäärä.<br><i>Moyenne.</i> |
|-------------------------|--------------------------|---------------------------|--------------------------|---------------------------|---------------------------|--------------------------------|
|                         | Päiväys.<br><i>Date.</i> | Määrä.<br><i>Montant.</i> | Päiväys.<br><i>Date.</i> | Määrä.<br><i>Montant.</i> |                           |                                |
| 1                       | 2                        | 3                         | 4                        | 5                         | 6                         | 7                              |
|                         |                          | 1 000 mk                  |                          | 1 000 mk                  | 1 000 mk                  | 1 000 mk                       |
| 1937                    | 31. 8.                   | 2 761 963                 | 8. 1.                    | 2 134 979                 | 626 984                   | 2 507 568                      |
| <sup>2)</sup> 1938      | 7. 5.                    | 3 004 578                 | 23. 7.                   | 2 563 546                 | 441 032                   | 2 759 968                      |
| 1939                    | 8. 2.                    | 3 415 429                 | 30. 11.                  | 2 890 650                 | 524 779                   | 3 217 867                      |
| 1940                    | 23. 3.                   | 7 257 710                 | 15. 1.                   | 5 232 430                 | 2 025 280                 | 6 821 316                      |
| 1941                    | 31. 12.                  | 13 336 877                | 23. 5.                   | 6 879 888                 | 6 456 989                 | 8 300 319                      |
| 1942                    | 31. 12.                  | 16 544 445                | 15. 1.                   | 13 116 115                | 3 428 330                 | 14 677 627                     |
| 1943                    | 30. 4.                   | 18 319 217                | 30. 9.                   | 15 957 520                | 2 361 697                 | 16 889 204                     |
| 1944                    | 23. 12.                  | 21 328 179                | 30. 6.                   | 16 742 419                | 4 585 760                 | 18 135 913                     |
| 1945                    | 23. 11.                  | 24 632 699                | 31. 1.                   | 19 463 546                | 5 169 153                 | 22 129 329                     |
| 1946                    | 23. 9.                   | 34 499 727                | 23. 2.                   | 23 171 417                | 11 328 310                | 29 597 282                     |
| 1947                    | 31. 12.                  | 35 443 996                | 23. 1.                   | 28 549 771                | 6 894 225                 | 32 943 076                     |
| 1948                    | 14. 8.                   | 40 073 614                | 23. 1.                   | 32 775 952                | 7 297 662                 | 37 308 621                     |

## 19. Suomen Pankin katteen suhde liikkeessä olevaan setelistöön vuosina 1937—1948. <sup>1)</sup>

*Rapport entre la couverture des billets et la circulation des billets de la  
Banque de Finlande en 1937—1948.<sup>1)</sup>*

| Vuosi.<br><i>Année.</i> | Korkein, <i>Maximum.</i> |                                  | Alin, <i>Minimum.</i>    |                                  | Vaihtelu.<br><i>Ecart.</i> | Keskimäärä.<br><i>Moyenne.</i> |
|-------------------------|--------------------------|----------------------------------|--------------------------|----------------------------------|----------------------------|--------------------------------|
|                         | Päiväys.<br><i>Date.</i> | Prosenttia.<br><i>Pour-cent.</i> | Päiväys.<br><i>Date.</i> | Prosenttia.<br><i>Pour-cent.</i> |                            |                                |
| 1                       | 2                        | 3                                | 4                        | 5                                | 6                          | 7                              |
|                         |                          | %                                |                          | %                                | %                          | %                              |
| 1937                    | 23. 8.                   | 150.02                           | 30. 4.                   | 119.14                           | 30.88                      | 134.79                         |
| <sup>2)</sup> 1938      | 22. 1.                   | 141.57                           | 30. 9.                   | 123.85                           | 17.72                      | 131.95                         |
| 1939                    | 23. 1.                   | 177.54                           | 30. 12.                  | 71.93                            | 105.61                     | 128.44                         |
| 1940                    | 23. 3.                   | 153.89                           | 31. 12.                  | 127.26                           | 26.63                      | 142.53                         |
| 1941                    | 31. 12.                  | 182.28                           | 21. 6.                   | 116.08                           | 66.20                      | 136.65                         |
| 1942                    | 23. 6.                   | 192.41                           | 23. 12.                  | 165.24                           | 27.17                      | 181.23                         |
| 1943                    | 22. 5.                   | 189.90                           | 15. 12.                  | 158.41                           | 31.49                      | 172.71                         |
| 1944                    | 15. 1.                   | 166.81                           | 23. 11.                  | 130.22                           | 36.59                      | 141.26                         |
| 1945                    | 31. 12.                  | 176.75                           | 31. 8.                   | 123.21                           | 53.54                      | 132.58                         |
| 1946                    | 15. 8.                   | 192.13                           | 8. 5.                    | 143.36                           | 48.77                      | 167.57                         |
| 1947                    | 8. 1.                    | 175.86                           | 15. 12.                  | 132.29                           | 43.57                      | 149.25                         |
| 1948                    | 15. 1.                   | 150.54                           | 8. 11.                   | 134.30                           | 16.24                      | 140.80                         |

<sup>1)</sup> Tässä taulukossa on vuosilta 1937—1939 otettu huomioon ainoastaan kultakassa ja ulkomaiset *consideration.*

<sup>2)</sup> Kts. alaviitettä siv. 7. *Voir la note à la page 7.*

## 20. Suomen Pankin katteen suhde vaadittaessa maksettaviin sitoumuksiin vuosina 1937—1948.<sup>1)</sup>

*Rapport entre la couverture des billets de la Banque de Finlande et les engagements à vue en 1937—1948.<sup>1)</sup>*

| Vuosi.<br>Année.   | Korkein. <i>Maximum.</i> |                                  | Alin. <i>Minimum.</i>    |                                  | Valhtelu.<br><i>Ecart.</i> | Keskimäärä.<br><i>Moyenne.</i> |
|--------------------|--------------------------|----------------------------------|--------------------------|----------------------------------|----------------------------|--------------------------------|
|                    | Päiväys.<br><i>Date.</i> | Prosenttia.<br><i>Pour-cent.</i> | Päiväys.<br><i>Date.</i> | Prosenttia.<br><i>Pour-cent.</i> |                            |                                |
| 1                  | 2                        | 3                                | 4                        | 5                                | 6                          | 7                              |
|                    |                          | %                                |                          | %                                | %                          | %                              |
| 1937               | 30. 10.                  | 80.87                            | 31. 5.                   | 73.03                            | 7.84                       | 77.23                          |
| <sup>2)</sup> 1938 | 8. 1.                    | 80.21                            | 31. 8.                   | 72.92                            | 7.29                       | 76.08                          |
| 1939               | 7. 1.                    | 94.90                            | 30. 12.                  | 57.59                            | 37.31                      | 83.96                          |
| 1940               | 29. 2.                   | 111.05                           | 31. 12.                  | 92.59                            | 18.46                      | 104.59                         |
| 1941               | 23. 12.                  | 110.24                           | 21. 6.                   | 81.59                            | 28.65                      | 92.39                          |
| 1942               | 15. 1.                   | 109.70                           | 30. 5.                   | 100.10                           | 9.60                       | 107.33                         |
| 1943               | 8. 1.                    | 106.93                           | 30. 9.                   | 98.18                            | 8.75                       | 103.83                         |
| 1944               | 15. 1.                   | 106.86                           | 15. 8.                   | 90.87                            | 15.99                      | 97.73                          |
| 1945               | 31. 12.                  | 115.46                           | 15. 1.                   | 99.46                            | 16.00                      | 110.61                         |
| 1946               | 23. 1.                   | 114.89                           | 31. 7.                   | 108.35                           | 6.54                       | 111.04                         |
| 1947               | 15. 11.                  | 116.28                           | 8. 1.                    | 108.45                           | 7.83                       | 113.26                         |
| 1948               | 23. 1.                   | 116.56                           | 15. 3.                   | 107.81                           | 8.75                       | 112.45                         |

## 21. Liikkeessä oleva aluminiumipronssiraha kunkin kuukauden lopussa vuosina 1941—1948.

*Circulation de la monnaie de bronze d'aluminium à la fin de chaque mois en 1941—1948.*

| Kuukausi.<br><i>Mois.</i> | 1941    | 1942    | 1943    | 1944    | 1945    | 1946    | 1947    | 1948    |
|---------------------------|---------|---------|---------|---------|---------|---------|---------|---------|
| 1                         | 2       | 3       | 4       | 5       | 6       | 7       | 8       | 9       |
|                           | 1000 mk | 1000 mk | 1000 mk | 1000 mk | 1000 mk | 1000 mk | 1000 mk | 1000 mk |
| Tammikuu                  | 141 561 | 156 237 | 162 606 | 166 779 | 167 503 | 164 321 | 191 335 | 212 951 |
| Helmikuu                  | 142 233 | 157 197 | 163 091 | 166 718 | 167 532 | 160 699 | 193 640 | 214 772 |
| Maaliskuu                 | 143 645 | 159 018 | 163 719 | 166 985 | 167 566 | 161 503 | 197 114 | 221 224 |
| Huhtikuu                  | 145 961 | 160 147 | 165 265 | 167 023 | 167 618 | 161 282 | 198 340 | 226 764 |
| Toukokuu                  | 147 365 | 161 279 | 166 204 | 167 048 | 167 711 | 160 220 | 200 279 | 228 844 |
| Kesäkuu                   | 148 972 | 163 027 | 166 375 | 166 956 | 167 812 | 160 180 | 201 873 | 230 600 |
| Heinäkuu                  | 150 162 | 164 998 | 166 610 | 167 102 | 167 950 | 161 137 | 203 611 | 231 495 |
| Elokuu                    | 152 220 | 161 369 | 166 795 | 167 175 | 167 984 | 161 968 | 205 368 | 233 582 |
| Syyskuu                   | 152 984 | 157 315 | 166 870 | 167 320 | 167 953 | 164 283 | 206 985 | 232 390 |
| Lokakuu                   | 153 937 | 158 080 | 166 874 | 167 486 | 167 884 | 170 515 | 208 795 | 236 027 |
| Marraskuu                 | 154 482 | 160 217 | 166 867 | 167 501 | 167 775 | 178 194 | 210 442 | 243 174 |
| Joulukuu                  | 155 819 | 162 978 | 166 893 | 167 529 | 167 509 | 186 564 | 212 218 | 252 037 |

valutut. Dans les bilans des années 1937—1939 seules l'encaisse or et les valeurs étrangères sont prises en

## 22. Suomen Pankin vaadittaessa

*Engagements à vue de la*

| Päiväys.<br><i>Date.</i> | Liikkeessä<br>olevat setelit.<br><i>Billets en cir-<br/>culation.</i> | Postivkselit.<br><i>Mandats émis<br/>par la Banque.</i> | Pano- ja ottotilit.<br><i>Comptes courants</i> |                           | Perityt<br>vkselit.<br><i>Effets<br/>à l'encaisse-<br/>ment.</i> | Ulkomaisten<br>tilinpitäjien<br>mk-tilit.<br><i>Correspondants<br/>étrangers,<br/>comptes en<br/>marchés.</i> |
|--------------------------|-----------------------------------------------------------------------|---------------------------------------------------------|------------------------------------------------|---------------------------|------------------------------------------------------------------|---------------------------------------------------------------------------------------------------------------|
|                          |                                                                       |                                                         | Valtion.<br><i>du Trésor.</i>                  | Muiden.<br><i>Autres.</i> |                                                                  |                                                                                                               |
| 1                        | 2                                                                     | 3                                                       | 4                                              | 5                         | 6                                                                | 7                                                                                                             |
| Vuoden 1947<br>lopussa   | 1 000 mk<br>25 161 527                                                | 1 000 mk<br>166 083                                     | 1 000 mk<br>113 661                            | 1 000 mk<br>2 883 923     | 1 000 mk<br>2 173                                                | 1 000 mk<br>136 077                                                                                           |
| Tammik. 8.               | 23 265 944                                                            | 46 185                                                  | 116 778                                        | 2 620 725                 | 5 170                                                            | 144 300                                                                                                       |
| 15.                      | 22 351 189                                                            | 69 021                                                  | 265 757                                        | 2 144 587                 | 12 627                                                           | 1 149 870                                                                                                     |
| 23.                      | 22 497 616                                                            | 41 374                                                  | 164 384                                        | 1 263 745                 | 6 629                                                            | 1 160 315                                                                                                     |
| 31.                      | 23 258 391                                                            | 43 375                                                  | —                                              | 1 181 966                 | 626                                                              | 1 163 327                                                                                                     |
| Helmik. 7.               | 23 047 604                                                            | 38 287                                                  | 487 221                                        | 750 432                   | 7 538                                                            | 1 180 557                                                                                                     |
| 14.                      | 23 194 731                                                            | 43 015                                                  | 175 143                                        | 1 431 064                 | 6 306                                                            | 1 187 437                                                                                                     |
| 23.                      | 23 453 560                                                            | 119 538                                                 | 328 172                                        | 1 171 094                 | 54 240                                                           | 1 149 523                                                                                                     |
| 28.                      | 24 447 844                                                            | 58 599                                                  | —                                              | 1 047 818                 | 24 706                                                           | 1 157 772                                                                                                     |
| Maalisk. 8.              | 24 682 339                                                            | 43 925                                                  | —                                              | 797 868                   | 1 772                                                            | 1 152 215                                                                                                     |
| 15.                      | 25 486 175                                                            | 33 227                                                  | 128 327                                        | 2 541 621                 | 121 639                                                          | 1 185 879                                                                                                     |
| 23.                      | 25 995 798                                                            | 46 087                                                  | —                                              | 1 324 390                 | 44 767                                                           | 1 180 916                                                                                                     |
| 31.                      | 26 776 410                                                            | 179 779                                                 | —                                              | 1 586 970                 | 72 116                                                           | 1 173 148                                                                                                     |
| Huhtik. 8.               | 26 653 207                                                            | 48 508                                                  | 291 076                                        | 1 522 086                 | 18 982                                                           | 1 176 818                                                                                                     |
| 15.                      | 26 910 134                                                            | 51 298                                                  | 249 723                                        | 802 316                   | 67 161                                                           | 1 165 625                                                                                                     |
| 23.                      | 26 921 170                                                            | 25 869                                                  | —                                              | 1 241 812                 | 678                                                              | 1 179 869                                                                                                     |
| 30.                      | 27 849 681                                                            | 76 226                                                  | 189 693                                        | 1 355 981                 | 1 983                                                            | 1 207 475                                                                                                     |
| Toukok. 8.               | 27 374 160                                                            | 42 756                                                  | 558 316                                        | 1 062 487                 | 42 437                                                           | 1 262 558                                                                                                     |
| 15.                      | 27 360 761                                                            | 218 388                                                 | —                                              | 1 026 568                 | 12 821                                                           | 1 263 165                                                                                                     |
| 22.                      | 26 864 672                                                            | 73 895                                                  | 403 216                                        | 900 961                   | 11 773                                                           | 1 282 485                                                                                                     |
| 31.                      | 27 112 214                                                            | 66 724                                                  | 56 313                                         | 1 023 579                 | 86 645                                                           | 1 274 905                                                                                                     |
| Kesäk. 8.                | 26 531 319                                                            | 18 222                                                  | 134 898                                        | 862 914                   | 8 983                                                            | 1 274 216                                                                                                     |
| 15.                      | 26 439 895                                                            | 69 365                                                  | 93 746                                         | 881 160                   | 24 960                                                           | 1 291 940                                                                                                     |
| 23.                      | 26 524 777                                                            | 26 805                                                  | 541 801                                        | 817 716                   | 4 341                                                            | 1 284 935                                                                                                     |
| 30.                      | 27 204 070                                                            | 43 278                                                  | —                                              | 1 045 587                 | 37 076                                                           | 1 191 595                                                                                                     |
| Heinäk. 8.               | 27 137 104                                                            | 23 663                                                  | —                                              | 1 800 392                 | 2 137                                                            | 1 196 519                                                                                                     |
| 15.                      | 27 286 926                                                            | 23 767                                                  | 127 258                                        | 1 516 916                 | 1 193                                                            | 1 185 445                                                                                                     |
| 23.                      | 27 019 972                                                            | 11 540                                                  | —                                              | 1 764 576                 | 33 877                                                           | 1 188 338                                                                                                     |
| 31.                      | 27 371 374                                                            | 45 711                                                  | 71 759                                         | 1 372 442                 | 46 387                                                           | 1 186 616                                                                                                     |



## maksettavat sitoumukset vuonna 1948.

Banque de Finlande en 1948.

| Ulkomaiset<br>selvitystilitt.<br><i>Comptes de<br/>clearing avec<br/>l'étranger.</i> | Velka<br>ulkomaille.<br><i>Dette à l'étran-<br/>ger.</i> | Eri tilitt.<br><i>Divers.</i> | Yhteensä<br>(sar. 2—10).<br><i>Total<br/>(col. 2—10).</i> | Kassakreditit-<br>tien nostama-<br>ton osa.<br><i>Montant non<br/>utilisé des<br/>crédits de<br/>caisse con-<br/>sentis.</i> | Kaikkiaan<br>(sar. 11 + 12).<br><i>Total général<br/>(col. 11 + 12).</i> | Päiväys.<br><i>Date.</i> |
|--------------------------------------------------------------------------------------|----------------------------------------------------------|-------------------------------|-----------------------------------------------------------|------------------------------------------------------------------------------------------------------------------------------|--------------------------------------------------------------------------|--------------------------|
| 8                                                                                    | 9                                                        | 10                            | 11                                                        | 12                                                                                                                           | 13                                                                       | 14                       |
| 1 000 mk                                                                             | 1 000 mk                                                 | 1 000 mk                      | 1 000 mk                                                  | 1 000 mk                                                                                                                     | 1 000 mk                                                                 |                          |
| 2 269 505                                                                            | —                                                        | 51 711                        | <b>30 784 610</b>                                         | 533 810                                                                                                                      | <b>31 318 420</b>                                                        | Vuoden 1947<br>lopussa   |
| 2 393 259                                                                            | —                                                        | 79 786                        | <b>28 672 147</b>                                         | 476 542                                                                                                                      | <b>29 148 689</b>                                                        | Tammik. 8.               |
| 2 452 559                                                                            | —                                                        | 74 522                        | <b>28 520 132</b>                                         | 505 456                                                                                                                      | <b>29 025 588</b>                                                        | 15.                      |
| 2 542 811                                                                            | —                                                        | 75 162                        | <b>27 752 036</b>                                         | 366 568                                                                                                                      | <b>28 118 604</b>                                                        | 23.                      |
| 2 587 107                                                                            | —                                                        | 61 771                        | <b>28 296 563</b>                                         | 558 590                                                                                                                      | <b>28 855 153</b>                                                        | 31.                      |
| 2 597 398                                                                            | —                                                        | 53 470                        | <b>28 162 507</b>                                         | 377 542                                                                                                                      | <b>28 540 049</b>                                                        | Helmik. 7.               |
| 2 519 816                                                                            | —                                                        | 32 779                        | <b>28 590 291</b>                                         | 459 147                                                                                                                      | <b>29 049 438</b>                                                        | 14.                      |
| 2 566 061                                                                            | —                                                        | 63 592                        | <b>28 905 780</b>                                         | 336 019                                                                                                                      | <b>29 241 799</b>                                                        | 23.                      |
| 2 711 718                                                                            | —                                                        | 35 626                        | <b>29 484 083</b>                                         | 430 577                                                                                                                      | <b>29 914 660</b>                                                        | 28.                      |
| 2 872 385                                                                            | —                                                        | 8 373                         | <b>29 558 877</b>                                         | 441 393                                                                                                                      | <b>30 000 270</b>                                                        | Maalisk. 8.              |
| 3 001 488                                                                            | —                                                        | 14 788                        | <b>32 513 144</b>                                         | 513 228                                                                                                                      | <b>33 026 372</b>                                                        | 15.                      |
| 3 182 206                                                                            | —                                                        | 24 628                        | <b>31 798 792</b>                                         | 443 855                                                                                                                      | <b>32 242 647</b>                                                        | 23.                      |
| 2 898 329                                                                            | —                                                        | 36 654                        | <b>32 723 406</b>                                         | 502 152                                                                                                                      | <b>33 225 558</b>                                                        | 31.                      |
| 3 508 860                                                                            | —                                                        | 4 734                         | <b>33 219 271</b>                                         | 545 943                                                                                                                      | <b>33 765 214</b>                                                        | Huhtik. 8.               |
| 3 358 714                                                                            | —                                                        | 1 814                         | <b>32 606 785</b>                                         | 648 865                                                                                                                      | <b>33 255 650</b>                                                        | 15.                      |
| 3 385 382                                                                            | —                                                        | 11 892                        | <b>32 766 672</b>                                         | 459 773                                                                                                                      | <b>33 226 445</b>                                                        | 23.                      |
| 3 307 362                                                                            | —                                                        | 28 658                        | <b>34 017 059</b>                                         | 628 264                                                                                                                      | <b>34 645 323</b>                                                        | 30.                      |
| 3 238 083                                                                            | —                                                        | 232 617                       | <b>33 813 414</b>                                         | 441 572                                                                                                                      | <b>34 254 986</b>                                                        | Toukok. 8.               |
| 3 266 125                                                                            | —                                                        | 15 935                        | <b>33 163 763</b>                                         | 782 086                                                                                                                      | <b>33 945 849</b>                                                        | 15.                      |
| 3 312 367                                                                            | —                                                        | 4 885                         | <b>32 854 254</b>                                         | 526 484                                                                                                                      | <b>33 380 738</b>                                                        | 22.                      |
| 3 065 457                                                                            | —                                                        | 431 025                       | <b>33 116 862</b>                                         | 584 793                                                                                                                      | <b>33 701 655</b>                                                        | 31.                      |
| 2 909 475                                                                            | —                                                        | 468 730                       | <b>32 208 757</b>                                         | 583 724                                                                                                                      | <b>32 792 481</b>                                                        | Kesäk. 8.                |
| 3 027 557                                                                            | —                                                        | 15 524                        | <b>31 844 147</b>                                         | 735 139                                                                                                                      | <b>32 579 286</b>                                                        | 15.                      |
| 3 215 963                                                                            | —                                                        | 494 839                       | <b>32 911 177</b>                                         | 435 707                                                                                                                      | <b>33 346 884</b>                                                        | 23.                      |
| 3 655 786                                                                            | —                                                        | 143 381                       | <b>33 320 773</b>                                         | 672 868                                                                                                                      | <b>33 993 641</b>                                                        | 30.                      |
| 4 139 475                                                                            | —                                                        | 240 784                       | <b>34 540 074</b>                                         | 553 745                                                                                                                      | <b>35 093 819</b>                                                        | Heinäk. 8.               |
| 4 018 610                                                                            | —                                                        | 506 560                       | <b>34 666 675</b>                                         | 687 844                                                                                                                      | <b>35 354 519</b>                                                        | 15.                      |
| 3 927 977                                                                            | —                                                        | 424 016                       | <b>34 370 296</b>                                         | 559 629                                                                                                                      | <b>34 929 925</b>                                                        | 23.                      |
| 4 060 308                                                                            | —                                                        | 64 804                        | <b>34 219 401</b>                                         | 785 845                                                                                                                      | <b>35 005 246</b>                                                        | 31.                      |

22. (Jatk.) Suomen Pankin vaadittaessa  
Engagements à vue de la

| Päiväys.<br>Date.      | Liikkeessä<br>olevat setelit.<br>Billets en cir-<br>culation. | Postivekselit.<br>Mandats émis<br>par la Banque. | Pano- ja ottotilit.<br>Comptes courants |                     | Perityt<br>vekselit.<br>Effets<br>à l'encaisse-<br>ment. | Ulkomaisten<br>tillinpitäjien<br>mk-tilit.<br>Correspondants<br>étrangers,<br>comptes en<br>marcs. |
|------------------------|---------------------------------------------------------------|--------------------------------------------------|-----------------------------------------|---------------------|----------------------------------------------------------|----------------------------------------------------------------------------------------------------|
|                        |                                                               |                                                  | Valtion.<br>du Trésor.                  | Muiden.<br>Autres.  |                                                          |                                                                                                    |
| 1                      | 2                                                             | 3                                                | 4                                       | 5                   | 6                                                        | 7                                                                                                  |
|                        | 1 000 mk                                                      | 1 000 mk                                         | 1 000 mk                                | 1 000 mk            | 1 000 mk                                                 | 1 000 mk                                                                                           |
| Elok. 7.               | 27 314 549                                                    | 37 713                                           | 106 864                                 | 1 259 204           | 182 046                                                  | 1 115 374                                                                                          |
| 14.                    | 27 421 126                                                    | 46 901                                           | 371 312                                 | 1 629 425           | 143 582                                                  | 1 051 417                                                                                          |
| 23.                    | 27 537 185                                                    | 70 110                                           | 475 874                                 | 1 298 301           | 157 902                                                  | 1 053 957                                                                                          |
| 31.                    | 28 078 004                                                    | 51 047                                           | 112 385                                 | 1 308 414           | 40 701                                                   | 1 048 208                                                                                          |
| Syysk. 8.              | 27 547 113                                                    | 40 401                                           | —                                       | 1 193 103           | 25 563                                                   | 1 064 425                                                                                          |
| 15.                    | 27 679 753                                                    | 61 749                                           | —                                       | 1 779 542           | 119 870                                                  | 1 064 560                                                                                          |
| 23.                    | 27 453 583                                                    | 15 236                                           | 275 187                                 | 2 315 251           | 16 653                                                   | 1 063 887                                                                                          |
| 30.                    | 28 189 393                                                    | 36 895                                           | —                                       | 2 057 363           | 51 188                                                   | 1 069 547                                                                                          |
| Lokak. 8.              | 27 880 035                                                    | 19 400                                           | —                                       | 3 440 773           | 17 642                                                   | 1 062 865                                                                                          |
| 15.                    | 27 787 341                                                    | 51 137                                           | —                                       | 3 187 328           | 129 567                                                  | 1 070 097                                                                                          |
| 23.                    | 27 485 800                                                    | 103 011                                          | 282 003                                 | 2 739 908           | 75 220                                                   | 1 078 385                                                                                          |
| 30.                    | 28 011 082                                                    | 116 804                                          | 189 595                                 | 3 265 353           | 19 233                                                   | 1 145 144                                                                                          |
| Marrask. 8.            | 27 556 121                                                    | 56 862                                           | —                                       | 1 033 141           | 41 470                                                   | 1 143 960                                                                                          |
| 15.                    | 27 566 736                                                    | 78 541                                           | —                                       | 1 007 551           | 15 005                                                   | 1 201 014                                                                                          |
| 23.                    | 27 019 433                                                    | 33 902                                           | 288 962                                 | 1 207 021           | 9 115                                                    | 1 140 116                                                                                          |
| 30.                    | 27 400 034                                                    | 53 357                                           | —                                       | 1 335 227           | 42 159                                                   | 1 150 776                                                                                          |
| Jouluk. 8.             | 26 946 242                                                    | 21 542                                           | 90 967                                  | 1 251 505           | 22 918                                                   | 1 189 633                                                                                          |
| 15.                    | 27 225 042                                                    | 35 448                                           | 30 427                                  | 1 436 324           | 3 915                                                    | 1 138 695                                                                                          |
| 23.                    | 27 391 124                                                    | 63 269                                           | 227 745                                 | 1 266 238           | 11 027                                                   | 1 238 786                                                                                          |
| 31.                    | 27 368 939                                                    | 68 314                                           | 18 730                                  | 1 462 503           | 65 295                                                   | 1 121 526                                                                                          |
| Korkein<br>Maximum     | 30. 9.<br>28 189 393                                          | 15. 5.<br>218 388                                | 8. 5.<br>558 316                        | 8. 10.<br>3 440 773 | 7. 8.<br>182 046                                         | 15. 6.<br>1 291 940                                                                                |
| Alin<br>Minimum        | 15. 1.<br>22 351 189                                          | 23. 7.<br>11 540                                 | 31. 1.<br>—                             | 7. 2.<br>750 432    | 31. 1.<br>626                                            | 8. 1.<br>144 300                                                                                   |
| Vaihtelu<br>Ecart      | 5 838 204                                                     | 206 848                                          | 558 316                                 | 2 690 341           | 181 420                                                  | 1 147 640                                                                                          |
| Keskimmääri<br>Moyenne | 26 497 452                                                    | 56 043                                           | 142 763                                 | 1 506 943           | 40 617                                                   | 1 141 878                                                                                          |

## maksettavat sitoumukset vuonna 1948.

Banque de Finlande en 1948. — Fin.

| Ulkomaiset selvitystilitt.<br><i>Comptes de clearing avec l'étranger.</i> | Velka ulkomaille.<br><i>Dette à l'étranger.</i> | Eri tilitt.<br><i>Divers.</i> | Yhteensä (sar. 2—10).<br><i>Total (col. 2—10).</i> | Kassakreditilien nostamaton osa.<br><i>Montant non utilisé des crédits de caisse consentis.</i> | Kaikkiaan (sar. 11 + 12).<br><i>Total général (col. 11 + 12).</i> | Päiväys.<br><i>Date.</i>       |
|---------------------------------------------------------------------------|-------------------------------------------------|-------------------------------|----------------------------------------------------|-------------------------------------------------------------------------------------------------|-------------------------------------------------------------------|--------------------------------|
| 8                                                                         | 9                                               | 10                            | 11                                                 | 12                                                                                              | 13                                                                | 14                             |
| 1 000 mk                                                                  | 1 000 mk                                        | 1 000 mk                      | 1 000 mk                                           | 1 000 mk                                                                                        | 1 000 mk                                                          |                                |
| 4 029 150                                                                 | —                                               | 50 870                        | <b>34 094 770</b>                                  | 737 556                                                                                         | <b>34 832 326</b>                                                 | Elok. 7.                       |
| 4 088 573                                                                 | —                                               | 614 416                       | <b>35 366 752</b>                                  | 699 629                                                                                         | <b>36 066 381</b>                                                 | 14.                            |
| 4 060 435                                                                 | —                                               | 79 432                        | <b>34 733 196</b>                                  | 636 660                                                                                         | <b>35 369 856</b>                                                 | 23.                            |
| 4 051 304                                                                 | —                                               | 231 945                       | <b>34 922 008</b>                                  | 722 609                                                                                         | <b>35 644 617</b>                                                 | 31.                            |
| 3 677 512                                                                 | —                                               | 138 329                       | <b>33 686 446</b>                                  | 746 850                                                                                         | <b>34 433 296</b>                                                 | Syysk. 8.                      |
| 3 520 021                                                                 | —                                               | 135 734                       | <b>34 361 229</b>                                  | 897 827                                                                                         | <b>35 259 056</b>                                                 | 15.                            |
| 3 553 267                                                                 | —                                               | 102 127                       | <b>34 795 191</b>                                  | 520 998                                                                                         | <b>35 316 189</b>                                                 | 23.                            |
| 3 254 730                                                                 | —                                               | 246 552                       | <b>34 905 668</b>                                  | 462 034                                                                                         | <b>35 367 702</b>                                                 | 30.                            |
| 3 239 757                                                                 | —                                               | 200 360                       | <b>35 860 832</b>                                  | 626 960                                                                                         | <b>36 487 792</b>                                                 | Lokak. 8.                      |
| 3 228 763                                                                 | —                                               | 165 519                       | <b>35 619 752</b>                                  | 691 364                                                                                         | <b>36 311 116</b>                                                 | 15.                            |
| 2 827 082                                                                 | —                                               | 173 624                       | <b>34 765 033</b>                                  | 583 006                                                                                         | <b>35 348 039</b>                                                 | 23.                            |
| 2 791 883                                                                 | —                                               | 36 371                        | <b>35 575 465</b>                                  | 615 317                                                                                         | <b>36 190 782</b>                                                 | 30.                            |
| 2 520 764                                                                 | —                                               | 16 593                        | <b>32 368 911</b>                                  | 493 894                                                                                         | <b>32 862 805</b>                                                 | Marrask. 8.                    |
| 2 451 807                                                                 | —                                               | 12 408                        | <b>32 333 062</b>                                  | 572 280                                                                                         | <b>32 905 342</b>                                                 | 15.                            |
| 2 342 575                                                                 | —                                               | 75 651                        | <b>32 116 775</b>                                  | 481 054                                                                                         | <b>32 597 829</b>                                                 | 23.                            |
| 2 218 406                                                                 | —                                               | 3 093                         | <b>32 203 052</b>                                  | 491 365                                                                                         | <b>32 694 417</b>                                                 | 30.                            |
| 2 098 240                                                                 | —                                               | 7 784                         | <b>31 628 831</b>                                  | 547 119                                                                                         | <b>32 175 950</b>                                                 | Jouluk. 8.                     |
| 2 105 827                                                                 | —                                               | 6 226                         | <b>31 981 904</b>                                  | 757 368                                                                                         | <b>32 739 272</b>                                                 | 15.                            |
| 2 075 999                                                                 | 258 400                                         | 5 455                         | <b>32 538 043</b>                                  | 582 984                                                                                         | <b>33 121 027</b>                                                 | 23.                            |
| 2 198 984                                                                 | 258 400                                         | 12 413                        | <b>32 575 104</b>                                  | 525 467                                                                                         | <b>33 100 571</b>                                                 | 31.                            |
| 8. 7.                                                                     | 23. 12.                                         | 14. 8.                        | 8. 10.                                             | 15. 9.                                                                                          | 8. 10.                                                            | { Korkein<br><i>Maximum</i>    |
| 4 139 475                                                                 | 258 400                                         | 614 416                       | <b>35 860 832</b>                                  | 897 827                                                                                         | <b>36 487 792</b>                                                 |                                |
| 23. 12.                                                                   | 8. 1.                                           | 15. 4.                        | 23. 1.                                             | 23. 2.                                                                                          | 23. 1.                                                            | { Alin<br><i>Minimum</i>       |
| 2 075 999                                                                 | —                                               | 1 814                         | <b>27 752 036</b>                                  | 336 019                                                                                         | <b>28 118 604</b>                                                 |                                |
| 2 063 476                                                                 | 258 400                                         | 612 602                       | <b>8 108 796</b>                                   | 561 808                                                                                         | <b>8 369 188</b>                                                  | { Vaihtelu<br><i>Ecart</i>     |
| 3 084 432                                                                 | 10 766                                          | 124 297                       | <b>32 605 191</b>                                  | 571 577                                                                                         | <b>33 176 768</b>                                                 | { Keskimäärä<br><i>Moyenne</i> |

**23. Suomen Pankin kotimainen lainan-**  
*Prêts intérieurs accordés par la Banque de*

| Päiväys,<br>Date.      | Suoranainen lainananto.<br><i>Prêts directs.</i>             |                                                         |                                                                           |                                                     |                            | Lainan-<br><i>Prêts à des</i>                                                                                          |                                                              |
|------------------------|--------------------------------------------------------------|---------------------------------------------------------|---------------------------------------------------------------------------|-----------------------------------------------------|----------------------------|------------------------------------------------------------------------------------------------------------------------|--------------------------------------------------------------|
|                        | Hypoteek-<br>kilainat.<br><i>Prêts hyp o-<br/>thécaires.</i> | Kassakre-<br>dititvit.<br><i>Crédits de<br/>caisse.</i> | Suoraan diskontatut vekselit.<br><i>Effets directement<br/>escomptés.</i> |                                                     | Yhteensä,<br><i>Total.</i> | Suhde koko<br>lainan-<br>antoon<br>(sar. 12).<br><i>Pour-cent du<br/>total des prêts<br/>intérieurs<br/>(col. 12).</i> | Rediskontatut<br>vekselit.<br><i>Effets<br/>réescomptés.</i> |
|                        |                                                              |                                                         | Yhteensä,<br><i>Total.</i>                                                | Siltä valtion.<br><i>Dont effets<br/>de l'Etat.</i> |                            |                                                                                                                        |                                                              |
| 1                      | 2                                                            | 3                                                       | 4                                                                         | 5                                                   | 6                          | 7                                                                                                                      | 8                                                            |
|                        | 1 000 mk                                                     | 1 000 mk                                                | 1 000 mk                                                                  | 1 000 mk                                            | 1 000 mk                   | %                                                                                                                      | 1 000 mk                                                     |
| Vuoden 1947<br>lopussa | 23 555                                                       | 394 440                                                 | 30 982 288                                                                | 18 500 000                                          | <b>31 400 283</b>          | 89.98                                                                                                                  | 3 495 563                                                    |
| Tammik. 8.             | 23 555                                                       | 451 707                                                 | 29 343 940                                                                | 17 000 000                                          | <b>29 819 202</b>          | 91.04                                                                                                                  | 2 933 777                                                    |
| 15.                    | 23 555                                                       | 422 794                                                 | 29 974 029                                                                | 17 530 000                                          | <b>30 420 378</b>          | 93.22                                                                                                                  | 2 212 181                                                    |
| 23.                    | 23 555                                                       | 566 683                                                 | 29 668 076                                                                | 17 030 000                                          | <b>30 258 314</b>          | 94.52                                                                                                                  | 1 753 404                                                    |
| 31.                    | 23 555                                                       | 374 660                                                 | 30 915 041                                                                | 17 830 000                                          | <b>31 313 256</b>          | 98.34                                                                                                                  | 529 910                                                      |
| Helmik. 7.             | 23 555                                                       | 555 708                                                 | 27 438 294                                                                | 14 130 000                                          | <b>28 017 557</b>          | 87.91                                                                                                                  | 3 853 608                                                    |
| 14.                    | 23 555                                                       | 474 104                                                 | 27 500 497                                                                | 13 800 000                                          | <b>27 998 156</b>          | 87.48                                                                                                                  | 4 007 783                                                    |
| 23.                    | 23 555                                                       | 597 232                                                 | 27 505 842                                                                | 13 800 000                                          | <b>28 126 629</b>          | 88.39                                                                                                                  | 3 693 790                                                    |
| 28.                    | 23 555                                                       | 502 673                                                 | 28 558 868                                                                | 14 600 000                                          | <b>29 085 096</b>          | 89.58                                                                                                                  | 3 383 773                                                    |
| Maalisk. 8.            | 23 555                                                       | 491 857                                                 | 28 705 075                                                                | 14 800 000                                          | <b>29 220 487</b>          | 89.30                                                                                                                  | 3 500 618                                                    |
| 15.                    | 22 055                                                       | 420 022                                                 | 30 286 626                                                                | 16 000 000                                          | <b>30 728 703</b>          | 90.63                                                                                                                  | 3 175 666                                                    |
| 23.                    | 22 055                                                       | 489 395                                                 | 30 345 607                                                                | 16 300 000                                          | <b>30 857 057</b>          | 92.52                                                                                                                  | 2 493 296                                                    |
| 31.                    | 22 055                                                       | 431 098                                                 | 31 205 064                                                                | 16 900 000                                          | <b>31 658 217</b>          | 93.51                                                                                                                  | 2 197 050                                                    |
| Huhtik. 8.             | 22 055                                                       | 387 307                                                 | 32 892 701                                                                | 18 400 000                                          | <b>33 302 063</b>          | 93.39                                                                                                                  | 2 357 589                                                    |
| 15.                    | 22 055                                                       | 263 935                                                 | 33 279 773                                                                | 18 400 000                                          | <b>33 565 763</b>          | 94.74                                                                                                                  | 1 863 162                                                    |
| 23.                    | 22 055                                                       | 458 727                                                 | 33 787 972                                                                | 17 900 000                                          | <b>34 268 754</b>          | 95.00                                                                                                                  | 1 804 972                                                    |
| 30.                    | 22 055                                                       | 304 986                                                 | 34 719 813                                                                | 18 400 000                                          | <b>35 046 854</b>          | 93.17                                                                                                                  | 2 570 339                                                    |
| Toukok. 8.             | 22 055                                                       | 491 678                                                 | 32 463 874                                                                | 15 800 000                                          | <b>32 977 607</b>          | 88.18                                                                                                                  | 4 420 246                                                    |
| 15.                    | 22 055                                                       | 151 164                                                 | 31 723 303                                                                | 14 430 000                                          | <b>31 896 522</b>          | 86.83                                                                                                                  | 4 836 972                                                    |
| 22.                    | 22 055                                                       | 406 766                                                 | 32 064 162                                                                | 14 730 000                                          | <b>32 492 983</b>          | 87.63                                                                                                                  | 4 585 696                                                    |
| 31.                    | 22 055                                                       | 345 457                                                 | 32 316 014                                                                | 14 730 000                                          | <b>32 683 526</b>          | 88.05                                                                                                                  | 4 435 869                                                    |
| Kesäk. 8.              | 22 055                                                       | 340 826                                                 | 31 524 259                                                                | 13 630 000                                          | <b>31 887 140</b>          | 86.58                                                                                                                  | 4 943 873                                                    |
| 15.                    | 22 055                                                       | 195 110                                                 | 31 656 991                                                                | 13 930 000                                          | <b>31 874 156</b>          | 87.88                                                                                                                  | 4 396 171                                                    |
| 23.                    | 22 055                                                       | 494 542                                                 | 32 456 039                                                                | 14 430 000                                          | <b>32 972 636</b>          | 88.06                                                                                                                  | 4 469 218                                                    |
| 30.                    | 22 055                                                       | 257 383                                                 | 33 367 481                                                                | 15 430 000                                          | <b>33 646 919</b>          | 89.42                                                                                                                  | 3 980 316                                                    |
| Heinäk. 8.             | 22 055                                                       | 386 505                                                 | 33 525 901                                                                | 16 230 000                                          | <b>33 934 461</b>          | 89.53                                                                                                                  | 3 966 362                                                    |
| 15.                    | 22 055                                                       | 252 406                                                 | 35 081 522                                                                | 18 230 000                                          | <b>35 355 983</b>          | 91.38                                                                                                                  | 3 336 765                                                    |
| 23.                    | 22 055                                                       | 385 621                                                 | 35 549 422                                                                | 18 730 000                                          | <b>35 957 098</b>          | 93.47                                                                                                                  | 2 511 094                                                    |
| 31.                    | 22 055                                                       | 216 405                                                 | 36 755 132                                                                | 20 030 000                                          | <b>36 993 592</b>          | 97.17                                                                                                                  | 1 077 379                                                    |

# anto ja erät muut varat vuonna 1948.

*Finlande et certains autres actifs en 1948.*

| anto kotimaisille luottolaitoksille.<br><i>établissements de crédit indigènes.</i> |                            |                                                                                                                   | Lainananto<br>yhteensä<br>(sar. 6 + 10).<br><i>Prêts inté-<br/>rieurs, total<br/>(col. 6 + 10).</i> | Suomen rahan<br>määräiset<br>obligaatit.<br><i>Obligations<br/>en monnaie<br/>finlandaise.</i> | Ulkomaan-<br>rahan<br>määräiset<br>obligaatit.<br><i>Obligations<br/>en monnaie<br/>étrangère.</i> | Eri tilit.<br><i>Divers.</i> | Päiväys.<br><i>Date.</i> |
|------------------------------------------------------------------------------------|----------------------------|-------------------------------------------------------------------------------------------------------------------|-----------------------------------------------------------------------------------------------------|------------------------------------------------------------------------------------------------|----------------------------------------------------------------------------------------------------|------------------------------|--------------------------|
| Muut<br>lainat.<br><i>Autres<br/>prêts.</i>                                        | Yhteensä.<br><i>Total.</i> | Suhde koko<br>lainanantoon<br>(sar. 12).<br><i>Pour-cent du<br/>total des prêts<br/>intérieurs<br/>(col. 12).</i> | 12                                                                                                  | 13                                                                                             | 14                                                                                                 | 15                           | 16                       |
| 9                                                                                  | 10                         | 11                                                                                                                | 12                                                                                                  | 13                                                                                             | 14                                                                                                 | 15                           | 16                       |
| 1 000 mk                                                                           | 1 000 mk                   | %                                                                                                                 | 1 000 mk                                                                                            | 1 000 mk                                                                                       | 1 000 mk                                                                                           | 1 000 mk                     |                          |
| —                                                                                  | <b>3 495 563</b>           | 10.02                                                                                                             | <b>34 895 846</b>                                                                                   | 216 617                                                                                        | 165 970                                                                                            | 216 726                      | Vuoden 1947<br>lopussa   |
| —                                                                                  | <b>2 933 777</b>           | 8.96                                                                                                              | <b>32 752 979</b>                                                                                   | 212 737                                                                                        | 165 781                                                                                            | 264 026                      | Tammik. 8.               |
| —                                                                                  | <b>2 212 181</b>           | 6.78                                                                                                              | <b>32 632 559</b>                                                                                   | 212 737                                                                                        | 165 683                                                                                            | 295 671                      | 15.                      |
| —                                                                                  | <b>1 753 404</b>           | 5.48                                                                                                              | <b>32 011 718</b>                                                                                   | 212 737                                                                                        | 156 027                                                                                            | 238 606                      | 23.                      |
| —                                                                                  | <b>529 910</b>             | 1.66                                                                                                              | <b>31 843 166</b>                                                                                   | 212 737                                                                                        | 156 027                                                                                            | 230 275                      | 31.                      |
| —                                                                                  | <b>3 853 608</b>           | 12.09                                                                                                             | <b>31 871 165</b>                                                                                   | 209 443                                                                                        | 155 195                                                                                            | 206 201                      | Helmik. 7.               |
| —                                                                                  | <b>4 007 783</b>           | 12.52                                                                                                             | <b>32 005 939</b>                                                                                   | 209 443                                                                                        | 157 634                                                                                            | 173 987                      | 14.                      |
| —                                                                                  | <b>3 693 790</b>           | 11.61                                                                                                             | <b>31 820 419</b>                                                                                   | 209 443                                                                                        | 157 634                                                                                            | 184 411                      | 23.                      |
| —                                                                                  | <b>3 383 773</b>           | 10.42                                                                                                             | <b>32 468 869</b>                                                                                   | 209 443                                                                                        | 157 634                                                                                            | 259 767                      | 28.                      |
| —                                                                                  | <b>3 500 618</b>           | 10.70                                                                                                             | <b>32 721 105</b>                                                                                   | 207 993                                                                                        | 157 634                                                                                            | 465 135                      | Maalisk. 8.              |
| —                                                                                  | <b>3 175 666</b>           | 9.37                                                                                                              | <b>33 904 369</b>                                                                                   | 205 822                                                                                        | 157 634                                                                                            | 1 605 098                    | 15.                      |
| —                                                                                  | <b>2 493 296</b>           | 7.48                                                                                                              | <b>33 350 353</b>                                                                                   | 205 822                                                                                        | 161 890                                                                                            | 1 155 333                    | 23.                      |
| —                                                                                  | <b>2 197 050</b>           | 6.49                                                                                                              | <b>33 855 267</b>                                                                                   | 206 072                                                                                        | 161 890                                                                                            | 1 135 064                    | 31.                      |
| —                                                                                  | <b>2 357 589</b>           | 6.61                                                                                                              | <b>35 659 652</b>                                                                                   | 204 812                                                                                        | 161 288                                                                                            | 837 090                      | Huhtik. 8.               |
| —                                                                                  | <b>1 863 162</b>           | 5.26                                                                                                              | <b>35 428 925</b>                                                                                   | 204 022                                                                                        | 161 288                                                                                            | 688 585                      | 15.                      |
| —                                                                                  | <b>1 804 972</b>           | 5.00                                                                                                              | <b>36 073 726</b>                                                                                   | 204 022                                                                                        | 161 288                                                                                            | 625 885                      | 23.                      |
| —                                                                                  | <b>2 570 339</b>           | 6.83                                                                                                              | <b>37 617 193</b>                                                                                   | 203 722                                                                                        | 161 288                                                                                            | 798 048                      | 30.                      |
| —                                                                                  | <b>4 420 246</b>           | 11.82                                                                                                             | <b>37 397 853</b>                                                                                   | 201 582                                                                                        | 161 288                                                                                            | 750 752                      | Toukok. 8.               |
| —                                                                                  | <b>4 836 972</b>           | 13.17                                                                                                             | <b>36 733 494</b>                                                                                   | 201 582                                                                                        | 161 288                                                                                            | 720 301                      | 15.                      |
| —                                                                                  | <b>4 585 696</b>           | 12.37                                                                                                             | <b>37 078 679</b>                                                                                   | 201 582                                                                                        | 161 288                                                                                            | 571 680                      | 22.                      |
| —                                                                                  | <b>4 435 869</b>           | 11.95                                                                                                             | <b>37 119 395</b>                                                                                   | 201 582                                                                                        | 161 288                                                                                            | 557 311                      | 31.                      |
| —                                                                                  | <b>4 943 873</b>           | 13.42                                                                                                             | <b>36 831 013</b>                                                                                   | 200 232                                                                                        | 161 288                                                                                            | 359 503                      | Kesäk. 8.                |
| —                                                                                  | <b>4 396 171</b>           | 12.12                                                                                                             | <b>36 270 327</b>                                                                                   | 200 232                                                                                        | 161 288                                                                                            | 395 593                      | 15.                      |
| —                                                                                  | <b>4 469 218</b>           | 11.94                                                                                                             | <b>37 441 854</b>                                                                                   | 200 232                                                                                        | 161 288                                                                                            | 414 086                      | 23.                      |
| —                                                                                  | <b>3 980 316</b>           | 10.58                                                                                                             | <b>37 627 235</b>                                                                                   | 200 232                                                                                        | 161 288                                                                                            | 548 035                      | 30.                      |
| —                                                                                  | <b>3 966 362</b>           | 10.47                                                                                                             | <b>37 900 823</b>                                                                                   | 746 202                                                                                        | 161 016                                                                                            | 1 225 644                    | Heinäk. 8.               |
| —                                                                                  | <b>3 336 765</b>           | 8.62                                                                                                              | <b>38 692 748</b>                                                                                   | 746 202                                                                                        | 151 088                                                                                            | 535 555                      | 15.                      |
| —                                                                                  | <b>2 511 094</b>           | 6.53                                                                                                              | <b>38 468 192</b>                                                                                   | 746 202                                                                                        | 151 088                                                                                            | 654 212                      | 23.                      |
| —                                                                                  | <b>1 077 379</b>           | 2.83                                                                                                              | <b>38 070 971</b>                                                                                   | 746 202                                                                                        | 151 088                                                                                            | 470 427                      | 31.                      |

23. (Jatk.) Suomen Pankin kotimainen  
Prêts intérieurs accordés par la Banque de

| Päiväys.<br>Date.     | Suoranainen lainananto.<br>Prêts directs.           |                                                |                                                                   |                                             |                              | Lainan-<br>Prêts à des                                                                                       |                                                      |
|-----------------------|-----------------------------------------------------|------------------------------------------------|-------------------------------------------------------------------|---------------------------------------------|------------------------------|--------------------------------------------------------------------------------------------------------------|------------------------------------------------------|
|                       | Hypoteek-<br>kilainat.<br>Prêts hypo-<br>thécaires. | Kassakre-<br>dititit.<br>Crédits de<br>caisse. | Suoraan diskontatut vekselit.<br>Effets directement<br>escomptés. |                                             | Yhteensä.<br>Total.          | Suhde koko<br>lainan-<br>antoon<br>(sar. 12).<br>Pour-cent du<br>total des prêts<br>intérieurs<br>(col. 12). | Rediskontatut<br>vekselit.<br>Effets<br>réescomptés. |
|                       |                                                     |                                                | Yhteensä.<br>Total.                                               | Siltä valtion.<br>Dont effets<br>de l'Etat. |                              |                                                                                                              |                                                      |
| 1                     | 2                                                   | 3                                              | 4                                                                 | 5                                           | 6                            | 7                                                                                                            | 8                                                    |
|                       | 1 000 mk                                            | 1 000 mk                                       | 1 000 mk                                                          | 1 000 mk                                    | 1 000 mk                     | %                                                                                                            | 1 000 mk                                             |
| Elok. 7.              | 22 055                                              | 264 694                                        | 34 098 478                                                        | 17 730 000                                  | <b>34 385 227</b>            | 90.40                                                                                                        | 3 651 801                                            |
| 14.                   | 22 055                                              | 302 621                                        | 35 450 440                                                        | 19 130 000                                  | <b>35 775 116</b>            | 91.39                                                                                                        | 3 369 513                                            |
| 23.                   | 22 055                                              | 365 589                                        | 36 277 978                                                        | 19 930 000                                  | <b>36 665 622</b>            | 94.64                                                                                                        | 2 076 051                                            |
| 31.                   | 22 055                                              | 279 641                                        | 37 404 430                                                        | 20 830 000                                  | <b>37 706 126</b>            | 96.37                                                                                                        | 1 418 797                                            |
| Syysk. 8.             | 22 055                                              | 255 401                                        | 35 694 730                                                        | 19 430 000                                  | <b>35 972 186</b>            | 95.35                                                                                                        | 1 754 841                                            |
| 15.                   | 22 095                                              | 104 423                                        | 35 936 163                                                        | 19 730 000                                  | <b>36 062 681</b>            | 96.42                                                                                                        | 1 339 863                                            |
| 23.                   | 22 095                                              | 481 252                                        | 36 699 063                                                        | 20 630 000                                  | <b>37 202 410</b>            | 97.48                                                                                                        | 960 806                                              |
| 30.                   | 22 095                                              | 540 216                                        | 37 140 322                                                        | 21 230 000                                  | <b>37 702 633</b>            | 98.31                                                                                                        | 648 041                                              |
| Lokak. 8.             | 22 095                                              | 375 239                                        | 38 146 879                                                        | 22 530 000                                  | <b>38 544 263</b>            | 99.07                                                                                                        | 362 513                                              |
| 15.                   | 22 095                                              | 310 886                                        | 38 441 266                                                        | 23 730 000                                  | <b>38 774 247</b>            | 99.24                                                                                                        | 296 663                                              |
| 23.                   | 22 095                                              | 419 244                                        | 37 340 203                                                        | 22 530 000                                  | <b>37 781 542</b>            | 99.43                                                                                                        | 218 158                                              |
| 30.                   | 22 095                                              | 386 934                                        | 38 433 304                                                        | 23 730 000                                  | <b>38 842 333</b>            | 99.80                                                                                                        | 78 000                                               |
| Marrask. 8.           | 22 095                                              | 508 356                                        | 33 484 858                                                        | 18 930 000                                  | <b>34 015 309</b>            | 94.72                                                                                                        | 1 897 256                                            |
| 15.                   | 22 095                                              | 429 970                                        | 33 855 956                                                        | 19 530 000                                  | <b>34 308 021</b>            | 95.38                                                                                                        | 1 662 023                                            |
| 23.                   | 22 095                                              | 523 996                                        | 34 174 356                                                        | 19 830 000                                  | <b>34 720 447</b>            | 95.70                                                                                                        | 1 561 652                                            |
| 30.                   | 22 095                                              | 513 684                                        | 33 964 926                                                        | 19 830 000                                  | <b>34 500 705</b>            | 96.30                                                                                                        | 1 324 904                                            |
| Jouluk. 8.            | 22 095                                              | 461 432                                        | 33 178 347                                                        | 19 030 000                                  | <b>33 661 874</b>            | 94.62                                                                                                        | 1 913 191                                            |
| 15.                   | 22 095                                              | 251 182                                        | 33 060 853                                                        | 19 130 000                                  | <b>33 334 130</b>            | 95.69                                                                                                        | 1 502 473                                            |
| 23.                   | 22 095                                              | 425 566                                        | 32 622 687                                                        | 18 830 000                                  | <b>33 070 348</b>            | 93.34                                                                                                        | 2 360 993                                            |
| 31.                   | 22 095                                              | 483 082                                        | 32 820 628                                                        | 19 230 000                                  | <b>33 325 805</b>            | 95.15                                                                                                        | 1 697 001                                            |
| Korkein<br>Maximum    | 8. 1.<br>23 555                                     | 23. 2.<br>597 232                              | 15. 10.<br>38 441 266                                             | 15. 10.<br>23 730 000                       | 30. 10.<br><b>38 842 333</b> | 30. 10.<br>99.80                                                                                             | 8. 6.<br>4 943 873                                   |
| Alin<br>Minimum       | 15. 3.<br>22 055                                    | 15. 9.<br>104 423                              | 7. 2.<br>27 438 294                                               | 8. 6.<br>13 630 000                         | 14. 2.<br><b>27 998 156</b>  | 8. 6.<br>86.58                                                                                               | 30. 10.<br>78 000                                    |
| Vaihtelu<br>Ecart     | 1 500                                               | 492 809                                        | 11 002 972                                                        | 10 100 000                                  | <b>10 844 177</b>            | 13.22                                                                                                        | 4 865 873                                            |
| Keskimäärä<br>Moyenne | 22 349                                              | 391 671                                        | 33 184 108                                                        | 17 888 542                                  | <b>33 598 128</b>            | 93.11                                                                                                        | 2 487 196                                            |

## lainananto ja erät muut varat vuonna 1948.

Finlande et certains autres actifs en 1948. — Fin.

| anto kotimaisille luottolaitoksille.<br><i>établissements de crédit indigènes.</i> |                            |                                                                                                                   | Lainananto<br>yhteensä<br>(sar. 6 + 10).<br><i>Prêts inté-<br/>rieurs, total<br/>(col. 6 + 10).</i> | Suomen rahan-<br>määräiset<br>obligaatiot.<br><i>Obligations<br/>en monnaie<br/>finlandaise.</i> | Ulkomaan-<br>rahan-<br>määräiset<br>obligaatiot.<br><i>Obligations<br/>en monnaie<br/>étrangère.</i> | Eri tilit.<br><i>Divers.</i> | Päiväys.<br><i>Date.</i> |
|------------------------------------------------------------------------------------|----------------------------|-------------------------------------------------------------------------------------------------------------------|-----------------------------------------------------------------------------------------------------|--------------------------------------------------------------------------------------------------|------------------------------------------------------------------------------------------------------|------------------------------|--------------------------|
| Muut<br>lainat.<br><i>Autres<br/>prêts.</i>                                        | Yhteensä.<br><i>Total.</i> | Suhde koko<br>lainanantoon<br>(sar. 12).<br><i>Pour-cent du<br/>total des prêts<br/>intérieurs<br/>(col. 12).</i> | 12                                                                                                  | 13                                                                                               | 14                                                                                                   | 15                           | 16                       |
| 9                                                                                  | 10                         | 11                                                                                                                | 12                                                                                                  | 13                                                                                               | 14                                                                                                   | 15                           | 16                       |
| 1 000 mk                                                                           | 1 000 mk                   | %                                                                                                                 | 1 000 mk                                                                                            | 1 000 mk                                                                                         | 1 000 mk                                                                                             | 1 000 mk                     |                          |
| —                                                                                  | 3 651 801                  | 9.60                                                                                                              | 38 037 028                                                                                          | 744 772                                                                                          | 151 088                                                                                              | 371 374                      | Elok. 7.                 |
| —                                                                                  | 3 369 513                  | 8.61                                                                                                              | 39 144 629                                                                                          | 744 772                                                                                          | 151 088                                                                                              | 575 164                      | 14.                      |
| —                                                                                  | 2 076 051                  | 5.36                                                                                                              | 38 741 673                                                                                          | 744 772                                                                                          | 151 735                                                                                              | 538 300                      | 23.                      |
| —                                                                                  | 1 418 797                  | 3.63                                                                                                              | 39 124 923                                                                                          | 744 772                                                                                          | 151 735                                                                                              | 489 262                      | 31.                      |
| —                                                                                  | 1 754 841                  | 4.65                                                                                                              | 37 727 027                                                                                          | 743 952                                                                                          | 151 735                                                                                              | 662 154                      | Syysk. 8.                |
| —                                                                                  | 1 339 863                  | 3.58                                                                                                              | 37 402 544                                                                                          | 743 233                                                                                          | 151 735                                                                                              | 1 428 853                    | 15.                      |
| —                                                                                  | 960 806                    | 2.52                                                                                                              | 38 163 216                                                                                          | 743 233                                                                                          | 151 735                                                                                              | 1 173 691                    | 23.                      |
| —                                                                                  | 648 041                    | 1.69                                                                                                              | 38 350 674                                                                                          | 743 233                                                                                          | 151 735                                                                                              | 947 981                      | 30.                      |
| —                                                                                  | 362 513                    | 0.93                                                                                                              | 38 906 776                                                                                          | 741 817                                                                                          | 151 735                                                                                              | 1 700 990                    | Lokak. 8.                |
| —                                                                                  | 296 663                    | 0.76                                                                                                              | 39 070 910                                                                                          | 741 197                                                                                          | 150 477                                                                                              | 1 181 762                    | 15.                      |
| —                                                                                  | 218 158                    | 0.57                                                                                                              | 37 999 700                                                                                          | 741 197                                                                                          | 150 477                                                                                              | 1 572 086                    | 23.                      |
| —                                                                                  | 78 000                     | 0.20                                                                                                              | 38 920 333                                                                                          | 741 197                                                                                          | 150 477                                                                                              | 1 274 486                    | 30.                      |
| —                                                                                  | 1 897 256                  | 5.28                                                                                                              | 35 912 565                                                                                          | 738 927                                                                                          | 150 477                                                                                              | 1 001 533                    | Marrask. 8.              |
| —                                                                                  | 1 662 023                  | 4.62                                                                                                              | 35 970 044                                                                                          | 738 927                                                                                          | 150 477                                                                                              | 513 436                      | 15.                      |
| —                                                                                  | 1 561 652                  | 4.30                                                                                                              | 36 282 099                                                                                          | 738 927                                                                                          | 150 508                                                                                              | 464 504                      | 23.                      |
| —                                                                                  | 1 324 904                  | 3.70                                                                                                              | 35 825 609                                                                                          | 738 797                                                                                          | 150 905                                                                                              | 592 730                      | 30.                      |
| —                                                                                  | 1 913 191                  | 5.38                                                                                                              | 35 575 065                                                                                          | 737 187                                                                                          | 151 124                                                                                              | 297 266                      | Jouluk. 8.               |
| —                                                                                  | 1 502 473                  | 4.31                                                                                                              | 34 836 603                                                                                          | 737 187                                                                                          | 151 124                                                                                              | 754 160                      | 15.                      |
| —                                                                                  | 2 360 993                  | 6.66                                                                                                              | 35 431 341                                                                                          | 737 187                                                                                          | 151 124                                                                                              | 725 662                      | 23.                      |
| —                                                                                  | 1 697 001                  | 4.85                                                                                                              | 35 022 806                                                                                          | 725 177                                                                                          | 162 001                                                                                              | 421 220                      | 31.                      |
| —                                                                                  | 8. 6.<br>4 943 873         | 8. 6.<br>13.42                                                                                                    | 14. 8.<br>39 144 629                                                                                | 8. 7.<br>746 202                                                                                 | 8. 1.<br>165 781                                                                                     | 15. 3.<br>1 605 098          | { Korkein<br>Maximum     |
| —                                                                                  | 30. 10.<br>78 000          | 30. 10.<br>0.20                                                                                                   | 23. 2.<br>31 820 419                                                                                | 8. 6.<br>200 232                                                                                 | 15. 10.<br>150 477                                                                                   | 14. 2.<br>173 987            | { Alin<br>Minimum        |
| —                                                                                  | 4 865 873                  | 13.22                                                                                                             | 7 324 210                                                                                           | 545 970                                                                                          | 15 304                                                                                               | 1 431 111                    | { Vaihtelu<br>Ecart      |
| —                                                                                  | 2 487 196                  | 6.89                                                                                                              | 36 085 324                                                                                          | 473 615                                                                                          | 156 123                                                                                              | 688 602                      | { Keskimäärä<br>Moyenne  |

## 24. Suomen Pankin kotimainen lainananto kukin kuukauden lopussa vuosina 1941—1948.

*Total des prêts intérieurs accordés par la Banque de Finlande à la fin de chaque mois en 1941—1948.*

| Kuukausi.<br>Mois. | 1941               |                                                                                        | 1942               |                                                                                        | 1943               |                                                                                        | 1944               |                                                                                        |
|--------------------|--------------------|----------------------------------------------------------------------------------------|--------------------|----------------------------------------------------------------------------------------|--------------------|----------------------------------------------------------------------------------------|--------------------|----------------------------------------------------------------------------------------|
|                    | Määrä.<br>Montant. | Lisäys (+)<br>tai vähen-<br>nys (—).<br>Augmenta-<br>tion (+) ou<br>Diminution<br>(—). | Määrä.<br>Montant. | Lisäys (+)<br>tai vähen-<br>nys (—).<br>Augmenta-<br>tion (+) ou<br>Diminution<br>(—). | Määrä.<br>Montant. | Lisäys (+)<br>tai vähen-<br>nys (—).<br>Augmenta-<br>tion (+) ou<br>Diminution<br>(—). | Määrä.<br>Montant. | Lisäys (+)<br>tai vähen-<br>nys (—).<br>Augmenta-<br>tion (+) ou<br>Diminution<br>(—). |
| 1                  | 2                  | 3                                                                                      | 4                  | 5                                                                                      | 6                  | 7                                                                                      | 8                  | 9                                                                                      |
|                    | 1 000 mk           | 1 000 mk                                                                               | 1 000 mk           | 1 000 mk                                                                               | 1 000 mk           | 1 000 mk                                                                               | 1 000 mk           | 1 000 mk                                                                               |
| Tammikuu           | 5 422 702          | + 26 779                                                                               | 12 406 349         | + 127 138                                                                              | 15 852 077         | — 111 097                                                                              | 16 631 382         | — 682 241                                                                              |
| Helmikuu           | 5 380 149          | — 42 553                                                                               | 12 126 120         | — 280 229                                                                              | 15 946 069         | + 93 992                                                                               | 17 127 178         | + 495 796                                                                              |
| Maaliskuu          | 5 447 148          | + 66 999                                                                               | 13 074 156         | + 948 036                                                                              | 17 686 738         | +1 740 669                                                                             | 17 159 254         | + 32 076                                                                               |
| Huhtikuu           | 5 531 021          | + 83 873                                                                               | 13 071 185         | — 2 971                                                                                | 17 892 963         | + 206 225                                                                              | 16 918 727         | — 240 527                                                                              |
| Toukokuu           | 5 610 034          | + 79 013                                                                               | 13 217 263         | + 146 078                                                                              | 16 749 828         | —1 143 135                                                                             | 16 876 616         | — 42 111                                                                               |
| Kesäkuu            | 6 302 422          | + 692 388                                                                              | 14 202 628         | + 985 365                                                                              | 15 741 282         | —1 008 546                                                                             | 16 426 224         | — 450 392                                                                              |
| Heinäkuu           | 7 221 789          | + 919 367                                                                              | 14 109 482         | — 93 146                                                                               | 15 745 312         | + 4 030                                                                                | 17 398 195         | + 971 971                                                                              |
| Elokuu             | 7 666 224          | + 444 435                                                                              | 14 768 945         | + 659 463                                                                              | 15 712 596         | — 32 716                                                                               | 18 222 137         | + 823 942                                                                              |
| Syyskuu            | 8 105 798          | + 439 574                                                                              | 14 805 361         | + 36 416                                                                               | 15 676 817         | — 35 779                                                                               | 19 164 976         | + 942 839                                                                              |
| Lokakuu            | 8 536 905          | + 431 107                                                                              | 14 869 230         | + 63 869                                                                               | 17 086 241         | +1 409 424                                                                             | 19 216 202         | + 51 226                                                                               |
| Marraskuu          | 10 574 873         | +2 037 968                                                                             | 14 811 716         | — 57 514                                                                               | 16 607 576         | — 478 665                                                                              | 19 833 061         | + 616 859                                                                              |
| Joulukuu           | 12 279 211         | +1 704 338                                                                             | 15 963 174         | +1 151 458                                                                             | 17 313 623         | + 706 047                                                                              | 19 975 555         | + 142 494                                                                              |

| Kuukausi.<br>Mois. | 1945               |                                                                                        | 1946               |                                                                                        | 1947               |                                                                                        | 1948               |                                                                                        |
|--------------------|--------------------|----------------------------------------------------------------------------------------|--------------------|----------------------------------------------------------------------------------------|--------------------|----------------------------------------------------------------------------------------|--------------------|----------------------------------------------------------------------------------------|
|                    | Määrä.<br>Montant. | Lisäys (+)<br>tai vähen-<br>nys (—).<br>Augmenta-<br>tion (+) ou<br>Diminution<br>(—). | Määrä.<br>Montant. | Lisäys (+)<br>tai vähen-<br>nys (—).<br>Augmenta-<br>tion (+) ou<br>Diminution<br>(—). | Määrä.<br>Montant. | Lisäys (+)<br>tai vähen-<br>nys (—).<br>Augmenta-<br>tion (+) ou<br>Diminution<br>(—). | Määrä.<br>Montant. | Lisäys (+)<br>tai vähen-<br>nys (—).<br>Augmenta-<br>tion (+) ou<br>Diminution<br>(—). |
| 10                 | 11                 | 12                                                                                     | 13                 | 14                                                                                     | 15                 | 16                                                                                     | 17                 | 18                                                                                     |
|                    | 1 000 mk           | 1 000 mk                                                                               | 1 000 mk           | 1 000 mk                                                                               | 1 000 mk           | 1 000 mk                                                                               | 1 000 mk           | 1 000 mk                                                                               |
| Tammikuu           | 19 022 588         | — 952 967                                                                              | 22 150 681         | — 246 732                                                                              | 27 452 215         | —1 956 690                                                                             | 31 843 166         | —3 052 680                                                                             |
| Helmikuu           | 19 160 494         | + 137 906                                                                              | 21 794 037         | — 356 644                                                                              | 28 698 159         | +1 245 944                                                                             | 32 468 869         | + 625 703                                                                              |
| Maaliskuu          | 20 212 605         | +1 052 111                                                                             | 24 433 102         | +2 639 065                                                                             | 30 579 418         | +1 881 259                                                                             | 33 855 267         | +1 386 398                                                                             |
| Huhtikuu           | 20 709 830         | + 497 225                                                                              | 26 429 033         | +1 995 931                                                                             | 32 173 386         | +1 593 968                                                                             | 37 617 193         | +3 761 926                                                                             |
| Toukokuu           | 21 049 756         | + 339 926                                                                              | 30 725 680         | +4 296 647                                                                             | 31 450 503         | — 722 883                                                                              | 37 119 395         | — 497 798                                                                              |
| Kesäkuu            | 21 183 090         | + 133 334                                                                              | 32 282 381         | +1 556 701                                                                             | 32 163 258         | + 712 755                                                                              | 37 627 235         | + 507 840                                                                              |
| Heinäkuu           | 22 584 920         | +1 401 830                                                                             | 32 836 555         | + 554 174                                                                              | 32 032 686         | — 130 572                                                                              | 38 070 971         | + 443 736                                                                              |
| Elokuu             | 22 852 464         | + 267 544                                                                              | 32 920 006         | + 83 451                                                                               | 33 241 467         | +1 208 781                                                                             | 39 124 923         | +1 053 952                                                                             |
| Syyskuu            | 23 966 487         | +1 114 023                                                                             | 33 042 349         | + 122 343                                                                              | 32 858 593         | — 382 874                                                                              | 38 350 674         | — 774 249                                                                              |
| Lokakuu            | 23 229 064         | — 737 423                                                                              | 31 844 751         | —1 197 598                                                                             | 33 697 801         | + 839 208                                                                              | 38 920 333         | + 569 659                                                                              |
| Marraskuu          | 24 270 128         | +1 041 064                                                                             | 30 311 811         | —1 532 940                                                                             | 34 207 139         | + 509 338                                                                              | 35 825 609         | —3 094 724                                                                             |
| Joulukuu           | 22 397 413         | —1 872 715                                                                             | 29 408 905         | — 902 906                                                                              | 34 895 846         | + 688 707                                                                              | 35 022 806         | — 802 803                                                                              |



## 25. Yleiskatsaus Suomen Pankin vaadittaessa maksettaviin sitoumuksiin vuosina 1937—1948.

*Engagements à vue de la Banque de Finlande en 1937—1948.*

| Vuosi.<br><i>Année.</i> | Korkein. <i>Maximum.</i> |                           | Alin. <i>Minimum.</i>    |                           | Vaihtelu.<br><i>Ecart.</i> | Keskimäärä.<br><i>Moyenne.</i> |
|-------------------------|--------------------------|---------------------------|--------------------------|---------------------------|----------------------------|--------------------------------|
|                         | Päiväys.<br><i>Date.</i> | Määrä.<br><i>Montant.</i> | Päiväys.<br><i>Date.</i> | Määrä.<br><i>Montant.</i> |                            |                                |
| 1                       | 2                        | 3                         | 4                        | 5                         | 6                          | 7                              |
|                         |                          | 1 000 mk                  |                          | 1 000 mk                  | 1 000 mk                   | 1 000 mk                       |
| 1937                    | 31. 8.                   | 3 515 687                 | 8. 1.                    | 2 814 072                 | 701 615                    | 3 246 765                      |
| 1938                    | 7. 5.                    | 3 990 393                 | 8. 1.                    | 3 356 241                 | 634 152                    | 3 627 762                      |
| 1939                    | 30. 12.                  | 5 043 869                 | 8. 3.                    | 3 531 489                 | 1 512 380                  | 3 832 728                      |
| 1940                    | 31. 12.                  | 7 629 356                 | 8. 1.                    | 5 080 908                 | 2 548 448                  | 6 522 252                      |
| 1941                    | 31. 12.                  | 12 207 225                | 23. 1.                   | 7 104 669                 | 5 102 556                  | 8 983 860                      |
| 1942                    | 31. 12.                  | 15 460 371                | 15. 1.                   | 11 956 869                | 3 503 502                  | 13 675 336                     |
| 1943                    | 30. 4.                   | 17 626 038                | 14. 8.                   | 15 259 713                | 2 366 325                  | 16 266 978                     |
| 1944                    | 23. 12.                  | 22 395 052                | 8. 2.                    | 15 811 816                | 6 583 236                  | 18 557 314                     |
| 1945                    | 30. 11.                  | 22 837 009                | 23. 2.                   | 17 196 497                | 5 640 512                  | 20 006 283                     |
| 1946                    | 23. 9.                   | 31 157 558                | 23. 2.                   | 20 411 505                | 10 746 053                 | 26 655 145                     |
| 1947                    | 31. 12.                  | 31 318 420                | 23. 1.                   | 25 711 794                | 5 606 626                  | 29 085 635                     |
| 1948                    | 8. 10.                   | 36 487 792                | 23. 1.                   | 28 118 604                | 8 369 188                  | 33 176 768                     |

## 26. Yleiskatsaus Suomen Pankin pano- ja ottotileihin vuosina 1937—1948.<sup>1)</sup>

*Comptes courants de la Banque de Finlande en 1937—1948.<sup>1)</sup>*

| Vuosi.<br><i>Année.</i> | Korkein. <i>Maximum.</i> |                           | Alin. <i>Minimum.</i>    |                           | Vaihtelu.<br><i>Ecart.</i> | Keskimäärä.<br><i>Moyenne.</i> |
|-------------------------|--------------------------|---------------------------|--------------------------|---------------------------|----------------------------|--------------------------------|
|                         | Päiväys.<br><i>Date.</i> | Määrä.<br><i>Montant.</i> | Päiväys.<br><i>Date.</i> | Määrä.<br><i>Montant.</i> |                            |                                |
| 1                       | 2                        | 3                         | 4                        | 5                         | 6                          | 7                              |
|                         |                          | 1 000 mk                  |                          | 1 000 mk                  | 1 000 mk                   | 1 000 mk                       |
| 1937                    | 15. 12.                  | 1 085 480                 | 31. 3.                   | 483 436                   | 602 044                    | 825 002                        |
| 1938                    | 23. 8.                   | 1 366 375                 | 28. 2.                   | 658 786                   | 707 589                    | 1 061 596                      |
| 1939                    | 15. 7.                   | 1 186 586                 | 8. 12.                   | 437 313                   | 749 273                    | 817 118                        |
| 1940                    | 23. 5.                   | 1 439 691                 | 7. 12.                   | 554 009                   | 885 682                    | 1 041 965                      |
| 1941                    | 31. 12.                  | 1 258 449                 | 7. 6.                    | 486 306                   | 772 143                    | 746 315                        |
| 1942                    | 23. 10.                  | 1 284 641                 | 14. 11.                  | 448 292                   | 836 349                    | 968 538                        |
| 1943                    | 31. 5.                   | 1 435 620                 | 7. 8.                    | 585 120                   | 850 500                    | 980 730                        |
| 1944                    | 31. 8.                   | 1 624 630                 | 8. 2.                    | 502 733                   | 1 121 897                  | 987 905                        |
| 1945                    | 31. 12.                  | 2 684 464                 | 15. 8.                   | 170 533                   | 2 513 931                  | 756 945                        |
| 1946                    | 8. 1.                    | 1 792 728                 | 15. 5.                   | 322 765                   | 1 469 963                  | 742 067                        |
| 1947                    | 31. 12.                  | 2 883 923                 | 8. 2.                    | 322 021                   | 2 561 902                  | 998 336                        |
| 1948                    | 8. 10.                   | 3 440 773                 | 7. 2.                    | 750 432                   | 2 690 341                  | 1 506 943                      |

<sup>1)</sup> Lukuunottamatta valtion pano- ja ottotilejä. *Non compris les comptes courants du Trésor.*

## 27. Yleiskatsaus Suomen Pankin koko lainanantoon vuosina 1937—1948.

*Total des prêts intérieurs accordés par la Banque de Finlande en 1937—1948.*

| Vuosi.<br>Année. | Korkein. <i>Maximum.</i> |                           | Alin. <i>Minimum.</i>    |                           | Vaihtelu.<br><i>Ecart.</i> | Keskimäärä.<br><i>Moyenne.</i> |
|------------------|--------------------------|---------------------------|--------------------------|---------------------------|----------------------------|--------------------------------|
|                  | Päiväys.<br><i>Date.</i> | Määrä.<br><i>Montant.</i> | Päiväys.<br><i>Date.</i> | Määrä.<br><i>Montant.</i> |                            |                                |
| 1                | 2                        | 3                         | 4                        | 5                         | 6                          | 7                              |
|                  |                          | 1 000 mk                  |                          | 1 000 mk                  | 1 000 mk                   | 1 000 mk                       |
| 1937             | 23. 4.                   | 1 155 997                 | 15. 1.                   | 948 335                   | 207 662                    | 1 046 933                      |
| 1938             | 23. 5.                   | 1 586 617                 | 15. 1.                   | 1 082 388                 | 504 229                    | 1 416 917                      |
| 1939             | 30. 12.                  | 2 925 055                 | 23. 8.                   | 1 074 113                 | 1 850 942                  | 1 431 684                      |
| 1940             | 23. 3.                   | 5 748 101                 | 15. 1.                   | 2 897 877                 | 2 850 224                  | 5 175 286                      |
| 1941             | 31. 12.                  | 12 279 211                | 8. 3.                    | 5 379 050                 | 6 900 161                  | 7 007 107                      |
| 1942             | 31. 12.                  | 15 963 174                | 23. 1.                   | 12 085 416                | 3 877 758                  | 13 861 952                     |
| 1943             | 8. 5.                    | 17 902 746                | 30. 9.                   | 15 676 817                | 2 225 929                  | 16 500 501                     |
| 1944             | 23. 12.                  | 20 853 513                | 23. 6.                   | 16 408 041                | 4 445 472                  | 17 811 090                     |
| 1945             | 23. 11.                  | 24 324 843                | 31. 1.                   | 19 022 588                | 5 302 255                  | 21 690 342                     |
| 1946             | 23. 9.                   | 33 297 883                | 23. 2.                   | 21 448 329                | 11 849 554                 | 28 660 920                     |
| 1947             | 31. 12.                  | 34 895 846                | 23. 1.                   | 26 772 664                | 8 123 182                  | 31 622 095                     |
| 1948             | 14. 8.                   | 39 144 629                | 23. 2.                   | 31 820 419                | 7 324 210                  | 36 085 324                     |

## 28. Yleiskatsaus Suomen Pankin suoraan diskontattuihin vekseleihin vuosina 1937—1948.

*Effets directement escomptés de la Banque de Finlande en 1937—1948.*

| Vuosi.<br>Année. | Korkein. <i>Maximum.</i> |                           | Alin. <i>Minimum.</i>    |                           | Vaihtelu.<br><i>Ecart.</i> | Keskimäärä.<br><i>Moyenne.</i> |
|------------------|--------------------------|---------------------------|--------------------------|---------------------------|----------------------------|--------------------------------|
|                  | Päiväys.<br><i>Date.</i> | Määrä.<br><i>Montant.</i> | Päiväys.<br><i>Date.</i> | Määrä.<br><i>Montant.</i> |                            |                                |
| 1                | 2                        | 3                         | 4                        | 5                         | 6                          | 7                              |
|                  |                          | 1 000 mk                  |                          | 1 000 mk                  | 1 000 mk                   | 1 000 mk                       |
| 1937             | 15. 6.                   | 1 029 162                 | 8. 1.                    | 827 643                   | 201 519                    | 932 377                        |
| 1938             | 15. 6.                   | 1 472 476                 | 15. 1.                   | 974 329                   | 498 147                    | 1 293 493                      |
| 1939             | 30. 12.                  | 2 042 639                 | 23. 8.                   | 997 140                   | 1 045 499                  | 1 188 251                      |
| 1940             | 23. 3.                   | 5 422 789                 | 8. 1.                    | 2 087 764                 | 3 335 025                  | 4 936 989                      |
| 1941             | 31. 12.                  | 12 224 901                | 8. 1.                    | 5 270 208                 | 6 954 693                  | 6 872 256                      |
| 1942             | 31. 12.                  | 15 872 640                | 23. 1.                   | 12 037 567                | 3 835 073                  | 13 797 022                     |
| 1943             | 30. 4.                   | 17 767 693                | 30. 9.                   | 15 547 772                | 2 219 921                  | 16 382 415                     |
| 1944             | 23. 12.                  | 20 324 859                | 30. 6.                   | 16 296 477                | 4 028 382                  | 17 691 898                     |
| 1945             | 23. 11.                  | 24 214 448                | 31. 1.                   | 18 914 122                | 5 300 326                  | 21 522 539                     |
| 1946             | 23. 9.                   | 31 003 369                | 23. 2.                   | 20 213 574                | 10 789 795                 | 26 265 096                     |
| 1947             | 23. 10.                  | 33 110 358                | 8. 2.                    | 24 490 752                | 8 619 606                  | 29 298 989                     |
| 1948             | 15. 10.                  | 38 441 266                | 7. 2.                    | 27 438 294                | 11 002 972                 | 33 184 108                     |

**29. Suomen Pankin kotimainen clearing-liike. Vaihdettujen posti-  
vekselien, shekkien ja tilisiirtojen lukumäärä ja arvo vuosina  
1945—1948.**

*Opérations de Clearing intérieur de la Banque de Finlande. Nombre et valeurs  
des mandats émis par les Banques, des chèques et des virements en 1945—1948.*

| Kuukausi.<br>Mois.    | Pääkonttori.<br>Siège central. |                    | Haarakonttorit.<br>Succursales. |                    | Yhteensä.<br>Total. |                    |
|-----------------------|--------------------------------|--------------------|---------------------------------|--------------------|---------------------|--------------------|
|                       | Luku.<br>Nombre.               | Määrä.<br>Montant. | Luku.<br>Nombre.                | Määrä.<br>Montant. | Luku.<br>Nombre.    | Määrä.<br>Montant. |
| 1                     | 2                              | 3                  | 4                               | 5                  | 6                   | 7                  |
|                       |                                | 1 000 mk           |                                 | 1 000 mk           |                     | 1 000 mk           |
| 1948                  |                                |                    |                                 |                    |                     |                    |
| Tammikuu              | 109 965                        | 27 398 936         | 33 385                          | 6 368 496          | 143 350             | 33 767 432         |
| Helmikuu              | 98 662                         | 27 347 066         | 32 670                          | 6 477 834          | 131 332             | 33 824 900         |
| Maaliskuu             | 99 491                         | 24 442 756         | 34 460                          | 7 130 134          | 133 951             | 31 572 890         |
| Huhtikuu              | 117 950                        | 31 502 433         | 36 927                          | 7 654 929          | 154 877             | 39 157 362         |
| Toukokuu              | 105 790                        | 28 143 842         | 34 292                          | 7 112 490          | 140 082             | 35 256 332         |
| Kesäkuu               | 110 314                        | 28 906 205         | 32 009                          | 6 987 646          | 142 323             | 35 893 851         |
| Heinäkuu              | 98 291                         | 32 822 549         | 28 938                          | 7 481 554          | 127 229             | 40 304 103         |
| Elokuu                | 92 668                         | 30 357 172         | 27 662                          | 6 282 708          | 120 330             | 36 639 880         |
| Syyskuu               | 103 841                        | 29 238 385         | 31 176                          | 6 728 440          | 135 017             | 35 966 825         |
| Lokakuu               | 106 061                        | 31 254 952         | 31 066                          | 6 852 400          | 137 127             | 38 107 352         |
| Marraskuu             | 111 485                        | 35 075 367         | 32 763                          | 7 993 842          | 144 248             | 43 069 209         |
| Joulukuu              | 111 888                        | 30 788 051         | 33 413                          | 7 953 967          | 145 301             | 38 742 018         |
| Yhteensä }<br>Total } | <b>1 266 406</b>               | <b>357 277 714</b> | <b>388 761</b>                  | <b>85 024 440</b>  | <b>1 655 167</b>    | <b>442 302 154</b> |
| 1947                  | 1 169 915                      | 224 088 742        | 391 925                         | 58 945 738         | 1 561 840           | 283 034 480        |
| 1946                  | 1 123 800                      | 163 927 016        | 355 308                         | 36 214 870         | 1 479 108           | 200 141 886        |
| 1945                  | 1 126 057                      | 100 250 889        | 346 645                         | 18 712 466         | 1 472 702           | 118 963 355        |

|                       | 1946           |                   | 1947           |                   | 1948           |                   |
|-----------------------|----------------|-------------------|----------------|-------------------|----------------|-------------------|
|                       |                | 1 000 mk          |                | 1 000 mk          |                | 1 000 mk          |
| Turku                 | 34 840         | 4 784 724         | 68 915         | 10 835 065        | 80 236         | 21 014 477        |
| Vaasa                 | 73 122         | 3 241 310         | 74 363         | 4 173 418         | 75 035         | 6 783 336         |
| Oulu                  | 55 270         | 7 843 506         | 73 072         | 14 967 192        | 58 402         | 12 652 763        |
| Tampere               | 90 259         | 10 564 245        | 79 168         | 12 524 400        | 81 373         | 22 761 371        |
| Jyväskylä             | 31 894         | 2 831 698         | 27 616         | 3 936 975         | 25 762         | 4 379 921         |
| Lahti                 | 39 309         | 3 099 191         | 32 391         | 3 645 176         | 32 112         | 4 978 351         |
| Pori                  | 28 945         | 3 599 176         | 23 758         | 5 674 031         | 23 346         | 7 605 046         |
| Kotka                 | 1 669          | 251 020           | 12 642         | 3 189 481         | 12 495         | 4 849 175         |
| Yhteensä }<br>Total } | <b>355 308</b> | <b>36 214 870</b> | <b>391 925</b> | <b>58 945 738</b> | <b>388 761</b> | <b>85 024 440</b> |

### 30. Suomen Pankin pääkonttorin ja haara- Mouvement général de la Banque de Finlande au

| Vuosi.<br><i>Année.</i><br>Konttori. <sup>1)</sup><br><i>Succursale.</i> <sup>2)</sup> | Kassatili.<br><i>Mouvement des caisses.</i> |                                            | Kotimaiset vekselit.<br><i>Effets.</i>                                    |                                                         | Kassa-<br>kredi-<br>titivit.<br><i>Crédits de<br/>caisse.</i> | Pano- ja<br>ottotilit.<br><i>Comptes<br/>courants.</i> | Luottolaitok-<br>sille sekä<br>muille myön-<br>netyt hypo-<br>teekkilainat.<br><i>Prêts hypothé-<br/>caires à des éta-<br/>blissements de<br/>crédit et autres.</i> | Rem-<br>bursstitili.<br><i>Rembourse-<br/>ments.</i> |
|----------------------------------------------------------------------------------------|---------------------------------------------|--------------------------------------------|---------------------------------------------------------------------------|---------------------------------------------------------|---------------------------------------------------------------|--------------------------------------------------------|---------------------------------------------------------------------------------------------------------------------------------------------------------------------|------------------------------------------------------|
|                                                                                        | Määrä.<br><i>Montant.</i>                   | Pro-<br>senttia.<br><i>Pour-<br/>cent.</i> | Suoraan<br>diskontatut.<br><i>Effets di-<br/>rectement<br/>escomptés.</i> | Rediskon-<br>tatut.<br><i>Effets ré-<br/>escomptés.</i> |                                                               |                                                        |                                                                                                                                                                     |                                                      |
| 1                                                                                      | 2                                           | 3                                          | 4                                                                         | 5                                                       | 6                                                             | 7                                                      | 8                                                                                                                                                                   | 9                                                    |
|                                                                                        | Milj. mk                                    | %                                          | Milj. mk                                                                  | Milj. mk                                                | Milj. mk                                                      | Milj. mk                                               | Milj. mk                                                                                                                                                            | Milj. mk                                             |
| 1937                                                                                   | 104 394                                     | —                                          | 7 792                                                                     | —                                                       | 3 381                                                         | 54 541                                                 | 75                                                                                                                                                                  | —                                                    |
| 1938                                                                                   | 111 107                                     | —                                          | 10 806                                                                    | —                                                       | 3 483                                                         | 56 384                                                 | 78                                                                                                                                                                  | —                                                    |
| 1939                                                                                   | 132 135                                     | —                                          | 10 546                                                                    | 510                                                     | 3 671                                                         | 66 314                                                 | 678                                                                                                                                                                 | —                                                    |
| 1940                                                                                   | 249 754                                     | —                                          | 39 330                                                                    | 358                                                     | 2 965                                                         | 117 240                                                | 1 631                                                                                                                                                               | 2 358                                                |
| 1941                                                                                   | 298 433                                     | —                                          | 56 338                                                                    | 256                                                     | 3 443                                                         | 161 817                                                | 528                                                                                                                                                                 | 6 466                                                |
| 1942                                                                                   | 405 895                                     | —                                          | 111 980                                                                   | —                                                       | 3 456                                                         | 194 471                                                | 18                                                                                                                                                                  | 3 706                                                |
| 1943                                                                                   | 481 023                                     | —                                          | 135 404                                                                   | —                                                       | 4 840                                                         | 222 170                                                | 40                                                                                                                                                                  | 5 093                                                |
| 1944                                                                                   | 476 648                                     | —                                          | 141 891                                                                   | 850                                                     | 4 965                                                         | 211 797                                                | 11                                                                                                                                                                  | 3 516                                                |
| 1945                                                                                   | 589 632                                     | —                                          | 172 738                                                                   | 2 060                                                   | 7 441                                                         | 281 097                                                | 43                                                                                                                                                                  | 5 903                                                |
| 1946                                                                                   | 1 215 691                                   | —                                          | 214 469                                                                   | 24 559                                                  | 19 451                                                        | 537 524                                                | 735                                                                                                                                                                 | 31 057                                               |
| 1947                                                                                   | 1 010 602                                   | —                                          | 259 801                                                                   | 38 783                                                  | 34 797                                                        | 819 328                                                | 40                                                                                                                                                                  | 40 420                                               |
| 1948                                                                                   | 1 456 435                                   | —                                          | 321 863                                                                   | 54 607                                                  | 42 592                                                        | 1 167 441                                              | 2                                                                                                                                                                   | 31 809                                               |
| 1948                                                                                   |                                             |                                            |                                                                           |                                                         |                                                               |                                                        |                                                                                                                                                                     |                                                      |
| Turku                                                                                  | 58 795                                      | 4.0                                        | 617                                                                       | 1 141                                                   | 134                                                           | 27 836                                                 | —                                                                                                                                                                   | —                                                    |
| Pori                                                                                   | 44 679                                      | 3.1                                        | 12 741                                                                    | 20                                                      | 75                                                            | 16 284                                                 | —                                                                                                                                                                   | —                                                    |
| Vaasa                                                                                  | 28 478                                      | 1.9                                        | 3 949                                                                     | 1 492                                                   | 187                                                           | 9 701                                                  | —                                                                                                                                                                   | —                                                    |
| Oulu                                                                                   | 103 101                                     | 7.1                                        | 25 207                                                                    | 1 484                                                   | 7 363                                                         | 24 570                                                 | —                                                                                                                                                                   | —                                                    |
| Kuopio                                                                                 | 17 019                                      | 1.2                                        | 271                                                                       | —                                                       | 43                                                            | 5 178                                                  | —                                                                                                                                                                   | —                                                    |
| Joensuu                                                                                | 14 634                                      | 1.0                                        | 525                                                                       | —                                                       | —                                                             | 3 515                                                  | —                                                                                                                                                                   | —                                                    |
| Mikkeli                                                                                | 10 096                                      | 0.7                                        | 49                                                                        | —                                                       | 61                                                            | 3 030                                                  | —                                                                                                                                                                   | —                                                    |
| Tampere                                                                                | 75 245                                      | 5.2                                        | 5 505                                                                     | 681                                                     | 733                                                           | 27 570                                                 | —                                                                                                                                                                   | —                                                    |
| Hämeenlinna                                                                            | 5 721                                       | 0.4                                        | 77                                                                        | 5                                                       | 45                                                            | 2 311                                                  | —                                                                                                                                                                   | —                                                    |
| Jyväskylä                                                                              | 24 521                                      | 1.7                                        | 286                                                                       | —                                                       | 1 021                                                         | 9 776                                                  | —                                                                                                                                                                   | —                                                    |
| Kotka                                                                                  | 16 719                                      | 1.1                                        | 2 221                                                                     | —                                                       | 184                                                           | 8 425                                                  | —                                                                                                                                                                   | —                                                    |
| Lahti                                                                                  | 18 061                                      | 1.2                                        | 132                                                                       | 600                                                     | 26                                                            | 7 866                                                  | —                                                                                                                                                                   | —                                                    |
| Yhteensä<br><i>Total</i>                                                               | 417 069                                     | 28.6                                       | 51 580                                                                    | 5 423                                                   | 9 872                                                         | 146 062                                                | —                                                                                                                                                                   | —                                                    |
| Pääkonttori<br><i>Sége central</i>                                                     | 1 039 366                                   | 71.4                                       | 270 283                                                                   | 49 184                                                  | 32 720                                                        | 1 021 379                                              | 2                                                                                                                                                                   | 31 809                                               |
| Kaikkiaan<br><i>Total général</i>                                                      | 1 456 435                                   | 100.0                                      | 321 863                                                                   | 54 607                                                  | 42 592                                                        | 1 167 441                                              | 2                                                                                                                                                                   | 31 809                                               |

<sup>1)</sup> Sitäpaitsi on Pankilla asiointistoja Kajaanisssa, Loimaalla, Raunalla, Rovaniemellä ja Savonlinnassa. *Outre ces succursales*

**konttorien liikevaihto vuosina 1937—1948.**  
*siège central et dans les succursales en 1937—1948.*

| Ulko-<br>maiset<br>valuutat.<br><i>Valeurs<br/>étrangères.</i> | Ulkomais-<br>ten tilin-<br>pitäjien<br>mk-tilit.<br><i>Correspon-<br/>dants<br/>étrangers,<br/>comptes en<br/>marcs.</i> | Ulko-<br>maiset<br>selvitys-<br>tilit.<br><i>Comptes de<br/>clearing<br/>avec<br/>l'étranger.</i> | Posti-<br>vekselit.<br><i>Mandats<br/>émis par la<br/>Banque.</i> | Posti-<br>siirtotili.<br><i>Virements<br/>de chèques<br/>postaux.</i> | Eräänty-<br>neet obli-<br>gaatiot ja<br>kupongit.<br><i>Obligations<br/>et coupons<br/>échus.</i> | Konttorien<br>tili.<br><i>Comptes des<br/>succursales.</i> | Yht. sar. 4—16).<br><i>Total (col. 4—16).</i> |                                            | Vuosi.<br><i>Année.</i><br>Konttori. <sup>1)</sup><br>Succursale. <sup>2)</sup> |
|----------------------------------------------------------------|--------------------------------------------------------------------------------------------------------------------------|---------------------------------------------------------------------------------------------------|-------------------------------------------------------------------|-----------------------------------------------------------------------|---------------------------------------------------------------------------------------------------|------------------------------------------------------------|-----------------------------------------------|--------------------------------------------|---------------------------------------------------------------------------------|
|                                                                |                                                                                                                          |                                                                                                   |                                                                   |                                                                       |                                                                                                   |                                                            | Määrä.<br><i>Montant.</i>                     | Pro-<br>senttia.<br><i>Pour-<br/>cent.</i> |                                                                                 |
| 10                                                             | 11                                                                                                                       | 12                                                                                                | 13                                                                | 14                                                                    | 15                                                                                                | 16                                                         | 17                                            | 18                                         | 19                                                                              |
| Milj. mk                                                       | Milj. mk                                                                                                                 | Milj. mk                                                                                          | Milj. mk                                                          | Milj. mk                                                              | Milj. mk                                                                                          | Milj. mk                                                   | Milj. mk                                      | %                                          |                                                                                 |
| 9 982                                                          | 1 148                                                                                                                    | 5 706                                                                                             | 4 697                                                             | —                                                                     | 501                                                                                               | 11 307                                                     | 99 080                                        | —                                          | 1937                                                                            |
| 10 225                                                         | 1 040                                                                                                                    | 6 194                                                                                             | 5 253                                                             | —                                                                     | 400                                                                                               | 11 938                                                     | 105 801                                       | —                                          | 1938                                                                            |
| 17 025                                                         | 1 240                                                                                                                    | 6 053                                                                                             | 5 666                                                             | —                                                                     | 497                                                                                               | 13 510                                                     | 125 710                                       | —                                          | 1939                                                                            |
| 18 229                                                         | 1 101                                                                                                                    | 8 432                                                                                             | 7 031                                                             | 3 422                                                                 | 432                                                                                               | 23 033                                                     | 225 562                                       | —                                          | 1940                                                                            |
| 10 865                                                         | 1 874                                                                                                                    | 19 767                                                                                            | 8 703                                                             | 11 573                                                                | 385                                                                                               | 16 372                                                     | 298 387                                       | —                                          | 1941                                                                            |
| 2 216                                                          | 5 389                                                                                                                    | 28 215                                                                                            | 10 471                                                            | 12 801                                                                | 510                                                                                               | 22 073                                                     | 395 306                                       | —                                          | 1942                                                                            |
| 1 573                                                          | 2 370                                                                                                                    | 35 720                                                                                            | 9 812                                                             | 18 801                                                                | 534                                                                                               | 26 031                                                     | 462 388                                       | —                                          | 1943                                                                            |
| 909                                                            | 1 460                                                                                                                    | 28 372                                                                                            | 6 895                                                             | 21 318                                                                | 860                                                                                               | 22 271                                                     | 445 115                                       | —                                          | 1944                                                                            |
| 9 744                                                          | 3 834                                                                                                                    | 8 123                                                                                             | 7 145                                                             | 35 498                                                                | 934                                                                                               | 25 374                                                     | 559 934                                       | —                                          | 1945                                                                            |
| 67 777                                                         | 915                                                                                                                      | 58 074                                                                                            | 19 539                                                            | 47 601                                                                | 1 169                                                                                             | 62 448                                                     | 1 085 318                                     | —                                          | 1946                                                                            |
| 91 298                                                         | 858                                                                                                                      | 26 071                                                                                            | 22 041                                                            | 51 996                                                                | 1 771                                                                                             | 279 305                                                    | 1 666 509                                     | —                                          | 1947                                                                            |
| 83 329                                                         | 5 174                                                                                                                    | 36 988                                                                                            | 17 638                                                            | 93 028                                                                | 2 370                                                                                             | 397 944                                                    | 2 254 785                                     | —                                          | 1948                                                                            |
| —                                                              | —                                                                                                                        | —                                                                                                 | —                                                                 | —                                                                     | 148                                                                                               | 29 730                                                     | 59 606                                        | 2.6                                        | Åbo                                                                             |
| —                                                              | —                                                                                                                        | —                                                                                                 | —                                                                 | —                                                                     | 55                                                                                                | 15 477                                                     | 44 652                                        | 2.0                                        | Björneborg                                                                      |
| —                                                              | —                                                                                                                        | —                                                                                                 | —                                                                 | —                                                                     | 49                                                                                                | 13 222                                                     | 28 600                                        | 1.3                                        | Vasa                                                                            |
| —                                                              | —                                                                                                                        | —                                                                                                 | —                                                                 | —                                                                     | 181                                                                                               | 38 483                                                     | 97 288                                        | 4.3                                        | Uleåborg                                                                        |
| —                                                              | —                                                                                                                        | —                                                                                                 | —                                                                 | —                                                                     | 86                                                                                                | 11 436                                                     | 17 014                                        | 0.8                                        | Kuopio                                                                          |
| —                                                              | —                                                                                                                        | —                                                                                                 | —                                                                 | —                                                                     | 20                                                                                                | 9 769                                                      | 13 829                                        | 0.6                                        | Joensuu                                                                         |
| —                                                              | —                                                                                                                        | —                                                                                                 | —                                                                 | —                                                                     | 98                                                                                                | 6 653                                                      | 9 891                                         | 0.4                                        | St. Michel                                                                      |
| —                                                              | —                                                                                                                        | —                                                                                                 | —                                                                 | —                                                                     | 233                                                                                               | 36 419                                                     | 71 141                                        | 3.2                                        | Tammerfors                                                                      |
| —                                                              | —                                                                                                                        | —                                                                                                 | —                                                                 | —                                                                     | 59                                                                                                | 3 223                                                      | 5 720                                         | 0.2                                        | Tavastehus                                                                      |
| —                                                              | —                                                                                                                        | —                                                                                                 | —                                                                 | —                                                                     | 13                                                                                                | 13 306                                                     | 24 402                                        | 1.1                                        | Jyväskylä                                                                       |
| —                                                              | —                                                                                                                        | —                                                                                                 | —                                                                 | —                                                                     | 57                                                                                                | 6 206                                                      | 17 093                                        | 0.8                                        | Kotka                                                                           |
| —                                                              | —                                                                                                                        | —                                                                                                 | —                                                                 | —                                                                     | 46                                                                                                | 9 776                                                      | 18 446                                        | 0.8                                        | Lahtis                                                                          |
| —                                                              | —                                                                                                                        | —                                                                                                 | —                                                                 | —                                                                     | 1 045                                                                                             | 193 700                                                    | 407 682                                       | 18.1                                       | { Yhteensä<br>Total                                                             |
| 83 329                                                         | 5 174                                                                                                                    | 36 988                                                                                            | 17 638                                                            | 93 028                                                                | 1 325                                                                                             | 204 244                                                    | 1 847 103                                     | 81.9                                       | { Pääkonttori<br>Siège central                                                  |
| 83 329                                                         | 5 174                                                                                                                    | 36 988                                                                                            | 17 638                                                            | 93 028                                                                | 2 370                                                                                             | 397 944                                                    | 2 254 785                                     | 100.0                                      | { Kaikkiaan<br>Total général                                                    |

*La Banque a des agences à Kajaani, à Loimaa, à Rauma, à Rovaniemi et à Savonlinna.*

## 31. Suomen Pankin tila

*Bilan de la Banque de Finlande*

| VARAT.<br>ACTIF.                                               | 1941                  |           | 1942                  |           | 1943                  |           |
|----------------------------------------------------------------|-----------------------|-----------|-----------------------|-----------|-----------------------|-----------|
|                                                                | mk                    | p         | mk                    | p         | mk                    | p         |
| <b>Setellikate:</b><br><i>Couverture des billets:</i>          |                       |           |                       |           |                       |           |
| Kultakassa .....                                               | 171 385 989           | 80        | 171 384 085           | 40        | 171 516 060           | 05        |
| <i>Encaisse or</i> .....                                       |                       |           |                       |           |                       |           |
| Ulkomaiset valuutat .....                                      | 932 405 638           | 10        | 495 308 098           | 05        | 215 390 256           | 95        |
| <i>Valeurs étrangères</i> .....                                |                       |           |                       |           |                       |           |
| Ulkomaiset vekselit .....                                      | 4 365 600             | 80        | 3 671 758             | 10        | 2 705 066             | 90        |
| <i>Effets payables à l'étranger</i> .....                      |                       |           |                       |           |                       |           |
| Ulkomaan rahan määräiset setelit ja korkoliput ..              | 3 818 385             | 90        | 1 441 261             | 65        | 1 215 065             | —         |
| <i>Billets de banque et coupons négociables à l'étranger</i> } |                       |           |                       |           |                       |           |
| Diskontatut vekselit .....                                     | 12 224 901 444        | 30        | 15 872 639 754        | 70        | 17 189 292 645        | 70        |
| <i>Effets escomptés</i> .....                                  |                       |           |                       |           |                       |           |
| <b>Muut varat:</b><br><i>Autres actifs:</i>                    |                       |           |                       |           |                       |           |
| Ulkomaiset selvitystilitt .....                                | —                     | —         | —                     | —         | —                     | —         |
| <i>Comptes de clearing avec l'étranger</i> .....               |                       |           |                       |           |                       |           |
| Hypoteekkilainat .....                                         | 26 143 170            | 45        | 29 665 001            | —         | 29 640 001            | —         |
| <i>Prêts hypothécaires</i> .....                               |                       |           |                       |           |                       |           |
| Kassakredittilvit .....                                        | 28 166 662            | 75        | 60 869 665            | 60        | 94 690 078            | 05        |
| <i>Crédits de caisse</i> .....                                 |                       |           |                       |           |                       |           |
| Suomen rahan määräiset obligaatiot .....                       | 376 695 956           | —         | 327 463 250           | —         | 435 620 392           | 50        |
| <i>Obligations en monnaie finlandaise</i> .....                |                       |           |                       |           |                       |           |
| Ulkomaanrahan määräiset obligaatiot .....                      | 295 505 632           | 30        | 262 814 878           | 15        | 292 555 258           | 15        |
| <i>Obligations en monnaie étrangère</i> .....                  |                       |           |                       |           |                       |           |
| Osakkeet .....                                                 | —                     | —         | 261 586 574           | —         | 166 820 660           | 35        |
| <i>Actions</i> .....                                           |                       |           |                       |           |                       |           |
| Liikepankkien maksuositukset .....                             | 94 356 048            | 51        | 68 014 431            | 64        | 311 246 520           | 60        |
| <i>Chèques tirés par les banques commerciales</i> .....        |                       |           |                       |           |                       |           |
| Suomen rahan määräiset korkoliput .....                        | 730 099               | 25        | 1 687 892             | —         | 2 467 192             | —         |
| <i>Coupons en monnaie finlandaise</i> .....                    |                       |           |                       |           |                       |           |
| Suomen alumiini- ja pronssiraha .....                          | 6 431 355             | —         | 6 201 470             | —         | 2 286 670             | —         |
| <i>Monnaie de bronze d'aluminium finlandaise</i> .....         |                       |           |                       |           |                       |           |
| Suomen nikkeliraha .....                                       | 765 973               | 75        | 819 656               | 50        | 673 477               | 50        |
| <i>Monnaie de nickel finlandaise</i> .....                     |                       |           |                       |           |                       |           |
| Suomen vaskiraha .....                                         | 54 753                | 80        | 94 932                | 10        | 35 575                | —         |
| <i>Monnaie de cuivre finlandaise</i> .....                     |                       |           |                       |           |                       |           |
| Pankkikiinteistöt .....                                        | 12 000 000            | —         | 12 000 000            | —         | 32 000 000            | —         |
| <i>Immeubles</i> .....                                         |                       |           |                       |           |                       |           |
| Kalusto .....                                                  | 100                   | —         | 100                   | —         | 100                   | —         |
| <i>Mobilier</i> .....                                          |                       |           |                       |           |                       |           |
| Eri tilitt .....                                               | 10 903                | —         | 240 569               | 60        | —                     | —         |
| <i>Divers</i> .....                                            |                       |           |                       |           |                       |           |
| <b>Yhteensä</b><br><i>Total</i> }                              | <b>14 177 737 713</b> | <b>71</b> | <b>17 575 903 378</b> | <b>49</b> | <b>18 948 155 019</b> | <b>75</b> |

## vuosien 1941—1948 lopussa. Varat.

à la fin des exercices 1941—1948. — Actif.

| 1944                  |           | 1945                  |           | 1946                  |          | 1947                  |           | 1948                  |          |
|-----------------------|-----------|-----------------------|-----------|-----------------------|----------|-----------------------|-----------|-----------------------|----------|
| mk                    | p         | mk                    | p         | mk                    | p        | mk                    | p         | mk                    | p        |
| 171 515 333           | 15        | 386 675 303           | 40        | 2 388 968             | —        | 2 465 762             | 50        | 268 401 215           | —        |
| 350 707 638           | 80        | 1 283 120 760         | 75        | 1 914 608 812         | —        | 620 548 072           | 50        | 2 026 601 708         | —        |
| 24 949 525            | 85        | 71 972 436            | 85        | 174 895 067           | 70       | 311 936 753           | 25        | 429 142 908           | —        |
| 3 763 069             | 45        | 9 610 664             | 90        | 14 192 678            | 50       | 31 194 889            | —         | 22 019 603            | —        |
| 19 905 853 549        | 25        | 22 282 320 956        | 70        | 28 789 487 291        | —        | 34 477 850 818        | 50        | 34 517 628 823        | —        |
| 2 365 473 320         | 25        | —                     | —         | —                     | —        | —                     | —         | —                     | —        |
| 19 005 001            | —         | 37 667 208            | 50        | 63 555 000            | —        | 23 555 000            | —         | 22 095 000            | —        |
| 50 691 430            | 20        | 77 424 405            | 30        | 555 862 658           | 25       | 394 439 943           | 70        | 483 082 228           | —        |
| 408 126 220           | —         | 336 093 762           | 50        | 256 815 543           | —        | 216 617 383           | —         | 725 177 253           | —        |
| 227 134 965           | 20        | 273 228 020           | —         | 203 086 536           | —        | 165 969 544           | —         | 162 000 814           | —        |
| 111 190 206           | —         | 7                     | —         | 7                     | —        | —                     | —         | —                     | —        |
| 255 272 472           | 90        | 430 326 886           | 45        | 871 171 148           | 95       | 1 019 450 470         | 85        | 916 461 924           | —        |
| 14 023 918            | 75        | 2 233 733             | 25        | 2 307 468             | 15       | 3 471 517             | 05        | 5 457 109             | —        |
| 1 651 330             | —         | 1 670 905             | —         | 13 396 155            | —        | 20 127 470            | —         | 19 892 630            | —        |
| 896 632               | 25        | 882 535               | 25        | 198 605               | 25       | 380 486               | —         | 1 691 160             | —        |
| 106 377               | 10        | 138 536               | 65        | 295 003               | 70       | 21 749                | 85        | 18 443                | —        |
| 32 000 000            | —         | 32 000 000            | —         | 32 000 000            | —        | —                     | —         | —                     | —        |
| 100                   | —         | 100                   | —         | 100                   | —        | —                     | —         | —                     | —        |
| 62 031                | 80        | 2 000                 | —         | 592 269 452           | 50       | 216 726 493           | 50        | 421 219 956           | —        |
| <b>23 942 428 121</b> | <b>95</b> | <b>25 225 373 222</b> | <b>50</b> | <b>33 486 530 495</b> | <b>—</b> | <b>37 504 756 353</b> | <b>70</b> | <b>40 020 890 774</b> | <b>—</b> |

31. (Jatk.) Suomen Pankin tila  
Bilan de la Banque de Finlande

| VELAT.<br>PASSIF.                                                                                                           | 1941           |    | 1942           |    | 1943           |    |
|-----------------------------------------------------------------------------------------------------------------------------|----------------|----|----------------|----|----------------|----|
|                                                                                                                             | mk             | p  | mk             | p  | mk             | p  |
| Vaadittaessa maksettavat sitoumukset:<br><i>Engagements à vue:</i>                                                          |                |    |                |    |                |    |
| Liikkeessä olevat setelit<br><i>Billets en circulation</i> .....                                                            | 7 316 881 870  | —  | 9 617 349 285  | —  | 10 824 902 050 | —  |
| Pano- ja ottotilit<br><i>Comptes courants</i> .....                                                                         | 1 258 448 813  | 95 | 1 178 981 074  | 25 | 710 846 135    | 45 |
| Valtion pano- ja ottotili<br><i>Compte courant du Trésor</i> .....                                                          | 37 395 072     | 31 | 9 918 547 96   | —  | 26 163 649     | 06 |
| Postivekselit<br><i>Mandats émis par la Banque</i> .....                                                                    | 88 259 161     | 05 | 83 320 298     | 75 | 83 627 517     | 45 |
| Perityt vekselit<br><i>Effets à l'encaissement</i> .....                                                                    | 1 506 408      | 75 | 3 224 462      | 25 | 1 021 712      | 15 |
| Ulkomaisten tilinpitäjien mk-tilit<br><i>Correspondants étrangers, comptes en mars</i> .....                                | 1 046 538 964  | 10 | 4 06 072 471   | 46 | 2 296 496 275  | 06 |
| Ulkomaiset selvitystilitt<br><i>Comptes de clearing avec l'étranger</i> .....                                               | 1 489 516 664  | 75 | 2 955 775 520  | 25 | 1 409 998 320  | 70 |
| Velka ulkomaille<br><i>Dette à l'étranger</i> .....                                                                         | —              | —  | —              | —  | —              | —  |
| Eri tilitt<br><i>Divers</i> .....                                                                                           | 799 794 309    | 53 | 1 049 449 148  | 49 | 1 183 209 864  | 19 |
| Järjestelytilitt<br><i>Comptes de réglementations</i> .....                                                                 | —              | —  | —              | —  | —              | —  |
| Kantarahasto<br><i>Capital</i> .....                                                                                        | 1 250 000 000  | —  | 1 250 000 000  | —  | 1 250 000 000  | —  |
| Vararahasto<br><i>Fonds de réserve</i> .....                                                                                | 624 901 523    | 28 | 737 232 175    | 22 | 868 292 566    | 98 |
| Pankki kiinteistöjen ja kaluston arvo<br><i>Immeubles et mobilier</i> .....                                                 | 12 000 100     | —  | 12 000 100     | —  | 32 000 100     | —  |
| Kasvaneet korot<br><i>Intérêts courus</i> .....                                                                             | 40 114 174     | 05 | 41 519 903     | 10 | 29 428 852     | 75 |
| Voitto- ja tappiotili<br><i>Compte de profits et pertes</i> .....                                                           | 212 380 651    | 94 | 231 010 391    | 76 | 232 167 975    | 96 |
| Yhteensä<br><i>Total</i>                                                                                                    | 14 177 737 713 | 71 | 17 575 903 378 | 49 | 18 948 155 019 | 75 |
| SETELINANTO.<br>EMISSION DES BILLETS.                                                                                       |                |    |                |    |                |    |
| Setelinanto-oikeus:<br><i>Droit d'émission:</i>                                                                             |                |    |                |    |                |    |
| Kultakassa ja ulkomaiset valuutat<br><i>Encaisse or et valeurs étrangères</i> .....                                         | 1 103 791 627  | 90 | 666 692 183    | 45 | 386 906 317    | —  |
| Jouluk. 13. 1939 annetun lain mukaan<br><i>Selon la loi du 13 déc. 1939</i> .....                                           | 12 233 085 431 | —  | 15 877 752 774 | 45 | 17 193 212 777 | 60 |
| Setelinanto-oikeus sen lisäksi<br><i>Droit d'émission supplémentaire</i> .....                                              | 1 800 000 000  | —  | 1 800 000 000  | —  | 1 800 000 000  | —  |
| Setelinanto-oikeus yhteensä<br><i>Droit d'émission total</i>                                                                | 15 136 877 058 | 90 | 18 344 444 957 | 90 | 19 380 119 094 | 60 |
| Käytetty setelinanto-oikeus:<br><i>Droit d'émission utilisé:</i>                                                            |                |    |                |    |                |    |
| Liikkeessä olevat setelit<br><i>Billets en circulation</i> .....                                                            | 7 316 881 870  | —  | 9 617 349 285  | —  | 10 824 902 050 | —  |
| Muut vaadittaessa maksettavat sitoumukset<br><i>Autres engagements à vue</i> .....                                          | 4 721 459 394  | 44 | 5 686 741 523  | 41 | 5 711 363 474  | 06 |
| Myyönneistä kassakreditiliveistä nostamatta oleva määrä<br><i>Montant non utilisé des crédits de caisse consentis</i> ..... | 168 883 337    | 25 | 1 56 280 334   | 40 | 134 159 921    | 95 |
| Käytetty setelinanto-oikeus yhteensä<br><i>Droit total d'émission utilisé</i>                                               | 12 207 224 601 | 69 | 15 460 371 142 | 81 | 16 670 425 446 | 01 |
| Setelinanto-reservi:<br><i>Réserve d'émission des billets:</i>                                                              |                |    |                |    |                |    |
| Käytettävissä oleva<br><i>Disponible immédiatement</i> .....                                                                | 2 929 652 457  | 21 | 2 884 073 815  | 09 | 2 709 693 648  | 59 |
| Yhteensä<br><i>Total</i>                                                                                                    | 15 136 877 058 | 90 | 18 344 444 957 | 90 | 19 380 119 094 | 60 |



vuosien 1941—1948 lopussa. Velat.  
à la fin des exercices 1941—1948. — Passif.

| 1944                  |           | 1945                  |           | 1946                  |           | 1947                  |           | 1948                  |   |
|-----------------------|-----------|-----------------------|-----------|-----------------------|-----------|-----------------------|-----------|-----------------------|---|
| mk                    | p         | mk                    | p         | mk                    | p         | mk                    | p         | mk                    | p |
| 15 656 717 570        | —         | 13 597 712 915        | —         | 18 232 849 165        | —         | 25 161 526 780        | —         | 27 368 939 060        | — |
| 721 458 520           | 85        | 2 684 463 983         | 95        | 1 480 897 504         | 45        | 2 883 923 090         | 50        | 1 462 503 390         | — |
| 221 927 074           | 91        | 149 393 836           | 25        | 598 341 105           | 85        | 113 660 656           | 70        | 18 730 229            | — |
| 42 674 411            | 90        | 87 454 127            | 30        | 134 160 410           | 95        | 166 032 848           | 40        | 68 313 531            | — |
| 854 012               | 80        | —                     | —         | 4 063 679             | —         | 2 173 307             | 50        | 65 294 471            | — |
| 3 431 983 741         | 51        | 141 428 757           | 15        | 185 106 155           | 85        | 136 076 554           | 50        | 1 121 526 430         | — |
| —                     | —         | 2 802 686 635         | 15        | 7 413 799 416         | 35        | 2 269 505 407         | —         | 2 198 983 828         | — |
| —                     | —         | —                     | —         | —                     | —         | —                     | —         | 258 400 000           | — |
| 308 577 226           | 56        | 1 079 052 949         | 25        | 11 000                | —         | 51 711 446            | —         | 12 412 770            | — |
| 1 015 212 404         | 48        | 1 965 195 809         | 40        | 2 551 794 393         | 55        | 3 308 285 232         | 85        | 1 326 683 757         | — |
| 1 250 000 000         | —         | 1 250 000 000         | —         | 1 250 000 000         | —         | 1 250 000 000         | —         | 5 000 000 000         | — |
| 1 000 460 542         | 94        | 1 154 037 181         | 20        | 1 290 879 690         | 20        | 1 433 065 559         | 75        | 136 914 205           | — |
| 32 000 100            | —         | 32 000 100            | 00        | 32 000 100            | —         | —                     | —         | —                     | — |
| 38 458 850            | —         | 45 104 418            | 85        | 70 442 004            | 30        | 124 946 825           | —         | 148 007 407           | — |
| 222 103 666           | —         | 236 842 509           | —         | 242 185 869           | 50        | 603 848 645           | 50        | 834 181 696           | — |
| <b>23 942 428 121</b> | <b>95</b> | <b>25 225 373 222</b> | <b>50</b> | <b>33 486 530 495</b> | —         | <b>37 504 756 353</b> | <b>70</b> | <b>40 020 890 774</b> | — |
| 522 222 971           | 95        | 1 669 796 064         | 15        | 1 916 997 780         | —         | 623 013 835           | —         | 2 295 002 923         | — |
| 19 934 571 144        | 55        | 22 363 904 058        | 45        | 28 978 575 037        | 20        | 34 820 982 460        | 75        | 34 968 791 334        | — |
| 1 800 000 000         | —         | 1 800 000 000         | —         | 1 800 000 000         | —         | 1 800 000 000         | —         | 1 800 000 000         | — |
| <b>22 256 794 116</b> | <b>50</b> | <b>25 833 700 122</b> | <b>60</b> | <b>32 695 572 817</b> | <b>20</b> | <b>37 243 996 295</b> | <b>75</b> | <b>39 063 794 257</b> | — |
| 15 656 717 570        | —         | 13 597 712 915        | —         | 18 232 849 165        | —         | 25 161 526 780        | —         | 27 368 939 060        | — |
| 4 727 474 988         | 53        | 6 944 480 289         | 05        | 9 816 379 272         | 45        | 5 623 083 310         | 60        | 5 206 164 649         | — |
| 195 808 569           | 80        | 273 875 594           | 70        | 401 187 341           | 75        | 533 810 056           | 30        | 525 467 772           | — |
| 20 580 001 128        | 33        | 20 816 068 798        | 75        | 28 450 415 779        | 20        | 31 318 420 146        | 90        | 33 100 571 481        | — |
| 1 676 792 988         | 17        | 5 017 631 323         | 85        | 4 245 157 038         | —         | 5 925 576 148         | 85        | 5 963 222 776         | — |
| <b>22 256 794 116</b> | <b>50</b> | <b>25 833 700 122</b> | <b>60</b> | <b>32 695 572 817</b> | <b>20</b> | <b>37 243 996 295</b> | <b>75</b> | <b>39 063 794 257</b> | — |

**32. Suomen Pankin voitto-**  
*Compte de profits et pertes de la*

|                |                                                                                                                                   | 1941               |           | 1942               |           | 1943               |           |
|----------------|-----------------------------------------------------------------------------------------------------------------------------------|--------------------|-----------|--------------------|-----------|--------------------|-----------|
| 1              |                                                                                                                                   | 2                  |           | 3                  |           | 4                  |           |
|                |                                                                                                                                   | mk                 | p         | mk                 | p         | mk                 | p         |
| <b>TULOT.</b>  |                                                                                                                                   |                    |           |                    |           |                    |           |
| <i>A VOIR:</i> |                                                                                                                                   |                    |           |                    |           |                    |           |
| 1              | Korot kotimaisesta lainausliikkeestä<br><i>Intérêts sur les avances en Finlande</i> .....                                         | 172 009 533        | —         | 206 097 512        | 20        | 199 660 391        | 75        |
| 2              | Korot ulkomaisilta kirjeenvaihtajilta<br><i>Intérêts sur comptes courants à l'étranger</i> .....                                  | 437 125            | 25        | 124 205            | 70        | 72 347             | 85        |
| 3              | Korot obligaatioista<br><i>Intérêts sur obligations</i> .....                                                                     | 48 236 289         | 35        | 48 668 659         | 30        | 47 705 147         | 80        |
| 4              | Osingot<br><i>Dividendes</i> .....                                                                                                | —                  | —         | —                  | —         | 4 598 770          | 65        |
| 5              | Agio<br><i>Agio</i> .....                                                                                                         | —                  | —         | 2 149 914          | 03        | 1 329 897          | 04        |
| 6              | Provisiot<br><i>Commissions</i> .....                                                                                             | 33 931 393         | 89        | 35 399 062         | 03        | 42 957 686         | 02        |
|                | Yhteensä<br><i>Total</i> }                                                                                                        | <b>254 614 341</b> | <b>49</b> | <b>292 439 353</b> | <b>26</b> | <b>296 324 241</b> | <b>11</b> |
| <b>MENOT.</b>  |                                                                                                                                   |                    |           |                    |           |                    |           |
| <i>DOIT.</i>   |                                                                                                                                   |                    |           |                    |           |                    |           |
| 7              | Palkat ja palkkiot<br><i>Traitements</i> .....                                                                                    | 13 044 619         | —         | 17 837 890         | 50        | 22 010 673         | 25        |
| 8              | Eläkkeet ja avustukset<br><i>Pensions</i> .....                                                                                   | 1 186 230          | 40        | 1 305 808          | 55        | 1 646 886          | 75        |
| 9              | Pankkivaltuusmiesten palkkiot ja kulut<br><i>Honoraires et frais des Délégués de la Chambre des Députés</i> .....                 | 132 476            | 15        | 142 220            | 85        | 229 558            | 80        |
| 10             | Haarakonttorien valvojin palkkiot<br><i>Honoraires des contrôleurs des succursales</i> .....                                      | 150 200            | —         | 189 400            | —         | 293 200            | —         |
| 11             | Lapsilisät ja kansaneläkemaksuosuus<br><i>Participation en subvention pour des enfants et primes de pensions publiques.</i> ..... | —                  | —         | —                  | —         | —                  | —         |
| 12             | Setelien valmistus<br><i>Fabrication des billets de banque</i> .....                                                              | 4 962 968          | 50        | 2 970 471          | 15        | 5 516 785          | 85        |
| 13             | Erinäiset kulut<br><i>Divers</i> .....                                                                                            | 3 659 241          | 75        | 5 024 251          | 75        | 4 965 153          | 20        |
| 14             | Poistot luotoista<br><i>Déduction sur prêts</i> .....                                                                             | 465 172            | 15        | —                  | —         | —                  | —         |
| 15             | Obligaatioiden ja osakkeiden tiliarvon alennus<br><i>Déduction sur obligations et actions</i> .....                               | —                  | —         | 29 127 878         | 10        | —                  | —         |
| 16             | Agio<br><i>Agio</i> .....                                                                                                         | 1 603 761          | 20        | —                  | —         | —                  | —         |
| 17             | Poistot rakennuskustannuksien arvosta<br><i>Dépréciation des immeubles de la Banque</i> .....                                     | 16 566 089         | 90        | 4 242 677          | 40        | 28 442 323         | 25        |
| 18             | Koneiston ja kaluston tiliarvon alennus<br><i>Dépréciation de machines et mobilier de la Banque</i> }                             | 462 930            | 50        | 588 363            | 20        | 1 051 684          | 05        |
|                | Yhteensä<br><i>Total</i> }                                                                                                        | <b>42 233 689</b>  | <b>55</b> | <b>61 428 961</b>  | <b>50</b> | <b>64 156 265</b>  | <b>15</b> |
| 19             | PUHDAS VOITTO<br><i>Bénéfice net</i> .....                                                                                        | <b>212 380 651</b> | <b>94</b> | <b>231 010 391</b> | <b>76</b> | <b>232 167 975</b> | <b>96</b> |
|                | Kaikkiaan<br><i>Total général</i> }                                                                                               | <b>254 614 341</b> | <b>49</b> | <b>292 439 353</b> | <b>26</b> | <b>296 324 241</b> | <b>11</b> |

## ja tappiotili vuosina 1941—1948.

Banque de Finlande en 1941—1948.

| 1944               |           | 1945               |           | 1946               |           | 1947               |           | 1948                 |   |    |
|--------------------|-----------|--------------------|-----------|--------------------|-----------|--------------------|-----------|----------------------|---|----|
| 5                  |           | 6                  |           | 7                  |           | 8                  |           | 9                    |   |    |
| mk                 | p         | mk                 | p         | mk                 | p         | mk                 | p         | mk                   | p |    |
| 187 796 747        | 05        | 290 540 423        | 95        | 251 890 649        | 80        | 517 474 093        | 90        | 706 386 661          | — | 1  |
| 573                | 75        | 4 921 772          | 80        | 1 271 377          | 40        | 2 686 665          | 60        | 1 099 721            | — | 2  |
| 44 327 969         | 35        | 46 162 635         | 85        | 39 079 873         | 35        | 36 556 515         | —         | 48 578 241           | — | 3  |
| 9 488 863          | 20        | 5 259 200          | —         | 5 709 400          | —         | 10 586 300         | —         | 12 148 000           | — | 4  |
| 539 821            | 51        | 2 637 806          | 15        | 1 906 992          | 30        | 58 677 724         | 15        | 112 270 502          | — | 5  |
| 30 307 457         | 24        | 19 973 400         | 20        | 58 744 861         | 20        | 152 664 802        | 75        | 215 727 365          | — | 6  |
| <b>272 461 432</b> | <b>10</b> | <b>369 495 238</b> | <b>95</b> | <b>358 603 154</b> | <b>05</b> | <b>778 646 101</b> | <b>40</b> | <b>1 096 210 490</b> | — | 7  |
| 25 593 902         | 80        | 39 621 701         | 40        | 54 637 583         | 80        | 84 180 691         | 50        | 111 879 127          | — | 7  |
| 1 782 703          | 80        | 1 759 425          | —         | 1 856 290          | —         | 5 448 508          | —         | 6 615 550            | — | 8  |
| 267 014            | 40        | 257 373            | —         | 274 170            | —         | 352 515            | —         | 462 470              | — | 9  |
| 339 973            | —         | 252 088            | —         | 253 604            | —         | 253 866            | —         | 510 800              | — | 10 |
| —                  | —         | —                  | —         | —                  | —         | —                  | —         | 2 234 455            | — | 11 |
| 9 235 045          | —         | 22 467 386         | —         | 16 019 253         | —         | 51 025 093         | —         | 65 311 997           | — | 12 |
| 7 554 654          | 50        | 12 886 173         | 95        | 17 392 708         | 70        | 21 372 855         | 90        | 32 780 504           | — | 13 |
| —                  | —         | 375 640            | —         | —                  | —         | —                  | —         | —                    | — | 14 |
| —                  | —         | —                  | —         | —                  | —         | —                  | —         | —                    | — | 15 |
| —                  | —         | —                  | —         | 3 844 688          | 40        | —                  | —         | —                    | — | 16 |
| 1 958 375          | 90        | 54 112 067         | 55        | 19 856 082         | 15        | 7 984 070          | 50        | 37 642 304           | — | 17 |
| 3 626 096          | 70        | 970 875            | 05        | 2 282 904          | 50        | 4 179 856          | —         | 4 591 587            | — | 18 |
| 50 357 766         | 10        | 132 652 729        | 95        | 116 417 284        | 55        | 174 797 455        | 90        | 262 028 794          | — | 19 |
| 222 103 666        | —         | 236 842 509        | —         | 242 185 869        | 50        | 603 848 645        | 50        | 834 181 696          | — | 19 |
| <b>272 461 432</b> | <b>10</b> | <b>369 495 238</b> | <b>95</b> | <b>358 603 154</b> | <b>05</b> | <b>778 646 101</b> | <b>40</b> | <b>1 096 210 490</b> | — |    |

### 33. Suomen Pankin voittovarojen Répartition des bénéfices de la Banque

| Vuosi.<br>Année. | Käytettävissä<br>olevia voittovaroja<br>vuoden alussa.    |    | Siltä:<br>Dont:                                        |    |                                                                |    |                                                                  |    |                                                                   |    |
|------------------|-----------------------------------------------------------|----|--------------------------------------------------------|----|----------------------------------------------------------------|----|------------------------------------------------------------------|----|-------------------------------------------------------------------|----|
|                  | <i>Bénéfice disponible au commencement de l'exercice.</i> |    | Siirretty kantarahaan.<br><i>Transféré au capital.</i> |    | Siirretty vararahaan.<br><i>Transféré au fonds de réserve.</i> |    | Käytetty pankkirakennuksiin.<br><i>Dépenses de construction.</i> |    | Käytetty tappion korvaamiseen.<br><i>Pour couvrir les pertes.</i> |    |
|                  | 1                                                         | 2  | 3                                                      |    | 4                                                              |    | 5                                                                |    | 6                                                                 |    |
|                  | mk                                                        | p  | mk                                                     | p  | mk                                                             | p  | mk                                                               | p  | mk                                                                | p  |
| 1907             | 17 789 470                                                | 65 | —                                                      | —  | 10 000 000                                                     | —  | 660 000                                                          | —  | —                                                                 | —  |
| 1908             | 12 821 563                                                | 59 | —                                                      | —  | 5 032 092                                                      | 94 | —                                                                | —  | —                                                                 | —  |
| 1909             | 7 896 406                                                 | 02 | —                                                      | —  | 7 679 691                                                      | 62 | 216 714                                                          | 40 | —                                                                 | —  |
| 1910             | 6 369 525                                                 | 56 | —                                                      | —  | 5 915 456                                                      | 32 | 454 069                                                          | 24 | —                                                                 | —  |
| 1911             | 8 119 392                                                 | 49 | —                                                      | —  | 7 943 613                                                      | 36 | 175 779                                                          | 13 | —                                                                 | —  |
| 1912             | 8 519 007                                                 | 76 | —                                                      | —  | 4 045 728                                                      | 61 | 326 072                                                          | 08 | —                                                                 | —  |
| 1913             | 11 552 566                                                | 42 | —                                                      | —  | 4 552 566                                                      | 42 | 403 256                                                          | 98 | —                                                                 | —  |
| 1914             | 14 256 151                                                | 94 | —                                                      | —  | 3 256 151                                                      | 94 | 368 657                                                          | 69 | —                                                                 | —  |
| 1915             | 16 133 282                                                | 35 | —                                                      | —  | —                                                              | —  | 329 725                                                          | 02 | 11 803 557                                                        | 33 |
| 1916             | 4 000 000                                                 | —  | —                                                      | —  | —                                                              | —  | —                                                                | —  | —                                                                 | —  |
| 1917             | 8 193 316                                                 | 52 | —                                                      | —  | —                                                              | —  | —                                                                | —  | 8 193 316                                                         | 52 |
| 1918             | —                                                         | —  | —                                                      | —  | —                                                              | —  | —                                                                | —  | —                                                                 | —  |
| 1919             | —                                                         | —  | —                                                      | —  | —                                                              | —  | —                                                                | —  | —                                                                 | —  |
| 1920             | 118 115 940                                               | 91 | 20 284 780                                             | 90 | 68 513 389                                                     | 50 | —                                                                | —  | 3 378 368                                                         | 12 |
| 1921             | 101 018 591                                               | 16 | —                                                      | —  | 24 193 896                                                     | 67 | 2 497 498                                                        | 75 | —                                                                 | —  |
| 1922             | 146 901 204                                               | 23 | —                                                      | —  | 32 292 713                                                     | 83 | 124 233                                                          | 13 | 19 941 271                                                        | 86 |
| 1923             | 39 505 065                                                | 72 | —                                                      | —  | —                                                              | —  | 6 000 000                                                        | —  | —                                                                 | —  |
| 1924             | 46 960 400                                                | 92 | —                                                      | —  | —                                                              | —  | —                                                                | —  | —                                                                 | —  |
| 1925             | 112 334 029                                               | 92 | 111 651 395                                            | 25 | 682 634                                                        | 67 | —                                                                | —  | —                                                                 | —  |
| 1926             | 82 673 890                                                | 13 | —                                                      | —  | 82 673 890                                                     | 13 | —                                                                | —  | —                                                                 | —  |
| 1927             | 107 105 977                                               | 31 | —                                                      | —  | 107 105 977                                                    | 31 | —                                                                | —  | —                                                                 | —  |
| 1928             | 116 664 657                                               | 74 | —                                                      | —  | 116 664 657                                                    | 74 | —                                                                | —  | —                                                                 | —  |
| 1929             | 144 024 140                                               | 92 | —                                                      | —  | 144 024 140                                                    | 92 | —                                                                | —  | —                                                                 | —  |
| 1930             | 150 740 108                                               | 53 | —                                                      | —  | 75 370 054                                                     | 27 | —                                                                | —  | —                                                                 | —  |
| 1931             | 130 921 854                                               | 08 | —                                                      | —  | 65 645 954                                                     | 17 | —                                                                | —  | —                                                                 | —  |
| 1932             | 110 993 987                                               | 85 | —                                                      | —  | 55 359 043                                                     | 97 | —                                                                | —  | —                                                                 | —  |
| 1933             | 115 825 441                                               | 30 | —                                                      | —  | 5 825 441                                                      | 30 | —                                                                | —  | —                                                                 | —  |
| 1934             | 112 405 376                                               | 19 | —                                                      | —  | 2 405 376                                                      | 19 | —                                                                | —  | —                                                                 | —  |
| 1935             | 111 350 856                                               | 77 | —                                                      | —  | 56 350 856                                                     | 77 | —                                                                | —  | —                                                                 | —  |
| 1936             | 100 188 932                                               | 24 | —                                                      | —  | 50 188 932                                                     | 24 | —                                                                | —  | —                                                                 | —  |
| 1937             | 101 332 503                                               | 20 | —                                                      | —  | 51 332 503                                                     | 20 | —                                                                | —  | —                                                                 | —  |
| 1938             | 101 564 310                                               | 40 | —                                                      | —  | 51 564 310                                                     | 40 | —                                                                | —  | —                                                                 | —  |
| 1939             | 104 567 340                                               | 90 | —                                                      | —  | 54 567 340                                                     | 90 | —                                                                | —  | —                                                                 | —  |
| 1940             | 102 501 432                                               | 20 | —                                                      | —  | 52 501 432                                                     | 20 | —                                                                | —  | —                                                                 | —  |
| 1941             | 202 638 976                                               | 90 | —                                                      | —  | 102 638 976                                                    | 90 | —                                                                | —  | —                                                                 | —  |
| 1942             | 212 380 651                                               | 94 | —                                                      | —  | 112 380 651                                                    | 94 | —                                                                | —  | —                                                                 | —  |
| 1943             | 231 010 391                                               | 76 | —                                                      | —  | 131 010 391                                                    | 76 | —                                                                | —  | —                                                                 | —  |
| 1944             | 232 167 975                                               | 96 | —                                                      | —  | 132 167 975                                                    | 96 | —                                                                | —  | —                                                                 | —  |
| 1945             | 222 103 666                                               | —  | —                                                      | —  | 122 103 666                                                    | —  | —                                                                | —  | —                                                                 | —  |
| 1946             | 236 842 509                                               | —  | —                                                      | —  | 136 842 509                                                    | —  | —                                                                | —  | —                                                                 | —  |
| 1947             | 242 185 869                                               | 50 | —                                                      | —  | 142 185 869                                                    | 50 | —                                                                | —  | —                                                                 | —  |
| 1948             | 603 848 645                                               | 50 | —                                                      | —  | 303 848 645                                                    | 50 | —                                                                | —  | —                                                                 | —  |

## käyttö vuosina 1907—1948.

de Finlande en 1907—1948.

| Käytetty muihin tarkoituksiin Eduskunnan päätöksen mukaan.<br><i>Affecté à d'autres emplois suivant la décision de la Chambre.</i> |    | Yhteensä<br>(sar. 3—7).<br><i>Total</i><br>(col. 3—7). |    | Edellisetä vuodelta<br>(sar. 2—8).<br><i>Solde de l'exercice précédent</i><br>(col. 2—8). |    | Käyttämättömiä voittovaroja vuoden lopussa.<br><i>Bénéfice non employé à la fin de l'exercice.</i> |    |                                                              |    | Vuosi.<br><i>Année.</i> |
|------------------------------------------------------------------------------------------------------------------------------------|----|--------------------------------------------------------|----|-------------------------------------------------------------------------------------------|----|----------------------------------------------------------------------------------------------------|----|--------------------------------------------------------------|----|-------------------------|
|                                                                                                                                    |    |                                                        |    |                                                                                           |    | Vuoden voitto.<br><i>Bénéfice de l'exercice.</i>                                                   |    | Yhteensä<br>(sar. 9 + 10).<br><i>Total</i><br>(col. 9 + 10). |    |                         |
| 7                                                                                                                                  |    | 8                                                      |    | 9                                                                                         |    | 10                                                                                                 |    | 11                                                           |    | 12                      |
| mk                                                                                                                                 | p  | mk                                                     | p  | mk                                                                                        | p  | mk                                                                                                 | p  | mk                                                           | p  |                         |
| —                                                                                                                                  | —  | 10 660 000                                             | —  | 7 129 470                                                                                 | 65 | 5 692 092                                                                                          | 94 | 12 821 563                                                   | 59 | 1907                    |
| 7 789 470                                                                                                                          | 65 | 12 821 563                                             | 59 | —                                                                                         | —  | 7 896 406                                                                                          | 02 | 7 896 406                                                    | 02 | 1908                    |
| —                                                                                                                                  | —  | 7 896 406                                              | 02 | —                                                                                         | —  | 6 369 525                                                                                          | 56 | 6 369 525                                                    | 56 | 1909                    |
| —                                                                                                                                  | —  | 6 369 525                                              | 56 | —                                                                                         | —  | 8 119 392                                                                                          | 49 | 8 119 392                                                    | 49 | 1910                    |
| —                                                                                                                                  | —  | 8 119 392                                              | 49 | —                                                                                         | —  | 8 519 007                                                                                          | 76 | 8 519 007                                                    | 76 | 1911                    |
| —                                                                                                                                  | —  | 4 371 800                                              | 69 | 4 147 207                                                                                 | 07 | 7 405 359                                                                                          | 35 | 11 552 566                                                   | 42 | 1912                    |
| 1 000 000                                                                                                                          | —  | 5 955 823                                              | 40 | 5 596 743                                                                                 | 02 | 8 659 408                                                                                          | 92 | 14 256 151                                                   | 94 | 1913                    |
| 1 000 000                                                                                                                          | —  | 4 624 809                                              | 63 | 9 631 342                                                                                 | 31 | 6 501 940                                                                                          | 04 | 16 133 282                                                   | 35 | 1914                    |
| —                                                                                                                                  | —  | 12 133 282                                             | 35 | 4 000 000                                                                                 | —  | —                                                                                                  | —  | 4 000 000                                                    | —  | 1915                    |
| —                                                                                                                                  | —  | —                                                      | —  | 4 000 000                                                                                 | —  | 4 198 316                                                                                          | 52 | 8 198 316                                                    | 52 | 1916                    |
| —                                                                                                                                  | —  | 8 198 316                                              | 52 | —                                                                                         | —  | —                                                                                                  | —  | —                                                            | —  | 1917                    |
| —                                                                                                                                  | —  | —                                                      | —  | —                                                                                         | —  | —                                                                                                  | —  | —                                                            | —  | 1918                    |
| —                                                                                                                                  | —  | —                                                      | —  | —                                                                                         | —  | 118 115 940                                                                                        | 91 | 118 115 940                                                  | 91 | 1919                    |
| —                                                                                                                                  | —  | 92 176 538                                             | 52 | 25 939 402                                                                                | 39 | 75 079 188                                                                                         | 77 | 101 018 591                                                  | 16 | 1920                    |
| 25 939 402                                                                                                                         | 39 | 52 630 797                                             | 81 | 48 387 793                                                                                | 35 | 98 513 410                                                                                         | 88 | 146 901 204                                                  | 23 | 1921                    |
| 65 500 000                                                                                                                         | —  | 117 858 218                                            | 82 | 29 042 985                                                                                | 41 | 10 482 080                                                                                         | 31 | 39 505 065                                                   | 72 | 1922                    |
| —                                                                                                                                  | —  | 6 000 000                                              | —  | 33 505 065                                                                                | 72 | 13 455 335                                                                                         | 20 | 46 960 400                                                   | 92 | 1923                    |
| —                                                                                                                                  | —  | —                                                      | —  | 46 960 400                                                                                | 92 | 65 373 629                                                                                         | —  | 112 334 029                                                  | 92 | 1924                    |
| —                                                                                                                                  | —  | 112 334 029                                            | 92 | —                                                                                         | —  | 82 673 890                                                                                         | 13 | 82 673 890                                                   | 13 | 1925                    |
| —                                                                                                                                  | —  | 82 673 890                                             | 13 | —                                                                                         | —  | 107 105 977                                                                                        | 31 | 107 105 977                                                  | 31 | 1926                    |
| —                                                                                                                                  | —  | 107 105 977                                            | 31 | —                                                                                         | —  | 116 664 657                                                                                        | 74 | 116 664 657                                                  | 74 | 1927                    |
| —                                                                                                                                  | —  | 116 664 657                                            | 74 | —                                                                                         | —  | 144 024 140                                                                                        | 92 | 144 024 140                                                  | 92 | 1928                    |
| —                                                                                                                                  | —  | 144 024 140                                            | 92 | —                                                                                         | —  | 150 740 108                                                                                        | 53 | 150 740 108                                                  | 53 | 1929                    |
| 75 000 000                                                                                                                         | —  | 150 370 054                                            | 27 | 370 054                                                                                   | 26 | 130 551 799                                                                                        | 82 | 130 921 854                                                  | 08 | 1930                    |
| 65 000 000                                                                                                                         | —  | 130 645 954                                            | 17 | 275 899                                                                                   | 91 | 110 718 087                                                                                        | 94 | 110 993 987                                                  | 85 | 1931                    |
| 55 000 000                                                                                                                         | —  | 110 359 043                                            | 97 | 634 943                                                                                   | 88 | 115 190 497                                                                                        | 42 | 115 825 441                                                  | 30 | 1932                    |
| 110 000 000                                                                                                                        | —  | 115 825 441                                            | 30 | —                                                                                         | —  | 112 405 376                                                                                        | 19 | 112 405 376                                                  | 19 | 1933                    |
| 110 000 000                                                                                                                        | —  | 112 405 376                                            | 19 | —                                                                                         | —  | 111 350 856                                                                                        | 77 | 111 350 856                                                  | 77 | 1934                    |
| 55 000 000                                                                                                                         | —  | 111 350 856                                            | 77 | —                                                                                         | —  | 100 188 932                                                                                        | 24 | 100 188 932                                                  | 24 | 1935                    |
| 50 000 000                                                                                                                         | —  | 100 188 932                                            | 24 | —                                                                                         | —  | 101 332 503                                                                                        | 20 | 101 332 503                                                  | 20 | 1936                    |
| 50 000 000                                                                                                                         | —  | 101 332 503                                            | 20 | —                                                                                         | —  | 101 564 310                                                                                        | 40 | 101 564 310                                                  | 40 | 1937                    |
| 50 000 000                                                                                                                         | —  | 101 564 310                                            | 40 | —                                                                                         | —  | 104 567 340                                                                                        | 90 | 104 567 340                                                  | 90 | 1938                    |
| 50 000 000                                                                                                                         | —  | 104 567 340                                            | 90 | —                                                                                         | —  | 102 501 432                                                                                        | 20 | 102 501 432                                                  | 20 | 1939                    |
| 50 000 000                                                                                                                         | —  | 102 501 432                                            | 20 | —                                                                                         | —  | 202 638 976                                                                                        | 90 | 202 638 976                                                  | 90 | 1940                    |
| 100 000 000                                                                                                                        | —  | 202 638 976                                            | 90 | —                                                                                         | —  | 212 380 651                                                                                        | 94 | 212 380 651                                                  | 94 | 1941                    |
| 100 000 000                                                                                                                        | —  | 212 380 651                                            | 94 | —                                                                                         | —  | 231 010 391                                                                                        | 76 | 231 010 391                                                  | 76 | 1942                    |
| 100 000 000                                                                                                                        | —  | 231 010 391                                            | 76 | —                                                                                         | —  | 232 167 975                                                                                        | 96 | 232 167 975                                                  | 96 | 1943                    |
| 100 000 000                                                                                                                        | —  | 232 167 975                                            | 96 | —                                                                                         | —  | 222 103 666                                                                                        | —  | 222 103 666                                                  | —  | 1944                    |
| 100 000 000                                                                                                                        | —  | 222 103 666                                            | —  | —                                                                                         | —  | 236 842 509                                                                                        | —  | 236 842 509                                                  | —  | 1945                    |
| 100 000 000                                                                                                                        | —  | 236 842 509                                            | —  | —                                                                                         | —  | 242 185 869                                                                                        | 50 | 242 185 869                                                  | 50 | 1946                    |
| 100 000 000                                                                                                                        | —  | 242 185 869                                            | 50 | —                                                                                         | —  | 603 848 645                                                                                        | 50 | 603 848 645                                                  | 50 | 1947                    |
| 300 000 000                                                                                                                        | —  | 603 848 645                                            | 50 | —                                                                                         | —  | 834 181 696                                                                                        | —  | 834 181 696                                                  | —  | 1948                    |

### 34. Yleiskatsaus Suomen Pankin omiin Fonds de la Banque de Finlande

| Vuosi.<br><i>Année.</i> | Kantarahasto.<br><i>Capital.</i> |   | Vararahasto.<br><i>Fonds de réserve.</i> |    | Kiinteistön ja kaluston arvoa vastaavat varat.<br><i>Immeubles et mobilier.</i> |    | Käyttämättömiä voittovaroja.<br><i>Bénéfices non employés.</i> |    | Yhteensä.<br><i>Total.</i> |    |
|-------------------------|----------------------------------|---|------------------------------------------|----|---------------------------------------------------------------------------------|----|----------------------------------------------------------------|----|----------------------------|----|
| 1                       | 2                                |   | 3                                        |    | 4                                                                               |    | 5                                                              |    | 6                          |    |
|                         | mk                               | p | mk                                       | p  | mk                                                                              | p  | mk                                                             | p  | mk                         | p  |
| 1876                    | 6 000 000                        | — | 13 727 362                               | 69 | —                                                                               | —  | —                                                              | —  | 19 727 362                 | 69 |
| 1877                    | 6 000 000                        | — | 9 000 000                                | —  | —                                                                               | —  | 5 717 810                                                      | 10 | 20 717 810                 | 10 |
| 1878                    | 6 000 000                        | — | 9 000 000                                | —  | —                                                                               | —  | 7 553 926                                                      | 44 | 22 553 926                 | 44 |
| 1879                    | 6 000 000                        | — | 9 000 000                                | —  | —                                                                               | —  | 7 753 500                                                      | 77 | 22 753 500                 | 77 |
| 1880                    | 6 000 000                        | — | 9 000 000                                | —  | —                                                                               | —  | 8 354 246                                                      | 04 | 23 354 246                 | 04 |
| 1881                    | 6 000 000                        | — | 9 000 000                                | —  | 902 432                                                                         | 66 | 8 513 217                                                      | 10 | 24 415 649                 | 76 |
| 1882                    | 6 000 000                        | — | 9 000 000                                | —  | 1 040 000                                                                       | —  | 10 134 133                                                     | 89 | 26 174 133                 | 89 |
| 1883                    | 6 000 000                        | — | 9 000 000                                | —  | 1 193 806                                                                       | 70 | 5 848 719                                                      | 74 | 22 042 526                 | 44 |
| 1884                    | 6 000 000                        | — | 9 000 000                                | —  | 1 196 279                                                                       | 34 | 7 307 064                                                      | 65 | 23 503 343                 | 99 |
| 1885                    | 6 000 000                        | — | 9 000 000                                | —  | 1 197 845                                                                       | 34 | 9 208 678                                                      | 92 | 25 406 524                 | 26 |
| 1886                    | 6 000 000                        | — | 9 000 000                                | —  | 1 255 809                                                                       | 71 | 11 036 575                                                     | 81 | 27 292 385                 | 52 |
| 1887                    | 6 000 000                        | — | 9 000 000                                | —  | 1 302 843                                                                       | 67 | 4 772 834                                                      | 25 | 21 075 677                 | 92 |
| 1888                    | 6 000 000                        | — | 9 000 000                                | —  | 1 302 843                                                                       | 67 | 1 436 798                                                      | 44 | 17 739 642                 | 11 |
| 1889                    | 10 000 000                       | — | 5 762 775                                | 76 | 1 302 843                                                                       | 67 | 2 288 327                                                      | 30 | 19 353 946                 | 73 |
| 1890                    | 10 000 000                       | — | 6 308 368                                | 11 | 1 302 843                                                                       | 67 | 3 925 104                                                      | 37 | 21 536 316                 | 15 |
| 1891                    | 10 000 000                       | — | 6 885 682                                | 60 | 1 302 843                                                                       | 67 | 5 657 047                                                      | 83 | 23 845 574                 | 10 |
| 1892                    | 10 000 000                       | — | 7 457 470                                | 87 | 1 302 843                                                                       | 67 | 4 568 017                                                      | 97 | 23 328 332                 | 51 |
| 1893                    | 10 000 000                       | — | 10 000 000                               | —  | 1 237 692                                                                       | 92 | 4 535 403                                                      | 38 | 25 773 096                 | 30 |
| 1894                    | 10 000 000                       | — | 10 000 000                               | —  | 1 219 576                                                                       | 88 | 6 073 313                                                      | 09 | 27 292 889                 | 97 |
| 1895                    | 10 000 000                       | — | 12 831 225                               | 36 | 1 204 093                                                                       | 87 | 4 361 613                                                      | 49 | 28 396 932                 | 72 |
| 1896                    | 10 000 000                       | — | 13 299 254                               | 17 | 1 267 134                                                                       | 09 | 6 258 709                                                      | 70 | 30 825 097                 | 96 |
| 1897                    | 10 000 000                       | — | 13 812 697                               | 18 | 1 373 206                                                                       | 49 | 6 581 678                                                      | 04 | 31 767 581                 | 71 |
| 1898                    | 10 000 000                       | — | 14 532 123                               | 51 | 1 353 028                                                                       | 89 | 7 649 531                                                      | 65 | 33 534 684                 | 05 |
| 1899                    | 10 000 000                       | — | 15 334 621                               | 95 | 1 361 330                                                                       | 69 | 9 449 055                                                      | 37 | 36 145 008                 | 01 |
| 1900                    | 10 000 000                       | — | 22 426 047                               | 77 | 1 319 982                                                                       | 49 | 6 081 776                                                      | 19 | 39 827 806                 | 45 |
| 1901                    | 25 000 000                       | — | 8 814 840                                | 06 | 1 278 634                                                                       | 29 | 7 960 349                                                      | 02 | 43 053 823                 | 37 |
| 1902                    | 25 000 000                       | — | 10 992 808                               | 02 | 1 237 286                                                                       | 09 | 9 434 112                                                      | 10 | 46 664 206                 | 21 |
| 1903                    | 25 000 000                       | — | 13 244 375                               | 53 | 1 195 937                                                                       | 89 | 11 202 826                                                     | 20 | 50 643 139                 | 62 |
| 1904                    | 25 000 000                       | — | 15 000 000                               | —  | 1 166 008                                                                       | 86 | 13 464 903                                                     | 46 | 54 630 912                 | 32 |
| 1905                    | 25 000 000                       | — | 20 000 000                               | —  | 1 137 291                                                                       | 06 | 12 233 322                                                     | 26 | 58 370 613                 | 32 |
| 1906                    | 25 000 000                       | — | 20 000 000                               | —  | 1 108 573                                                                       | 26 | 17 789 470                                                     | 65 | 63 898 043                 | 91 |
| 1907                    | 25 000 000                       | — | 30 000 000                               | —  | 1 739 855                                                                       | 46 | 12 821 563                                                     | 59 | 69 561 419                 | 05 |
| 1908                    | 25 000 000                       | — | 35 032 092                               | 94 | 1 927 852                                                                       | 06 | 7 679 691                                                      | 62 | 69 639 636                 | 62 |
| 1909                    | 25 000 000                       | — | 42 711 784                               | 56 | 2 351 103                                                                       | 50 | 5 915 456                                                      | 32 | 75 978 344                 | 38 |
| 1910                    | 25 000 000                       | — | 48 627 240                               | 88 | 2 498 564                                                                       | 83 | 7 943 613                                                      | 36 | 84 069 419                 | 07 |
| 1911                    | 25 000 000                       | — | 56 570 354                               | 24 | 2 546 275                                                                       | 33 | 8 415 728                                                      | 61 | 92 532 858                 | 18 |

<sup>1)</sup> Koska vuosivoitto eräissä tapauksissa on käytetty jo ennen tilinpäätöstä, niin tässä taulukossa esi-  
de l'exercice ayant été parfois employé avant que les comptes aient été rendus les chiffres de ce tableau ne

**varoihin vuosina 1876—1948.<sup>1)</sup>**  
**à la fin des exercices 1876—1948.<sup>1)</sup>**

| Vuosi.<br>Année. | Kantarahasto.<br>Capital. |    | Vararahasto.<br>Fonds de réserve. |    | Kiinteistön ja kaluston arvoa vastaavat varat.<br>Immeubles et mobilier. |    | Käyttämättömiä voittovaroja.<br>Bénéfices non employés. |    | Yhteensä.<br>Total. |    |
|------------------|---------------------------|----|-----------------------------------|----|--------------------------------------------------------------------------|----|---------------------------------------------------------|----|---------------------|----|
|                  | 7                         | 8  | 9                                 |    | 10                                                                       |    | 11                                                      |    | 12                  |    |
|                  | mk                        | p  | mk                                | p  | mk                                                                       | p  | mk                                                      | p  | mk                  | p  |
| 1912             | 25 000 000                | —  | 60 616 582                        | 85 | 2 713 499                                                                | 61 | 11 552 566                                              | 42 | 99 882 648          | 88 |
| 1913             | 25 000 000                | —  | 65 169 149                        | 27 | 3 061 187                                                                | 94 | 14 256 151                                              | 94 | 107 486 489         | 15 |
| 1914             | 25 000 000                | —  | 68 425 301                        | 21 | 3 374 276                                                                | 98 | 16 133 282                                              | 35 | 112 932 860         | 54 |
| 1915             | 25 000 000                | —  | 58 943 499                        | 71 | 3 642 632                                                                | 99 | 4 000 000                                               | —  | 91 586 132          | 70 |
| 1916             | 25 000 000                | —  | 58 943 499                        | 71 | 3 554 544                                                                | 70 | 8 198 316                                               | 52 | 95 696 360          | 93 |
| 1917             | 4 715 219                 | 10 | —                                 | —  | —                                                                        | —  | —                                                       | —  | 4 715 219           | 10 |
| 1918             | 4 715 219                 | 10 | —                                 | —  | —                                                                        | —  | —                                                       | —  | 4 715 219           | 10 |
| 1919             | 25 000 000                | —  | 68 513 389                        | 50 | 3 378 368                                                                | 12 | 25 939 402                                              | 39 | 122 831 160         | 01 |
| 1920             | 100 000 000               | —  | 17 707 286                        | 17 | 5 875 866                                                                | 87 | 48 387 793                                              | 35 | 171 970 946         | 39 |
| 1921             | 100 000 000               | —  | 50 000 000                        | —  | 6 000 100                                                                | —  | 69 984 257                                              | 27 | 225 984 357         | 27 |
| 1922             | 100 000 000               | —  | 50 000 000                        | —  | 6 000 100                                                                | —  | 39 505 065                                              | 72 | 195 505 165         | 72 |
| 1923             | 100 000 000               | —  | 50 000 000                        | —  | 12 000 100                                                               | —  | 46 960 400                                              | 92 | 208 960 500         | 92 |
| 1924             | 100 000 000               | —  | 50 000 000                        | —  | 12 000 100                                                               | —  | 112 334 029                                             | 92 | 274 334 129         | 92 |
| 1925             | 500 000 000               | —  | 50 682 634                        | 67 | 12 000 100                                                               | —  | 82 673 890                                              | 13 | 645 356 624         | 80 |
| 1926             | 500 000 000               | —  | 133 356 524                       | 80 | 12 000 100                                                               | —  | 107 105 977                                             | 31 | 752 462 602         | 11 |
| 1927             | 500 000 000               | —  | 240 462 502                       | 11 | 12 000 100                                                               | —  | 116 664 657                                             | 74 | 869 127 259         | 85 |
| 1928             | 500 000 000               | —  | 357 127 159                       | 85 | 12 000 100                                                               | —  | 144 024 140                                             | 92 | 1 013 151 400       | 77 |
| 1929             | 500 000 000               | —  | 501 151 300                       | 77 | 12 000 100                                                               | —  | 150 740 108                                             | 53 | 1 163 891 509       | 30 |
| 1930             | 1 000 000 000             | —  | 76 521 355                        | 04 | 12 000 100                                                               | —  | 130 921 854                                             | 08 | 1 219 443 309       | 12 |
| 1931             | 1 000 000 000             | —  | 142 167 309                       | 21 | 12 000 100                                                               | —  | 110 993 987                                             | 85 | 1 265 161 397       | 06 |
| 1932             | 1 000 000 000             | —  | 197 526 353                       | 18 | 12 000 100                                                               | —  | 115 825 441                                             | 30 | 1 325 351 894       | 48 |
| 1933             | 1 000 000 000             | —  | 203 351 794                       | 48 | 12 000 100                                                               | —  | 112 405 376                                             | 19 | 1 327 757 270       | 67 |
| 1934             | 1 000 000 000             | —  | 205 757 170                       | 67 | 12 000 100                                                               | —  | 111 350 856                                             | 77 | 1 329 108 127       | 44 |
| 1935             | 1 000 000 000             | —  | 262 108 027                       | 44 | 12 000 100                                                               | —  | 100 188 932                                             | 24 | 1 374 297 059       | 68 |
| 1936             | 1 000 000 000             | —  | 312 296 959                       | 68 | 12 000 100                                                               | —  | 101 332 503                                             | 20 | 1 425 629 562       | 88 |
| 1937             | 1 000 000 000             | —  | 363 629 462                       | 88 | 12 000 100                                                               | —  | 101 564 310                                             | 40 | 1 477 193 873       | 28 |
| 1938             | 1 250 000 000             | —  | 415 193 773                       | 28 | 12 000 100                                                               | —  | 104 567 340                                             | 90 | 1 781 761 214       | 18 |
| 1939             | 1 250 000 000             | —  | 469 761 114                       | 18 | 12 000 100                                                               | —  | 102 501 432                                             | 20 | 1 834 262 646       | 38 |
| 1940             | 1 250 000 000             | —  | 522 262 546                       | 38 | 12 000 100                                                               | —  | 202 638 976                                             | 90 | 1 986 901 623       | 28 |
| 1941             | 1 250 000 000             | —  | 624 901 523                       | 28 | 12 000 100                                                               | —  | 212 380 651                                             | 94 | 2 099 282 275       | 22 |
| 1942             | 1 250 000 000             | —  | 737 282 175                       | 22 | 12 000 100                                                               | —  | 231 010 391                                             | 76 | 2 230 292 666       | 98 |
| 1943             | 1 250 000 000             | —  | 868 292 566                       | 98 | 32 000 100                                                               | —  | 232 167 975                                             | 96 | 2 382 460 642       | 94 |
| 1944             | 1 250 000 000             | —  | 1 000 460 542                     | 94 | 32 000 100                                                               | —  | 222 103 666                                             | —  | 2 504 564 308       | 94 |
| 1945             | 1 250 000 000             | —  | 1 154 037 181                     | 20 | 32 000 100                                                               | —  | 236 842 509                                             | —  | 2 672 879 790       | 20 |
| 1946             | 1 250 000 000             | —  | 1 290 879 690                     | 20 | 32 000 100                                                               | —  | 242 185 869                                             | 50 | 2 815 065 659       | 70 |
| 1947             | 1 250 000 000             | —  | 1 433 065 559                     | 75 | —                                                                        | —  | 603 848 645                                             | 50 | 3 286 914 205       | 25 |
| 1948             | 5 000 000 000             | —  | 136 914 205                       | —  | —                                                                        | —  | 834 181 696                                             | —  | 5 971 095 901       | —  |

tetyt sarjat eivät aina ole täysin yhdenmukaisia edellisessä taulukossa esiintyvien lukujen kanssa. *Le bénéfice correspondent pas toujours exactement à ceux du tableau précédent.*

## 35. Valuuttakurssit vuonna 1948.

## Cours du change en 1948.

## 1. Avistamynttikurssit. — Cours du change à vue.

|                                                             | Dollari,<br>New York.      | Punta,<br>Londres.                | Ruotsin<br>krunnu,<br>Stockholm.    | Ranskan<br>franki,<br>Paris. | Belgian<br>franki,<br>Bruxelles. | Anden,<br>Amsterdam.         | Sv. frangi,<br>Zurich. |
|-------------------------------------------------------------|----------------------------|-----------------------------------|-------------------------------------|------------------------------|----------------------------------|------------------------------|------------------------|
| Tammik. 2.                                                  | mk 136:—                   | mk 547:—                          | mk 3 790:—                          | mk 114:—                     | mk 310:—                         | mk 5 120:—                   | mk 3 175:—             |
| » 26.                                                       | »                          | »                                 | »                                   | 63: 35                       | »                                | »                            | »                      |
| Lokak. 19.                                                  | »                          | »                                 | »                                   | 51: 37                       | »                                | »                            | »                      |
| Marrask. 4.                                                 | »                          | »                                 | »                                   | 51: 57                       | »                                | »                            | »                      |
| <b>Keskimäärä }<br/>Moyenne</b>                             | <b>136:—</b>               | <b>547:—</b>                      | <b>3 790:—</b>                      | <b>64: 07</b>                | <b>310:—</b>                     | <b>5 120:—</b>               | <b>3 175:—</b>         |
|                                                             |                            |                                   |                                     |                              |                                  |                              |                        |
|                                                             | Norjan<br>krunnu,<br>Oslo. | Ranskan<br>krunnu,<br>Copenhague. | Tšekkoslovak.<br>krunnu,<br>Prague. | Escudo,<br>Lisbonne.         | Kanad.<br>dollari,<br>Montreal.  | (ruzeino,<br>Rio de Janeiro. |                        |
| <sup>2</sup> / <sub>1</sub> — <sup>31</sup> / <sub>12</sub> | mk 2 745:—                 | mk 2 830:—                        | mk 275:—                            | mk 560:—                     | mk 135: 50                       | mk 765:—                     |                        |
| <b>Keskimäärä }<br/>Moyenne</b>                             | <b>2 745:—</b>             | <b>2 830:—</b>                    | <b>275:—</b>                        | <b>560:—</b>                 | <b>135: 50</b>                   | <b>765:—</b>                 |                        |

## 2. Clearing - kurssit. — Cours du clearing.

|                                                             | Tanskan<br>krunnu,<br>Copenhague. | Sv. frangi,<br>Zurich. | Norjan<br>krunnu,<br>Oslo. | Liira, <sup>1)</sup><br>Rome. <sup>1)</sup> | Esp. peseta,<br>Madrid. | Turk. punta, <sup>2)</sup><br>Ankara. <sup>2)</sup> | Lei,<br>Buvarssi. | Escudo,<br>Lisbonne. | Levir,<br>Sofia. |
|-------------------------------------------------------------|-----------------------------------|------------------------|----------------------------|---------------------------------------------|-------------------------|-----------------------------------------------------|-------------------|----------------------|------------------|
| <sup>2</sup> / <sub>1</sub> — <sup>31</sup> / <sub>12</sub> | 4mk 2 825:—                       | mk 3 175:—             | mk 2 736:—                 | mk 257:—                                    | mk 1 260:—              | mk 37: 75                                           | mk 33: 46         | mk 560:—             | mk 61:—          |
| <b>Keskimäärä }<br/>Moyenne</b>                             | <b>2 825:—</b>                    | <b>3 175:—</b>         | <b>2 736:—</b>             | <b>257:—</b>                                | <b>1 260:—</b>          | <b>37: 75</b>                                       | <b>33: 46</b>     | <b>560:—</b>         | <b>61:—</b>      |

1) Nimellinen arvo kesäk. 22 p:stä 1945 alkaen. Cotation nominelle depuis le 22 juin 1945.

2) Ei mitään noteerausta toukok. 10 p:stä 1948 alkaen. Pas de cotation depuis le 10 mai 1948.



### 36. Suomen Pankin avista myyntikurssit keskimäärin kuukauden kuu- kautena vuosina 1943—1948.

*Cours moyens du change à vue pour chaque mois en 1943—1948.*

| Kuukausi,<br><i>Mois.</i> | Dollari,<br>New York. | Punta,<br>Londres. | R. kruunu,<br>Stockholm. | Saks. marka,<br>Berlin. | R. frangi,<br>Paris. | Belga,<br>Bruxelles. | (enkin,<br>Amsterdam. | Sv. frangi,<br>Bille. | N. kruunu,<br>Oslo. | T. kruunu,<br>Copenhague. | Libra,<br>Rome. |
|---------------------------|-----------------------|--------------------|--------------------------|-------------------------|----------------------|----------------------|-----------------------|-----------------------|---------------------|---------------------------|-----------------|
|                           | mk                    | mk                 | mk                       | mk                      | mk                   | mk                   | mk                    | mk                    | mk                  | mk                        | mk              |
| <b>1943</b>               |                       |                    |                          |                         |                      |                      |                       |                       |                     |                           |                 |
| Tammikuu                  | 49:35                 | 196:—              | 1 171:—                  | 1 974:35                | 107:—                | 789:75               | 2 620:—               | 1 158:—               | 1 127:—             | 1 035:—                   | 265:—           |
| Helmikuu                  | 49:35                 | 196:—              | 1 171:—                  | 1 974:35                | 107:—                | 789:75               | 2 620:—               | 1 158:—               | 1 127:—             | 1 035:—                   | 265:—           |
| Maaliskuu                 | 49:35                 | 196:—              | 1 171:—                  | 1 974:35                | 107:—                | 789:75               | 2 620:—               | 1 158:—               | 1 127:—             | 1 035:—                   | 265:—           |
| Huhtikuu                  | 49:35                 | 196:—              | 1 171:—                  | 1 974:35                | 107:—                | 789:75               | 2 620:—               | 1 158:—               | 1 127:—             | 1 035:—                   | 265:—           |
| Toukokuu                  | 49:35                 | 196:—              | 1 171:—                  | 1 974:35                | 107:—                | 789:75               | 2 620:—               | 1 158:—               | 1 127:—             | 1 035:—                   | 265:—           |
| Kesäkuu                   | 49:35                 | 196:—              | 1 171:—                  | 1 974:35                | 107:—                | 789:75               | 2 620:—               | 1 158:—               | 1 127:—             | 1 035:—                   | 265:—           |
| Heinäkuu                  | 49:35                 | 196:—              | 1 171:—                  | 1 974:35                | 107:—                | 789:75               | 2 620:—               | 1 158:—               | 1 127:—             | 1 035:—                   | 265:—           |
| Elokuu                    | 49:35                 | 196:—              | 1 171:—                  | 1 974:35                | 107:—                | 789:75               | 2 620:—               | 1 158:—               | 1 127:—             | 1 035:—                   | 265:—           |
| Syyskuu                   | 49:35                 | 196:—              | 1 171:—                  | 1 974:35                | 107:—                | 789:75               | 2 620:—               | 1 158:—               | 1 127:—             | 1 035:—                   | 265:—           |
| Lokakuu                   | 49:35                 | 196:—              | 1 171:—                  | 1 974:35                | 107:—                | 789:75               | 2 620:—               | 1 158:—               | 1 127:—             | 1 035:—                   | 265:—           |
| Marraskuu                 | 49:35                 | 196:—              | 1 171:—                  | 1 974:35                | 107:—                | 789:75               | 2 620:—               | 1 158:—               | 1 127:—             | 1 035:—                   | 265:—           |
| Joulukuu                  | 49:35                 | 196:—              | 1 171:—                  | 1 974:35                | 107:—                | 789:75               | 2 620:—               | 1 158:—               | 1 127:—             | 1 035:—                   | 265:—           |
| <b>1944</b>               |                       |                    |                          |                         |                      |                      |                       |                       |                     |                           |                 |
| Tammikuu                  | 49:35                 | 196:—              | 1 171:—                  | 1 974:35                | 107:—                | 789:75               | 2 620:—               | 1 158:—               | 1 127:—             | 1 035:—                   | 265:—           |
| Helmikuu                  | 49:35                 | 196:—              | 1 171:—                  | 1 974:35                | 107:—                | 789:75               | 2 620:—               | 1 158:—               | 1 127:—             | 1 035:—                   | 265:—           |
| Maaliskuu                 | 49:35                 | 196:—              | 1 171:—                  | 1 974:35                | 107:—                | 789:75               | 2 620:—               | 1 158:—               | 1 127:—             | 1 035:—                   | 265:—           |
| Huhtikuu                  | 49:35                 | 196:—              | 1 171:—                  | 1 974:35                | 107:—                | 789:75               | 2 620:—               | 1 158:—               | 1 127:—             | 1 035:—                   | 265:—           |
| Toukokuu                  | 49:35                 | 196:—              | 1 171:—                  | 1 974:35                | 107:—                | 789:75               | 2 620:—               | 1 158:—               | 1 127:—             | 1 035:—                   | 265:—           |
| Kesäkuu                   | 49:35                 | 196:—              | 1 171:—                  | 1 974:35                | 107:—                | 789:75               | 2 620:—               | 1 158:—               | 1 127:—             | 1 035:—                   | 265:—           |
| Heinäkuu                  | 49:35                 | 196:—              | 1 171:—                  | 1 974:35                | 107:—                | 789:75               | 2 620:—               | 1 158:—               | 1 127:—             | 1 035:—                   | 265:—           |
| Elokuu                    | 49:35                 | 196:—              | 1 171:—                  | 1 974:35                | 107:—                | 789:75               | 2 620:—               | 1 158:—               | 1 127:—             | 1 035:—                   | 265:—           |
| Syyskuu                   | 49:35                 | 196:—              | 1 171:—                  | 1 974:35                | 107:—                | 789:75               | 2 620:—               | 1 158:—               | 1 127:—             | 1 035:—                   | 265:—           |
| Lokakuu                   | 49:35                 | 196:—              | 1 171:—                  | 1 974:35                | 107:—                | 789:75               | 2 620:—               | 1 158:—               | 1 127:—             | 1 035:—                   | 265:—           |
| Marraskuu                 | 49:35                 | 196:—              | 1 171:—                  | 1 974:35                | 107:—                | 789:75               | 2 620:—               | 1 158:—               | 1 127:—             | 1 035:—                   | 265:—           |
| Joulukuu                  | 49:35                 | 196:—              | 1 171:—                  | 1 974:35                | 107:—                | 789:75               | 2 620:—               | 1 158:—               | 1 127:—             | 1 035:—                   | 265:—           |

### 36. (Jatk.) Suomen Pankin avista myyntikurssit keskimäärin kunakin kuukautena vuosina 1943—1948.

*Cours moyens du change à vue pour chaque mois en 1943—1948. — Suite.*

| Vuosi.<br>Mois. | Dollari,<br>New York. | Punta,<br>Londres. | R. kruunu,<br>Stockholm. | Saks. markka,<br>Berlin. | R. frangi,<br>Paris. | Belga,<br>Bruxelles. | Gulden,<br>Amsterdam. | Sv. frangi,<br>Bille. | N. kruunu,<br>Oslo. | T. kruunu,<br>Copenhague. | Lira,<br>Rome. |
|-----------------|-----------------------|--------------------|--------------------------|--------------------------|----------------------|----------------------|-----------------------|-----------------------|---------------------|---------------------------|----------------|
|                 | mk                    | mk                 | mk                       | mk                       | mk                   | mk                   | mk                    | mk                    | mk                  | mk                        | mk             |
| <b>1945</b>     |                       |                    |                          |                          |                      |                      |                       |                       |                     |                           |                |
| Tammikuu        | 49: 35                | 196: —             | 1 171: —                 | 1 974: 35                | 107: —               | 789: 75              | 2 620: —              | 1 158: —              | 1 127: —            | 1 035: —                  | 265: —         |
| Helmikuu        | 49: 35                | 196: —             | 1 171: —                 | 1 974: 35                | 107: —               | 789: 75              | 2 620: —              | 1 158: —              | 1 127: —            | 1 035: —                  | 265: —         |
| Maaliskuu       | 49: 35                | 196: —             | 1 171: —                 | 1 974: 35                | 107: —               | 789: 75              | 2 620: —              | 1 158: —              | 1 127: —            | 1 035: —                  | 265: —         |
| Huhtikuu        | 49: 35                | 196: —             | 1 171: —                 | 1 974: 35                | 107: —               | 789: 75              | 2 620: —              | 1 158: —              | 1 127: —            | 1 035: —                  | 265: —         |
| Toukokuu        | 50: 83                | 201: 88            | 1 206: 16                | 1 974: 35                | 107: —               | 789: 75              | 2 620: —              | 1 192: 72             | 1 101: 12           | 1 066: —                  | 265: —         |
| Kesäkuu         | 86: 30                | 343: —             | 2 050: —                 | —                        | —                    | —                    | —                     | 2 026: —              | 1 750: —            | 1 810: —                  | —              |
| Heinäkuu        | 91: 61                | 364: 85            | 2 176: 15                | —                        | —                    | —                    | —                     | 2 149: 69             | 1 857: 69           | 1 920: —                  | —              |
| Elokuu          | 120: 80               | 485: —             | 2 870: —                 | —                        | —                    | —                    | —                     | 2 830: —              | 2 450: —            | 2 521: 67                 | —              |
| Syyskuu         | 120: 80               | 485: —             | 2 870: —                 | —                        | —                    | —                    | —                     | 2 830: —              | 2 450: —            | 2 515: —                  | —              |
| Lokakuu         | 128: 68               | 517: 15            | 3 056: 67                | —                        | —                    | —                    | —                     | 3 008: 89             | 2 605: 56           | 2 678: 33                 | —              |
| Marraskuu       | 136: —                | 547: —             | 3 230: —                 | —                        | —                    | —                    | —                     | 3 175: —              | 2 750: —            | 2 830: —                  | —              |
| Joulukuu        | 136: —                | 547: —             | 3 230: —                 | —                        | 115: —               | —                    | —                     | 3 175: —              | 2 750: —            | 2 830: —                  | —              |

| Vuosi.<br>Mois. | Dollari,<br>New York. | Punta,<br>Londres. | R. kruunu,<br>Stockholm. | R. frangi,<br>Paris. | Belg. frangi,<br>Bruxelles. | Gulden,<br>Amsterdam. | Sv. frangi,<br>Zurich. | N. kruunu,<br>Oslo. | T. kruunu,<br>Copenhague. | Tshiekk. kruunu,<br>Peking. | Isando,<br>Lisbonne. | Kanad. dollari,<br>Montreal. | Yrizeiro,<br>Rio de Janeiro. |
|-----------------|-----------------------|--------------------|--------------------------|----------------------|-----------------------------|-----------------------|------------------------|---------------------|---------------------------|-----------------------------|----------------------|------------------------------|------------------------------|
|                 | mk                    | mk                 | mk                       | mk                   | mk                          | mk                    | mk                     | mk                  | mk                        | mk                          | mk                   | mk                           | mk                           |
| <b>1946</b>     |                       |                    |                          |                      |                             |                       |                        |                     |                           |                             |                      |                              |                              |
| Tammikuu        | 136: —                | 547: —             | 3 230: —                 | 115: —               | 310: —                      | —                     | 3 175: —               | 2 750: —            | 2 830: —                  | —                           | 560: —               | 124: —                       | —                            |
| Helmikuu        | 136: —                | 547: —             | 3 230: —                 | 114: 63              | 310: —                      | —                     | 3 175: —               | 2 750: —            | 2 830: —                  | —                           | 560: —               | 124: —                       | 760: —                       |
| Maaliskuu       | 136: —                | 547: —             | 3 230: —                 | 114: —               | 310: —                      | —                     | 3 175: —               | 2 750: —            | 2 830: —                  | —                           | 560: —               | 124: —                       | 760: —                       |
| Huhtikuu        | 136: —                | 547: —             | 3 230: —                 | 114: —               | 310: —                      | —                     | 3 175: —               | 2 750: —            | 2 830: —                  | —                           | 560: —               | 124: —                       | 760: —                       |
| Toukokuu        | 136: —                | 547: —             | 3 230: —                 | 114: —               | 310: —                      | —                     | 3 175: —               | 2 749: 40           | 2 830: —                  | —                           | 560: —               | 124: —                       | 760: —                       |
| Kesäkuu         | 136: —                | 547: —             | 3 230: —                 | 114: —               | 310: —                      | 5 120: —              | 3 175: —               | 2 745: —            | 2 830: —                  | 275: —                      | 560: —               | 124: —                       | 760: —                       |
| Heinäkuu        | 136: —                | 547: —             | 3 561: 85                | 114: —               | 310: —                      | 5 120: —              | 3 175: —               | 2 745: —            | 2 830: —                  | 275: —                      | 560: —               | 132: 94                      | 746: 67                      |
| Elokuu          | 136: —                | 547: —             | 3 790: —                 | 114: —               | 310: —                      | 5 120: —              | 3 175: —               | 2 745: —            | 2 830: —                  | 275: —                      | 560: —               | 135: 50                      | 759: 44                      |
| Syyskuu         | 136: —                | 547: —             | 3 790: —                 | 114: —               | 310: —                      | 5 120: —              | 3 175: —               | 2 745: —            | 2 830: —                  | 275: —                      | 560: —               | 135: 50                      | 765: —                       |
| Lokakuu         | 136: —                | 547: —             | 3 790: —                 | 114: —               | 310: —                      | 5 120: —              | 3 175: —               | 2 745: —            | 2 830: —                  | 275: —                      | 560: —               | 135: 50                      | 765: —                       |
| Marraskuu       | 136: —                | 547: —             | 3 790: —                 | 114: —               | 310: —                      | 5 120: —              | 3 175: —               | 2 745: —            | 2 830: —                  | 275: —                      | 560: —               | 135: 50                      | 765: —                       |
| Joulukuu        | 136: —                | 547: —             | 3 790: —                 | 114: —               | 310: —                      | 5 120: —              | 3 175: —               | 2 745: —            | 2 830: —                  | 275: —                      | 560: —               | 135: 50                      | 765: —                       |

**36. (Jatk.) Suomen Pankin avista myyntikurssit keskimäärin kuukausittain vuosina 1943—1948.**

*Cours moyens du change à vue pour chaque mois en 1943—1948. — Fin.*

| Vuosi.<br>Mois. | Dollari,<br>New York. | Punta,<br>Londres. | I. kruunu,<br>Stockholm. | B. frangi,<br>Paris. | Belg. frangi,<br>Bruxelles. | Gulden,<br>Amsterdam. | Sv. frangi,<br>Zurich. | N. kruunu,<br>Oslo. | T. kruunu,<br>Copenhague. | Tšekk. kruunu,<br>Prague. | Isolato,<br>Lisbonne. | Kanad. dollari,<br>Montreal. | Oruzelro,<br>Rio de Janeiro. |
|-----------------|-----------------------|--------------------|--------------------------|----------------------|-----------------------------|-----------------------|------------------------|---------------------|---------------------------|---------------------------|-----------------------|------------------------------|------------------------------|
|                 | mk                    | mk                 | mk                       | mk                   | mk                          | mk                    | mk                     | mk                  | mk                        | mk                        | mk                    | mk                           | mk                           |
| <b>1947</b>     |                       |                    |                          |                      |                             |                       |                        |                     |                           |                           |                       |                              |                              |
| Tammikuu        | 136:—                 | 547:—              | 3 790:—                  | 114:—                | 310:—                       | 5 120:—               | 3 175:—                | 2 745:—             | 2 830:—                   | 275:—                     | 560:—                 | 135: 50                      | 765:—                        |
| Helmikuu        | 136:—                 | 547:—              | 3 790:—                  | 114:—                | 310:—                       | 5 120:—               | 3 175:—                | 2 745:—             | 2 830:—                   | 275:—                     | 560:—                 | 135: 50                      | 765:—                        |
| Maaliskuu       | 136:—                 | 547:—              | 3 790:—                  | 114:—                | 310:—                       | 5 120:—               | 3 175:—                | 2 745:—             | 2 830:—                   | 275:—                     | 560:—                 | 135: 50                      | 765:—                        |
| Huhtikuu        | 136:—                 | 547:—              | 3 790:—                  | 114:—                | 310:—                       | 5 120:—               | 3 175:—                | 2 745:—             | 2 830:—                   | 275:—                     | 560:—                 | 135: 50                      | 765:—                        |
| Toukokuu        | 136:—                 | 547:—              | 3 790:—                  | 114:—                | 310:—                       | 5 120:—               | 3 175:—                | 2 745:—             | 2 830:—                   | 275:—                     | 560:—                 | 135: 50                      | 765:—                        |
| Kesäkuu         | 136:—                 | 547:—              | 3 790:—                  | 114:—                | 310:—                       | 5 120:—               | 3 175:—                | 2 745:—             | 2 830:—                   | 275:—                     | 560:—                 | 135: 50                      | 765:—                        |
| Heinäkuu        | 136:—                 | 547:—              | 3 790:—                  | 114:—                | 310:—                       | 5 120:—               | 3 175:—                | 2 745:—             | 2 830:—                   | 275:—                     | 560:—                 | 135: 50                      | 765:—                        |
| Elokuu          | 136:—                 | 547:—              | 3 790:—                  | 114:—                | 310:—                       | 5 120:—               | 3 175:—                | 2 745:—             | 2 830:—                   | 275:—                     | 560:—                 | 135: 50                      | 765:—                        |
| Syyskuu         | 136:—                 | 547:—              | 3 790:—                  | 114:—                | 310:—                       | 5 120:—               | 3 175:—                | 2 745:—             | 2 830:—                   | 275:—                     | 560:—                 | 135: 50                      | 765:—                        |
| Lokakuu         | 136:—                 | 547:—              | 3 790:—                  | 114:—                | 310:—                       | 5 120:—               | 3 175:—                | 2 745:—             | 2 830:—                   | 275:—                     | 560:—                 | 135: 50                      | 765:—                        |
| Marraskuu       | 136:—                 | 547:—              | 3 790:—                  | 114:—                | 310:—                       | 5 120:—               | 3 175:—                | 2 745:—             | 2 830:—                   | 275:—                     | 560:—                 | 135: 50                      | 765:—                        |
| Joulukuu        | 136:—                 | 547:—              | 3 790:—                  | 114:—                | 310:—                       | 5 120:—               | 3 175:—                | 2 745:—             | 2 830:—                   | 275:—                     | 560:—                 | 135: 50                      | 765:—                        |
| <b>1948</b>     |                       |                    |                          |                      |                             |                       |                        |                     |                           |                           |                       |                              |                              |
| Tammikuu        | 136:—                 | 547:—              | 3 790:—                  | 101: 84              | 310:—                       | 5 120:—               | 3 175:—                | 2 745:—             | 2 830:—                   | 275:—                     | 560:—                 | 135: 50                      | 765:—                        |
| Helmikuu        | 136:—                 | 547:—              | 3 790:—                  | 63: 35               | 310:—                       | 5 120:—               | 3 175:—                | 2 745:—             | 2 830:—                   | 275:—                     | 560:—                 | 135: 50                      | 765:—                        |
| Maaliskuu       | 136:—                 | 547:—              | 3 790:—                  | 63: 35               | 310:—                       | 5 120:—               | 3 175:—                | 2 745:—             | 2 830:—                   | 275:—                     | 560:—                 | 135: 50                      | 765:—                        |
| Huhtikuu        | 136:—                 | 547:—              | 3 790:—                  | 63: 35               | 310:—                       | 5 120:—               | 3 175:—                | 2 745:—             | 2 830:—                   | 275:—                     | 560:—                 | 135: 50                      | 765:—                        |
| Toukokuu        | 136:—                 | 547:—              | 3 790:—                  | 63: 35               | 310:—                       | 5 120:—               | 3 175:—                | 2 745:—             | 2 830:—                   | 275:—                     | 560:—                 | 135: 50                      | 765:—                        |
| Kesäkuu         | 136:—                 | 547:—              | 3 790:—                  | 63: 35               | 310:—                       | 5 120:—               | 3 175:—                | 2 745:—             | 2 830:—                   | 275:—                     | 560:—                 | 135: 50                      | 765:—                        |
| Heinäkuu        | 136:—                 | 547:—              | 3 790:—                  | 63: 35               | 310:—                       | 5 120:—               | 3 175:—                | 2 745:—             | 2 830:—                   | 275:—                     | 560:—                 | 135: 50                      | 765:—                        |
| Elokuu          | 136:—                 | 547:—              | 3 790:—                  | 63: 35               | 310:—                       | 5 120:—               | 3 175:—                | 2 745:—             | 2 830:—                   | 275:—                     | 560:—                 | 135: 50                      | 765:—                        |
| Syyskuu         | 136:—                 | 547:—              | 3 790:—                  | 63: 35               | 310:—                       | 5 120:—               | 3 175:—                | 2 745:—             | 2 830:—                   | 275:—                     | 560:—                 | 135: 50                      | 765:—                        |
| Lokakuu         | 136:—                 | 547:—              | 3 790:—                  | 58: 28               | 310:—                       | 5 120:—               | 3 175:—                | 2 745:—             | 2 830:—                   | 275:—                     | 560:—                 | 135: 50                      | 765:—                        |
| Marraskuu       | 136:—                 | 547:—              | 3 790:—                  | 51: 55               | 310:—                       | 5 120:—               | 3 175:—                | 2 745:—             | 2 830:—                   | 275:—                     | 560:—                 | 135: 50                      | 765:—                        |
| Joulukuu        | 136:—                 | 547:—              | 3 790:—                  | 51: 57               | 310:—                       | 5 120:—               | 3 175:—                | 2 745:—             | 2 830:—                   | 275:—                     | 560:—                 | 135: 50                      | 765:—                        |

## 37. Yleiskatsaus Suomen Pankin avista

*Résumé des cours du*

| Vuosi.<br><i>Année.</i> | Dollari.<br><i>New York.</i> |                        |                            | Punta.<br><i>Londres.</i> |                        |                            | R. kruunu.<br><i>Stockholm.</i> |                        |                            |
|-------------------------|------------------------------|------------------------|----------------------------|---------------------------|------------------------|----------------------------|---------------------------------|------------------------|----------------------------|
|                         | Korkein.<br><i>Maxim.</i>    | Alin.<br><i>Minim.</i> | Keskim.<br><i>Moyenne.</i> | Korkein.<br><i>Maxim.</i> | Alin.<br><i>Minim.</i> | Keskim.<br><i>Moyenne.</i> | Korkein.<br><i>Maxim.</i>       | Alin.<br><i>Minim.</i> | Keskim.<br><i>Moyenne.</i> |
|                         | mk                           | mk                     | mk                         | mk                        | mk                     | mk                         | mk                              | mk                     | mk                         |
| 1891                    | —                            | —                      | —                          | 25:40                     | 25:30                  | 25:33                      | 139:70                          | 139:40                 | 139:46                     |
| 1892                    | —                            | —                      | —                          | 25:42                     | 25:28                  | 25:32                      | 139:60                          | 139:30                 | 139:38                     |
| 1893                    | —                            | —                      | —                          | 25:50                     | 25:32                  | 25:38                      | 139:60                          | 139:40                 | 139:49                     |
| 1894                    | —                            | —                      | —                          | 25:25                     | 25:23                  | 25:24                      | 139:30                          | 139:30                 | 139:30                     |
| 1895                    | —                            | —                      | —                          | 25:30                     | 25:25                  | 25:27                      | 139:30                          | 139:30                 | 139:30                     |
| 1896                    | —                            | —                      | —                          | 25:35                     | 25:25                  | 25:29                      | 139:30                          | 139:20                 | 139:28                     |
| 1897                    | —                            | —                      | —                          | 25:25                     | 25:17                  | 25:23                      | 139:20                          | 139:—                  | 139:02                     |
| 1898                    | —                            | —                      | —                          | 25:38                     | 25:20                  | 25:29                      | 139:—                           | 138:90                 | 138:97                     |
| 1899                    | —                            | —                      | —                          | 25:50                     | 25:30                  | 25:36                      | 139:10                          | 139:—                  | 139:04                     |
| 1900                    | —                            | —                      | —                          | 25:48                     | 25:36                  | 25:41                      | 139:10                          | 139:10                 | 139:10                     |
| 1901                    | —                            | —                      | —                          | 25:40                     | 25:30                  | 25:36                      | 139:30                          | 139:10                 | 139:29                     |
| 1902                    | —                            | —                      | —                          | 25:38                     | 25:32                  | 25:36                      | 139:30                          | 139:30                 | 139:30                     |
| 1903                    | —                            | —                      | —                          | 25:40                     | 25:30                  | 25:35                      | 139:30                          | 139:30                 | 139:30                     |
| 1904                    | —                            | —                      | —                          | 25:43                     | 25:28                  | 25:34                      | 139:30                          | 139:30                 | 139:30                     |
| 1905                    | —                            | —                      | —                          | 25:40                     | 25:30                  | 25:37                      | 139:30                          | 139:30                 | 139:30                     |
| 1906                    | —                            | —                      | —                          | 25:45                     | 25:32                  | 25:40                      | 139:30                          | 139:30                 | 139:30                     |
| 1907                    | —                            | —                      | —                          | 25:58                     | 25:36                  | 25:46                      | 139:30                          | 139:30                 | 139:30                     |
| 1908                    | —                            | —                      | —                          | 25:58                     | 25:30                  | 25:40                      | 139:50                          | 139:30                 | 139:43                     |
| 1909                    | —                            | —                      | —                          | 25:44                     | 25:31                  | 25:38                      | 139:50                          | 139:30                 | 139:33                     |
| 1910                    | —                            | —                      | —                          | 25:41                     | 25:33                  | 25:37                      | 139:40                          | 139:10                 | 139:28                     |
| 1911                    | —                            | —                      | —                          | 25:42                     | 25:30                  | 25:36                      | 139:40                          | 139:20                 | 139:32                     |
| 1912                    | —                            | —                      | —                          | 25:43                     | 25:30                  | 25:36                      | 139:40                          | 139:10                 | 139:20                     |
| 1913                    | 5:23                         | 5:23                   | 5:23                       | 25:43                     | 25:30                  | 25:39                      | 139:50                          | 139:—                  | 139:19                     |
| 1914                    | 5:90                         | 5:23                   | 5:31                       | 29:—                      | 25:33                  | 25:99                      | 150:—                           | 139:30                 | 141:30                     |
| 1915                    | 7:25                         | 5:90                   | 6:46                       | 34:30                     | 29:—                   | 31:29                      | 210:—                           | 150:—                  | 170:77                     |
| 1916                    | 7:50                         | 7:—                    | 7:23                       | 35:50                     | 33:50                  | 34:30                      | 216:—                           | 192:—                  | 204:96                     |
| 1917                    | 8:60                         | 6:50                   | 7:44                       | 41:—                      | 30:50                  | 35:—                       | 360:—                           | 193:—                  | 235:56                     |
| 1918                    | 9:90                         | 6:50                   | 8:28                       | 47:50                     | 30:50                  | 39:40                      | 310:—                           | 195:—                  | 262:70                     |
| 1919                    | 34:—                         | 8:85                   | 15:58                      | 133:60                    | 42:10                  | 66:97                      | 740:—                           | 241:—                  | 332:97                     |
| 1920                    | 51:50                        | 17:40                  | 29:27                      | 180:—                     | 65:70                  | 105:44                     | 1 000:—                         | 358:—                  | 539:53                     |

myyntikursseihin vuosina 1891—1948.

*change à vue en 1891—1948.*

| Saksanmarkka.<br><i>Berlin.</i> |                        |                            | R. frangi.<br><i>Paris.</i> |                        |                            | Gulden.<br><i>Amsterdam.</i> |                        |                            | Vuosi.<br><i>Année.</i> |
|---------------------------------|------------------------|----------------------------|-----------------------------|------------------------|----------------------------|------------------------------|------------------------|----------------------------|-------------------------|
| Korkein.<br><i>Maxim.</i>       | Alin.<br><i>Minim.</i> | Keskim.<br><i>Moyenne.</i> | Korkein.<br><i>Maxim.</i>   | Alin.<br><i>Minim.</i> | Keskim.<br><i>Moyenne.</i> | Korkein.<br><i>Maxim.</i>    | Alin.<br><i>Minim.</i> | Keskim.<br><i>Moyenne.</i> |                         |
| mk                              | mk                     | mk                         | mk                          | mk                     | mk                         | mk                           | mk                     | mk                         |                         |
| 124: 60                         | 124: 20                | 124: 44                    | 100: 50                     | 100: —                 | 100: 30                    | 209: —                       | 209: —                 | 209: —                     | 1891                    |
| 124: 70                         | 124: 40                | 124: 45                    | 100: 80                     | 100: 20                | 100: 50                    | 210: —                       | 209: —                 | 209: 19                    | 1892                    |
| 124: 70                         | 123: 90                | 124: 32                    | 100: 80                     | 100: 30                | 100: 55                    | 210: —                       | 208: 80                | 209: 38                    | 1893                    |
| 123: 90                         | 123: 80                | 123: 81                    | 100: 50                     | 100: 10                | 100: 13                    | 209: 20                      | 208: 80                | 209: 19                    | 1894                    |
| 124: —                          | 123: 80                | 123: 84                    | 100: 50                     | 100: 30                | 100: 43                    | 209: 20                      | 208: 70                | 208: 97                    | 1895                    |
| 124: 30                         | 124: —                 | 124: 04                    | 100: 50                     | 100: 40                | 100: 41                    | 208: 80                      | 208: 40                | 208: 71                    | 1896                    |
| 124: 30                         | 123: 70                | 123: 80                    | 100: 40                     | 100: —                 | 100: 25                    | 208: 80                      | 208: 40                | 208: 78                    | 1897                    |
| 124: —                          | 123: 70                | 123: 78                    | 100: 30                     | 100: —                 | 100: 11                    | 209: 50                      | 208: 80                | 209: 40                    | 1898                    |
| 124: 10                         | 123: 80                | 123: 96                    | 100: 80                     | 100: 30                | 100: 53                    | 210: —                       | 208: 50                | 209: 14                    | 1899                    |
| 124: 10                         | 124: 10                | 124: 10                    | 101: 10                     | 100: 80                | 101: 04                    | 210: 50                      | 209: —                 | 209: 79                    | 1900                    |
| 124: 10                         | 124: —                 | 124: 04                    | 101: 10                     | 100: 70                | 100: 89                    | 210: —                       | 209: 50                | 209: 90                    | 1901                    |
| 124: —                          | 123: 90                | 123: 98                    | 100: 90                     | 100: 70                | 100: 85                    | 209: 50                      | 209: 30                | 209: 49                    | 1902                    |
| 124: —                          | 124: —                 | 124: —                     | 100: 90                     | 100: 50                | 100: 81                    | 210: 30                      | 209: 30                | 209: 65                    | 1903                    |
| 124: 10                         | 124: —                 | 124: 02                    | 101: —                      | 100: 50                | 100: 72                    | 210: 60                      | 209: 50                | 210: 05                    | 1904                    |
| 124: 10                         | 123: 90                | 123: 94                    | 101: —                      | 100: 50                | 100: 81                    | 210: 30                      | 209: —                 | 209: 88                    | 1905                    |
| 124: 30                         | 124: —                 | 124: 03                    | 101: 10                     | 100: 70                | 100: 95                    | 210: —                       | 209: —                 | 209: 60                    | 1906                    |
| 124: 30                         | 124: 10                | 124: 26                    | 101: 50                     | 100: 80                | 101: 07                    | 211: —                       | 210: —                 | 210: 52                    | 1907                    |
| 124: 20                         | 124: 10                | 124: 17                    | 101: 50                     | 100: 70                | 101: 06                    | 211: —                       | 209: 50                | 210: 26                    | 1908                    |
| 124: 10                         | 123: 90                | 124: 03                    | 101: 20                     | 100: 50                | 100: 80                    | 210: 50                      | 209: 30                | 209: 86                    | 1909                    |
| 123: 90                         | 123: 90                | 123: 90                    | 100: 90                     | 100: 30                | 100: 60                    | 210: —                       | 208: 70                | 209: 43                    | 1910                    |
| 123: 90                         | 123: 90                | 123: 90                    | 101: —                      | 100: 10                | 100: 47                    | 210: 30                      | 209: 80                | 209: 95                    | 1911                    |
| 124: 20                         | 123: 65                | 123: 81                    | 100: 80                     | 100: 15                | 100: 52                    | 210: 20                      | 209: 80                | 209: 99                    | 1912                    |
| 124: 40                         | 123: 80                | 124: 06                    | 100: 80                     | 100: 20                | 100: 62                    | 210: —                       | 209: —                 | 209: 56                    | 1913                    |
| 124: 80                         | 123: 80                | 124: 15                    | 110: —                      | 100: 50                | 102: 67                    | 235: —                       | 209: 90                | 214: 49                    | 1914                    |
| —                               | —                      | —                          | 124: 50                     | 110: —                 | 116: 51                    | 300: —                       | 235: —                 | 261: 81                    | 1915                    |
| —                               | —                      | —                          | 128: —                      | 120: —                 | 122: 95                    | 320: —                       | 295: —                 | 304: 99                    | 1916                    |
| —                               | —                      | —                          | 151: —                      | 110: —                 | 127: 58                    | 375: —                       | 260: —                 | 307: 10                    | 1917                    |
| 160: —                          | 100: —                 | 131: 08                    | 180: —                      | 110: —                 | 145: 92                    | 457: —                       | 260: —                 | 380: 97                    | 1918                    |
| 114: —                          | 67: —                  | 85: 57                     | 341: —                      | 152: —                 | 204: 81                    | 1 285: —                     | 372: —                 | 599: 98                    | 1919                    |
| 75: —                           | 24: —                  | 51: 75                     | 315: —                      | 107: —                 | 203: 21                    | 1 583: —                     | 629: —                 | 980: 37                    | 1920                    |

*Suomen Pankki 1948.*

## 37. (Jatk.) Yleiskatsaus Suomen Pankin avista

*Résumé des cours du*

| Vuosi.<br><i>Année.</i> | Dollari.<br><i>New York.</i> |                        |                            | Punta.<br><i>Londres.</i> |                        |                            | R. kruunu.<br><i>Stockholm.</i> |                        |                            |
|-------------------------|------------------------------|------------------------|----------------------------|---------------------------|------------------------|----------------------------|---------------------------------|------------------------|----------------------------|
|                         | Korkein.<br><i>Maxim.</i>    | Alin.<br><i>Minim.</i> | Keskim.<br><i>Moyenne.</i> | Korkein.<br><i>Maxim.</i> | Alin.<br><i>Minim.</i> | Keskim.<br><i>Moyenne.</i> | Korkein.<br><i>Maxim.</i>       | Alin.<br><i>Minim.</i> | Keskim.<br><i>Moyenne.</i> |
|                         | mk                           | mk                     | mk                         | mk                        | mk                     | mk                         | mk                              | mk                     | mk                         |
| 1921                    | 80:50                        | 28:—                   | 52:07                      | 300:—                     | 107:—                  | 199:18                     | 1 740:—                         | 610:—                  | 1 166:25                   |
| 1922                    | 54:50                        | 35:25                  | 46:62                      | 237:—                     | 157:75                 | 205:88                     | 1 395:—                         | 950:—                  | 1 216:77                   |
| 1923                    | 40:75                        | 35:85                  | 37:42                      | 189:25                    | 162:60                 | 171:10                     | 1 095:—                         | 955:—                  | 993:38                     |
| 1924                    | 40:44                        | 39:70                  | 39:86                      | 188:10                    | 168:85                 | 176:23                     | 1 071:50                        | 1 036:50               | 1 057:93                   |
| 1925                    | 39:70                        | 39:70                  | 39:70                      | 193:15                    | 188:50                 | 191:86                     | 1 071:—                         | 1 062:—                | 1 066:60                   |
| 1926                    | 39:70                        | 39:70                  | 39:70                      | 193:35                    | 192:55                 | 193:02                     | 1 067:50                        | 1 060:50               | 1 063:75                   |
| 1927                    | 39:70                        | 39:70                  | 39:70                      | 193:95                    | 192:65                 | 193:09                     | 1 074:—                         | 1 060:50               | 1 065:80                   |
| 1928                    | 39:70                        | 39:70                  | 39:70                      | 194:05                    | 192:55                 | 193:32                     | 1 071:50                        | 1 062:—                | 1 065:25                   |
| 1929                    | 39:70                        | 39:70                  | 39:70                      | 194:20                    | 192:65                 | 193:11                     | 1 073:50                        | 1 061:50               | 1 065:52                   |
| 1930                    | 39:70                        | 39:70                  | 39:70                      | 194:15                    | 192:90                 | 193:20                     | 1 071:—                         | 1 065:—                | 1 067:38                   |
| 1931                    | 74:95                        | 39:70                  | 43:54                      | 245:85                    | 160:—                  | 193:99                     | 1 358:—                         | 930:—                  | 1 081:14                   |
| 1932                    | 71:90                        | 56:70                  | 64:89                      | 240:—                     | 216:50                 | 226:49                     | 1 329:—                         | 1 040:—                | 1 195:06                   |
| 1933                    | 68:35                        | 41:90                  | 55:03                      | 227:50                    | 226:75                 | 227:01                     | 1 243:—                         | 1 162:—                | 1 183:96                   |
| 1934                    | 46:55                        | 43:85                  | 45:10                      | 227:—                     | 227:—                  | 227:—                      | 1 171:—                         | 1 171:—                | 1 171:—                    |
| 1935                    | 47:95                        | 45:60                  | 46:35                      | 227:—                     | 227:—                  | 227:—                      | 1 171:—                         | 1 171:—                | 1 171:—                    |
| 1936                    | 46:70                        | 44:95                  | 45:82                      | 227:—                     | 227:—                  | 227:—                      | 1 171:—                         | 1 171:—                | 1 171:—                    |
| 1937                    | 46:70                        | 45:50                  | 46:06                      | 227:—                     | 227:—                  | 227:—                      | 1 171:—                         | 1 171:—                | 1 171:—                    |
| 1938                    | 49:15                        | 45:25                  | 46:62                      | 227:—                     | 227:—                  | 227:—                      | 1 171:—                         | 1 171:—                | 1 171:—                    |
| 1939                    | 50:70                        | 48:50                  | 48:86                      | 227:—                     | 184:—                  | 217:22                     | 1 171:—                         | 1 171:—                | 1 171:—                    |
| 1940                    | 49:35                        | 49:35                  | 49:35                      | 199:—                     | 157:75                 | 185:76                     | 1 171:—                         | 1 171:—                | 1 171:—                    |
| 1941                    | 49:35                        | 49:35                  | 49:35                      | 197:—                     | 191:—                  | 195:31                     | 1 171:—                         | 1 171:—                | 1 171:—                    |
| 1942                    | 49:35                        | 49:35                  | 49:35                      | 196:—                     | 196:—                  | 196:—                      | 1 171:—                         | 1 171:—                | 1 171:—                    |
| 1943                    | 49:35                        | 49:35                  | 49:35                      | 196:—                     | 196:—                  | 196:—                      | 1 171:—                         | 1 171:—                | 1 171:—                    |
| 1944                    | 49:35                        | 49:35                  | 49:35                      | 196:—                     | 196:—                  | 196:—                      | 1 171:—                         | 1 171:—                | 1 171:—                    |
| 1945                    | 136:—                        | 49:35                  | 89:59                      | 547:—                     | 196:—                  | 358:48                     | 3 230:—                         | 1 171:—                | 2 127:68                   |
| 1946                    | 136:—                        | 136:—                  | 136:—                      | 547:—                     | 547:—                  | 547:—                      | 3 790:—                         | 3 230:—                | 3 497:91                   |
| 1947                    | 136:—                        | 136:—                  | 136:—                      | 547:—                     | 547:—                  | 547:—                      | 3 790:—                         | 3 790:—                | 3 790:—                    |
| 1948                    | 136:—                        | 136:—                  | 136:—                      | 547:—                     | 547:—                  | 547:—                      | 3 790:—                         | 3 790:—                | 3 790:—                    |

**myyntikursseihin vuosina 1891—1948.**  
*change à vue en 1891—1948. — Fin.*

| Saksanmarkka.<br><i>Berlin.</i> |                        |                            | R. frangi.<br><i>Paris.</i> |                        |                            | Gulden.<br><i>Amsterdam.</i> |                        |                            | Vuosi.<br><i>Année.</i> |
|---------------------------------|------------------------|----------------------------|-----------------------------|------------------------|----------------------------|------------------------------|------------------------|----------------------------|-------------------------|
| Korkein.<br><i>Maxim.</i>       | Alin.<br><i>Minim.</i> | Keskim.<br><i>Moyenne.</i> | Korkein.<br><i>Maxim.</i>   | Alin.<br><i>Minim.</i> | Keskim.<br><i>Moyenne.</i> | Korkein.<br><i>Maxim.</i>    | Alin.<br><i>Minim.</i> | Keskim.<br><i>Moyenne.</i> |                         |
| mk                              | mk                     | mk                         | mk                          | mk                     | mk                         | mk                           | mk                     | mk                         |                         |
| 97:—                            | 18:—                   | 59:82                      | 580:—                       | 188:—                  | 390:29                     | 2 547:—                      | 944:—                  | 1 738:16                   | 1921                    |
| 32:—                            | —:47                   | 11:47                      | 498:—                       | 242:—                  | 382:79                     | 2 040:—                      | 1 385:—                | 1 790:43                   | 1922                    |
| —:57                            | —                      | —                          | 300:—                       | 198:—                  | 227:54                     | 1 613:—                      | 1 402:—                | 1 464:06                   | 1923                    |
| 955:—                           | 955:—                  | 955:—                      | 270:—                       | 141:—                  | 208:73                     | 1 612:—                      | 1 470:—                | 1 526:12                   | 1924                    |
| 955:—                           | 950:—                  | 954:98                     | 217:—                       | 143:50                 | 190:—                      | 1 613:—                      | 1 582:—                | 1 596:59                   | 1925                    |
| 950:—                           | 947:—                  | 948:52                     | 162:—                       | 83:—                   | 129:82                     | 1 601:—                      | 1 589:—                | 1 594:38                   | 1926                    |
| 950:—                           | 944:—                  | 946:08                     | 159:—                       | 156:—                  | 156:68                     | 1 607:50                     | 1 587:50               | 1 593:93                   | 1927                    |
| 952:—                           | 946:—                  | 948:72                     | 157:—                       | 155:50                 | 156:27                     | 1 607:—                      | 1 593:—                | 1 598:67                   | 1928                    |
| 953:50                          | 940:50                 | 947:50                     | 157:—                       | 155:50                 | 156:12                     | 1 606:50                     | 1 592:—                | 1 597:83                   | 1929                    |
| 951:—                           | 944:25                 | 948:28                     | 157:—                       | 155:50                 | 156:10                     | 1 605:50                     | 1 594:50               | 1 598:92                   | 1930                    |
| 1 765:—                         | 932:—                  | 1 039:93                   | 292:—                       | 155:30                 | 170:93                     | 3 018:—                      | 1 592:50               | 1 755:45                   | 1931                    |
| 1 711:—                         | 1 349:—                | 1 542:83                   | 280:75                      | 223:—                  | 254:91                     | 2 893:—                      | 2 296:—                | 2 616:33                   | 1932                    |
| 1 764:—                         | 1 489:—                | 1 630:94                   | 289:50                      | 255:—                  | 269:19                     | 2 985:—                      | 2 600:—                | 2 764:95                   | 1933                    |
| 1 878:—                         | 1 655:—                | 1 775:94                   | 307:50                      | 272:50                 | 296:37                     | 3 160:—                      | 2 798:—                | 3 039:78                   | 1934                    |
| 1 952:—                         | 1 838:—                | 1 866:86                   | 320:—                       | 301:75                 | 305:67                     | 3 289:—                      | 3 080:—                | 3 138:48                   | 1935                    |
| 1 875:—                         | 1 805:—                | 1 844:42                   | 305:25                      | 217:—                  | 280:02                     | 3 133:—                      | 2 440:—                | 2 944:55                   | 1936                    |
| 1 872:—                         | 1 832:—                | 1 848:33                   | 217:25                      | 154:—                  | 187:09                     | 2 550:—                      | 2 512:—                | 2 531:14                   | 1937                    |
| 1 967:—                         | 1 829:—                | 1 868:65                   | 156:—                       | 128:50                 | 135:42                     | 2 674:—                      | 2 526:—                | 2 559:18                   | 1938                    |
| 1 982:—                         | 1 942:—                | 1 958:18                   | 130:75                      | 106:50                 | 124:60                     | 2 711:—                      | 2 572:—                | 2 614:28                   | 1939                    |
| 1 982:—                         | 1 974:—                | 1 977:91                   | 115:—                       | 91:—                   | 109:57                     | 2 665:—                      | 2 620:—                | 2 642:90                   | 1940                    |
| 1 974:35                        | 1 974:35               | 1 974:35                   | 107:—                       | 107:—                  | 107:—                      | 2 620:—                      | 2 620:—                | 2 620:—                    | 1941                    |
| 1 974:35                        | 1 974:35               | 1 974:35                   | 107:—                       | 107:—                  | 107:—                      | 2 620:—                      | 2 620:—                | 2 620:—                    | 1942                    |
| 1 974:35                        | 1 974:35               | 1 974:35                   | 107:—                       | 107:—                  | 107:—                      | 2 620:—                      | 2 620:—                | 2 620:—                    | 1943                    |
| 1 974:35                        | 1 974:35               | 1 974:35                   | 107:—                       | 107:—                  | 107:—                      | 2 620:—                      | 2 620:—                | 2 620:—                    | 1944                    |
| 1 974:35                        | 1 974:35               | 1 974:35                   | 115:—                       | 107:—                  | 107:19                     | 2 620:—                      | 2 620:—                | 2 620:—                    | 1945                    |
| —                               | —                      | —                          | 115:—                       | 114:—                  | 114:14                     | 5 120:—                      | 5 120:—                | 5 120:—                    | 1946                    |
| —                               | —                      | —                          | 114:—                       | 114:—                  | 114:—                      | 5 120:—                      | 5 120:—                | 5 120:—                    | 1947                    |
| —                               | —                      | —                          | 114:—                       | 51:37                  | 64:07                      | 5 120:—                      | 5 120:—                | 5 120:—                    | 1948                    |

## 38. Suomen Pankin alin diskonttokorko vuosina 1867—1948.

*Variation du taux inférieur de l'escompte de la Banque de Finlande en 1867—1948.*

| Päivästä.<br><i>Du</i> |    | Päivään.<br><i>Au</i> | Pro-<br>senttia.<br><i>Pour-<br/>cent.</i> | Päivästä.<br><i>Du</i> |    | Päivään.<br><i>Au</i> | Pro-<br>senttia.<br><i>Pour-<br/>cent.</i> |
|------------------------|----|-----------------------|--------------------------------------------|------------------------|----|-----------------------|--------------------------------------------|
| 1                      |    | 2                     | 3                                          | 4                      |    | 5                     | 6                                          |
| 1867 Tammik.           | 1  | 1868 Maalisk.         | 19 6                                       | 1914 Elok.             | 4  | 1914 Syysk.           | 5 7                                        |
| 1868 Maalisk.          | 20 | 1869 Jouluk.          | 31 5                                       | 1914 Syysk.            | 6  | 1915 Tammik.          | 9 6                                        |
| 1870 Tammik.           | 1  | 1870 Jouluk.          | 31 4 1/2                                   | 1915 Tammik.           | 10 | 1916 Toukok.          | 18 5 1/2                                   |
| 1871 Tammik.           | 1  | 1875 Jouluk.          | 31 4                                       | 1916 Toukok.           | 19 | 1919 Tammik.          | 7 5                                        |
| 1876 Tammik.           | 1  | 1877 Toukok.          | 31 4 1/2                                   | 1919 Tammik.           | 8  | 1919 Marrask.         | 17 6                                       |
| 1877 Kesäk.            | 1  | 1878 Jouluk.          | 31 5                                       | 1919 Marrask.          | 18 | 1920 Maalisk.         | 22 7                                       |
| 1879 Tammik.           | 1  | 1879 Jouluk.          | 31 5 1/2                                   | 1920 Maalisk.          | 23 | 1920 Marrask.         | 9 8                                        |
| 1880 Tammik.           | 1  | 1880 Elok.            | 31 5                                       | 1920 Marrask.          | 10 | 1922 Lokak.           | 16 9                                       |
| 1880 Syysk.            | 1  | 1886 Jouluk.          | 3 4 1/2                                    | 1922 Lokak.            | 17 | 1923 Syysk.           | 12 8                                       |
| 1886 Jouluk.           | 4  | 1890 Maalisk.         | 17 4                                       | 1923 Syysk.            | 13 | 1923 Lokak.           | 27 9                                       |
| 1890 Maalisk.          | 18 | 1890 Marrask.         | 17 4 1/2                                   | 1923 Lokak.            | 28 | 1923 Marrask.         | 29 8                                       |
| 1890 Marrask.          | 18 | 1891 Jouluk.          | 1 5                                        | 1923 Marrask.          | 30 | 1924 Maalisk.         | 5 10                                       |
| 1891 Jouluk.           | 2  | 1893 Jouluk.          | 2 5 1/2                                    | 1924 Maalisk.          | 6  | 1925 Elok.            | 14 9                                       |
| 1893 Jouluk.           | 3  | 1895 Helmik.          | 9 5                                        | 1925 Elok.             | 15 | 1925 Lokak.           | 29 8                                       |
| 1895 Helmik.           | 10 | 1895 Lokak.           | 3 4 1/2                                    | 1925 Lokak.            | 30 | 1927 Maalisk.         | 22 7 1/2                                   |
| 1895 Lokak.            | 4  | 1896 Lokak.           | 20 4                                       | 1927 Maalisk.          | 23 | 1927 Elok.            | 10 7                                       |
| 1896 Lokak.            | 21 | 1898 Lokak.           | 17 4 1/2                                   | 1927 Elok.             | 11 | 1927 Marrask.         | 24 6 1/2                                   |
| 1898 Lokak.            | 18 | 1899 Lokak.           | 4 5                                        | 1927 Marrask.          | 25 | 1928 Elok.            | 7 6                                        |
| 1899 Lokak.            | 5  | 1899 Lokak.           | 28 5 1/2                                   | 1928 Elok.             | 8  | 1928 Marrask.         | 15 6 1/2                                   |
| 1899 Lokak.            | 29 | 1901 Syysk.           | 18 6                                       | 1928 Marrask.          | 16 | 1930 Huhtik.          | 28 7                                       |
| 1901 Syysk.            | 19 | 1902 Helmik.          | 8 5 1/2                                    | 1930 Huhtik.           | 29 | 1930 Elok.            | 26 6 1/2                                   |
| 1902 Helmik.           | 9  | 1907 Helmik.          | 27 5                                       | 1930 Elok.             | 27 | 1931 Syysk.           | 30 6                                       |
| 1907 Helmik.           | 28 | 1907 Marrask.         | 6 5 1/2                                    | 1931 Lokak.            | 1  | 1931 Lokak.           | 11 7 1/2                                   |
| 1907 Marrask.          | 7  | 1907 Marrask.         | 27 6                                       | 1931 Lokak.            | 12 | 1931 Lokak.           | 25 9                                       |
| 1907 Marrask.          | 28 | 1908 Elok.            | 7 6 1/2                                    | 1931 Lokak.            | 26 | 1932 Helmik.          | 12 8                                       |
| 1908 Elok.             | 8  | 1908 Syysk.           | 19 6                                       | 1932 Helmik.           | 13 | 1932 Huhtik.          | 18 7                                       |
| 1908 Syysk.            | 20 | 1909 Huhtik.          | 24 5 1/2                                   | 1932 Huhtik.           | 19 | 1933 Tammik.          | 31 6 1/2                                   |
| 1909 Huhtik.           | 25 | 1910 Jouluk.          | 15 5                                       | 1933 Helmik.           | 1  | 1933 Kesäk.           | 2 6                                        |
| 1910 Jouluk.           | 16 | 1911 Helmik.          | 18 5 1/2                                   | 1933 Kesäk.            | 3  | 1933 Syysk.           | 4 5 1/2                                    |
| 1911 Helmik.           | 19 | 1911 Toukok.          | 16 5                                       | 1933 Syysk.            | 5  | 1933 Jouluk.          | 19 5                                       |
| 1911 Toukok.           | 17 | 1912 Tammik.          | 27 4 1/2                                   | 1933 Jouluk.           | 20 | 1934 Jouluk.          | 2 4 1/2                                    |
| 1912 Tammik.           | 28 | 1912 Marrask.         | 9 5                                        | 1934 Jouluk.           | 3  | 1947 Kesäk.           | 5 4                                        |
| 1912 Marrask.          | 10 | 1913 Marrask.         | 24 6                                       | 1947 Kesäk.            | 6  | 1947 Jouluk.          | 14 4 1/2                                   |
| 1913 Marrask.          | 25 | 1914 Maalisk.         | 31 5 1/2                                   | 1947 Jouluk.           | 15 | 1948 Helmikuu         | 5 5 1/4                                    |
| 1914 Huhtik.           | 1  | 1914 Elok.            | 3 5                                        | 1948 Helmik.           | 6  | —                     | 7 1/4                                      |



### 39. Suomen Pankin alin diskonttokorko keskimääriin vuosina 1867—1948.

*Moyenne du taux inférieur de l'escompte de la Banque de Finlande en 1867—1948.*

| Vuosi.<br><i>Année.</i> | Prosenttia.<br><i>Pour-cent.</i> | Vuosi.<br><i>Année.</i> | Prosenttia.<br><i>Pour-cent.</i> | Vuosi.<br><i>Année.</i> | Prosenttia.<br><i>Pour-cent.</i> |
|-------------------------|----------------------------------|-------------------------|----------------------------------|-------------------------|----------------------------------|
| 1                       | 2                                | 3                       | 4                                | 5                       | 6                                |
|                         |                                  | 1896                    | 4.0972                           | 1926                    | 7.5000                           |
| 1867                    | 6.0000                           | 1897                    | 4.5000                           | 1927                    | 6.8694                           |
| 1868                    | 5.2194                           | 1898                    | 4.6014                           | 1928                    | 6.2611                           |
| 1869                    | 5.0000                           | 1899                    | 5.2056                           | 1929                    | 7.0000                           |
| 1870                    | 4.5000                           | 1900                    | 6.0000                           | 1930                    | 6.4917                           |
|                         |                                  | 1901                    | 5.8583                           | 1931                    | 6.5236                           |
| 1871                    | 4.0000                           | 1902                    | 5.0528                           | 1932                    | 6.7667                           |
| 1872                    | 4.0000                           | 1903                    | 5.0000                           | 1933                    | 5.5764                           |
| 1873                    | 4.0000                           | 1904                    | 5.0000                           | 1934                    | 4.4611                           |
| 1874                    | 4.0000                           | 1905                    | 5.0000                           | 1935                    | 4.0000                           |
| 1875                    | 4.0000                           |                         |                                  |                         |                                  |
|                         |                                  | 1906                    | 5.0000                           | 1936                    | 4.0000                           |
| 1876                    | 4.5000                           | 1907                    | 5.5417                           | 1937                    | 4.0000                           |
| 1877                    | 4.7917                           | 1908                    | 6.1611                           | 1938                    | 4.0000                           |
| 1878                    | 5.0000                           | 1909                    | 5.1583                           | 1939                    | 4.0000                           |
| 1879                    | 5.5000                           | 1910                    | 5.0208                           | 1940                    | 4.0000                           |
| 1880                    | 4.8333                           |                         |                                  |                         |                                  |
|                         |                                  | 1911                    | 4.7556                           | 1941                    | 4.0000                           |
| 1881                    | 4.5000                           | 1912                    | 5.1042                           | 1942                    | 4.0000                           |
| 1882                    | 4.5000                           | 1913                    | 5.9500                           | 1943                    | 4.0000                           |
| 1883                    | 4.5000                           | 1914                    | 5.6222                           | 1944                    | 4.0000                           |
| 1884                    | 4.5000                           | 1915                    | 5.5125                           | 1945                    | 4.0000                           |
| 1885                    | 4.5000                           |                         |                                  |                         |                                  |
|                         |                                  | 1916                    | 5.1917                           | 1946                    | 4.0000                           |
| 1886                    | 4.4625                           | 1917                    | 5.0000                           | 1947                    | 4.3181                           |
| 1887                    | 4.0000                           | 1918                    | 5.0000                           | 1948                    | 7.0556                           |
| 1888                    | 4.0000                           | 1919                    | 6.1000                           |                         |                                  |
| 1889                    | 4.0000                           | 1920                    | 7.9139                           |                         |                                  |
| 1890                    | 4.4528                           |                         |                                  |                         |                                  |
|                         |                                  | 1921                    | 9.0000                           |                         |                                  |
| 1891                    | 5.0403                           | 1922                    | 8.7944                           |                         |                                  |
| 1892                    | 5.5000                           | 1923                    | 8.2972                           |                         |                                  |
| 1893                    | 5.4611                           | 1924                    | 9.1806                           |                         |                                  |
| 1894                    | 5.0000                           | 1925                    | 8.5375                           |                         |                                  |
| 1895                    | 4.4333                           |                         |                                  |                         |                                  |

#### 40. Liikepankkien kotimainen lainanotto kunkin kuukauden lopussa vuosina 1941—1948.<sup>1)</sup>

*Dépôts dans les banques commerciales à la fin de chaque mois en 1941—1948.<sup>1)</sup>*

| Kuukausi.<br>Mois. | 1941     | 1942     | 1943     | 1944     | 1945     | 1946     | 1947     | 1948     |
|--------------------|----------|----------|----------|----------|----------|----------|----------|----------|
| 1                  | 2        | 3        | 4        | 5        | 6        | 7        | 8        | 9        |
|                    | Milj. mk | Milj. mk | Milj. mk | Milj. mk | Milj. mk | Milj. mk | Milj. mk | Milj. mk |
| Tammikuu           | 13 864   | 14 840   | 18 456   | 21 342   | 26 641   | 33 731   | 36 330   | 44 954   |
| Helmikuu           | 13 780   | 15 498   | 18 644   | 21 521   | 26 795   | 33 630   | 37 036   | 45 338   |
| Maaliskuu          | 13 440   | 15 889   | 19 499   | 23 278   | 27 150   | 34 385   | 38 612   | 46 860   |
| Huhtikuu           | 13 705   | 16 525   | 19 738   | 23 274   | 27 012   | 35 142   | 39 470   | 47 810   |
| Toukokuu           | 13 102   | 16 567   | 20 162   | 23 964   | 27 480   | 36 344   | 41 222   | 48 049   |
| Kesäkuu            | 12 761   | 17 041   | 21 169   | 24 998   | 28 306   | 36 833   | 41 011   | 47 687   |
| Heinäkuu           | 12 811   | 16 876   | 21 387   | 25 550   | 28 344   | 35 938   | 40 709   | 47 728   |
| Elokuu             | 13 345   | 17 056   | 21 650   | 26 615   | 28 035   | 36 384   | 42 213   | 48 065   |
| Syyskuu            | 13 792   | 17 620   | 22 270   | 27 136   | 30 839   | 36 191   | 43 273   | 49 108   |
| Lokakuu            | 14 221   | 17 509   | 22 473   | 27 605   | 32 148   | 36 136   | 43 345   | 44 430   |
| Marraskuu          | 14 457   | 18 193   | 22 031   | 27 881   | 32 462   | 36 077   | 43 681   | 49 523   |
| Joulukuu           | 14 829   | 17 931   | 21 681   | 26 470   | 35 308   | 38 326   | 47 838   | 51 658   |

#### 41. Liikepankkien kotimainen lainananto kunkin kuukauden lopussa vuosina 1941—1948.<sup>2)</sup>

*Prêts intérieurs accordés par les banques commerciales à la fin de chaque mois en 1941—1948.<sup>2)</sup>*

| Kuukausi.<br>Mois. | 1941     | 1942     | 1943     | 1944     | 1945     | 1946     | 1947     | 1948     |
|--------------------|----------|----------|----------|----------|----------|----------|----------|----------|
| 1                  | 2        | 3        | 4        | 5        | 6        | 7        | 8        | 9        |
|                    | Milj. mk | Milj. mk | Milj. mk | Milj. mk | Milj. mk | Milj. mk | Milj. mk | Milj. mk |
| Tammikuu           | 12 005   | 11 160   | 12 689   | 14 986   | 16 951   | 24 431   | 30 095   | 39 269   |
| Helmikuu           | 12 167   | 11 266   | 12 739   | 14 780   | 17 120   | 24 704   | 30 850   | 39 740   |
| Maaliskuu          | 11 794   | 11 716   | 12 878   | 15 262   | 17 642   | 26 015   | 32 137   | 40 074   |
| Huhtikuu           | 12 000   | 12 457   | 13 478   | 15 669   | 18 148   | 27 175   | 34 164   | 42 270   |
| Toukokuu           | 11 595   | 12 346   | 13 403   | 15 873   | 18 674   | 28 576   | 35 212   | 43 022   |
| Kesäkuu            | 10 914   | 12 605   | 14 131   | 16 095   | 19 134   | 29 059   | 35 045   | 42 788   |
| Heinäkuu           | 11 175   | 12 390   | 15 037   | 16 642   | 20 567   | 29 047   | 36 107   | 43 971   |
| Elokuu             | 11 332   | 12 197   | 14 850   | 16 745   | 20 403   | 28 621   | 35 971   | 43 803   |
| Syyskuu            | 11 824   | 12 242   | 15 512   | 16 911   | 21 631   | 28 417   | 36 414   | 43 244   |
| Lokakuu            | 11 907   | 12 703   | 15 615   | 17 162   | 22 935   | 28 903   | 37 801   | 45 371   |
| Marraskuu          | 11 908   | 12 516   | 15 545   | 16 994   | 22 600   | 29 245   | 38 279   | 45 936   |
| Joulukuu           | 11 041   | 12 250   | 14 987   | 16 822   | 22 293   | 29 529   | 37 660   | 46 458   |

<sup>1)</sup> Talletukset talletus- ja shekkitileillä, joihin sisältyvät myös kotimaiset luottolaitokset. *Dépôts à terme et à vue, y compris les établissements de crédit indigènes.*

<sup>2)</sup> Lainat, shekkitilit, vekselit ja kotimaiset luottolaitokset. *Prêts, avances en comptes courants et effets, y compris les établissements de crédit indigènes.*

## 42. Liikepankkien saatavat ulkomailta kunkin kuukauden lopussa vuosina 1941—1948.<sup>1)</sup>

*Crédits à l'étranger des banques commerciales à la fin de chaque mois en 1941—1948.<sup>1)</sup>*

| Kuukausi.<br>Mois. | 1941     | 1942     | 1943     | 1944     | 1945     | 1946     | 1947     | 1948     |
|--------------------|----------|----------|----------|----------|----------|----------|----------|----------|
| 1                  | 2        | 3        | 4        | 5        | 6        | 7        | 8        | 9        |
|                    | Milj. mk | Milj. mk | Milj. mk | Milj. mk | Milj. mk | Milj. mk | Milj. mk | Milj. mk |
| Tammikuu           | 180      | 158      | 125      | 141      | 125      | 342      | 2 501    | 2 982    |
| Helmikuu           | 184      | 143      | 114      | 134      | 103      | 473      | 2 397    | 2 447    |
| Maaliskuu          | 189      | 141      | 119      | 128      | 84       | 662      | 2 322    | 2 380    |
| Huhtikuu           | 174      | 136      | 116      | 131      | 86       | 696      | 2 351    | 2 890    |
| Toukokuu           | 150      | 135      | 113      | 133      | 91       | 781      | 2 588    | 2 588    |
| Kesäkuu            | 150      | 130      | 113      | 133      | 95       | 796      | 2 815    | 2 496    |
| Heinäkuu           | 145      | 124      | 118      | 137      | 86       | 672      | 3 351    | 2 394    |
| Elokuu             | 143      | 122      | 133      | 127      | 98       | 673      | 3 232    | 2 505    |
| Syyskuu            | 147      | 123      | 134      | 125      | 104      | 859      | 3 777    | 2 631    |
| Lokakuu            | 150      | 127      | 148      | 124      | 176      | 1 169    | 3 975    | 2 528    |
| Marraskuu          | 147      | 128      | 149      | 123      | 232      | 1 090    | 4 150    | 2 550    |
| Joulukuu           | 163      | 128      | 140      | 125      | 385      | 2 460    | 4 085    | 3 933    |

## 43. Liikepankkien velat ulkomaille kunkin kuukauden lopussa vuosina 1941—1948.<sup>2)</sup>

*Dettes à l'étranger des banques commerciales à la fin de chaque mois en 1941—1948.<sup>2)</sup>*

| Kuukausi.<br>Mois. | 1941     | 1942     | 1943     | 1944     | 1945     | 1946     | 1947     | 1948     |
|--------------------|----------|----------|----------|----------|----------|----------|----------|----------|
| 1                  | 2        | 3        | 4        | 5        | 6        | 7        | 8        | 9        |
|                    | Milj. mk | Milj. mk | Milj. mk | Milj. mk | Milj. mk | Milj. mk | Milj. mk | Milj. mk |
| Tammikuu           | 137      | 151      | 506      | 373      | 251      | 355      | 2 299    | 2 566    |
| Helmikuu           | 134      | 156      | 434      | 390      | 255      | 357      | 2 092    | 2 219    |
| Maaliskuu          | 140      | 156      | 371      | 320      | 263      | 720      | 2 224    | 2 161    |
| Huhtikuu           | 164      | 268      | 413      | 324      | 276      | 819      | 2 309    | 2 340    |
| Toukokuu           | 151      | 271      | 247      | 356      | 274      | 982      | 2 450    | 2 282    |
| Kesäkuu            | 143      | 313      | 256      | 385      | 283      | 999      | 2 474    | 2 217    |
| Heinäkuu           | 128      | 265      | 255      | 518      | 296      | 868      | 2 442    | 2 184    |
| Elokuu             | 127      | 259      | 372      | 461      | 292      | 860      | 2 230    | 2 221    |
| Syyskuu            | 128      | 369      | 273      | 425      | 301      | 911      | 2 564    | 2 359    |
| Lokakuu            | 131      | 341      | 211      | 438      | 313      | 919      | 2 792    | 2 273    |
| Marraskuu          | 134      | 366      | 209      | 247      | 317      | 932      | 3 105    | 2 385    |
| Joulukuu           | 152      | 445      | 352      | 247      | 352      | 2 104    | 2 948    | 2 087    |

<sup>1)</sup> Saatavat ulkomaisilta kirjeenvaihtajilta ja ulkomaiset vekselit. *Comptes courants débiteurs et effets payables à l'étranger.*

<sup>2)</sup> Velat ulkomaisille kirjeenvaihtajille. *Comptes courants créanciers.*

**Eduskunnan Pankkivaltuusmiehet ja Suomen Pankin johtokunta  
vuoden 1948 lopussa.**

*Les Délégués de la Chambre des Députés et la Direction de la Banque  
de Finlande à la fin de l'année 1948.*

**Pankkivaltuusmiehet.**

*Délégués de la Chambre des Députés.*

VESTERINEN, VIHTORI, maanviljelijä, *puheenjohtaja*. — *Président*.  
 PELTONEN, ONNI EBBERT, veturinkuljettaja, ministeri, *varapuheenjohtaja*.  
 — *Viceprésident*.  
 LEIKOLA, ERKKI ENSIO, professori.  
 PEKKALA, MAUNO, pääjohtaja.  
 LEPPÄLÄ, JUHANI, kunnallisneuvos.  
 SALMENOJA, JOHAN PIETARI, osastonhoitaja.  
 PILPPULA, JUHO ERLAND, kunnallisneuvos.  
 SÖDERHJELM, JOHAN OTTO, lakitieteentohtori.  
 MANNINEN, HUGO TEOFILUS, myymälänhoitaja.

**Johtokunta.**

*Direction.*

*Puheenjohtaja. — Gouverneur.*

TUOMIOJA, SAKARI SEVERI, lakitieteen kandidaatti, varatuomari.

*Jäsenet. — Membres.*

KIVIALHO, ALLI KAAPERI, FT.

JUTILA, KALLE TEODOR, FT., professori, ministeri. Virasta vapaa.

RAITTINEN, PAAVO NIKODEMUS.

KEKKONEN, URHO KALEVA, lakitieteen tohtori, varatuomari.