

SUOMEN PANKKI

1934



VUOSIKIRJA

LAATINUT

SUOMEN PANKIN TILASTO-OSASTO

XV VUOSIKERTA

HELSINGISSÄ 1935


HELSINKI 1935
VALTIONEUVESTON KIRJAPAINO

Täten saatetaan julkisuuteen Suomen Pankin vuosikirjan viidestoista vuosikerta, joka on laadittu saman suunnitelman mukaan kuin edeltäjensäkin. Sen pääosana on taulusto, johon on kerätty seikkaperäisiä tietoja Suomen Pankin asemasta ja toiminnasta vuonna 1934. Sen lisäksi taulusto sisältää erinäisiä katsauksia Suomen Pankin kehitykseen edellisten vuosien aikana samaten kuin eräitä yksityispankkien toimintaa valaisevia lukusarjoja. Tauluston ohella tässä julkaisussa on tekstiosasto, jossa luodaan lyhyt katsaus tärkeimpiin Suomen talouselämän kehitystä vuonna 1934 valaiseviin seikkoihin sekä selvitetään Suomen Pankin viimevuotisen toiminnan eri puolia ja tuloksia.

Vuosikirja on laadittu Suomen Pankin Tilasto-osastolla, ja vastaa siitä lähinnä allekirjoittanut osaston esimies. Samaten kuin edellisinäkin vuosina vuosikirja julkaistaan suomen-, ruotsin- ja englanninkielisenä painoksena; tauluston otsikot ja muu teksti on sitäpaitsi painettu myös ranskaksi.

Helsingissä, Suomen Pankin Tilasto-osastolla, toukokuun 7 p:nä 1935.

A. E. T U D E E R.



SISÄLLYSLUETTELO.

TABLE DES MATIÈRES.

TEKSTIOSASTO. TEXTE.

I. Katsaus Suomen taloudellisiin oloihin vuonna 1934. <i>Revue générale de la situation économique en 1934</i>	1
II. Suomen Pankki vuonna 1934. <i>La Banque de Finlande en 1934.</i>	
1. Setelinanto. <i>Emission de billets</i>	20
2. Setelinantoa vastaavat varat. <i>Couverture de l'émission</i>	25
3. Kotimainen lainaus. <i>Opérations de prêts intérieurs</i>	27
4. Obligatiovarasto. <i>Stock d'obligations</i>	31
5. Vaadittaessa maksettavat sitoumukset. <i>Engagements à vue</i>	31
6. Pankin tila ja omat varat. <i>Bilan et fonds</i>	34
7. Tulot ja menot, voittovarojen käyttö. <i>Recettes, dépenses, bénéfice net</i> ..	35
8. Clearing-liike. <i>Opérations de Clearing</i>	37

TAULUOSASTO. TABLEAUX.

Setelinanto. Emission de billets.

1 taulu.	Setelinanto v. 1934. <i>Emission de billets en 1934</i>	2
2 »	Liikkeessä olevat setelit kunkin kuukauden lopussa vv. 1927—1934. <i>Circulation des billets à la fin de chaque mois en 1927—1934</i>	6
3 »	Yleiskatsaus setelinanto-oikeuteen vv. 1923—1934. <i>Droit d'émission en 1923—1934</i>	8
4 »	Yleiskatsaus liikkeessä olevaan setelistöön vv. 1923—1934. <i>Circulation des billets en 1923—1934</i>	9
5 »	Liikkeessä oleva setelistö kuukausikeskimäärin vv. 1927—1934. <i>Circulation des billets, montant moyen pour chaque mois en 1927—1934</i> ..	8
6 »	Yleiskatsaus setelinantoreserviin vv. 1923—1934. <i>Réserve d'émission de billets en 1923—1934</i>	10

7 taulu.	Setelinantoreservin suhde setelinanto-oikeuteen vv. 1923—1934. <i>Rapport entre la réserve d'émission de billets et le droit d'émission total en 1923—1934</i>	11
8 »	Liikkeessä olevan setelistön kokoonpano vv:n 1927—1934 lopussa. <i>Détail de la circulation des billets à la fin des années 1927—1934</i>	10
9 »	Setelinvalmistus vv. 1923—1934. <i>Fabrication de billets pendant les années 1923—1934</i>	12
10 »	Setelinpoltto vv. 1923—1934. <i>Annulation et destruction de billets pendant les années 1923—1934</i>	12

Setelinantoa vastaavat varat. Couverture de l'émission.

11 taulu.	Setelinantoa vastaavat varat v. 1934. <i>Couverture de l'émission en 1934</i> 14	14
12 »	Yleiskatsaus kultakassaan vv. 1923—1934. <i>Encaisse or en 1923—1934</i> 18	18
13 »	Kultakassan suhde liikkeessä olevaan setelistöön vv. 1923—1934. <i>Rapport entre l'encaisse or et la circulation des billets en 1923—1934</i> 18	18
14 »	Kultakassan suhde vaadittaessa maksettaviin sitoumuksiin vv. 1923—1934. <i>Rapport entre l'encaisse or et les engagements à vue en 1923—1934</i>	19
15 »	Yleiskatsaus ulkomaisiin kirjeenvaihtajiin vv. 1923—1934. <i>Comptes courants à l'étranger en 1923—1934</i>	19
16 »	Yleiskatsaus varsinaiseen katteeseen vv. 1923—1934. <i>Couverture ordinaire des billets en 1923—1934</i>	20
17 »	Varsinaisen katteen suhde liikkeessä olevaan setelistöön vv. 1923—1934. <i>Rapport entre la couverture ordinaire et la circulation des billets en 1923—1934</i>	20
18 »	Varsinaisen katteen suhde vaadittaessa maksettaviin sitoumuksiin vv. 1923—1934. <i>Rapport entre la couverture ordinaire et les engagements à vue en 1923—1934</i>	21
19 »	Liikkeessä oleva aluminiumipronssiraha vv. 1932—1934. <i>La circulation de monnaie de bronze d'aluminium en 1932—1934</i>	21
20 »	Vaadittaessa maksettavat sitoumukset v. 1934. <i>Engagements à vue en 1934</i>	22

Kotimainen lainananto ja obligatiovarasto. Opérations de prêts intérieurs et stock d'obligations.

21 taulu.	Kotimainen lainananto ja obligatiovarasto v. 1934. <i>Prêts intérieurs et stock d'obligations en 1934</i>	26
22 »	Kotimainen lainananto kunkin kuukauden lopussa vv. 1927—1934. <i>Prêts intérieurs à la fin de chaque mois en 1927—1934</i>	30

Konttorien liikevaihto. Mouvement général aux sièges de la Banque.

23 taulu.	Pääkonttorin ja haarakonttorien liikevaihto vv. 1923—1934. <i>Mouvement général au siège central et dans les succursales en 1923—1934</i>	32
-----------	---	----

Pankin tila ja omat varat. Bilan et fonds.

24 taulu.	Tila vv:n 1932—1934 lopussa. <i>Bilan à la fin des exercices 1932—1934</i>	34
25 »	Voitto- ja tappiotili vv. 1927—1934. <i>Compte profits et pertes en 1927—1934</i>	36
26 »	Voittovarojen käyttö vv. 1896—1934. <i>Répartition des bénéfices de la Banque de Finlande en 1896—1934</i>	38
27 »	Yleiskatsaus omiin varoihin vv:n 1876—1934 lopussa. <i>Fonds à la fin des exercices 1876—1934</i>	40

Clearing-liike. Opérations de Clearing.

28 taulu.	Pääkonttorin clearing-liike vv. 1915—1934. <i>Opérations de Clearing du siège central en 1915—1934</i>	42
29 »	Haarakonttorien clearing-liike vv. 1923—1934. <i>Opérations de Clearing des succursales en 1923—1934</i>	43

Vekselikurssit. Cours du change.

30 taulu.	Avista myyntikurssit v. 1934. <i>Cours du change à vue en 1934</i>	44
31 »	Avistamyntikurssit keskimäärin kunkin kuukautena vv. 1927—1934. <i>Cours moyens du change à vue pour chaque mois en 1927—1934</i>	58
32 »	Yleiskatsaus avista myyntikursseihin vv. 1877—1934. <i>Résumé des cours du change à vue en 1877—1934</i>	62

Korkomäärät. Taux d'escompte.

33 taulu.	Alin diskonttokorko vv. 1867—1934. <i>Variation du taux inférieur de l'escompte durant la période 1867—1934</i>	66
34 »	Alin diskonttokorko keskimäärin vv. 1867—1934. <i>Moyenne du taux inférieur de l'escompte durant la période 1867—1934</i>	67

Liikepankit. Les banques commerciales.

35 taulu.	Kotimainen lainanotto kunkin kuukauden lopussa vv. 1927—1934. <i>Dépôts à la fin de chaque mois en 1927—1934</i>	68
36 »	Kotimainen lainananto kunkin kuukauden lopussa vv. 1927—1934. <i>Prêts intérieurs à la fin de chaque mois en 1927—1934</i>	68
37 »	Saatavat ulkomailta kunkin kuukauden lopussa vv. 1927—1934. <i>Crédits à l'étranger à la fin de chaque mois en 1927—1934</i>	70
38 »	Velat ulkomaille kunkin kuukauden lopussa vv. 1927—1934. <i>Dettes à l'étranger à la fin de chaque mois en 1927—1934</i>	70

Eduskunnan pankkivaltuusmiehet ja Suomen Pankin johtokunta vuoden 1934 lopussa. <i>Les Délégués de la Chambre des Députés et la Direction de la Banque de Finlande à la fin de l'année 1934</i>	72
---	----

I. KATSAUS SUOMEN TALOUDELLISIIN OLOIHIN VUONNA 1934.

Vuonna 1934 taloudelliset olosuhteet Suomessa huomattavasti paraniivat. Toiminnan vilkastuminen eräillä aloilla oli siksi voimakasta, että on syytä puhua noususuhdanteista, kun taas toisilla aloilla vain välillisesti hyödyttiin yleisen taloudellisen tilan paranemisesta. Olosuhteiden paraneminen johtui pääasiallisesti kahdesta asianhaarasta: toisaalta puutavaramarkkinoiden vilkkaudesta ja yleensä verraten edullisista vientimarkkinoista, joiden seurauksena oli suuri vientienemmyys ja edullinen maksusuhde ulkomaihin, toisaalta hyvästä sadosta. Näiden tekijöiden seurauksena oli työttömyyden väheneminen ja laajojen kansankerrosten ostokyvyn paraneminen sekä rahamarkkinain jatkuva keveneminen ja korkokannan aleneminen. Valitettavasti on kuitenkin samalla todettava, että Suomen talouselämän vilkastuminen ei johtunut kiinteistä yleismaailmallisista noususuhdanteista vaan suureksi osaksi tilapäisistä asianhaaroista. Tästä syystä edullisen kehityksen pohja oli heikko, eikä sovi ihmetellä, että tilanne vuoden 1934 loppupuolella jälleen oli alkanut muuttua Suomelle vähemmän edulliseen suuntaan.

Seuraavassa käsitellään tärkeimpiä talouselämän puolia ja valaistaan niiden kehitystä kertomusvuoden aikana.

Valtion talouspolitiikka. Talouspolitiikka jatkui samansuuntaisena kuin lähinnä edellisinäkin vuosina. Siten on johdonmukaisesti koetettu ylläpitää yleensä talouselämän ja erikoisesti myös ulkomaankaupan vapautta ja ryhdytty niiden rajoituksiin vain, mikäli muita keinoja ei näyttänyt olevan käytettävissä kotimaisen tuotannon suojelemiseksi. Erikois-
asemassa oli maatalous, jolle valtiovallan taholta jatkuvasti annettiin tukea monessa muodossa: vientipalkkioiden avulla koetettiin ylläpitää sen tuotteiden hintoja kotimaassa, asutustoimintaa ja maanparannustöitä avus-

tettiin huomattavin määrärahoihin, asutuslainojen korkoja alennettiin, frangilainan kurssitappiot valtio otti kantaakseen, Maakiinteistöpankin välityksellä avustettiin velkaantuneita maanviljelijöitä huokeakorkoisia vakauttamislainoja myöntämällä j. n. e. — Kertomusvuoden aikana solmittiin uudet kauppasopimukset Saksan ja Puolan sekä lisäsopimus Viron kanssa. Maksusuhteiden järjestämiseen Saksan kanssa pyrittiin erikoisen clearing-sopimuksen avulla.

Elinkeinot. Maataloushallituksen ennakkotietojen mukaan *sato* oli hyvin tyydyttävä. Kun sääsuhteet enimmäkseen olivat edulliset, kun viljelysmenetelmiä jatkuvasti on tehostettu ja kun vuosittain on raivattu noin 40,000—50,000 hehtaaria uutta peltoa, sato määrältään oli suurempi kuin minään aikaisempana vuonna. Sato on näet arvioitu 3,645 milj. rehuyksiköksi, kun se lähinnä edellisinä vuosina oli 3,185 ja 3,192 milj. rehuyksikköä. Vaikka hintasuhteet yleensä olivat epäedulliset maatalouden kannattavaisuuden kannalta, oli sadon arvo ennakoarvion mukaan sekin ennätyksellinen, nim. lähes 5,500 milj. markkaa vastaten 5,116 ja 5,312 miljoonaa vuosina 1933 ja 1932. Tärkeimpien viljelyskasvien sato oli tonneissa seuraava:

	Vehniä.	Bukkiita.	Ohria.	Kauroja.	Perunoita.	Peltoheinää.
1928	27,200	279,400	125,600	569,800	688,900	2,690,800
1929	20,800	265,000	140,500	513,900	720,600	2,509,500
1930	23,600	336,400	164,800	626,700	928,400	2,925,000
1931	30,500	315,200	165,600	669,700	977,900	2,904,300
1932	40,400	329,400	178,900	669,500	983,400	3,016,200
1933	67,000	372,700	178,500	635,500	1,281,800	2,753,100
1934	71,100	394,800	218,500	770,600	1,040,000	3,266,700

Karjatalous, josta Suomen maanviljelijät saavat tärkeimmät rahatulonsa, kärsi yhä kasvavista menekkivaikeuksista, jotka lähinnä johtuivat maataloustuotteisiin kohdistetusta kiintiöimis- ja muusta vientiä vaikeuttavasta politiikasta useissa maissa.

Seuraus näkyy Suomen tärkeimpien maataloustuotteiden vientiluvuista. Siten sianlihan vienti väheni 2,692 tonnista vuonna 1933 1,740 tonniin viime vuonna eli runsaasti 35 %. Juuston vienti supistui 4,176 tonnista 3,866 tonniin eli yli 7 % ja voin vienti 11,885 tonnista 11,098 tonniin eli lähes 7 %. Myös munien vienti, joka viime vuosina on lisääntynyt hyvin voimakkaasti, näyttää saavuttaneen huippunsa vähentyen kertomus-

vuonna hiukan. Vientimäärien pienetessä ja kun sitäpaitsi voim, juuston ja munien keskihinta aleni, väheni näiden tuotteiden viennistä saatu yhteenlaskettu tulo 443 milj. markasta vuonna 1933 vajaan 364 miljoonaan viime vuonna. Vähennys vuodesta 1933 oli siten 18 % mutta 25 % verrattuna vuoteen 1932. — Jossain määrin tasoittavasti vaikutti ostokyvyn paraneminen ja kulutuksen lisääntyminen kotimaassa.

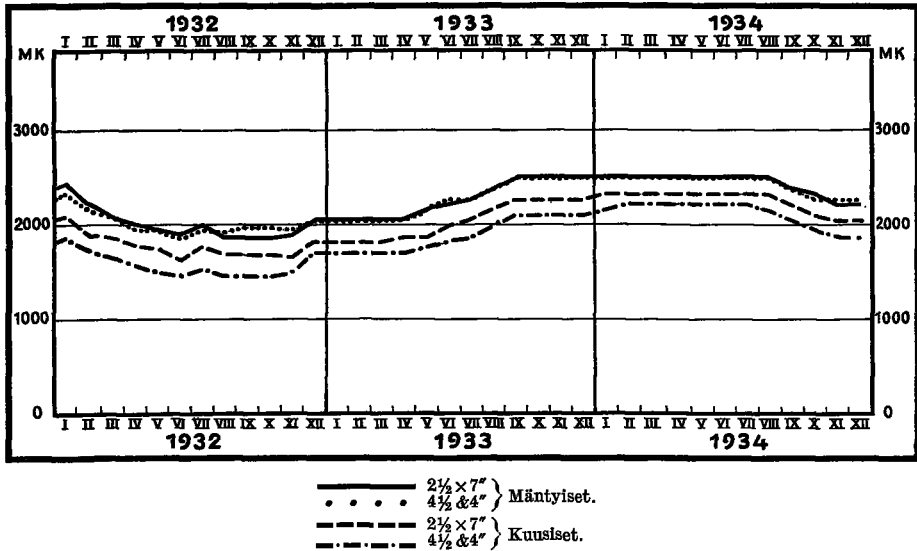
Epäedullisista menekki-suhteista huolimatta maanviljelijäin taloudellinen asema parani huomattavasti kertomusvuonna. Tähän vaikuttivat runsaan sadon ohella pääasiallisesti puutavaramarkkinain vilkastuminen sekä eräät muut yleisen taloudellisen aseman paranemiseen liittyvät asiahaarat. Metsien kysynnän lisääntyessä, niiden hintojen noustessa ja metsätöiden vilkastuessa maanviljelyväestö sai runsaita tuloja vanhastaan tärkeimmästä sivuelinkeinostaan. Samaan suuntaan vaikutti korkokannan aleneminen sekä edellä mainitut valtion tukemistoimenpiteet. Kaikesta huolimatta oli niiden tilojen luku, joita ei voitu pelastaa, vielä kertomusvuonna melkoinen: kaikkiaan myytiin pakkohuutokaupoissa 3,428 tilaa, kun vastaava luku vuonna 1933 oli 4,267.

Teollisuustoiminta vilkastui huomattavasti. Ennakkoarvion mukaan sen arvo nousi vähintään 12,500 milj. markkaan, kun se vuonna 1933 oli ollut 10,837 miljoonaa ja vuonna 1931, jolloin teollisuustoiminta oli pienimmillään, 9,249 miljoonaa. Unitaksen indeksin mukaan teollisuustuotannon arvo nousi 97:stä vuonna 1933 113:een vuonna 1934; se jäi siten pienemmäksi kuin vuosina 1928 ja 1929 mutta oli suurempi kuin minään muuna vuonna. Vielä edullisemman kuvan teollisuustoiminnan vilkastumisesta saa tuotannon volyyymiä koskevista luvuista. Unitaksen mukaan volyyymi-indeksi viime vuonna oli 132 vastaten 115 vuonna 1933. Tuotannon volyyymi oli samalla suurempi kuin milloinkaan aikaisemmin; edellinen huippu oli Unitaksen indeksin mukaan 123 vuonna 1928.

Teollisuustoiminnan vilkastumiseen vaikuttivat sekä vienti- että kotimarkkinateollisuus, edellinen kuitenkin tuntuvammassa määrässä. *Vienti-teollisuuden* tuotantovolyyymi lisääntyi 17 % edellisestä vuodesta, ja hintasuhteiden ollessa melko edulliset tuotannon arvo nousi vielä enemmän eli 23 %.

Erikoisen voimakkaana elpyminen ilmeni *sahateollisuudessa*, jonka kehitys vuoden 1933 jälkipuoliskolla ja vuoden 1934 alussa tapahtui noususuhteiden merkeissä. Kysyntä vilkastui varsinkin Englannin laaja-

SAHATUN PUUTAVARAN HINTAIN¹⁾ KEHITYS VUOSINA 1932–1934.
SMK STANDARTILTA.

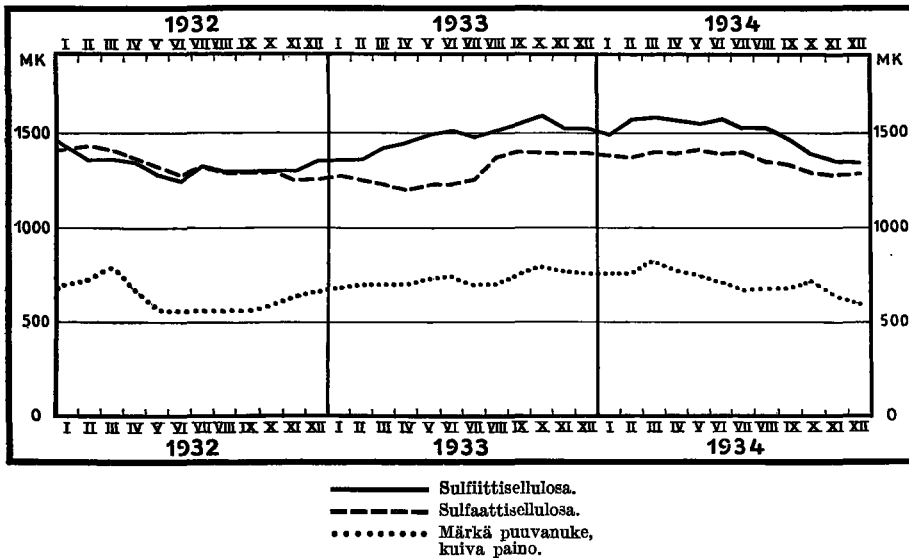


suuntaisen rakennustoiminnan johdosta ja hinnat nousivat. Sahatuotteita vietiin ulkomaille 1,086,900 standarttia vastaten 982,000 standarttia vuonna 1933 ja vain 736,100 vuonna 1932. Vielä voimakkaammin lisääntyi tästä viennistä maallemme saatu tulo. Se oli näet kertomusvuonna 2,225.5 milj. markkaa eli 513 miljoonaa suurempi kuin vuonna 1933 ja 1,013 miljoonaa suurempi kuin vuonna 1932. — Kertomusvuoden loppupuolella puutavaramarkkinat kuitenkin jälleen heikkenivät, eikä tilanne vuoden päättyessä ollut läheskään yhtä edullinen kuin sen alkaessa.

Pyöreän puun vienti oli jälleen melko suuri. Kaivospylväiden vienti nousi 1,436,000 m³:stä vuonna 1933 1,808,000 m³:iin vuonna 1934 paperipuiden viennin vastaavasti noustessa 792,000 m³:stä 1,333,000 m³:iin. Hintasuhteet olivat edullisemmat kuin lähinnä edellisenä vuonna, joten tästä viennistä saatu rahamäärä kasvoi voimakkaammin kuin vientimäärä; kaivospölkkyjen vientiarvo nousi 129.0 milj. markasta vuonna 1933 173.3 miljoonaan ja paperipuiden viennin arvo vastaavasti 85.3 miljoonasta 169.2 milj. markkaan.

¹⁾ Käyrät osoittavat asianomaisina kuukausina noteeratun puutavaran hintoja; loppuvuoden noteeraukset koskevat seuraavan vuoden laivauksia.

PAPERIVANUKKEEN HINTAIN KEHITYS VUOSINA 1932–1934.
SMK TONNILTA.

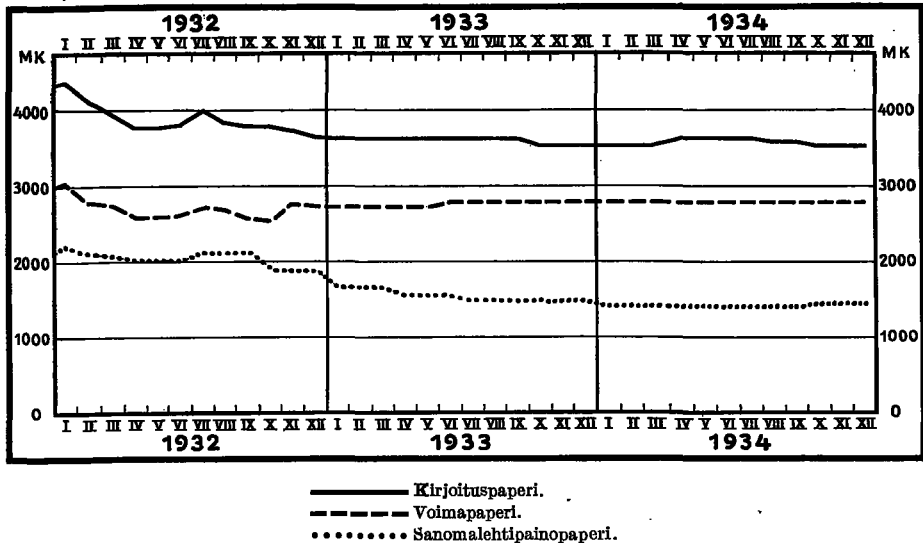


Faneeriteollisuus saattoi laajentaa tuotantoaan ja lisätä vientiään kohonneisiin hintoihin. Faneerin vienti nousi 95,949 tonnista vuonna 1933 aina 115,345 tonniin ja oli siten suurempi kuin minään aikaisempana vuonna. Faneerin viennistä saatu tulo nousi vastaavasti 227.1 miljoonasta 288.8 milj. markkaan. Mennyt vuosi oli siten melko tyydyttävä; tälläkin alalla on kuitenkin huomattavissa markkinoiden kertomusvuoden varrella kehittyneen epäedulliseen suuntaan.

Rihmarullateollisuuden markkinat olivat yhtä epäedulliset kuin vuonna 1933. Vienti oli määrältään 5,895 tonnia eli vain muutaman tonnin suurempi kuin edellisenä vuonna, ja sen arvo oli hiukan pienentynyt, nim. 47.6 milj. markasta 47.4 miljoonaan.

Sellulosateollisuuden kannattavaisuussuhteet olivat viime vuonna monien vaikeiden vuosien jälkeen tyydyttävät. Tuotteiden hinnat, jotka vuonna 1933 kansainvälisen yhteistoiminnan ja tuotannon rajoittamisen avulla oli saatu nousemaan, olivat alkupuolen vuotta tyydyttävät, mutta loppuvuodesta ne jälleen alkoivat painua entiselle tasolle. Tyydyttääkseen yhä kohoavia laatuvaatimuksia Suomen sellulosateollisuus on viimekin vuonna tehnyt erinäisiä koneistonsa ja laitostensa uudistuksia. Tässä yhteydessä eräät sellulosatehtaat ovat lisänneet tuotantoaan; rakenteilla

PAPERIN HINTAIN KEHITYS VUOSINA 1932–1934.
SMK TONNILTA.



on sitäpaitsi kaksi uutta tehdasta, jotka valmistuvat vuonna 1935. Vienti pysyi melkein entisessä määrässään nousten 797,900 tonnista vuonna 1933 802,100 tonniin viime vuonna; viennin arvo nousi vähän enemmän eli 1,181.1 milj. markasta 1,246.0 miljoonaan. Kun tuotanto kasvoi, varasto kertomusvuoden päättyessä oli suurempi kuin sen alkaessa.

Hiomateollisuuden markkinat olivat vuoden 1934 alkaessa hyvät ja tuotteiden hinnat korkeat. Alkuvuodesta vallitsevan vedenpuutteen takia suomalaiset hiomatehtaat eivät päässeet käyttämään hyväkseen edullista tilannetta, ja vuoden jälkipuoliskolla, kun ei enää ollut vedenpuutetta, markkinat varsinkin Norjassa ja Ruotsissa tapahtuneen voimakkaan tuotannonlisäyksen johdosta taas huononivat. Vienti nousi määrältään 249,000 tonniin vastaten 207,900 edellisenä vuonna, ja sen arvo nousi 155.7 milj. markasta 204.7 miljoonaan.

Pahvimarkkinoiden kehitys oli kuluneena vuonna rauhallinen ja mekki tasainen. Hinnatkin olivat vähän paremmat kuin lähinnä edellisinä vuosina. Vienti nousi määrältään 60,000 tonnista v. 1933 64,300 tonniin viennin arvon kohotessa 109.1 milj. markasta 119.2 miljoonaan.

Paperiteollisuuden toimintaa haittasivat erikoisesti useiden maiden kauppapolitiikan asettamat erilaiset tuontiesteet. Paperin kysyntä oli

kuitenkin hyvä ja menekki kasvoi, mutta useimpien paperilaatujen hinnat alenivat jatkuvasti, johtuen osaksi viejien välisestä kilpailusta, osaksi siitä, että paperiteollisuudella oli melkoinen käyttämätön valmistuskyky. Paperin vienti Suomesta kasvoi melkoisesti eli määrältään 319,300 tonnista vuonna 1933 355,800 tonniin ja arvoltaan 642.2 milj. markasta 680.6 miljoonaan. Tilausreservi oli vuoden vaihteessa suurempi kuin vuotta aikaisemmin.

Kotimarkkinateollisuuden alalla elpyminen ei ollut yhtä voimakasta kuin vientiteollisuudessa: tuotantovolyyymi lisääntyi näet 11 % edellisestä vuodesta ja tuotannon arvon nousu oli vajaan 13 %. Menekki on kansan ostokyvyn parantuessa lisääntynyt useimmilla aloilla, joskin ulkomainen kilpailu on haitannut eräitä teollisuudenhaaroja. Tuotannon lisäys verrattuna vuoteen 1933 oli erikoisen suuri rakennusaineteollisuudessa ja sängen huomattava myös kutoma- sekä nahka- ja jalkineteollisuudessa, mutta sitä vastoin pienempi ravinto- ja nautintoaine- sekä metalliteollisuudessa.

Myös *rakennustoiminnassa* oli huomattavissa elpymistä, joskin vilkastuminen, osaksi sattuneiden työtaistelujen takia, jäi melko vähäiseksi. Helsingissä valmistui 1,836 uutta asuinhuonetta, kun vastaava luku vuonna 1933 oli 1,359 mutta edellisenä nousukautena noin 11,000—16,000 vuodessa. Sitä vastoin on sementin laskutuksessa todettavissa melkoista nousua, koko maassa 85:stä 115:een, kun vuoden 1926 laskutus merkitään sadalla. Tarkastettujen piirustusten luvusta voidaan päätellä, että rakennustoiminta edelleen on vilkastumassa.

Työmarkkinat. Vuonna 1933 alkanut työmarkkinoiden paranemista jatkui kertomusvuonna. Työttömyyslautakuntien kirjoissa olevien työttömien luku, joka vuoden 1933 päättyessä oli 41,026, aleni kevään ja kesän aikana 11,000:een ja oli syksyllä tapahtuneen kausiluontoisen nousun jälkeen vuoden 1934 lopussa 19,208. Työttömien luku oli siten kertomusvuoden aikana vähentynyt 53 % ja oli samalla vain 23 % siitä, mihin se oli noussut vuoden 1931 lopussa. Työttömyyden väheneminen oli metsätöiden vilkastumisen johdosta erikoisen suuri maaseudulla, jossa työttömiä ei enää ole kymmenettäkään osaa vuoden 1931 määrästä. Kaupungeissa työttömiä oli tuntuvasti enemmän, ja vaikka niiden luku viime vuonna väheni 44 %, se edelleen oli lähes 55 % vuoden 1932 huipusta.

Työmarkkinoiden parantuessa palkkataso alkoi kohota varsinkin niillä aloilla, joilla se laman aikana oli painunut alimmalle tasolle. Samalla työväestön piireissä alkoi näkyä eräisiin työtaisteluihin johtavaa liikehtimistä.

Ulkomaankauppa. Suomen ulkomaankaupan viimeaikaista kehitystä valaisevat seuraavat lukusarjat:

	Tuonti Milj. mk.	Vienti Milj. mk.	Koko kauppavaikto Milj. mk.	Tuonnin (—) tai viennin (+) enemmyys. Milj. mk.	Volyymi, % (1913 = 100)	
					Tuonti.	Vienti.
1928	8,012.9	6,245.8	14,258.2	— 1,767.6	169.4	141.2
1929	7,001.4	6,429.7	13,431.1	— 571.7	154.8	149.8
1930	5,247.7	5,404.1	10,651.8	+ 156.4	141.2	134.5
1931	3,464.7	4,456.7	7,921.4	+ 992.0	110.4	136.5
1932	3,502.8	4,631.5	8,133.8	+ 1,129.2	98.2	143.9
1933	3,928.1	5,297.7	9,225.8	+ 1,369.6	115.9	165.8
1934	4,776.4	6,226.0	11,002.4	+ 1,449.6	149.6	180.2

Koko kauppavaihto lisääntyi vuodesta 1933 arvoltaan 1,776.6 milj. markkaa eli 19.3 % ja oli siten suurempi kuin vuosien 1928 ja 1929 jälkeisenä aikana mutta edelleen lähes 23 % pienempi kuin vuonna 1928 saavutettu ennätys. Tuonti lisääntyi määrältään 29 %, mutta keskihintojen vähän aletessa sen arvon lisäys oli vähän pienempi eli 22 %. Viennin lisäys oli määrältään pienempi kuin tuonnin, nimittäin vajaan 9 %, mutta erinäisten tärkeiden tuotteiden hintojen noustessa sen arvon nousu oli 18 %. Huomattava on, että vienti määrältään oli 20 % suurempi kuin vuonna 1929 saavutettu huippu ja arvoltaan vain parisataa milj. markkaa pienempi kuin silloin. Sitä vastoin kertomusvuoden tuontivolyymi oli 12 % pienempi kuin vuoden 1928 huippu sen arvon jäädessä 40 % silloista arvoa alemmaksi.

Johtuen täten pääasiallisesti maallemme suotuisasta hintakehityksestä kertomusvuoden ulkomaankauppa maksutaseen kannalta oli hyvin edullinen. Vienti oli arvoltaan 1,449.6 milj. markkaa tuontia suurempi, ja vientienemmyys siten runsaampi kuin minään aikaisempana vuonna.

Maataloudesta ja teollisuustuotannosta puhuttaessa esitettiin jo eräitä viennin kehitystä valaisevia lukuja. Sen lisäksi on viennin rakenteen valaistamiseksi seuraavassa asetelmassa ryhmitetty vientitavarat niitä tuottavien elinkeinonhaarojen kesken. Takaisinvientä on jätetty laskelman ulkopuolelle.

	Vienti 1933		Vienti 1934		Lisäys (+) tai vähennys (-)	
	Milj. mk.	%	Milj. mk.	%	Milj. mk.	%
Puuteollisuus	2,285	43.4	3,037	49.2	+ 752	+ 32.9
Paperiteollisuus	2,108	40.1	2,278	36.9	+ 170	+ 8.1
Maatalous	573	10.9	501	8.1	— 72	— 12.6
Muut elinkeinot	293	5.6	355	5.8	+ 62	+ 21.2
Koko vienti	5,259	100.0	6,171	100.0	+ 912	+ 17.3

Viennin melkoinen lisääntyminen vuonna 1934 johtui, samaten kuin myös vuonna 1933, pääasiallisesti ulkomaisten puutavaramarkkinoiden vilkastumisesta ja sitä seuranneesta vientimäärän kasvamisesta ja hintojen noususta. Myös paperiteollisuuden viennin arvo kohosi, mutta paljon vähemmässä määrässä. Siten puuteollisuus yksin tuotti lähes puolet viennin arvosta paperiteollisuuden, joka vuosina 1931 ja 1932 oli ollut ensimmäisellä sijalla, saadessa tyytyä vaatimattomampaan asemaan. Maataloustuotannon viennin merkitys taantui, samaten kuin edellisinäkin vuosina, myös viime vuonna sekä absoluuttisesti että suhteellisesti. Mitä lopuksi tulee »muiden elinkeinon» valmistamiin vientitavaroihin, lisääntyi niiden arvo viime vuonna suhteellisen paljon, mutta sen osuus kokonaistiennistä oli kuitenkin hyvin vaatimaton. Tämä lisäys johtui suurimmalta osalta sellaisten tavararyhmien kuin takkiraudan ja taontaan kelpaamattomien rautalejeerinkien, kuparimalmin ja graniittiteosten paremmista keskihinoista.

Tuonnin rakennetta osoittaa seuraavalla sivulla oleva asetelma, jossa tuonti on jaettu tavaroiden tarkoituksen mukaan.

Niinkuin näkyy mainitun asetelman alemmasta osastosta, tuotiin viime vuonna kaikkiin neljään ryhmään kuuluvia tavaroita määrältään enemmän kuin vuosina 1931—1933. Lisäys oli kuitenkin hyvin erilainen. Elintarvikkeiden ja nautintoaineiden osalta tuontimäärän lisäys oli vähäinen, vain 7 %, ja kun näiden tuotteiden keskihinnat olivat alentuneet, vähäni niiden raha-arvo sekä absoluuttisesti että ennen kaikkea suhteessa kokonaistuonnin arvoon. Raaka-aineiden ja puolivalmisteiden tuonti lisääntyi määrältään noin 30 %, ja vaikka niidenkin hinnat hiukan laskivat, kasvoi niiden tuontiarvo runsaasti 450 milj. markkaa. Kuljetusneuvoja, koneita y. m. tuotantovälineitä tuotiin viime vuonna 37 % suurempi määrä kuin vuonna 1933 ja niiden tuontiarvo kasvoi noin 190 milj. markkaa. Suhteellisesti enimmin lisääntyi valmiiden teollisuustuotteiden tuonti; sen määrä oli 50 % suurempi kuin lähinnä edellisenä vuonna, ja vaikka näi-

Tuonti jaettuna tavaroiden tarkoituksen mukaan.

	Kulutustavarat.				Tuotantotavarat.			
	Elintarvikkeet ja nautintoaineet.		Valmiit teollisuus-tuotteet.		Raaka-aineet ja puolivalmisteet.		Kuljetusneuvot, koneet y. m. tuotantovälineet.	
	Milj. mk.	%	Milj. mk.	%	Milj. mk.	%	Milj. mk.	%
<i>Arvo ja suhde koko tuontiin.</i>								
1928	2,041.4	25.5	1,933.9	24.1	2,635.8	32.9	1,401.8	17.5
1929	1,878.8	26.8	1,654.7	23.6	2,280.4	32.6	1,187.5	17.0
1930	1,301.1	24.8	1,148.4	21.9	1,972.7	37.6	825.5	15.7
1931	689.9	19.9	880.0	25.4	1,382.5	39.9	512.3	14.8
1932	860.4	24.6	687.7	19.6	1,491.4	42.6	462.8	13.2
1933	848.8	21.6	724.6	18.4	1,802.7	45.9	552.0	14.1
1934	838.9	17.6	936.5	19.6	2,253.4	47.2	747.6	15.6
<i>Arvo v:n 1913 hintojen mukaan ja paljousindeksi, jos 1911—1913 = 100.</i>								
1911—1913	187.2	100	88.3	100	150.7	100	43.8	100
1928	203.1	108	230.5	261	268.2	178	169.7	388
1929	202.4	108	185.1	210	250.6	166	135.4	309
1930	185.9	99	136.9	155	258.5	172	95.2	217
1931	125.0	67	117.3	133	213.0	141	64.4	147
1932	122.4	65	87.8	99	210.1	139	51.6	118
1933	130.2	70	97.0	110	267.1	177	56.8	130
1934	140.5	75	145.9	165	346.7	230	78.3	179

den tuotteiden hinnat alenivat tuntuvasti, oli myös tuonnin arvonnousu melkoinen eli päälle 210 milj. markkaa. Huomattava on, että raaka-aineiden ja puolivalmisteiden tuonti määrältään oli suurempi kuin minään aikaisempana vuonna, kun sitä vastoin muihin ryhmiin kuuluvien tavaroiden tuontimäärät edelleen olivat pienemmät kuin viime nousukauden aikana.

Tuonnin ja viennin arvo sekä niiden välinen erotus oli kuluneen vuoden eri kuukausina seuraava (milj. markoin):

	Tuonti.	Vienti.	Tuonnin (—) tai viennin (+) enemmyys.
Tammikuu	289.2	284.1	— 5.1
Helmikuu	270.9	282.1	+ 11.2
Maaliskuu	316.7	279.9	— 36.8
Huhtikuu	369.9	320.0	— 49.9
Toukokuu	496.8	440.7	— 55.6
Kesäkuu	444.0	760.9	+ 316.9
Heinäkuu	418.4	761.0	+ 342.6
Elokuu	408.7	747.8	+ 339.1
Syyskuu	425.8	620.2	+ 194.4
Lokakuu	490.8	626.2	+ 135.4
Marraskuu	448.1	549.6	+ 101.5
Joulukuu	397.6	553.5	+ 155.9
Yhteensä	4,776.4	6,226.0	+ 1,449.6

Kotimaankaupan alalla jatkui vuonna 1933 alkanutta vilkastumista. Unitaksen indeksin mukaan tukkukauppojen tavaravaihto vuonna 1934 oli noin 12 % suurempi kuin lähinnä edellisenä vuonna ja noin 23 % suurempi kuin vuonna 1932. Tukkauppojen kokonaismyynnin arvioidaan kaikkiaan nousseen noin 9,000 milj. markkaan, joten lisäys edellisestä vuodesta oli noin 1,000 miljoonaa. Tämä tavaravaihto ei kuitenkaan arvoltaan vielä ole noussut vuosien 1928—1929 tasolle.

Rahamarkkinat. Suomen rahamarkkinat olivat kertomusvuoden alkaessa helpot, ja vuoden varrella keveys vain yltyi saavuttaen vähitellen Suomen oloissa ainutlaatuisen tason. Tähän vaikuttivat toisaalta verraten vähäinen luotonkysyntä ja siitä johtuva pankkien lainanannon supistuminen, toisaalta edellisiin vuosiin verraten runsas säästöpääomien kerääntymisen luottolaitoksiin. Kehitystä valaisevat seuraavat lukusarjat.

Rahamarkkinat vuosina 1928—1934, milj. mk.

Vuoden tai kuukauden päätyessä.	Yksityispankkien lainanotto.			Yksityispankkien lainananto.	Lainanannon ja oton välisen jännitys.	Suomen Pankin		
	Talletus- ja säästökäsit.	Juokseva tili ja kotimaiset kirjeenvaihd.	Yhteensä.			suoranainen lainananto.	rediskont- taukset.	setelilainan- reservi.
1928	5,843.2	1,536.7	7,379.9	9,524.8	2,144.9	879.2	676.8	208.7
1929	5,995.2	1,486.1	7,481.3	9,566.1	2,084.8	831.3	550.4	535.5
1930	6,142.3	1,555.5	7,697.8	9,200.0	1,502.2	785.3	149.6	792.7
1931	5,743.5	1,635.0	7,378.5	8,698.3	1,319.8	826.4	482.8	306.2
1932	5,547.5	1,607.2	7,154.7	8,218.6	1,063.9	917.2	301.1	492.1
1933	5,732.1	1,765.8	7,497.9	7,639.6	141.7	715.6	—	819.3
1934								
Tammikuu	5,778.3	1,803.2	7,581.5	7,683.3	101.8	707.9	—	831.5
Helmikuu	5,822.5	1,727.1	7,549.6	7,686.8	137.2	795.7	—	829.0
Maaliskuu	5,912.1	1,754.8	7,666.9	7,657.5	— 9.4	844.4	—	857.7
Huhtikuu	5,956.5	1,723.2	7,679.7	7,737.7	58.0	914.7	—	734.8
Toukokuu	5,950.1	1,709.1	7,659.2	7,751.6	92.4	919.9	—	701.2
Kesäkuu	6,058.0	1,870.0	7,928.0	7,766.1	—161.9	909.8	—	761.3
Heinäkuu	6,070.6	1,787.2	7,857.8	7,622.7	—235.1	855.5	—	749.0
Elokuu	6,057.8	1,859.9	7,917.7	7,536.4	—381.3	850.2	—	773.0
Syyskuu	6,038.6	1,803.1	7,841.7	7,615.6	—226.1	807.1	—	915.8
Lokakuu	6,020.7	1,804.0	7,824.7	7,661.1	—163.6	797.3	—	1,017.9
Marraskuu	6,016.9	1,891.6	7,908.5	7,564.7	—343.8	743.2	—	1,072.5
Joulukuu	6,081.7	1,873.5	7,960.2	7,466.5	—493.7	672.4	—	1,136.1

Varsinaiset talletukset lisääntyivät kertomusvuoden varrella 349.6 milj. markkaa. Katsoen siihen, että talletukset vuonna 1933 lisääntyivät lähes puolta vähemmän eli 184.6 miljoonaa ja että ne vuosina 1931 ja 1932 vähenivät, on tätä tulosta pidettävä tyydyttävänä, vaikka se viime nousukauden lisäyksiin verrattuna onkin vaatimaton. Kun myös juoksevalla tilillä ja kotimaisten kirjeenvaihtajien tilillä talletetut määrät lisääntyivät, kasvoi liikepankkien koko kotimainen lainanotto viime vuonna 462.3 milj. markkaa vastaten 343.2 miljoonaa vuonna 1933 ja melkoisia vähennyksiä lähinnä edellisinä vuosina. Sitä vastoin liikepankkien lainanotto tosin vuoden alkupuolella lisääntyi kausiseikkojen vaikutuksesta, mutta väheni sitten vuoden jälkipuoliskolla niin voimakkaasti, että koko vuoden tuloksena oli 173.1 milj. markan vähennys. Kun liikepankkien lainanannon ja lainanoton välinen jännitys jo vuoden alkaessa oli harvinaisen pieni, johti mainittu kehitys nopeasti siihen, että jännitys tuli negatiiviseksi. Siten liikepankkien lainanotto kertomusvuoden päättyessä oli 493.7 milj. markkaa lainanantoa suurempi. Tämä on ainutlaatuista Suomen pankkien historiassa. Liikepankkien aseman keveyttä valaisevat edelleen niiden kassojen runsaus, rediskonttaamisten täydellinen puuttuminen sekä pankkien obligatiosalkun melkoinen paisuminen. Maamme ulkomaisen maksusuhteen keveys tulee näkyviin liikepankkien ulkomaisten nettosaatavien runsaudesta.

Samanlaista kehitystä kohti yhä suurempaa keveyttä osoittavat niinkään Suomen Pankkia koskevat luvut, niinkuin tämän esityksen jälkimmäisestä osasta näkyy. Tässä on vain syytä mainita, että Suomen Pankin lainanotto kertomusvuoden kuluessa supistui 43.2 milj. markkaa valuuttavaraston vahvistuessa 954.0 milj. markasta 1,328.0 miljoonaan ja setelinantoreservin noustessa 819.3 miljoonasta 1,136.1 miljoonaan. Varsinaisen kate, joka vuoden 1931 päättyessä oli 46.1 % ja kertomusvuoden alkaessa 80.6 %, nousi sen päättyessä 100.2 %:iin Pankin kaikista vaadittaessa maksettavista sitoumuksista. Setelistön vuonna 1933 alkanutta lisääntymistä jatkui myös kertomusvuoden aikana, jolloin lisäys oli 93.8 milj. markkaa eli 7.9 %. Tämä on luonnollinen seuraus talouselämän vilkastumisesta ja vähittäiskauppavaihdon kasvamisesta.

Säästö pääomien melko runsas kerääntyminen luottolaitoksiin tulee täydellisemmin näkyviin seuraavasta asetelmasta, jossa liikepankkien lainanoton (talletus- ja säästökassatilit) lisäksi on esitetty säästöpankkien

y. m. talletuksia vastaanottavien luottolaitosten vastaavat luvut milj. markoin. Tiedot vuodelta 1934 ovat osaksi ennakkoarvioon perustuvia.

	1930	1931	1932	1933	1934
Liikepankit	+147.1	-398.8	-196.0	+184.6	+349.6
Säästöpankit	+247.4	+42.4	+3.3	+190.1	+348.5
Postisäästöpankki	+17.6	+24.6	+32.0	+28.2	+29.1
Osuuskassat	+53.5	+17.7	+4.0	+28.6	+68.3
Osuuskassojen keskuslainarahasto	+0.2	-3.5	+0.1	+5.6	+9.4
Osuuskauppojen säästökassat ..	-1.3	-35.4	-21.2	+4.2	+32.4
Hypoteekkilaitokset	-	+0.3	-2.1	-0.2	+1.1
Yhteensä	+464.5	-352.7	-179.9	+441.1	+838.4

Rahamarkkinoiden keventyminen perustuu, niinkuin edellisenäkin vuonna, suureksi osaksi siihen, että ulkomaankauppa oli niin vientivoittoinen ja että näin saatuja varoja vain pieneltä osalta voitiin käyttää ulkomaisten lyhytaikaisten velkojen maksamiseen. Suoritettujen laskujen nojalla voidaan päätellä, että maamme lyhytaikaiset velat viime vuonna vähenivät noin 340 milj. markkaa. Edelleen on arviolta vähintään 400 milj. markalla lyhennetty maamme pitkäaikaisia velkoja ulkomaille, kun sekä vakinaiset että ylimääräiset kuoletukset ja Teollisuus-Hypoteekkipankin dollarilainan lunastaminen kokonaisuudessaan otetaan huomioon. Samalla lyhytaikaiset saatavat ulkomailta, joiden tärkeimpänä osana ovat pankkien ulkomaiset saatavat, ensi sijassa Suomen Pankin valuuttavarasto, lisääntyivät arviolta noin 570 milj. markkaa. Kaiken kaikkiaan voidaan laskea, että Suomen koko kansantalouden velka ulkomaille, joka niin äskettäin kuin vuoden 1930 päättyessä arvioitiin noin 8,000 milj. markaksi, nyttemmin on vähentynyt alle 4,000 miljoonan.

Rahamarkkinain keventyessä jatkui sitä korkokannan alenemista, joka painoi leimansa myös lähinnä edellisen vuoden kehitykseen. Suomen Pankki alensi korkonsa kertomusvuoden lopulla, joten sen soveltamat korot viime vuonna olivat seuraavat:

	Vuoden alussa %	Jouluk. 3 p:stä alkaen %
Puhtaista liikevekseleistä, joilla maksupäivään ei ole kolmea kuukautta pitempää aikaa	4 ½	4
Muista vekseleistä, riippuen vekselin laadusta ja juoksuajasta	5—5 ½	4 ½—5
Hypoteekkilainoista ja kassakreditiiveistä, vakuuden ja luoton laadusta riippuen	4 ½—5 ½	4—5

Diskonttokorko painui täten kertomusvuoden lopulla tasolle, jolla se ei ole ollut sitten vuoden 1896. Osoitukseksi diskonttokoron viimeaikaisesta kehityksestä mainittakoon vielä, että alin diskontto vuosina 1920—1926 keskimäärin pysytteli $7\frac{1}{2}$ %:n yläpuolella nousten aina 9.18 %:iin vuonna 1924 ja vuosina 1927—1932 vastaavasti 6.26—7.00 %:n välillä, mutta aleni vuonna 1933 5.58 %:iin ja vihdoin viime vuonna 4.46 %:iin.

Korkokannalla oli pitkin linjaa aleneva suunta. Rahalaitosten yhteislautakunta, jonka päätöksestä talletuskoron korkeus riippuu, alensi vuoden lopulla talletustilien koron $\frac{1}{4}$ % ja avistatilien koron $\frac{1}{2}$ %. Vuoden vaihteesta lukien siten eri ryhmiin kuuluvat luottolaitokset suorittavat korkoa kuuden kuukauden talletuksista $3\frac{3}{4}$ — $4\frac{1}{4}$ % sekä juoksevalta tililtä y. m. avista varoista vastaavasti $1\frac{1}{2}$ —2 %. Myös talletuskorko on täten saavuttanut tason, jolla se on ollut vain pari kertaa 1870- ja 1880-luvuilla ja jota alempi se ei koskaan ole ollut. Tämä yhteislautakunnan päätös velvotti luottolaitokset vastaavasti alentamaan myös lainanantokorkojaan, joiden huippu tätä nykyä on 8 %. Liikepankkien yleisimmät lainanantokorot olivat ennen viimeistä koronalennusta 7— $7\frac{1}{2}$ %, säästöpankkien enimmäkseen velottaessa $5\frac{1}{2}$ — $6\frac{1}{2}$ %, eräiden jo siirrettyä alempiinkin korkoihin. Postisäästöpankin talletuskorko oli kertomusvuonna 4 % ja alennettiin tammikuun 1 p:stä 1935 lukien $3\frac{3}{4}$ %:iin. Samaan suuntaan kehittyivät myös vakuutuslaitosten ja erilaisten kassojen lainauskorot, mitä kehitystä kilpailu hyvistä kiinnityksistä oli omansa jouduttamaan. Siten uusien ja irtisanottavien kiinnityslainojen korko aleni $5\frac{1}{2}$ —6 %:iin, ja vanhojenkin irtisanomattomien lainojen korko alennettiin yleisesti $6\frac{1}{2}$ %:iin.

Korkokannan alenemisen johdosta obligatiomarkkinat saavuttivat Suomen oloissa harvinaisen vilkkauden. Kaikkiaan emittoitiin kotimaisilla markkinoilla obligatiolainoja noin 1,350 milj. markan nimellisarvosta, mistä summasta tosin noin 600 miljoonaa oli konverttauslainoja. Lainojen korko oli yleensä noin prosentin verran alempi, kuin vuotta aikaisemmin olisi voinut ajatella. Myös konvertoitiin eräitä ulkomaisia lainoja alempan korkokantaan. Obligatioiden kurssi-indeksi nousi 115:stä joulukuussa 1933 127:ään joulukuussa 1934 ja obligatioiden vaihto arvopaperipörssissä kasvoi, osaksi erikoisista syistä, enemmän kuin kaksinkertaiseksi — pyysen siitä huolimatta hyvin vaatimattomana. Osakkeiden kurssi-indeksi nousi 123:sta joulukuussa 1933 142:een joulukuussa 1934, ja Helsingin

arvopaperipörssin kokonaisvaihto kasvoi 195.7 milj. markasta vuonna 1933 307.0 miljoonaan vuonna 1934.

Vaikka talouselämä on elpynyt, on uusi yritteliäisyys edelleen vähäistä. Tätä vahvistavat m. m. seuraavat luvut, jotka osoittavat uusien osakeyhtiöiden perustamista viime vuosien aikana.

	Uusia osakeyhtiöitä.		Osakeyhtiöitä kaikkiaan.			
	Luku.	Osakepääoma. Milj. mk.	Luku.	Lisäys.	Osakepääoma. Milj. mk.	Lisäys (+) tai vähennys (—) Milj. mk.
1928	777	447.6	9,731	+651	7,939.0	+ 1,452.9
1929	558	280.8	10,082	+351	8,539.5	+ 600.5
1930	547	185.0	10,410	+328	8,797.7	+ 258.2
1931	682	383.7	10,742	+332	8,830.6	+ 32.9
1932	787	548.2	11,096	+354	9,125.8	+ 295.2
1933	688	105.7	11,528	+432	9,095.6	— 30.2
1934	624	129.6	11,999	+471	9,034.1	— 61.5

Osoitukseksi rahamarkkinain harvinaisesta helppoudesta voidaan vielä mainita, että viime vuonna protestoitin vain 4,013 vekseliä, kun vastaava luku vuonna 1933 oli 8,735 ja vuonna 1931 26,343, sekä että niiden raharvo oli 18.8 milj. markkaa vastaten 43.8 ja 162.7 miljoonaa äsken mainittuina vuosina. Kummassakin suhteessa viime vuoden luvut olivat alemmat kuin vuosikymmeneen. Vireillepantujen vararikkojen luku oli 804 vastaten 1,251 edellisenä vuonna sekä 2,417 vuonna 1931.

Valtiotalous. Talouselämän vilkastuminen vaikutti tuntuvasti valtion tuloihin, joista monet tärkeät ylittivät sekä vuoden 1933 tulokset että vuoden 1934 tuloarviossa arvioidut määrät. Siten esim. tuontitullien tuotto oli 235.8 milj. markkaa eli 19% arviota suurempi ja 243.3 miljoonaa suurempi kuin vuonna 1933, tulo- ja omaisuusveron tuotto 23.0 milj. markkaa eli 5% arviota suurempi, väkiviinasta, paloviinasta ja marjaviineistä kannettavan valmisteveron tuotto 25.7 milj. markkaa eli 47% tuloarvioon otettua määrää suurempi sekä tupakka-, tulitikki- ja makeisveron yhteenlaskettu tuotto 12.3 milj. markkaa eli 6% arviota suurempi. Vielä huomattavampi oli valtion liikeyritysten nettotulojen lisääntyminen. Valtionrautateiden nettotulo oli siten 110.0 milj. markkaa eli 240% arviota suurempi, metsäntalouden nettotulo oli vastaavasti 39.1 milj. markkaa eli 53% sekä posti- ja lennätinlaitoksen nettotulo 6.9 milj. markkaa eli 28% arviota suurempi. Vuoden varrella on toiselta puolen myönnetty erinäisiä lisä-

määrärahoja, joten menotkin ovat ylittäneet menoarvion, mutta lopputuloksena on joka tapauksessa, että valtion tilinpäätös osoittaa 235 milj. markan ylijäämää. Tästä on 200 milj. markkaa valtioneuvoston päätöksen nojalla siirretty siihen suhdannerahastoon, joka viime vuonna perustettiin tasoittamaan valtiotaloudessa suhdannevaihteluiden takia tapahtuvia heilahteluja.

Valtion tilinpäätöksen pääluvut vuodelta 1934, verrattuina lähinnä edellisten vuosien vastaaviin lukuihin, näkyvät seuraavasta asetelmasta.

<i>Tulot</i>	1932 Milj. mk.	1933 Milj. mk.	1934 Milj. mk.
Varsinaisia tuloja	2,438.2	2,872.6	3,366.9
Lainoja	214.6	200.0	503.6
Muita pääomatuloja	272.3	227.9	265.2
Yhteensä	2,925.1	3,300.5	4,135.7
<i>Käytetty edellisten vuosien pääomaa</i>			
säästöä	42.1	—	—
Vajaus	34.5	—	—
Kaikkiaan	3,001.7	3,300.5	4,135.7
<i>Menot</i>			
Varsinaisia menoja	2,484.6	2,543.6	2,599.2
Maksettu velkoja	58.2	68.9	394.2
Muita pääomamenoja	458.9	634.7	1,107.3
Yhteensä	3,001.7	3,247.2	4,100.7
Ylijäämä	—	53.3	35.0
Kaikkiaan	3,001.7	3,300.5	4,135.7

Valtiovelan määrää ja kokoonpanoa valaisee seuraava asetelma.

<i>Vakautettu velka</i>	31. XII. 1932. Milj. mk.	31. XII. 1933. Milj. mk.	31. XII. 1934. Milj. mk.
Ulkomainen	2,431.7	2,384.0	2,282.6
Kotimainen	505.3	716.0	990.7
Yhteensä	2,937.0	3,100.0	3,273.3
<i>Vakaruttamaton velka</i>			
Ulkomainen	350.9	358.9	59.0
Kotimainen	184.0	48.8	49.5
Yhteensä	534.9	407.7	108.5
Kaikkiaan	3,471.9	3,507.7	3,381.8

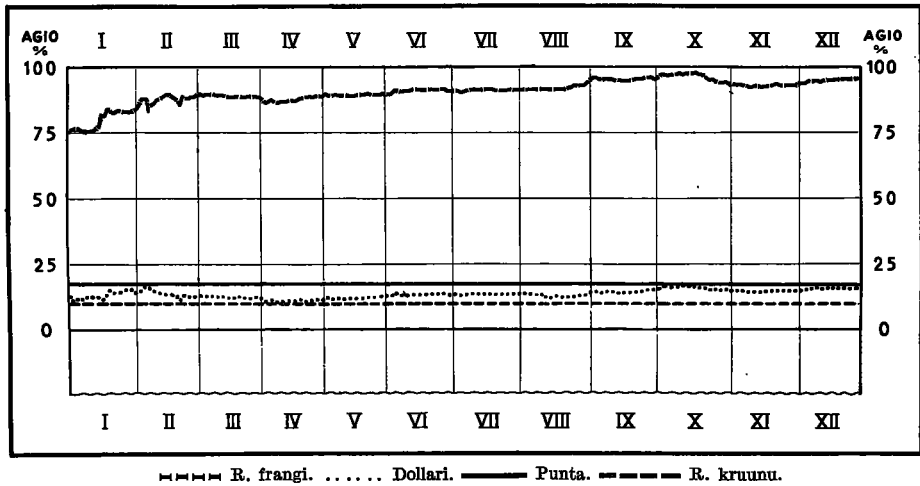
Niinkuin tästä näkyy, lisääntyi valtion vakautetun velan määrä viime vuonna, mikä myös ilmeni valtion tilinpäätökseen otetuista luvuista. Lisäys oli koko vakautetun velan osalta 173.3 milj. markkaa. Uusia lainoja otettiin 7.0 milj. Ruotsin kruunun puhelinlaina, 15.0 milj. Ruotsin kruunun 4 ½ %:n

laina, 146.0 milj. markan 5 ½ %:n laina sekä 100.0 milj. markan palkinto-obligatiolaina. Näillä konvertoitiin vuoden 1922 7 %:n markkamääräinen, mutta ulkomaiseksi luettu laina ja valmisteltiin vuosien 1925 ja 1928 dollari-lainojen konvertoimista, jonka suorittaminen kuitenkin tapahtui vasta vuonna 1935. Edelleen konvertoitiin vuoden 1923 puntalaina alempaan korkoon. Näiden muutosten tuloksena tulee osaksi olemaan pienentyneet korkomenot, osaksi taas ulkomaisen velan väheneminen ja kotimaisen kasvaminen. — Niinkuin äskeisestä asetelmasta näkyy, maksettiin viime vuonna pois suurin osa valtion lyhytaikaista velkaa, joka oli otettu valtion kassatarpeen — eikä budjettitarpeiden — tyydyttämiseksi.

Niinkuin edellisissä vuosikatsauksissa on huomautettu, nämä luvut vain kotimaisen velan osalta ovat aivan tarkkoja. Ulkomaiset lainat on Suomessa, niinkuin muuallakin on tapana, kirjattu oman maan rahassa sen rahakurssin mukaan, joka vallitsi lainaa otettaessa, esim. ennen sotaa otetut lainat melkein vanhaan parikurssiin. Jotta valtiovelan määrä voitaisiin täsmällisemmin ilmaista, on valtiokonttorissa kuukausittain tehty laskelma, joka osoittaa, mikä määrä markkoja olisi tarvittu kunakin ajankohtana koko valtiovelan maksamiseen vallitsevain kurssien mukaan. Näin laskien Suomen valtiovelka vuoden 1933 lopussa oli 4,430 milj. markkaa ja vuoden 1934 päättyessä 4,383 miljoonaa eli 47 milj. markkaa pienempi.

Suomen markan ulkomainen ja kotimainen arvo. Suomen markan ulkomainen arvo pysyi koko viime vuoden ajan aivan kiinteänä, jos vertailun pohjaksi pannaan Englannin punta. Tämä noteerattiin näet Suomessa muuttumattomasti 227: — markkaan. Näin ollen Suomen markka joutui kokemaan samat vaihtelut kultavaluuttoihin verrattuna kuin Englannin punta. Kun jännitys toiselta puolen kultavaluuttojen, toiselta puolen puntaan liittyneiden paperivaluuttojen välillä viime vuoden aikana lisääntyi, tuli seuraus meillä näkyviin kultavaluuttojen kurssin nousussa. Ranskan frangi noteerattiin 30 p:nä jouluk. 1933 kurssiin Smk. 272: 50, mutta vuoden 1934 viimeisenä päivänä Smk:aan 304: 25 eli 11.7 % korkeampaan kurssiin. Yhdysvaltain dollarin vastaavat kurssit olivat Smk. 44: 80 ja 46: 05 ja kurssinnousu 2.8 %. Suomen markka oli siten, kun Ranskan frangi pannaan laskun pohjaksi, vuoden alkaessa menettänyt 42.9 % kulta-arvostaan mutta vuoden päättyessä melkein puolet siitä eli 48.9 %. — Näitä muutoksia valaisee seuraavalla sivulla oleva kuvio.

PAIVITTAISET VALUUTTAKURSSIT VUONNA 1934,
% YLI PARIARVON.



Sen jälkeen kun kulta — ainakin toistaiseksi — on menettänyt entisen asemansa kansainvälisessä rahajärjestelmässä, eivät juuri esitetyt luvut kuitenkaan anna oikeata kuvaa Suomen markan arvon viimeaikaisesta kehityksestä. Sillä vaikka kultavaltuuttojen vekselikurssit ovatkin nousseet, on Suomen markan ostovoima tavaroissa mitattuna pysynyt hyvin kiinteänä. Tämä näkyy seuraavista lukusarjoista, jotka valaisevat kotimaisten hintojen kehitystä vuosikeskimäärin vuodesta 1926 alkaen. Elinkustannusindeksin luvut on laskettu uudestaan, niin että vuoden 1926 hintataso on kummankin lukusarjan pohjana.

	Tukku- hinta- indeksi.	Elinkustannus- indeksi.
1926	100	100
1927	101	102
1928	102	104
1929	98	104
1930	90	95
1931	84	88
1932	90	87
1933	89	85
1934	90	83

Tukkuhintaindeksi nousi kertomusvuonna hiukan, mutta oli edelleen 10 % alempi kuin vuonna 1926. Sitä vastoin elinkustannusindeksin laskevaa suuntaa vielä jatkui, ja tämä indeksi oli siten 17 % alempi kuin vuonna

1926. Kuitenkin on myös elinkustannusindeksissä huomattavissa käänteen merkkejä sikäli, että indeksi nousi jonkin verran kertomusvuoden loppukuukausina. Tätä valaisee seuraava asetelma, joka osoittaa tukkuhinta-indeksin ja elinkustannusindeksin vaihteluita kuukaudesta kuukauteen kertomusvuoden aikana.

	Tukkuhinta- indeksi.	Muutos.	Elinkustannus- indeksi.	Muutos.
1933				
Joulukuu	89	.	84	.
1934				
Tammikuu	90	+1	82	—2
Helmikuu	90	—	82	—
Maaliskuu	90	—	83	+1
Huhtikuu	89	—1	82	—1
Toukokuu	89	—	82	—
Kesäkuu	89	—	82	—
Heinäkuu	89	—	82	—
Elokuu	90	+1	83	+1
Syyskuu	90	—	83	—
Lokakuu	90	—	84	+1
Marraskuu	90	—	86	+2
Joulukuu	90	—	85	—1

Kun ottaa huomioon, että elinkustannusindeksissä aina ilmenee melkoisia kausiheilahteluita, voi näistä lukusarjoista päätellä, että hintatason vaihtelut viime vuonna olivat pienet, t. s. että Suomen markan kotimainen ostovoima oli hyvin vakava. Tästä huolimatta on hintojen keskinäisissä suhteissa tapahtunut eräitä muutoksia, jotka eivät ole ilman vaikutusta maamme talouselämän kehitykseen, niinkuin edellä olevassa katsauksessa on viitattu.

II. SUOMEN PANKKI VUONNA 1934.

1. SETELINANTO.

Suomen Pankin setelinantoa valaisevat jäljempänä olevan tauluston 1.—10. taulut. Näistä 1. taulu koskee yksinomaan vuotta 1934, kun taas muut sisältävät katsauksia myös edellisiin vuosiin. Mainitut taulut perustuvat Pankin sekä viikko- että kuukausitilailmoituksiin lukuun ottamatta 2. taulua, joka on laadittu yksinomaan kuukausitilojen nojalla, sekä 8.—10. taulua, jotka kohdistuvat vuoden loppuun tai koko vuoteen.

Setelien lunastus. Suomen Pankki on aina syksystä 1931 erityisten asetusten nojalla ollut vapautettu velvollisuudestaan lunastaa setelinsä kullassa tai ulkomaan kultarahassa maksettaviksi asetetuilla shekeillä. Nämä asetukset on annettu vuodeksi kerrallaan. Kun kysymys kultakantaan palaamisesta ei viime vuonna tullut päiväjärjestykseen, pidennettiin Suomen Pankin mainittu setelien lunastamista koskeva oikeus asetuksella joulukuun 8 päivästä 1934 vuodeksi eteenpäin eli vuoden 1935 loppuun saakka.

Setelinanto-oikeus. Joulukuun 21 päivänä 1925 annetun lain mukaan on Suomen Pankin setelinanto-oikeus = kultakassa ja Pankin riidattomat ulkomaiset konttokuranttisaatavat +1,200 milj. markkaa kuitenkin sillä rajoituksella, että se osa setelistöä ja vaadittaessa maksettavia sitoumuksia, joka ei ole katettu kullalla tai konttokuranttisaatavilla, on katettu n. s. lisäkatteeseen kuuluvilla varoilla. Näihin taas luetaan ulkomaiset vekselit, ulkomaisissa pörssissä noteeratut ulkomaiset obligatit, ulkomaan rahan määräiset erääntyneet korkoliput ynnä ulkomaiset setelit sekä vissit ehdot täyttävät kotimaiset vekselit. Näiden määräysten mukaisesti erotetaan Pankin tilailmoituksissa kahdenlainen setelinantoreservi: käytettävissä

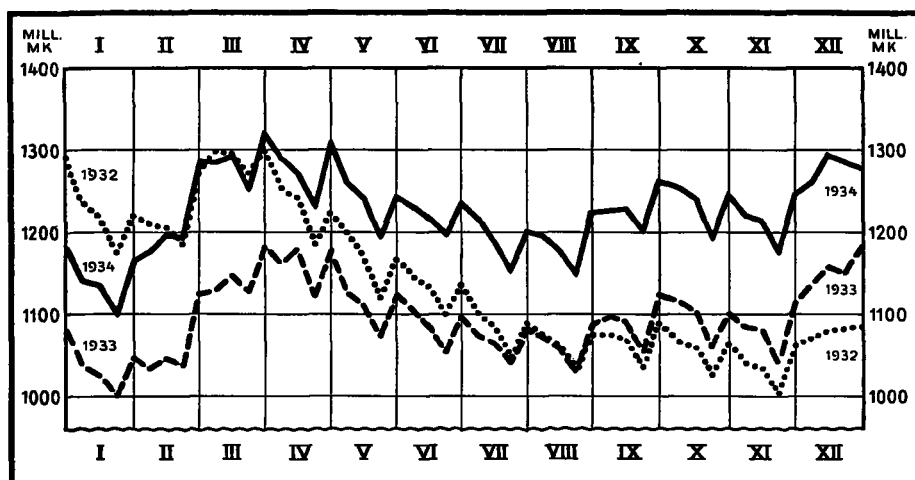
oleva ja toissijaisen katteen lisääntymisestä riippuva. Katsoen kuitenkin siihen, että lisäkate esim. vekseleitä diskontattaessa samalla välittömästi lisääntyy, on jälkimmäisenkin luontoinen setelinantoreservi tosiasiallisesti aina käytettävissä.

Kertomusvuoden aikana Suomen Pankin setelinanto-oikeus tuntuvasti vahvistui. Vuoden alkaessa sen määrä oli 2,476.6 milj. markkaa; alkuvuodesta se nousi aina 2,580.2 miljoonaan huhtikuun 7 päivänä, mutta supistui sitten jälleen saavuttaen vuoden pienimmän määrän, 2,430.8 milj. markkaa, kesäkuun puolivälissä. Sen jälkeen setelinanto-oikeus kuukausi kuukaudelta vahvistui ollen vuoden viimeisenä päivänä 2,850.5 milj. markkaa. Vuoden keskimääräinen setelinanto-oikeus oli siten 2,594.9 milj. markkaa vastaten 2,320.1 ja 2,010.8 miljoonaa lähinnä edellisinä vuosina. Setelinanto-oikeus saavutti viime vuonna sen tason, jolla se oli ollut vuosina 1926—1928, ennen pulakauden puhkeamista.

Liikkeessä olevat setelit. Talouselämän elpyminen ja kansalaisten ostokyvyn paraneminen tuli näkyviin setelistöstä, jonka määrä kertomusvuoden varrella vähitellen lisääntyi, niinkuin oli tapahtunut edellisenäkin vuotena. Vuoden 1933 lopussa liikkeessä oleva setelistö oli lähes 100 milj. markkaa suurempi kuin edellisen vuoden lopussa saavutettu pohja, ja kertomusvuoden aikana setelistö, seuraten tavanmukaisia kuukausi- ja viikkoheilahtelujaan, vähitellen lisääntyi, niin että se joulukuun lopussa oli noussut 192.1 milj. markkaa mainitun pohjan yläpuolelle. Keskimäärin oli viime vuonna seteleitä liikkeessä 1,225.5 milj. markan arvosta, kun vastaava keskimäärä lähinnä edellisenä vuonna oli 1,095.6 miljoonaa. Setelistö on edelleen huomattavasti pienempi kuin viime huippusuhdanteen aikana, jolloin sen keskimäärä vuonna 1928 nousi aina 1,548.0 milj. markkaan. Viimeaikaista kehitystä valaisevat seuraavalla sivulla oleva piirros sekä alempana oleva asetelma:

	Liikkeessä oleva setelimäärä.		
	Korkein. Milj. mk.	Alin. Milj. mk.	Keskimäärin. Milj. mk.
1928	1,660.9	1,446.7	1,548.0
1929	1,596.0	1,300.9	1,439.3
1930	1,447.2	1,212.5	1,330.7
1931	1,319.5	1,137.6	1,229.0
1932	1,299.4	1,004.0	1,135.1
1933	1,183.6	992.8	1,095.6
1934	1,321.8	1,102.7	1,225.5

SUOMEN PANKIN LIIKKEESSÄ OLEVA SETELISTÖ VV. 1932–1934, MILJ. MK.



Setelistön kokoonpano. Setelistön lisääntyessä useimpien setelilajien liikkeessä oleva määrä kasvoi. Poikkeusasemassa olivat vain pikkusetelit; sen jälkeen kun ei enää paineta uusia 5 ja 10 markan seteleitä, on niiden liikkeessä oleva määrä, niinkuin näkyy seuraavasta asetelmasta, nopeasti vähentynyt, joten tällaisia seteleitä nyttemmin on liikkeessä vain mitätön määrä. Myöskin 20-markan setelien liikkeessä oleva määrä supistui vähän, kun vastaavia aluminiumipronssirahoja on päässyt enemmän käytäntöön. Sitä vastoin kasvoi kaikkien muiden, s. o. suurempien setelien liikkeessä oleva määrä tuntuvasti. — Vuosien 1930—1934 lopussa oli liikkeessä seuraavat määrät eri arvoisia seteleitä, kun vuotta 1922 vanhempaa mallia olevat setelit jätetään syrjään.

	1930 kpl.	1931 kpl.	1932 kpl.	1933 kpl.	1934 kpl.
1,000 mk	345,107	412,505	317,718	351,508	381,341
500 »	467,991	442,523	372,941	404,740	447,588
100 »	4,582,115	4,291,657	3,903,530	4,344,596	4,734,492
50 »	1,849,919	1,776,433	1,759,856	1,955,205	2,063,702
20 »	2,563,276	2,552,490	2,706,386	2,980,285	2,961,262
10 »	3,610,344	3,308,940	749,489	214,336	126,467
5 »	4,953,780	4,163,065	1,144,404	260,188	196,230
Yhteensä	18,372,532	16,947,613	10,954,324	10,510,858	10,911,082

Kova raha. Vuoden 1925 rahalain mukaan on lyöty 200 ja 100 markan kultarahoja. Yleisessä liikkeessä niitä ei kuitenkaan käytetä, vaan ne

pienehköt määrät, mitkä vuosien varrella on otettu Suomen Pankista, ovat enimmäkseen joutuneet keräilijöiden kokoelmiin. Kaikkiaan oli tällä tavoin »liikkeessä» seuraavat määrät kultarahoja (markoissa):

	200 mk.	100 mk.	Yhteensä.
1930	568,800: —	321,700: —	890,500: —
1931	614,200: —	353,000: —	967,200: —
1932	613,800: —	353,000: —	966,800: —
1933	615,800: —	351,200: —	967,000: —
1934	612,400: —	351,900: —	964,300: —

Sitä vastoin ne alumiinipronssirahat, joita vuodesta 1928 alkaen on lyöty, ovat saavuttaneet merkitystä maksuvälineinä setelien rinnalla, varsinkin pikkusetelien korvikkeina. Niiden liikkeessä oleva määrä on kasvanut verraten nopeasti viime vuosien aikana, jolloin on poistettu pikkusetelit liikkeestä. Viime vuonna päästettiin aikaisemmin käytettyjen 5 ja 10 markan rahojen lisäksi liikkeeseen myös 20 markan rahoja. Viime vuosien lopussa nousi näiden rahojen liikkeessä oleva määrä seuraaviin summiin (markoissa):

	20 mk.	10 mk.	5 mk.	Yhteensä.
1930	—	3,814,850: —	1,965,405: —	5,780,255: —
1931	—	5,342,940: —	4,676,120: —	10,019,060: —
1932	—	22,990,410: —	19,016,585: —	42,006,995: —
1933	—	28,952,820: —	24,647,350: —	53,600,170: —
1934	5,599,180: —	30,591,770: —	27,701,525: —	63,892,475: —

Varsinaisena vaihtorahana käytetään nikkeli- ja kuparirahoja. Seuraava asetelma esittää edellisten liikkeessä olevia määriä (markoissa):

	1 mk.	50 p.	25 p.	Yhteensä.
1930	26,571,093: —	7,846,990: 50	6,926,817: 75	41,344,901: 25
1931	25,572,849: —	7,611,592: 50	6,835,448: 50	40,019,890: —
1932	25,393,757: —	7,432,155: 50	6,789,920: 75	39,615,833: 25
1933	26,479,914: —	7,706,324: 50	7,059,443: 25	41,245,681: 75
1934	28,479,404: —	8,253,161: 50	7,533,752: 25	44,266,317: 75

Erlaisia kuparisia pikkurahoja oli tilaston mukaan liikkeellä seuraavat määrät (markoissa):

	10 penniä.	5 penniä.	1 penni.	Yhteensä.
1930	3,180,669: 10	3,253,173: 25	746,906: 93	7,180,749: 28
1931	3,196,434: 40	3,261,487: 75	746,049: 21	7,203,971: 36
1932	3,152,027: —	3,272,951: 15	740,716: —	7,165,694: 15
1933	3,206,699: 70	3,310,742: 25	739,837: 21	7,257,279: 16
1934	3,358,922: 60	3,406,318: 95	739,304: 18	7,504,545: 73

Niinkuin näistä laskelmista näkyy, on myös varsinaista vaihtorahaa tarvittu liikkeessä enemmän, sen jälkeen kun taloudelliset olot parina viime vuonna jälleen ovat parantuneet.

Näissä laskelmissa ei ole ollut mahdollista vähentää hukkaan joutuneita seteleitä ja rahoja, joiden määrä saattaa olla melkoinen, varsinkin mitä tulee pikkuseteleihin ja -rahoihin.

Setelien valmistus ja poltto. Viime vuonna valmistettiin kaikkiaan 6,731,000 uutta seteliä, mikä summa on hiukan suurempi kuin vuoden 1933 vastaava luku, 6,318,000 seteliä. Verrattuna vuosiin 1926—1931 molemmat nämä kappalemäärät ovat hyvin vaatimattomat, mikä on luonnollisena seurauksena siitä, että aikaisemmin pikkusetelien suuret painokset lisäsivät valmistettujen setelien kokonaislukua. Valmistettujen setelien kokonaisarvo, 604.4 milj. markkaa, oli sekin suurempi kuin vuonna 1933 valmistettujen setelien arvo, mutta pienempi kuin yleensä edellisen ajanjakson vastaavat vuosiluvut.

Liikkeestä poistettujen ja hävitettyjen setelien määrä oli harvinaisen pieni nim. 7,782,300 kpl. vastaten 8,498,403 edellisenä vuonna ja 12—17 miljoonaa kappaletta vuosittain sitä edellisenä aikana. Hävitettyjen setelien yhteenlaskettu arvo oli suunnilleen sama kuin parina edellisenä vuonna, nim. 620.0 milj. markkaa vastaten 611.8 miljoonaa kumpaisenakin.

Käyttämätön setelinanto-oikeus. Setelinanto-oikeuden ja kaikkien vaadittaessa maksettavien sitoumusten eli n. s. käytetyn setelinanto-oikeuden välinen erotus ilmaisee Suomen Pankin käyttämättömän setelinanto-oikeuden, jota myös sanotaan setelinantoreserviksi tai lyhyesti seteli-reserviksi. Tauluston 1. taulussa on esitetty setelinantoreservi sekä suppeammassa että laajemmassa merkityksessä.

Setelinantoreservi tämän sanan laajemmassa merkityksessä oli kertomusvuoden alkaessa 819.3 milj. markkaa. Noustuaan helmikuun alussa 904.1 milj. markkaan setelinantoreservi kevään kuluessa jälleen väheni 701.2 miljoonaan toukokuun lopulla, mutta sen jälkeen alkoi melkein yhtämittäinen nousu, niin että reservi vuoden viimeisenä päivänä oli 1,136.1 milj. markkaa. Keskimäärin setelinantoreservi siten oli 865.1 milj. markkaa eli suurempi kuin minään aikaisempana vuonna; vastaava keskiluku oli v. 1933 671.1 ja v. 1932 vain 526.5 milj. markkaa.

Myöskin suhteessa koko setelinanto-oikeuteen setelinantoreservi päättyneenä vuonna oli suurempi kuin ainoanakaan aikaisempana vuonna. Keskimääräinen suhdeluku oli näet 33.3 %, kun se parina lähinnä edellisenä vuonna oli ollut 28.9 ja 26.2 %. Kertomusvuoden viimeisinä viikkoina puheena oleva suhdeluku nousi noin 40 %:iin.

2. SETELINANTOA VASTAAVAT VARAT.

Suomen Pankin setelinantoa vastaavia varoja esittävät 11.—18. taulut. Kaikki nämä taulut perustuvat sekä viikko- että kuukausibilansseihin.

A. Varsinainen kate.

Varsinaisen katteen muodostavat Suomen Pankin kultakassa ja riidattomat saatavat ulkomaisilta kirjeenvaihtajilta. Kertomusvuoden alkaessa varsinaisen katteen määrä oli 1,276.6 milj. markkaa. Noustuaan huhtikuun alkuun mennessä 1,380.2 miljoonaa varsinainen kate jälleen väheni aina kesäkuun puoliväliin saakka, mutta puutavarain viennin päästyä vauhtiin katemäärä nopeasti lisääntyi nousten vuoden viimeisenä päivänä 1,650.5 milj. markkaan. Lisäys kertomusvuoden aikana oli siten 373.9 milj. markkaa eli 29.3 %. Varsinaisen katteen keskimäärä oli 1,394.9 milj. markkaa vastaten 947.0 miljoonaa vuonna 1933 ja vain 681.4 milj. markkaa vuonna 1932, jolloin se oli pienimmillään. Tällöin on ulkomainen krediitti vuosilta 1933 ja 1932 jätetty syrjään; vuonna 1934 Suomen Pankin valuuttavaraston runsaus teki tuollaisen ylimääräisen valuuttareservin tarpeettomaksi.

Samanlaista Suomen Pankin aseman vahvistumista osoittaa vertailu varsinaisen katteen ja Pankin vaadittaessa maksettavien sitoumusten kokonaismäärän välillä. Vuoden alkaessa tämä suhdeluku oli 80.6 %, mutta vuoden päättyessä se oli 100.2 % noustuaan välillä jopa 103.9 %:iin asti. Vuoden keskimäärä oli 84.1 %, mikä on tuntuvasti suurempi kuin lähinnä edellisten vuosien keskiluvut 70.4 ja 56.7 %, vaikka näitä on ollut omansa korottamaan Pankin silloin ulkomailta ottama krediitti. Suomen Pankin varsinainen kate ei minään aikaisempana vuonna ole ollut niin suuri kuin päättyneen kertomusvuoden aikana.

Kultakassa. Suomen Pankin kultakassa pysyi koko kertomusvuoden ajan käytännöllisesti katsoen määrältään muuttumattomana. Kaikkiaan ostettiin vuoden aikana kultaa 6.0 milj. markan ja myytiin sitä 6.1 milj. markan arvosta. Vuoden päättyessä kultakassa oli kirjattu 322.5 milj. markan arvoon, mutta sen todellinen arvo nykyisten hintojen mukaan oli paljon suurempi.

Kultakassan suhteellinen merkitys katteena on verraten vähäinen ja valuuttavaraston viime vuonna kasvaessa se edelleen pieneni. Keskimäärin se edusti vain 23 % varsinaisesta katteesta, kun se vuosina 1933 ja 1932 oli vastannut 28 ja 38 % siitä. Suhteessa Suomen Pankin vaa-dittaessa maksettavien sitoumusten kokonaismäärään kultakassa viime vuonna keskimäärin oli 19.5 %.

Saatavat ulkomaisilta kirjeenvaihtajilta. Määrältään paljon tärkeämpänä varsinaisen katteen osana ovat Suomen Pankin saatavat sen ulkomaisilta kirjeenvaihtajilta, jotka kertomusvuoden päättyessä edustivat noin 80 % varsinaisen katteen kokonaismäärästä. Varsinaisen katteen vahvistuminen viime vuoden aikana johtui siitä, että suuri vientienemmys tuotti maallemme tuntuvia valuuttamääriä, joista suuri osa joutui Suomen Pankin haltuun. Kertomusvuoden alkaessa Pankin saatavat ulkomaisilta kirjeenvaihtajilta oli kirjattu 954.0 milj. markkaan. Vaihden samalla tavalla kuin varsinaisen katteen kokonaismäärä näiden saatavien määrä vuoden päättyessä nousi 1,328.0 milj. markkaan. Lisäys kertomusvuoden aikana oli siten 374.0 milj. markkaa eli 39 %. Keskimäärin valuuttavarasto viime vuonna oli 1,072.3 milj. markkaa. Edellisinä vuosina vastaavat keskiluvut, kun silloinen ulkomainen krediitti jätetään syrjään, olivat 633.0 ja 377.3 milj. markkaa. Myös puheena oleva saatava ulkomaisilta kirjeenvaihtajilta oli kertomusvuonna suurempi kuin minään aikaisempana vuonna. — Nämä saatavat on, niinkuin edellisinäkin vuosina, kirjattu vuoden 1925 rahalain mukaisiin pariarvoihin tai sitäkin alempiin kurssiin.

B. Lisäkatte.

Edellä, siv. 20, on lueteltu ne varat, jotka Suomen Pankin ohjesäännön mukaan saadaan lukea lisäkatteeseen. Näistä ei Pankilla lainkaan ole ollut

hallussaan ulkomaisissa pörsseissä noteerattuja ulkomaisia obligatioita. Muiden lisäkatteeseen kuuluvien varojen vaihteluita valaisee 11. taululiite.

Kotimaiset vekselit. Lisäkatteen suurimpana ryhmänä olivat niin- kuin edellisinäkin vuosina kotimaiset vekselit. Kun niitä käsitellään edempänä puhuttaessa lainausliikkeestä, on tässä vain mainittava, että ne kertomusvuonna keskimäärin olivat 71.0 % lisäkatteesta. Vastaava suhdeluku oli vuonna 1933 70.4 %, mutta aikaisemmin se enimmäkseen oli jonkin verran suurempi.

Ulkomaiset vekselit. Edellisten rinnalla vain ulkomaisilla vekseleillä oli asiallista merkitystä lisäkatteen osana, ne kun keskimäärin edustivat 28.8 % lisäkatteesta. Kertomusvuoden aikana diskontattiin ulkomaisia vekseleitä 1,583.3 milj. markan arvosta eli huomattavasti vähemmän kuin vuosina 1933 ja 1932, jolloin vastaava luku oli 2,274.7 ja 1,943.0 milj. markkaa. Pankin ulkomaisten vekselien salkku oli kertomusvuoden alkaessa sangen runsas, arvoltaan 371.0 milj. markkaa, ja pysyikin alkuvuoden lähes samalla tasolla, mutta loppuvuodesta sen arvo tuntuvasti aleni painuen vuoden viimeisenä päivänä 117.1 milj. markkaan. Ulkomaisten vekselien määrä oli siten vähentynyt 253.9 milj. markkaa eli suunnilleen kolmannekseen vuoden alkaessa olleesta määrästä. Vuoden keskimäärä, 282.6 milj. markkaa, jäi täten pienemmäksi vuoden 1933 vastaavaa keskilukua, 315.5 milj. markkaa. Vertailun vuoksi mainitaan vielä, että vastaava keskimäärä vuosina 1932 ja 1931 oli 233.7 ja 208.4 milj. markkaa mutta vuonna 1929 vain 15.0 miljoonaa.

Ulkomaiset setelit ja korkoliput. Vailla käytännöllistä merkitystä lisäkatteen kannalta olivat Pankin hallussa olevat ulkomaiset setelit ja korkoliput. Vuoden päättyessä niitä oli Suomen Pankin hallussa vain 2.0 milj. markan arvosta.

3. KOTIMAINEN LAINAUS.

Suomen Pankin kotimaista lainanantoa yleisölle ja liikepankeille joka viikko vuonna 1934 osoittaa 21. taulu sekä lainanantoa joka kuukauden lopussa vuosina 1927—1934 22. taulu.

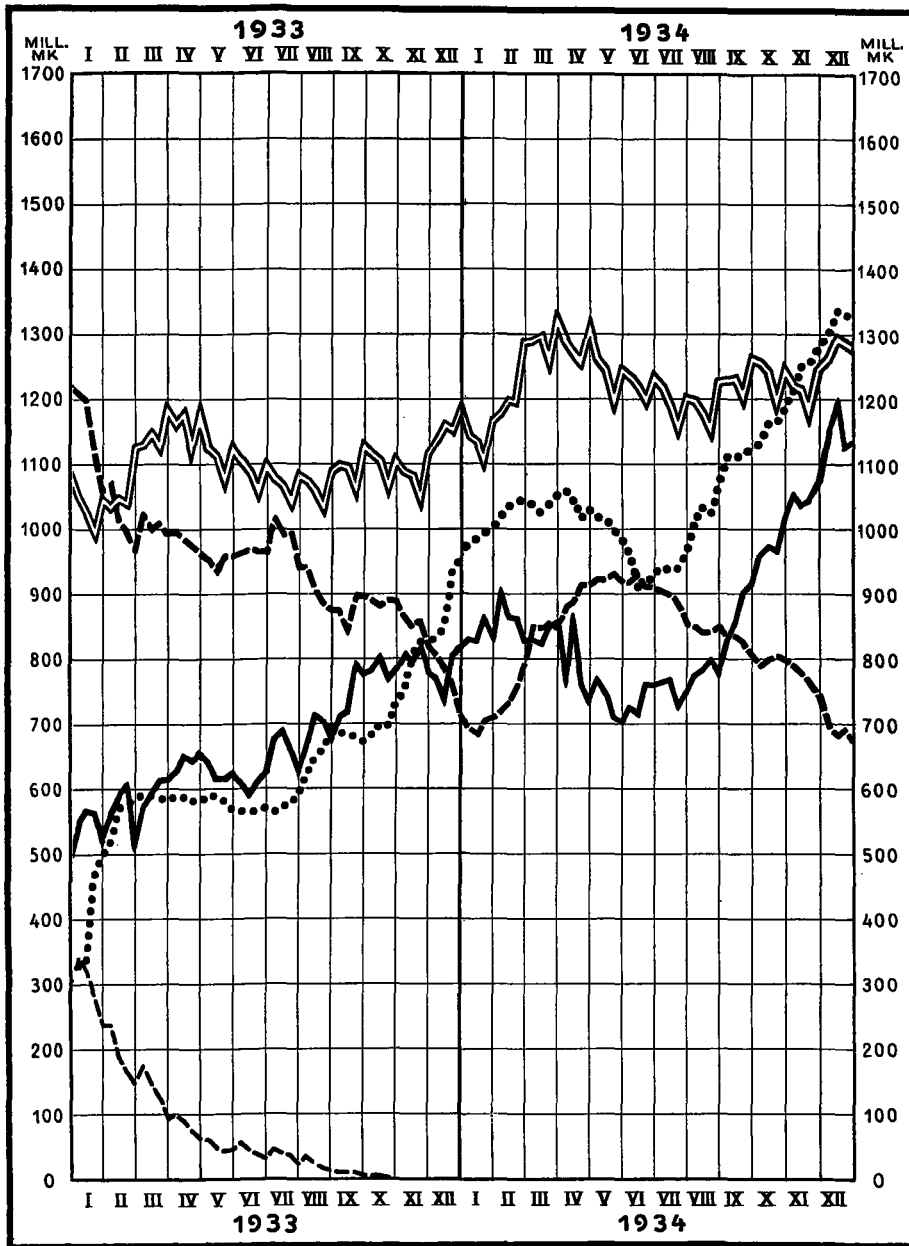
Rediskonttaus. Vekselien rediskonttausta, joka vielä muutama vuosi sitten oli hyvinkin huomattavana osana Suomen Pankin lainanantoa ja joka monen mielestä on keskuspankin tärkein lainanantomuoto, ei kertomusvuoden aikana lainkaan esiintynyt. Rahamarkkinain keventyessä vuoden 1933 aikana rediskonttausten määrä, joka vielä mainitun vuoden alussa ylitti 300 milj. markan, nopeasti väheni, ja saman vuoden lokakuun päättyessä se kokonaan hävisi Suomen Pankin tilailmoituksista, eikä ainakaan liikepankin sen jälkeen kertaakaan ole tarvinnut turvautua tähän keinoon. Tällainen jatkuva rahamarkkinain keveys on ennenkuulumaton Suomen pankkilaitoksen historiassa.

Suoranainen lainananto. Näissä oloissa Suomen Pankin varsinainen lainananto supistui siihen luotonantoon, minkä Pankki on antanut suoraan omille asiakkailleen. Kertomusvuoden alkaessa tällaisen luoton määrä oli 715.6 milj. markkaa. Vuoden alkupuolella tämä lainananto, noudattaen tavallisia kausivaihteluita, vähitellen kasvoi saavuttaen vuoden korkeimman määrän, 930.0 milj. markkaa, toukokuussa ja kesäkuussa. Sen jälkeen lainananto jälleen väheni, niin että sen määrä kertomusvuoden päättyessä oli 672.4 milj. markkaa. Siten Pankin varsinainen lainananto kertomusvuoden aikana oli pienentynyt 43.2 milj. markkaa eli 6.0 %. Tämä supistus oli luonnollinen seuraus siitä, että eräät asiakkaat muuttivat pankkiluotonsa obligatioluotoksi ja että monet niistä tulivat toimeen entistä pienemmällä luotolla.

Keskimäärin Suomen Pankin suoranainen luotonanto kertomusvuonna oli 820.9 milj. markkaa. Se oli siten jonkin verran pienempi kuin vuosina 1933 ja 1932 mutta suurempi kuin sitä edellisinä vuosina. Viime vuosikymmenen aikaista kehitystä valaisevat seuraavat lukusarjat.

	Korkein. Milj. mk.	Alin. Milj. mk.	Keskimäärin. Milj. mk.
1925	453.0	289.1	349.7
1926	622.2	447.1	538.2
1927	755.0	547.6	676.4
1928	1,093.4	750.6	938.3
1929	945.9	824.2	886.1
1930	887.2	682.1	792.8
1931	890.9	655.9	750.5
1932	980.5	742.2	851.1
1933	969.3	715.6	872.5
1934	930.0	672.4	820.9

SUOMEN PANKIN TÄRKEIMMÄT TILIT VV. 1933-1934.



————— Liikkeessä oleva setelistö.

..... Ulkomaiset konttokuranttisaatavat.

----- Setelinantoreservi.

- · - · - Koko lainananto.

----- Rediskonttaus.

Niinkuin tästä näkyy, oli päättynään vuonna saavutettu suoranaisen lainanannon minimi huomattavasti korkeampi kuin lainanannon keskimäärä ennen huippukonjunktuuria.

Suoranainen lainananto tapahtuu kolmessa muodossa, nim. vekseleitä diskonttaamalla sekä myöntämällä hypoteekkilainoja ja kassakreditiiveja. Tärkein näistä on vekselien diskonttaaminen, joka kertomusvuonna keskimäärin käsitti 84.7 % Suomen Pankin suoranaisestä lainanannosta. Kassakreditiivien käytetty määrä edusti keskimäärin 8.4 % ja hypoteekkilainat 6.9 % samasta lainanannosta. Verrattuna lähinnä edellisiin vuosiin kassakreditiivien ja hypoteekkilainojen merkitys on vähentynyt.

Suoraan diskontattujen vekselien määrä vaihteli vuoden varrella suurin piirtein samalla tavalla kuin suoranaisen lainanannon kokonaissumma. Kertomusvuoden alkaessa näitä vekseleitä oli Pankin salkussa 574.8 milj. markan arvosta. Korkeimman määränsä, 809.1 milj. markkaa, ne saavuttivat kesäkuun toisella viikolla, minkä jälkeen niiden määrä vähitellen jälleen aleni 542.9 milj. markkaan vuoden päättyessä. Suoraan diskontattujen vekselien määrä väheni siten kertomusvuoden aikana 31.9 milj. markkaa vastaten 5.6 %. Keskimäärin näiden vekselien määrä kuitenkin oli vähän suurempi kuin vuonna 1933, nimittäin 695.4 vastaten 683.6 milj. markkaa.

Kassakreditiivien määrä kehittyi sekin vähenemisen merkeissä. Vuoden alkaessa kassakreditiivien nostettu määrä oli 90.3 milj. markkaa. Siitä se erinäisin heilahteluin aleni 50.6 miljoonaan elokuun ensimmäisellä viikolla, mutta nousi taas vuoden päättyessä 65.3 milj. markkaan. Kassakreditiivien käytetty määrä oli kertomusvuonna keskimäärin 69.3 milj. markkaa, toisin sanoen tuntuvasti pienempi kuin lähinnä edellisinä vuosina, joina vastaava keskiluku oli 106.8 ja 105.2 miljoonaa.

Hypoteekkilainojen määrä vaihteli vähemmän kuin edellisten lainanantomuotojen, ja yleiskehityskin kävi päinvastaiseen suuntaan. Kertomusvuoden alkaessa hypoteekkilainojen määrä oli 50.5 milj. markkaa. Keväällä tapahtuneen vähenemisen jälkeen niiden määrä syksyllä jälleen nousi, ollen vuoden päättyessä 64.3 milj. markkaa. Hypoteekkilainojen keskimäärä oli tästä huolimatta vain 56.2 milj. markkaa, kun se kahtena edellisnä vuonna oli ollut 82.1 ja 83.0 miljoonaa.

4. OBLIGATIOVARASTO.

Paitsi edellä käsiteltyä varsinaista lainanantoa Suomen Pankki myös sijoittamalla pääomia obligatioihin myöntää luottoja eriluontoisille luoton-tarvitsijoille. Obligatiovaraston vaihteluita valaisee 21. taulun jälkimäinen osa, jossa tiedot annetaan erikseen suomenmarkkamääräisten, erikseen jossakin vieraassa rahassa annettujen obligatioiden määräistä.

Suomen rahassa annetut obligatit. Suomen Pankilla on hallussaan jokunen määrä eräisiin Suomen valtion samaten kuin eräiden kotimaisten luottolaitosten, teollisuusyritysten ja kuntien lainoihin kuuluvia markkamääräisiä obligatioita. Niinkuin edellisinä vuosina Pankki oli mukana eräiden uusien lainojen emittoinnissa sekä osti ja möi vuoden varrella melkoisia obligatiomääriä. Siten obligatiosalkun arvo vuoden kuluessa vaihteli tuntuvasti. Kertomusvuoden alkaessa markkamääräisten obligatioiden kirjattu arvo oli 69.8 milj. markkaa; siitä se vähitellen nousi saavuttaen korkeimman määränsä, 158.0 milj. markkaa, kesäkuussa, minkä jälkeen se jälleen aleni painuen vuoden viimeisenä päivänä 84.7 milj. markkaan.

Ulkomaan rahassa annetut obligatit. Edellisiä tärkeämpänä osana Suomen Pankin obligatiosalkua ovat ne obligatit, jotka suomalaiset lainanottajat ovat ottaneet muussa kuin Suomen rahassa. Näiden pääosana ovat Suomen valtion obligatit, mutta sen lisäksi Pankilla on hallussaan eräiden kuntien ja hypoteekkilaitosten obligatioita. Kertomusvuoden alkaessa Suomen Pankin salkussa oli tällaisia obligatioita yhteensä 245.8 milj. markan kirjanpitoarvosta. Vaihtelut vuoden varrella olivat melko vähäiset: korkein arvo, 274.7 milj. markkaa, saavutettiin syyskuussa, pienin arvo, 232.9 miljoonaa, marraskuussa. Vuoden päättyessä näiden obligatioiden kirjattu arvo oli 273.1 milj. markkaa.

5. VAADITTAESSA MAKSETTAVAT SITOUKSET.

Suomen Pankin vaadittaessa maksettavia sitoumuksia vuonna 1934 osoittaa 20. taulu, joka perustuu sekä viikko- että kuukausibilansseihin. Tässä yhteydessä uudistettakoon huomautus, että puheena olevat vaa-

dittaessa maksettavat sitoumukset eivät ole täsmälleen samaa kuin 1. taulussa esiintyvä käytetyn setelinanto-oikeuden summa, koska edellisiin ei tilailmoituksissa sisälly kassakreditivien nostamaton osa. Viimeksi mainittu esiintyy ainoastaan setelinanto-oikeutta koskevassa laskelmassa.

Liikkeessä olevat setelit. Vaadittaessa maksettavien sitoumusten tärkeimpänä osana ovat liikkeessä olevat setelit; katsoen niiden erikoisasemaan on niitä käsitelty erikseen 1. luvussa. Tässä kohdin on vain syytä mainita, että setelistö kertomusvuonna keskimäärin edusti 73.9 % kaikista vaadittaessa maksettavista sitoumuksista; edellisenä vuonna vastaava suhdeluku oli vähän pienempi eli 68.8 %.

Liikkeessä olevat postivekselit. Toisen ryhmän näiden sitoumusten joukossa muodostavat Suomen Pankin asettamat postivekselit. Postivekseliikkeen vilkkautta valaisevat seuraavat lukusarjat.

	Asetettu. Milj. mk.	Lunastettu. Milj. mk.	Liikkeessä vuoden lopussa. Milj. mk.
1930	1,344.1	1,345.6	12.1
1931	1,097.8	1,094.5	15.4
1932	916.1	904.1	27.4
1933	890.1	910.9	6.6
1934	1,114.0	1,110.8	9.8

Postivekseliikkeen kehityksessä tapahtui viime vuonna käänne sikäli, että se ensimmäistä kertaa vilkastui sen vuosi vuodelta jatkuneen supistumisen jälkeen, joka oli sille ominaista aina vuodesta 1928 asti. Asettujen vekseliiden määrä lisääntyi noin 25 %, mutta oli silti paljon pienempi kuin viime korkeakonjunktuurin aikana. Keskimäärin Suomen Pankin postilähetysvekseliä viime vuonna oli liikkeessä 6.9 milj. markan arvosta, mikä läheltä vastaa vuoden 1933 vastaavaa keskilukua, 7.0 milj. markkaa.

Pano- ja ottotili. Liikkeessä olevain setelien jälkeen suurin ryhmä Suomen Pankin vaadittaessa maksettavia sitoumuksia ovat yleensä pano- ja ottotileillä olevat varat, joista Pankki ei maksa mitään korkoa. Pano- ja ottotili jakaantuu kahteen pääosaan: valtion ja muiden tiliin.

Valtion pano- ja ottotilillä oleva määrä vaihteli, samoin kuin muinakin vuosina, hyvin voimakkaasti valtion kulloisenkin kassatilanteen mukaan.

Runsaimmin tällä tilillä oli varoja helmikuussa, jolloin korkein määrä nousi 171.0 milj. markkaan, syyskuussa, jolloin tilillä oleva summa nousi 138.5 miljoonaan, sekä jälleen joulukuussa, jolloin saavutettiin vuoden korkein määrä, 174.8 milj. markkaa. Sitä vastoin valtio maaliskuun lopussa oli käyttänyt tilinsä tyhjäksi. Keskimäärin valtiolla viime vuonna oli pano- ja ottotilillään Suomen Pankissa 84.9 milj. markkaa, siis enemmän kuin parina edellisenä vuonna, joiden vastaava keskiluku oli 66.1 ja 25.0 milj. markkaa.

Muiden pano- ja ottotilin pääosana ovat liikepankkien kassavarat, ja tällä tilillä oleva kokonaissumma vaihtelee siten pääasiallisesti mainittujen pankkien aseman mukaan. Kertomusvuonna liikepankkien kassat yleensä olivat melkoiset, minkä johdosta myös puheena olevalla tilillä oli tavallista enemmän varoja. Vuoden alkaessa näiden varojen määrä oli 327.1 milj. markkaa, toukokuun 23. päivänä tilin loppusumma oli noussut 415.5 milj. markkaan, mutta syksyllä, kun liikepankit saivat liikenevät varansa sijoitetuiksi, väheni tällä pano- ja ottotilillä olevien varojen määrä vähitellen 181.1 miljoonaan vuoden viimeisenä päivänä. Vuoden keskimäärä oli 322.2 milj. markkaa ja siten tuntuvasti suurempi kuin edellisinä vuosina; vertailun vuoksi mainittakoon, että vastaava keskiluku vuonna 1933 oli 240.1 ja vuonna 1932 vain 119.2 milj. markkaa.

Perityt vekselit. Tällä nimellä esiintyvät Suomen Pankin bilansseissa perityistä vekseleistä kertyneet, vielä tilittämättä olevat varat. Pankin perittäviksi annetut vekselit olivat miltei yksinomaan ulkomaisia. Perittyjen vekseliä vasta-arvo Suomen rahassa oli vuonna 1934 60.8 milj. markkaa vastaten 88.6 miljoonaa lähinnä edellisenä vuonna. Pankin viikoittaisissa tilailmoituksissa esiintyvä tämänluontoinen velka oli aivan mitätön, viime vuonna keskimäärin ainoastaan 0.2 milj. markkaa.

Ulkomaiset kirjeenvaihtajat. Vaadittaessa maksettavien sitoumusten joukkoon kuuluu vielä velka ulkomaisille kirjeenvaihtajille. Tämän velan muodostavat Pankin kirjeenvaihtajain suomenmarkkasaatavat (conti loro), joista Pankki suorittaa korkoa sopimuksen mukaan. Näiden määrä oli kertomusvuonna keskimäärin 4.2 milj. markkaa oltuaan vuonna 1933 vain 2.7 mutta kahtena edellisenä vuonna sitä vastoin melkoista suurempi eli 7.1 ja 17.4 milj. markkaa.

Ulkomainen krediivi. Vuosina 1931—1933 esiintyi Suomen Pankin vaadittaessa maksettavien sitoumusten joukossa myös ulkomainen krediivi, jonka Pankki oli ottanut valuuttavarastonsa vahvistamiseksi. Sen jälkeen kun Pankkiin vuoden 1933 kuluessa kertyi runsaasti vientivaluuttoja, joten tällainen reservi kävi tarpeettomaksi, ei sopimusta krediivistä enää uudistettu, vaan se hävisi kokonaan Pankin tilasta joulukuussa 1933. Kertomusvuoden aikana, kun valuuttavarasto oli harvinaisen runsas, ei tuollaista ulkomaista tukea tarvittu, eikä mainitunlaista krediiviä enää olekaan esiintynyt Suomen Pankin tilailmoituksissa.

Eri tilejä. Nämä myöskin vaadittaessa maksettaviin sitoumuksiin luettavat tilit sisältävät pääasiallisesti ennakkoja, s. o. maksun suorituksia varten ennen suorituspäivää saapuneita varoja. Nämä velat vaihtelivat viime vuonna 0.7 ja 61.2 milj. markan välillä. Keskimäärin niiden määrä oli 13.9 milj. markkaa vastaten 6.9 ja 6.0 miljoonaa vuosina 1933 ja 1932.

6. PANKIN TILA JA OMAT VARAT.

Pankin tila vuoden lopussa. Suomen Pankin tilaa vuosien 1932—1934 päättyessä osoittaa 24. taulu. Tämä taulu on laadittu Pankin vuosikertomuksissa julkaistujen tilinpäätösten mukaan.

Kaikki tärkeimmät kohdat Pankin bilanssissa on jo edellisessä esityksessä käsitelty lukuun ottamatta Pankin omia varoja, joihin on syytä seuraavassa kiinnittää huomiota.

Omat varat. Suomen Pankin omia varoja vuosina 1876—1934 valaisee 27. taulu.

Suomen Pankin kantarahasto oli muuttumattomasti 1,000 milj. markkaa, mutta vararahastoa on hiukan kartutettu. Vararahasto oli vuoden 1933 päättyessä 203.4 milj. markkaa, ja lisättiin siihen kertomusvuoden alussa se osa edellisen vuoden voitosta, jota ei erikoisen, joulukuun 30 päivänä 1933 annetun lain nojalla käytetty valtion yleisiin tarkoituksiin, toisin sanoen 2.4 milj. markkaa. Vararahasto nousi siten 205.8 milj. markkaan.

Kuluvan vuoden alussa lisättiin, niinkuin edempänä osoitetaan, puolet vuosivoitosta vararahastoon, joka siten nousi 261.4 milj. markkaan.

Suomen Pankin kiinteistöjen ja kaluston arvoa vastaavat varat oli vuonna 1934 muuttumattomasti kirjattu 12 milj. markan arvoon. Pankki omistaa sen kiinteistön lisäksi, jossa pääkonttori sijaitsee, Helsingissä asuintalon henkilökuntaa varten sekä 10 kaupungissa talot haarakontto-reita varten. Kiinteistöjen kirjattu arvo, 12 milj. markkaa, on vain osa niiden todellista arvoa.

7. TULOT JA MENOT YNNÄ VOITTOVAROJEN KÄYTTÖ.

Tulot ja menot. Suomen Pankin tuloja ja menoja vuosina 1927—1934 osoittaa 25. taulu, joka on yhdistelmä Pankin vuosikertomuksissa julkaistuja voitto- ja tappiotileistä.

Suomen Pankin kokonaistulojen määrä oli viime vuonna kaikkiaan 124.3 milj. markkaa. Tulojen summa oli siten 1.6 milj. pienempi kuin vuonna 1933 ja 20—60 miljoonaa pienempi kuin vuosina 1927—1932.

Erikoisen paljon pieneni kotimaisesta lainausliikkeestä saatu tulo. Se oli näet vuonna 1934 vain 41.8 milj. markkaa vastaten 63.9 ja 88.3 miljoonaa edellisinä vuosina. Tämä tulonvähennys oli seurauksena osaksi lainausliikkeen supistumisesta, osaksi korkokannan alenemisestä; vuoden keskimääräinen lainausliike oli näet 13.0 % pienempi kuin vuonna 1933 ja 24.8 % pienempi kuin vuonna 1932 samalla kuin alin diskonttokorko viime vuonna keskimäärin oli 4.46 % vastaten 5.58 % vuonna 1933 ja 6.77 % vuonna 1932.

Myös ulkomaisten kirjeenvaihtajien tilillä olevista pääomista saatu korkotulo pieneni vuonna 1934, nim. 17.2:sta 16.3 milj. markkaan. Tämä tulo oli sängen vaatimaton katsoen siihen, että tästä lähteestä vuosina 1927—1932 saatiin tuloja 26—44 milj. markkaa. Syynä näiden tulojen vähyteen on tietysti se tunnettu asianhaara, että korko tällaisista sijoituksista ulkomailla nykyisin on aivan alhainen.

Niinikään provisionitulot vähenivät tuntuvasti, ne kun painuivat 4.8 milj. markkaan vastaten 7.8 miljoonaa vuonna 1933 ja 9.9 miljoonaa vuonna 1932.

Sitä vastoin obligatioiden antama korkotulo nousi 36.0 milj. markasta vuonna 1933 39.0 miljoonaan vuonna 1934. Vielä huomattavampi tulonousu tapahtui agiotilillä, jonka osoittama voitto viime vuonna oli 22.5 milj.

markkaa vastaten vain 1.1 miljoonaa vuonna 1933 ja noin 4—12 miljoonaa edellisinä vuosina. Tämä tuntuva tulonlisäys johtui suureksi osaksi obligatiotilillä saadusta voitosta.

Mitä menopuoleen tulee, panee merkille, että varsinaisten menojen määrä ei sanottavasti poikennut vuoden 1933 luvuista; niiden kokonaissumma oli 13.0 milj. markkaa vastaten 13.5 miljoonaa edellisenä vuonna. Erikoisia poistoja ei viime vuonna, enempää kuin sitä edellisenäkään, tarvinnut tehdä. Tässä suhteessa vuosien 1934 ja 1933 voitto- ja tappioutilit huomattavasti eroavat edellisten vuosien vastaavista tileistä, joissa aina tehtiin melkoisia poistoja obligatioiden ja osakkeiden tilillä. Sen jälkeen kun obligatiot nyttemmin on kirjattu alhaisiin arvoihin ja niiden pörssi-arvo on noussut, ei enää ole ollut syytä uusiin tiliarvon vähennyksiin.

Suomen Pankin nettovoitto vuodelta 1934 oli 111.4 milj. markkaa. Nettovoiton viimeaikaista kehitystä valaisee seuraava lukusarja.

	Nettovoitto. Milj. mk.
1927	116.7
1928	144.0
1929	150.7
1930	130.6
1931	110.7
1932	115.2
1933	112.4
1934	111.4

Viime vuoden nettovoitto oli siten 1.0 milj. markkaa pienempi kuin vuoden 1933 voitto. Suurin piirtein se oli samalla tasolla kuin vuosina 1927 sekä 1931—1933, mutta melkoista pienempi kuin vuosina 1928—1930, jolloin Pankin lainausliike oli suuri ja korkokanta nykyiseen verrattuna korkea.

Voittovarojen käyttö. Suomen Pankin voittovarojen käyttöä vuosina 1896—1934 valaisee seikkaperäisesti 26. taulu.

Edellä on jo mainittu, että vuoden 1933 nettovoitosta 110.0 milj. markkaa erikoislain nojalla siirrettiin käytettäväksi valtion yleisiin tarkoituksiin ja että vain 2.4 milj. markalla voitiin kertomusvuoden alkaessa kartuttaa Pankin vararahastoa. Sen jälkeen kun valtion raha-asiat talouselämän elpymässä vuonna 1934 paranivat, ei enää ollut pakko käyttää valtion

menojen peittämiseen suurempaa osaa Suomen Pankin nettovoitosta, kuin Pankin ohjesäännössä on edellytetty. Siten voitiin palata Pankin nettovoiton normaaliseen käyttöön, t. s. puolet siitä eli 55.7 milj. markkaa siirrettiin vararahastoon, kun taas valtion yleisiin tarkoituksiin käytettäväksi siirrettiin 55.0 milj. markkaa. Loppuerä, 0.7 milj. markkaa, on toistaiseksi käyttämättömien voittovarojen tilillä, kunnes Eduskunta päättää sen käyttämisestä; pankkivaltuusmiehet ovat kertomuksessaan esittäneet, että sekin liitettäisiin Pankin vararahastoon.

8. CLEARING-LIIKE.

Suomen Pankin clearing-liikettä vuonna 1934 ja kehitystä edellisinä vuosina valaisevat 28. ja 29. taulu. Näistä edellinen koskee pääkonttorin clearing-liikettä, joka alkoi syyskuun 1 p:nä 1906, jälkimmäinen viiden haarakonttorin clearing-liikettä, joka alkoi osin toukokuussa 1922, osin myöhemmin.

Clearing-liikkeen viimeaikaista kehitystä valaisee seuraava yhdistelmä.

Vuosi.	Postivekseleitä.				Shekkejä.				Yhteensä.	
	Luku.		Määrä.		Luku.		Määrä.		Luku.	Määrä, MIJ. mk.
	Kpl.	%	MIJ. mk.	%	Kpl.	%	MIJ. mk.	%		
1928	1,146,357	67.7	10,237.9	40.8	546,478	32.3	14,844.6	59.2	1,692,835	25,082.5
1929	1,083,616	64.5	9,680.1	41.9	596,461	35.5	13,410.9	58.1	1,680,077	23,091.0
1930	1,034,319	61.9	8,294.6	36.6	636,955	38.1	14,341.4	63.4	1,671,274	22,636.0
1931	923,451	59.9	6,744.9	36.3	617,215	40.1	11,833.1	63.7	1,540,666	18,578.0
1932	795,393	57.6	5,902.8	34.4	586,048	42.4	11,243.6	65.6	1,381,441	17,146.4
1933	747,954	53.1	5,508.9	30.6	661,784	46.9	12,498.2	69.4	1,409,738	18,007.1
1934	685,159	45.5	5,812.5	27.4	819,659	54.5	15,430.9	72.6	1,504,818	21,243.4

Clearing-liike, jonka kehityksessä vuonna 1933 tapahtui käänne nousevaan suuntaan, laajeni melkoisesti myös kertomusvuoden aikana, mikä tietysti oli seurausta talouselämän ja rahaliikkeen vilkastumisesta. Vaihdetujen postivekselien ja shekkien yhteenlaskettu arvo oli 3,236.3 milj. markkaa eli 18 % suurempi kuin vuonna 1933 ja runsaasti 4 miljardia eli melkein 24 % suurempi kuin vuonna 1932, jolloin clearing-liike oli pienimmillään. Toistaiseksi clearing-vaihto kuitenkin ei läheskään ole saavuttanut vuoden 1928 tasoa.

Tämä lisäys johtui pääasiallisesti shekkiliikkeen vilkastumisesta. Tämä liike olikin suurempi kuin minään aikaisempana vuonna. Sitä vastoin vaihdettujen postivekselien arvo tosin oli vähän suurempi kuin vuonna 1933 mutta ei silti saavuttanut edes vuoden 1932 tasoa, ja niiden luku pieneni tuntuvasti. Näin ollen voidaan jälleen todeta, että postivekselien merkitys clearing-liikkeessä on vähenemässä shekkien merkityksen rinnalla. Vielä vuonna 1928 40.8 % clearing-liikkeestä tuli vaihdettujen postivekselien osalle ja 59.2 % shekkien osalle, mutta vuoteen 1934 mennessä suhde oli muuttunut siten, että vastaavat luvut olivat 27.4 ja 72.6 %.

Clearing-vaihdossa käytettyjen shekkien ja postivekselien suuruutta valaisevat seuraavat keskiluvut, joista näkyy, että shekit keskimäärin ovat melkoista suuremmat kuin postivekselit, joskin erotus vähitellen on pienentynyt.

	Postivekselit. Markkaa.	Shekit. Markkaa.
1928	8,931	27,164
1929	8,933	22,484
1930	8,019	22,516
1931	7,304	19,172
1932	7,421	19,185
1933	7,365	18,886
1934	8,483	18,826

Clearing-liike jakaantui kertomusvuonna pääkonttorin ja haarakonttorien kesken siten, että edellisen vaihto oli 17,098.0 milj. markkaa, jälkimmäisten vaihto taas yhteensä 4,145.4 milj. markkaa. Pääkonttorin clearing-liikkeen osalle tuli siten 80.5 % kokonaisvaihdosta, haarakonttorien osalle 19.5 %. Kun vastaavat suhdeluvut vuonna 1933 olivat 79.3 ja 20.7 %, on siis pääkonttorin clearing-vaihto vilkastunut enemmän kuin haarakonttorien. — Niinkuin edellisinäkin vuosina harjoittivat ainoastaan Turun, Vaasan, Oulun, Viipurin ja Tampereen haarakonttorit clearing-liikettä.

TAULUJA.
TABLEAUX.

1. Suomen Pankin

Emission de billets de

Päiväys. Date.	Setelinantaoikeus (laki 21/12 1925). ¹⁾ <i>Droit d'émission (d'après la loi du 21/12 1925).¹⁾</i>			Käytetty setelinantaoikeus. <i>Droit d'émission utilisé.</i>		
	Kultakassa ja ulkomaiset valutat. <i>Encaisse or et valeurs étrangères.</i>	Setelinantaoikeus sen lisäksi. <i>Droit d'émission supplémentaire.</i>	Setelinantaoikeus. <i>Droit d'émission total.</i>	Liikkeessä olevia seteleitä. <i>Billets en circulation.</i>	Muita vaadittavissa maksettavia sitoumuksia. <i>Autres engagements à vue.</i>	Kassakrediittivien nostamaton osa. <i>Montant non utilisé des crédits de caisses consenties.</i>
1	2	3	4	5	6	7
	Mk.	Mk.	Mk.	Mk.	Mk.	Mk.
Vuoden 1933 lopussa	1 276 617 600	1 200 000 000	2 476 617 600	1 183 642 700	400 020 000	73 699 400
Tammikuu 8	1 301 839 200	1 200 000 000	2 501 839 200	1 142 380 600	461 774 400	74 662 500
15	1 306 038 300	1 200 000 000	2 506 038 300	1 135 588 500	477 467 500	71 924 100
23	1 315 827 400	1 200 000 000	2 515 827 400	1 102 678 000	476 899 200	72 399 900
31	1 323 427 600	1 200 000 000	2 523 427 600	1 165 739 900	457 221 900	68 966 300
Helmikuu 8	1 342 373 900	1 200 000 000	2 542 373 900	1 177 526 100	394 738 200	65 991 000
15	1 358 374 700	1 200 000 000	2 558 374 700	1 196 696 300	427 944 800	68 033 200
23	1 365 061 200	1 200 000 000	2 565 061 200	1 193 732 600	446 192 600	62 467 200
28	1 366 991 200	1 200 000 000	2 566 991 200	1 285 756 700	390 148 300	62 062 200
Maaliskuu 8	1 355 124 300	1 200 000 000	2 555 124 300	1 286 272 600	371 263 700	68 215 900
15	1 346 690 400	1 200 000 000	2 546 690 400	1 291 607 700	359 128 400	72 384 500
23	1 359 615 400	1 200 000 000	2 559 615 400	1 255 407 600	391 309 600	63 884 100
29	1 376 962 700	1 200 000 000	2 576 962 700	1 321 816 600	332 036 200	65 398 000
Huhtikuu 7	1 380 184 100	1 200 000 000	2 580 184 100	1 289 821 000	447 260 600	75 585 300
14	1 365 458 000	1 200 000 000	2 565 458 000	1 271 557 400	406 686 000	74 493 600
23	1 341 433 300	1 200 000 000	2 541 433 300	1 231 798 900	474 852 900	71 377 600
30	1 353 973 500	1 200 000 000	2 553 973 500	1 308 813 200	440 186 900	70 128 400
Toukokuu 8	1 339 955 800	1 200 000 000	2 539 955 800	1 260 311 200	440 303 100	70 531 500
15	1 336 847 500	1 200 000 000	2 536 847 500	1 243 537 200	471 232 200	72 614 600
23	1 317 822 900	1 200 000 000	2 517 822 900	1 195 484 400	545 839 300	66 643 900
31	1 307 512 100	1 200 000 000	2 507 512 100	1 243 820 200	490 918 300	71 562 000
Kesäkuu 8	1 273 615 700	1 200 000 000	2 473 615 700	1 232 205 300	438 284 300	77 535 200
15	1 230 821 200	1 200 000 000	2 430 821 200	1 217 807 700	418 092 500	78 349 800
22	1 239 332 900	1 200 000 000	2 439 332 900	1 199 119 700	398 038 600	79 772 800
30	1 256 504 600	1 200 000 000	2 456 504 600	1 234 290 600	381 605 200	79 288 000
Heinäkuu 7	1 262 712 400	1 200 000 000	2 462 712 400	1 216 819 600	400 338 500	80 346 000
14	1 257 739 300	1 200 000 000	2 457 739 300	1 190 552 800	422 789 300	75 618 400
23	1 260 995 700	1 200 000 000	2 460 995 700	1 154 359 800	503 999 200	73 569 300
31	1 292 046 100	1 200 000 000	2 492 046 100	1 200 063 700	463 472 500	79 472 400

¹⁾ Yksityiskohtainen selonteko Suomen Pankin ohjesäännön määräyksistä on vuosikirjassa 1925. *Un résumé détaillé de*

setelinanto vuonna 1934.

la Banque de Finlande en 1934.

Setelinantoreservi. Réserve d'émission de billets.							Päiväys. Date.
Yhteensä. Total.	Käytettävissä oleva. Disponible immédiatement.	Toissijaisen katteen lisää- ntymisestä riippuva. Dépendant de l'augmentation de la couver- ture supplé- mentaire.	Yhteensä. Total.				
			Määrä (sar. 4 ÷ 8 eli sar. 9 ÷ 10). Montant (col. 4 ÷ 8 ou col. 9 ÷ 10).	Suhde se- telinanto- oikeuteen (sar. 4). Pour-cent du droit d'émission (col. 4).	Suhde liik- keessä ole- vaan setelis- töön (sar. 5). Pour-cent du montant des billets en circulation (col. 5).	Suhde vaa- dittaessa maksetta- viin sitou- muksiin (sar. 9 taulu 20). Pour-cent des engagements à vue (col. 9 tab. 20).	15
8	9	10	11	12	13	14	
Mk.	Mk.	Mk.	Mk.	%	%	%	
1 657 362 100	566 786 000	252 469 500	819 255 500	33.08	69.21	51.73	Vuoden 1933 lopussa
1 678 817 500	558 424 100	264 597 600	823 021 700	32.90	72.04	51.31	Tammikuu 8
1 684 980 100	534 267 000	286 791 200	821 058 200	32.76	72.30	50.90	15
1 651 977 100	569 883 500	293 966 800	863 850 300	34.34	78.34	54.69	23
1 691 928 100	560 155 800	271 343 700	831 499 500	32.95	71.33	51.23	31
1 638 255 300	636 542 700	267 575 900	904 118 600	35.56	76.78	57.50	Helmikuu 8
1 692 674 300	616 682 700	249 017 700	865 700 400	33.84	72.34	53.29	15
1 702 392 400	622 135 000	240 533 800	862 668 800	33.63	72.27	52.60	23
1 737 967 200	599 036 800	229 987 200	829 024 000	32.30	64.48	49.47	28
1 725 752 200	661 456 000	167 916 100	829 372 100	32.46	64.48	50.04	Maaliskuu 8
1 723 120 600	667 525 300	156 044 500	823 569 800	32.34	63.76	49.89	15
1 710 601 300	693 440 400	155 573 700	849 014 100	33.17	67.63	51.56	23
1 719 250 800	704 198 600	153 513 300	857 711 900	33.28	64.89	51.86	29
1 812 666 900	678 884 900	88 632 300	767 517 200	29.75	59.51	44.18	Huhtikuu 7
1 752 737 000	675 705 200	137 015 800	812 721 000	31.68	63.92	48.43	14
1 778 029 400	673 869 400	89 534 500	763 403 900	30.04	61.97	44.73	23
1 819 128 500	655 997 900	78 847 100	734 845 000	28.77	56.15	42.02	30
1 771 145 800	700 739 600	68 070 400	768 810 000	30.27	61.00	45.21	Toukokuu 8
1 787 384 000	680 799 200	68 664 300	749 463 500	29.54	60.27	43.71	15
1 807 967 600	642 030 900	67 824 400	709 855 300	28.19	59.38	40.77	23
1 806 300 500	626 375 400	74 836 200	701 211 600	27.96	56.38	40.42	31
1 748 024 800	649 518 400	76 072 500	725 590 900	29.33	58.89	43.44	Kesäkuu 8
1 714 250 000	643 903 400	72 667 800	716 571 200	29.48	58.84	43.80	15
1 676 931 100	678 876 600	83 525 200	762 401 800	31.25	63.58	47.73	22
1 695 133 800	678 661 800	82 659 000	761 320 800	30.99	61.68	47.11	30
1 697 504 100	675 608 100	89 600 200	765 208 300	31.07	62.89	47.32	Heinäkuu 7
1 688 960 500	670 140 800	98 638 000	768 778 800	31.28	64.57	47.65	14
1 731 928 300	618 061 800	111 005 600	729 067 400	29.62	63.16	43.96	23
1 743 008 600	611 630 600	137 406 900	749 037 500	30.06	62.42	45.03	31

règlement de la Banque de Finlande se trouve dans le Rapport de 1925.

1. (Jatk.) Suomen Pankin
Emission de billets de

Päiväys. Date.	Setelinanto-oikeus (laki 21/12 1925). Droit d'émission (d'après la loi du 21/12 1925).			Käytetty setelinanto-oikeus. Droit d'émission utilisé.		
	Kultakassa ja ulkomaiset valuutat. Encaisse or et valeurs étrangères.	Setelinanto-oikeus sen lisäksi. Droit d'émission supplémentaire.	Setelinanto-oikeus. Droit d'émission total.	Liikkeessä olevia seteleitä. Billets en circulation.	Muita vaudittacassa maksettavia sitoumuksia. Autres engagements à vue.	Kassakrediittivien nostamaton osa. Montant non utilisé des crédits de caisses consentis.
1	2	3	4	5	6	7
	Mk.	Mk.	Mk.	Mk.	Mk.	Mk.
Elokuu	8 1 331 681 800	1 200 000 000	2 531 681 800	1 195 412 700	478 616 200	83 541 700
	15 1 354 809 300	1 200 000 000	2 554 809 300	1 177 130 700	520 010 700	76 058 600
	23 1 347 460 600	1 200 000 000	2 547 460 600	1 150 897 800	518 697 800	78 428 100
	31 1 396 063 800	1 200 000 000	2 596 063 800	1 224 114 300	512 061 200	81 876 500
Syyskuu	8 1 435 527 000	1 200 000 000	2 635 527 000	1 226 108 300	495 162 700	83 508 100
	15 1 433 495 000	1 200 000 000	2 633 495 000	1 228 894 800	467 440 500	79 495 000
	22 1 441 167 800	1 200 000 000	2 641 167 800	1 202 831 500	460 747 300	75 806 200
	29 1 444 312 100	1 200 000 000	2 644 312 100	1 261 198 800	389 364 800	77 909 100
Lokakuu	8 1 459 582 200	1 200 000 000	2 659 582 200	1 255 845 100	359 246 200	84 625 700
	15 1 487 056 500	1 200 000 000	2 687 056 500	1 240 587 500	402 022 900	71 582 500
	23 1 488 213 800	1 200 000 000	2 688 213 800	1 193 906 000	458 319 100	68 000 800
	31 1 512 853 100	1 200 000 000	2 712 853 100	1 244 906 100	383 664 400	66 382 700
Marraskuu	8 1 539 961 400	1 200 000 000	2 739 961 400	1 220 925 800	400 828 700	64 481 800
	15 1 573 238 100	1 200 000 000	2 773 238 100	1 213 743 300	457 822 400	64 112 700
	23 1 576 664 000	1 200 000 000	2 776 664 000	1 177 453 000	489 066 400	64 915 800
	30 1 605 571 500	1 200 000 000	2 805 571 500	1 246 252 300	422 232 900	64 550 100
Joulukuu	8 1 625 554 600	1 200 000 000	2 825 554 600	1 260 940 800	344 604 900	69 237 800
	15 1 662 477 900	1 200 000 000	2 862 477 900	1 293 720 000	306 608 100	63 693 100
	22 1 652 098 700	1 200 000 000	2 852 098 700	1 285 827 400	389 868 900	51 303 000
	31 1 650 514 500	1 200 000 000	2 850 514 500	1 277 383 900	370 271 200	66 769 700
Korkein Maximum	^{15/12} 1 662 477 900	1 200 000 000	2 862 477 900	^{29/3} 1 321 816 600	^{23/5} 545 839 300	^{8/10} 84 625 700
Alin Minimum	^{15/6} 1 230 821 200	1 200 000 000	2 430 821 200	^{23/1} 1 102 678 000	^{15/12} 306 608 100	^{22/12} 51 303 000
Vaihtelu Ecart	431 656 700	—	431 656 700	219 138 600	239 231 200	33 322 700
Keskimäärä Moyenne	1 394 866 400	1 200 000 000	2 594 866 400	1 225 492 600	432 430 900	71 865 800

setelinanto vuonna 1934.

la Banque de Finlande en 1934. — Suite.

Setelinantoreservi. <i>Réserve d'émission de billets.</i>							
Yhteensä. <i>Total.</i>	Käytettävissä oleva. <i>Disponible immédiatement.</i>	Toissijaisen katteen lisään- tymisestä riippuva. <i>Dépendant de l'augmentation de la couver- ture supplé- mentaire.</i>	Yhteensä. <i>Total.</i>				Päiväys. <i>Date.</i>
			Määrä (sar. 4 + 8 eli sar. 9 + 10). <i>Montant (col. 4 + 8 ou col. 9 + 10).</i>	Suhde setel- lainto- oikeuteen (sar. 4). <i>Pour-cent du droit d'émission (col. 4).</i>	Suhde liik- keessä ole- vaan setells- töön (sar. 5). <i>Pour-cent du montant des billets en circulation (col. 5).</i>	Suhde vaa- dittaessa maksetta- viin sitou- muksiin (sar. 9 taulu 20). <i>Pour-cent des engagements à vue (col. 9 tab. 20).</i>	
8	9	10	11	12	13	14	15
Mk.	Mk.	Mk.	Mk.	%	%	%	
1 757 570 600	628 057 100	146 054 100	774 111 200	30.58	64.76	46.24	Elokuu 8
1 773 200 000	610 110 500	171 498 800	781 609 300	30.59	66.40	46.05	15
1 748 023 700	627 152 500	172 284 400	799 436 900	31.38	69.46	47.88	23
1 818 052 000	597 703 000	180 308 800	778 011 800	29.97	63.56	44.81	31
1 804 779 100	629 159 300	201 588 600	830 747 900	31.52	67.75	48.26	Syyskuu 8
1 775 830 300	648 724 800	208 939 900	857 664 700	32.57	69.79	50.56	15
1 739 385 000	675 861 600	225 921 200	901 782 800	34.14	74.97	54.21	22
1 728 472 700	673 727 300	242 112 100	915 839 400	34.63	72.62	55.49	29
1 699 717 000	675 407 100	284 458 100	959 865 200	36.09	76.43	59.43	Lokakuu 8
1 714 192 900	672 435 900	300 427 700	972 863 600	36.21	78.42	59.23	15
1 720 225 900	668 022 200	299 965 700	967 987 900	36.01	81.08	58.59	23
1 694 953 200	667 340 500	350 559 400	1 017 899 900	37.52	81.77	62.50	31
1 686 236 300	688 781 900	364 943 200	1 053 725 100	38.46	86.31	64.97	Marraskuu 8
1 735 678 400	657 409 100	380 150 600	1 037 559 700	37.41	85.48	62.07	15
1 731 435 200	652 213 300	393 015 500	1 045 228 800	37.64	88.77	62.72	23
1 733 035 300	650 768 200	421 768 000	1 072 536 200	38.23	86.06	64.28	30
1 674 783 500	666 828 000	483 943 100	1 150 771 100	40.73	91.26	71.67	Joulukuu 8
1 664 021 200	678 034 600	520 422 100	1 198 456 700	41.87	92.64	74.89	15
1 726 999 300	603 858 300	521 241 100	1 125 099 400	39.45	87.50	67.14	22
1 714 424 800	598 059 100	538 030 600	1 136 089 700	39.86	88.94	68.95	31
^{30/4} 1 819 128 500	^{29/3} 704 198 600	^{31/12} 538 030 600	^{15/12} 1 198 456 700	^{15/12} 41.87	^{15/12} 92.64	^{15/12} 74.89	{ Korkein Maximum
^{8/2} 1 638 255 300	^{15/1} 534 267 000	^{23/5} 67 824 400	^{31/5} 701 211 600	^{31/5} 27.96	^{30/4} 56.15	^{31/5} 40.42	{ Allin Minimum
180 873 200	169 931 600	470 206 200	497 245 100	13.91	36.49	34.47	{ Vaihdelu Ecart
1 729 789 300	644 879 300	220 197 800	865 077 100	33.34	70.59	52.18	{ Keskimäärä Moyenne

2. Suomen Pankin liikkeessä olevat setelit

Circulation des billets de la Banque de Finlande

Kuukausi. <i>Mois.</i>	1927		1928	
	Määrä. <i>Montant.</i>	Lisäys (+) tai vähennys (—). <i>Augmentation (+) ou diminution (—).</i>	Määrä. <i>Montant.</i>	Lisäys (+) tai vähennys (—). <i>Augmentation (+) ou diminution (—).</i>
	1	2	3	4
	Mk.	Mk.	Mk.	Mk.
Tammikuu	1 330 437 600	— 15 277 500	1 502 771 000	— 11 636 100
Helmikuu	1 446 554 500	+ 116 116 900	1 592 568 500	+ 89 797 500
Maaliskuu	1 472 792 400	+ 26 237 900	1 643 889 200	+ 51 320 700
Huhtikuu	1 447 274 600	— 25 517 800	1 618 664 400	— 25 224 800
Toukokuu	1 411 268 800	— 36 005 800	1 575 767 700	— 42 896 700
Kesäkuu	1 398 497 300	— 12 771 500	1 585 416 500	+ 9 648 800
Heinäkuu	1 376 594 400	— 21 902 900	1 542 717 400	— 42 699 100
Elokuu	1 413 535 700	+ 36 941 300	1 564 928 900	+ 22 211 500
Syyskuu	1 476 174 100	+ 62 638 400	1 598 859 900	+ 33 931 000
Lokakuu	1 482 974 600	+ 6 800 500	1 539 334 700	— 59 525 200
Marraskuu	1 446 630 500	— 36 344 100	1 502 057 900	— 37 276 800
Joulukuu	1 514 407 100	+ 67 776 600	1 513 212 800	+ 11 154 900

Kuukausi. <i>Mois.</i>	1931		1932	
	Määrä. <i>Montant.</i>	Lisäys (+) tai vähennys (—). <i>Augmentation (+) ou diminution (—).</i>	Määrä. <i>Montant.</i>	Lisäys (+) tai vähennys (—). <i>Augmentation (+) ou diminution (—).</i>
	11	12	14	15
	Mk.	Mk.	Mk.	Mk.
Tammikuu	1 230 608 600	— 48 742 800	1 220 472 300	— 72 442 300
Helmikuu	1 305 190 500	+ 74 581 900	1 271 265 100	+ 50 792 800
Maaliskuu	1 319 545 300	+ 14 354 800	1 299 389 200	+ 28 124 100
Huhtikuu	1 301 478 800	— 18 066 500	1 224 465 200	— 74 924 000
Toukokuu	1 256 699 400	— 44 779 400	1 167 587 400	— 56 877 800
Kesäkuu	1 232 001 400	— 24 698 000	1 136 179 700	— 31 407 700
Heinäkuu	1 204 399 300	— 27 602 100	1 087 665 400	— 48 514 300
Elokuu	1 189 119 900	— 15 279 400	1 075 016 900	— 12 648 500
Syyskuu	1 200 928 200	+ 11 808 300	1 089 540 400	+ 14 523 500
Lokakuu	1 264 048 900	+ 63 120 700	1 065 621 900	— 23 918 500
Marraskuu	1 237 436 300	— 26 612 600	1 063 742 400	— 1 879 500
Joulukuu	1 292 914 600	+ 55 478 300	1 085 262 200	+ 21 519 800

kunkin kuukauden lopussa vuosina 1927—1934.

à la fin de chaque mois en 1927—1934.

1929		1930		Kuukausi. <i>Mois.</i>
Määrä. <i>Montant.</i>	Lisäys (+) tai vähennys (—). <i>Augmentation (+) ou diminution (—).</i>	Määrä. <i>Montant.</i>	Lisäys (+) tai vähennys (—). <i>Augmentation (+) ou diminution (—).</i>	
6	7	8	9	10
Mk.	Mk.	Mk.	Mk.	
1 430 689 400	— 82 523 400	1 258 987 800	—101 637 800	Tammikuu
1 522 689 800	+ 92 000 400	1 368 978 900	+109 991 100	Helmikuu
1 596 011 600	+ 73 321 800	1 447 177 400	+ 78 198 500	Maaliskuu
1 556 167 300	— 39 844 300	1 439 877 600	— 7 299 800	Huhtikuu
1 480 876 400	— 75 290 900	1 391 666 800	— 48 210 800	Toukokuu
1 472 538 100	— 8 338 300	1 373 267 000	— 18 399 800	Kesäkuu
1 439 149 100	— 33 389 000	1 355 252 900	— 18 014 100	Heinäkuu
1 448 147 500	+ 8 998 400	1 351 955 400	— 3 297 500	Elokuu
1 440 401 900	— 7 745 600	1 350 218 900	— 1 736 500	Syyskuu
1 376 892 000	— 63 509 900	1 313 363 300	— 36 855 600	Lokakuu
1 346 641 200	— 30 250 800	1 262 697 300	— 50 666 000	Marraskuu
1 360 625 600	+ 13 984 400	1 279 351 400	+ 16 654 100	Joulukuu

1933		1934		Kuukausi. <i>Mois.</i>
Määrä. <i>Montant.</i>	Lisäys (+) tai vähennys (—). <i>Augmentation (+) ou diminution (—).</i>	Määrä. <i>Montant.</i>	Lisäys (+) tai vähennys (—). <i>Augmentation (+) ou diminution (—).</i>	
16	17	18	19	20
Mk.	Mk.	Mk.	Mk.	
1 047 282 200	— 37 980 000	1 165 739 900	— 17 902 800	Tammikuu
1 125 679 500	+ 78 397 300	1 285 756 700	+120 016 800	Helmikuu
1 182 972 000	+ 57 292 500	1 321 816 600	+ 36 059 900	Maaliskuu
1 177 778 100	— 5 193 900	1 308 813 200	— 13 003 400	Huhtikuu
1 124 467 900	— 53 310 200	1 243 820 200	— 64 993 000	Toukokuu
1 096 564 500	— 27 903 400	1 234 290 600	— 9 529 600	Kesäkuu
1 080 857 200	— 15 707 300	1 200 063 700	— 34 226 900	Heinäkuu
1 087 090 200	+ 6 233 000	1 224 114 300	+ 24 050 600	Elokuu
1 125 195 900	+ 38 105 700	1 261 198 800	+ 37 084 500	Syyskuu
1 102 635 800	— 22 560 100	1 244 906 100	— 16 292 700	Lokakuu
1 114 680 900	+ 12 045 100	1 246 252 300	+ 1 346 200	Marraskuu
1 183 642 700	+ 68 961 800	1 277 383 900	+ 31 131 600	Joulukuu

3. Yleiskatsaus Suomen Pankin setelinanto-oikeuteen vuosina 1923—1934.

Droit d'émission de la Banque de Finlande en 1923—1934.

Vuosi. Année.	Korkein. Maximum.		Alin. Minimum.		Vaihtelu. Ecart.	Keskimäärä. Moyenne.
	Päiväys. Date.	Määrä. Montant.	Päiväys. Date.	Määrä. Montant.		
1	2	3	4	5	6	7
		Mk.		Mk.	Mk.	Mk.
1923	15/3	2 379 347 100	29/9	1 825 329 800	554 017 300	2 159 957 100
1924	15/2	2 552 359 800	15/7	1 822 232 400	730 127 400	2 158 243 400
1) 1925	23/12	2 913 124 900	8/1	2 332 918 800	580 206 100	2 609 050 300
1926	8/1	2 947 556 700	15/7	2 379 499 900	568 056 800	2 582 906 500
1927	23/11	2 915 086 300	15/7	2 362 486 700	552 599 600	2 647 060 500
1928	23/1	2 879 452 900	23/10	2 070 439 700	809 013 200	2 367 891 300
1929	15/1	2 258 744 200	23/7	1 990 443 700	268 300 500	2 116 980 400
1930	7/6	2 529 218 600	15/1	2 144 476 600	384 742 000	2 377 280 300
1931	8/1	2 301 993 300	8/12	1 806 944 600	495 048 700	2 099 118 000
1932	15/3	2 172 450 200	15/1	1 917 177 900	255 272 300	2 010 762 700
1933	30/12	2 476 617 600	7/1	2 023 460 400	453 157 200	2 320 115 500
1934	15/2	2 862 477 900	15/6	2 430 821 200	431 656 700	2 594 866 400

5. Suomen Pankin liikkeessä oleva setelistö keski-

Circulation des billets de la Banque de Finlande,

Kuukausi. Mois.	1927	1928	1929	1930
1	2	3	4	5
	Mk.	Mk.	Mk.	Mk.
Tammikuu	1 295 826 600	1 467 522 000	1 410 601 900	1 254 358 800
Helmikuu	1 376 058 900	1 534 840 400	1 458 081 800	1 288 446 800
Maaliskuu	1 457 732 800	1 613 633 300	1 553 297 200	1 407 640 100
Huhtikuu	1 449 538 400	1 612 697 800	1 537 494 700	1 426 254 000
Toukokuu	1 396 401 000	1 563 718 600	1 473 082 200	1 370 792 700
Kesäkuu	1 395 652 400	1 565 523 300	1 469 043 200	1 370 869 500
Heinäkuu	1 366 200 900	1 543 789 300	1 427 534 200	1 340 711 700
Elokuu	1 381 574 300	1 531 430 700	1 422 591 300	1 328 847 900
Syyskuu	1 442 438 300	1 578 482 600	1 431 666 700	1 335 774 300
Lokakuu	1 472 324 300	1 554 781 900	1 387 429 000	1 313 863 200
Marraskuu	1 432 662 500	1 491 233 100	1 334 726 000	1 257 308 500
Joulukuu	1 496 914 300	1 518 583 400	1 366 060 400	1 273 717 100

¹⁾ Luvut koskevat vuoden 1925 kaikkia bilansseja joulukuun 23 p:n tilaa myöten: vuoden viimeinen tous les bilans de la Banque jusqu'au 23 décembre sont pris en considération: le dernier bilan de l'année n'est pas

4. Yleiskatsaus Suomen Pankin liikkeessä olevaan setelistöön vuosina 1923—1934.

Circulation des billets de la Banque de Finlande en 1923—1934.

Vuosi. <i>Année.</i>	Korkein. <i>Maximum.</i>		Alin. <i>Minimum.</i>		Vaihtelu. <i>Ecart.</i>	Keskimäärä. <i>Moyenne.</i>
	Päiväys. <i>Date.</i>	Määrä. <i>Montant.</i>	Päiväys. <i>Date.</i>	Määrä. <i>Montant.</i>		
1	2	3	4	5	6	7
		Mk.		Mk.	Mk.	Mk.
1923	31/3	1 555 128 200	23/11	1 298 107 100	257 021 100	1 409 819 800
1924	31/3	1 399 551 800	22/11	1 198 642 800	200 909 000	1 292 876 400
1925	8/4	1 399 913 300	23/1	1 154 761 400	245 151 900	1 276 593 000
1926	31/3	1 385 776 900	23/1	1 239 633 100	146 143 800	1 307 346 500
1927	23/12	1 522 095 500	23/1	1 269 563 400	252 532 100	1 413 610 400
1928	7/4	1 660 880 500	23/1	1 446 658 000	214 222 500	1 548 019 700
1929	30/3	1 596 011 600	23/11	1 300 887 700	295 123 900	1 439 300 700
1930	31/3	1 447 177 400	23/1	1 212 450 300	234 727 100	1 330 715 400
1931	31/3	1 319 545 300	23/9	1 137 566 800	181 978 500	1 229 035 400
1932	31/3	1 299 389 200	23/11	1 003 957 700	295 431 500	1 135 090 900
1933	30/12	1 183 642 700	23/1	992 808 900	190 833 800	1 095 608 300
1934	29/3	1 321 816 600	23/1	1 102 678 000	219 138 600	1 225 492 600

määrin kunakin kuukautena vuosina 1927—1934.

montant moyen pour chaque mois en 1927—1934.

1931	1932	1933	1934	Kuukausi. <i>Mois</i>
6	7	8	9	10
Mk.	Mk.	Mk.	Mk.	
1 207 298 600	1 213 465 600	1 028 640 200	1 136 596 700	Tammikuu
1 249 703 700	1 217 462 700	1 061 726 500	1 213 427 900	Helmikuu
1 297 072 200	1 291 433 200	1 147 484 200	1 288 776 100	Maaliskuu
1 274 722 200	1 226 159 900	1 160 409 300	1 275 497 600	Huhtikuu
1 239 493 800	1 163 772 000	1 109 293 200	1 235 788 300	Toukokuu
1 222 568 100	1 128 996 800	1 086 072 300	1 220 855 800	Kesäkuu
1 188 597 200	1 081 223 700	1 065 300 300	1 190 449 000	Heinäkuu
1 172 591 800	1 060 891 900	1 061 864 300	1 186 888 900	Elokuu
1 173 103 400	1 067 691 900	1 093 009 700	1 229 758 300	Syyskuu
1 236 980 700	1 054 527 400	1 095 611 400	1 233 811 200	Lokakuu
1 220 977 200	1 035 833 300	1 080 961 300	1 214 593 600	Marraskuu
1 265 315 800	1 079 631 900	1 156 927 100	1 279 468 000	Joulukuu

bilanssi on jätetty huomioon ottamatta, koska se ei ole täysin yhdenmukainen muiden kanssa. *Pour 1925 inclus par suite des modifications qu'y apporte le nouveau règlement.*

6. Yleiskatsaus Suomen Pankin setelinantoreserviin vuosina 1923—1934.

Réserve d'émission de billets de la Banque de Finlande en 1923—1934.

Vuosi. Année.	Korkein. <i>Maximum.</i>		Alin. <i>Minimum.</i>		Vaihtelu. <i>Ecart.</i>	Keskimäärä. <i>Moyenne.</i>
	Päiväys. <i>Date.</i>	Määrä. <i>Montant.</i>	Päiväys. <i>Date.</i>	Määrä. <i>Montant.</i>		
1	2	3	4	5	6	7
		Mk.		Mk.	Mk.	Mk.
1923	31/1	455 495 900	8/10	127 157 300	328 338 600	305 008 200
1924	31/12	597 467 600	8/7	143 554 700	453 912 900	369 095 500
1) 1925	14/11	915 651 700	31/3	539 573 000	376 078 700	740 769 000
1926	30/1	809 563 000	23/10	625 331 700	184 231 300	734 036 000
1927	14/5	828 284 800	31/10	661 869 800	166 415 000	763 537 600
1928	7/1	716 433 000	31/12	208 689 500	507 743 500	464 449 300
1929	14/12	540 779 300	8/1	275 933 900	264 845 400	386 523 700
1930	23/9	886 168 500	8/1	489 458 900	396 709 600	749 203 300
1931	15/1	828 911 700	23/11	279 727 700	549 184 000	640 761 200
1932	8/6	634 187 800	8/1	348 999 000	285 188 800	526 547 800
1933	30/12	819 255 500	28/2	511 719 700	307 535 800	671 148 600
1934	15/12	1 198 456 700	31/5	701 211 600	497 245 100	865 077 100

8. Suomen Pankin liikkeessä olevan setelistön

Détail de la circulation des billets de la Banque

Setelilaji. <i>Coupons.</i>	1927		1928		1929		1930	
	Määrä. <i>Montant.</i>	Pro-senttia. <i>Pour-cent.</i>	Määrä. <i>Montant.</i>	Pro-senttia. <i>Pour-cent.</i>	Määrä. <i>Montant.</i>	Pro-senttia. <i>Pour-cent.</i>	Määrä. <i>Montant.</i>	Pro-senttia. <i>Pour-cent.</i>
1	2	3	4	5	6	7	8	9
	Mk.	%	Mk.	%	Mk.	%	Mk.	%
1 000 mk.	443 324 000	29.27	439 403 000	29.04	382 293 000	28.10	345 107 000	26.98
500 »	266 264 000	17.58	272 384 500	18.00	247 159 000	18.16	233 995 500	18.29
100 »	531 111 400	35.07	531 009 700	35.09	480 053 800	35.28	458 211 500	35.81
50 »	108 052 700	7.14	104 434 800	6.90	96 540 400	7.10	92 495 950	7.23
20 »	46 273 260	3.06	52 971 740	3.50	50 920 760	3.74	51 265 520	4.01
10 »	47 763 110	3.15	44 289 100	2.93	38 926 080	2.86	36 103 440	2.82
5 »	26 700 035	1.76	27 634 935	1.83	25 744 115	1.89	24 768 900	1.94
Vanh.emiss. *) Emiss. van. *)	44 918 614	2.97	41 084 975	2.71	38 988 447	2.87	37 403 609	2.92
Yhteensä <i>Total</i>	1 514 407 119	100.00	1 513 212 750	100.00	1 360 625 602	100.00	1 279 351 419	100.00

1) Kts. nootti siv. 8. *Voir la note au page 8.*

2) Tähän sisältyvät kaikki setelit, jotka kuuluvat vuoden 1922 emissioita vanhempiin setelintantoihin. *V. con-*

7. Suomen Pankin setelinantoreservin suhde setelinant- oikeuteen vuosina 1923—1934.

*Rapport entre la réserve d'émission de billets de la Banque de Finlande et le
droit d'émission total en 1923—1934.*

Vuosi. Année.	Korkein. <i>Maximum.</i>		Alin. <i>Minimum.</i>		Valhtelu. <i>Ecart.</i>	Keskimäärä. <i>Moyenne.</i>
	Päiväys. <i>Date.</i>	Määrä. <i>Montant.</i>	Päiväys. <i>Date.</i>	Määrä. <i>Montant.</i>		
1	2	3	4	5	6	7
		%		%	%	%
1923	31/1	19.78	8/10	6.90	12.88	13.92
1924	31/12	25.56	8/7	7.67	17.89	16.96
1) 1925	15/8	33.02	31/3	22.46	10.56	28.30
1926	14/8	32.54	23/10	25.65	6.89	28.44
1927	14/5	32.16	31/10	23.27	8.89	28.94
1928	23/3	25.44	31/12	9.33	16.11	19.25
1929	14/12	25.33	8/1	12.34	12.99	18.33
1930	23/9	37.37	8/3	21.68	15.69	31.46
1931	7/2	37.09	23/11	15.38	21.71	30.09
1932	30/6	31.46	8/1	18.19	13.27	26.19
1933	23/11	33.34	28/2	22.48	10.86	28.93
1934	15/12	41.87	31/5	27.96	13.91	33.34

kokoonpano vuosien 1927—1934 lopussa.

de Finlande à la fin des années 1927—1934.

1931		1932		1933		1934		Setelilaji. <i>Coupons.</i>
Määrä. <i>Montant.</i>	Pro- senttia. <i>Pour- cent.</i>	Määrä. <i>Montant.</i>	Pro- senttia. <i>Pour- cent.</i>	Määrä. <i>Montant.</i>	Pro- senttia. <i>Pour- cent.</i>	Määrä. <i>Montant.</i>	Pro- senttia. <i>Pour- cent.</i>	
10	11	12	13	14	15	16	17	18
Mk.	%	Mk.	%	Mk.	%	Mk.	%	
412 505 000	31.91	317 718 000	29.27	351 508 000	29.70	381 341 000	29.85	1 000 mk.
221 261 500	17.11	186 470 500	17.18	202 370 000	17.10	223 794 000	17.52	500 »
429 165 700	33.19	390 353 000	35.97	434 459 600	36.71	473 449 200	37.06	100 »
88 821 650	6.87	87 992 800	8.11	97 760 250	8.26	103 185 100	8.08	50 »
51 049 800	3.95	54 127 720	4.99	59 605 700	5.03	59 225 240	4.64	20 »
33 089 400	2.56	7 494 890	0.69	2 143 360	0.18	1 264 670	0.10	10 »
20 815 325	1.61	5 722 020	0.53	1 300 940	0.11	981 150	0.08	5 »
36 206 255	2.80	35 383 241	3.26	34 494 869	2.91	34 143 493	2.67	Vanh.emiss. ²⁾ <i>Emiss. ant.²⁾</i>
1 292 914 630	100.00	1 085 262 171	100.00	1 183 642 719	100.00	1 277 383 853	100.00	{ Yhteensä <i>Total</i>

pris tous les billets antérieur à l'émission 1922.

9. Suomen Pankin setelin- Fabrication de billets de la Banque de

Setellilaji. <i>Coupires.</i>	1923	1924	1925	1926	1927	1928
1	2	3	4	5	6	7
1000 mk.	763 000	—	—	80 000	294 000	196 000
500 »	—	608 000	—	192 000	382 000	387 000
100 »	3 053 000	4 071 000	1 886 000	2 210 000	2 881 000	2 726 000
50 »	3 460 000	—	308 000	1 732 000	1 468 000	2 064 000
20 »	—	—	—	216 000	3 768 000	3 468 000
10 »	1 176 000	3 372 000	4 044 000	6 710 000	3 000 000	4 357 000
5 »	2 944 000	—	3 972 000	4 373 000	5 004 000	4 582 000
Luku yhteensä } <i>Nombre total</i>	11 396 000	8 051 000	10 210 000	15 513 000	16 797 000	17 780 000
Määrä yhteensä } <i>Montant total</i>	Mk. 1 267 780 000	744 820 000	264 300 000	576 885 000	976 880 000	901 140 000

10. Suomen Pankin setelin- Annulation et destruction de billets de la

Setellilaji. <i>Coupires.</i>	1923	1924	1925	1926	1927	1928
1	2	3	4	5	6	7
1000 mk.	197 802	343 408	161 060	191 000	139 000	159 000
500 »	155 700	466 409	68 060	203 000	185 000	193 000
100 »	2 731 000	3 488 306	1 927 060	2 571 000	2 323 000	2 347 000
50 »	1 533 198	2 639 105	1 490 062	1 655 000	1 368 000	1 550 000
20 »	1 747 000	412 006	—	2	392 000	1 828 002
10 »	5 602 002	6 092 005	6 515 060	7 320 002	5 220 000	4 288 000
5 »	4 931 098	4 612 006	4 515 060	5 165 002	4 564 000	4 714 000
1 »	1 090 000	234 002	—	—	—	—
50 p.	535 000	121 002	—	—	—	—
25 »	941 000	248 004	—	—	—	—
Vanh. emiss. } <i>Emiss. ant.</i>	¹⁾ 6 384	7 362	²⁾ 1 313 916	401 015	201 800	104 900
Luku yhteensä } <i>Nombre total</i>	19 470 184	18 663 615	15 990 278	17 506 021	14 392 800	15 183 902
Määrä yhteensä } <i>Montant total</i>	Mk. 744 118 160	1 151 576 759	614 639 805	749 269 630	622 784 500	674 933 790

¹⁾ Vuodesta 1923 alkaen on 1897/98 vuoden emissioonin kuuluvat setelit laskettu vanhoihin emissio-

²⁾ Vuodesta 1925 alkaen on kaikki setelit, jotka kuuluvat vuoden 1922 emissioonin vanhempiin seteliin-
compris dans les émissions antérieures.

valmistus vuosina 1923—1934.

Finlande pendant les années 1923—1934.

1929	1930	1931	1932	1933	1934	Setellilaji. Coupures.
8	9	10	11	12	13	14
189 000	—	372 000	188 000	—	194 000	1000 mk.
186 000	359 000	—	189 000	186 000	190 000	500 »
2 171 000	2 132 000	2 290 000	2 727 000	2 419 000	2 246 000	100 »
1 703 000	1 620 000	1 675 000	2 253 000	1 997 000	291 000	50 »
1 174 000	2 496 000	4 464 000	1 331 000	1 716 000	3 810 000	20 »
3 929 000	2 735 000	2 220 000	—	—	—	10 »
5 226 000	4 344 000	3 312 000	—	—	—	5 »
14 578 000	13 686 000	14 333 000	6 688 000	6 318 000	6 731 000	{Luku yhteensä Nombre total
673 150 000	572 690 000	812 790 000	694 470 000	469 070 000	604 350 000	Mk. {Määrä yhteensä Montant total

poltto vuosina 1923—1934.

Banque de Finlande pendant les années 1923—1934.

1929	1930	1931	1932	1933	1934	Setellilaji. Coupures.
8	9	10	11	12	13	14
155 000	175 028	162 000	105 001	144 001	144 000	1000 mk.
214 000	238 000	240 000	192 002	188 002	184 000	500 »
2 505 000	2 710 002	2 440 000	2 420 002	2 350 000	2 335 000	100 »
1 935 000	1 615 003	1 733 002	1 520 000	1 450 000	1 625 000	50 »
2 625 000	2 525 002	2 690 002	2 370 000	2 725 000	3 265 000	20 »
4 458 000	3 997 002	3 758 002	2 875 000	618 000	106 000	10 »
5 410 000	5 045 004	5 050 000	3 150 000	965 000	74 000	5 »
—	—	—	—	—	—	1 »
—	—	—	—	—	—	50 p.
—	—	—	—	—	—	25 »
72 100	57 200	54 532	46 500	58 400	29 300	{Vanh. emiss. Emiss. ant.
17 374 100	16 362 241	16 127 538	12 678 505	8 498 403	7 782 300	{Luku yhteensä Nombre total
735 635 000	763 113 680	730 546 196	611 819 450	611 754 000	620 016 750	Mk. {Määrä yhteensä Montant total

neihin kuuluviksi. Depuis 1923 les billets de l'émission 1897/98 sont compris dans les émissions antérieures.
antoihin, luettu vanhoihin emissioihin kuuluviksi. Depuis 1925 tous les billets antérieurs à l'émission 1922 sont

11. Suomen Pankin setelinantoa

Couverture de l'émission de billets

Päiväys. Date.	Varsinaisen kate. Couverture ordinaire.							
	Kultakassa. Encaisse or.				Ulkomaisia valuuttoja. <i>Valeurs étrangères.</i>	Yhteensä (sar. 2 + 5). Total (col. 2 + 5).		
	Määrä. <i>Montant.</i>	Suhde liik- keessä ole- vaan setelis- töön (sar. 5 taulu 1). <i>Pour-cent du montant des billets en cir- culation (col. 5 tab. 1).</i>	Suhde vaa- dittaessa maksetta- vien sitou- muksiin (sar. 9 taulu 20). <i>Pour-cent des engagements à vue (col. 9 tab. 20).</i>	Määrä. <i>Montant.</i>		Suhde liik- keessä ole- vaan setelis- töön (sar. 5 taulu 1). <i>Pour-cent du montant des billets en cir- culation (col. 5 tab. 1).</i>	Suhde vaa- dittaessa maksettaviin sitoumuksiin (sar. 9 taulu 20). <i>Pour-cent des engagements à vue (col. 9 tab. 20).</i>	
1	2	3	4	5	6	7	8	
	Mk.	%	%	Mk.	Mk.	%	%	
Vuoden 1933 lopussa	322 612 500	27.26	20.37	954 005 100	1 276 617 600	107.85	80.61	
Tammikuu 8	322 612 500	28.24	20.11	979 226 700	1 301 839 200	113.96	81.15	
15	322 617 000	28.41	20.00	983 421 300	1 306 038 300	115.01	80.97	
23	322 616 600	29.26	20.42	993 210 800	1 315 827 400	119.33	83.30	
31	322 620 300	27.68	19.88	1 000 807 300	1 323 427 600	113.53	81.54	
Helmikuu 8	322 624 900	27.40	20.52	1 019 749 000	1 342 373 900	114.00	85.38	
15	322 624 900	26.96	19.86	1 035 749 800	1 358 374 700	113.51	83.61	
23	322 625 500	27.03	19.67	1 042 435 700	1 365 061 200	114.35	83.24	
28	322 625 600	25.09	19.25	1 044 365 600	1 366 991 200	106.32	81.57	
Maaliskuu 8	322 627 300	25.08	19.46	1 032 497 000	1 355 124 300	105.35	81.76	
15	322 627 100	24.98	19.54	1 024 063 300	1 346 690 400	104.26	81.58	
23	322 626 800	25.70	19.59	1 036 988 600	1 359 615 400	108.30	82.57	
29	322 626 900	24.41	19.51	1 054 335 800	1 376 962 700	104.17	83.26	
Huhtikuu 7	322 632 600	25.01	18.57	1 057 551 500	1 380 184 100	107.01	79.45	
14	322 633 000	25.37	19.22	1 042 825 000	1 365 458 000	107.38	81.36	
23	322 633 000	26.19	18.90	1 018 800 300	1 341 433 300	108.90	78.60	
30	322 632 000	24.65	18.45	1 031 341 500	1 353 973 500	103.45	77.41	
Toukokuu 8	322 640 700	25.60	18.97	1 017 315 100	1 339 955 800	106.32	78.79	
15	322 640 000	25.95	18.82	1 014 207 500	1 336 847 500	107.50	77.96	
23	322 630 700	26.99	18.53	995 192 200	1 317 822 900	110.23	75.68	
31	322 641 000	25.94	18.60	984 871 100	1 307 512 100	105.12	75.37	
Kesäkuu 8	322 639 700	26.18	19.31	950 976 000	1 273 615 700	103.36	76.24	
15	322 642 700	26.49	19.72	908 178 500	1 230 821 200	101.07	75.24	
22	322 641 800	26.91	20.20	916 691 100	1 239 332 900	103.35	77.60	
30	322 643 400	26.14	19.97	933 861 200	1 256 504 600	101.80	77.76	
Heinäkuu 7	322 643 500	26.52	19.95	940 068 900	1 262 712 400	103.77	78.08	
14	322 642 200	27.10	20.00	935 097 100	1 257 739 300	105.64	77.96	
23	322 640 500	27.95	19.46	938 355 200	1 260 995 700	109.24	76.04	
31	322 640 200	26.89	19.39	969 405 900	1 292 046 100	107.66	77.67	

vastaavat varat vuonna 1934.

de la Banque de Finlande en 1934.

Toissijainen kate. <i>Couverture supplémentaire.</i>				Kaikkiaan (sar. 6+12). <i>Total général (col. 6+12).</i>			Päiväys. <i>Date.</i>
Ulkomaisia seteleitä ja korkolippuja. <i>Billets de banque et coupons négociables à l'étranger.</i>	Ulkomaisia vekseleitä. <i>Effets payables à l'étranger.</i>	Kotimaisia vekseleitä. <i>Effets payables en Finlande.</i>	Yhteensä (sar. 9—11). <i>Total (col. 9—11).</i>	Määrä. <i>Montant.</i>	Suhde liikkeessä olevaan setelistöön (sar. 5 taulu 1). <i>Pour-cent du montant des billets en circulation (col. 5 tab. 1).</i>	Suhde vaa-dittaessa maksettaviin sitoumuk-siin (sar. 9 taulu 20). <i>Pour-cent des engagements à vue (col. 9 tab. 20).</i>	
9	10	11	12	13	14	15	
Mk.	Mk.	Mk.	Mk.	Mk.	%	%	16
1 738 900	371 031 500	574 760 100	947 530 500	2 224 148 100	187.91	140.44	Vuoden 1933 lopussa
2 360 900	381 322 500	551 719 000	935 402 400	2 237 241 600	195.84	139.47	Tammikuu 8
1 313 100	372 022 200	539 873 500	913 208 800	2 219 247 100	195.43	137.58	15
1 037 500	345 240 500	559 755 200	906 033 200	2 221 860 600	201.50	140.66	23
1 162 500	349 644 500	577 849 300	928 656 300	2 252 033 900	193.19	138.76	31
1 256 800	346 259 300	584 908 000	932 424 100	2 274 798 000	193.18	144.68	Helmikuu 8
991 600	348 215 600	601 775 100	950 982 300	2 309 357 000	192.98	142.15	15
910 300	342 108 200	616 447 700	959 466 200	2 324 527 400	194.73	141.75	23
938 300	310 611 100	658 463 400	970 012 800	2 337 004 000	181.76	139.45	28
1 003 900	316 761 800	714 318 200	1 032 083 900	2 387 208 200	185.59	144.02	Maaliskuu 8
1 116 000	324 616 200	718 223 300	1 043 955 500	2 390 645 900	185.09	144.82	15
1 235 700	326 671 100	716 519 500	1 044 426 300	2 404 041 700	191.49	145.99	23
1 126 400	328 222 100	717 138 200	1 046 486 700	2 423 449 400	183.34	146.53	29
22 846 200	328 472 300	760 049 200	1 111 367 700	2 491 551 800	193.17	143.43	Huhtikuu 7
1 110 700	291 559 000	770 314 500	1 062 984 200	2 428 442 200	190.98	144.70	14
786 200	316 260 900	793 418 400	1 110 465 500	2 451 898 800	199.05	143.67	23
1 143 800	326 567 000	793 442 100	1 121 152 900	2 475 126 400	189.11	141.52	30
1 487 200	327 065 800	803 376 600	1 131 929 600	2 471 885 400	196.13	145.35	Toukokuu 8
1 198 200	322 725 000	807 412 500	1 131 335 700	2 468 183 200	198.48	143.94	15
1 098 300	323 113 400	807 963 900	1 132 175 600	2 449 998 500	204.94	140.70	23
983 700	321 359 900	802 820 200	1 125 163 800	2 432 675 900	195.58	140.23	31
1 117 500	317 530 000	805 280 000	1 123 927 500	2 397 543 200	194.57	143.52	Kesäkuu 8
936 400	317 250 200	809 145 600	1 127 332 200	2 358 153 400	193.64	144.15	15
954 300	312 543 100	802 977 400	1 116 474 800	2 355 807 700	196.46	147.50	22
1 061 600	317 310 000	798 969 400	1 117 341 000	2 373 845 600	192.32	146.91	30
2 826 500	313 499 400	794 073 900	1 110 399 800	2 373 112 200	195.03	146.75	Heinäkuu 7
802 300	314 961 000	785 598 700	1 101 362 000	2 359 101 300	198.15	146.22	14
1 030 100	315 962 800	772 001 500	1 088 994 400	2 349 990 100	203.58	141.71	23
1 001 700	316 735 100	744 856 300	1 062 593 100	2 354 639 200	196.21	141.54	31

11. (Jatk.) Suomen Pankin setelin-
Couverture de l'émission de billets de la

Päiväys. Date.	Varsinainen kate. Couverture ordinaire.						
	Kultakassa. Encaisse or.			Ulkomaisia valuuttoja. Valeurs étrangères.	Yhteensä (sar. 2+5). Total (col. 2+5).		
	Määrä. Montant.	Suhde liik- keessä ole- vaan setelis- töön (sar. 5 taulu 1). Pour-cent du montant des billets en cir- culation (col. 5 tab. 1).	Suhde vaa- dittaessa maksettaviin sitoumuk- siin (sar. 9 taulu 20). Pour-cent des engagements à vue (col. 9 tab. 20).		Määrä. Montant.	Suhde liik- keessä ole- vaan setelis- töön (sar. 5 taulu 1). Pour-cent du montant des billets en cir- culation (col. 5 tab. 1).	Suhde vaa- dittaessa maksettaviin sitoumuk- siin (sar. 9 taulu 20). Pour-cent des engagements à vue (col. 9 tab. 20).
1	2	3	4	5	6	7	8
	Mk.	%	%	Mk.	Mk.	%	%
Elokuu 8	322 640 500	26.99	19.27	1 009 041 300	1 331 681 800	111.40	79.55
15	322 627 100	27.41	19.01	1 032 182 200	1 354 809 300	115.09	79.83
23	322 610 500	28.03	19.32	1 024 850 100	1 347 460 600	117.08	80.71
31	322 614 600	26.35	18.58	1 073 449 200	1 396 063 800	114.05	80.41
Syyskuu 8	322 600 700	26.31	18.74	1 112 926 300	1 435 527 000	117.08	83.40
15	322 597 600	26.25	19.02	1 110 897 400	1 433 495 000	116.65	84.51
22	322 591 900	26.82	19.39	1 118 575 900	1 441 167 800	119.81	86.63
29	322 585 400	25.58	19.54	1 121 726 700	1 444 312 100	114.52	87.50
Joulukuu 8	322 582 500	25.69	19.97	1 136 999 700	1 459 582 200	116.22	90.37
15	322 572 500	26.00	19.64	1 164 484 000	1 487 056 500	119.87	90.53
23	322 570 600	27.02	19.52	1 165 643 200	1 488 213 800	124.65	90.07
31	322 557 600	25.91	19.81	1 190 295 500	1 512 853 100	121.52	92.89
Marraskuu 8	322 552 900	26.42	19.89	1 217 408 500	1 539 961 400	126.13	94.96
15	322 551 500	26.57	19.30	1 250 686 600	1 573 238 100	129.62	94.12
23	322 552 000	27.39	19.35	1 254 112 000	1 576 664 000	133.90	94.61
30	322 551 100	25.88	19.33	1 283 020 400	1 605 571 500	128.83	96.23
Joulukuu 8	322 545 400	25.58	20.09	1 303 009 200	1 625 554 600	128.92	101.25
15	322 532 500	24.93	20.15	1 339 945 400	1 662 477 900	128.50	103.88
22	322 528 400	25.08	19.25	1 329 570 300	1 652 098 700	128.49	98.59
31	322 526 700	25.25	19.57	1 327 987 800	1 650 514 500	129.21	100.17
Korkein Maximum	^{7/7} 322 643 500	^{23/1} 29.26	^{8/2} 20.52	^{15/12} 1 339 945 400	^{15/12} 1 662 477 900	^{23/11} 133.90	^{15/12} 103.88
Alin Minimum	^{31/12} 322 526 700	^{29/8} 24.41	^{30/4} 18.45	^{15/6} 908 178 500	^{15/6} 1 230 821 200	^{15/6} 101.07	^{15/6} 75.24
Vaihtelu Ecart	116 800	4.85	2.07	431 766 900	431 656 700	32.83	28.64
Keskimäärä Moyenne	322 608 000	26.32	19.46	1 072 258 400	1 394 866 400	113.82	84.13

antoa vastaavat varat vuonna 1934.

Banque de Finlande en 1934. — Suite.

Toissijainen kate. <i>Couverture supplémentaire.</i>			Kaikkiaan (sar. 6+12). <i>Total général (col. 6+12).</i>				Päiväys. <i>Date.</i>
Ulkomaisia seteleitä ja korkolippuja. <i>Billets de banque et coupons négociables à l'étranger.</i>	Ulkomaisia vekseleitä. <i>Effets payables à l'étranger.</i>	Kotimaisia vekseleitä. <i>Effets payables en Finlande.</i>	Yhteensä (sar. 9—11). <i>Total (col. 9—11).</i>	Määrä. <i>Montant.</i>	Suhde liikkeessä olevaan setelistöön (sar. 5 taulu 1). <i>Pour-cent du montant des billets en circulation (col. 5 tab. 1).</i>	Suhde vaadittavissa maksettaviin sitoumuksiin (sar. 9 taulu 20). <i>Pour-cent des engagements à vue (col. 9 tab. 20).</i>	
9	10	11	12	13	14	15	16
Mk.	Mk.	Mk.	Mk.	Mk.	%	%	
963 000	309 276 900	743 706 000	1 053 945 900	2 385 627 700	199.57	142.51	Elokuu 8
1 000 700	300 910 600	726 589 900	1 028 501 200	2 383 310 500	202.47	140.43	15
1 203 500	299 100 700	727 411 400	1 027 715 600	2 375 176 200	206.38	142.26	23
1 049 000	288 479 100	730 163 100	1 019 691 200	2 415 755 000	197.35	139.14	31
1 459 700	274 464 700	722 487 000	998 411 400	2 433 938 400	198.51	141.40	Syyskuu 8
1 414 500	272 286 000	717 359 600	991 060 100	2 424 555 100	197.30	142.93	15
1 105 800	273 051 100	699 921 900	974 078 800	2 415 246 600	200.80	145.18	22
1 244 500	272 657 300	683 986 100	957 887 900	2 402 200 000	190.47	145.54	29
1 579 000	238 573 600	675 389 300	915 541 900	2 375 124 100	189.13	147.06	Lokakuu 8
1 742 800	226 320 200	671 509 300	899 572 300	2 386 628 800	192.38	145.29	15
1 714 200	227 835 900	670 484 200	900 034 300	2 388 248 100	200.04	144.55	23
1 202 200	186 253 600	661 984 800	849 440 600	2 362 293 700	189.76	145.05	31
4 407 300	177 671 700	652 977 800	835 056 800	2 375 018 200	194.53	146.45	Marraskuu 8
1 447 700	174 333 600	644 068 100	819 849 400	2 393 087 500	197.17	143.16	15
1 226 300	175 059 600	630 698 600	806 984 500	2 383 648 500	202.44	143.03	23
1 041 200	168 191 200	608 999 600	778 232 000	2 383 803 500	191.28	142.87	30
1 951 000	147 554 500	566 551 400	716 056 900	2 341 611 500	185.70	145.85	Joulukuu 8
1 399 800	128 384 900	549 793 200	679 577 900	2 342 055 800	181.03	146.35	15
1 802 300	132 668 000	544 288 600	678 758 900	2 330 857 600	181.27	139.10	22
1 960 100	117 127 500	542 881 800	661 969 400	2 312 483 900	181.03	140.35	31
⁷ / ₄	⁸ / ₁	¹⁵ / ₆	²³ / ₅	⁷ / ₄	²³ / ₈	²³ / ₆	{ Korkein <i>Maximum</i>
22 846 200	381 322 500	809 145 600	1 132 175 600	2 491 551 800	206.38	147.50	
²³ / ₄	³¹ / ₁₂	¹⁵ / ₁	³¹ / ₁₂	¹⁵ / ₁	¹⁵ / ₁₂	¹⁵ / ₁	{ Alin <i>Minimum</i>
786 200	117 127 500	539 873 500	661 969 400	2 219 247 100	181.03	137.58	
22 060 000	264 195 000	269 272 100	470 206 200	272 304 700	25.35	9.92	{ Vaihtelu <i>Ecart</i>
1 786 500	282 600 200	695 415 500	979 802 200	2 374 668 600	193.77	143.23	{ Keskimäärä <i>Moyenne</i>

12. Yleiskatsaus Suomen Pankin kultakassaan vuosina 1923—1934.¹⁾

Encaisse or de la Banque de Finlande en 1923—1934.¹⁾

Vuosi. <i>Année.</i>	Korkein. <i>Maximum.</i>		Alin. <i>Minimum.</i>		Vaihtelu. <i>Ecart.</i>	Keskimäärä. <i>Moyenne.</i>
	Päiväys. <i>Date.</i>	Määrä. <i>Montant.</i>	Päiväys. <i>Date.</i>	Määrä. <i>Montant.</i>		
1	2	3	4	5	6	7
		Mk.		Mk.	Mk.	Mk.
1923	8/1	43 372 700	15/1	42 704 500	668 200	42 718 400
1924	15/11	43 285 400	8/1	42 704 500	580 900	42 969 400
1925	8/10	43 285 800	8/1	43 285 400	400	43 285 600
1926	8/8	331 829 900	31/12	327 368 800	4 461 100	330 147 700
1927	8/1	327 182 100	31/12	316 631 400	10 550 700	322 848 500
1928	7/1	316 590 500	31/12	304 425 400	12 165 100	310 553 900
1929	8/1	304 218 600	23/9	300 328 700	3 889 900	302 178 300
1930	22/3	304 384 800	23/8	300 449 600	3 935 200	301 888 200
1931	8/10	306 065 600	15/6	300 396 000	5 669 600	302 108 300
1932	31/12	304 375 800	23/1	303 700 400	675 400	304 181 100
1933	23/12	322 612 500	15/3	304 366 100	18 246 400	313 982 400
1934	7/7	322 643 500	31/12	322 526 700	116 800	322 603 000

13. Suomen Pankin kultakassan suhde liikkeessä olevaan setelistöön vuosina 1923—1934.¹⁾

Rapport entre l'encaisse or de la Banque de Finlande et la circulation des billets en 1923—1934.¹⁾

Vuosi. <i>Année.</i>	Korkein. <i>Maximum.</i>		Alin. <i>Minimum.</i>		Vaihtelu. <i>Ecart.</i>	Keskimäärä. <i>Moyenne.</i>
	Päiväys. <i>Date.</i>	Prosenttia. <i>Pour-cent.</i>	Päiväys. <i>Date.</i>	Prosenttia. <i>Pour-cent.</i>		
1	2	3	4	5	6	7
		%		%	%	%
1923	23/11	3.29	31/3	2.75	0.54	3.04
1924	23/11	3.61	31/3	3.05	0.56	3.33
1925	23/1	3.75	8/4	3.09	0.66	3.40
1926	23/1	26.75	31/3	23.93	2.82	25.27
1927	22/1	25.72	23/12	20.81	4.91	22.88
1928	14/1	21.84	7/4	18.87	2.97	20.08
1929	23/11	23.28	30/3	18.94	4.34	21.04
1930	23/1	24.87	31/3	21.02	3.85	22.73
1931	23/9	26.43	31/3	22.88	3.55	24.61
1932	23/11	30.31	31/3	23.39	6.92	26.94
1933	23/8	31.31	31/3	25.73	5.58	28.66
1934	23/1	29.26	29/3	24.41	4.85	26.32

¹⁾ Kultakassa oli 1922—1925 kirjattuna vuoden 1877 rahalain mukaiseen nimellisarvoonsa, s. o. kilovolmaan, on kultakassan arvo laskettu uudestaan sen säännösten mukaisesti, s. o. 100 = 3 15/19 gr. hienon monétaire de l'année 1877, c'est à dire à 1 kg d'or fin = 3 444:44 marcs; depuis l'entrée en vigueur de la loi grammes d'or fin.

²⁾ Ulkomainen krediitti lukuunottamatta. *Non compris le crédit à l'étranger.*

14. Suomen Pankin kultakassan suhde vaadittaessa maksettaviin sitoumuksiin vuosina 1923—1934. ¹⁾

Rapport entre l'encaisse or de la Banque de Finlande et les engagements à vue en 1923—1934. ¹⁾

Vuosi. <i>Année.</i>	Korkein. <i>Maximum.</i>		Alin. <i>Minimum.</i>		Vaihtelu. <i>Ecart.</i>	Keskimäärä. <i>Moyenne.</i>
	Päiväys. <i>Date.</i>	Prosenttia. <i>Pour-cent.</i>	Päiväys. <i>Date.</i>	Prosenttia. <i>Pour-cent.</i>		
1	2	3	4	5	6	7
		%		%	%	%
1923	29/9	2.55	7/4	2.10	0.45	2.32
1924	15/8	2.73	15/2	2.04	0.69	2.41
1925	22/8	2.55	15/12	2.08	0.47	2.33
1926	14/8	20.01	8/1	15.44	4.57	18.05
1927	15/7	20.05	31/10	14.73	5.32	17.54
1928	23/7	18.74	31/1	14.57	4.17	16.69
1929	18/10	19.85	8/3	15.87	3.98	17.84
1930	23/9	21.08	15/3	16.36	4.72	19.08
1931	30/9	24.47	31/12	19.53	4.94	21.50
1932	8/3	23.75	15/3	18.35	5.40	21.34
1933	14/1	21.73	28/2	17.78	3.95	19.72
1934	8/2	20.52	30/4	18.45	2.07	19.46

15. Yleiskatsaus Suomen Pankin saataviin ulkomaisilta kirjeenvaihtajilta vuosina 1923—1934. ²⁾

Comptes courants débiteurs à l'étranger de la Banque de Finlande en 1923—1934. ²⁾

Vuosi. <i>Année.</i>	Korkein. <i>Maximum.</i>		Alin. <i>Minimum.</i>		Vaihtelu. <i>Ecart.</i>	Keskimäärä. <i>Moyenne.</i>
	Päiväys. <i>Date.</i>	Määrä. <i>Montant.</i>	Päiväys. <i>Date.</i>	Määrä. <i>Montant.</i>		
1	2	3	4	5	6	7
		Mk.		Mk.	Mk.	Mk.
1923	15/3	836 642 600	29/9	282 625 300	554 017 300	617 238 900
1924	15/2	764 844 100	15/7	34 467 100	730 377 000	390 874 000
1925	31/12	1 151 734 000	8/1	544 833 400	606 900 600	817 643 300
1926	8/1	1 159 768 100	15/7	734 528 800	425 239 300	926 358 800
1927	23/11	1 282 169 500	15/7	724 900 900	557 268 600	1 009 612 000
1928	23/1	1 248 837 500	23/10	563 782 000	685 055 500	823 912 400
1929	15/1	754 682 300	23/7	489 146 300	265 536 000	614 802 100
1930	7/6	1 026 702 500	15/1	642 861 200	383 841 300	875 392 100
1931	8/1	800 919 100	8/12	308 212 000	497 707 100	595 020 100
1932	15/3	572 972 700	15/11	250 486 400	322 486 300	377 258 700
1933	30/12	954 005 100	7/1	328 084 500	625 920 600	633 039 300
1934	15/12	1 339 945 400	15/6	908 178 500	431 766 900	1 072 258 400

gramma hienoa kultaa = 3 444 44 mk: sen jälkeen kuin joulukuun 21 p:nä 1925 vahvistettu rahalaki astui kultaa. *L'encaisse or a été portée en compte pendant les années 1922—1925 à sa valeur nominale selon la loi monétaire du 21 décembre 1925 l'encaisse or a été évaluée à la nouvelle valeur or, c'est à dire 100 marcs = 3 15/19*

16. Yleiskatsaus Suomen Pankin varsinaiseen katteeseen vuosina 1923—1934.

Couverture ordinaire de la Banque de Finlande en 1923—1934.

Vuosi. <i>Année.</i>	Korkein. <i>Maximum.</i>		Alin. <i>Minimum.</i>		Vaihtelu. <i>Ecart.</i>	Keskimäärä. <i>Moyenne.</i>
	Päiväys. <i>Date.</i>	Määrä. <i>Montant.</i>	Päiväys. <i>Date.</i>	Määrä. <i>Montant.</i>		
1	2	3	4	5	6	7
		Mk.		Mk.	Mk.	Mk.
1923	15/3	879 347 100	29/9	325 329 800	554 017 300	659 957 300
1924	15/2	1 052 359 800	15/7	322 232 400	730 127 400	658 243 400
1925	31/12	1 739 568 400	8/1	832 918 800	906 649 600	1 122 186 100
1926	8/1	1 747 556 700	15/7	1 179 499 900	568 056 800	1 382 906 500
1927	23/11	1 715 086 300	15/7	1 162 486 700	552 599 600	1 447 060 500
1928	23/1	1 679 452 900	23/10	870 439 700	809 013 200	1 167 891 300
1929	15/1	1 058 744 200	23/7	790 443 700	268 300 500	916 980 400
1930	7/6	1 329 218 600	15/1	944 476 600	384 742 000	1 177 280 300
1931	8/1	1 101 993 300	8/12	606 944 600	495 048 700	899 118 000
1932	15/3	972 450 200	15/1	717 177 900	255 272 300	810 762 700
1933	30/12	1 276 617 600	7/1	823 460 400	453 157 200	1 120 115 500
1934	15/12	1 662 477 900	15/6	1 230 821 200	431 656 700	1 394 866 400

17. Suomen Pankin varsinaisen katteen suhde liikkeessä olevaan setelistöön vuosina 1923—1934.

Rapport entre la couverture ordinaire et la circulation des billets de la Banque de Finlande en 1923—1934.

Vuosi. <i>Année.</i>	Korkein. <i>Maximum.</i>		Alin. <i>Minimum.</i>		Vaihtelu. <i>Ecart.</i>	Keskimäärä. <i>Moyenne.</i>
	Päiväys. <i>Date.</i>	Prosenttia. <i>Pour-cent.</i>	Päiväys. <i>Date.</i>	Prosenttia. <i>Pour-cent.</i>		
1	2	3	4	5	6	7
		%		%	%	%
1923	8/11	60.77	29/9	23.52	37.25	46.81
1924	15/2	80.40	15/7	25.63	54.77	50.91
1925	31/12	132.86	31/3	65.18	67.68	87.90
1926	8/1	137.70	30/10	92.62	45.08	105.81
1927	23/11	122.69	8/7	84.09	38.60	102.24
1928	23/1	116.09	29/9	56.80	59.29	75.56
1929	15/1	75.37	31/7	56.02	19.35	63.76
1930	23/5	98.02	15/1	75.16	22.86	88.40
1931	8/1	90.24	23/12	48.40	41.84	73.20
1932	23/4	77.60	8/1	58.04	19.56	71.51
1933	23/11	119.46	7/1	78.51	40.95	102.24
1934	23/11	133.90	15/3	101.07	32.83	113.82

**18. Suomen Pankin varsinaisen katteen suhde vaadittaessa
maksettaviin sitoumuksiin vuosina 1923—1934.**

*Rapport entre la couverture ordinaire de la Banque de Finlande et les engagements
à vue en 1923—1934.*

Vuosi. Année.	Korkein. <i>Maximum.</i>		Alin. <i>Minimum.</i>		Vaihtelu. <i>Ecart.</i>	Keskimäärä. <i>Moyenne.</i>
	Päiväys. <i>Date.</i>	Prosenttia. <i>Pour-cent.</i>	Päiväys. <i>Date.</i>	Prosenttia. <i>Pour-cent.</i>		
1	2	3	4	5	6	7
		%		%	%	%
1923	23/2	44.41	29/9	19.45	24.96	35.71
1924	15/2	50.36	15/7	19.43	30.93	36.92
1925	31/12	80.09	8/1	48.54	31.55	60.06
1926	8/1	81.38	23/10	68.63	12.75	75.13
1927	23/11	82.77	8/7	71.42	11.35	77.80
1928	7/1	78.57	23/10	50.32	28.25	62.03
1929	31/12	60.80	31/7	49.36	11.44	53.88
1930	8/8	82.52	8/1	59.10	23.42	74.26
1931	15/1	76.09	23/11	41.47	34.62	63.91
1932	15/4	63.76	8/1	47.42	16.34	56.67
1933	30/12	80.61	7/1	57.91	22.70	70.37
1934	15/12	103.88	15/6	75.24	28.64	84.13

**19. Liikkeessä oleva alumiinipronssiraha kunkin kuukauden
lopussa vuosina 1932—1934.**

*La circulation de monnaie de bronze d'aluminium à la fin de chaque mois en
1932—1934.*

Kuukausi. <i>Mois.</i>	1932	1933	1934	Kuukausi. <i>Mois.</i>
1	2	3	4	5
	Mk.	Mk.	Mk.	
Tammikuu	11 318 245	42 140 990	52 119 840	Tammikuu
Helmikuu	13 653 305	44 004 170	52 831 065	Helmikuu
Maaliskuu	17 278 870	45 638 305	54 158 980	Maaliskuu
Huhtikuu	20 062 830	47 396 330	54 146 740	Huhtikuu
Toukokuu	23 108 835	48 506 760	55 665 885	Toukokuu
Kesäkuu	26 168 970	50 154 830	58 489 195	Kesäkuu
Heinäkuu	28 307 230	50 515 250	59 508 120	Heinäkuu
Elokuu	31 595 110	51 250 545	61 092 025	Elokuu
Syyskuu	35 497 665	52 323 905	62 803 705	Syyskuu
Lokakuu	37 641 980	52 773 140	62 370 630	Lokakuu
Marraskuu	39 538 045	52 572 570	62 982 605	Marraskuu
Joulukuu	42 006 995	53 600 170	63 892 475	Joulukuu

20. Suomen Pankin vaadittaessa
Engagements à vue de la

Päiväys. <i>Date.</i>	Liikkeessä olevia seteleitä. <i>Billets en cir- culation.</i>	Posti- vekseleitä. <i>Mandats émis par la Banque.</i>	Pano- ja ottotili. <i>Comptes courants.</i>	
			Valtio- varaston. <i>Du Trésor.</i>	Muiden. <i>Autres.</i>
1	2	3	4	5
	Mk.	Mk.	Mk.	Mk.
Vuoden 1933 lopussa	1 183 642 700	6 599 300	55 344 700	327 081 300
Tammikuu 8	1 142 380 600	10 211 400	69 397 400	378 198 200
15	1 135 588 500	4 196 000	121 578 100	348 898 700
23	1 102 678 000	4 056 800	72 670 100	395 395 900
31	1 165 739 900	5 298 500	118 522 000	306 417 200
Helmi- kuu 8	1 177 526 100	4 707 700	129 394 100	253 262 600
15	1 196 696 300	3 288 900	170 981 000	247 119 200
23	1 193 732 600	12 731 600	146 980 700	281 710 300
28	1 285 756 700	4 695 700	143 089 600	225 329 100
Maaliskuu 8	1 286 272 600	5 454 700	78 382 900	279 211 700
15	1 291 607 700	8 132 700	37 958 600	309 913 100
23	1 255 407 600	5 676 100	23 335 800	358 569 700
29	1 321 816 600	5 561 400	—	316 034 200
Huhtikuu 7	1 289 821 000	10 398 900	21 973 800	408 064 800
14	1 271 557 400	5 862 200	1 541 100	389 211 500
23	1 231 798 900	7 740 200	59 416 000	401 377 100
30	1 308 813 200	3 932 600	52 218 700	374 839 300
Toukokuu 8	1 260 311 200	4 345 000	45 284 900	375 867 400
15	1 243 537 200	4 843 800	45 571 800	414 730 400
23	1 195 484 400	9 263 200	113 138 200	415 471 000
31	1 243 820 200	7 390 100	94 726 900	377 254 300
Kesäkuu 8	1 232 205 300	7 656 800	86 762 300	338 298 700
15	1 217 807 700	4 798 700	81 700 700	317 749 200
22	1 199 119 700	5 895 500	74 938 900	291 162 900
30	1 234 290 600	6 839 800	55 335 600	290 808 600
Heinäkuu 7	1 216 819 600	7 306 800	38 910 500	341 510 700
14	1 190 552 800	10 670 400	24 457 100	364 327 500
23	1 154 359 800	3 844 900	57 899 500	399 853 300
31	1 200 063 700	6 104 600	72 374 600	361 519 900

maksettavat sitoumukset vuonna 1934.

Banque de Finlande en 1934.

Perityitä vekseleitä. <i>Effets à l'encaissement.</i>	Ulkomaisia kirjeenvaihtajia. <i>Comptes courants à l'étranger.</i>	Eri tilejä. <i>Divers.</i>	Yhteensä. <i>Total.</i>	Päiväys. <i>Date.</i>
6	7	8	9	10
Mk.	Mk.	Mk.	Mk.	
135 800	2 839 500	8 019 400	1 583 662 700	Vuoden 1933 lopussa
57 100	1 481 500	2 428 800	1 604 155 000	Tammikuu 8
522 900	1 567 000	704 800	1 613 056 000	15
197 800	1 898 500	2 680 100	1 579 577 200	23
382 200	3 299 700	23 302 300	1 622 961 800	31
98 000	2 867 400	4 408 400	1 572 264 300	Helmikuu 8
341 300	3 479 800	2 734 600	1 624 641 100	15
69 100	2 543 600	2 157 300	1 639 925 200	23
202 000	3 671 900	13 160 000	1 675 905 000	28
101 200	4 006 400	4 106 800	1 657 536 300	Maaliskuu 8
327 600	1 763 300	1 033 100	1 650 736 100	15
85 100	2 370 500	1 272 400	1 646 717 200	23
180 800	2 272 100	7 987 700	1 653 852 800	29
74 300	2 581 600	4 167 200	1 737 081 600	Huhtikuu 7
68 000	2 529 900	7 473 300	1 678 243 400	14
152 200	3 287 600	2 879 800	1 706 651 800	23
451 900	5 087 800	3 656 600	1 749 000 100	30
230 500	3 084 200	11 491 100	1 700 614 300	Toukokuu 8
992 900	3 607 500	1 485 800	1 714 769 400	15
142 000	4 803 400	3 021 500	1 741 323 700	23
215 200	2 214 300	9 117 500	1 734 738 500	31
139 600	2 592 100	2 834 800	1 670 489 600	Kesäkuu 8
346 600	2 503 100	10 994 200	1 635 900 200	15
137 800	2 268 100	23 635 400	1 597 158 300	22
95 000	3 819 300	24 706 900	1 615 895 800	30
402 500	3 110 200	9 097 800	1 617 138 100	Heinäkuu 7
27 000	3 127 500	20 179 800	1 613 342 100	14
112 700	9 164 200	33 124 600	1 658 359 000	23
313 300	4 553 000	18 607 100	1 663 536 200	31

20. (Jatk.) Suomen Pankin vaadittaessa

Engagements à vue de la

Päiväys. <i>Date.</i>	Liikkeessä olevia seteleitä. <i>Billets en cir- culation.</i>	Posti- vekseleitä. <i>Mandats émis par la Banque.</i>	Pano- ja ottotili. <i>Comptes courants.</i>	
			Valtio- varaston. <i>Du Trésor.</i>	Muiden. <i>Autres.</i>
1	2	3	4	5
	Mk.	Mk.	Mk.	Mk.
Elokuu 8	1 195 412 700	6 814 600	62 251 600	399 539 000
15	1 177 130 700	9 090 600	84 563 600	405 324 900
23	1 150 897 800	6 232 400	79 597 100	410 888 200
31	1 224 114 300	10 593 200	103 483 300	340 610 400
Syyskuu 8	1 226 108 300	7 140 600	138 477 800	286 940 100
15	1 228 894 800	10 056 400	132 701 000	291 873 500
22	1 202 831 500	8 160 700	114 844 000	277 432 500
29	1 261 198 800	11 419 100	86 785 800	226 939 200
Lokakuu 8	1 255 845 100	5 433 000	67 993 600	277 950 200
15	1 240 587 500	7 495 000	69 350 000	281 964 900
23	1 193 906 000	6 770 800	111 379 600	323 423 100
31	1 244 906 100	7 217 500	92 558 000	265 081 200
Marraskuu 8	1 220 925 800	5 179 200	102 932 300	277 176 300
15	1 213 743 300	7 471 600	117 306 500	323 789 600
23	1 177 453 000	3 352 300	129 334 600	336 408 400
30	1 246 252 300	7 801 500	87 215 200	309 297 700
Joulukuu 8	1 260 940 800	7 143 400	55 398 000	269 600 700
15	1 293 720 000	6 329 700	62 075 500	227 811 700
22	1 285 827 400	8 556 300	174 754 000	190 164 300
31	1 277 383 900	9 767 700	162 276 100	181 125 900
Korkein <i>Maximum</i> }	^{29/3} 1 321 816 600	^{23/2} 12 731 600	^{22/12} 174 754 000	^{23/5} 415 471 000
Alin <i>Minimum</i> }	^{23/1} 1 103 678 000	^{15/2} 3 288 900	^{29/3} --	^{31/12} 181 125 900
Vaihtelu <i>Ecart</i> }	219 138 600	9 442 700	174 754 000	234 345 100
Keskimäärä <i>Moyenne</i> }	1 225 492 600	6 936 100	84 871 200	322 196 800

maksettavat sitoumukset vuonna 1934.

Banque de Finlande en 1934. — Suite.

Perityitä veksleitä. <i>Effets à l'encaisse- ment.</i>	Ulkomaisia kirjeenvaihtajia. <i>Comptes courants à l'étranger.</i>	Eri tilejä. <i>Divers.</i>	Yhteensä. <i>Total.</i>	Päiväys. <i>Date.</i>
6	7	8	9	10
Mk.	Mk.	Mk.	Mk.	
119 700	3 165 400	6 725 900	1 674 028 900	Elokuu 8
118 300	3 435 900	17 477 400	1 697 141 400	15
22 800	2 662 500	19 294 800	1 669 595 600	23
225 700	1 944 300	55 204 300	1 736 175 500	31
47 000	2 507 500	60 049 700	1 721 271 000	Syyskuu 8
202 500	2 312 500	30 294 600	1 696 335 300	15
431 000	2 155 300	57 723 800	1 663 578 800	22
452 900	1 881 400	61 886 400	1 650 563 600	29
933 800	2 128 200	4 807 400	1 615 091 300	Lokakuu 8
291 000	6 696 200	36 225 800	1 642 610 400	15
407 700	6 135 500	10 202 400	1 652 225 100	23
195 100	5 234 600	13 378 000	1 628 570 500	31
132 500	9 121 000	6 287 400	1 621 754 500	Marraskuu 8
175 800	6 613 800	2 465 100	1 671 565 700	15
115 300	14 137 900	5 717 900	1 666 519 400	23
183 300	7 136 700	10 598 500	1 668 485 200	30
219 500	8 425 600	3 817 700	1 605 545 700	Joulukuun 8
238 200	7 663 200	2 489 800	1 600 328 100	15
262 200	9 558 800	6 573 300	1 675 696 300	22
216 000	10 965 100	5 920 400	1 647 655 100	31
¹⁵ / ₅ 992 900	²³ / ₁₁ 14 137 900	²⁹ / ₉ 61 886 400	³⁰ / ₄ 1 749 000 100	{ Korkein Maximum
²³ / ₈ 22 800	⁸ / ₁ 1 481 500	¹⁵ / ₁ 704 800	⁸ / ₂ 1 572 264 300	{ Alin Minimum
970 100	12 656 400	61 181 600	176 735 800	{ Vaihtelu Ecart
238 700	4 238 300	13 949 800	1 657 923 500	{ Keskimäärä Moyenne

21. Suomen Pankin kotimainen lainan-

Prêts intérieurs accordés par la Banque de

Päiväys. Date.	Suoranainen lainananto. Prêts directs.				
	Hypoteekki- lainoja. Prêts hypothé- caires.	Kassakredi- titivejä. Crédits de caisse.	Suoraan dis- kontattuja vekseleitä. Effets directement escomptés.	Yhteensä. Total.	Suhde koko lainanantoon (sar. 9). Pour-cent du total des prêts intérieurs (col. 9).
1	2	3	4	5	6
	Mk.	Mk.	Mk.	Mk.	%
Vuoden 1933 lopussa	50 511 400	90 325 600	574 760 100	715 597 100	100.00
Tammikuu 8	50 448 400	92 362 500	551 719 000	694 529 900	100.00
15	49 930 200	95 101 000	539 873 500	684 904 700	100.00
23	49 915 200	94 825 100	559 755 200	704 495 500	100.00
31	49 755 200	80 258 700	577 849 300	707 863 200	100.00
Helmikuu 8	49 552 200	83 234 000	584 908 000	717 694 200	100.00
15	49 049 700	81 191 800	601 775 100	732 016 600	100.00
23	50 066 700	86 757 900	616 447 700	753 272 300	100.00
28	50 034 500	87 162 900	658 463 400	795 660 800	100.00
Maaliskuu 8	53 353 000	81 009 100	714 318 200	843 680 300	100.00
15	53 322 900	76 840 600	718 223 300	843 386 800	100.00
23	53 039 500	85 340 800	716 519 500	854 899 800	100.00
29	43 539 500	83 751 900	717 138 200	844 429 600	100.00
Huhtikuu 7	43 278 500	73 564 700	760 049 200	876 892 400	100.00
14	44 551 400	72 656 500	770 314 500	887 522 400	100.00
23	44 524 400	75 772 500	793 418 400	913 715 300	100.00
30	44 526 900	76 721 600	793 442 100	914 690 600	100.00
Toukokuu 8	45 038 300	75 818 500	803 376 600	924 233 400	100.00
15	45 038 300	71 035 400	807 412 500	923 486 200	100.00
23	45 006 700	77 006 100	807 963 900	929 976 700	100.00
31	45 007 700	72 088 000	802 820 200	919 915 900	100.00
Kesäkuu 8	46 729 600	66 114 800	805 280 000	918 124 400	100.00
15	55 518 800	65 300 200	809 145 600	929 964 600	100.00
22	55 520 800	53 877 200	802 977 400	912 375 400	100.00
30	56 516 300	54 362 000	798 969 400	909 847 700	100.00
Heinäkuu 7	55 996 300	53 304 000	794 073 900	903 374 200	100.00
14	56 001 000	58 031 500	785 598 700	899 631 200	100.00
23	56 005 500	60 580 700	772 001 500	888 587 700	100.00
31	56 006 800	54 677 600	744 856 300	855 540 700	100.00

anto ja obligatiovarasto vuonna 1934.

Finlande et stock d'obligations en 1934.

Rediskonntaus. <i>Effets réescomptés.</i>		Lainananto yhteensä (sar. 5+7). <i>Prêts inté- rieurs, total (col. 5+7).</i>	Obligatioita Suomen ra- hassa. <i>Obligations en monnaie finlandaise.</i>	Obligatioita ulkomaan rahassa. <i>Obligations négociables à l'étranger.</i>	Päiväys. <i>Date.</i>
Määrä. <i>Montant.</i>	Suhde koko lainanantoon (sar. 9). <i>Pour-cent du total des prêts intérieurs (col. 9).</i>				
7	8	9	10	11	12
Mk.	%	Mk.	Mk.	Mk.	
—	—	715 597 100	69 844 900	245 764 100	Vuoden 1933 lopussa
—	—	694 529 900	69 774 900	248 406 900	Tammikuu 8
—	—	684 904 700	69 827 600	248 863 100	15
—	—	704 495 500	79 747 700	249 652 500	23
—	—	707 863 200	84 900 100	243 567 900	31
—	—	717 694 200	84 939 800	244 300 700	Helmikuu 8
—	—	732 016 600	85 049 000	242 457 000	15
—	—	753 272 300	85 222 600	234 390 400	23
—	—	795 660 800	83 201 100	234 390 400	28
—	—	848 680 300	99 769 200	252 205 900	Maaliskuu 8
—	—	848 386 800	102 630 300	262 018 300	15
—	—	854 899 800	109 327 500	243 874 700	23
—	—	844 429 600	109 743 800	246 773 600	29
—	—	876 892 400	113 624 800	245 183 100	Huhtikuu 7
—	—	887 522 400	125 485 000	246 979 500	14
—	—	913 715 300	118 976 200	250 493 900	23
—	—	914 690 600	119 975 600	247 561 900	30
—	—	924 233 400	117 252 300	247 998 500	Toukokuu 8
—	—	923 486 200	118 085 800	247 998 500	15
—	—	929 976 700	118 085 800	250 435 300	23
—	—	919 915 900	118 085 800	250 882 500	31
—	—	918 124 400	115 029 100	248 404 700	Kesäkuu 8
—	—	929 964 600	158 004 100	245 513 900	15
—	—	912 375 400	154 981 100	245 654 600	22
—	—	909 847 700	149 071 100	245 665 800	30
—	—	903 374 200	148 427 200	245 665 800	Heinäkuu 7
—	—	899 631 200	148 427 200	246 556 100	14
—	—	888 587 700	148 397 800	247 036 400	23
—	—	855 540 700	148 105 300	261 311 900	31

21. (Jatk.) Suomen Pankin kotimainen lainan-
Prêts intérieurs accordés par la Banque de

Päiväys. <i>Date.</i>	Suoranainen lainananto. <i>Prêts directs.</i>				Suhde koko lainanantoon (sar. 9). <i>Pour-cent du total des prêts intérieurs (col. 9).</i>
	Hypoteekki- lainoja. <i>Prêts hypothé- caires.</i>	Kassakredi- tiivejä. <i>Crédits de caisse.</i>	Suoraan dis- kontattuja vekseleitä. <i>Effets directement escomptés.</i>	Yhteensä. <i>Total.</i>	
1	2	3	4	5	6
	Mk.	Mk.	Mk.	Mk.	%
Elokuu 8	55 508 800	50 608 200	743 706 000	849 823 000	100.00
15	55 508 800	58 691 500	726 589 900	840 790 200	100.00
23	56 502 800	55 821 900	727 411 400	839 736 100	100.00
31	67 702 800	52 373 500	730 163 100	850 239 400	100.00
Syyskuu 8	67 708 800	50 541 800	722 487 000	840 737 600	100.00
15	67 642 600	54 555 000	717 359 600	839 557 200	100.00
22	67 644 600	58 243 800	699 921 900	825 810 300	100.00
29	66 939 600	56 140 800	683 986 100	807 066 500	100.00
Lokakuu 8	66 931 600	49 424 300	675 389 300	791 745 200	100.00
15	66 951 600	62 467 400	671 509 300	800 928 300	100.00
23	67 470 800	66 049 100	670 484 200	804 004 100	100.00
31	67 608 800	67 667 400	661 984 800	797 261 000	100.00
Marraskuu 8	67 100 900	69 568 200	652 977 800	789 646 900	100.00
15	66 630 900	69 937 200	644 068 100	780 636 200	100.00
23	66 629 900	69 134 200	630 698 600	766 462 700	100.00
30	66 524 900	67 649 900	608 999 600	743 174 400	100.00
Joulukuu 8	65 773 900	63 062 300	566 551 400	695 387 600	100.00
15	65 736 700	68 356 900	549 793 200	683 886 800	100.00
22	65 661 700	80 747 000	544 288 600	690 697 300	100.00
31	64 273 700	65 280 300	542 881 800	672 435 800	100.00
Korkein <i>Maximum</i> }	^{8/9} 67 708 800	^{15/1} 95 101 000	^{15/6} 809 145 600	^{23/5} 929 976 700	100.00
Alin <i>Minimum</i> }	^{7/4} 43 278 500	^{8/10} 49 424 300	^{15/1} 539 873 500	^{31/12} 672 435 800	100.00
Vaihtelu <i>Ecart</i> }	24 430 300	45 676 700	269 272 100	257 540 900	—
Keskimäärä <i>Moyenne</i> }	56 244 300	69 272 300	695 415 500	820 932 100	100.00

anto ja obligatiovarasto vuonna 1934.

Finlande et stock d'obligations en 1934. — Suite.

Rediskonttaus. <i>Effets réescomptés.</i>		Lainananto yhteensä (sar. 5+7). <i>Prêts inté- rieurs, total (col. 5+7).</i>	Obligatioita Suomen ra- hassa. <i>Obligations en monnaie finlandaise.</i>	Obligatioita ulkomaan rahassa. <i>Obligations négociables à l'étranger.</i>	Päiväys. <i>Date.</i>
Määrä. <i>Montant.</i>	Suhde koko lainanantoon (sar. 9). <i>Pour-cent du total des prêts intérieurs (col. 9).</i>				
7	8	9	10	11	12
Mk.	%	Mk.	Mk.	Mk.	
—	—	849 823 000	148 105 300	262 215 600	Elokuu 8
—	—	840 790 200	147 105 300	267 921 000	15
—	—	839 736 100	147 105 300	274 136 500	23
—	—	850 239 400	137 205 800	264 330 600	31
—	—	840 737 600	136 084 100	274 685 100	Syyskuu 8
—	—	839 557 200	136 084 100	241 031 100	15
—	—	825 810 300	135 015 500	238 397 900	22
—	—	807 066 500	135 015 500	238 397 900	29
—	—	791 745 200	132 956 500	233 430 400	Lokakuu 8
—	—	800 928 300	126 099 000	233 749 300	15
—	—	804 004 100	126 069 000	249 067 700	23
—	—	797 261 000	124 577 700	239 762 000	31
—	—	789 646 900	124 843 900	232 910 800	Marraskuu 8
—	—	780 636 200	124 843 900	232 910 800	15
—	—	766 462 700	119 893 900	236 559 300	23
—	—	743 174 400	107 600 300	250 183 200	30
—	—	695 387 600	98 894 600	251 036 400	Joulukuu 8
—	—	683 886 800	98 392 600	253 612 400	15
—	—	690 697 300	101 500 700	253 840 300	22
—	—	672 435 800	84 700 300	273 147 300	31
—	—	^{23/5} 929 976 700	^{15/6} 158 004 100	^{8/9} 274 685 100	{ Korkein <i>Maximum</i>
—	—	^{31/12} 672 435 800	^{8/1} 69 774 900	^{8/11} 232 910 800	{ Alin <i>Minimum</i>
—	—	257 540 900	88 229 200	41 774 300	{ Vaihtelu <i>Ecart</i>
—	—	820 932 100	118 255 000	248 449 400	{ Keskimäärä <i>Moyenne</i>

22. Suomen Pankin kotimainen lainananto

Prêts intérieurs accordés par la Banque de

Kuukausi. <i>Mois.</i>	1927		1928	
	Määrä. <i>Montant.</i>	Lisäys (+) tai vähennys (—). <i>Augmentation (+) ou diminution (—).</i>	Määrä. <i>Montant.</i>	Lisäys (+) tai vähennys (—). <i>Augmentation (+) ou diminution (—).</i>
1	2	3	4	5
	Mk.	Mk.	Mk.	Mk.
Tammikuu	627 043 600	—27 324 500	850 218 000	+ 39 963 300
Helmikuu	637 507 600	+10 464 000	913 631 800	+ 63 413 800
Maaliskuu	654 601 200	+17 093 600	952 302 200	+ 38 670 400
Huhtikuu	698 857 700	+44 256 500	1 032 078 800	+ 79 776 600
Toukokuu	721 224 900	+22 367 200	1 079 711 100	+ 47 632 300
Kesäkuu	778 238 600	+57 013 700	1 186 222 800	+106 511 700
Heinäkuu	775 842 400	— 2 396 200	1 136 857 000	— 49 365 800
Elokuu	729 426 900	—46 415 500	1 276 160 000	+139 303 000
Syyskuu	696 557 300	—32 869 600	1 359 730 400	+ 83 570 400
Lokakuu	697 378 900	+ 821 600	1 384 659 500	+ 24 929 100
Marraskuu	755 765 100	+58 386 200	1 473 701 000	+ 89 041 500
Joulukuu	810 254 700	+54 489 600	1 555 999 800	+ 82 298 800

Kuukausi. <i>Mois.</i>	1931		1932	
	Määrä. <i>Montant.</i>	Lisäys (+) tai vähennys (—). <i>Augmentation (+) ou diminution (—).</i>	Määrä. <i>Montant.</i>	Lisäys (+) tai vähennys (—). <i>Augmentation (+) ou diminution (—).</i>
11	12	13	14	15
	Mk.	Mk.	Mk.	Mk.
Tammikuu	855 681 700	— 79 191 100	1 128 751 000	—180 420 000
Helmikuu	833 341 500	— 22 340 200	1 059 922 400	— 68 828 600
Maaliskuu	824 191 800	— 9 149 700	972 806 600	— 87 115 800
Huhtikuu	756 268 000	— 67 923 800	945 116 400	— 27 690 200
Toukokuu	797 811 200	+ 41 543 200	944 015 500	— 1 100 900
Kesäkuu	772 979 400	— 24 831 800	950 461 300	+ 6 445 800
Heinäkuu	736 739 500	— 36 239 900	992 804 500	+ 42 343 200
Elokuu	767 381 900	+ 30 642 400	1 023 775 600	+ 30 971 100
Syyskuu	878 625 700	+111 243 800	1 172 989 600	+149 214 000
Lokakuu	1 157 222 300	+278 596 600	1 219 599 700	+ 46 610 100
Marraskuu	1 348 811 100	+191 588 800	1 259 030 900	+ 39 431 200
Joulukuu	1 309 171 000	— 39 640 100	1 218 245 900	— 40 785 000

kunkin kuukauden lopussa vuosina 1927—1934.

Finlande à la fin de chaque mois en 1927—1934.

1929		1930		Kuukausi. <i>Mois.</i>
Määrä. <i>Montant.</i>	Lisäys (+) tai vähennys (—). <i>Augmentation (+) ou diminution (—).</i>	Määrä. <i>Montant.</i>	Lisäys (+) tai vähennys (—). <i>Augmentation (+) ou diminution (—).</i>	
6	7	8	9	10
Mk.	Mk.	Mk.	Mk.	
1 396 172 200	—159 827 600	1 307 939 800	— 73 719 600	Tammikuu
1 516 720 800	+120 548 600	1 372 125 900	+ 64 186 100	Helmikuu
1 500 685 500	— 16 035 300	1 261 074 500	—111 051 400	Maaliskuu
1 476 661 200	— 24 024 300	1 041 702 900	—219 371 600	Huhtikuu
1 515 361 900	+ 38 700 700	903 292 300	—138 410 600	Toukokuu
1 533 005 000	+ 17 643 100	840 799 600	— 62 492 700	Kesäkuu
1 525 616 600	— 7 388 400	757 206 100	— 83 593 500	Heinäkuu
1 521 984 300	— 3 632 300	702 795 100	— 54 411 000	Elokuu
1 464 273 700	— 57 710 600	699 414 200	— 3 380 900	Syyskuu
1 410 773 800	— 53 499 900	761 635 000	+ 62 220 800	Lokakuu
1 432 282 700	+ 21 508 900	868 961 300	+107 326 300	Marraskuu
1 381 659 400	— 50 623 300	934 872 800	+ 65 911 500	Joulukuu

1933		1934		Määrä. <i>Mois.</i>
Kuukausi. <i>Montant.</i>	Lisäys (+) tai vähennys (—). <i>Augmentation (+) ou diminution (—).</i>	Määrä. <i>Montant.</i>	Lisäys (+) tai vähennys (—). <i>Augmentation (+) ou diminution (—).</i>	
16	17	18	19	20
Mk.	Mk.	Mk.	Mk.	
1 057 767 400	—160 478 500	707 863 200	— 7 733 900	Tammikuu
970 098 600	— 87 668 800	795 660 800	+87 797 600	Helmikuu
994 056 900	+ 23 958 300	844 429 600	+48 768 800	Maaliskuu
962 808 800	— 31 248 100	914 690 600	+70 261 000	Huhtikuu
957 866 800	— 4 942 000	919 915 900	+ 5 225 300	Toukokuu
964 668 200	+ 6 801 400	909 847 700	—10 068 200	Kesäkuu
942 139 100	— 22 529 100	855 540 700	—54 307 000	Heinäkuu
875 626 600	— 66 512 500	850 239 400	— 5 301 300	Elokuu
895 027 400	+ 19 400 800	807 066 500	—43 172 900	Syyskuu
889 525 900	— 5 501 500	797 261 000	— 9 805 500	Lokakuu
817 688 600	— 71 837 300	743 174 400	—54 086 600	Marraskuu
715 597 100	—102 091 500	672 435 800	—70 738 600	Joulukuu

23. Suomen Pankin pääkonttorin ja haara- Mouvement général de la Banque de Finlande au

Konttori. ¹⁾ <i>Succursale.</i> ¹⁾	Kassatili. <i>Mouvement des caisses.</i>			Kotimaisia vekseleitä. <i>Effets.</i>				Hypoteekki- lainoja. <i>Prêts hypothé- caires.</i>		
	Määrä. <i>Montant.</i>	Pro- senttia. <i>Pour- cent.</i>	Suoraan diskontattuja. <i>Effets directe- ment escomptés.</i>	Rediskontattuja. <i>Effets réescomptés.</i>				Mk.	p.	
1	2		3		4		5		6	
1934	Mk.	p.	%	Mk.	p.	Mk.	p.	Mk.	p.	
Turku	2 847 179 478	85	3.9	42 079 447	85	—	—	2 558 200	—	
Pori	2 102 760 683	60	2.9	634 263 023	—	—	—	70 000	—	
Vaasa	2 489 049 769	89	3.4	116 586 302	15	—	—	48 000	—	
Oulu	2 572 323 247	58	3.6	13 938 951	95	—	—	524 500	—	
Kuopio	871 134 438	98	1.2	40 422 908	15	—	—	308 300	—	
Joensuu	526 508 297	10	0.7	32 092 676	50	—	—	104 750	—	
Sortavala	666 442 041	84	0.9	95 505 634	50	—	—	2 200	—	
Viipuri	4 952 802 748	50	6.8	492 868 865	50	—	—	38 000	—	
Mikkeli	671 426 809	82	0.9	2 912 560	30	—	—	—	—	
Tampere	2 892 026 704	—	4.0	249 410 735	80	—	—	1 277 500	—	
Hämeenlinna	509 136 226	12	0.7	12 635 626	—	—	—	—	—	
Jyväskylä	959 699 236	40	1.3	340 552 671	25	—	—	62 500	—	
Kotka	781 888 892	10	1.1	6 726 078	25	—	—	—	—	
Yhteensä) <i>Total</i>)	22 842 378 574	78	31.4	2 079 995 481	20	—	—	4 993 950	—	
Pääkonttori) <i>Siège central</i>)	49 916 404 032	35	68.6	3 782 484 169	90	—	—	114 640 260	15	
Kaikkiaan) <i>Total général</i>)	72 758 782 607	13	100.0	5 862 479 651	10	—	—	119 634 210	15	
1933	70 876 825 978	86	—	5 980 644 091	85	1 042 732 800	05	752 269 725	85	
1932	71 774 008 239	62	—	5 905 505 036	39	2 827 671 456	62	636 781 931	—	
1931	69 315 150 673	64	—	5 372 564 001	30	2 505 083 020	91	246 253 825	—	
1930	76 822 122 023	71	—	5 783 716 936	—	2 153 444 539	98	153 198 800	—	
1929	82 331 798 214	02	—	6 277 711 724	79	6 415 967 955	04	290 420 900	—	
1928	90 607 087 223	54	—	6 765 046 874	31	3 248 806 112	24	196 494 050	—	
1927	76 932 589 716	16	—	5 043 144 751	86	463 570 380	67	119 931 701	—	
1926	64 758 742 163	54	—	4 105 487 053	51	1 204 682 665	31	81 092 900	—	
1925	59 190 769 333	30	—	3 027 759 884	29	1 674 625 778	97	71 154 552	—	
1924	69 116 308 113	05	—	3 477 100 682	79	4 794 193 707	81	18 741 000	—	
1923	63 278 077 709	87	—	3 678 511 603	31	3 407 321 502	83	79 101 803	81	

¹⁾ Sittäpaitsi on Pankilla asioimistoja Rovaniemellä ja Kajaaniassa. *Outre ces succursales la Banque a des agences en*

konttorien liikevaihto vuosina 1923—1934.

siège central et dans les succursales en 1923—1934.

Kassa- kreditilivejä. <i>Crédits de caisse.</i>		Pano- ja ottotili. <i>Comptes courants.</i>		Postivекseleitä. <i>Mandats émis par la Banque.</i>		Yhteensä (sar. 4—9). <i>Total (col. 4—9).</i>			Konttori. ¹⁾ <i>Succursale.¹⁾</i>
						Määrä. <i>Montant.</i>		Pro- senttia. <i>Pour- cent.</i>	
7		8		9		10		11	12
Mk.	p.	Mk.	p.	Mk.	p.	Mk.	p.	%	1934
41 980 097	60	1 840 107 480	81	41 967 044	20	1 968 692 270	46	4.1	Åbo
18 983 305	15	779 423 394	70	219 074 789	55	1 651 814 512	40	3.5	Björneborg
22 250 257	—	1 625 446 877	34	86 235 194	60	1 850 566 631	09	3.9	Wasa
43 039 425	—	1 551 546 070	17	328 913 256	90	1 937 962 204	02	4.1	Uleåborg
41 447 847	50	502 849 297	30	67 382 177	35	652 410 530	30	1.4	Kuopio
28 313 309	65	253 835 777	30	25 313 772	95	339 660 286	40	0.7	Joensuu
26 689 532	60	270 190 625	50	14 075 014	87	406 463 007	47	0.9	Sordavala
70 416 563	50	2 955 010 137	23	97 935 895	98	3 616 269 462	21	7.6	Wiborg
8 493 735	10	323 621 600	—	51 148 260	95	386 176 156	35	0.8	St. Michel
240 278 687	49	1 411 294 275	44	41 635 523	25	1 943 896 721	98	4.1	Tammerfors
—	—	221 937 281	91	72 816 187	20	307 389 095	11	0.6	Tavastehus
49 003 868	90	247 646 051	—	36 490 568	75	673 755 659	90	1.4	Jyväskylä
11 349 000	—	458 178 589	80	7 860 620	65	484 114 288	70	1.0	Kotka
602 245 629	49	12 441 087 458	50	1 090 848 307	20	16 219 170 826	39	34.1	{ Yhteensä Total
1 368 217 447	32	24 970 026 942	87	1 133 978 908	49	31 369 377 728	73	65.9	{ Pääkonttori Siège central
1 970 493 076	81	37 411 114 401	37	2 224 827 215	69	47 588 548 555	12	100.0	{ Kaikkiaan Total général
1 797 286 501	83	36 294 157 703	48	1 800 959 463	48	47 668 050 286	54	—	1933
1 976 853 676	85	35 602 241 831	24	1 819 985 694	43	48 769 039 626	53	—	1932
2 232 960 304	17	34 386 916 379	43	2 192 218 415	64	46 935 995 946	45	—	1931
2 458 273 340	27	39 932 602 846	39	2 689 312 920	44	53 170 549 383	08	—	1930
2 686 207 811	63	42 632 622 541	39	2 875 973 953	03	61 178 904 885	88	—	1929
2 461 462 434	81	48 308 038 330	17	3 389 604 254	17	64 369 452 055	70	—	1928
1 047 802 579	27	43 595 830 081	16	3 027 480 656	53	53 297 760 150	49	—	1927
595 015 997	89	36 883 223 113	80	2 321 405 303	28	45 190 907 033	79	—	1926
195 559 502	34	35 620 899 969	05	2 062 302 319	89	42 652 302 006	54	—	1925
142 249 201	17	39 349 187 098	10	1 600 030 063	50	49 381 501 753	37	—	1924
52 646 802	52	35 995 434 299	02	1 049 986 074	36	44 263 002 085	85	—	1923

Rovaniemi et Kajana.

24. Suomen Pankin tila

Bilan de la Banque de Finlande

VARAT. ACTIF.	1932		1933		1934	
	Mk.	p.	Mk.	p.	Mk.	p.
Varsinainen kate:						
<i>Couverture ordinaire:</i>						
Kultakassa	304 375 841	24	322 612 550	77	322 526 765	08
<i>Encaisse or</i>						
Ulkomaisia kirjeenvaihtajia	1)505 163 459	55	954 005 084	22	1 327 987 777	23
<i>Comptes courants à l'étranger</i>						
Toissijainen kate:						
<i>Couverture supplémentaire:</i>						
Ulkomaisia vekseleitä	235 988 769	20	371 031 551	95	117 127 495	10
<i>Effets payables à l'étranger</i>						
Ulkomaisia seteleitä ja korkolippuja	1 592 537	45	1 738 865	95	1 960 074	10
<i>Billets de banque et coupons négociables à l'étranger</i>						
Vekseleitä Suomen rahassa	1 002 729 733	30	574 760 080	75	542 831 846	95
<i>Effets payables en Finlande</i>						
Muut varat:						
<i>Autres actifs:</i>						
Hypoteekkilainoja	99 745 827	—	50 511 411	15	64 273 701	—
<i>Prêts hypothécaires</i>						
Kassakreditiviä	115 770 385	64	90 325 591	69	65 280 282	20
<i>Crédits de caisse</i>						
Obligatioita Suomen rahassa	64 648 654	—	69 844 854	—	84 700 344	—
<i>Obligations en monnaie finlandaise</i>						
Obligatioita ulkomaan rahassa	236 392 650	40	245 764 116	—	273 147 252	55
<i>Obligations négociables à l'étranger</i>						
Liikepankkien maksuosotuksia	60 047 807	50	25 639 884	47	36 111 264	12
<i>Chèques tirés par les banques commerciales</i>						
Suomen alumiinipronssirahaa	18 577 905	—	12 224 730	—	11 867 425	—
<i>Monnaie de bronze d'aluminium finlandaise</i>						
Suomen nikkellirahaa	8 908 356	75	9 312 218	25	6 555 473	50
<i>Monnaie de nickel finlandaise</i>						
Suomen vaskirahaa	347 835	84	214 800	83	126 296	11
<i>Monnaie de cuivre finlandaise</i>						
Pankkiinteistöt	12 000 000	—	12 000 000	—	12 000 000	—
<i>Immeubles</i>						
Kalusto	100	—	100	—	100	—
<i>Mobilier</i>						
Eri tilejä	119 833 064	30	163 534 465	35	101 780 154	45
<i>Divers</i>						
Kasvaneita korkoja	5 412 929	40	7 899 698	45	8 437 008	40
<i>Intérêts courus</i>						
Yhteensä } Total }	2 791 535 856	57	2 911 420 003	83	2 976 763 259	79

1) Tähän sisältyy ulkomainen kreditiivi, 191 000 000 mk. Y compris un crédit à l'étranger de 191 000 000 marcs.

vuosien 1932—1934 lopussa.

à la fin des exercices 1932—1934.

VELAT. PASSIF.	1932		1933		1934	
	Mk.	p.	Mk.	p.	Mk.	p.
Vaadittaessa maksettavat sitoumukset: <i>Engagements à vue:</i>						
Liikkeessä olevia seteleitä <i>Billets en circulation</i>	1 085 262 171	—	1 183 642 719	—	1 277 383 853	—
Pano- ja ottotili <i>Comptes courants</i>	62 784 426	95	327 081 315	30	181 125 885	44
Valtiovaraston pano- ja ottotili <i>Comptes courants du Trésor</i>	91 658 212	24	55 344 708	15	162 276 145	28
Postivkseleitä <i>Mandat émis par la Banque</i>	27 385 985	23	6 599 343	75	9 767 688	37
Perittyjä vkseleitä <i>Effets à l'encaissement</i>	132 894	45	135 762	60	216 016	86
Ulkomainen kreditilivi <i>Crédit à l'étranger</i>	191 000 000	—	—	—	—	—
Ulkomaisia kirjenvaihtajia <i>Comptes courants à l'étranger</i>	6 734 319	68	2 839 533	98	10 965 079	36
Eri tilejä <i>Divers</i>	1 225 952	54	8 019 350	38	5 920 464	04
Kantarahasto <i>Capitaux</i>	1 000 000 000	—	1 000 000 000	—	1 000 000 000	—
Vararahasto <i>Fonds de réserve</i>	197 526 353	18	203 351 794	48	205 757 170	67
Pankkiinteistöjen ja kaluston arvo <i>Immeubles et mobilier</i>	12 000 100	—	12 000 100	—	12 000 100	—
Käyttämättömiä voittovaroja <i>Bénéfices non employés</i>	634 943	88	—	—	—	—
Voitto- ja tappiotili <i>Compte profits et pertes</i>	115 190 497	42	112 405 376	19	111 350 856	77
Yhteensä <i>Total</i>	2 791 535 856	57	2 911 420 003	83	2 976 763 259	79
SETELINANTO. EMISSION DE BILLETS.						
Setelinanto-oikeus: <i>Droit d'émission:</i>						
Kuitakassa ja ulkomaiset kirjenvaihtajat <i>Encaisse or et comptes courants à l'étranger</i>	809 539 300	79	1 276 617 634	99	1 650 514 542	31
Setelinanto-oikeuden lisäksi <i>Droit d'émission supplémentaire</i>	1 200 000 000	—	1 200 000 000	—	1 200 000 000	—
Yhteensä setelinanto-oikeus <i>Droit d'émission total</i>	2 009 539 300	79	2 476 617 634	99	2 850 514 542	31
Käytetty setelinanto-oikeus: <i>Droit d'émission utilisé:</i>						
Liikkeessä olevia seteleitä <i>Billets en circulation</i>	1 085 262 171	—	1 183 642 719	—	1 277 383 853	—
Muita vaadittaessa maksettavia sitoumuksia <i>Autres engagements à vue</i>	380 921 791	09	400 020 014	16	370 271 279	35
Myyntetyistä kassakreditiliveistä nostamatta oleva määrä <i>Montant non utilisé des crédits de caisse consentis</i>	51 294 614	36	73 699 408	31	66 769 717	80
Yhteensä käytetty setelinanto-oikeus <i>Droit total d'émission utilisé</i>	1 517 478 576	45	1 657 362 141	47	1 714 424 850	15
Setelinantoreservi: <i>Réserve d'émission de billets:</i>						
Käytettävissä oleva <i>Disponible immédiatement</i>	492 060 724	34	566 785 992	17	593 059 108	31
Toissijaisen katteen lisääntymisestä riippuva <i>Dépendant de l'augmentation de la couverture supplémentaire</i>	—	—	252 469 501	35	538 030 533	85
Yhteensä setelinantoreservi <i>Réserve totale d'émission de billets</i>	492 060 724	34	819 255 493	52	1 136 089 692	16
Yhteensä <i>Total</i>	2 009 539 300	79	2 476 617 634	99	2 850 514 542	31

25. Suomen Pankin voitto-

Compte profits et pertes de la

		1927		1928		1929	
1		2		3		4	
		Mk.	p.	Mk.	p.	Mk.	p.
TULOJA.							
<i>RECETTES.</i>							
1	Korkoja kotimaisesta lainausliikkeestä <i>Intérêts sur les avances en Finlande</i>	55 500 265	06	79 954 171	26	112 100 294	95
2	Korkoja ulkomaisilta kirjeenvaihtajilta <i>Intérêts sur comptes courants à l'étranger</i>	43 583 842	09	44 142 145	89	30 401 030	95
3	Korkoja obligatioista <i>Intérêts sur obligations</i>	28 786 283	19	30 676 168	05	31 045 448	70
4	Agio	9 197 659	51	6 594 619	91	4 318 026	02
5	Provisioiden ja komissionien <i>Commissions</i>	6 959 860	82	8 062 796	18	7 879 683	40
6	Maksettujen epävarmojen saatavien <i>Rentrées sur créances douteuses</i>	7 244	58	23 633	57	5 250	34
	Yhteensä <i>Total</i> }	144 035 155	25	169 453 534	86	185 749 734	36
MENOJA.							
<i>DÉPENSES.</i>							
7	Palkkoja ja palkkioita <i>Personnel</i>	7 331 032	60	7 371 636	02	7 603 738	55
8	Eläkkeitä <i>Pensions</i>	432 132	88	481 866	70	522 739	85
9	Pankkivaltuusmiesten palkkioita ja kuluja <i>Honoraires et frais des Délégués de la Chambre des Députés</i>	121 879	33	145 183	16	153 886	80
10	Setellen valmistus <i>Fabrication des billets de banque</i>	3 489 924	57	3 504 427	25	3 326 488	65
11	Erinäisiä kuluja <i>Divers</i>	2 013 197	29	1 994 523	79	2 016 327	03
12	Obligatioiden ja osakkeiden tiliarvoa alennettu <i>Déduction sur obligations et actions</i>	13 707 832	14	11 850 697	72	21 306 895	60
13	Pankkiinteistöjen tiliarvoa alennettu <i>Dépréciation des immeubles de la Banque</i>	209 906	20	—	—	—	—
14	Kaluston tiliarvoa alennettu <i>Dépréciation du mobilier de la Banque</i>	64 592	50	81 059	30	79 549	35
	Yhteensä <i>Total</i> }	27 370 497	51	25 429 393	94	35 009 625	83
15	PUHDAS VOITTO <i>Bénéfice net</i>	116 664 657	74	144 024 140	92	150 740 108	53
	Kaikkiaan <i>Total général</i> }	144 035 155	25	169 453 534	86	185 749 734	36

ja tappiotili vuosina 1927—1934.

Banque de Finlande en 1927—1934.

1930		1931		1932		1933		1934		
5		6		7		8		9		
Mk.	p.	Mk.	p.	Mk.	p.	Mk.	p.	Mk.	p.	
72 691 880	59	67 889 463	57	88 336 630	20	63 850 885	72	41 780 357	11	1
32 220 888	77	26 458 357	30	27 969 942	29	17 157 434	35	16 253 622	30	2
32 690 549	82	35 954 900	80	36 018 657	95	36 020 338	15	39 002 044	78	3
12 482 015	47	8 090 582	48	8 045 738	73	1 122 441	59	22 540 665	40	4
7 226 929	84	8 614 898	26	9 861 752	48	7 790 039	14	4 750 094	64	5
28 339	20	413	35	7 083	55	—	—	—	—	6
157 340 603	69	147 008 615	76	170 239 805	20	125 941 138	95	124 331 784	23	
8 207 164	20	8 279 639	15	8 293 314	15	8 323 841	30	8 326 547	80	7
657 490	50	631 853	80	604 045	60	632 823	95	733 973	30	8
150 267	65	153 280	—	160 472	85	162 620	95	155 180	80	9
3 296 355	40	3 306 873	60	1 608 226	55	1 804 481	35	1 653 477	15	10
2 055 517	22	1 931 873	07	2 642 917	68	2 602 785	71	2 093 703	56	11
12 308 384	55	21 972 970	70	41 708 833	45	—	—	—	—	12
—	—	—	—	—	—	—	—	—	—	13
113 624	35	14 037	50	31 497	50	9 209	50	18 044	85	14
26 788 803	87	36 290 527	82	55 049 307	78	13 535 762	76	12 980 927	46	
130 551 799	82	110 718 087	94	115 190 497	42	112 405 376	19	111 350 856	77	15
157 340 603	69	147 008 615	76	170 239 805	20	125 941 138	95	124 331 784	23	

26. Suomen Pankin voittovarojen Répartition des bénéfices de la Banque

Vuosi. <i>Année.</i>	Käytettävissä olevia voittovaroja vuoden alussa. <i>Bénéfices dispo- nibles au commen- cement de l'exer- cice.</i>		Siitä:							
			Siirretty kanta- rahastoon. <i>Transféré au capital.</i>		Siirretty vara- rahastoon. <i>Transféré au fonds de réserve.</i>		Käytetty pankki- rakennuksiin. <i>Dépenses de construction.</i>		Käytetty tappion korvaamiseen. <i>Pour couvrir les pertes.</i>	
1	2		3		4		5		6	
	Mk.	p.	Mk.	p.	Mk.	p.	Mk.	p.	Mk.	p.
1896	4 361 613	49	—	—	468 028	81	81 156	26	—	—
1897	6 258 709	70	—	—	513 443	01	125 000	—	—	—
1898	6 581 678	04	—	—	719 426	33	—	—	—	—
1899	7 649 531	65	—	—	802 498	44	49 650	—	—	—
1900	9 449 055	37	—	—	7 091 425	82	—	—	—	—
1901	6 081 776	19	—	—	1 388 792	29	—	—	—	—
1902	7 960 349	02	—	—	2 177 967	96	148 831	39	—	—
1903	9 434 112	10	—	—	2 251 567	51	34 420	92	—	—
1904	11 202 826	20	—	—	1 755 624	47	—	—	—	—
1905	13 464 903	46	—	—	5 000 000	—	—	—	—	—
1906	12 233 322	26	—	—	—	—	—	—	—	—
1907	17 789 470	65	—	—	10 000 000	—	660 000	—	—	—
1908	12 821 563	59	—	—	5 032 092	94	—	—	—	—
1909	7 896 406	02	—	—	7 679 691	62	216 714	40	—	—
1910	6 369 525	56	—	—	5 915 456	32	454 069	24	—	—
1911	8 119 392	49	—	—	7 943 613	36	175 779	13	—	—
1912	8 519 007	76	—	—	4 045 728	61	326 072	08	—	—
1913	11 552 566	42	—	—	4 552 566	42	403 256	98	—	—
1914	14 256 151	94	—	—	3 256 151	94	368 657	69	—	—
1915	16 133 282	35	—	—	—	—	329 725	02	11 803 557	33
1916	4 000 000	—	—	—	—	—	—	—	—	—
1917	8 198 316	52	—	—	—	—	—	—	8 198 316	52
1918	—	—	—	—	—	—	—	—	—	—
1919	—	—	—	—	—	—	—	—	—	—
1920	118 115 940	91	20 284 780	90	68 513 389	50	—	—	3 378 368	12
1921	101 018 591	16	—	—	24 193 896	67	2 497 498	75	—	—
1922	146 901 204	23	—	—	32 292 713	83	124 233	13	19 941 271	86
1923	39 505 065	72	—	—	—	—	6 000 000	—	—	—
1924	46 960 400	92	—	—	—	—	—	—	—	—
1925	112 334 029	92	111 651 395	25	682 634	67	—	—	—	—
1926	82 673 890	13	—	—	82 673 890	13	—	—	—	—
1927	107 105 977	31	—	—	107 105 977	31	—	—	—	—
1928	116 664 657	74	—	—	116 664 657	74	—	—	—	—
1929	144 024 140	92	—	—	144 024 140	92	—	—	—	—
1930	150 740 108	53	—	—	75 370 054	27	—	—	—	—
1931	130 921 854	08	—	—	65 645 954	17	—	—	—	—
1932	110 993 987	85	—	—	55 359 043	97	—	—	—	—
1933	115 825 441	30	—	—	5 825 441	30	—	—	—	—
1934	112 405 376	19	—	—	2 405 376	19	—	—	—	—

käyttö vuosina 1896—1934.

de Finlande en 1896—1934.

Dont:		Käyttämättömiä voittovaroja vuoden lopussa. Bénéfices non employés à la fin de l'exercice.								Vuosi. Année.
Käytetty muihin tarkoituksiin Eduskunnan päätöksen mukaan. Affecté à d'autres emplois suivant la décision de la Diète.		Yhteensä (sar. 3—7). Total (col. 3—7).		Edelliseltä vuodelta (sar. 2 : 8). Solde de l'exercice précédent (col. 2 - 8).		Vuoden voitto. Bénéfice de l'exercice.		Yhteensä (sar. 9 + 10). Total (col. 9 + 10).		
7		8		9		10		11		12
Mk.	p.	Mk.	p.	Mk.	p.	Mk.	p.	Mk.	p.	
249 541	—	798 726	07	3 562 887	42	2 695 822	28	6 258 709	70	1896
1 841 901	69	2 480 344	70	3 778 365	—	2 803 313	04	6 581 678	04	1897
1 090 425	39	1 809 851	72	4 771 826	32	2 877 705	33	7 649 531	65	1898
756 921	61	1 609 070	05	6 040 461	60	3 408 593	77	9 449 055	37	1899
—	—	7 091 425	82	2 357 629	55	3 724 146	64	6 081 776	19	1900
899 011	76	2 287 804	05	3 793 972	14	4 166 376	88	7 960 349	02	1901
—	—	2 326 799	35	5 633 549	67	3 800 562	43	9 434 112	10	1902
—	—	2 285 988	43	7 148 123	67	4 054 702	53	11 202 826	20	1903
—	—	1 755 624	47	9 447 201	73	4 017 701	73	13 464 903	46	1904
—	—	5 000 000	—	8 464 903	46	3 768 418	80	12 233 322	26	1905
—	—	—	—	12 233 322	26	5 556 148	39	17 789 470	65	1906
—	—	10 660 000	—	7 129 470	65	5 692 092	94	12 821 563	59	1907
7 789 470	65	12 821 563	59	—	—	7 896 406	02	7 896 406	02	1908
—	—	7 896 406	02	—	—	6 369 525	56	6 369 525	56	1909
—	—	6 369 525	56	—	—	8 119 392	49	8 119 392	49	1910
—	—	8 119 392	49	—	—	8 519 007	76	8 519 007	76	1911
—	—	4 371 800	69	4 147 207	07	7 405 359	35	11 552 566	42	1912
1 000 000	—	5 955 823	40	5 596 743	02	8 659 408	92	14 256 151	94	1913
1 000 000	—	4 624 809	63	9 631 342	31	6 501 940	04	16 133 282	35	1914
—	—	12 133 282	35	4 000 000	—	—	—	4 000 000	—	1915
—	—	—	—	4 000 000	—	4 198 316	52	8 198 316	52	1916
—	—	8 198 316	52	—	—	—	—	—	—	1917
—	—	—	—	—	—	—	—	—	—	1918
—	—	—	—	—	—	118 115 940	91	118 115 940	91	1919
—	—	92 176 538	52	25 939 402	39	75 079 188	77	101 018 591	16	1920
25 939 402	39	52 630 797	81	48 387 793	35	98 513 410	88	146 901 204	23	1921
65 500 000	—	117 858 218	82	29 042 985	41	10 462 080	31	39 505 065	72	1922
—	—	6 000 000	—	33 505 065	72	13 455 335	20	46 960 400	92	1923
—	—	—	—	46 960 400	92	65 373 629	—	112 334 029	92	1924
—	—	112 334 029	92	—	—	82 673 890	13	82 673 890	13	1925
—	—	82 673 890	13	—	—	107 105 977	31	107 105 977	31	1926
—	—	107 105 977	31	—	—	116 664 657	74	116 664 657	74	1927
—	—	116 664 657	74	—	—	144 024 140	92	144 024 140	92	1928
—	—	144 024 140	92	—	—	150 740 108	53	150 740 108	53	1929
75 000 000	—	150 370 054	27	370 054	26	130 551 799	82	130 921 854	08	1930
65 000 000	—	130 645 954	17	275 899	91	110 718 087	94	110 993 987	85	1931
55 000 000	—	110 359 043	97	634 943	88	115 190 497	42	115 825 441	30	1932
110 000 000	—	115 825 441	30	—	—	112 405 376	19	112 405 376	19	1933
110 000 000	—	112 405 376	19	—	—	111 350 856	77	111 350 856	77	1934

27. Yleiskatsaus Suomen Pankin omiin

Fonds de la Banque de Finlande

Vuosi. <i>Année.</i>	Kantarahasto. <i>Capital.</i>		Vararahasto. <i>Fonds de réserve.</i>		Kilteiston ja ka- luston arvoa vas- taavat varat. <i>Immeubles et mobiliér.</i>		Käyttämättömiä voittovaroja. <i>Bénéfices non employés.</i>		Yhteensä. <i>Total.</i>	
	1	2	3	4	5	6	7	8	9	10
	Mk.	p.	Mk.	p.	Mk.	p.	Mk.	p.	Mk.	p.
1876	6 000 000	—	13 727 362	69	—	—	—	—	19 727 362	69
1877	6 000 000	—	9 000 000	—	—	—	5 717 810	10	20 717 810	10
1878	6 000 000	—	9 000 000	—	—	—	7 553 926	44	22 553 926	44
1879	6 000 000	—	9 000 000	—	—	—	7 753 500	77	22 753 500	77
1880	6 000 000	—	9 000 000	—	—	—	8 354 246	04	23 354 246	04
1881	6 000 000	—	9 000 000	—	902 432	66	8 513 217	10	24 415 649	76
1882	6 000 000	—	9 000 000	—	1 040 000	—	10 134 133	89	26 174 133	89
1883	6 000 000	—	9 000 000	—	1 193 806	70	5 848 719	74	22 042 526	44
1884	6 000 000	—	9 000 000	—	1 196 279	34	7 307 064	65	23 503 343	99
1885	6 000 000	—	9 000 000	—	1 197 845	34	9 208 678	92	25 406 524	26
1886	6 000 000	—	9 000 000	—	1 255 809	71	11 036 575	81	27 292 385	52
1887	6 000 000	—	9 000 000	—	1 302 843	67	4 772 834	25	21 075 677	92
1888	6 000 000	—	9 000 000	—	1 302 843	67	1 436 798	44	17 739 642	11
1889	10 000 000	—	5 762 775	76	1 302 843	67	2 288 327	30	19 353 946	73
1890	10 000 000	—	6 308 368	11	1 302 843	67	3 925 104	37	21 536 316	15
1891	10 000 000	—	6 885 682	60	1 302 843	67	5 657 047	83	23 845 574	10
1892	10 000 000	—	7 457 470	87	1 302 843	67	4 568 017	97	23 328 332	51
1893	10 000 000	—	10 000 000	—	1 237 692	92	4 535 403	38	25 773 096	30
1894	10 000 000	—	10 000 000	—	1 219 576	88	6 073 313	09	27 292 889	97
1895	10 000 000	—	12 831 225	36	1 204 093	87	4 361 613	49	28 396 932	72
1896	10 000 000	—	13 299 254	17	1 267 134	09	6 258 709	70	30 825 097	96
1897	10 000 000	—	13 812 697	18	1 373 206	49	6 581 678	04	31 767 581	71
1898	10 000 000	—	14 532 123	51	1 353 028	89	7 649 531	65	33 534 684	05
1899	10 000 000	—	15 334 621	95	1 361 330	69	9 449 055	37	36 145 008	01
1900	10 000 000	—	22 426 047	77	1 319 982	49	6 081 776	19	39 827 806	45
1901	25 000 000	—	8 814 840	06	1 278 634	29	7 960 349	02	43 053 823	37
1902	25 000 000	—	10 992 808	02	1 237 286	09	9 434 112	10	46 664 206	21
1903	25 000 000	—	13 244 375	53	1 195 937	89	11 202 826	20	50 643 139	62
1904	25 000 000	—	15 000 000	—	1 166 008	86	13 464 903	46	54 630 912	32
1905	25 000 000	—	20 000 000	—	1 137 291	06	12 233 322	26	58 370 613	32

¹⁾ Koska vuosivoitto erinäisissä tapauksissa on käytetty jo ennen tilinpäätöstä, niin tässä taulukossa *l'exercice ayant été parfois employé avant que les comptes aient été rendus, les séries de ce tableau ne correspondent*

varoihin vuosien 1876—1934 lopussa.¹⁾à la fin des exercices 1876—1934.¹⁾

Vuosi. Année.	Kantarahasto. Capital.		Vararahasto. Fonds de réserve.		Kiinteistön ja kaluston arvoa vastaavat varat. Immeubles et mobiliers.		Käyttämättömiä voittovaroja. Bénéfices non employés.		Yhteensä. Total.	
	7	8	9	10	11	12				
	Mk.	p.	Mk.	p.	Mk.	p.	Mk.	p.	Mk.	p.
1906	25 000 000	—	20 000 000	—	1 108 573	26	17 789 470	65	63 898 043	91
1907	25 000 000	—	30 000 000	—	1 739 855	46	12 821 563	59	69 561 419	05
1908	25 000 000	—	35 032 092	94	1 927 852	06	7 679 691	62	69 639 636	62
1909	25 000 000	—	42 711 784	56	2 351 103	50	5 915 456	32	75 978 344	38
1910	25 000 000	—	48 627 240	88	2 498 564	83	7 943 613	36	84 069 419	07
1911	25 000 000	—	56 570 854	24	2 546 275	33	8 415 728	61	92 532 858	18
1912	25 000 000	—	60 616 582	85	2 713 499	61	11 552 566	42	99 882 648	88
1913	25 000 000	—	65 169 149	27	3 061 187	94	14 256 151	94	107 486 489	15
1914	25 000 000	—	68 425 301	21	3 374 276	98	16 133 282	35	112 932 860	54
1915	25 000 000	—	58 943 499	71	3 642 632	99	4 000 000	—	91 586 132	70
1916	25 000 000	—	58 943 499	71	3 554 544	70	8 198 316	52	95 696 360	93
1917	4 715 219	10	—	—	—	—	—	—	4 715 219	10
1918	4 715 219	10	—	—	—	—	—	—	4 715 219	10
1919	25 000 000	—	68 513 389	50	3 378 368	12	25 939 402	39	122 831 160	01
1920	100 000 000	—	17 707 286	17	5 875 866	87	48 387 793	35	171 970 946	39
1921	100 000 000	—	50 000 000	—	6 000 100	—	69 984 257	27	225 984 357	27
1922	100 000 000	—	50 000 000	—	6 000 100	—	39 505 065	72	195 505 165	72
1923	100 000 000	—	50 000 000	—	12 000 100	—	46 960 400	92	208 960 500	92
1924	100 000 000	—	50 000 000	—	12 000 100	—	112 334 029	92	274 334 129	92
1925	500 000 000	—	50 682 634	67	12 000 100	—	82 673 890	13	645 356 624	80
1926	500 000 000	—	133 356 524	80	12 000 100	—	107 105 977	31	752 462 602	11
1927	500 000 000	—	240 462 502	11	12 000 100	—	116 664 657	74	869 127 259	85
1928	500 000 000	—	357 127 159	85	12 000 100	—	144 024 140	92	1 013 151 400	77
1929	500 000 000	—	501 151 300	77	12 000 100	—	150 740 108	53	1 163 891 509	30
1930	1 000 000 000	—	76 521 355	04	12 000 100	—	130 921 854	08	1 219 443 309	12
1931	1 000 000 000	—	142 167 309	21	12 000 100	—	110 993 987	85	1 265 161 397	06
1932	1 000 000 000	—	197 526 353	18	12 000 100	—	115 825 441	30	1 325 351 894	48
1933	1 000 000 000	—	203 351 794	48	12 000 100	—	112 405 376	19	1 327 757 270	67
1934	1 000 000 000	—	205 757 170	67	12 000 100	—	111 350 856	77	1 329 108 127	44

esitettyt sarjat eivät aina ole täysin yhdenmukaisia edellisessä taulukossa esiintyvien lukujen kanssa. *Le bénéfice de pas toujours exactement à celles du tableau précédent.*

28. Suomen Pankin pääkonttorin clearing-liike vuosina 1915—1934.

*Opérations de Clearing du siège central de la Banque de Finlande
en 1915—1934.*

Kuukausi. <i>Mois.</i>	Postivekseleitä. <i>Mandats émis par les banques.</i>				Shekkejä. <i>Chèques.</i>				Yhteensä. <i>Total.</i>			
	Luku. <i>Nombre.</i>		Määrä. <i>Montant.</i>		Luku. <i>Nombre.</i>		Määrä. <i>Montant.</i>		Luku. <i>Nombre.</i>		Määrä. <i>Montant.</i>	
	1	2	3	4	5	6	7	8	9	10	11	12
1934			Mk.	p.			Mk.	p.			Mk.	p.
Tammikuu	46 610	415 924 411	52	47 570	1 012 385 175	64	94 180	1 428 309 587	16			
Helmikuu	37 030	331 998 038	12	40 836	870 997 128	01	77 866	1 202 995 166	13			
Maaliskuu	38 387	361 237 438	73	44 036	962 872 780	56	82 423	1 324 110 219	29			
Huhtikuu	39 968	383 156 988	50	47 553	1 015 250 995	18	87 521	1 398 407 983	68			
Toukokuu	39 091	359 878 052	09	47 066	968 010 023	24	86 157	1 327 888 075	33			
Kesäkuu	40 645	388 842 196	55	47 677	1 129 704 755	77	88 322	1 518 546 952	32			
Heinäkuu	39 114	397 001 964	70	43 619	1 173 808 797	99	82 733	1 570 810 762	69			
Elokuu	36 038	339 471 910	95	43 912	907 072 529	42	79 950	1 246 544 440	37			
Syyskuu	37 414	355 306 335	16	44 844	1 052 725 011	34	82 258	1 408 031 346	50			
Lokakuu	44 940	457 240 452	32	53 910	1 124 469 886	49	98 850	1 581 710 338	81			
Marraskuu	41 969	403 175 635	76	49 821	1 109 046 301	87	91 790	1 512 221 937	63			
Joulukuu	44 520	407 466 046	54	77 902	1 170 928 931	30	122 422	1 578 394 977	84			
Yhteensä <i>Total</i>	485 726	4 600 699 470	94	588 746	12 497 272 316	81	1 074 472	17 097 971 737	75			
1933	532 703	4 358 704 319	35	467 497	9 913 270 028	98	1 000 200	14 271 974 348	33			
1932	563 218	4 624 728 648	87	416 282	8 951 575 482	46	979 500	13 576 304 131	33			
1931	639 575	5 202 580 727	77	437 498	9 591 224 508	64	1 077 073	14 793 805 236	41			
1930	712 394	6 415 692 114	31	449 380	11 694 058 015	52	1 161 774	18 109 750 129	33			
1929	733 635	7 586 149 030	06	416 418	10 413 600 742	21	1 150 053	17 999 749 772	27			
1928	778 090	7 738 201 135	33	387 160	11 823 223 569	87	1 165 250	19 561 424 705	20			
1927	686 885	6 723 153 155	14	290 219	10 410 332 995	23	977 104	17 133 486 150	37			
1926	676 242	5 909 692 805	29	250 400	7 305 038 145	85	926 642	13 214 730 951	14			
1925	607 559	5 034 950 288	45	184 014	7 102 964 096	18	791 573	12 137 914 384	63			
1924	556 950	4 800 365 706	59	151 528	7 127 966 262	38	708 478	11 928 331 968	97			
1923	546 406	4 583 748 079	75	132 142	8 555 120 333	85	678 548	13 138 868 463	60			
1922	422 969	4 155 623 348	92	89 537	6 161 083 917	22	512 506	10 316 707 266	14			
1921	339 525	3 772 820 649	41	73 204	4 461 508 484	06	412 729	8 234 329 133	47			
1920	312 290	3 411 784 863	97	62 635	3 752 157 624	48	374 925	7 163 942 488	45			
1919	224 097	2 073 019 377	68	61 858	3 695 409 901	14	285 955	5 768 429 278	32			
1918	167 894	1 277 259 623	83	119 434	2 805 685 568	71	287 323	4 082 945 192	54			
1917	136 299	770 553 973	17	36 374	1 083 903 486	10	172 673	1 854 457 459	27			
1916	113 356	434 615 137	01	24 978	579 317 862	99	138 334	1 013 933 000	—			
1915	94 035	208 817 642	59	13 953	133 650 881	—	107 938	342 468 523	59			

29. Suomen Pankin haarakonttorien clearing-liike vuosina 1923—1934.

*Opérations de Clearing des succursales de la Banque de Finlande
en 1923—1934.*

Haarakonttori ja kuukausi. <i>Succursale et mois.</i>	Postivkseleitä. <i>Mandats émis par les banques.</i>			Shekkojä. <i>Chèques.</i>			Yhteensä. <i>Total.</i>		
	Luku. <i>Nombre.</i>	Määrä. <i>Montant.</i>		Luku. <i>Nombre.</i>	Määrä. <i>Montant.</i>		Luku. <i>Nombre.</i>	Määrä. <i>Montant.</i>	
		1	2		3	4		5	6
		Mk.	p.		Mk.	p.		Mk.	p.
1934									
Turku	50 161	217 430 238	63	54 510	644 116 973	77	101 671	861 547 212	40
Vaasa	24 693	193 474 041	70	46 838	572 163 480	61	71 531	765 637 522	31
Oulu	19 096	194 754 532	03	22 831	368 631 201	37	41 977	563 385 733	40
Viipuri	57 360	423 759 925	76	60 269	803 535 492	21	117 629	1 227 295 417	97
Tampere	48 123	182 323 812	97	46 415	545 193 702	83	94 538	727 517 565	80
Yhteensä <i>Total</i>	199 433	1 211 742 551	09	230 913	2 933 640 900	79	430 346	4 145 383 451	88
Tammikuu	17 055	113 494 125	49	17 336	237 059 854	58	34 391	350 553 980	07
Helmikuu	14 077	88 994 131	32	16 099	229 554 516	07	30 176	318 548 647	39
Maaliskuu	15 169	86 027 898	61	17 754	215 607 087	03	32 923	301 634 985	64
Huhtikuu	15 722	87 445 230	91	18 758	209 971 349	26	34 480	297 416 580	17
Toukokuu	16 780	96 560 000	12	20 471	235 854 768	02	37 251	332 414 768	14
Kesäkuu	17 375	101 021 859	62	20 142	272 500 654	44	37 517	373 522 514	06
Heinäkuu	16 829	101 449 828	60	19 967	259 455 854	57	36 796	360 905 683	17
Elokuu	15 864	99 459 987	22	18 994	252 573 537	72	34 858	352 033 524	94
Syyskuu	15 536	95 585 889	21	18 705	248 956 155	95	34 241	344 542 045	16
Lokakuu	17 978	133 664 926	25	22 162	263 512 831	78	40 140	397 177 758	03
Marraskuu	19 050	106 252 263	66	20 513	276 900 066	70	39 563	383 152 330	36
Joulukuu	17 998	101 786 410	08	20 012	231 694 224	67	38 010	333 480 634	75
Yhteensä <i>Total</i>	199 433	1 211 742 551	09	230 913	2 933 640 900	79	430 346	4 145 383 451	88
1933	215 251	1 150 216 341	39	194 287	2 584 950 019	44	409 538	3 735 166 360	83
1932	232 175	1 278 091 755	60	169 766	2 291 987 903	17	401 941	3 570 079 658	77
1931	283 876	1 542 257 149	69	179 717	2 241 906 797	51	463 593	3 784 163 947	20
1930	321 925	1 878 929 702	12	187 575	2 647 313 893	83	509 500	4 526 243 595	95
1929	349 981	2 093 915 751	93	180 043	2 997 342 185	79	530 024	5 091 257 937	72
1928	368 267	2 499 689 181	55	159 318	3 021 372 723	22	527 585	5 521 061 904	77
1927	379 295	2 479 571 963	90	124 304	2 543 737 050	52	503 599	5 023 309 014	42
1926	360 746	2 337 419 552	72	94 166	2 004 001 501	17	454 912	4 341 421 053	89
1925	342 661	2 142 295 293	92	75 541	1 675 849 184	75	418 202	3 818 144 478	67
1924	343 442	2 206 868 626	37	57 830	1 411 578 873	61	401 272	3 618 447 499	98
1923	350 003	2 232 238 080	26	44 471	1 074 921 734	08	394 474	3 307 159 814	34

30. Avista myynti-

Cours du change à

Kultapariteetit
Parité or
$$\left\{ \begin{array}{l} 1 \text{ Dollari} = 39.7056 \text{ Mk.} \\ 100 \text{ Mk.} = 2.5185 \text{ Dollaria } ^2) \end{array} \right.$$

$$\left\{ \begin{array}{l} 100 \text{ Kruunua (Ruotsin, Tanskan, Norjan, Viron)} = 1,064,0681 \text{ Mk.} \\ 100 \text{ Mk.} = 9.3979 \text{ Kruunua (Ruotsin, Tanskan, Norjan, Viron).} \end{array} \right.$$

$$\left\{ \begin{array}{l} 100 \text{ Frangia (Ranskan)} = 155.5625 \text{ Mk.} \\ 100 \text{ Mk.} = 64.2828 \text{ Frangia (Ranskan).} \end{array} \right.$$

$$\left\{ \begin{array}{l} 100 \text{ Guldenia} = 1,596.0000 \text{ Mk.} \\ 100 \text{ Mk.} = 6.2657 \text{ Guldenia.} \end{array} \right.$$

$$\left\{ \begin{array}{l} 100 \text{ Kruunua (Tshekkoslovakian)} = 117.6417 \text{ Mk.} \\ 100 \text{ Mk.} = 85.0039 \text{ Kruunua (Tshekkoslovakian).} \end{array} \right.$$

Päivä. Date.	Dollari. New York.	Punta. Londres.	R. kruunu. Stockholm.	Saks. marka. Berlin.	R. frangi. Pariis.	Belgia. Brusselles.	Gulden. Amsterdam.	Sv. frangi. Bile.
	Mk.	Mk.	Mk.	Mk.	Mk.	Mk.	Mk.	Mk.
Tammikuun 2	44: 10	227: —	1 171: —	1 669: —	273: 75	970: —	2 806: —	1 351: —
3	44: 10	227: —	1 171: —	1 669: —	274: 25	972: —	2 810: —	1 352: —
4	44: 40	227: —	1 171: —	1 670: —	275: —	974: —	2 815: —	1 357: —
5	44: 10	227: —	1 171: —	1 669: —	274: 50	972: —	2 813: —	1 356: —
8	44: 45	227: —	1 171: —	1 657: —	273: 25	970: —	2 803: —	1 350: —
9	44: 60	227: —	1 171: —	1 656: —	272: 50	968: —	2 798: —	1 348: —
10	44: 70	227: —	1 171: —	1 657: —	273: —	969: —	2 801: —	1 349: —
11	44: 55	227: —	1 171: —	1 656: —	273: —	968: —	2 801: —	1 348: —
12	44: 65	227: —	1 171: —	1 655: —	273: —	968: —	2 800: —	1 348: —
13	44: 65	227: —	1 171: —	1 659: —	273: 75	971: —	2 807: —	1 352: —
15	44: 70	227: —	1 171: —	1 663: —	274: 75	975: —	2 817: —	1 357: —
16	44: 20	227: —	1 171: —	1 700: —	282: 50	999: —	2 889: —	1 390: —
17	44: 75	227: —	1 171: —	1 702: —	281: 50	1 000: —	2 885: —	1 388: —
18	45: 05	227: —	1 171: —	1 719: —	285: 50	1 009: —	2 911: —	1 401: —
19	45: 85	227: —	1 171: —	1 728: —	286: —	1 015: —	2 930: —	1 410: —
20	45: 25	227: —	1 171: —	1 716: —	284: —	1 008: —	2 909: —	1 400: —
22	45: 30	227: —	1 171: —	1 720: —	284: —	1 008: —	2 914: —	1 403: —
23	45: 40	227: —	1 171: —	1 724: —	285: 25	1 013: —	2 921: —	1 408: —
24	45: 40	227: —	1 171: —	1 720: —	285: —	1 012: —	2 921: —	1 406: —
25	45: 50	227: —	1 171: —	1 709: —	284: 50	1 009: —	2 911: —	1 402: —
26	45: 80	227: —	1 171: —	1 711: —	284: 50	1 009: —	2 910: —	1 403: —
27	45: 85	227: —	1 171: —	1 715: —	284: 25	1 009: —	2 909: —	1 403: —
29	45: 80	227: —	1 171: —	1 718: —	284: 50	1 009: —	2 909: —	1 403: —
30	45: 30	227: —	1 171: —	1 718: —	285: —	1 010: —	2 911: —	1 405: —
31	45: 35	227: —	1 171: —	1 725: —	285: 75	1 013: —	2 920: —	1 409: —

¹⁾ Suomen luovuttua kultakannasta lokakuun 12 p:nä 1931 Suomen Pankki ja liikepankit noteeraavat
Finlande et les banques commerciales finlandaises.

²⁾ Tammikuun 31 p:stä 1934 on dollaripariteetti muutettu: 1 Dollari = 23,4511 Mk; 100 Mk = 4,2642

kurssit vuonna 1934.

vue en 1934. 1)

(laki 21/12 1925).
(d'après la loi du 21/12 1925).

{ 1 Punta = 193.2296 Mk.
{ 100 Mk. = 0.5175 Puntaa.

{ 100 Saksanmarkkaa = 945.8383 Mk.
{ 100 Mk. = 10.5726 Saksanmarkkaa.

{ 100 Belgaa = 552.0846 Mk.
{ 100 Mk. = 18.1132 Belgaa.

{ 100 Frangia (Sveitsin) = 100 Latia = 100 Pesetaa (Espanjan) = 766.1299 Mk.
{ 100 Mk. = 13.0526 Frangia (Sveitsin) = 13.0526 Latia = 13.0526 Pesetaa (Espanjan).

{ 100 Liiraa = 208.9766 Mk. { 100 Zlotya = 445.4239 Mk.
{ 100 Mk. = 47.8523 Liiraa. { 100 Mk. = 22.4505 Zlotya.

N. krunnu. Oslo.	T. krunnu. Copenhague.	Tsh. krunnu. Peking.	Iirin. Helsinki.	Vir. krunnu. Beroli.	Lat. Liettua.	Esp. peseta. Madrid.	Zloty. Varsavia.	Kanad. dollari. Montreal.	Päivä. Date.
Mk.	Mk.	Mk.	Mk.	Mk.	Mk.	Mk.	Mk.	Mk.	
1 142:—	1 015:—	209:—	367:—	1 250:—	1 340:—	574:—	789:—	44: 20	Tammikuu 2
1 142:—	1 015:—	209:—	368:—	1 250:—	1 340:—	575:—	791:—	44: 15	3
1 142:—	1 015:—	210:—	369:—	1 250:—	1 350:—	578:—	794:—	44: 30	4
1 142:—	1 015:—	210:—	369:—	1 250:—	1 345:—	578:—	792:—	44: 15	5
1 142:—	1 015:—	209:—	368:—	1 250:—	1 340:—	576:—	790:—	44: 45	8
1 142:—	1 015:—	208:—	366:—	1 250:—	1 340:—	574:—	785:—	44: 60	9
1 142:—	1 015:—	208:—	366:—	1 250:—	1 340:—	575:—	786:—	44: 65	10
1 142:—	1 015:—	208:—	366:—	1 250:—	1 340:—	576:—	786:—	44: 60	11
1 142:—	1 015:—	208:—	366:—	1 250:—	1 340:—	576:—	787:—	44: 70	12
1 142:—	1 015:—	208:—	367:—	1 250:—	1 345:—	577:—	788:—	44: 65	13
1 142:—	1 015:—	209:—	367:—	1 250:—	1 345:—	579:—	791:—	44: 70	15
1 142:—	1 015:—	214:—	377:—	1 250:—	1 370:—	594:—	811:—	44: 25	16
1 142:—	1 015:—	215:—	376:—	1 250:—	1 360:—	595:—	812:—	44: 70	17
1 142:—	1 015:—	217:—	379:—	1 250:—	1 360:—	600:—	821:—	44: 75	18
1 142:—	1 015:—	218:—	383:—	1 250:—	1 365:—	605:—	825:—	45: 25	19
1 142:—	1 015:—	216:—	380:—	1 250:—	1 355:—	599:—	817:—	44: 90	20
1 142:—	1 015:—	216:—	380:—	1 250:—	1 350:—	599:—	818:—	44: 90	22
1 142:—	1 015:—	217:—	381:—	1 250:—	1 350:—	601:—	821:—	44: 95	23
1 142:—	1 015:—	216:—	381:—	1 250:—	1 350:—	600:—	820:—	45: 05	24
1 142:—	1 015:—	216:—	381:—	1 250:—	1 350:—	585:—	820:—	45: 05	25
1 142:—	1 015:—	216:—	381:—	1 250:—	1 350:—	583:—	817:—	45: 30	26
1 142:—	1 015:—	215:—	381:—	1 250:—	1 350:—	583:—	816:—	45: 25	27
1 142:—	1 015:—	216:—	381:—	1 250:—	1 355:—	584:—	818:—	45: 35	29
1 142:—	1 015:—	215:—	381:—	1 250:—	1 355:—	582:—	816:—	45: 05	30
1 142:—	1 015:—	216:—	382:—	1 250:—	1 360:—	587:—	823:—	45: 05	31

markkinakurssija. Après la suspension de l'étalon or le 12 octobre 1931, cours de vente notés par la Banque de Dollaria. Dès le 31 janvier 1934 la parité or pour dollar s'est changée: 1 Dollar = 23.4511 Mk; 100 Mk. = 4.2642 Dollar.

30. (Jatk.) Avista myynti-
Cours du change à

Päivä. Date.	Dollari. New York.	Punta. Lontoo.	R. kruunu. Stockholm.	Saks. marka. Berlin.	R. frangi. Paris.	Belgia. Bruxelles.	Gulden. Amsterdam.	Sv. frangi. Italia.		
	Mk.	Mk.	Mk.	Mk.	Mk.	Mk.	Mk.	Mk.		
Helmikuu	1	45: 40	227: —	1 171: —	1 735: —	287: 75	1 020: —	2 941: —	1 419: —	
	2	45: 65	227: —	1 171: —	1 766: —	292: 50	1 036: —	2 987: —	1 440: —	
	3	46: 55	227: —	1 171: —	1 760: —	292: —	1 035: —	2 980: —	1 435: —	
	5	46: 10	227: —	1 171: —	1 763: —	292: 25	1 036: —	2 986: —	1 436: —	
	6	46: 05	227: —	1 171: —	1 726: —	285: 25	1 012: —	2 911: —	1 405: —	
	7	45: 70	227: —	1 171: —	1 734: —	288: 50	1 022: —	2 943: —	1 419: —	
	8	45: 50	227: —	1 171: —	1 737: —	289: 25	1 022: —	2 953: —	1 423: —	
	9	45: 35	227: —	1 171: —	1 750: —	291: 75	1 032: —	2 983: —	1 433: —	
	10	45: 30	227: —	1 171: —	1 749: —	292: —	1 032: —	2 979: —	1 432: —	
	12	45: 30	227: —	1 171: —	1 759: —	293: 25	1 037: —	2 998: —	1 439: —	
	13	45: 05	227: —	1 171: —	1 758: —	293: 75	1 038: —	2 999: —	1 441: —	
	14	45: 15	227: —	1 171: —	1 764: —	295: —	1 042: —	3 012: —	1 445: —	
	15	45: 15	227: —	1 171: —	1 764: —	295: —	1 042: —	3 012: —	1 445: —	
	16	44: 95	227: —	1 171: —	1 757: —	293: 50	1 038: —	3 002: —	1 441: —	
	17	44: 75	227: —	1 171: —	1 751: —	292: 25	1 034: —	2 984: —	1 433: —	
	19	44: 60	227: —	1 171: —	1 748: —	291: 25	1 031: —	2 979: —	1 429: —	
	20	44: 30	227: —	1 171: —	1 739: —	288: 75	1 024: —	2 950: —	1 416: —	
	21	44: 95	227: —	1 171: —	1 771: —	294: —	1 041: —	3 001: —	1 441: —	
	22	44: 70	227: —	1 171: —	1 762: —	292: 50	1 035: —	2 986: —	1 434: —	
	23	44: 70	227: —	1 171: —	1 761: —	292: 25	1 035: —	2 986: —	1 434: —	
	24	44: 80	227: —	1 171: —	1 767: —	293: 50	1 041: —	3 001: —	1 441: —	
	26	44: 80	227: —	1 171: —	1 768: —	293: 50	1 041: —	3 001: —	1 440: —	
	27	44: 70	227: —	1 171: —	1 768: —	293: 75	1 041: —	3 003: —	1 442: —	
	28	44: 85	227: —	1 171: —	1 772: —	294: 75	1 044: —	3 012: —	1 445: —	
	Maaliskuu	1	44: 85	227: —	1 171: —	1 773: —	295: —	1 045: —	3 012: —	1 446: —
		2	44: 75	227: —	1 171: —	1 768: —	294: —	1 041: —	3 003: —	1 442: —
		3	44: 80	227: —	1 171: —	1 774: —	294: 75	1 045: —	3 013: —	1 446: —
		5	44: 80	227: —	1 171: —	1 775: —	294: 75	1 043: —	3 009: —	1 446: —
6		44: 80	227: —	1 171: —	1 776: —	295: —	1 045: —	3 013: —	1 447: —	
7		44: 80	227: —	1 171: —	1 775: —	294: 75	1 044: —	3 013: —	1 447: —	
8		44: 70	227: —	1 171: —	1 772: —	294: 25	1 042: —	3 007: —	1 444: —	
9		44: 80	227: —	1 171: —	1 773: —	294: 50	1 042: —	3 009: —	1 445: —	
10		44: 75	227: —	1 171: —	1 775: —	294: 50	1 042: —	3 009: —	1 444: —	
12		44: 75	227: —	1 171: —	1 773: —	294: 25	1 042: —	3 007: —	1 444: —	
13		44: 55	227: —	1 171: —	1 769: —	293: 50	1 039: —	2 998: —	1 439: —	
14		44: 55	227: —	1 171: —	1 768: —	293: 25	1 038: —	2 997: —	1 438: —	
15		44: 55	227: —	1 171: —	1 770: —	293: 25	1 039: —	2 997: —	1 438: —	
16		44: 55	227: —	1 171: —	1 770: —	293: 50	1 039: —	3 000: —	1 439: —	
17		44: 65	227: —	1 171: —	1 772: —	293: 75	1 041: —	3 001: —	1 441: —	
19		44: 65	227: —	1 171: —	1 771: —	293: 75	1 041: —	3 003: —	1 441: —	
20		44: 55	227: —	1 171: —	1 760: —	293: —	1 038: —	2 999: —	1 438: —	
21		44: 45	227: —	1 171: —	1 760: —	293: —	1 038: —	2 995: —	1 438: —	
22		44: 45	227: —	1 171: —	1 766: —	293: 50	1 040: —	3 000: —	1 440: —	
23		44: 45	227: —	1 171: —	1 768: —	293: 75	1 040: —	3 003: —	1 441: —	
26		44: 60	227: —	1 171: —	1 771: —	293: 50	1 040: —	3 003: —	1 440: —	
27		44: 55	227: —	1 171: —	1 770: —	293: 50	1 040: —	3 003: —	1 441: —	
28		44: 55	227: —	1 171: —	1 768: —	293: 25	1 039: —	2 997: —	1 438: —	
29		44: 45	227: —	1 171: —	1 765: —	292: 75	1 037: —	2 993: —	1 436: —	

kurssit vuonna 1934.

vue en 1934. — Suite.

N. krunnu. Oslo.	T. krunnu. Copenhague.	Tsh. krunnu. Prague.	Liira. Rome.	Vih. krunnu. Reval.	Lat. Riga.	Basp. peseta. Madrid.	Zloty. Varsova.	Kanad. dollari. Montreal.	Päivä. Date.	
Mk.	Mk.	Mk.	Mk.	Mk.	Mk.	Mk.	Mk.	Mk.		
1 142:—	1 015:—	217:—	385:—	1 250:—	1 370:—	590:—	830:—	45: 15	Joulukuun 1	
1 142:—	1 015:—	220:—	390:—	1 250:—	1 385:—	600:—	840:—	45: 45		2
1 142:—	1 015:—	223:—	388:—	1 250:—	1 400:—	601:—	846:—	45: 95		3
1 142:—	1 015:—	223:—	389:—	1 250:—	1 400:—	601:—	845:—	45: 65		5
1 142:—	1 015:—	217:—	383:—	1 250:—	1 370:—	590:—	825:—	45: 65		6
1 142:—	1 015:—	218:—	386:—	1 250:—	1 390:—	596:—	828:—	45: 35		7
1 142:—	1 015:—	219:—	386:—	1 250:—	1 400:—	596:—	829:—	45: 10		8
1 142:—	1 015:—	220:—	389:—	1 250:—	1 430:—	602:—	836:—	44: 90		9
1 142:—	1 015:—	220:—	390:—	1 250:—	1 430:—	602:—	840:—	44: 90	10	
1 142:—	1 015:—	221:—	391:—	1 250:—	1 420:—	604:—	843:—	44: 85	12	
1 142:—	1 015:—	220:—	392:—	1 250:—	1 405:—	604:—	843:—	44: 65	13	
1 142:—	1 015:—	215:—	393:—	1 250:—	1 405:—	606:—	847:—	44: 65	14	
1 142:—	1 015:—	202:—	393:—	1 250:—	1 405:—	606:—	847:—	44: 70	15	
1 142:—	1 015:—	188:—	392:—	1 250:—	1 390:—	604:—	842:—	44: 55	16	
1 142:—	1 015:—	189:—	391:—	1 250:—	1 390:—	602:—	840:—	44: 35	17	
1 142:—	1 015:—	189:—	389:—	1 250:—	1 390:—	600:—	838:—	44: 30	19	
1 142:—	1 015:—	186:—	385:—	1 250:—	1 385:—	595:—	829:—	44: —	20	
1 142:—	1 015:—	187:—	390:—	1 250:—	1 410:—	604:—	844:—	44: 55	21	
1 142:—	1 015:—	186:—	388:—	1 250:—	1 400:—	603:—	841:—	44: 45	22	
1 142:—	1 015:—	186:—	388:—	1 250:—	1 405:—	603:—	841:—	44: 55	23	
1 142:—	1 015:—	186:—	387:—	1 250:—	1 410:—	605:—	844:—	44: 55	24	
1 142:—	1 015:—	186:—	386:—	1 250:—	1 410:—	605:—	844:—	44: 45	26	
1 142:—	1 015:—	186:—	384:—	1 250:—	1 410:—	606:—	844:—	44: 45	27	
1 142:—	1 015:—	187:—	388:—	1 250:—	1 420:—	608:—	847:—	44: 55	28	
1 142:—	1 015:—	187:—	386:—	1 250:—	1 420:—	609:—	847:—	44: 60	Maaliskuun 1	
1 142:—	1 015:—	187:—	386:—	1 250:—	1 415:—	608:—	845:—	44: 55		2
1 142:—	1 015:—	187:—	387:—	1 250:—	1 415:—	609:—	846:—	44: 60		3
1 142:—	1 015:—	187:—	387:—	1 250:—	1 415:—	609:—	847:—	44: 60		5
1 142:—	1 015:—	187:—	386:—	1 250:—	1 415:—	610:—	848:—	44: 60		6
1 142:—	1 015:—	187:—	385:—	1 250:—	1 415:—	609:—	847:—	44: 55		7
1 142:—	1 015:—	186:—	383:—	1 250:—	1 410:—	608:—	845:—	44: 55		8
1 142:—	1 015:—	186:—	384:—	1 250:—	1 410:—	609:—	846:—	44: 65		9
1 142:—	1 015:—	186:—	383:—	1 250:—	1 410:—	610:—	846:—	44: 60	10	
1 142:—	1 015:—	186:—	383:—	1 250:—	1 410:—	610:—	845:—	44: 65	12	
1 142:—	1 015:—	186:—	383:—	1 250:—	1 405:—	608:—	841:—	44: 55	13	
1 142:—	1 015:—	186:—	383:—	1 250:—	1 405:—	608:—	842:—	44: 60	14	
1 142:—	1 015:—	186:—	383:—	1 250:—	1 405:—	608:—	843:—	44: 55	15	
1 142:—	1 015:—	186:—	383:—	1 250:—	1 410:—	609:—	844:—	44: 55	16	
1 142:—	1 015:—	186:—	383:—	1 250:—	1 425:—	609:—	845:—	44: 60	17	
1 142:—	1 015:—	186:—	383:—	1 250:—	1 425:—	609:—	846:—	44: 60	19	
1 142:—	1 015:—	186:—	382:—	1 250:—	1 420:—	608:—	842:—	44: 60	20	
1 142:—	1 015:—	186:—	382:—	1 250:—	1 420:—	608:—	841:—	44: 40	21	
1 142:—	1 015:—	186:—	383:—	1 250:—	1 420:—	609:—	842:—	44: 45	22	
1 142:—	1 015:—	187:—	383:—	1 250:—	1 420:—	609:—	844:—	44: 45	23	
1 142:—	1 015:—	186:—	382:—	1 250:—	1 420:—	609:—	845:—	44: 55	26	
1 142:—	1 015:—	186:—	383:—	1 250:—	1 420:—	609:—	843:—	44: 50	27	
1 142:—	1 015:—	186:—	382:—	1 250:—	1 420:—	608:—	842:—	44: 60	28	
1 142:—	1 015:—	185:—	383:—	1 250:—	1 415:—	607:—	840:—	44: 45	29	

30. (Jatk.) Avista myynti-
Cours du change à

Päivä. Date.	Dollari. New York.	Punta. Londres.	R. kruunu. Stockholm.	Saks. marka. Berlin.	R. frangi. Pariis.	Belgia. Bruxelles.	Gulden. Amsterdam.	Sv. frangi. Bille.	
	Mk.	Mk.	Mk.	Mk.	Mk.	Mk.	Mk.	Mk.	
Juhtikuu	3	44: 20	227: —	1 171: —	1 755: —	291: —	1 032: —	2 980: —	1 427: —
	4	43: 85	227: —	1 171: —	1 746: —	289: 75	1 026: —	2 968: —	1 420: —
	5	44: 05	227: —	1 171: —	1 751: —	290: 50	1 029: —	2 976: —	1 425: —
	6	44: 10	227: —	1 171: —	1 753: —	291: 25	1 033: —	2 983: —	1 429: —
	7	44: —	227: —	1 171: —	1 749: —	290: 50	1 029: —	2 976: —	1 425: —
	9	43: 90	227: —	1 171: —	1 745: —	289: 75	1 027: —	2 972: —	1 422: —
	10	43: 90	227: —	1 171: —	1 741: —	289: 75	1 028: —	2 972: —	1 421: —
	11	44: —	227: —	1 171: —	1 741: —	290: 50	1 031: —	2 976: —	1 425: —
	12	44: —	227: —	1 171: —	1 740: —	290: 50	1 031: —	2 978: —	1 426: —
	13	44: 05	227: —	1 171: —	1 740: —	290: 50	1 030: —	2 977: —	1 425: —
	14	44: 10	227: —	1 171: —	1 743: —	291: —	1 031: —	2 983: —	1 428: —
	16	44: 10	227: —	1 171: —	1 743: —	291: 25	1 032: —	2 983: —	1 428: —
	17	44: 10	227: —	1 171: —	1 739: —	290: 50	1 029: —	2 980: —	1 425: —
	18	44: 05	227: —	1 171: —	1 740: —	291: —	1 032: —	2 987: —	1 428: —
	19	44: 25	227: —	1 171: —	1 744: —	292: —	1 034: —	2 997: —	1 432: —
	20	44: 15	227: —	1 171: —	1 746: —	292: 75	1 036: —	2 999: —	1 434: —
	21	43: 90	227: —	1 171: —	1 740: —	292: 50	1 036: —	2 999: —	1 435: —
	23	44: 10	227: —	1 171: —	1 745: —	293: 50	1 040: —	3 012: —	1 440: —
	24	44: 10	227: —	1 171: —	1 739: —	293: 50	1 041: —	3 011: —	1 441: —
	25	44: 15	227: —	1 171: —	1 740: —	293: —	1 040: —	3 005: —	1 439: —
	26	44: 20	227: —	1 171: —	1 742: —	293: 25	1 040: —	3 005: —	1 439: —
	27	44: 25	227: —	1 171: —	1 756: —	294: —	1 043: —	3 015: —	1 443: —
	28	44: 15	227: —	1 171: —	1 753: —	293: 50	1 040: —	3 011: —	1 442: —
	30	44: 20	227: —	1 171: —	1 753: —	293: 50	1 040: —	3 011: —	1 440: —
Toukokuu	2	44: 45	227: —	1 171: —	1 761: —	294: 75	1 044: —	3 023: —	1 447: —
	3	44: 35	227: —	1 171: —	1 756: —	294: —	1 041: —	3 015: —	1 443: —
	4	44: 30	227: —	1 171: —	1 752: —	293: 75	1 040: —	3 013: —	1 443: —
	5	44: 40	227: —	1 171: —	1 757: —	294: 25	1 042: —	3 023: —	1 445: —
	7	44: 40	227: —	1 171: —	1 757: —	294: 50	1 043: —	3 021: —	1 445: —
	8	44: 45	227: —	1 171: —	1 756: —	294: 25	1 042: —	3 020: —	1 444: —
	9	44: 30	227: —	1 171: —	1 756: —	294: —	1 042: —	3 014: —	1 443: —
	11	44: 40	227: —	1 171: —	1 757: —	294: —	1 042: —	3 015: —	1 444: —
	12	44: 40	227: —	1 171: —	1 756: —	293: 75	1 039: —	3 015: —	1 443: —
	14	44: 45	227: —	1 171: —	1 759: —	293: 75	1 040: —	3 014: —	1 444: —
	15	44: 45	227: —	1 171: —	1 760: —	293: 75	1 040: —	3 018: —	1 445: —
	16	44: 45	227: —	1 171: —	1 761: —	293: 75	1 041: —	3 018: —	1 446: —
	17	44: 45	227: —	1 171: —	1 760: —	293: 75	1 040: —	3 017: —	1 446: —
	18	44: 45	227: —	1 171: —	1 763: —	294: 25	1 042: —	3 022: —	1 451: —
	19	44: 45	227: —	1 171: —	1 756: —	294: 25	1 041: —	3 021: —	1 449: —
	22	44: 45	227: —	1 171: —	1 757: —	294: 50	1 042: —	3 023: —	1 450: —
	23	44: 55	227: —	1 171: —	1 761: —	295: —	1 045: —	3 031: —	1 453: —
	24	44: 65	227: —	1 171: —	1 760: —	295: 25	1 046: —	3 033: —	1 454: —
	25	44: 60	227: —	1 171: —	1 757: —	294: 75	1 045: —	3 029: —	1 453: —
	26	44: 60	227: —	1 171: —	1 754: —	294: 50	1 044: —	3 023: —	1 451: —
	28	44: 65	227: —	1 171: —	1 752: —	294: 75	1 045: —	3 026: —	1 452: —
	29	44: 70	227: —	1 171: —	1 748: —	294: 75	1 045: —	3 027: —	1 452: —
	30	44: 75	227: —	1 171: —	1 749: —	295: —	1 045: —	3 031: —	1 454: —
	31	44: 75	227: —	1 171: —	1 749: —	294: 75	1 045: —	3 027: —	1 453: —

kurssit vuonna 1934.

vue en 1934. — Suite.

N. krunnu. Oslo.	N. krunnu. Copenhague.	Tsh. krunnu. Petro.	Alpa. Rome.	Vir. krunnu. Havai.	Jat. Lissa.	Bap. peseta. Madrid.	Zloty. Warsocze.	Kunna. dollari. Montreal.	Päivä. Date.
Mk.	Mk.	Mk.	Mk.	Mk.	Mk.	Mk.	Mk.	Mk.	
1 142:—	1 015:—	184:—	381:—	1 250:—	1 405:—	604:—	836:—	44: 20	Huhtikuu 3
1 142:—	1 015:—	183:—	379:—	1 250:—	1 395:—	600:—	830:—	43: 90	4
1 142:—	1 015:—	184:—	380:—	1 250:—	1 405:—	603:—	834:—	44: 10	5
1 142:—	1 015:—	184:—	381:—	1 250:—	1 410:—	604:—	835:—	44: 15	6
1 142:—	1 015:—	184:—	379:—	1 250:—	1 400:—	601:—	832:—	44: —	7
1 142:—	1 015:—	183:—	378:—	1 250:—	1 400:—	601:—	832:—	43: 95	9
1 142:—	1 015:—	183:—	378:—	1 250:—	1 400:—	601:—	832:—	43: 95	10
1 142:—	1 015:—	184:—	377:—	1 250:—	1 405:—	602:—	834:—	44: 10	11
1 142:—	1 015:—	184:—	378:—	1 250:—	1 405:—	602:—	835:—	44: 15	12
1 142:—	1 015:—	184:—	378:—	1 250:—	1 405:—	602:—	835:—	44: 15	13
1 142:—	1 015:—	184:—	378:—	1 250:—	1 405:—	604:—	836:—	44: 15	14
1 142:—	1 015:—	184:—	377:—	1 250:—	1 405:—	604:—	836:—	44: 15	16
1 142:—	1 015:—	184:—	377:—	1 250:—	1 405:—	603:—	833:—	44: 20	17
1 142:—	1 015:—	184:—	377:—	1 250:—	1 405:—	603:—	835:—	44: 15	18
1 142:—	1 015:—	185:—	378:—	1 250:—	1 410:—	605:—	838:—	44: 30	19
1 142:—	1 015:—	185:—	377:—	1 250:—	1 415:—	605:—	839:—	44: 30	20
1 142:—	1 015:—	185:—	378:—	1 250:—	1 415:—	607:—	838:—	44: 15	21
1 142:—	1 015:—	185:—	379:—	1 250:—	1 420:—	609:—	842:—	44: 35	23
1 142:—	1 015:—	186:—	379:—	1 250:—	1 415:—	609:—	844:—	44: 30	24
1 142:—	1 015:—	185:—	378:—	1 250:—	1 415:—	608:—	842:—	44: 30	25
1 142:—	1 015:—	186:—	378:—	1 250:—	1 415:—	608:—	843:—	44: 30	26
1 142:—	1 015:—	186:—	379:—	1 250:—	1 420:—	609:—	844:—	44: 30	27
1 142:—	1 015:—	186:—	379:—	1 250:—	1 420:—	609:—	843:—	44: 25	28
1 142:—	1 015:—	186:—	379:—	1 250:—	1 420:—	609:—	843:—	44: 35	30
1 142:—	1 015:—	187:—	381:—	1 250:—	1 425:—	611:—	847:—	44: 55	Toukokuun 2
1 142:—	1 015:—	186:—	380:—	1 250:—	1 420:—	610:—	845:—	44: 45	3
1 142:—	1 015:—	186:—	379:—	1 250:—	1 420:—	609:—	843:—	44: 40	4
1 142:—	1 015:—	187:—	380:—	1 250:—	1 425:—	610:—	845:—	44: 55	5
1 142:—	1 015:—	187:—	380:—	1 250:—	1 425:—	610:—	846:—	44: 50	7
1 142:—	1 015:—	187:—	380:—	1 250:—	1 435:—	611:—	846:—	44: 55	8
1 142:—	1 015:—	186:—	379:—	1 250:—	1 445:—	610:—	843:—	44: 45	9
1 142:—	1 015:—	187:—	380:—	1 250:—	1 450:—	610:—	847:—	44: 45	11
1 142:—	1 015:—	186:—	379:—	1 250:—	1 445:—	609:—	843:—	44: 45	12
1 142:—	1 015:—	186:—	378:—	1 250:—	1 445:—	609:—	843:—	44: 50	14
1 142:—	1 015:—	186:—	379:—	1 250:—	1 450:—	610:—	844:—	44: 50	15
1 142:—	1 015:—	186:—	379:—	1 250:—	1 450:—	610:—	844:—	44: 50	16
1 142:—	1 015:—	186:—	379:—	1 250:—	1 450:—	610:—	844:—	44: 50	17
1 142:—	1 015:—	187:—	380:—	1 250:—	1 450:—	611:—	845:—	44: 50	18
1 142:—	1 015:—	187:—	380:—	1 250:—	1 450:—	611:—	845:—	44: 55	19
1 142:—	1 015:—	187:—	380:—	1 250:—	1 450:—	611:—	844:—	44: 55	22
1 142:—	1 015:—	187:—	380:—	1 250:—	1 455:—	611:—	847:—	44: 65	23
1 142:—	1 015:—	187:—	381:—	1 250:—	1 460:—	613:—	848:—	44: 70	24
1 142:—	1 015:—	187:—	380:—	1 250:—	1 455:—	612:—	846:—	44: 65	25
1 142:—	1 015:—	187:—	380:—	1 250:—	1 450:—	611:—	843:—	44: 65	26
1 142:—	1 015:—	187:—	380:—	1 250:—	1 450:—	611:—	845:—	44: 70	28
1 142:—	1 015:—	187:—	380:—	1 250:—	1 450:—	612:—	846:—	44: 75	29
1 142:—	1 015:—	187:—	381:—	1 250:—	1 455:—	613:—	847:—	44: 85	30
1 142:—	1 015:—	187:—	381:—	1 250:—	1 455:—	612:—	846:—	44: 85	31

30. (Jatk.) Avista myynti-
Cours du change à

Päivä. Date.	Dollari. New York.	Punka. Londres.	R. kruunu. Stockholm.	Saks. marka. Berlin.	R. franki. Paris.	Belga. Bruxelles.	(ruuden. Amsterdam.	Sv. franchi. Lille.	
	Mk.	Mk.	Mk.	Mk.	Mk.	Mk.	Mk.	Mk.	
Kesäkuu	1	44: 85	227: —	1 171: —	1 751: —	295: —	1 046: —	3 033: —	1 456: —
	2	44: 85	227: —	1 171: —	1 750: —	295: —	1 046: —	3 031: —	1 456: —
	4	44: 85	227: —	1 171: —	1 747: —	295: 25	1 047: —	3 033: —	1 455: —
	5	45: 10	227: —	1 171: —	1 747: —	297: 25	1 053: —	3 053: —	1 464: —
	6	45: —	227: —	1 171: —	1 707: —	296: 75	1 051: —	3 051: —	1 462: —
	7	44: 85	227: —	1 171: —	1 698: —	296: 50	1 051: —	3 044: —	1 459: —
	8	44: 85	227: —	1 171: —	1 736: —	296: 25	1 048: —	3 042: —	1 457: —
	9	44: 90	227: —	1 171: —	1 737: —	297: —	1 050: —	3 051: —	1 461: —
	11	44: 85	227: —	1 171: —	1 736: —	297: —	1 050: —	3 050: —	1 460: —
	12	44: 90	227: —	1 171: —	1 730: —	297: —	1 050: —	3 052: —	1 461: —
	13	45: —	227: —	1 171: —	1 711: —	297: 50	1 051: —	3 056: —	1 463: —
	14	45: 05	227: —	1 171: —	1 722: —	297: 50	1 052: —	3 058: —	1 464: —
	15	44: 95	227: —	1 171: —	1 714: —	297: 25	1 052: —	3 053: —	1 462: —
	16	45: —	227: —	1 171: —	1 720: —	297: 25	1 051: —	3 051: —	1 462: —
	18	45: —	227: —	1 171: —	1 720: —	297: 25	1 051: —	3 050: —	1 462: —
	19	45: —	227: —	1 171: —	1 719: —	297: 25	1 052: —	3 055: —	1 464: —
	20	45: —	227: —	1 171: —	1 715: —	297: 25	1 052: —	3 055: —	1 464: —
	21	45: 10	227: —	1 171: —	1 720: —	297: 75	1 053: —	3 059: —	1 466: —
	22	45: 10	227: —	1 171: —	1 720: —	297: 75	1 053: —	3 058: —	1 466: —
	25	45: 10	227: —	1 171: —	1 724: —	297: 50	1 053: —	3 060: —	1 466: —
	26	45: 15	227: —	1 171: —	1 728: —	297: 75	1 054: —	3 064: —	1 469: —
	27	45: 15	227: —	1 171: —	1 757: —	298: —	1 056: —	3 064: —	1 470: —
	28	44: 95	227: —	1 171: —	1 775: —	296: 75	1 052: —	3 053: —	1 463: —
	29	44: 90	227: —	1 171: —	1 753: —	296: 50	1 051: —	3 045: —	1 462: —
	30	45: 05	227: —	1 171: —	1 738: —	297: —	1 052: —	3 055: —	1 464: —
Heinäkuu	2	45: —	227: —	1 171: —	1 740: —	296: 75	1 051: —	3 050: —	1 463: —
	3	44: 95	227: —	1 171: —	1 716: —	296: 75	1 051: —	3 052: —	1 463: —
	4	44: 90	227: —	1 171: —	1 721: —	296: —	1 049: —	3 047: —	1 462: —
	5	44: 90	227: —	1 171: —	1 719: —	296: —	1 049: —	3 046: —	1 461: —
	6	45: —	227: —	1 171: —	1 725: —	296: 75	1 051: —	3 053: —	1 465: —
	7	45: 05	227: —	1 171: —	1 727: —	297: 25	1 053: —	3 054: —	1 465: —
	9	45: 10	227: —	1 171: —	1 727: —	297: 25	1 053: —	3 055: —	1 466: —
	10	45: 10	227: —	1 171: —	1 729: —	297: 50	1 054: —	3 058: —	1 468: —
	11	45: 10	227: —	1 171: —	1 729: —	297: 50	1 054: —	3 058: —	1 469: —
	12	45: 10	227: —	1 171: —	1 729: —	297: 25	1 053: —	3 056: —	1 468: —
	13	45: 10	227: —	1 171: —	1 729: —	297: 50	1 054: —	3 057: —	1 470: —
	14	45: 10	227: —	1 171: —	1 729: —	297: 50	1 053: —	3 056: —	1 470: —
	16	45: 10	227: —	1 171: —	1 729: —	297: 50	1 053: —	3 055: —	1 470: —
	17	45: 10	227: —	1 171: —	1 730: —	297: 75	1 054: —	3 057: —	1 472: —
	18	45: 10	227: —	1 171: —	1 730: —	297: 75	1 054: —	3 057: —	1 471: —
	19	45: 05	227: —	1 171: —	1 736: —	297: 25	1 052: —	3 051: —	1 469: —
	20	45: 05	227: —	1 171: —	1 765: —	296: 75	1 051: —	3 047: —	1 468: —
	21	45: —	227: —	1 171: —	1 756: —	296: 75	1 050: —	3 045: —	1 467: —
	23	45: 05	227: —	1 171: —	1 756: —	297: —	1 051: —	3 045: —	1 467: —
	24	45: 05	227: —	1 171: —	1 756: —	297: —	1 052: —	3 047: —	1 469: —
	25	45: 10	227: —	1 171: —	1 749: —	297: —	1 053: —	3 051: —	1 470: —
	26	45: 10	227: —	1 171: —	1 732: —	297: 25	1 054: —	3 052: —	1 470: —
	27	45: 15	227: —	1 171: —	1 739: —	297: 25	1 054: —	3 050: —	1 471: —
	28	45: 10	227: —	1 171: —	1 738: —	297: 25	1 056: —	3 049: —	1 471: —
	30	45: 10	227: —	1 171: —	1 745: —	297: 25	1 058: —	3 050: —	1 471: —
	31	45: 10	227: —	1 171: —	1 743: —	297: 25	1 058: —	3 048: —	1 470: —

kurssit vuonna 1934.

vue en 1934. — Suite.

N. krunnu. Oslo.	T. krunnu. Copenhague.	Tsh. krunnu. Petroz.	Liira. Honn.	Vir. krunnu. Reval.	Tat. Rijg.	Isap. Dessha. Madr'id.	Zloty. Tarsobit.	Kruun. dollari. Montreal.	Päivä. Date.
Mk.	Mk.	Mk.	Mk.	Mk.	Mk.	Mk.	Mk.	Mk.	
1 142:—	1 015:—	187:—	382:—	1 250:—	1 455:—	613:—	848:—	44: 95	Kesäkuu 1
1 142:—	1 015:—	187:—	387:—	1 250:—	1 455:—	613:—	848:—	44: 95	2
1 142:—	1 015:—	187:—	387:—	1 250:—	1 455:—	613:—	847:—	44: 95	4
1 142:—	1 015:—	188:—	390:—	1 250:—	1 460:—	616:—	849:—	45: 25	5
1 142:—	1 015:—	188:—	389:—	1 250:—	1 460:—	615:—	850:—	45: 15	6
1 142:—	1 015:—	188:—	389:—	1 250:—	1 455:—	615:—	848:—	45: 10	7
1 142:—	1 015:—	188:—	389:—	1 250:—	1 455:—	615:—	848:—	45: 10	8
1 142:—	1 015:—	188:—	389:—	1 250:—	1 460:—	616:—	850:—	45: 20	9
1 142:—	1 015:—	188:—	389:—	1 250:—	1 460:—	616:—	849:—	45: 15	11
1 142:—	1 015:—	188:—	388:—	1 250:—	1 460:—	616:—	851:—	45: 20	12
1 142:—	1 015:—	188:—	388:—	1 250:—	1 460:—	618:—	852:—	45: 40	13
1 142:—	1 015:—	188:—	388:—	1 250:—	1 460:—	617:—	853:—	45: 50	14
1 142:—	1 015:—	188:—	388:—	1 250:—	1 460:—	616:—	851:—	45: 30	15
1 142:—	1 015:—	188:—	388:—	1 250:—	1 455:—	616:—	851:—	45: 40	16
1 142:—	1 015:—	188:—	388:—	1 250:—	1 455:—	617:—	851:—	45: 45	18
1 142:—	1 015:—	188:—	388:—	1 250:—	1 460:—	617:—	852:—	45: 45	19
1 142:—	1 015:—	188:—	388:—	1 250:—	1 460:—	617:—	852:—	45: 65	20
1 142:—	1 015:—	188:—	389:—	1 250:—	1 460:—	618:—	854:—	45: 55	21
1 142:—	1 015:—	188:—	388:—	1 250:—	1 460:—	618:—	854:—	45: 35	22
1 142:—	1 015:—	188:—	386:—	1 250:—	1 465:—	618:—	854:—	45: 50	25
1 142:—	1 015:—	188:—	386:—	1 250:—	1 465:—	618:—	854:—	45: 65	26
1 142:—	1 015:—	188:—	388:—	1 250:—	1 460:—	618:—	853:—	45: 55	27
1 142:—	1 015:—	187:—	385:—	1 250:—	1 455:—	615:—	850:—	45: 40	28
1 142:—	1 015:—	187:—	385:—	1 250:—	1 455:—	615:—	849:—	45: 40	29
1 142:—	1 015:—	188:—	385:—	1 250:—	1 455:—	616:—	852:—	45: 45	30
1 142:—	1 015:—	188:—	386:—	1 250:—	1 455:—	616:—	852:—	45: 55	Heinäkuu 2
1 142:—	1 015:—	187:—	386:—	1 250:—	1 455:—	616:—	851:—	45: 75	3
1 142:—	1 015:—	187:—	385:—	1 250:—	1 455:—	615:—	849:—	45: 40	4
1 142:—	1 015:—	187:—	386:—	1 250:—	1 455:—	615:—	849:—	45: 35	5
1 142:—	1 015:—	187:—	387:—	1 250:—	1 455:—	616:—	851:—	45: 45	6
1 142:—	1 015:—	188:—	387:—	1 250:—	1 460:—	616:—	852:—	45: 50	7
1 142:—	1 015:—	188:—	387:—	1 250:—	1 460:—	616:—	853:—	45: 50	9
1 142:—	1 015:—	188:—	388:—	1 250:—	1 460:—	617:—	853:—	45: 50	10
1 142:—	1 015:—	188:—	387:—	1 250:—	1 460:—	617:—	853:—	45: 45	11
1 142:—	1 015:—	188:—	387:—	1 250:—	1 460:—	617:—	853:—	45: 50	12
1 142:—	1 015:—	188:—	387:—	1 250:—	1 460:—	617:—	854:—	45: 55	13
1 142:—	1 015:—	188:—	387:—	1 250:—	1 460:—	617:—	853:—	45: 55	14
1 142:—	1 015:—	188:—	387:—	1 250:—	1 460:—	617:—	853:—	45: 55	16
1 142:—	1 015:—	188:—	387:—	1 250:—	1 460:—	617:—	854:—	45: 55	17
1 142:—	1 015:—	188:—	387:—	1 250:—	1 460:—	617:—	854:—	45: 50	18
1 142:—	1 015:—	188:—	386:—	1 250:—	1 460:—	616:—	852:—	45: 50	19
1 142:—	1 015:—	188:—	387:—	1 250:—	1 460:—	616:—	853:—	45: 55	20
1 142:—	1 015:—	188:—	387:—	1 250:—	1 460:—	616:—	853:—	45: 55	21
1 142:—	1 015:—	188:—	387:—	1 250:—	1 460:—	616:—	853:—	45: 60	23
1 142:—	1 015:—	188:—	387:—	1 250:—	1 460:—	616:—	853:—	45: 75	24
1 142:—	1 015:—	188:—	387:—	1 250:—	1 460:—	616:—	853:—	45: 75	25
1 142:—	1 015:—	188:—	387:—	1 250:—	1 460:—	617:—	853:—	45: 75	26
1 142:—	1 015:—	188:—	387:—	1 250:—	1 460:—	617:—	853:—	45: 85	27
1 142:—	1 015:—	188:—	387:—	1 250:—	1 460:—	617:—	853:—	45: 90	28
1 142:—	1 015:—	188:—	387:—	1 250:—	1 460:—	617:—	853:—	45: 85	30
1 142:—	1 015:—	188:—	387:—	1 250:—	1 460:—	617:—	853:—	45: 85	31

30. (Jatk.) Avista myynti-
Cours du change à

Päivä. Date.	Dollari, New York.	Punta, Londyvä.	R. kruunu, Stockholm.	Saksa, markka, Berliin.	R. frangi, Pariisi.	Belgia, Bruxelles.	Ulkoinen, Amsterdam.	Sv. frangi, Halle.	
	Mk.	Mk.	Mk.	Mk.	Mk.	Mk.	Mk.	Mk.	
Elokuu	1	45: 10	227: —	1 171: —	1 748: —	297: 25	1 058: —	3 050: —	1 471: —
	2	45: 15	227: —	1 171: —	1 746: —	297: 50	1 059: —	3 052: —	1 471: —
	3	45: 10	227: —	1 171: —	1 747: —	297: 25	1 058: —	3 051: —	1 471: —
	4	45: 05	227: —	1 171: —	1 755: —	297: 75	1 060: —	3 057: —	1 474: —
	6	45: 05	227: —	1 171: —	1 759: —	297: 75	1 059: —	3 056: —	1 474: —
	7	45: —	227: —	1 171: —	1 750: —	297: 75	1 059: —	3 053: —	1 473: —
	8	44: 85	227: —	1 171: —	1 752: —	297: 50	1 059: —	3 053: —	1 473: —
	9	45: 05	227: —	1 171: —	1 764: —	297: 75	1 060: —	3 054: —	1 473: —
	10	44: 65	227: —	1 171: —	1 764: —	297: 75	1 060: —	3 054: —	1 473: —
	11	44: 70	227: —	1 171: —	1 765: —	297: 75	1 060: —	3 056: —	1 474: —
	13	44: 55	227: —	1 171: —	1 765: —	297: 75	1 061: —	3 056: —	1 475: —
	14	44: 50	227: —	1 171: —	1 763: —	297: 75	1 061: —	3 060: —	1 475: —
	15	44: 70	227: —	1 171: —	1 760: —	297: 75	1 061: —	3 062: —	1 475: —
	16	44: 75	227: —	1 171: —	1 760: —	297: 75	1 061: —	3 064: —	1 475: —
	17	44: 70	227: —	1 171: —	1 755: —	297: 75	1 061: —	3 060: —	1 474: —
	18	44: 60	227: —	1 171: —	1 762: —	297: 75	1 061: —	3 059: —	1 473: —
	20	44: 65	227: —	1 171: —	1 766: —	297: 75	1 061: —	3 059: —	1 474: —
	21	44: 65	227: —	1 171: —	1 791: —	297: 75	1 061: —	3 059: —	1 474: —
	22	44: 65	227: —	1 171: —	1 779: —	298: 50	1 062: —	3 068: —	1 476: —
	23	44: 60	227: —	1 171: —	1 774: —	298: 75	1 063: —	3 068: —	1 478: —
	24	44: 80	227: —	1 171: —	1 771: —	300: —	1 068: —	3 085: —	1 484: —
	25	44: 85	227: —	1 171: —	1 768: —	300: 25	1 068: —	3 084: —	1 486: —
	27	44: 90	227: —	1 171: —	1 771: —	300: —	1 070: —	3 085: —	1 485: —
	28	44: 95	227: —	1 171: —	1 761: —	299: 75	1 068: —	3 075: —	1 484: —
	29	44: 90	227: —	1 171: —	1 772: —	300: —	1 067: —	3 080: —	1 485: —
	30	45: 15	227: —	1 171: —	1 786: —	301: 75	1 072: —	3 097: —	1 494: —
	31	45: 40	227: —	1 171: —	1 799: —	303: 50	1 080: —	3 114: —	1 502: —
Syyskuu	1	45: 45	227: —	1 171: —	1 809: —	304: 50	1 083: —	3 127: —	1 509: —
	3	45: 50	227: —	1 171: —	1 804: —	304: 75	1 085: —	3 130: —	1 509: —
	4	45: 35	227: —	1 171: —	1 796: —	304: —	1 082: —	3 122: —	1 505: —
	5	45: 25	227: —	1 171: —	1 795: —	303: —	1 079: —	3 113: —	1 500: —
	6	45: 40	227: —	1 171: —	1 801: —	303: 25	1 079: —	3 118: —	1 502: —
	7	45: 45	227: —	1 171: —	1 813: —	303: 50	1 080: —	3 114: —	1 502: —
	8	45: 45	227: —	1 171: —	1 819: —	303: 50	1 080: —	3 118: —	1 503: —
	10	45: 45	227: —	1 171: —	1 819: —	303: 50	1 080: —	3 119: —	1 503: —
	11	45: 45	227: —	1 171: —	1 816: —	302: 75	1 078: —	3 110: —	1 498: —
	12	45: 30	227: —	1 171: —	1 817: —	302: 50	1 077: —	3 110: —	1 498: —
	13	45: 35	227: —	1 171: —	1 822: —	303: —	1 079: —	3 112: —	1 500: —
	14	45: 35	227: —	1 171: —	1 822: —	302: 75	1 078: —	3 111: —	1 500: —
	15	45: 35	227: —	1 171: —	1 824: —	302: 75	1 078: —	3 111: —	1 499: —
	17	45: 35	227: —	1 171: —	1 827: —	302: 75	1 078: —	3 111: —	1 499: —
	18	45: 35	227: —	1 171: —	1 826: —	302: 75	1 078: —	3 113: —	1 499: —
	19	45: 40	227: —	1 171: —	1 827: —	303: —	1 079: —	3 115: —	1 499: —
	20	45: 45	227: —	1 171: —	1 830: —	303: 50	1 080: —	3 123: —	1 502: —
	21	45: 50	227: —	1 171: —	1 832: —	303: 75	1 082: —	3 125: —	1 504: —
	22	45: 50	227: —	1 171: —	1 830: —	303: 50	1 081: —	3 119: —	1 502: —
	24	45: 50	227: —	1 171: —	1 830: —	303: 75	1 081: —	3 123: —	1 503: —
	25	45: 65	227: —	1 171: —	1 836: —	304: 25	1 083: —	3 130: —	1 507: —
	26	45: 80	227: —	1 171: —	1 835: —	304: 25	1 083: —	3 129: —	1 506: —
	27	45: 80	227: —	1 171: —	1 838: —	304: 75	1 084: —	3 135: —	1 509: —
	28	45: 65	227: —	1 171: —	1 843: —	303: 50	1 076: —	3 124: —	1 504: —
	29	45: 75	227: —	1 171: —	1 844: —	303: 75	1 077: —	3 123: —	1 504: —

kurssit vuonna 1934.

vue en 1934. — Suite.

N. krunni. Oslo.	T. krunni. Copenhague.	Tsh. krunni. Peking.	Ilma. Hong.	Vir. krunni. Hond.	Lat. Niga.	Bsp. peseta. Madrid.	Zloty. Warsz.	Kannu. dollari. Montreal.	Päivä. Date.
Mk.	Mk.	Mk.	Mk.	Mk.	Mk.	Mk.	Mk.	Mk.	
1 142:—	1 015:—	188:—	387:—	1 250:—	1 460:—	617:—	853:—	45: 85	Elokuu 1
1 142:—	1 015:—	188:—	387:—	1 250:—	1 460:—	617:—	854:—	45: 85	2
1 142:—	1 015:—	188:—	387:—	1 250:—	1 460:—	617:—	854:—	45: 85	3
1 142:—	1 015:—	188:—	388:—	1 250:—	1 465:—	618:—	854:—	45: 85	4
1 142:—	1 015:—	188:—	388:—	1 250:—	1 465:—	618:—	854:—	45: 85	6
1 142:—	1 015:—	188:—	388:—	1 250:—	1 465:—	618:—	854:—	45: 75	7
1 142:—	1 015:—	188:—	388:—	1 250:—	1 465:—	617:—	853:—	45: 80	8
1 142:—	1 015:—	188:—	388:—	1 250:—	1 465:—	618:—	854:—	45: 85	9
1 142:—	1 015:—	188:—	388:—	1 250:—	1 465:—	617:—	854:—	45: 75	10
1 142:—	1 015:—	188:—	388:—	1 250:—	1 465:—	618:—	855:—	45: 80	11
1 142:—	1 015:—	188:—	388:—	1 250:—	1 465:—	619:—	854:—	45: 75	13
1 142:—	1 015:—	188:—	388:—	1 250:—	1 465:—	618:—	853:—	45: 75	14
1 142:—	1 015:—	188:—	388:—	1 250:—	1 465:—	618:—	855:—	45: 75	15
1 142:—	1 015:—	188:—	388:—	1 250:—	1 465:—	618:—	855:—	45: 75	16
1 142:—	1 015:—	188:—	388:—	1 250:—	1 465:—	618:—	853:—	45: 75	17
1 142:—	1 015:—	188:—	388:—	1 250:—	1 465:—	618:—	854:—	45: 75	18
1 142:—	1 015:—	188:—	388:—	1 250:—	1 465:—	618:—	855:—	45: 75	20
1 142:—	1 015:—	188:—	388:—	1 250:—	1 465:—	618:—	855:—	45: 80	21
1 142:—	1 015:—	188:—	388:—	1 250:—	1 465:—	618:—	855:—	45: 85	22
1 142:—	1 015:—	188:—	388:—	1 250:—	1 465:—	618:—	856:—	45: 95	23
1 142:—	1 015:—	189:—	390:—	1 250:—	1 465:—	621:—	858:—	46: 20	24
1 142:—	1 015:—	189:—	391:—	1 250:—	1 465:—	622:—	860:—	46: 15	25
1 142:—	1 015:—	189:—	391:—	1 250:—	1 465:—	622:—	861:—	46: 20	27
1 142:—	1 015:—	189:—	390:—	1 250:—	1 465:—	621:—	860:—	46: 15	28
1 142:—	1 015:—	189:—	390:—	1 250:—	1 465:—	622:—	858:—	46: 15	29
1 142:—	1 015:—	190:—	394:—	1 250:—	1 465:—	628:—	867:—	46: 40	30
1 142:—	1 015:—	192:—	394:—	1 250:—	1 480:—	629:—	871:—	46: 35	31
1 142:—	1 015:—	192:—	396:—	1 250:—	1 480:—	631:—	874:—	46: 45	Syyskuu 1
1 142:—	1 015:—	192:—	397:—	1 250:—	1 480:—	632:—	875:—	46: 50	3
1 142:—	1 015:—	192:—	396:—	1 250:—	1 475:—	631:—	875:—	46: 40	4
1 142:—	1 015:—	192:—	395:—	1 250:—	1 470:—	629:—	871:—	46: 45	5
1 142:—	1 015:—	192:—	396:—	1 250:—	1 485:—	630:—	873:—	46: 60	6
1 142:—	1 015:—	192:—	395:—	1 250:—	1 485:—	630:—	872:—	46: 60	7
1 142:—	1 015:—	192:—	395:—	1 250:—	1 485:—	630:—	872:—	46: 70	8
1 142:—	1 015:—	192:—	395:—	1 250:—	1 485:—	629:—	872:—	46: 75	10
1 142:—	1 015:—	192:—	394:—	1 250:—	1 485:—	627:—	869:—	46: 80	11
1 142:—	1 015:—	191:—	394:—	1 250:—	1 485:—	627:—	868:—	46: 70	12
1 141:—	1 014:—	192:—	395:—	1 250:—	1 485:—	628:—	870:—	46: 75	13
1 141:—	1 014:—	192:—	395:—	1 250:—	1 485:—	628:—	870:—	46: 70	14
1 141:—	1 014:—	192:—	394:—	1 250:—	1 485:—	628:—	870:—	46: 70	15
1 141:—	1 014:—	192:—	394:—	1 250:—	1 485:—	628:—	870:—	46: 70	17
1 141:—	1 014:—	192:—	394:—	1 250:—	1 485:—	628:—	870:—	46: 70	18
1 141:—	1 014:—	192:—	394:—	1 250:—	1 485:—	628:—	871:—	46: 70	19
1 141:—	1 014:—	192:—	396:—	1 250:—	1 485:—	630:—	873:—	46: 80	20
1 141:—	1 014:—	192:—	395:—	1 250:—	1 490:—	630:—	873:—	46: 85	21
1 141:—	1 014:—	192:—	395:—	1 250:—	1 490:—	630:—	873:—	46: 90	22
1 141:—	1 014:—	192:—	395:—	1 250:—	1 490:—	630:—	872:—	46: 95	24
1 141:—	1 014:—	193:—	397:—	1 250:—	1 490:—	632:—	876:—	47: 30	25
1 141:—	1 014:—	193:—	396:—	1 250:—	1 490:—	631:—	875:—	47: 25	26
1 141:—	1 014:—	193:—	397:—	1 250:—	1 495:—	632:—	875:—	47: 20	27
1 141:—	1 014:—	193:—	396:—	1 250:—	1 490:—	632:—	875:—	46: 85	28
1 141:—	1 014:—	193:—	396:—	1 250:—	1 490:—	631:—	874:—	47:—	29

30. (Jatk.) Avista myynti-
Cours du change à

Päivä. Date.	Dollari. New York.	Punka. Lontoa.	R. krtunni. Stockholm.	Saksa, markka. Berlin.	R. frangi. Pariis.	Belgia. Bruxelles.	Gulden. Amsterdam.	Sv. frangi. Bata.
	Mk.	Mk.	Mk.	Mk.	Mk.	Mk.	Mk.	Mk.
Lokakuu 1	45: 80	227: —	1 171: —	1 845: —	304: 50	1 081: —	3 131: —	1 507: —
2	46: 25	227: —	1 171: —	1 865: —	306: 50	1 088: —	3 153: —	1 518: —
3	46: 10	227: —	1 171: —	1 864: —	306: —	1 084: —	3 146: —	1 514: —
4	46: 10	227: —	1 171: —	1 864: —	305: 75	1 082: —	3 144: —	1 513: —
5	46: 05	227: —	1 171: —	1 865: —	306: 25	1 084: —	3 147: —	1 516: —
6	46: 15	227: —	1 171: —	1 867: —	306: 50	1 085: —	3 149: —	1 516: —
8	46: 15	227: —	1 171: —	1 867: —	306: 50	1 085: —	3 146: —	1 515: —
9	46: 30	227: —	1 171: —	1 873: —	307: 25	1 087: —	3 157: —	1 520: —
10	46: 20	227: —	1 171: —	1 861: —	305: 75	1 082: —	3 142: —	1 513: —
11	46: 40	227: —	1 171: —	1 874: —	307: —	1 086: —	3 155: —	1 519: —
12	46: 10	227: —	1 171: —	1 874: —	307: —	1 087: —	3 155: —	1 518: —
13	46: —	227: —	1 171: —	1 874: —	306: 75	1 086: —	3 153: —	1 517: —
15	46: 20	227: —	1 171: —	1 877: —	307: —	1 087: —	3 157: —	1 519: —
16	46: 25	227: —	1 171: —	1 878: —	307: 50	1 088: —	3 160: —	1 521: —
17	46: —	227: —	1 171: —	1 873: —	306: 50	1 086: —	3 151: —	1 518: —
18	46: 05	227: —	1 171: —	1 872: —	306: 50	1 086: —	3 150: —	1 517: —
19	46: —	227: —	1 171: —	1 867: —	305: 75	1 082: —	3 140: —	1 512: —
20	45: 90	227: —	1 171: —	1 860: —	304: 25	1 078: —	3 127: —	1 505: —
22	45: 65	227: —	1 171: —	1 849: —	303: —	1 073: —	3 114: —	1 498: —
23	45: 85	227: —	1 171: —	1 855: —	303: 75	1 077: —	3 123: —	1 503: —
24	45: 75	227: —	1 171: —	1 849: —	302: 50	1 072: —	3 108: —	1 496: —
25	45: 55	227: —	1 171: —	1 838: —	301: —	1 067: —	3 089: —	1 489: —
26	45: 70	227: —	1 171: —	1 841: —	301: 75	1 069: —	3 099: —	1 493: —
27	45: 75	227: —	1 171: —	1 843: —	301: 75	1 069: —	3 099: —	1 493: —
29	45: 75	227: —	1 171: —	1 843: —	302: —	1 070: —	3 102: —	1 494: —
30	45: 75	227: —	1 171: —	1 840: —	301: 75	1 069: —	3 097: —	1 492: —
31	45: 55	227: —	1 171: —	1 831: —	300: 50	1 063: —	3 081: —	1 484: —
Marraskuu 1	45: 65	227: —	1 171: —	1 834: —	301: —	1 066: —	3 090: —	1 487: —
2	45: 60	227: —	1 171: —	1 833: —	300: 50	1 063: —	3 083: —	1 485: —
3	45: 65	227: —	1 171: —	1 834: —	300: 50	1 064: —	3 086: —	1 485: —
5	45: 60	227: —	1 171: —	1 833: —	300: 50	1 064: —	3 085: —	1 485: —
6	45: 55	227: —	1 171: —	1 828: —	299: 75	1 063: —	3 077: —	1 481: —
7	45: 50	227: —	1 171: —	1 830: —	299: 75	1 063: —	3 074: —	1 480: —
8	45: 35	227: —	1 171: —	1 824: —	298: 50	1 061: —	3 065: —	1 476: —
9	45: 40	227: —	1 171: —	1 827: —	299: —	1 061: —	3 070: —	1 480: —
10	45: 50	227: —	1 171: —	1 831: —	299: 75	1 062: —	3 077: —	1 482: —
12	45: 50	227: —	1 171: —	1 830: —	300: —	1 063: —	3 077: —	1 482: —
13	45: 35	227: —	1 171: —	1 823: —	299: —	1 059: —	3 066: —	1 475: —
14	45: 45	227: —	1 171: —	1 823: —	299: 25	1 057: —	3 068: —	1 473: —
15	45: 50	227: —	1 171: —	1 828: —	299: 50	1 060: —	3 074: —	1 477: —
16	45: 55	227: —	1 171: —	1 829: —	299: 75	1 061: —	3 074: —	1 478: —
17	45: 50	227: —	1 171: —	1 827: —	299: 50	1 060: —	3 073: —	1 477: —
19	45: 55	227: —	1 171: —	1 829: —	300: —	1 062: —	3 075: —	1 478: —
20	45: 60	227: —	1 171: —	1 831: —	300: 75	1 066: —	3 083: —	1 480: —
21	45: 60	227: —	1 171: —	1 832: —	300: 25	1 064: —	3 080: —	1 479: —
22	45: 50	227: —	1 171: —	1 828: —	299: 75	1 061: —	3 073: —	1 475: —
23	45: 50	227: —	1 171: —	1 827: —	299: 75	1 061: —	3 073: —	1 474: —
24	45: 50	227: —	1 171: —	1 832: —	300: —	1 062: —	3 078: —	1 475: —
26	45: 50	227: —	1 171: —	1 832: —	300: —	1 062: —	3 076: —	1 476: —
27	45: 50	227: —	1 171: —	1 830: —	300: 25	1 062: —	3 076: —	1 475: —
28	45: 55	227: —	1 171: —	1 831: —	300: 25	1 063: —	3 077: —	1 476: —
29	45: 55	227: —	1 171: —	1 832: —	300: 25	1 063: —	3 078: —	1 476: —
30	45: 60	227: —	1 171: —	1 835: —	301: —	1 065: —	3 085: —	1 480: —

kurssit vuonna 1934.

vue en 1934. — Suite.

N. kurssi. Oslo.	N. kurssi. Copenhague.	Tsh. kurssi. Peking.	Litra. Honn.	Vh. kurssi. Pond.	Lak. Riga.	Esip. peseta. Madrid.	Zloty. Warszawa.	Kanad. dollari. Montreal.	Päivä. Date.
Mk.	Mk.	Mk.	Mk.	Mk.	Mk.	Mk.	Mk.	Mk.	
1 141:—	1 014:—	193:—	396:—	1 250:—	1 495:—	631:—	875:—	47: 05	Lokakuu 1
1 141:—	1 014:—	195:—	399:—	1 250:—	1 505:—	635:—	881:—	47: 20	2
1 141:—	1 014:—	194:—	398:—	1 250:—	1 500:—	634:—	879:—	47: 10	3
1 141:—	1 014:—	194:—	398:—	1 250:—	1 500:—	634:—	878:—	47: 10	4
1 141:—	1 014:—	194:—	398:—	1 250:—	1 500:—	634:—	878:—	47: 20	5
1 141:—	1 014:—	194:—	398:—	1 250:—	1 500:—	635:—	880:—	47: 20	6
1 141:—	1 014:—	195:—	398:—	1 250:—	1 500:—	634:—	880:—	47: 20	8
1 141:—	1 014:—	195:—	400:—	1 250:—	1 505:—	636:—	882:—	47: 25	9
1 141:—	1 014:—	194:—	397:—	1 250:—	1 500:—	633:—	879:—	47: 05	10
1 141:—	1 014:—	195:—	399:—	1 250:—	1 505:—	636:—	882:—	47: 25	11
1 141:—	1 014:—	195:—	398:—	1 250:—	1 505:—	636:—	880:—	47: 05	12
1 141:—	1 014:—	195:—	398:—	1 250:—	1 505:—	637:—	881:—	47: 05	13
1 141:—	1 014:—	195:—	399:—	1 250:—	1 505:—	637:—	882:—	47: 15	15
1 141:—	1 014:—	195:—	399:—	1 250:—	1 505:—	637:—	883:—	47: 20	16
1 141:—	1 014:—	195:—	398:—	1 250:—	1 500:—	636:—	880:—	47: 05	17
1 141:—	1 014:—	195:—	398:—	1 250:—	1 505:—	636:—	880:—	47: —	18
1 141:—	1 014:—	194:—	398:—	1 250:—	1 505:—	634:—	878:—	46: 95	19
1 141:—	1 014:—	194:—	396:—	1 250:—	1 500:—	631:—	874:—	46: 80	20
1 141:—	1 014:—	193:—	394:—	1 250:—	1 485:—	627:—	869:—	46: 55	22
1 141:—	1 014:—	194:—	395:—	1 250:—	1 490:—	629:—	873:—	46: 80	23
1 141:—	1 014:—	193:—	393:—	1 250:—	1 485:—	627:—	869:—	46: 70	24
1 141:—	1 014:—	192:—	391:—	1 250:—	1 480:—	625:—	865:—	46: 50	25
1 141:—	1 014:—	192:—	392:—	1 250:—	1 480:—	625:—	865:—	46: 50	26
1 141:—	1 014:—	192:—	392:—	1 250:—	1 480:—	626:—	866:—	46: 65	27
1 141:—	1 014:—	192:—	391:—	1 250:—	1 480:—	626:—	866:—	46: 70	29
1 141:—	1 014:—	192:—	392:—	1 250:—	1 480:—	626:—	866:—	46: 70	30
1 141:—	1 014:—	192:—	391:—	1 250:—	1 480:—	623:—	866:—	46: 70	31
1 141:—	1 014:—	192:—	391:—	1 250:—	1 480:—	624:—	865:—	46: 65	Marraskuu 1
1 141:—	1 014:—	191:—	390:—	1 250:—	1 475:—	623:—	864:—	46: 60	2
1 141:—	1 014:—	191:—	390:—	1 250:—	1 475:—	623:—	863:—	46: 60	3
1 141:—	1 014:—	191:—	391:—	1 250:—	1 475:—	623:—	863:—	46: 65	5
1 141:—	1 014:—	191:—	389:—	1 250:—	1 470:—	622:—	861:—	46: 55	6
1 141:—	1 014:—	191:—	390:—	1 250:—	1 475:—	623:—	862:—	46: 60	7
1 141:—	1 014:—	190:—	388:—	1 250:—	1 465:—	619:—	857:—	46: 50	8
1 141:—	1 014:—	190:—	389:—	1 250:—	1 470:—	621:—	859:—	46: 60	9
1 141:—	1 014:—	191:—	390:—	1 250:—	1 475:—	622:—	860:—	46: 60	10
1 141:—	1 014:—	191:—	390:—	1 250:—	1 475:—	622:—	861:—	46: 60	12
1 141:—	1 014:—	190:—	389:—	1 250:—	1 470:—	620:—	858:—	46: 45	13
1 141:—	1 014:—	190:—	389:—	1 250:—	1 470:—	620:—	858:—	46: 50	14
1 141:—	1 014:—	190:—	390:—	1 250:—	1 470:—	622:—	860:—	46: 65	15
1 141:—	1 014:—	190:—	390:—	1 250:—	1 470:—	621:—	861:—	46: 60	16
1 141:—	1 014:—	190:—	389:—	1 250:—	1 470:—	621:—	860:—	46: 60	17
1 141:—	1 014:—	191:—	390:—	1 250:—	1 470:—	622:—	860:—	46: 65	19
1 141:—	1 014:—	191:—	390:—	1 250:—	1 470:—	623:—	862:—	46: 70	20
1 141:—	1 014:—	191:—	389:—	1 250:—	1 470:—	623:—	861:—	46: 65	21
1 141:—	1 014:—	191:—	388:—	1 250:—	1 470:—	622:—	860:—	46: 65	22
1 141:—	1 014:—	191:—	388:—	1 250:—	1 470:—	622:—	860:—	46: 65	23
1 141:—	1 014:—	191:—	388:—	1 250:—	1 470:—	622:—	860:—	46: 70	24
1 141:—	1 014:—	191:—	389:—	1 250:—	1 470:—	622:—	860:—	46: 70	26
1 141:—	1 014:—	191:—	389:—	1 250:—	1 470:—	622:—	860:—	46: 70	27
1 141:—	1 014:—	191:—	389:—	1 250:—	1 470:—	623:—	861:—	46: 70	28
1 141:—	1 014:—	191:—	389:—	1 250:—	1 470:—	623:—	861:—	46: 70	29
1 141:—	1 014:—	191:—	390:—	1 250:—	1 470:—	624:—	863:—	46: 75	30

30. (Jatk) Avista myynti-
Cours du change à

Päivä. Date.	Dollari. New York.	Punta. Londres.	R. kruunu. Stockholm.	Saks. markka. Berlin.	R. frangi. Paris.	Belga. Bruxelles.	Gulden. Amsterdam.	Sv. frangi. Bale.
	Mk.	Mk.	Mk.	Mk.	Mk.	Mk.	Mk.	Mk.
Joulukuu 1	45: 65	227: —	1 171: —	1 834: —	301: —	1 066: —	3 084: —	1 481: —
3	45: 70	227: —	1 171: —	1 836: —	301: 25	1 067: —	3 090: —	1 484: —
4	45: 85	227: —	1 171: —	1 841: —	302: —	1 071: —	3 097: —	1 488: —
5	45: 90	227: —	1 171: —	1 847: —	302: 75	1 075: —	3 104: —	1 489: —
7	45: 80	227: —	1 171: —	1 842: —	302: —	1 070: —	3 096: —	1 484: —
8	45: 95	227: —	1 171: —	1 847: —	303: —	1 073: —	3 106: —	1 489: —
10	45: 95	227: —	1 171: —	1 847: —	302: 75	1 073: —	3 104: —	1 488: —
11	45: 85	227: —	1 171: —	1 840: —	302: —	1 070: —	3 098: —	1 483: —
12	45: 90	227: —	1 171: —	1 845: —	302: 75	1 072: —	3 104: —	1 486: —
13	45: 95	227: —	1 171: —	1 843: —	303: —	1 071: —	3 106: —	1 487: —
14	45: 95	227: —	1 171: —	1 843: —	303: —	1 073: —	3 107: —	1 487: —
15	45: 95	227: —	1 171: —	1 844: —	303: —	1 073: —	3 106: —	1 487: —
17	45: 90	227: —	1 171: —	1 843: —	302: 75	1 073: —	3 104: —	1 487: —
18	46: —	227: —	1 171: —	1 849: —	303: 50	1 076: —	3 111: —	1 490: —
19	45: 90	227: —	1 171: —	1 846: —	303: 50	1 075: —	3 110: —	1 490: —
20	45: 95	227: —	1 171: —	1 847: —	303: 50	1 076: —	3 109: —	1 490: —
21	46: —	227: —	1 171: —	1 849: —	303: 75	1 077: —	3 111: —	1 490: —
22	46: —	227: —	1 171: —	1 849: —	303: 75	1 077: —	3 111: —	1 491: —
24	45: 95	227: —	1 171: —	1 848: —	303: 50	1 076: —	3 108: —	1 489: —
27	45: 95	227: —	1 171: —	1 847: —	303: 50	1 078: —	3 110: —	1 489: —
28	46: —	227: —	1 171: —	1 850: —	303: 75	1 080: —	3 112: —	1 491: —
29	46: 05	227: —	1 171: —	1 851: —	304: —	1 081: —	3 115: —	1 492: —
31	46: 05	227: —	1 171: —	1 852: —	304: 25	1 081: —	3 115: —	1 492: —
1934								
Korkein <i>Maximum</i>	$\frac{3}{2}$ 46: 55	227: —	1 171: —	$\frac{16}{10}$ 1 878: —	$\frac{16}{10}$ 307: 50	$\frac{2}{10}$ 1 088: —	$\frac{16}{10}$ 3 160: —	$\frac{16}{10}$ 1 521: —
Alin <i>Minimum</i>	$\frac{4}{4}$ 43: 85	227: —	1 171: —	$\frac{13}{1}$ 1 655: —	$\frac{9}{1}$ 272: 50	$\frac{9}{1}$ 968: —	$\frac{9}{1}$ 2 798: —	$\frac{9}{1}$ 1 348: —
Keskimäärä <i>Moyenne</i>	45: 10	227: —	1 171: —	1 775: 94	296: 37	1 050: 82	3 039: 78	1 460: 57

kurssit vuonna 1934.

vue en 1934. — Suite.

N. kruunu. Oslo.	F. kruunu. Copenhague.	Tsh. kruunu. Prague.	Tšika. Rome.	Vii. kruunu. Reval.	Tata. Riga.	Esji. peseta. Madrid.	Zloty. Warszvie.	Kannu. dollari. Montreal.	Päivä. Date.
Mk.	Mk.	Mk.	Mk.	Mk.	Mk.	Mk.	Mk.	Mk.	
1 141:—	1 014:—	191:—	390:—	1 250:—	1 470:—	624:—	863:—	46: 75	Joulukuu 1
1 141:—	1 014:—	191:—	390:—	1 250:—	1 475:—	625:—	864:—	46: 70	3
1 141:—	1 014:—	192:—	391:—	1 250:—	1 475:—	626:—	866:—	46: 75	4
1 141:—	1 014:—	192:—	392:—	1 250:—	1 480:—	628:—	868:—	46: 80	5
1 141:—	1 014:—	192:—	391:—	1 250:—	1 475:—	626:—	866:—	46: 85	7
1 141:—	1 014:—	193:—	392:—	1 250:—	1 480:—	628:—	868:—	46: 85	8
1 141:—	1 014:—	192:—	392:—	1 250:—	1 480:—	628:—	868:—	46: 90	10
1 141:—	1 014:—	192:—	391:—	1 250:—	1 475:—	627:—	866:—	46: 80	11
1 141:—	1 014:—	192:—	392:—	1 250:—	1 480:—	628:—	868:—	46: 80	12
1 141:—	1 014:—	193:—	393:—	1 250:—	1 480:—	628:—	869:—	46: 60	13
1 141:—	1 014:—	193:—	393:—	1 250:—	1 480:—	629:—	869:—	46: 50	14
1 141:—	1 014:—	193:—	393:—	1 250:—	1 480:—	628:—	868:—	46: 40	15
1 141:—	1 014:—	193:—	393:—	1 250:—	1 480:—	628:—	868:—	46: 40	17
1 141:—	1 014:—	193:—	394:—	1 250:—	1 480:—	630:—	871:—	46: 45	18
1 141:—	1 014:—	193:—	394:—	1 250:—	1 480:—	630:—	870:—	46: 40	19
1 141:—	1 014:—	193:—	394:—	1 250:—	1 480:—	629:—	870:—	46: 35	20
1 141:—	1 014:—	193:—	394:—	1 250:—	1 480:—	630:—	870:—	46: 40	21
1 141:—	1 014:—	193:—	394:—	1 250:—	1 480:—	630:—	870:—	46: 40	22
1 141:—	1 014:—	193:—	393:—	1 250:—	1 480:—	629:—	870:—	46: 40	24
1 141:—	1 014:—	193:—	394:—	1 250:—	1 480:—	630:—	870:—	46: 35	27
1 141:—	1 014:—	193:—	394:—	1 250:—	1 480:—	630:—	870:—	46: 30	28
1 141:—	1 004:—	193:—	394:—	1 250:—	1 485:—	631:—	871:—	46: 25	29
1 141:—	1 014:—	193:—	395:—	1 250:—	1 485:—	631:—	872:—	46: 25	31
1934									
1 142:—	1 015:—	223 ^{2/2} —	400 ^{9/10} —	1 250:—	1 505 ^{2/10} —	637 ^{13/10} —	883 ^{16/10} —	47: 30	{ Korkein Maximum
1 141:—	1 014 ^{13/9} —	183 ^{4/4} —	366 ^{9/1} —	1 250:—	1 340 ^{2/1} —	574 ^{2/1} —	785 ^{9/1} —	43: 90	{ Alin Minimum
1 141: 70	1 014: 70	192: 27	386: 39	1 250:—	1 445: 20	614: 75	850: 92	45: 57	{ Keskimäärä Moyenne

31. Suomen Pankin avista myyntikurssit keskimäärin kunakin kuukautena vuosina 1927—1934.

Cours moyens du change à vue pour chaque mois en 1927—1934.

Kuukausi. <i>Mois.</i>	Dollari. <i>New York.</i>	Puntti. <i>Londres.</i>	R. kruunu. <i>Stockholm.</i>	Saks. markka. <i>Berlin.</i>	R. franki. <i>Paris.</i>	Belgia. <i>Bruxelles.</i>	Gulden. <i>Amsterdam.</i>	Sv. frangi. <i>Bille.</i>	N. kruunu. <i>Oslo.</i>	T. kruunu. <i>Copenhague.</i>	Tsh. kruunu. <i>Prague.</i>	Liha. <i>Rome.</i>	Vfr. kruunu. <i>Reval.</i>
	Mk.	Mk.	Mk.	Mk.	Mk.	Mk.	Mk.	Mk.	Mk.	Mk.	Mk.	Mk.	Mk.
1927													
Tammik.	39: 70	192: 80	1 061: 35	946: 75	158: 42	556: —	1 589: 46	766: 75	1 018: 50	1 059: 85	119: —	174: 83	10: 70
Helmik.	39: 70	192: 70	1 060: 65	945: 04	156: 75	556: —	1 589: 83	765: —	1 026: 83	1 059: 63	119: —	173: 58	10: 70
Maalisk.	39: 70	192: 84	1 063: 13	944: 73	156: 19	556: —	1 590: 94	765: —	1 036: 35	1 059: 54	119: —	180: 71	10: 70
Huhtik.	39: 70	192: 96	1 064: 35	944: —	156: 50	556: —	1 590: 24	765: —	1 029: 74	1 060: 59	119: —	201: 20	10: 69
Toukok.	39: 70	192: 98	1 063: 18	944: —	156: 50	556: —	1 590: 84	765: —	1 028: 48	1 061: 36	119: —	216: 16	10: 65
Kesäk.	39: 70	192: 97	1 064: 61	944: —	156: 50	555: 35	1 592: 11	765: 11	1 030: 52	1 062: 67	119: —	222: 78	10: 65
Heinäk.	39: 70	192: 89	1 064: 50	944: 96	156: 50	555: —	1 592: 48	765: 44	1 028: 54	1 062: 77	119: —	217: 88	10: 65
Elok.	39: 70	193: 08	1 066: 28	945: 87	156: 50	555: —	1 592: 89	766: 35	1 031: 83	1 064: 85	119: —	217: 74	10: 65
Syysk.	39: 70	193: 09	1 067: 60	946: 31	156: 50	555: —	1 592: 21	766: 31	1 047: 81	1 063: 75	119: —	217: 58	10: 65
Lokak.	39: 70	193: 34	1 069: 79	948: 35	156: 50	555: —	1 596: 19	766: 73	1 047: 46	1 064: 96	119: —	218: 23	10: 66
Marrask.	39: 70	193: 50	1 070: 13	948: 81	156: 50	555: —	1 602: 88	766: 65	1 053: 15	1 065: 31	119: —	217: 46	10: 70
Jouluk.	39: 70	193: 85	1 073: 20	949: 72	156: 90	556: 72	1 606: 14	767: 72	1 058: 32	1 066: 48	119: —	215: 04	10: 70
1928													
Tammik.	39: 70	193: 62	1 068: 32	947: 24	156: 60	555: 20	1 602: 58	766: 12	1 057: 58	1 064: 96	119: —	210: 60	1 068: 28
Helmik.	39: 70	193: 60	1 066: 70	948: 32	156: 60	554: 32	1 600: 02	764: 78	1 058: 08	1 064: 40	119: —	211: —	1 068: —
Maalisk.	39: 70	193: 88	1 066: 74	950: 41	157: —	555: —	1 599: 89	765: 56	1 060: 17	1 065: 15	119: —	210: 56	1 068: 85
Huhtik.	39: 70	193: 99	1 067: 18	951: —	157: —	555: 82	1 602: 23	766: 11	1 063: 14	1 066: 39	119: —	210: 39	1 069: —
Toukok.	39: 70	193: 95	1 066: 38	951: 29	157: —	556: —	1 603: 67	766: 08	1 064: 69	1 066: 27	119: —	210: —	1 069: —
Kesäk.	39: 70	193: 91	1 066: 60	950: 40	156: 74	556: —	1 603: 20	766: 36	1 064: 74	1 066: 14	119: —	209: 68	1 068: 76
Heinäk.	39: 70	193: 32	1 064: 85	948: 96	156: 08	555: 42	1 599: 92	765: 79	1 062: 87	1 063: 12	119: —	209: 13	1 066: 69
Elok.	39: 70	192: 84	1 063: 93	948: 04	156: —	554: 48	1 594: 56	765: 30	1 061: 20	1 061: 20	119: —	208: 89	1 066: —
Syysk.	39: 70	192: 64	1 063: 48	947: 16	155: 64	553: 60	1 593: 04	765: 30	1 060: —	1 060: —	119: —	208: 60	1 065: 28
Lokak.	39: 70	192: 66	1 062: 74	946: 93	155: 50	553: —	1 593: 30	765: 04	1 059: 78	1 059: 78	119: —	208: 41	1 065: —
Marrask.	39: 70	192: 69	1 062: 50	947: 35	155: 50	553: —	1 595: 54	765: 35	1 059: 94	1 059: 94	119: —	208: 75	1 065: —
Jouluk.	39: 70	192: 83	1 064: 02	947: 91	155: 70	553: 39	1 597: 39	766: 48	1 060: 83	1 061: 37	119: —	208: 57	1 065: 04

31. (Jatk) Suomen Pankin avista myyntikurssit keskimäärin
kunakin kuukautena vuosina 1927—1934.

Cours moyens du change à vue pour chaque mois en 1927—1934. — Suite.

Kuukausi. Mois.	Dollari. New York.	Punta. Londres.	R. kruunu. Stockholm.	Saks. markka. Berlin.	R. frangi. Paris.	Belga. Bruxelles.	(indian). Amsterdam.	Sv. frangi. Belle.	N. kruunu. Oslo.	T. kruunu. Copenhague.	Yhd. kruunu. Pretoria.	Liira. Helsinki.	Vr. kruunu. Helsinki.
	Mk.	Mk.	Mk.	Mk.	Mk.	Mk.	Mk.	Mk.	Mk.	Mk.	Mk.	Mk.	Mk.
1929													
Tammik.	39: 70	192: 73	1 063: 23	945: 58	155: 73	553: 15	1 594: 96	765: 33	1 060: 19	1 060: 79	119: —	208: 50	1 065: 38
Helmik.	39: 70	192: 84	1 062: 67	944: 04	155: 50	553: 13	1 592: 71	765: 02	1 060: 52	1 060: 65	119: —	208: 48	1 065: —
Maalisk.	39: 70	192: 86	1 061: 96	943: 57	155: 57	553: —	1 592: 65	764: 98	1 060: 41	1 059: 89	119: —	208: 50	1 065: —
Huhtik.	39: 70	192: 94	1 062: 17	943: 10	155: 88	553: —	1 596: 68	765: 68	1 060: 80	1 060: 40	118: 86	208: 58	1 064: 20
Toukok.	39: 70	192: 89	1 063: 04	945: 60	155: 83	553: —	1 599: 50	766: 44	1 060: 58	1 060: 42	118: 50	208: 60	1 064: —
Kesäk.	39: 70	192: 83	1 064: 95	948: 96	156: —	553: —	1 598: —	766: 08	1 060: 38	1 060: 19	118: 50	208: 50	1 064: —
Heinäk.	39: 70	192: 92	1 066: 52	948: 33	156: 07	553: 26	1 597: 24	765: 59	1 060: 65	1 060: 28	118: 50	208: 50	1 063: 48
Elok.	39: 70	192: 84	1 065: 91	947: 89	156: 09	553: 81	1 594: 28	765: 78	1 060: 02	1 059: 78	118: 50	208: 50	1 063: —
Syysk.	39: 70	192: 80	1 065: 59	947: 54	156: —	554: —	1 595: 06	766: 68	1 059: 68	1 059: 46	118: 28	208: 50	1 063: —
Lokak.	39: 70	193: 65	1 067: 95	950: 07	156: 70	555: 96	1 601: 46	769: 78	1 064: 24	1 064: 24	118: 28	208: 56	1 064: 24
Marrask.	39: 70	193: 97	1 069: 25	952: 06	157: —	557: —	1 605: 65	771: 83	1 066: 27	1 066: 35	118: 50	208: 56	1 065: 58
Jouluk.	39: 70	194: 10	1 072: 68	952: 85	157: —	557: 20	1 605: 63	773: 54	1 067: 11	1 067: 74	118: 50	208: 50	1 065: 83
1930													
Tammik.	39: 70	193: 64	1 068: 26	950: 64	156: 60	555: 42	1 601: —	770: 28	1 064: 26	1 064: 88	118: 50	208: 50	1 065: —
Helmik.	39: 70	193: 31	1 067: 05	949: 90	156: 05	554: 88	1 595: 56	767: 75	1 063: 29	1 064: 67	118: 17	208: 52	1 063: 21
Maalisk.	39: 70	193: 28	1 067: 99	949: 03	155: 76	555: 08	1 595: 17	769: 54	1 064: 58	1 064: 85	118: —	208: 50	1 062: 28
Huhtik.	39: 70	193: 23	1 068: 48	949: 04	155: 84	555: —	1 597: 70	770: 46	1 064: 42	1 064: 50	118: —	208: 50	1 062: 35
Toukok.	39: 70	193: 02	1 066: 09	948: 19	155: 97	555: —	1 598: 39	769: 20	1 063: 28	1 063: 22	118: —	208: 50	1 061: 68
Kesäk.	39: 70	193: —	1 066: 72	947: 74	156: 01	555: —	1 597: 38	769: 60	1 063: 50	1 063: 16	118: —	208: 50	1 057: 64
Heinäk.	39: 70	193: 29	1 068: 13	948: 47	156: 35	555: 46	1 598: 77	771: 94	1 064: 51	1 064: 64	118: —	208: 50	1 058: 83
Elok.	39: 70	193: 50	1 068: 57	949: 33	156: 36	555: 75	1 600: 82	772: 67	1 065: 26	1 065: 54	118: —	208: 50	1 061: —
Syysk.	39: 70	193: 14	1 067: 68	946: 85	156: 09	554: 38	1 600: 78	771: 26	1 063: 48	1 063: 72	118: —	208: 50	1 060: 62
Lokak.	39: 70	193: 03	1 067: 02	945: 91	155: 91	554: 26	1 601: 42	771: 76	1 063: 20	1 063: 19	118: —	208: 50	1 060: —
Marrask.	39: 70	192: 94	1 066: 15	946: 98	156: 08	554: 30	1 599: 15	770: 49	1 062: 75	1 062: 70	118: —	208: 46	1 059: 08
Jouluk.	39: 70	192: 95	1 066: 28	947: 53	156: 16	555: 19	1 600: 22	770: 90	1 062: 80	1 062: 84	118: —	208: 46	1 059: —

31. (Jatk.) Suomen Pankin avista myyntikurssit keskimäärin
kunakin kuukautena vuosina 1927—1934.

Cours moyens du change à vue pour chaque mois en 1927—1934. — Suite.

Kuukausi. Mois.	Dollari. New York.	Punta. Londres.	R. kruunu. Stockholm.	Saks. markka. Berlin.	R. frangi. Paris.	Belgia. Bruxelles.	Gulden. Amsterdam.	Sv. frangi. Bille.	N. kruunu. Oslo.	T. kruunu. Copenhague.	Tsh. kruunu. Prague.	Taltri. Rome.	Vfr. kruunu. Reval.
	Mk.	Mk.	Mk.	Mk.	Mk.	Mk.	Mk.	Mk.	Mk.	Mk.	Mk.	Mk.	Mk.
1)1931													
Tammik.	39: 70	192: 87	1 063: 63	944: 76	155: 82	554: 20	1 598: 80	769: 35	1 062: 09	1 062: 04	118: —	208: 50	1 059: —
Helmik.	39: 70	193: 02	1 063: 79	944: 65	155: 78	554: 13	1 595: 08	766: 84	1 062: 90	1 062: 89	118: —	208: 50	1 059: 29
Maalisk.	39: 70	193: 01	1 064: 03	946: 04	155: 55	553: 72	1 593: 03	764: 74	1 063: 01	1 062: 84	118: —	208: 50	1 059: 28
Huhtik.	39: 70	193: 07	1 064: 14	946: 28	155: 41	552: 67	1 595: 28	765: 35	1 063: 12	1 063: 05	118: —	208: 50	1 060: —
Toukok.	39: 70	193: 24	1 065: 28	945: 97	155: 45	553: 11	1 596: 97	766: 42	1 064: 12	1 063: 99	118: —	208: 50	1 060: 74
Kesäk.	39: 70	193: 28	1 065: 20	943: 28	155: 63	553: 64	1 599: 30	770: 90	1 064: 26	1 064: 19	118: —	208: 50	1 060: —
Heinäk.	39: 70	192: 98	1 063: 84	943: 07	155: 89	554: 52	1 601: 01	772: 17	1 062: 69	1 062: 56	117: 98	208: 20	1 058: 93
Elok.	39: 70	192: 99	1 063: 14	944: 38	155: 81	554: 34	1 602: 55	774: 84	1 062: 52	1 062: 30	118: —	208: —	1 059: 85
Syysk.	39: 83	185: 58	1 054: 63	941: 98	156: 64	555: 22	1 607: 07	778: 53	1 050: 94	1 041: 71	118: 32	208: 36	1 061: —
Lokak.	46: 36	182: 19	1 079: 44	1 090: 81	183: 08	651: 44	1 882: 22	912: 89	1 035: 11	1 032: 67	137: 93	241: 02	1 320: 67
Marrask.	51: 73	192: 73	1 081: 08	1 232: 40	203: 04	722: —	2 085: 88	1 009: 28	1 068: 36	1 077: 76	154: 66	268: 08	1 367: 60
Jouluk.	66: 45	223: 31	1 244: 32	1 578: 44	260: 85	926: 48	2 684: 68	1 297: 36	1 228: 36	1 238: 44	198: 60	341: 80	1 777: 04
1)1932													
Tammik.	67: 80	232: 46	1 301: 08	1 606: 29	266: 54	944: 54	2 727: 46	1 323: 13	1 267: 42	1 281: 33	202: 25	343: 75	1 812: 29
Helmik.	64: 62	223: 12	1 246: 72	1 536: 36	254: 57	901: 84	2 611: 20	1 261: 84	1 212: 96	1 228: 92	192: 28	335: 44	1 720: 40
Maalisk.	60: 65	218: 93	1 198: 39	1 443: 96	238: 64	846: 43	2 445: 74	1 174: 13	1 185: 09	1 207: 09	180: 91	315: 30	1 616: 96
Huhtik.	57: 75	216: 50	1 106: 88	1 373: 27	227: 80	809: 38	2 341: 38	1 123: 54	1 105: 42	1 187: 19	171: 62	298: 42	1 549: 04
Toukok.	53: 93	216: 50	1 105: 79	1 403: 79	232: 71	827: 29	2 392: 21	1 153: 50	1 090: 38	1 184: 38	175: 38	304: 21	1 589: 58
Kesäk.	59: 53	217: 31	1 115: 63	1 411: 54	234: 48	829: 83	2 410: 04	1 163: 17	1 078: 88	1 187: 71	177: 21	305: 46	1 600: 42
Heinäk.	66: 24	235: 27	1 207: 88	1 573: 54	259: 81	920: 46	2 670: 19	1 290: 62	1 169: 08	1 274: 35	196: 65	338: 65	1 740: 77
Elok.	67: 14	233: 19	1 198: 37	1 598: —	263: 16	931: 67	2 702: 52	1 306: 74	1 169: 15	1 244: 22	199: 15	343: 74	1 764: 81
Syysk.	67: 13	232: 90	1 195: 38	1 597: 77	263: 09	930: 73	2 697: 69	1 296: 58	1 171: 27	1 207: 35	199: 81	345: —	1 767: 88
Lokak.	68: 14	231: 72	1 195: 96	1 621: 19	267: 64	947: 50	2 742: —	1 316: 58	1 171: 46	1 204: 38	202: 58	349: 65	1 738: 65
Marrask.	70: 09	229: 63	1 221: 15	1 665: 92	274: 73	973: 08	2 816: 69	1 349: 31	1 173: —	1 196: 62	208: 58	359: 23	1 794: 62
Jouluk.	69: 61	228: 14	1 246: 88	1 657: —	271: 84	964: 60	2 798: 08	1 339: 56	1 176: 68	1 184: 48	207: —	356: 36	1 796: 40

1) Kts. nootti siv. 44. Voir la note au page 44.

**31. (Jatk.) Suomen Pankin avista myyntikurssit keskimäärin
kunakin kuukautena vuosina 1927—1934.**

Cours moyens du change à vue pour chaque mois en 1927—1934. — Suite.

Kuukausi. <i>Mois.</i>	Dollari. <i>New York.</i>	Punka. <i>Londres.</i>	R. krunnu. <i>Stockholm.</i>	Saks. markka. <i>Berlin.</i>	R. frangi. <i>Paris.</i>	Belgi. <i>Bruxelles.</i>	(hollan.) <i>Amsterdam.</i>	Sv. frangi. <i>Bild.</i>	N. krunnu. <i>Oslo.</i>	T. krunnu. <i>Copenhague.</i>	Tsh. krunnu. <i>Prague.</i>	Tšhr. <i>Home.</i>	Vir. krunnu. <i>Helsinki.</i>
	Mk.	Mk.	Mk.	Mk.	Mk.	Mk.	Mk.	Mk.	Mk.	Mk.	Mk.	Mk.	Mk.
1927													
Tammik.	67: 68	227: 16	1 237: 72	1 609: 84	264: 21	938: 72	2 719: 96	1 305: 16	1 168: 92	1 151: 44	201: 48	346: 84	1 758: 80
Helmik.	66: 36	226: 94	1 211: 79	1 582: 42	260: 35	927: 33	2 673: 42	1 286: 13	1 163: 04	1 012: 67	197: 63	340: —	1 752: 08
Maalisk.	65: 71	226: 98	1 201: 12	1 571: 54	259: 85	923: 31	2 660: 69	1 279: 38	1 162: 65	1 012: 54	196: 73	338: 50	1 766: 35
Huhtik.	63: 59	227: —	1 192: 82	1 550: 82	260: 47	923: 41	2 665: 91	1 278: 64	1 162: 50	1 012: 82	197: 64	341: 36	1 770: 68
Toukok.	57: 75	227: —	1 169: 36	1 583: 08	266: 03	941: 88	2 717: 56	1 305: 04	1 157: 32	1 012: 48	201: 96	352: 96	1 818: 16
Kesäk.	54: 99	227: —	1 168: 17	1 582: 17	264: 20	937: 25	2 697: 67	1 296: 17	1 147: 29	1 013: —	200: 54	351: 13	1 756: 25
Heinäk.	49: 07	227: —	1 171: 38	1 623: 81	266: 67	950: 15	2 744: 92	1 315: 88	1 141: —	1 014: 77	202: 15	360: 96	1 192: 69
Elok.	50: 51	227: —	1 171: 96	1 650: 11	270: 90	965: 48	2 791: 67	1 337: 44	1 143: 22	1 015: —	204: 44	364: 37	1 212: 44
Syysk.	48: 82	227: —	1 172: —	1 725: 23	282: 70	1 008: 04	2 913: 50	1 399: 04	1 143: —	1 015: —	214: 58	380: 81	1 253: 65
Lokak.	48: 71	227: —	1 172: —	1 726: 58	283: 42	1 009: 77	2 920: 12	1 402: 73	1 142: 73	1 015: —	215: 92	381: 46	1 252: 58
Marrask.	44: 49	227: —	1 171: —	1 690: 08	277: 23	987: 77	2 856: 04	1 371: 85	1 142: —	1 015: —	211: 12	373: 62	1 249: 92
Jouluk.	44: 39	227: —	1 171: —	1 655: 26	271: 77	964: 39	2 788: 70	1 342: 17	1 142: —	1 015: —	207: 52	365: 61	1 250: —
1928													
Tammik.	44: 95	227: —	1 171: —	1 692: 20	279: 72	992: —	2 864: 84	1 379: 96	1 142: —	1 015: —	212: 76	374: 52	1 250: —
Helmik.	45: 18	227: —	1 171: —	1 755: 38	292: 01	1 033: 79	2 982: 88	1 433: 67	1 142: —	1 015: —	203: 79	388: 46	1 250: —
Maalisk.	44: 64	227: —	1 171: —	1 770: 08	293: 88	1 040: 83	3 003: 50	1 441: 63	1 142: —	1 015: —	186: 25	383: 67	1 250: —
Huhtik.	44: 08	227: —	1 171: —	1 745: 17	291: 64	1 033: 75	2 989: 83	1 430: 79	1 142: —	1 015: —	184: 50	378: 42	1 250: —
Toukok.	44: 49	227: —	1 171: —	1 756: 42	294: 33	1 042: 54	3 021: 63	1 447: 92	1 142: —	1 015: —	186: 67	379: 83	1 250: —
Kesäk.	44: 98	227: —	1 171: —	1 731: —	296: 93	1 051: 08	3 051: 04	1 462: 32	1 142: —	1 015: —	187: 80	387: 48	1 250: —
Heinäk.	45: 06	227: —	1 171: —	1 735: 54	297: 12	1 052: 88	3 051: 77	1 467: 92	1 142: —	1 015: —	187: 85	386: 81	1 250: —
Elok.	44: 85	227: —	1 171: —	1 764: 93	298: 54	1 062: 89	3 065: 59	1 477: 63	1 142: —	1 015: —	188: 41	388: 78	1 250: —
Syysk.	45: 47	227: —	1 171: —	1 822: 20	303: 49	1 080: —	3 119: 40	1 502: 64	1 141: 40	1 014: 40	192: 16	395: 28	1 250: —
Lokak.	45: 97	227: —	1 171: —	1 859: 59	304: 86	1 079: 74	3 132: 41	1 508: 15	1 141: —	1 014: —	193: 81	396: 15	1 250: —
Marrask.	45: 52	227: —	1 171: —	1 829: 73	299: 94	1 062: 23	3 076: 65	1 478: 73	1 141: —	1 014: —	190: 77	389: 38	1 250: —
Jouluk.	45: 92	227: —	1 171: —	1 845: 22	302: 97	1 074: 09	3 105: 13	1 488: —	1 141: —	1 014: —	192: 57	392: 74	1 250: —

32. Yleiskatsaus Suomen Pankin avista

Résumé des cours du

Vuosi. <i>Année.</i>	Dollari. <i>New York.</i>			Punta. <i>Londres.</i>			R. kruunu. <i>Stockholm.</i>		
	Korkein. <i>Maxim.</i>	Alin. <i>Minim.</i>	Keskim. <i>Moyenne.</i>	Korkein. <i>Maxim.</i>	Alin. <i>Minim.</i>	Keskim. <i>Moyenne.</i>	Korkein. <i>Maxim.</i>	Alin. <i>Minim.</i>	Keskim. <i>Moyenne.</i>
	Mk.	Mk.	Mk.	Mk.	Mk.	Mk.	Mk.	Mk.	Mk.
1877	—	—	—	28: —	25: 55	26: 33	154: 80	141: 20	145: 63
1878	—	—	—	25: 70	25: 17	25: 36	142: —	139: 30	140: 31
1879	—	—	—	25: 22	25: 17	25: 22	139: 80	139: 50	139: 66
1880	—	—	—	25: 42	25: 17	25: 29	139: 60	139: 10	139: 33
1881	—	—	—	25: 40	25: 30	25: 33	139: 10	139: —	139: 06
1882	—	—	—	25: 45	25: 35	25: 36	139: 30	139: 10	139: 23
1883	—	—	—	25: 35	25: 35	25: 35	139: 30	139: —	139: 15
1884	—	—	—	25: 35	25: 35	25: 35	139: 30	139: —	139: 14
1885	—	—	—	25: 40	25: 35	25: 36	139: 20	139: —	139: 13
1886	—	—	—	25: 40	25: 35	25: 36	139: 40	139: —	139: 11
1887	—	—	—	25: 40	25: 35	25: 36	139: 40	139: 20	139: 28
1888	—	—	—	25: 40	25: 35	25: 36	139: 40	139: 30	139: 33
1889	—	—	—	25: 40	25: 30	25: 34	139: 40	139: 30	139: 31
1890	—	—	—	25: 45	25: 30	25: 38	139: 70	139: 30	139: 34
1891	—	—	—	25: 40	25: 30	25: 33	139: 70	139: 40	139: 46
1892	—	—	—	25: 42	25: 28	25: 32	139: 60	139: 30	139: 38
1893	—	—	—	25: 50	25: 32	25: 38	139: 60	139: 40	139: 49
1894	—	—	—	25: 25	25: 23	25: 24	139: 30	139: 30	139: 30
1895	—	—	—	25: 30	25: 25	25: 27	139: 30	139: 30	139: 30
1896	—	—	—	25: 35	25: 25	25: 29	139: 30	139: 20	139: 28
1897	—	—	—	25: 25	25: 17	25: 23	139: 20	139: —	139: 02
1898	—	—	—	25: 38	25: 20	25: 29	139: —	138: 90	138: 97
1899	—	—	—	25: 50	25: 30	25: 36	139: 10	139: —	139: 04
1900	—	—	—	25: 48	25: 36	25: 41	139: 10	139: 10	139: 10
1901	—	—	—	25: 40	25: 30	25: 36	139: 30	139: 10	139: 29
1902	—	—	—	25: 38	25: 32	25: 36	139: 30	139: 30	139: 30
1903	—	—	—	25: 40	25: 30	25: 35	139: 30	139: 30	139: 30
1904	—	—	—	25: 43	25: 28	25: 34	139: 30	139: 30	139: 30
1905	—	—	—	25: 40	25: 30	25: 37	139: 30	139: 30	139: 30

myyntikursseihin vuosina 1877—1934.

change à vue en 1877—1934.

Saksanmarkka. <i>Berlin.</i>			R. frangi. <i>Paris.</i>			Gulden. <i>Amsterdam.</i>			Vuosi. <i>Année.</i>
Korkein. <i>Maxim.</i>	Alin. <i>Minim.</i>	Keskim. <i>Moyenne.</i>	Korkein. <i>Maxim.</i>	Alin. <i>Minim.</i>	Keskim. <i>Moyenne.</i>	Korkein. <i>Maxim.</i>	Alin. <i>Minim.</i>	Keskim. <i>Moyenne.</i>	
Mk.	Mk.	Mk.	Mk.	Mk.	Mk.	Mk.	Mk.	Mk.	
137: 30	124: 30	128: 44	111: 60	101: 40	104: 71	231: 80	210: —	216: 78	1877
126: 20	123: 30	124: 26	102: 90	100: —	100: 92	211: 50	208: —	209: 11	1878
123: 70	123: 70	123: 70	100: —	100: —	100: —	208: —	208: —	208: —	1879
124: 75	123: 50	124: 07	100: 80	99: 80	100: 08	208: —	207: 50	207: 67	1880
124: 55	124: —	124: 22	100: 20	100: —	100: 01	207: 50	207: 50	207: 50	1881
124: 45	124: 25	124: 34	100: 40	100: —	100: 16	207: 50	207: —	207: 17	1882
124: 30	124: 20	124: 27	100: 50	100: 30	100: 39	207: —	207: —	207: —	1883
124: 20	124: 20	124: 20	100: 50	100: 30	100: 47	208: —	207: —	207: 37	1884
124: 40	124: 20	124: 21	100: 50	100: 30	100: 37	208: 50	208: —	208: 23	1885
124: 40	124: 20	123: 92	100: 70	100: 30	100: 50	208: 40	208: —	208: 34	1886
124: 40	124: 20	124: 28	100: 40	100: 20	100: 29	209: 50	208: —	208: 85	1887
124: 50	124: 30	124: 37	100: 30	100: 20	100: 23	209: 50	209: 50	209: 50	1888
124: 50	124: 10	124: 28	100: 40	100: 20	100: 25	209: 50	209: 50	209: 50	1889
124: 60	124: 20	124: 37	100: 50	100: 30	100: 41	210: —	209: —	209: 20	1890
124: 60	124: 20	124: 44	100: 50	100: —	100: 30	209: —	209: —	209: —	1891
124: 70	124: 40	124: 45	100: 80	100: 20	100: 50	210: —	209: —	209: 19	1892
124: 70	123: 90	124: 32	100: 80	100: 30	100: 55	210: —	208: 80	209: 38	1893
123: 90	123: 80	123: 81	100: 50	100: 10	100: 13	209: 20	208: 80	209: 19	1894
124: —	123: 80	123: 84	100: 50	100: 30	100: 43	209: 20	208: 70	208: 97	1895
124: 30	124: —	124: 04	100: 50	100: 40	100: 41	208: 80	208: 40	208: 71	1896
124: 30	123: 70	123: 80	100: 40	100: —	100: 25	208: 80	208: 40	208: 78	1897
124: —	123: 70	123: 78	100: 30	100: —	100: 11	209: 50	208: 80	209: 40	1898
124: 10	123: 80	123: 96	100: 80	100: 30	100: 53	210: —	208: 50	209: 14	1899
124: 10	124: 10	124: 10	101: 10	100: 80	101: 40	210: 50	209: —	209: 79	1900
124: 10	124: —	124: 04	101: 10	100: 70	100: 89	210: —	209: 50	209: 90	1901
124: —	123: 90	123: 98	100: 90	100: 70	100: 85	209: 50	209: 30	209: 49	1902
124: —	124: —	124: —	100: 90	100: 50	100: 81	210: 30	209: 30	209: 65	1903
124: 10	124: —	124: 02	101: —	100: 50	100: 72	210: 60	209: 50	209: 39	1904
124: 10	123: 90	123: 94	101: —	100: 50	100: 81	210: 30	209: —	209: 88	1905

32. (Jatk.) Yleiskatsaus Suomen Pankin avista

Résumé des cours du

Vuosi. Année.	Dollari. New York.			Punta. Londres.			R. kruunu. Stockholm.		
	Korkein. Maxim.	Alin. Minim.	Keskim. Moyenne.	Korkein. Maxim.	Alin. Minim.	Keskim. Moyenne.	Korkein. Maxim.	Alin. Minim.	Keskim. Moyenne.
	Mk.	Mk.	Mk.	Mk.	Mk.	Mk.	Mk.	Mk.	Mk.
1906	—	—	—	25: 45	25: 32	25: 40	139: 30	139: 30	139: 30
1907	—	—	—	25: 58	25: 36	25: 46	139: 30	139: 30	139: 30
1908	—	—	—	25: 58	25: 30	25: 40	139: 50	139: 30	139: 43
1909	—	—	—	25: 44	25: 31	25: 38	139: 50	139: 30	139: 33
1910	—	—	—	25: 41	25: 33	25: 37	139: 40	139: 10	139: 28
1911	—	—	—	25: 42	25: 30	25: 36	139: 40	139: 20	139: 32
1912	—	—	—	25: 43	25: 30	25: 36	139: 40	139: 10	139: 20
1913	5: 23	5: 23	5: 23	25: 43	25: 30	25: 39	139: 50	139: —	139: 19
1914	5: 90	5: 23	5: 31	29: —	25: 33	25: 99	150: —	139: 30	141: 30
1915	7: 25	5: 90	6: 46	34: 30	29: —	31: 29	210: —	150: —	170: 77
1916	7: 50	7: —	7: 23	35: 50	33: 50	34: 30	216: —	192: —	204: 96
1917	8: 60	6: 50	7: 44	41: —	30: 50	35: —	360: —	193: —	235: 56
1918	9: 90	6: 50	8: 28	47: 50	30: 50	39: 40	310: —	195: —	262: 70
1919	34: —	8: 85	15: 58	133: 60	42: 10	66: 97	740: —	241: —	382: 97
1920	51: 50	17: 40	29: 27	180: —	65: 70	105: 44	1 000: —	358: —	589: 53
1921	80: 50	28: —	52: 07	300: —	107: —	199: 18	1 740: —	610: —	1 166: 25
1922	54: 50	35: 25	46: 62	237: —	157: 75	205: 88	1 395: —	950: —	1 216: 77
1923	40: 75	35: 85	37: 42	189: 25	162: 60	171: 10	1 095: —	955: —	993: 38
1924	40: 44	39: 70	39: 86	188: 10	168: 85	176: 23	1 071: 50	1 036: 50	1 057: 93
1925	39: 70	39: 70	39: 70	193: 15	188: 50	191: 86	1 071: —	1 062: —	1 066: 60
1926	39: 70	39: 70	39: 70	193: 35	192: 55	193: 02	1 067: 50	1 060: 50	1 063: 75
1927	39: 70	39: 70	39: 70	193: 95	192: 65	193: 09	1 074: —	1 060: 50	1 065: 80
1928	39: 70	39: 70	39: 70	194: 05	192: 55	193: 32	1 071: 50	1 062: —	1 065: 25
1929	39: 70	39: 70	39: 70	194: 20	192: 65	193: 11	1 073: 50	1 061: 50	1 065: 52
1930	39: 70	39: 70	39: 70	194: 15	192: 90	193: 20	1 071: —	1 065: —	1 067: 38
1)1931	74: 95	39: 70	43: 54	245: 85	160: —	193: 99	1 358: —	930: —	1 081: 14
1932	71: 90	56: 70	64: 89	240: —	216: 50	226: 49	1 329: —	1 040: —	1 195: 06
1933	68: 35	41: 90	55: 03	227: 50	226: 75	227: 01	1 243: —	1 162: —	1 183: 96
1934	46: 55	43: 85	45: 10	227: —	227: —	227: —	1 171: —	1 171: —	1 171: —

1) Kts. nootti siv. 44. Voir la note au page 44.

myyntikursseihin vuosina 1877—1934.

change à vue en 1877—1934. — Suite.

Saksanmarkka. <i>Berlin.</i>			R. frangi. <i>Paris.</i>			Gulden. <i>Amsterdam.</i>			Vuosi. <i>Année.</i>
Korkein. <i>Maxim.</i>	Alin. <i>Minim.</i>	Keskim. <i>Moyenne.</i>	Korkein. <i>Maxim.</i>	Alin. <i>Minim.</i>	Keskim. <i>Moyenne.</i>	Korkein. <i>Maxim.</i>	Alin. <i>Minim.</i>	Keskim. <i>Moyenne.</i>	
Mk.	Mk.	Mk.	Mk.	Mk.	Mk.	Mk.	Mk.	Mk.	
124: 30	124: —	124: 03	101: 10	100: 70	100: 95	210: —	209: —	209: 60	1906
124: 30	124: 10	124: 26	101: 50	100: 80	101: 07	211: —	210: —	210: 52	1907
124: 20	124: 10	124: 17	101: 50	100: 70	101: 06	211: —	209: 50	210: 26	1908
124: 10	123: 90	124: 03	101: 20	100: 50	100: 80	210: 50	209: 30	209: 86	1909
123: 90	123: 90	123: 90	100: 90	100: 30	100: 60	210: —	208: 70	209: 43	1910
123: 90	123: 90	123: 90	101: —	100: 10	100: 47	210: 30	209: 80	209: 95	1911
124: 20	123: 65	123: 81	100: 80	100: 15	100: 52	210: 20	209: 80	209: 99	1912
124: 40	123: 80	124: 06	100: 80	100: 20	100: 62	210: —	209: —	209: 56	1913
124: 80	123: 80	124: 15	110: —	100: 50	102: 67	235: —	209: 90	214: 49	1914
—	—	—	124: 50	110: —	116: 51	300: —	235: —	261: 81	1915
—	—	—	128: —	120: —	122: 95	320: —	295: —	304: 99	1916
—	—	—	151: —	110: —	127: 58	375: —	260: —	307: 10	1917
160: —	100: —	131: 08	180: —	110: —	145: 92	457: —	260: —	380: 97	1918
114: —	67: —	85: 57	341: —	152: —	204: 81	1 285: —	372: —	599: 98	1919
75: —	24: —	51: 75	315: —	107: —	203: 21	1 583: —	629: —	980: 37	1920
97: —	18: —	59: 82	580: —	188: —	390: 29	2 547: —	944: —	1 738: 16	1921
32: —	—: 47	11: 47	498: —	242: —	382: 79	2 040: —	1 385: —	1 790: 43	1922
—: 57	—	—	300: —	198: —	227: 54	1 613: —	1 402: —	1 464: 06	1923
955: —	955: —	955: —	270: —	141: —	208: 73	1 612: —	1 470: —	1 526: 12	1924
955: —	950: —	954: 98	217: —	143: 50	190: —	1 613: —	1 582: —	1 596: 59	1925
950: —	947: —	948: 52	162: —	83: —	129: 82	1 601: —	1 589: —	1 594: 38	1926
950: —	944: —	946: 08	159: —	156: —	156: 68	1 607: 50	1 587: 50	1 593: 93	1927
952: —	946: —	948: 72	157: —	155: 50	156: 27	1 607: —	1 593: —	1 598: 67	1928
953: 50	940: 50	947: 50	157: —	155: 50	156: 12	1 606: 50	1 592: —	1 597: 83	1929
951: —	944: 25	948: 28	157: —	155: 50	156: 10	1 605: 50	1 594: 50	1 598: 92	1930
1 765: —	932: —	1 039: 93	292: —	155: 30	170: 93	3 018: —	1 592: 50	1 755: 45	1931
1 711: —	1 349: —	1 542: 83	280: 75	223: —	254: 91	2 893: —	2 296: —	2 616: 33	1932
1 764: —	1 489: —	1 630: 94	289: 50	255: —	269: 19	2 985: —	2 600: —	2 764: 95	1933
1 878: —	1 655: —	1 775: 94	307: 50	272: 50	296: 37	3 160: —	2 798: —	3 039: 78	1934

33. Suomen Pankin alin diskonttokorko vuosina 1867—1934.

*Variation du taux inférieur de l'escompte de la Banque de Finlande
en 1867—1934.*

Päivästä. <i>Du</i>	Päivään. <i>Au</i>	Pro- senttia. <i>Pour- cent.</i>	Päivästä. <i>Du</i>	Päivään. <i>Au</i>	Pro- senttia. <i>Pour- cent.</i>				
1	2	3	4	5	6				
1867 Tammik.	1	1868 Maalisk.	19	6	1914 Huhtik.	1	1914 Elok.	3	5
1868 Maalisk.	20	1869 Jouluk.	31	5	1914 Elok.	4	1914 Syysk.	5	7
1870 Tammik.	1	1870 Jouluk.	31	4 1/2	1914 Syysk.	6	1915 Tammik.	9	6
1871 Tammik.	1	1875 Jouluk.	31	4	1915 Tammik.	10	1916 Toukok.	18	5 1/2
1876 Tammik.	1	1877 Toukok.	31	4 1/2	1916 Toukok.	19	1919 Tammik.	7	5
1877 Kesäk.	1	1878 Jouluk.	31	5	1919 Tammik.	8	1919 Marrask.	17	6
1879 Tammik.	1	1879 Jouluk.	31	5 1/2	1919 Marrask.	18	1920 Maalisk.	22	7
1880 Tammik.	1	1880 Elok.	31	5	1920 Maalisk.	23	1920 Marrask.	9	8
1880 Syysk.	1	1886 Jouluk.	3	4 1/2	1920 Marrask.	10	1922 Lokak.	16	9
1886 Jouluk.	4	1890 Maalisk.	17	4	1922 Lokak.	17	1923 Syysk.	12	8
1890 Maalisk.	18	1890 Marrask.	17	4 1/2	1923 Syysk.	13	1923 Lokak.	27	9
1890 Marrask.	18	1891 Jouluk.	1	5	1923 Lokak.	28	1923 Marrask.	29	8
1891 Jouluk.	2	1893 Jouluk.	2	5 1/2	1923 Marrask.	30	1924 Maalisk.	5	10
1893 Jouluk.	3	1895 Helmik.	9	5	1924 Maalisk.	6	1925 Elok.	14	9
1895 Helmik.	10	1895 Lokak.	3	4 1/2	1925 Elok.	15	1925 Lokak.	29	8
1895 Lokak.	4	1896 Lokak.	20	4	1925 Lokak.	30	1927 Maalisk.	22	7 1/2
1896 Lokak.	21	1898 Lokak.	17	4 1/2	1927 Maalisk.	23	1927 Elok.	10	7
1898 Lokak.	18	1899 Lokak.	4	5	1927 Elok.	11	1927 Marrask.	24	6 1/2
1899 Lokak.	5	1899 Lokak.	28	5 1/2	1927 Marrask.	25	1928 Elok.	7	6
1899 Lokak.	29	1901 Syysk.	18	6	1928 Elok.	8	1928 Marrask.	15	6 1/2
1901 Syysk.	19	1902 Helmik.	8	5 1/2	1928 Marrask.	16	1930 Huhtik.	28	7
1902 Helmik.	9	1907 Helmik.	27	5	1930 Huhtik.	29	1930 Elok.	26	6 1/2
1907 Helmik.	28	1907 Marrask.	6	5 1/2	1930 Elok.	27	1931 Syysk.	30	6
1907 Marrask.	7	1907 Marrask.	27	6	1931 Lokak.	1	1931 Lokak.	11	7 1/2
1907 Marrask.	28	1908 Elok.	7	6 1/2	1931 Lokak.	12	1931 Lokak.	25	9
1908 Elok.	8	1908 Syysk.	19	6	1931 Lokak.	26	1932 Helmik.	12	8
1908 Syysk.	20	1909 Huhtik.	24	5 1/2	1932 Helmik.	13	1932 Huhtik.	18	7
1909 Huhtik.	25	1910 Jouluk.	15	5	1932 Huhtik.	19	1933 Tammik.	31	6 1/2
1910 Jouluk.	16	1911 Helmik.	18	5 1/2	1933 Helmik.	1	1933 Kesäk.	2	6
1911 Helmik.	19	1911 Toukok.	16	5	1933 Kesäk.	3	1933 Syysk.	4	5 1/2
1911 Toukok.	17	1912 Tammik.	27	4 1/2	1933 Syysk.	5	1933 Jouluk.	19	5
1912 Tammik.	28	1912 Marrask.	9	5	1933 Jouluk.	20	1934 Jouluk.	2	4 1/2
1912 Marrask.	10	1913 Marrask.	24	6	1934 Jouluk.	3	—	—	4
1913 Marrask.	25	1914 Maalisk.	31	5 1/2					

**34. Suomen Pankin alin diskonttokorko keskimäärin
vuosina 1867—1934.**

*Moyenne du taux inférieur de l'escompte de la Banque de Finlande
en 1867—1934.*

Vuosi. <i>Année.</i>	Prosenttia. <i>Pour-cent.</i>	Vuosi. <i>Année.</i>	Prosenttia. <i>Pour-cent.</i>	Vuosi. <i>Année.</i>	Prosenttia. <i>Pour-cent.</i>
1	2	3	4	5	6
		1891	5.0403	1916	5.1917
1867	6.0000	1892	5.5000	1917	5.0000
1868	5.2194	1893	5.4611	1918	5.0000
1869	5.0000	1894	5.0000	1919	6.1000
1870	4.5000	1895	4.4333	1920	7.9139
1871	4.0000	1896	4.0972	1921	9.0000
1872	4.0000	1897	4.5000	1922	8.7944
1873	4.0000	1898	4.6014	1923	8.2972
1874	4.0000	1899	5.2056	1924	9.1806
1875	4.0000	1900	6.0000	1925	8.5375
1876	4.5000	1901	5.8583	1926	7.5000
1877	4.7917	1902	5.0528	1927	6.8694
1878	5.0000	1903	5.0000	1928	6.2611
1879	5.5000	1904	5.0000	1929	7.0000
1880	4.8333	1905	5.0000	1930	6.4917
1881	4.5000	1906	5.0000	1931	6.5236
1882	4.5000	1907	5.5417	1932	6.7667
1883	4.5000	1908	6.1611	1933	5.5764
1884	4.5000	1909	5.1583	1934	4.4611
1885	4.5000	1910	5.0208		
1886	4.4625	1911	4.7556		
1887	4.0000	1912	5.1042		
1888	4.0000	1913	5.9500		
1889	4.0000	1914	5.6222		
1890	4.4528	1915	5.5125		

35. Liikepankkien kotimainen lainanotto

Dépôts dans les banques commerciales à la

Kuukausi. Mois.	1927	1928	1929	1930
1	2	3	4	5
	Mk.	Mk.	Mk.	Mk.
Tammikuu	6 390 409 400	7 187 105 800	7 562 621 000	7 513 968 400
Helmikuu	6 342 678 500	7 208 001 700	7 462 012 500	7 564 418 400
Maaliskuu	6 480 641 800	7 499 186 000	7 625 200 000	7 790 185 700
Huhtikuu	6 507 028 600	7 505 538 100	7 629 681 700	7 832 231 500
Toukokuu	6 537 619 200	7 609 164 800	7 568 422 700	8 205 708 900
Kesäkuu	6 696 405 000	7 807 257 900	7 729 764 500	8 282 356 100
Heinäkuu	7 033 268 600	7 744 053 500	7 659 880 200	8 249 987 800
Elokuu	7 115 870 900	7 659 410 000	7 628 249 900	8 131 204 000
Syyskuu	7 000 989 900	7 613 225 700	7 554 125 100	7 977 052 000
Lokakuu	6 932 552 600	7 625 715 800	7 486 583 400	7 895 044 600
Marraskuu	6 868 031 400	7 308 755 800	7 310 750 300	7 678 765 100
Joulukuu	6 981 552 800	7 379 906 200	7 481 270 100	7 697 826 200

36. Liikepankkien kotimainen lainananto

Prêts intérieurs accordés par les banques

Kuukausi. Mois.	1927	1928	1929	1930
1	2	3	4	5
	Mk.	Mk.	Mk.	Mk.
Tammikuu	7 198 803 600	8 278 955 400	9 560 166 300	9 540 120 900
Helmikuu	7 251 267 300	8 514 007 800	9 637 606 600	9 609 044 700
Maaliskuu	7 375 821 000	8 808 075 800	9 781 722 300	9 595 007 000
Huhtikuu	7 500 647 800	8 963 164 000	9 849 993 200	9 525 075 700
Toukokuu	7 702 418 700	9 295 627 800	9 940 730 400	9 535 848 900
Kesäkuu	7 823 148 300	9 429 993 300	10 046 866 200	9 354 416 700
Heinäkuu	7 951 452 000	9 458 343 100	9 931 384 500	9 149 152 800
Elokuu	7 954 695 900	9 463 003 700	9 891 142 700	9 100 162 800
Syyskuu	7 972 786 700	9 620 922 600	9 787 980 800	9 071 903 100
Lokakuu	7 982 172 800	9 716 533 500	9 800 736 200	9 191 087 900
Marraskuu	8 065 569 300	9 551 172 200	9 667 141 800	9 242 814 300
Joulukuu	8 117 767 800	9 524 794 000	9 566 070 200	9 200 019 900

¹⁾ Talletukset säästökassa-, talletus-, juoksevalla ja kotimaisten kirjeenvaihtajien tilillä. *Dépôts à terme*

²⁾ Lainat, kassakreditit, vekselit ja kotimaiset kirjeenvaihtajat. *Prêts, crédits de caisse, effets et comptes*

kunkin kuukauden lopussa vuosina 1927—1934.¹⁾

fin de chaque mois en 1927—1934.¹⁾

1931	1932	1933	1934	Kuukausi. Mois.
6	7	8	9	10
Mk.	Mk.	Mk.	Mk.	
7 861 931 600	7 680 757 300	7 331 775 900	7 581 537 100	Tammikuu
7 843 666 200	7 624 309 100	7 423 947 900	7 549 556 300	Helmikuu
7 805 782 400	7 675 653 600	7 525 957 900	7 666 907 700	Maaliskuu
7 795 941 600	7 634 422 000	7 573 822 200	7 679 746 700	Huhtikuu
7 778 138 400	7 530 283 500	7 514 592 100	7 659 156 900	Toukokuu
7 874 427 000	7 637 256 800	7 601 998 800	7 928 014 400	Kesäkuu
7 888 643 000	7 687 638 500	7 666 565 800	7 857 845 800	Heinäkuu
7 793 845 700	7 449 136 300	7 625 791 600	7 917 689 100	Elokuu
7 627 814 100	7 275 262 700	7 632 893 600	7 841 708 600	Syyskuu
7 490 910 200	7 150 376 300	7 573 662 800	7 824 746 300	Lokakuu
7 295 743 300	7 039 864 800	7 486 963 200	7 908 473 100	Marraskuu
7 378 500 300	7 154 740 300	7 497 930 400	7 960 241 000	Joulukuu

kunkin kuukauden lopussa vuosina 1927—1934.²⁾

commerciales à la fin de chaque mois en 1927—1934.²⁾

1931	1932	1933	1934	Kuukausi. Mois.
6	7	8	9	10
Mk.	Mk.	Mk.	Mk.	
9 213 293 000.	8 828 860 300	8 204 566 400	7 683 346 800	Tammikuu
9 248 008 700	8 643 093 800	8 207 852 100	7 686 766 100	Helmikuu
9 149 722 800	8 531 732 800	8 229 026 800	7 657 526 000	Maaliskuu
9 130 926 100	8 573 636 500	8 255 676 700	7 737 658 400	Huhtikuu
9 120 332 600	8 463 090 200	8 174 105 600	7 751 567 400	Toukokuu
9 036 473 400	8 521 965 600	8 172 985 600	7 766 060 900	Kesäkuu
8 988 012 000	8 577 838 900	8 128 568 500	7 622 699 700	Heinäkuu
8 971 949 700	8 531 907 000	8 123 178 000	7 536 362 900	Elokuu
9 076 680 700	8 501 513 100	8 186 095 600	7 615 570 300	Syyskuu
9 066 296 700	8 435 528 900	8 100 206 700	7 661 095 900	Lokakuu
9 080 158 000	8 409 536 800	7 912 092 700	7 564 650 600	Marraskuu
8 698 257 900	8 221 452 300	7 639 621 800	7 466 528 600	Joulukuu

*et à vue et comptes courants intérieurs.
courants intérieurs.*

37. Liikepankkien saatavat ulkomailta

Crédits à l'étranger des banques commerciales

Kuukausi. Mois.	1927	1928	1929	1930
1	2	3	4	5
	Mk.	Mk.	Mk.	Mk.
Tammikuu	372 451 400	405 110 100	261 304 100	228 542 600
Helmikuu	308 104 500	280 039 600	217 775 600	215 679 800
Maaliskuu	223 730 000	244 088 000	201 227 300	202 961 700
Huhtikuu	222 979 900	201 537 900	167 859 000	222 843 400
Toukokuu	202 180 700	183 935 700	141 467 700	422 583 900
Kesäkuu	214 756 500	195 307 600	188 589 600	533 560 300
Heinäkuu	377 625 700	211 935 500	236 353 000	637 119 200
Elokuu	436 947 600	291 422 600	247 048 200	647 279 200
Syyskuu	414 343 000	278 940 900	281 905 200	591 744 200
Lokakuu	475 064 900	218 638 900	223 557 800	488 022 600
Marraskuu	390 945 300	244 393 800	199 604 100	269 718 000
Joulukuu	366 545 500	255 637 000	233 937 500	224 020 300

38. Liikepankkien velat ulkomaille

Dettes à l'étranger des banques

Kuukausi. Mois.	1927	1928	1929	1930
1	2	3	4	5
	Mk.	Mk.	Mk.	Mk.
Tammikuu	316 606 500	363 917 700	491 966 100	490 863 100
Helmikuu	325 061 300	357 749 600	551 959 200	510 158 600
Maaliskuu	353 758 300	380 071 400	586 686 900	477 334 000
Huhtikuu	354 842 500	420 612 300	589 095 700	500 754 100
Toukokuu	370 840 500	515 503 900	608 374 300	499 135 000
Kesäkuu	359 008 200	501 414 700	633 032 700	487 572 500
Heinäkuu	320 497 100	457 817 200	543 808 600	390 024 000
Elokuu	326 019 100	432 175 200	527 233 300	387 559 400
Syyskuu	355 922 200	459 534 600	518 376 900	375 548 300
Lokakuu	356 704 600	463 311 900	525 712 000	391 781 300
Marraskuu	372 129 800	485 280 300	509 382 500	380 711 300
Joulukuu	359 363 000	529 084 400	482 419 100	358 234 100

1) Saatavat ulkomaisilta kirjeenvaihtajilta ja ulkomaiset vekselit. *Comptes courants débiteurs et effets*

2) Velat ulkomaisille kirjeenvaihtajille. *Comptes courants créditeurs.*

kunkin kuukauden lopussa vuosina 1927—1934.¹⁾

à la fin de chaque mois en 1927—1934.¹⁾

1931	1932	1933	1934	Kuukausi. Mois.
6	7	8	9	10
Mk.	Mk.	Mk.	Mk.	
218 343 400	248 357 300	145 934 000	392 692 100	Tammikuu
225 445 400	193 172 000	144 265 800	332 296 600	Helmikuu
209 923 300	209 816 100	148 675 000	276 715 000	Maaliskuu
209 955 600	178 934 300	139 275 400	233 321 000	Huhtikuu
217 879 100	182 377 900	125 938 200	263 351 300	Toukokuu
254 361 000	170 941 400	196 637 900	324 882 100	Kesäkuu
285 245 400	177 829 800	269 680 700	314 619 300	Heinäkuu
296 495 400	101 679 100	278 875 200	466 718 900	Elokuu
205 037 000	97 370 000	273 968 200	459 531 100	Syyskuu
167 146 100	87 902 800	264 946 400	379 835 700	Lokakuu
207 877 500	116 823 700	278 591 800	441 744 900	Marraskuu
297 905 600	129 767 500	327 431 400	618 974 100	Joulukuu

kunkin kuukauden lopussa vuosina 1927—1934.²⁾

commerciales à la fin de chaque mois en 1927—1934.²⁾

1931	1932	1933	1934	Kuukausi. Mois.
6	7	8	9	10
Mk.	Mk.	Mk.	Mk.	
321 724 100	176 768 600	120 355 900	175 365 800	Tammikuu
362 274 000	188 384 600	124 264 000	169 638 200	Helmikuu
372 029 800	162 902 400	120 877 000	169 474 100	Maaliskuu
378 606 300	153 305 600	129 324 200	200 043 000	Huhtikuu
368 958 200	161 977 900	144 709 700	230 988 900	Toukokuu
308 203 000	186 197 600	189 536 100	230 518 600	Kesäkuu
255 132 700	151 157 700	183 165 700	255 305 500	Heinäkuu
243 423 000	157 701 200	173 892 500	256 278 300	Elokuu
235 818 400	159 908 100	182 314 900	251 009 900	Syyskuu
155 735 700	155 799 200	186 235 900	272 084 500	Lokakuu
196 970 700	172 547 400	182 913 300	215 982 500	Marraskuu
196 205 700	132 272 600	184 120 100	247 316 300	Joulukuu

payables à l'étranger.

**Eduskunnan pankkivaltuusmiehet ja Suomen Pankin johtokunta
vuoden 1934 lopussa.**

*Les Délégués de la Chambre des Députés et la Direction de la Banque
de Finlande à la fin de l'année 1934.*

Pankkivaltuusmiehet.

Délégués de la Chambre des Députés.

TANNER, VÄINÖ ALFRED, toimitusjohtaja, puheenjohtaja — *Président.*

LAHDENSUO, JALO TOIVO, FM., varapuheenjohtaja — *Vice-président.*

HELO, JOHAN, FT., MOK.

VESTERINEN, VIHTORI, maanviljelijä.

RYÖMÄ, HANNES, LL., pääjohtaja.

VON FRENCKELL, ERIK, kiinteistöjohtaja.

KILPI, EINO, päätoimittaja.

LEPPÄLÄ, JUHANI, kunnallisneuvos.

JUNNILA, TAAVE ANANIAS, kunnallisneuvos.

Johtokunta.

Direction.

Puheenjohtaja. — Gouverneur.

RYTTI, RISTO HEIKKI, MOK.

Jäsenet. — Membres.

AF HEURLIN, LAURI OSKAR, FM., MOK.

KALLIO, KYÖSTI.

BURGMAN, ADOLF, metsäneuvos.