

# SUOMEN PANKKI

1932



## VUOSIKIRJA

LAATINUT

SUOMEN PANKIN TILASTO-OSASTO

XIII VUOSIKERTA

HELSINGISSÄ 1933


HELSINKI 1933  
VALTIONEUVESTON KIRJAPAINO

Täten saatetaan julkisuuteen Suomen Pankin vuosikirjan kolmastoista vuosikerta, joka on laadittu saman suunnitelman mukaan kuin edeltäjänsäkin. Sen pääosana on taulusto, johon on kerätty seikkaperäisiä tietoja Suomen Pankin asemasta ja toiminnasta vuonna 1932. Sen lisäksi taulusto sisältää erinäisiä katsauksia Suomen Pankin kehitykseen edellisten vuosien aikana samaten kuin eräitä yksityispankkien toimintaa valaisevia lukusarjoja. Tauluston ohella tässä julkaisussa on tekstiosasto, jossa luodaan lyhyt katsaus tärkeimpiin Suomen talouselämän kehitystä vuonna 1932 valaiseviin seikkoihin sekä selvitetään Suomen Pankin viimevuotisen toiminnan eri puolia ja tuloksia.

Vuosikirja on laadittu Suomen Pankin tilasto-osastolla, ja vastaa siitä lähinnä allekirjoittanut osaston esimies. Samaten kuin edellisinkin vuosina vuosikirja julkaistaan suomen-, ruotsin- ja englanninkielisenä painoksena; tauluston otsikot ja muu teksti on sitäpaitsi painettu myös ranskaksi.

Helsingissä, Suomen Pankin Tilasto-osastolla, huhtikuun 24 p:nä 1933.

A. E. T U D E E R.



# SISÄLLYSLUETTELO.

TABLE DES MATIÈRES.

## TEKSTIOSASTO. T E X T E.

<b>I. Katsaus Suomen taloudellisiin oloihin vuonna 1932. <i>Revue générale de la situation économique en 1932</i> .....</b>	<b>1</b>
<b>II. Suomen Pankki vuonna 1932. <i>La Banque de Finlande en 1932.</i></b>	
1. Setelinanto. <i>Emission de billets</i> .....	23
2. Setelinantoa vastaavat varat. <i>Couverture de l'émission</i> .....	28
3. Kotimainen lainaus. <i>Opérations de prêts intérieurs</i> .....	34
4. Obligatiovarasto. <i>Stock d'obligations</i> .....	36
5. Vaadittaessa maksettavat sitoumukset. <i>Engagements à vue</i> .....	37
6. Pankin tila ja omat varat. <i>Bilan et fonds</i> .....	40
7. Tulot ja menot, voittovarojen käyttö. <i>Recettes, dépenses, bénéfice net</i> ..	41
8. Clearing-liike. <i>Opérations de Clearing</i> .....	42

## TAULUOSASTO. T A B L E A U X.

### *Setelinanto. Emission de billets.*

1 taulu.	Setelinanto v. 1932. <i>Emission de billets en 1932</i> .....	2
2 »	Liikkeessä olevat setelit kunkin kuukauden lopussa vv. 1925—1932. <i>Circulation des billets à la fin de chaque mois en 1925—1932</i> .....	6
3 »	Yleiskatsaus setelinanto-oikeuteen vv. 1921—1932. <i>Droit d'émission en 1921—1932</i> .....	8
4 »	Yleiskatsaus liikkeessä olevaan setelistöön vv. 1921—1932. <i>Circulation des billets en 1921—1932</i> .....	9
5 »	Liikkeessä oleva setelistö kuukausikeskimäärin vv. 1925—1932. <i>Circulation des billets, montant moyen pour chaque mois en 1925—1932</i> ..	8
6 »	Yleiskatsaus setelinantoreserviin vv. 1921—1932. <i>Réserve d'émission de billets en 1921—1932</i> .....	10

7 taulu.	Setelinantoreservin suhde setelinanto-oikeuteen vv. 1921—1932. <i>Rapport entre la réserve d'émission de billets et le droit d'émission total en 1921—1932</i> .....	11
8 »	Liikkeessä olevan setelistön kokoonpano vv:n 1925—1932 lopussa. <i>Détail de la circulation des billets à la fin des années 1925—1932</i> ....	10
9 »	Setelinvalmistus vv. 1921—1932. <i>Fabrication de billets pendant les années 1921—1932</i> .....	12
10 »	Setelinpolitto vv. 1921—1932. <i>Annulation et destruction de billets pendant les années 1921—1932</i> .....	12

**Setelinantoa vastaavat varat. Couverture de l'émission.**

11 taulu.	Setelinantoa vastaavat varat v. 1932. <i>Couverture de l'émission en 1932</i>	14
12 »	Yleiskatsaus kultakassaan vv. 1921—1932. <i>Encaisse or en 1921—1932</i>	18
13 »	Kultakassan suhde liikkeessä olevaan setelistöön vv. 1921—1932. <i>Rapport entre l'encaisse or et la circulation des billets en 1921—1932</i>	18
14 »	Kultakassan suhde vaadittaessa maksettaviin sitoumuksiin vv. 1921—1932. <i>Rapport entre l'encaisse or et les engagements à vue en 1921—1932</i> .....	19
15 »	Setelinantoa vastaavain varain kokoonpano vv:n 1931—1932 lopussa. <i>Détail de la couverture de l'émission de billets à la fin des années 1931—1932</i> .....	19

**Vaadittaessa maksettavat sitoumukset. Engagements à vue.**

16 taulu.	Vaadittaessa maksettavat sitoumukset v. 1932. <i>Engagements à vue en 1932</i> .....	20
-----------	--	----

**Kotimainen lainananto ja obligatiovarasto. Opérations de prêts intérieurs et stock d'obligations.**

17 taulu.	Kotimainen lainananto ja obligatiovarasto v. 1932. <i>Prêts intérieurs et stock d'obligations en 1932</i> .....	24
18 »	Kotimainen lainananto kunkin kuukauden lopussa vv. 1925—1932. <i>Prêts intérieurs à la fin de chaque mois en 1925—1932</i> .....	28

**Konttorien liikevaihto. Mouvement général aux sièges de la Banque.**

19 taulu.	Pääkonttorin ja haarakonttorien liikevaihto vv. 1922—1932. <i>Mouvement général au siège central et dans les succursales en 1922—1932</i>	30
-----------	---	----

**Pankin tila ja omat varat. Bilan et fonds.**

20 taulu.	Tila vv:n 1930—1932 lopussa. <i>Bilan à la fin des exercices 1930—1932</i>	32
21 »	Voitto- ja tappiotili vv. 1925—1932. <i>Compte profits et pertes en 1925—1932</i> .....	34
22 »	Voittovarojen käyttö vv. 1895—1932. <i>Répartition des bénéfices de la Banque de Finlande en 1895—1932</i> .....	36
23 »	Yleiskatsaus omiin varoihin vv:n 1876—1932 lopussa. <i>Fonds à la fin des exercices 1876—1932</i> .....	38

**Clearing-liike. Opérations de Clearing.**

24 taulu.	Pääkonttorin clearing-liike vv. 1915—1932. <i>Opérations de Clearing du siège central en 1915—1932</i> .....	40
25 »	Haarakonttorien clearing-liike vv. 1923—1932. <i>Opérations de Clearing des succursales en 1923—1932</i> .....	41

**Vekselikurssit. Cours du change.**

26 taulu.	Avista myyntikurssit v. 1932. <i>Cours du change à vue en 1932</i> ....	42
27 »	Avista myyntikurssit keskimäärin kunkin kuukautena vv. 1925—1932. <i>Cours moyens du change à vue pour chaque mois en 1925—1932</i> ....	56
28 »	Yleiskatsaus avista vekselikursseihin vv. 1877—1932. <i>Résumé des cours du change à vue en 1877—1932</i> .....	60

**Korkomäärät. Taux d'escompte.**

29 taulu.	Alin diskonttokorko vv. 1867—1932. <i>Variation du taux inférieur de l'escompte durant la période 1867—1932</i> .....	64
30 »	Alin diskonttokorko keskimäärin vv. 1867—1932. <i>Moyenne du taux inférieur de l'escompte durant la période 1867—1932</i> .....	65

**Yksityispankit. Les banques privées.**

31 taulu.	Kotimainen lainanotto kunkin kuukauden lopussa vv. 1925—1932. <i>Dépôts à la fin de chaque mois en 1925—1932</i> .....	66
32 »	Kotimainen lainananto kunkin kuukauden lopussa vv. 1925—1932. <i>Prêts intérieurs à la fin de chaque mois en 1925—1932</i> .....	66
33 »	Saatavat ulkomailta kunkin kuukauden lopussa vv. 1925—1932. <i>Crédits à l'étranger à la fin de chaque mois en 1925—1932</i> .....	68
34 »	Velat ulkomaille kunkin kuukauden lopussa vv. 1925—1932. <i>Dettes à l'étranger à la fin de chaque mois en 1925—1932</i> .....	68

---

Eduskunnan pankkivaltuusmiehet ja Suomen Pankin johtokunta vuoden 1932 lopussa. <i>Les Délégués de la Chambre des Députés et la Direction de la Banque de Finlande à la fin de l'année 1932</i> .....	70
---	----

---





# I. KATSAUS SUOMEN TALOUDELLISIIN OLOIHIN VUONNA 1932.

Maa- ja metsätalouden markkinoilla yhä jatkuva lamakausi, valtiollisten ja taloudellisten syiden aiheuttama epäluulo ja kansainvälisen kaupan supistuminen painoivat kuluneena vuonna leimansa myös Suomen talouselämään. Tästä syystä lyhytaikaisten velkojen maksamista ulkomaille jatkui, ja rahamarkkinat pysyivät kireinä. Suomen luovuttua kultakannasta ei kansainvälinen hintainlasku kuitenkaan päässyt vaikuttamaan koko voimallaan, vaan hintataso täällä säilyi suhteellisen vakavana. Teollisuustuotanto elpyi jonkin verran ja kauppatase oli harvinaisen edullinen, antaen siten tukea uuden luottamuksen syntymiselle sekä maamme talouteen yleensä että Suomen markkaan erikoisesti. Vaikka kulunut vuosi elettiin laman merkeissä ja vaikka suhdannekäyrät monessa suhteessa painuivat vielä alemmalle tasolle kuin edellisinä vuosina, voidaan samalla todeta erinäisiä merkkejä siitä, että aallon pohja on sivuutettu — edellytettynä, etteivät kansainväliset seikat aiheuta uusia takaiskuja.

**Valtion talouspolitiikka.** Niinkuin edellisinäkin vuosina kohdistui valtion talouspolitiikka ennen kaikkea pulan seurausten lieventämiseen. Ensi sijassa on mainittava toimenpiteet velkojensa johdosta ahdinkoon joutuneiden maanviljelijäin pelastamiseksi sekä lainsäädäntö erinäisten maitotaloustuotteiden hintojen vakauttamiseksi. Työttömyyden kasvaessa suuremmaksi kuin vuosikymmeniin valtion oli pakko järjestää erilaisia yleisiä töitä ja antaa tukeaan lukuisille kunnille, jotka eivät omin neuvoin jaksaneet suorittaa lama-ajan aiheuttamista velvoituksista. Samalla valtion jatkuvasti oli ponnistettava pitääksensä omat raha-asiansa tasapainossa. Kieltolain kumoaminen vuoden alussa oli tässä suhteessa omansa tuottamaan jonkin verran helpotusta. Finanssipolitiikan päämääränä oli samalla taistelemine toisten kansalaispiirien pelkäämää, toisten toivomaa inflatiota vastaan.

**Elinkeinot.** Maataloushallituksen ennakkotietojen mukaan *sato* määrältään oli runsas, useista viljelyskasveista jopa suurempi kuin milloinkaan ennen, niinkuin alla olevasta asetelmasta näkyy. Sadon laatu ei kuitenkaan kaikissa suhteissa ollut niin hyvä, kuin toivottiin, ja tuotteiden hinnat olivat alhaiset, vaikkakin jonkin verran paremmat — Suomen markkoissa lukien — kuin syksyllä 1931.

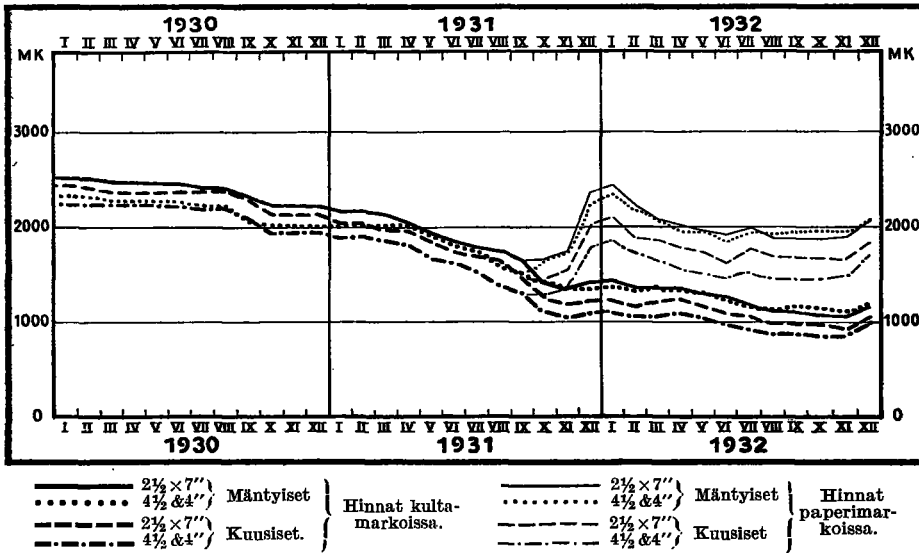
	Vehnä.	Rukiita.	Ohria.	Kauroja.	Perunoita.	Peltoheinää.
1927 .....	29,000	327,500	143,100	633,000	758,000	2,682,700
1928 .....	27,200	279,400	125,600	569,800	688,900	2,690,800
1929 .....	20,800	265,000	140,500	513,900	720,600	2,509,500
1930 .....	23,600	336,400	164,800	626,700	928,400	2,925,000
1931 .....	30,500	315,200	165,600	669,700	977,900	2,904,300
1932 .....	34,300	346,500	174,500	661,000	1,005,600	2,992,400

Huonon ajan seuraukset tuntuivat erikoisesti *karjatalouden* alalla. Huonot hinnat johtivat vointuotannon vähentämiseen. Kun voin kotimainen kulutus voin halventuessa lisääntyi, pieneni vienti melkoisesti aleten 17,403 tonnista vuonna 1931 14,524 tonniin vuonna 1932. Tätä taantumista ei juuston viennin samanaikainen lisääntyminen 2,620 tonnista vuonna 1931 3,277 tonniin viime vuonna voinut korvata. Erikoisesti edistyi kananhoito; vientipalkkion turvin lisääntyi munien vienti 1,885 tonnista 6,267 tonniin.

Kun maitotaloustuotteet, joista Suomen maanviljelijät yleensä saavat suurimman osan raha-tulojaan, olivat huonoissa hinnoissa samalla kuin maataloustarvikkeiden hinnat nousivat, kun korkokanta oli korkea ja verot entisellään, jopa osittain entisestään nousseetkin ja kun maanviljelijäin sivutulot olivat vähissä, jatkuivat maatalouden vaikeudet, varsinkin mitä tulee velkaantuneihin tiloihin. Huolimatta siitä tuesta, jota valtiovallan taholta annettiin, kävi monen asema kestävämmäksi. Maanviljelystilojen huutokauppojen luku, joka jo vuonna 1931 oli noussut 1,640:een, kohosi viime vuonna 2,526:een.

*Teollisuustoiminnassa*, jota koskevat luvut aina vuodesta 1928 alkaen ovat osoittaneet tuotannon supistumista ja varsinkin sen arvon alenemista, oli vuonna 1932 havaittavissa käänne parempaan. Kun teollisuustuotannon bruttoarvo vuodesta 1928 vuoteen 1931 oli vähentynyt 13,710 milj. markasta 9,264 milj. markkaan eli lähes kolmanneksella, arvioidaan sen viime vuonna jälleen nousseen noin 9,800 milj. markkaan vastaten lähes 6 %:n

SAHATUN PUUTAVARAN HINTAIN<sup>1)</sup> KEHITYS VUOSINA 1930—1932.  
SMK STANDARTILTA.



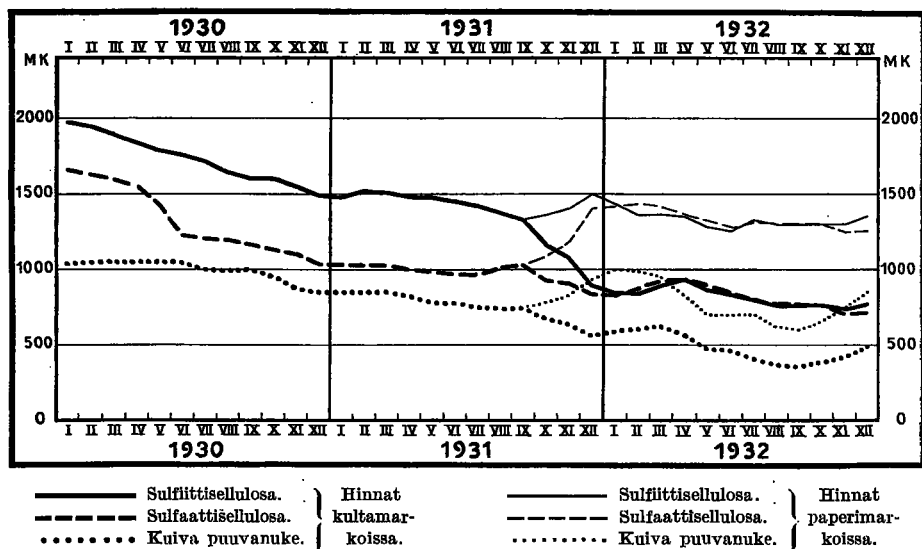
lisäystä. Tämä johtui osaksi valuuttakurssien aiheuttamasta tuotteiden hintojen noususta, osaksi taas siitä, että eräät teollisuudenhaarat saattoivat laajentaa tuotantoaan.

*Vientiteollisuuden* kokonaistuotanto on arvioitu määrältään noin 7 % suuremmaksi kuin edellisenä vuonna, kun taas sen arvo nousi noin 10 %. Yleensä hinnat valuuttakurssien nousun takia alkuvuodesta olivat — Suomen markkoissa lukien — korkeammat kuin edellisenä vuonna, mutta vähitellen ne heikkenivät, niin että monessa tapauksessa viejät eivät tuotteistaan saaneet edes sitä määrää paperimarkkoja, minkä he aikaisemmin olivat saaneet kultamarkkoissa. Vuoden lopussa ilmeni kuitenkin oireita parempaan kehitykseen.

*Sahateollisuuden* tuotanto arvioidaan vähän suuremmaksi kuin vuonna 1931, mutta lamakauden ja Venäjän kilpailun takia puutavaramarkkinat pysyivät huonoina ja vientimäärä, joka jo edellisenä vuonna oli vähentynyt 784,700 standarttiin oltuaan vielä vuonna 1929 1,206,800 standarttia, pieneni edelleen kertomusvuonna 736,100 standarttiin. Hinnat olivat yleensä epätyytyttävät; vasta vuoden lopulla, kun kävi ilmeiseksi, että tuotanto oli supistettu pienentyntä kysyntää vastaavaksi, jopa senkin alle, hinnat jälleen alkoivat kääntyä kiinteämmiksi.

<sup>1)</sup> Käyrät osoittavat asianomaisina kuukausina noteeratun puutavaran hintoja; loppuvuoden noteeraukset koskevat seuraavan vuoden laivauksia.

PAPERIVANUKKEEN HINTAIN KEHITYS VUOSINA 1930–1932.  
SMK TONNILTA.

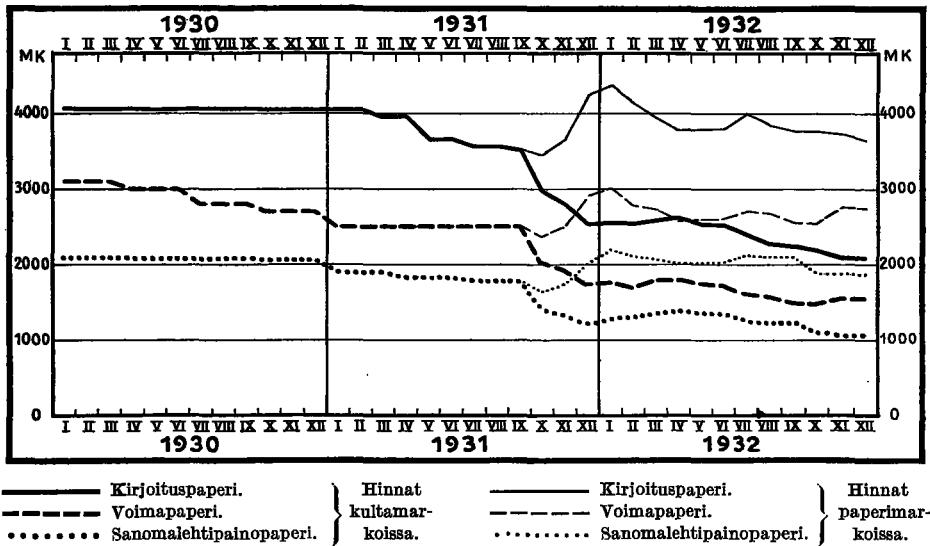


*Pyöreän puun* vienti pysyi sillä alhaisella tasolla, jolle edellisellä vuonna oli jouduttu. Paperipuita vietiin ulkomaille vain 201,200 m<sup>3</sup> vastaten 243,300 m<sup>3</sup> vuonna 1931 mutta 1,233,900 m<sup>3</sup> vuonna 1929. Kaivospölväiden vienti nousi 1,237,800 m<sup>3</sup>:stä vuonna 1931 1,351,500 m<sup>3</sup>:iin kertomusvuonna, mutta sen vientiarvo oli vain 127.6 milj. vastaten 136.8 milj. markkaa vuonna 1931.

*Faneeriteollisuus* kärsi samoja vaikeuksia kuin useimmat muut vientiteollisuuden haarat: ostohalun puutetta, tuontirajoituksia ja hintojen huononemista. Sen vienti kuitenkin kasvoi 75,700 tonnista vuonna 1931 80,600 tonniin kertomusvuoden aikana, mutta vientiarvo nousi vain 190.5 milj. markasta 196.0 milj. markkaan. Näissä oloissa faneeriteollisuuden tuotantoa vähennettiin 111,400 m<sup>3</sup>:stä vuonna 1931 101,500 m<sup>3</sup>:iin viime vuonna.

*Selluloseiteollisuuden* tuotanto lisääntyi huomattavasti johtuen siitä, että eräät edellisinä vuosina käyntiin pannut tuotantolaitokset vasta vuonna 1932 työskentelivät koko vuoden. Vaikka tehtaat eivät voineet käyttää koko tehoaan, kun niiden oli pakko kansainvälisen sopimuksen nojalla supistaa valmistustaan, tuotanto kuitenkin lisääntyi 714,000 tonnista 1931 870,000 tonniin viime vuonna, samalla kuin sellulosan vienti

PAPERIN HINTAIN KEHITYS VUOSINA 1930–1932.  
SMK TONNILTA.



kasvoi määrältään 628,400 tonnista 756,900 tonniin ja arvoltaan 954.3 milj. markasta 1,150.9 milj. markkaan. Hinnat pysyivät koko vuoden huonoina, ja ostajamaiden ehkäisytoimenpiteet tekevät aseman epävarmaksi.

Myös *hiomateollisuuden* markkinat olivat pitkin vuotta huonot. Vienti lisääntyi määrältään 157,400 tonnista edellisenä vuonna 180,100 tonniin vuonna 1932, mutta siitä huolimatta vientiarvo väheni 151.1 milj. markasta 142.2 milj. markkaan. Hiomateollisuuden tuotanto supistui melkoisesti eli 212,000 tonnista 176,000 tonniin. Lopulla vuotta markkinat kuitenkin paranivat: hinnat nousivat ja tehtiin huomattavia kauppoja, niin että tilausreservi, joka vuoden 1931 lopussa oli vain 52,000 tonnia, vuoden 1932 päättyessä nousi noin 210,000 tonniin vastaten suunnilleen vuoden tuotantoa.

*Paperiteollisuuden* tuotanto lisääntyi jonkin verran viennin noustessa sekä määrältään että — hintojen laskusuunnasta huolimatta — myös arvoltaan. Vientimäärä lisääntyi siten 276,400 tonnista vuonna 1931 288,700 tonniin viime vuonna ja viennin arvo vastaavasti 628.6 milj. markasta 646.6 milj. markkaan.

Myös *pahvin* vienti lisääntyi kertomusvuoden kuluessa, nim. 56,400 tonniin, kun vuoden 1931 vientimäärä oli 47,500 tonnia. Vientiarvo nousi

vastaavasti 78.5 milj. markasta vuonna 1931 100.1 milj. markkaan vuonna 1932.

*Kotimarkkinateollisuus* hyötyi korkeista valuuttakursseista, jotka vaikuttivat suojelustullin tavoin. Kertomusvuoden alkupuolella tuotantoarvo oli pienempi kuin vuonna 1931, mutta sittemmin olosuhteet paraniivat, niin että kotimarkkinateollisuuksien tuotantoarvo vuoden kolmannella neljänneksellä oli noin 24 % suurempi kuin vastaavana aikana edellisenä vuonna. Vuoden lopulla suhde jälleen huononi, niin että koko kertomusvuoden tuotantoarvo oli vain 3.5 % korkeampi kuin lähinnä edellisenä vuonna, mikä lähinnä johtui hintojen noususta. Kehitys eri teollisuusaloilla ei ollut yhtenäinen. Metallisekä nahka- ja jalkineiteollisuus lisäsivät valmistustaan, kun taas kutoma-, rakennus- ja elintarviketeollisuuden alalla hinnat nousivat. Vuoden loppupuolella voitiin useilla aloilla todeta jonkin verran kevennyttä, ja kysyntä alkoi lisääntyä.

*Rakennusteollisuus* oli lamassa siitä huolimatta, että Helsingissä vuonna 1932 valmistui useampia rakennuksia kuin vuonna 1931. Tehtaiden seimentinlaskutus pieneni noin 10 %.

**Työmarkkinat.** On luonnollista, että työmarkkinat näissä oloissa pysyivät huonoina pitkin vuotta. Varsinkin vaikuttivat metsätöiden vähyys ja rakennustoiminnan lamaannus työtilaisuuksia vähentävästi, mutta sama oli asian laita melkein kaikilla niin ammattitaidottoman ja ammattitaitoisen työväestön kuin myös konttorihenkilökunnan ja korkeamman ammattisivistyksen saaneiden työaloilla. Tämän johdosta järjestettiin yhteiskunnan puolelta sekä joukko varsinaisia varatöitä että muitakin yleisiä töitä, minkä ohella oli pakko lieventää työttömyyden seurauksia myös suoranaissilla avustuksilla, ilmaisella ruoanjaolla y. m. s. Maan useimpiin kuntiin asetettujen työttömyyslautakuntien luetteloiden mukaan oli työttömiä, joihin myös valtion ja kuntien järjestämissä varatöissä olevat henkilöt on luettu, vuoden alkukuukausina 88,000—90,000. Tavallisuuden mukaan työtilanne parani keväällä ja kesällä; työttömien luku väheni siten heinäkuun lopulla 23,200:aan. Mutta syyspuolella työttömien luku taas lisääntyi nousten joulukuun lopulla 82,600:aan. Vuoden lopulla työmarkkinoissa oli havaittavissa eräitä paranemisen oireita. Teollisuustoiminta oli useilla aloilla vähemmän lamassa kuin vuoden alkupuolella ja vilkastuneet metsäkaupat osoittivat myös metsätöiden lisäänty-

vän jonkin verran edellisen talven lamaannuksesta. Työttömien luku oli vuoden päättyessä runsaasti 5 % pienempi kuin vuotta aikaisemmin.

Työtaisteluita ei vuoden varrella esiintynyt, vaikka työpalkoissa oli havaittavissa aleneva suunta. Työpalkat huononivat ennen kaikkea kaikenlaisissa tilapäisissä töissä, joissa ei vaadita ammattitaitoa.

**Ulkomaankauppa.** Suomen kauppavaihdon viimeaikaista kehitystä valaisevat seuraavat lukusarjat:

	Tuonti. Milj. mk.	Vienti. Milj. mk.	Tuonnin (—) tai viennin (+)	Volyymi, % (1913 = 100)	
			enemmyys. Milj. mk.	Tuonti.	Vienti.
1927 .....	6,385.9	6,324.4	— 61.5	136.4	143.1
1928 .....	8,012.9	6,245.3	—1,767.6	169.4	141.2
1929 .....	7,001.4	6,429.7	— 571.7	154.8	149.8
1930 .....	5,247.7	5,404.1	+ 156.4	141.2	134.5
1931 .....	3,464.7	4,456.7	+ 992.0	110.4	136.5
1932 .....	3,502.3	4,631.5	+1,129.2	98.2	143.9

Suomen ulkomaankaupan kokonaisarvo, joka aina vuodesta 1928 alkaen on pienentynyt vuosi vuodelta, kasvoi 2.7 % vuonna 1932, vaikka kansainvälinen kauppa yleensä jatkuvasti supistui. Kaupan kokonaisarvo, 8,133.8 milj. markkaa, oli kuitenkin 43.0 % pienempi kuin ennätysvuonna 1928. Suomen ulkomaankaupan vilkastuminen johtui pääasiallisesti viennin kasvamisesta. Sitä vastoin tuontivolyymi pieneni 11.1 %, joten se painui alemmalle tasolle kuin viimeisenä vuonna ennen maailmansotaa. Tuontiarvo ei kuitenkaan supistunut, vaan kasvoi 1.1 %, johtuen siitä, että valuuttakurssien nousun takia tuontitavaroiden hinnat paperimarkoissa lukien nousivat, vaikka ne kullassa laskien alenivatkin. Sitä vastoin voitiin huonosta ajasta huolimatta lisätä viennin määrä 5.4 %, niin että se oli vain vähän pienempi kuin vuonna 1929, jolloin se oli suurimmillaan. Kun vientitavaroiden hinnat, niinkuin edellisessä on osoitettu, heikkenivät, ei viennin arvo lisääntynyt yhtä paljoa kuin sen määrä, vaan ainoastaan 3.9 %.

Kauppataase muodostui näin ollen erittäin edulliseksi; vientienemmyys oli 1,129.2 milj. markkaa eli suurempi kuin minään aikaisempana vuonna. Lähinnä edullisin oli vuosi 1931, jolloin vientienemmyys oli 992.0 milj.

markkaa. Huomattava on kuitenkin, että kertomusvuoden vientienemmyys on ilmaistu paperimarkkoissa, kun taas edellisiä vuosia koskevat tiedot on annettu kultamarkkoissa. Kauppataseen harvinainen edullisuus niin vuonna 1932 kuin myös 1931 johtui aivan erikoisluontoisista syistä, nim. pääasiallisesti siitä, että kansainvälisen luottamuspujan johdosta maksettiin pois huomattavia määriä ulkomaista velkaa, minkä takia vientienemmyyttä ei voitu käyttää tavaroiden ostoon ulkomailta. Voipa sanoa, että velansuoritusten pakko oli omansa kiihottamaan vientiä, koska vain siten voitiin saada välttämättömät määrät ulkomaista valuutaa.

Viennin valaisemiseksi on seuraavassa asetelmassa ryhmitetty vientitavarat niitä tuottavien elinkeinonhaarojen kesken. Takaisinvientä on jätetty laskelman ulkopuolelle.

	Vienti 1931		Vienti 1932		Lisäys (+) tai vähennys (—)	
	Milj. mk.	%	Milj. mk.	%	Milj. mk.	%
Puuteollisuus .....	1,783	40.5	1,670	36.7	—113	— 6.8
Paperiteollisuus .....	1,828	41.5	2,057	45.2	+229	+12.5
Maatalous .....	589	13.4	598	13.1	+ 9	+ 1.5
Muut elinkeinot .....	203	4.6	227	5.0	+ 24	+11.8
Koko vienti	4,403	100.0	4,552	100.0	+149	+ 3.4

Viennin lisääntyminen johtui, niinkuin tästä näkyy, pääasiallisesti paperiteollisuuden, sanan laajemmassa mielessä otettuna, viennin kasvamisesta. Samaan tulokseen vaikutti osaltaan maataloustuotteiden ja »muiden elinkeinojen» tuotteiden viennin lisääntyminen. Näitä seikkoja on jo kosketeltu aikaisemmin, tässä on vain syytä mainita, että »muiden elinkeinojen» viennin lisäys johtui sellaisten tavarain kuin m. m. räjähdysmoottorien, kuparimalmin, graniittiteosten ja lasiteosten viennin elpymisestä. Ainoa elinkeinonhaara, jonka vienti taantui, oli puuteollisuus, maamme vanhastaan tärkein vientihaara, joka vielä niin myöhään kuin vuonna 1929 tuotti yli puolet (54.8 %) kaikista vientitavaroista. Tämä kehitys, joka tällä hetkellä suhdanteiden takia näyttää erikoisen kärjistyneenä, on kansantalouden kannalta ilahduttavaa, sen kautta kun työtilaisuudet omassa maassa ovat lisääntyneet.

Tuonnin jakaantumista tavaroiden tarkoitusten mukaan valaisee seuraava asetelma.



*Tuonti jaettuna tavaroiden tarkoituksen mukaan.*

	Kulutus tavarat.				Tuotantotavarat.			
	Elintarvikkeet ja nautintoaineet.		Valmiit teollisuustuotteet.		Raaka-aineet ja puolivalmisteet.		Kuljetusneuvot, koneet y. m. tuotantovälineet.	
	Milj. mk.	%	Milj. mk.	%	Milj. mk.	%	Milj. mk.	%
<i>Arvo ja suhde koko tuontiin.</i>								
1927.....	1,538.2	24.1	1,482.6	23.2	2,163.2	33.9	1,201.9	18.8
1928.....	2,041.4	25.5	1,933.9	24.1	2,635.8	32.9	1,401.8	17.5
1929.....	1,878.8	26.8	1,654.7	23.6	2,280.4	32.6	1,187.5	17.0
1930.....	1,301.1	24.8	1,148.4	21.9	1,972.7	37.6	825.5	15.7
1931.....	689.9	19.9	880.0	25.4	1,382.5	39.9	512.3	14.8
1932.....	860.4	24.6	687.7	19.6	1,491.4	42.6	462.8	13.2
<i>Arvo v:n 1913 hintojen mukaan ja paljousindeksi, jos 1911—1913 = 100.</i>								
1911—1913.....	187.2	100	88.3	100	150.7	100	43.8	100
1927.....	147.3	79	177.7	201	234.4	156	137.7	314
1928.....	203.1	108	230.5	261	268.2	178	169.7	388
1929.....	202.4	108	185.1	210	250.6	166	135.4	309
1930.....	185.9	99	136.9	155	258.5	172	95.2	217
1931.....	125.0	67	117.3	133	213.0	141	64.4	147
1932.....	122.4	65	87.8	99	210.1	139	51.6	118

Tuontiarvon kehitys eri tavararyhmissä ei ollut yhtenäinen. Valmiiden teollisuustuotteiden sekä kuljetusneuvojen, koneiden y. m. tuotantovälineiden tuonti supistui melkoisesti, nim. edellisten noin 22 % ja jälkimmäisten noin 10 %. Sitä vastoin oli maahan tuotujen elintarvikkeiden ja nautintoaineiden arvo noin 25 % sekä raaka-aineiden ja puolivalmisteiden arvo noin 8 % suurempi kuin lähinnä edellisenä vuonna. Tämä erilaisuus johtuu kuitenkin osaksi erilaisesta hintakehityksestä. Kaikkien tavarain tuonti oli näet viime vuonna määrältään pienempi kuin vuonna 1931. Vähennys oli kuitenkin aivan vähäinen kahdessa myöhemmin mainitussa tavararyhmässä, mutta sen sijaan hyvin voimakas, nim. 26 ja 20 %, edellisissä tavararyhmissä. Jos tuontitavarat jakaa kahteen pääluokkaan, kulutus- ja tuotantotavaroihin, tuli edellisen osalle 44.2 %, jälkimmäisen osalle 55.8 %, niin että suhde oli melkein sama kuin vuonna 1931. Tuotantoa palvelevien tavaroiden tuonti oli siten lamakaudesta huolimatta verrattain runsas. Katsoen tämän ryhmän kokoonpanoon voidaan vielä todeta, että tuotantokoneiston laajentamiseen käytettäviä tavaroita tuotiin sängen vähän, kun sitä vastoin koneiston käyttö oli melkein samalla tasolla kuin vuonna 1931.

Tuonnin ja viennin arvo sekä niiden välinen erotus oli kuluneen vuoden eri kuukausina seuraava (milj. markoin):

	Tuonti.	Vienti.	Vienti- enemmyys.
Tammikuussa .....	170.4	269.5	99.1
Helmikuussa .....	164.9	318.8	153.9
Maaliskuussa .....	171.1	211.5	40.4
Huhtikuussa .....	222.7	290.9	68.2
Toukokuussa .....	310.7	326.0	15.3
Kesäkuussa .....	314.5	493.6	179.1
Heinäkuussa .....	300.5	498.6	198.1
Elokuussa .....	332.0	421.8	89.8
Syyskuussa .....	367.5	454.8	87.3
Lokakuussa .....	393.2	470.7	77.5
Marraskuussa .....	373.3	461.6	88.3
Joulukuussa .....	381.5	413.7	32.2
	Yhteensä 3,502.3	4,631.5	1,129.2

Vienti oli arvoltaan tuontia suurempi kaikkina viime vuoden kuukausina, mikä on ainutlaatuinen tulos Suomen ulkomaankaupan historiassa.

*Kotimaankauppa* vilkastui kesäkuukausina, mutta syksyllä se jälleen laimeni ja jäi pienemmäksi kuin vuonna 1931, jolloin tukkukauppa syyskuukausina erikoisista syistä oli hyvin vilkas. Koko vuoden myyntisumman lasketaan viime vuonna olleen noin 7,400 milj. markkaa eli lähes 3 % pienempi kuin edellisenä vuonna. Kun tukkuhinnat vuonna 1932 keskimäärin olivat korkeammat kuin vuonna 1931, väheni myyty tavaramäärä todellisuudessa enemmän, kuin mainittu prosenttiluku osoittaa.

**Rahamarkkinat.** Tilanteen kehittymiseen rahamarkkinoilla vaikutti lamakauden ohella määräävästi luottamuspuola sen eri muodoissa: luottamuksen puute Suomen markkaan, lyhytaikaisten velkojen maksaminen ulkomaille sekä epäily kotimaisiin rahalaitoksiin. Vuoden alkukuukausina rahamarkkinat melkoisesti helpponivat siitä harvinaisen kireästä tilasta, jossa ne olivat vuoden 1931 päättyessä, mutta juuri mainittujen tekijöiden vaikutuksesta tilanne kesällä jälleen alkoi kiristyä. Tätä suuntaa jatkui aina vuoden viimeisille viikoille, jolloin merkkejä uudesta kevenemisestä alkoi näkyä. Rahamarkkinoiden yleistä kehitystä vuonna 1932 valaisee seuraava asetelma, johon vertailun vuoksi on otettu edellisten vuosien viimeisen päivän vastaavat luvut.

## Rahamarkkinat vuosina 1926—1932, milj. mk.

Vuoden tai kuukauden päätyessä.	Yksityispankkien lainanotto.			Yksityispankkien lainananto.	Lainanannon ja oton välinen jännitys.	Suomen Pankin		
	Talletus- ja säästötilit.	Juokseva tilin ja kirjeen- vaihtajat.	Yhteensä.			suoranainen lainananto.	rediskont- taukset.	seelainanto- reservi.
1926 .....	1,648.5	1,452.8	6,101.3	7,090.5	989.2	567.4	87.0	704.2
1927 .....	5,286.7	1,694.9	6,981.6	8,117.8	1,136.2	755.0	55.2	696.9
1928 .....	5,843.2	1,536.7	7,379.9	9,524.8	2,144.9	879.2	67.8	208.7
1929 .....	5,995.2	1,486.1	7,481.3	9,566.1	2,084.8	831.3	550.4	535.5
1930 .....	6,142.3	1,555.5	7,697.8	9,200.0	1,502.2	785.3	149.6	792.7
1931 .....	5,743.5	1,635.0	7,378.5	8,698.3	1,319.8	826.4	482.8	306.2
1932.								
Tammikuu .....	5,715.3	1,965.5	7,680.8	8,828.9	1,148.1	742.2	386.5	415.9
Helmikuu .....	5,692.6	1,931.7	7,624.3	8,643.1	1,018.8	806.4	253.5	393.0
Maaliskuu .....	5,753.6	1,922.1	7,675.7	8,531.7	856.0	787.4	185.4	520.8
Huhtikuu .....	5,738.9	1,895.5	7,634.4	8,573.6	939.2	799.5	145.6	614.4
Toukokuu .....	5,698.9	1,831.4	7,530.3	8,463.1	932.8	796.9	147.1	613.5
Kesäkuu .....	5,796.1	1,841.2	7,637.3	8,522.0	884.7	812.8	137.6	616.2
Heinäkuu .....	5,767.6	1,920.0	7,687.6	8,577.8	890.2	858.4	134.4	579.4
Elokuu .....	5,702.8	1,746.3	7,449.1	8,531.9	1,082.8	854.7	169.1	571.3
Syyskuu .....	5,626.1	1,649.2	7,275.3	8,501.5	1,226.2	943.8	229.2	525.6
Lokakuu .....	5,558.9	1,591.5	7,150.4	8,435.5	1,285.1	973.0	246.6	507.2
Marraskuu .....	5,493.5	1,546.4	7,039.9	8,409.5	1,369.6	974.9	284.1	497.4
Joulukuu .....	5,547.5	1,607.2	7,154.7	8,221.4	1,066.7	917.2	301.1	492.1

Yleisön talletukset vähenivät, harvoin poikkeuksin, kuukausi kuukaudelta, niin että niiden määrä vuoden 1932 päätyessä oli 196.0 milj. markkaa pienempi kuin sen alkaessa, vaikka korot on lisätty tileihin. Kuitenkin talletusten virtaaminen pankeista oli vähäisempi kuin vuonna 1931, jolloin niiden määrä pieneni 398.8 milj. markkaa. Kirjeenvaihtajien tilien kuukautisiin vaihteluihin vaikuttivat monet tilapäiset tekijät, minkä vuoksi niihin ei kannata kiinnittää enempää huomiota. Yksityispankkien lainanannon huomattava supistuminen johtui pääasiallisesti lamakauden yleisvaikutuksesta, osaksi sen lisäksi tilinpäätöksen yhteydessä tehdyistä poistoista. Jälkimmäiset olivat kuitenkin pienemmät kuin vuonna 1931. Rahamarkkinain kireyden vaihteluita valaisevat yksityispankkien lainanannon ja lainanoton välisen jännityksen muutokset: aluksi jännitys väheni 1,319.8 milj. markasta vuoden alkaessa 884.7 milj. markkaan kesäkuun

lopussa, sitten se taas kasvoi 1,369.6 milj. marraskuun lopulla lauetakseen jälleen joulukuussa, niin että jännitys vuoden vaihteessa oli vähentynyt 1,066.7 milj. markkaan. Samanlaista kehitystä osoittavat rediskonttausten vaihtelut 482.8 milj. markasta vuoden alkaessa 134.4 milj. markkaan heinäkuun lopulla ja 301.1 milj. markkaan vuoden päättyessä. Suomen Pankin setelinantoreservi taas lisääntyi 306.2 milj. markasta kertomusvuoden alkaessa 616.2 milj. markkaan kesäkuun lopulla vähetäksensä jälleen 492.1 milj. markkaan vuoden päättyessä. Lopputuloksena on, käyttipä mitä lukusarjaa hyvänsä osoittamaan rahamarkkinain tilaa, että kireys vuoden päättyessä oli melkoista pienempi kuin sen alkaessa.

Lamakauden vaikutukset talletuksiin ilmenevät yhtä selvinä muidenkin luottolaitosten kuin liikepankkien talletusliikkeessä. Tätä valaisee seuraava asetelma, josta näkyy tallettajain saamisten lisääntyminen tai väheneminen liikepankeissa (talletus-, säästökassa- ja juoksevilla tilillä), säästöpankeissa y. m. luottolaitoksissa. Tiedot vuodelta 1932 ovat osaksi ennakoarvion perustuvia (milj. markoin):

	1929	1930	1931	1932
Liikepankit .....	+115.9	+ 93.1	—401.6	—237.1
Säästöpankit .....	+227.5	+247.4	+ 42.4	+ 10.5
Postisäästöpankki .....	+ 15.9	+ 17.6	+ 24.7	+ 32.0
Osuuskassat .....	+ 74.7	+ 53.5	+ 16.6	+ 4.5
Osuuskassojen Keskuslainarahasto ....	— 14.8	+ 0.2	— 3.5	+ 0.1
Osuuskauppojen säästökassat .....	+ 22.8	— 1.3	— 35.4	— 21.2
Hypoteekkilaitokset .....	+ 0.1	—	+ 0.3	— 2.1
Yhteensä	+442.1	+410.5	—356.5	—213.3

Huomiota herättää postisäästöpankin talletusvarain lisääntyminen, joka muihin luottolaitoksiin verrattuna on poikkeuksellisen edullinen. Tämä viittaa siihen, että ainakin eräissä tallettajapiireissä epäluottamus ei erikoisesti kohdistunut valtioon ja Suomen markkaan, vaan enemmän yksityisten luottolaitosten vakavaraisuuteen.

Luottamuspuolan johdosta ei ulkomaisten lainojen ottaminen kertomusvuoden aikana voinut tulla kysymykseen. Päinvastoin jatkui edellisenä vuonna alkanut lyhytaikaisten velkojen maksaminen, joskin heikompana kuin vuoden 1931 viimeisinä kuukausina. Tehtyjen laskelmien mukaan vähenivät lyhytaikaiset ulkomaiset velat kaikkiaan noin 630 milj. markkaa. Siitä osa suoritettiin käyttämällä maamme lyhytaikaisia ulkomaisia saatavia, niin että nettovelan vähennys voidaan arvioida

noin 400 milj. markaksi kultarahaa. Valuuttakurssien nousun johdosta tämän velan suorittamiseen tarvittiin noin 50 % enemmän paperimarkkoja. Samanaikaisesti suoritettiin säännöllisesti kaikkien ulkomailta otettujen obligatiolainojen korot ja kuolelutukset. Kaikkien ulkomaisten luottojen korkojen kokonaismäärä on arvioitu noin 450 milj. kultamarkaksi, joten siihen viime vuonna tarvittiin arviolta 675 milj. paperimarkkaa. Obligatiolainojen kuolelutuksiin tarvitaan tavallisesti noin 170 milj. markkaa, mutta tietysti valuuttakurssit olivat omansa näitäkin suorituksia kallistamaan. Toiselta puolen on kuitenkin huomattava, että alhaisten obligatiokurssien takia saatiin ulkomailta kuolelutuksiin tarvittavia obligatioita alihintaan. Pelko, että Suomen markan arvo suuresti alenisi, johti myös siihen, että jotkut pääomanomistajat ryhtyivät sijoittamaan varansa muihin valuuttoihin, pääasiallisesti ostamalla suomalaisia dollariobligatioita. Täsmällistä tietoa siitä, paljonko pääomia tällä tavalla vietiin maasta, ei ole olemassa, mutta voitaneen summa arvioida noin 100 milj. markaksi.

Tällainen pääomien vienti ulkomaille samaten kuin sinne suoritettavien korkosummien lisääntyminen oli omansa asettamaan rahamarkkinollemme hyvin suuria vaatimuksia. Erikoisesti nämä ilmiöt aiheuttivat vilkasta ulkomaisten valuuttojen kysyntää, josta muodostui kova puristus Suomen markan ulkomaiselle arvolle. Asema olisi käynyt kestävämmäksi, elleivät kauppatase ja sen nojalla myös maksutase olisi olleet niin harvinaisen edulliset. Mutta kun vientiylijäämä tuotti noin 1,130 milj. markan arvosta ulkomaisia valuuttoja, voitiin tyydyttää näiden kysyntä ja siten säilyttää tasapaino. Mutta siihen vientiylijäämä kuluikin, niin ettei se päässyt helpottamaan Suomen rahamarkkinain tilaa. Vuoden lopulla tapahtui kuitenkin ilmeinen käänne parempaan. Tähän vaikutti osaltaan luottamuksen lisääntyminen sekä Suomen talouteen että Suomen markkaan samaten kuin se tosiasia, että maamme ulkomaiset lyhytaikaiset velat olivat pienentyneet huomattavasti alle sen, mikä näyttää olevan normaalia. Nettovelka oli siten enää, pariarvojen mukaan laskien, vajaan 700 milj. markkaa, kun se vuoden 1930 päättyessä, silloin tapahtuneiden suurten vakauttamisten jälkeen, vielä oli noin 2,160 milj. markkaa.

Korkokanta oli kertomusvuoden alkaessa korkea. Suomen Pankin alin diskonttokorko oli kultakannasta luopumisen yhteydessä tapahtuneiden korotusten jälkeen vielä 8 %. Rahamarkkinoiden vuoden alkukuuksina helpottuessa alennettiin diskonttokorkoa helmikuussa 1 % ja

huhtikuussa edelleen  $\frac{1}{2}$  %. Kun rahamarkkinat sittemmin jälleen kiristyivät, jäi siten saavutettu  $6\frac{1}{2}$  %:n diskontto pysyväiseksi aina vuoden loppuun saakka. Suomen Pankin soveltamat korot olivat näin ollen seuraavat:

	Vuoden alussa	Helmik. 13 p:stä alkaen	Huhtikuun 19 p:stä alkaen
Puhtaista liikevekseleistä, joilla maksupäivään ei ole kolmea kuukautta pitempää aikaa	8 %	7 %	$6\frac{1}{2}$ %
Muista vekseleistä, riippuen vekselin laadusta ja juoksuajasta .....	9 %	8 %	7— $7\frac{1}{2}$ %
Hypoteekkilainoista ja kassakreditiiveistä, vakuuden ja luoton laadusta riippuen .....	8—9 %	7—8 %	$6\frac{1}{2}$ — $7\frac{1}{2}$ %

Liikepankit, säästöpankit, osuuskassat ja osuuskauppojen säästökassat, jotka noudattivat vuonna 1931 alottamaansa yhteistä korkopolitiikkaa, nostivat vuoden 1932 alusta lukien talletuskorokoansa  $\frac{1}{2}$  %, niin että eri luottolaitosryhmät suorittivat 6 kuukauden talletuksista 6,  $6\frac{1}{4}$  ja  $6\frac{1}{2}$  % sekä juoksevalla tilillä olevista varoista vastaavasti 4,  $4\frac{1}{4}$  ja  $4\frac{1}{2}$  %. Rahamarkkinoiden keventyessä alennettiin sittemmin näitä korkoja jälleen  $\frac{1}{2}$  % toukokuun 1 p:stä lukien. Uusi  $\frac{1}{2}$  %:n koronalennus astui voimaan heinäkuun 1 p:nä ja siitä päätettäessä suunniteltiin vielä kolmannen alennuksen tekemistä syksyllä. Kun rahamarkkinat syksyllä kiristyivät ja talletuksia virtasi pois luottolaitoksista, ei viimeksi mainitusta alennuksesta tullut mitään, mutta korkoja ei myöskään korotettu, jotta ei tulisi pakko samalla nostaa antolainauskorkoja ja siten aiheuttaa liiketoiminnalle uusia rasituksia. Vuoden lopussa 6 kuukauden talletuskorot olivat 5,  $5\frac{1}{4}$  ja  $5\frac{1}{2}$  % sekä juoksevan tilin korot vastaavasti 3,  $3\frac{1}{4}$  ja  $3\frac{1}{2}$  %.

Luottolaitosten antolainauskorot noudattivat samoja vaihteluita kuin talletuskorot. Helpottaaksensa kaikkien velkaantuneiden asemaa luottolaitokset kuitenkin keskenään sopivat huippukorosta, jota korkeampaa korkoa ei missään tapauksessa velotettaisi. Elokuussa tämä vahvistettiin  $9\frac{1}{2}$  %:ksi. Kun useat pankit vielä edellisen vuoden lopussa eräistä luotoista sovelsivat niinkin korkeata korkoa kuin  $11\frac{1}{2}$ —12 % ja kun suurpankitkin silloin käyttivät  $10\frac{1}{2}$ — $10\frac{3}{4}$  %:n korkoja, tiesi muutos huomattavaa lainauskoron alenemista. — Postisäästöpankki suoritti säästöönpanoista korkoa vuoden alussa 6 %, mutta korko alennettiin toukokuun 1 p:stä  $5\frac{1}{2}$  %:een ja heinäkuun 15 p:stä 5 %:iin. — Eräiltä ta-

hoilta esitetyt koronsäännöstelyvaatimukset olivat omansa aiheuttamaan levottomuutta rahamarkkinoilla, ennenkuin ne lopullisesti torjuttiin.

Suuriko pääomanmuodostus maassamme kaikkiaan oli viime vuonna, siitä ei ole saatavissa tietoja. Mutta varmaa on, että pääomien sijoittaminen suoraan talouselämään ilman luottolaitosten välitystä sekkin oli pienempi kuin nousukauden aikana. Mitä erikoisesti tulee osakeyhtiöiden pääomiin, esitetään seuraavat lukusarjat, jotka valaisevat uusien osakeyhtiöiden muodostumista ja osakepääomien lisääntymistä viime viisivuotiskautena.

	Uusia osakeyhtiöitä.		Osakeyhtiöitä kaikkiaan			
	Luku.	Osakepääoma, Milj. mk.	Luku.	Lisäys.	Osakepääoma, Milj. mk.	Lisäys, Milj. mk.
1928 .....	777	447.6	9,731	+651	7,939.0	+1,452.9
1929 .....	558	280.8	10,082	+351	8,539.5	+ 600.5
1930 .....	547	185.0	10,410	+328	8,797.1	+ 258.2
1931 .....	682	383.7	10,742	+332	8,830.6	+ 32.9
1932 .....	787	548.2	11,096	+354	9,125.9	+ 295.3

Uusia osakeyhtiöitä perustettiin viime vuonna huomattavan paljon, mutta ne olivat enimmäkseen pienet. Osakepääomien tuntuva lisääntyminen johtui näet olennaisesti muutaman valtion liikeyrityksen muuttamisesta osakeyhtiöksi, siis kirjanpidollisista seikoista eikä uusien pääomien sijoittamisesta osakeyhtiöihin. Kun tällaisia osakepääomia yhteensä oli 425.0 milj. markkaa, väheni siis muiden osakeyhtiöiden yhteenlaskettu osakepääoma kertomusvuoden kuluessa noin 130 milj. markkaa, mikä selvästi osoittaa lamakauden tuhoavia seurauksia tällä alalla.

Arvosteltaessa luottolaitosten talletusvarojen vähenemistä on otettava huomioon, että kertomusvuoden aikana kotimaisille markkinoille sijoitettiin eräitä obligatiolainoja. Kun näiden korko oli huomattavasti talletuskorkoja korkeampi, oli obligatioiden kysyntä melko vilkasta, ja moni säästäjä sanoi irti talletuksensa sijoittaaksensa varansa obligatioihin. Lainanottajina esiintyivät valtio sekä eräät kaupungit ja luottolaitokset, ja oli emittoitujen obligatioiden määrä noin 280 milj. markkaa.

Yleinen lamaannus ja luottamuksen puute kuvastuu myös arvopaperimarkkinoiden kehityksessä. Vaihto oli huomattavasti pienempi kuin vuonna 1931, vieläpä kuin vuonna 1930, kokonaismäärä kun oli vain 162.4 milj. markkaa vastaten 306.0 ja 180.4 milj. markkaa viimeksi mainittuina vuosina. Myös osakkeiden noteeraukset heikkenivät vuoden varrella,

tosin parantuakseen vähän syksyllä; niiden indeksi, Unitaksen mukaan, aleni 109:stä joulukuussa 1931 97:ään joulukuussa 1932. Sitä vastoin obligatioiden kurseissa kertomusvuoden alkupuolella, kun korkokanta aleni, tapahtui melkoista nousua; niiden indeksi, joka joulukuussa 1931 oli 88, oli siten joulukuussa 1932 97 oltuaan välillä 99:kin.

Vaikka rahamarkkinat pitkin vuotta pysyivät kireinä, oli jo verrattain aikaisin havaittavissa eräitä helpponemiseen viittaavia merkkejä. Erikoisesti on mainittava, että protestattujen vekselien sekä luku että pääoma aina huhtikuusta alkaen painuivat huomattavasti vuoden 1931 vastaavien lukujen alle, ja joulukuun luvut olivat jo pienemmät kuin ainoanakaan kuukautena sitten vuoden 1928. Kaikkiaan protestattiin vuonna 1932 19,121 vekseliä, kun vastaava luku vuonna 1931 oli 26,343 ja vuonna 1930 19,824; vastaavat arvot olivat 103.8, 162.7 ja 127.0 milj. markkaa.

Myös vireille pantujen vararikkojen luvussa on huomattavissa samanlaista ilahduttavaa kehitystä. Niiden kokonaisluku oli näet kertomusvuonna 1,915 vastaten 2,417 ja 1,945 vuosina 1931 ja 1930.

**Valtiotalous.** Lamakauden vaikutukset valtiotalouteen jatkuivat samanlaisina kuin edellisinäkin vuosina. Valtiotalouden kirjanpidossa noudatettujen periaatteiden muuttamisen takia on vaikeata antaa täysin täsmällistä kuvaa siitä, miten tulot ja menot kehittyivät edellisiin vuosiin verrattuina, mutta pääpiirteittäin oikean käsityksen saa seuraavasta asetelmasta, joka osoittaa valtion nettotulojen ja -menojen määriä vuosina 1931 ja 1932.

<i>Tulot</i>	1931 Milj. mk.	1932 Milj. mk.
Varsinaisia tuloja.....	2,742.1	2,438.2
Pääomatuloja .....	65.3	272.3
	<hr/>	<hr/>
Yhteensä	2,807.4	2,710.5
Lainoja .....	—	214.6
Otettu edellisten vuosien pääomasäästöstä .....	270.5	42.1
Vajaus.....	—	34.5
	<hr/>	<hr/>
Kaikkiaan	3,077.9	3,001.7
 <i>Menot</i>		
Varsinaisia menoja .....	2,420.8	2,484.6
Pääomamenoja .....	657.1	517.1
	<hr/>	<hr/>
Kaikkiaan	3,077.9	3,001.7



Erilaisten verojen tuotto pieneni osaksi huomattavastikin verrattuna vuonna 1931 saatuihin tuloihin, ja tuloarvion määriä ei läheskään aina saavutettu. Sama koskee myös valtion liikeyrityksiä. Vaikka tulot alkoholiliikkeestä kieltolain kumoamisen jälkeen tuottivatkin valtiolle melkoisen lisän, pieneni vakinaisten tulojen summa vuodesta 1931 noin 304 milj. markkaa. Sitä vastoin pääomatuloja viime vuonna oli noin 207 milj. markkaa enemmän kuin edellisenä vuonna, johtuen pääasiallisesti eräiden lainapääomien suorittamisesta takaisin valtiolle sekä eräiden osakkeiden myynnistä.

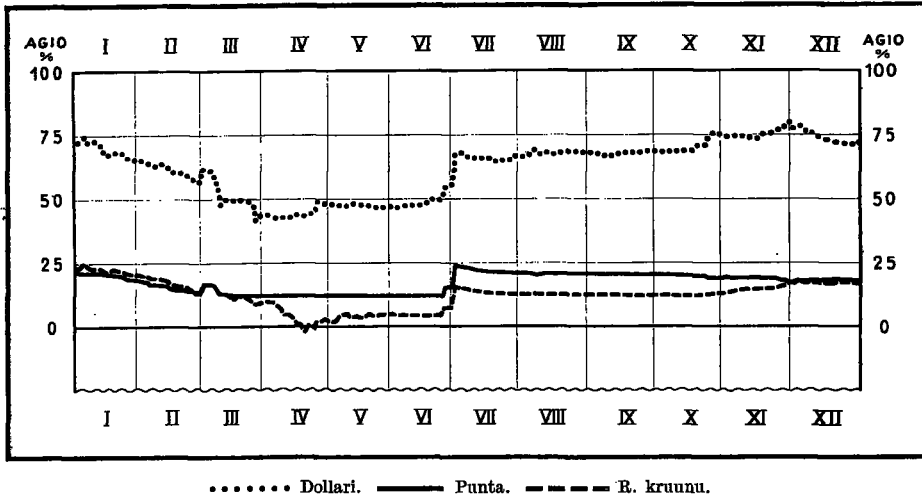
Toiselta puolen valtion varsinaisten menojen määrä lisääntyi noin 64 milj. markkaa. Tämä oli lähinnä seurausta valuuttakurssien nousun vaikutuksesta ulkomaisten velkojen korkoihin sekä yleisten töiden järjestämisestä työttömyyden lieventämiseksi, kun sitä vastoin muita menoja pitkin linjaa koetettiin vähentää, vaikka tosin mahdollisuudet siihen eivät olleet suuria, kun jo edellisinä vuosina oli tehty runsaasti supistuksia. Sen sijaan voitiin pääomamenoja vähentää 140 milj. markkaa, joten menojen kokonaismäärä oli 76 milj. markkaa pienempi kuin vuonna 1931. Vaikka menojen peittämiseksi otettiin 214.6 milj. markkaa kotimaista luottoa, jäi tulojen kokonaismäärä 76.6 milj. markkaa menojen summaa pienemmäksi. Näin syntyneestä erotuksesta voitiin 42.1 milj. markkaa peittää aikaisempina vuosina kerääntyneellä pääomasäästöllä, johon edellisinäkin vuosina oli turvauduttu mutta joka täten tuli loppuun käytyksi. Siten jäi 34.5 milj. markan vajeus rasittamaan seuraavan vuoden talousarviota.

*Valtiovelka* pysyi kertomusvuoden aikana suurin piirtein entisellään lisääntyen kuitenkin vähän. Vuoden kuluessa otettiin kaksi pienehköä kotimaista obligatiolainaa, toinen nimellismäärältään 60.0, toinen 100 milj. markkaa, mutta kun samaan aikaan suoritettiin säännölliset kuoletukset, kasvoi vakautettu kirjattu velka vain 108.3 milj. markkaa, nim. 2,828.7 milj. markasta vuoden 1931 päättyessä 2,937.0 milj. markkaan joulukuun viimeisenä päivänä 1932. Kassatarpeensa tyydyttämiseksi valtio myös lisäsi kotimaista tilapäislainaan 119.3 milj. markkaa. Siten valtion koko lyhytaikainen velka, joka kertomusvuoden alkaessa oli 413.5 milj. markkaa, sen päättyessä oli 534.9 milj. markkaa. Valtion kokonaisvelka lisääntyi siten kirjanpidon mukaan 3,242.2 milj. markasta 3,471.9 milj. markkaan eli 229.7 milj. markkaa.

Niinkuin edellisissä vuosikatsauksissa on huomautettu, nämä luvut vain kotimaisen velan osalta ovat aivan tarkkoja. Ulkomaiset lainat on Suomessa, niinkuin muuallakin on tapana, kirjattu oman maan rahassa sen kurssin mukaan, joka vallitsi lainaa otettaessa, esim. ennen sotaa otetut lainat melkein vanhaan parikurssiin. Jotta valtiovelan määrä voitaisiin täsmällisemmin ilmaista, on valtiokonttorissa kuukausittain tehty laskelma, joka osoittaa, mikä määrä markkoja olisi tarvittu kunakin ajankohtana koko valtiovelan maksamiseen vallitsevain kurssien mukaan. Näin laskien Suomen valtiovelka vuoden 1931 lopussa oli 5,840.9 milj. markkaa ja vuoden 1932 päättyessä 5,959.3 milj. markkaa. Lisäys oli siten näin laskettuna 118.4 milj. markkaa, mikä katsoen valtiotalouden hoidossa lamakauden takia esiintyneisiin vaikeuksiin on hyvin tyydyttävä tulos.

**Suomen markan arvo ja hintasuhteet.** Edellä on jo tehty selkoa tärkeimmistä niistä seikoista, jotka kertomusvuoden aikana vaikuttivat Suomen markan arvoon, toiset sitä painaen, toiset sitä tukien. Suomen markan ulkomainen arvo, joka lähinnä ilmenee valuuttakursseissa, parani melkoisesti vuoden alkukuukausina, samalla kuin melko runsaasti valuuttoja kerääntyi Suomen Pankkiin. Samaan aikaan kysyttiin valuuttoja säännöllisiin tarkoituksiin, pääasiallisesti ulkomaisten velkojen korkojen ja kuolestusten suorittamiseen, ja maksettiin eräitä lyhytaikaisia velkoja ulkomaille. Maaliskuussa valuuttavaraston lisääntyminen pysähtyi, ja sen jälkeen varasto juuri mainittujen tekijäin vaikutuksesta viikko viikolta pieneni siitä huolimatta, että vienti koko ajan oli tuontia suurempi. Kun tätä jatkui, alkoi liikemaailmassa syntyä pelkoa, että ennen pitkää jälleen olisi pakko korottaa valuuttakursseja. Tämä oli omansa lisäämään valuuttojen kysyntää, m. m. lyhytaikaisten velkojen vapaaehtoiseen maksuun, ja antoi siten kesäkuun lopulla aiheita siihen, mitä oli pelätty, nim. juuri ulkomaisten valuuttojen kallistumiseen. Kun valuuttojen kurssit tällöin korotettiin voimakkaasti, voitiin niitä sitten jälleen hitaasti alentaa. Kuitenkin pysyi hermostunut mieliala ja epäluottamus Suomen markkaan jatkuvasti etualalla. Syksyllä, kun punta heikkeni dollariin verrattuna ja punnan kurssia täällä alennettiin hitaasti dollarikurssin päästessä nousemaan, lisääntyi hermostuminen jälleen, ja monet alkoivat pelätä, että

PÄIVITÄISET VALUUTAKURSSIT VUONNA 1932,  
% YLI PARIARVON.



markan arvo edelleen huononisi. Mieliala rauhoittui kuitenkin ennen vuoden loppua, kun punta kesti kriisinsä parantuen jälleen arvossa ja kun Suomen markkakin nousi kultavaluuttoihin verrattuna.

Edellä selostettuihin tapauksiin vaikuttivat osaltaan suoranaaisesti eräältä taholta esitetyt vaatimukset, joiden käytännöllisenä tuloksena olisi ollut inflatio. Tämänsuuntaisten vaatimusten esittäminen kesäkuussa sellaiseltakin taholta, jolla pelättiin olevan vaikutusvaltaa hallitukseen, oli siten melkoiselta osalta syynä silloin tapahtuneeseen Suomen markan ulkomaisen arvon heikkenemiseen. Niin kauan kuin tällaisia suunnitelmia pitkin syksyä haudottiin, pysyi mieliala hermostuneena, ja vasta niiden lopullinen hylkääminen ja hallituksen vaihdos joulukuun alussa olivat omansa rauhoittamaan mieliä. Tällä seikalla oli hyvin suuri merkitys, sillä tosiasiallisesti maamme asema oli sellainen, että Suomen markkaa uhkaava vaara vähemmän johtui asiallisista vaan pääasiallisesti psykologisista syistä.

Suomen markan ulkomaisen arvon vaihteluita valaisee tarkemmin viereisellä yllä oleva kuvio, joka osoittaa, montako prosenttia dollarin, punnan ja Ruotsin kruunun noteeraukset kunakin päivänä nousivat yli pariarvojen. Jos taas laskee, mikä oli markan disagio eli arvonvähennys

eri aikoina verrattuna juuri mainittuihin valuuttoihin, saa seuraavan asetelman.

	Suomen markan arvo verrattuna eri valuuttoihin, % alle (-) tai yli (+) pariarvon:		
	Dollari. Punta.	R. kruunu.	
Joulukuun 31 p. 1931 .....	-42.7	-17.8	-18.8
Korkeimmillaan .....	-30.0 (29/3)	-10.7 (31/3-27/6)	+1)2.3 (20/4)
Alimmillaan .....	-44.8 (30/11)	-19.5 (2/7)	-19.9 (7/1)
Joulukuun 31 p. 1932 .....	-42.2	-15.1	-14.5

Keskimäärin Suomen markan ulkomainen arvo oli alentunut 38.8 % dollariin, 14.7 % puntaan ja 11.0 % Ruotsin kruunuun verrattuna.

Näitä seikkoja arvosteltaessa on muistettava, että valuuttakurssit ovat saaneet muodostua täysin vapaasti valuuttojen kysynnän ja tarjonnan mukaan, kun minkäänlaista valuuttakaupan sääntelyä ei koko kertomusvuoden aikana ole ollut.

Markan kotimainen arvo ei seurannut sen ulkomaista arvoa, vaan pysyi niiden välillä suunnilleen sama erotus, mikä syntyi jo vuoden 1931 lopussa. Tätä valaisevat hintatason muutoksia kuvastavat tukku- ja elinkustannusindeksit. Näiden kehitystä kuukaudesta seuraavaan osoittaa alla oleva asetelma, jossa elinkustannusindeksin luvut on laskettu uudelleen, niin että vuoden 1926 hintataso on kummankin lukusarjan pohjana.

	Tukkuhinta- indeksi	Muutos	Elinkustannus- indeksi	Muutos
1931				
Joulukuu .....	92	.	89	.
1932				
Tammikuu .....	94	+2	88	-1
Helmikuu .....	93	-1	88	-
Maaliskuu .....	92	-1	88	-
Huhtikuu .....	89	-3	87	-1
Toukokuu .....	88	-1	86	-1
Kesäkuu .....	87	-1	85	-1
Heinäkuu .....	89	+2	86	+1
Elokuu .....	89	-	86	-
Syyskuu .....	90	+1	86	-
Lokakuu .....	90	-	86	-
Marraskuu .....	91	+1	87	+1
Joulukuu .....	90	-1	86	-1

1) Ruotsin kruunun tilapäisen voimakkaan laskun johdosta se muutamana päivänä täällä noteerattiin alle pariarvonsa.

Viime vuosien keskihinnat olivat seuraavat:

	Tukkuhinta- indeksi	Elinkustannus- indeksi
1926 .....	100	100
1927 .....	101	102
1928 .....	102	104
1929 .....	98	104
1930 .....	90	95
1931 .....	84	88
1932 .....	90	87

Jos vuoden 1926 hintataso pidetään normaalina, oli siten Suomen markan kotimainen arvo kertomusvuonna tukkuhintaindeksin mukaan 10 % ja elinkustannusindeksin mukaan 13 % yli normaalitason. Verrattuna vuoteen 1931 sitä vastoin markan kotimainen ostokyky tukkuhintaindeksin mukaan laskien oli alentunut 7.1 %, mutta elinkustannusindeksin mukaan laskien noussut 1.1 %.

Hintojen kehityksessä oli huomattavissa melkoista erilaisuutta. Jos verrataan vuosien 1932 ja 1931 keskihintaindeksejä, huomaa, että kotimaisessa tukkukaupassa käyvien tuontitavarain hintaindeksi, johon tietysti valuuttakurssien kohoaminen välittömästi vaikuttaa, oli noussut 14.6 %. Sitä vastoin kotimarkkinatuotteiden hinnat olivat nousseet vain 3.3 % ja maataloustuotteiden hinnat ainoastaan 2.8 %. Kaikkein suurin oli tuontitavarain yleisindeksin nousu, nim. 20.5 %, kun sitä vastoin vientitavaroiden hintaindeksi viime vuonna keskimäärin oli 1.4 % alempi kuin vuonna 1931. Edellä on jo viitattu siihen, että valuuttakurssien nousu syksyllä 1931 aluksi kohotti myös vientitavaroiden hintoja, lasketuina paperimarkoissa, mutta että ostajat vähitellen painoivat hintoja yhä alemmiksi. Hintakehitys oli siten kansantaloudellisesti epäedullinen. Sen seuraus oli kuitenkin sikäli hyödyksi, että se oli omansa vähentämään tuontia ja elvyttämään kotimaisten tuotteiden kulutusta, niinkuin edellisessä on mainittu. | ;

Suomen markan ulkomaisen ja kotimaisen arvon välillä on, niinkuin äsken mainituista suhdeluvuista ilmenee, olemassa melkoinen eroavaisuus. Asema on siten sikäli poikkeuksellinen, että samalla aikaa on pelätty inflatiota ja syytetty Suomen Pankkia deflatoorisesta politiikasta. Inflatiomahdollisuus on johtunut valuuttakurssien noususta, kun taas kansain-

välinen hintainlasku, joka varsinkin kultakannalla olevissa maissa oli melkoinen, painoi myös Suomen hintatasoa. Tämä tilanne on tietysti pitkin vuotta vaikuttanut raskaana taakkana osaksi julkisille yhdyskunnille, osaksi elinkeinoelämän eräillä aloilla, ennen kaikkea kaikissa niissä teollisuus-, kauppaa-, kiinteistö- ja maatalousyrityksissä, joilla on ulkomaanrahan määräisiä velkoja. Mutta toiselta puolen juuri tuo marginaali ilmeisesti oli välttämätön tuki markan arvolle; ilman sitä valuuttakurssit todennäköisesti olisivat nousseet paljon korkeammalle, kuin mitä tapahtui.

---

## II. SUOMEN PANKKI VUONNA 1932.

### 1. SETELINANTO.

Suomen Pankin setelinantoa osoittavat jäljempänä olevan tauluston 1.—10. taulut. Mainitut taulut perustuvat Pankin sekä viikko- että kuukausibilansseihin.

**Setelien lunastus.** Marraskuun 6 päivänä 1931 annettiin asetus, jolla Suomen Pankki oikeutettiin toukokuun 1 päivään 1932 poikkeamaan Pankin ohjesäännön 8 §:n 1 kohdassa olevasta säännöksestä, että Pankki on velvollinen vaadittaessa lunastamaan setelinsä kullalla tai ulkomaan kultarahassa maksettaviksi asetetuilla shekeillä. Kun olosuhteiden kehitys ei talven ja kevään kuluessa tehnyt kultakannalle palaamista mahdolliseksi, pidennettiin mainittu setelien lunastamista koskeva oikeus ensin asetuksella huhtikuun 29 päivältä vuoden 1932 loppuun, ja sittemmin, asetuksella joulukuun 21 päivältä, edelleen vuoden 1933 loppuun. — Muissa suhteissa Suomen Pankin ohjesääntö muuttumattomasti on voimassa sellaisena kuin se on joulukuun 21 päivänä 1925 annetun ja lokakuun 30 päivänä 1931 parilta kohdaltaan muutetun lain mukaan.<sup>1)</sup>

**Setelinanto-oikeus.** Joulukuun 21 päivänä 1925 annetun lain mukaan on Suomen Pankin setelinanto-oikeus = kultakassa ja Pankin riidattomat ulkomaiset konttokuranttisaatavat + 1,200 milj. markkaa kuitenkin sillä rajoituksella, että se osa setelistöä ja vaadittaessa maksettavia sitoumuksia, joka ei ole katettu kullalla tai konttokuranttisaatavilla, on katettu n. s. lisäkatteeseen kuuluvilla varoilla. Näihin taas luetaan ulkomaiset vekselit, ulkomaisissa pörsseissä noteeratut ulkomaiset obligatiot, ulkomaan rahan määräiset erääntyneet korkoliput ynnä ulkomaiset setelit sekä vissit ehdot täyttävät kotimaiset vekselit. Näiden määräysten mukaisesti erotetaan Pankin tilailmoituksissa kahdenlainen setelinantoreservi: käytettävissä oleva ja toissijaisen katteen lisääntymisestä riippuva. Katsoen kuitenkin

<sup>1)</sup> Vrt. Suomen Pankin vuosikirja vuodelta 1931, siv. 23—24.

siihen, että lisäkate esim. vekseleitä diskontattaessa samalla välittömästi lisääntyy, on jälkimmäisenkin luontoinen setelinantoreservi tosiasiallisesti käytettävissä.

Suomen Pankin setelinanto-oikeus, joka syksyllä 1931 sattuneiden tapausten johdosta, kun m. m. Suomen Pankin saatavat sen ulkomaisilta kirjeenvaihtajilta supistuivat, painui alemmalle tasolle kuin koko sinä aikana, jolloin vuoden 1925 rahalaki on ollut voimassa, lisääntyi viime vuoden aikana jälleen vähän pysyen kuitenkin huomattavasti pienempänä kuin yleensä edellisinä vuosina. Setelinanto-oikeus kasvoi siten 1,916.2 milj. markasta joulukuun päättyessä 1931 2,009.5 milj. markkaan vastavana päivänä 1932, mutta viime vuoden keskimäärä oli vain 2,010.8 milj. vastaten 2,099.1 vuonna 1931 ja 2,377.3 milj. markkaa vuonna 1930.

**Liikkeessä olevat setelit.** Setelistö supistui jälleen viime vuoden aikana melkoisesti. Siten jatkui sitä kehityssuuntaa, joka aina vuoden 1928 suhdannekäänteestä saakka on ollut tunnusmerkillistä liikkeessä olevalle setelistölle, vaikka syksyllä 1931 syntynyt epäluottamus luottolaitoksiin johti setelien piilottamiseen ja siten setelistön väliaikaiseen kasvamiseen.

Liikkeessä oleva setelistö oli vuoden alkaessa 1,292.9 milj. markkaa, mutta sen päättyessä enää 1,085.3 milj. markkaa, ja sen keskimäärä oli 1,135.1 milj. markkaa eli 93.9 milj. pienempi kuin vuonna 1931, ja 412.9 milj. markkaa vastaten 26.7 % pienempi kuin vuonna 1928, jolloin se oli suurimmillaan. Viimeaikaista kehitystä valaisevat seuraavat lukusarjat:

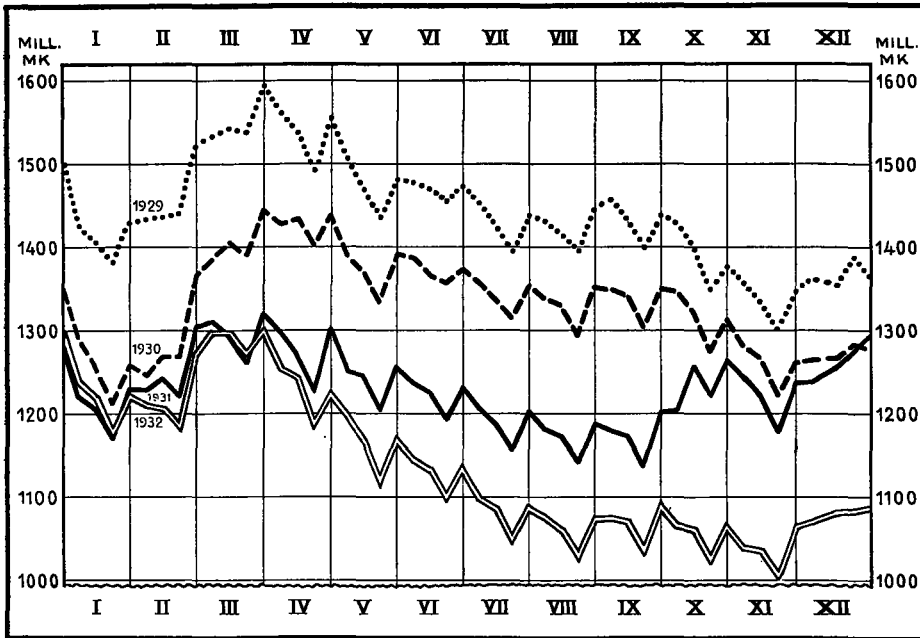
	Liikkeessä oleva setelimäärä.		
	Korkein. Milj. mk.	Alin, Milj. mk.	Keskimäärin, Milj. mk.
1927 .....	1,522.1	1,269.6	1,413.6
1928 .....	1,660.9	1,446.7	1,548.0
1929 .....	1,596.0	1,300.9	1,439.3
1930 .....	1,447.2	1,212.5	1,330.7
1931 .....	1,319.5	1,137.6	1,229.0
1932 .....	1,299.4	1,004.0	1,135.1

Pääsyyinä tähän kehitykseen on lamakausina aina ilmenevä tulojen vähenemisen aiheuttama setelien käytön supistuminen. Setelien vähempää käyttämistä edisti myös pikkusetelien vaihtaminen kovaan rahaan, niin- kuin alempana on osoitettu.

**Setelistön kokoonpano.** Setelistön jakaantumisessa eriarvoisten setelien kesken tapahtui kertomusvuoden aikana eräitä huomattavia muutoksia. Aluminiumipronssirahojen käytäntöön ottamisen johdosta vedet-



## SUOMEN PANKIN LIIKKEESSÄ OLEVA SETELISTÖ VV. 1929–1932



tiin suurin osa pikkuseteleitä liikkeestä, minkä johdosta 5 ja 10 markkan setelien määrä aleni neljäsosaan vuotta aikaisemmin liikkeessä olevasta määrästä. Myös suurimpia seteleitä oli vuoden 1932 päättyessä melkoista vähemmän liikkeessä kuin sen alkaessa, johtuen osaksi siitä, että vuoden 1931 lopulla piiloitetut setelit, enimmäkseen 1,000 markkan määräisiä, jälleen palasivat pankkeihin. Sitä vastoin 20 markkan seteleitä käytettiin liikkeessä entistä enemmän, ja 50-markkan setelien määrä oli suunnilleen entisellään. — Vuosien 1928—1932 lopussa oli liikkeessä seuraavat määrät eri arvoisia seteleitä, kun vuotta 1922 vanhempaa mallia olevat setelit jätetään syrjään.

	1928 kpl.	1929 kpl.	1930 kpl.	1931 kpl.	1932 kpl.
1,000 mk .....	439,403	382,293	345,107	412,505	317,718
500 » .....	544,769	494,318	467,991	442,523	372,941
100 » .....	5 310,097	4,800,538	4,582,115	4,291,657	3,903,530
50 » .....	2,088,696	1,930,808	1,849,919	1,776,433	1,759,856
20 » .....	2,648,587	2,546,038	2,563,276	2,552,490	2,706,386
10 » .....	4,428,910	3,892,608	3,610,344	3,308,940	749,489
5 » .....	5,526,987	5,148,823	4,953,780	4,163,065	1,144,404
Yhteensä	20,987,449	19,195,426	18,372,532	16,947,613	10,954,324

**Kova raha.** Vuoden 1925 rahalain mukaan on lyöty 200 ja 100 markan kultarahoja. Vuosien varrella niitä on pienissä erin otettu Suomen Pankista, niin että eri vuosien lopussa kaikkiaan oli annettu seuraavat määrät (markoissa):

	200 mk.	100 mk.	Yhteensä.
1927 .....	327,200: —	125,100: —	452,300: —
1928 .....	437,800: —	199,200: —	637,000: —
1929 .....	506,200: —	273,400: —	779,600: —
1930 .....	568,800: —	321,700: —	890,500: —
1931 .....	614,200: —	353,000: —	967,200: —
1932 .....	613,800: —	353,000: —	966,800: —

Yleisessä liikkeessä ei kultarahoja käytetä, vaan lienee suurin osa Pankista annetuista kultarahoista joutunut kokoilijain haltuun.

Pienempiä seteleitä vastaamaan on vuoden 1928 jälkeen lyöty 10 ja 5 markan arvoisia alumiini- ja pronssirahoja. Näiden liikkeessä oleva määrä kasvoi aluksi hitaasti, mutta viime vuonna, kun vastaavia pikkuseteleitä vedettiin liikkeestä pois, lisääntyi niiden määrä noin 32 milj. markkaa nousten runsaasti nelinkertaiseksi. Viime vuosien lopussa nousi näiden rahojen liikkeessä oleva määrä seuraaviin summiin (markoissa):

	10 mk.	5 mk.	Yhteensä.
1929 .....	3,313,500: —	1,431,085: —	4,744,585: —
1930 .....	3,814,850: —	1,965,405: —	5,780,255: —
1931 .....	5,342,940: —	4,676,120: —	10,019,060: —
1932 .....	22,990,410: —	19,016,585: —	42,006,995: —

Varsinaisena vaihtorahana käytetään nikkeli- ja kuparirahoja. Seuraava asetelma esittää edellisten liikkeellä olevia määriä (markoissa):

	1 mk.	50 p.	25 p.	Yhteensä.
1927 .....	23,093,954: —	6,879,413: —	5,828,330: —	35,801,697: —
1928 .....	25,524,984: —	7,568,621: —	6,471,385: 50	39,564,988: 50
1929 .....	25,995,811: —	7,738,946: 50	6,749,768: 50	40,484,526: —
1930 .....	26,571,093: —	7,846,990: 50	6,926,817: 75	41,344,901: 25
1931 .....	25,610,849: —	7,341,592: 50	6,835,448: 50	39,787,890: —
1932 .....	25,431,517: —	7,189,005: 50	6,804,020: 75	39,424,543: 25

Erlaisia pikkurahoja oli tilaston mukaan liikkeellä seuraavat määrät (markoissa):

	10 penniä.	5 penniä.	1 penni.	Yhteensä.
1927 .....	2,859,786: 60	3,090,927: 65	733,884: 61	6,684,598: 86
1928 .....	3,007,116: —	3,163,184: 70	731,053: 68	6,901,354: 38
1929 .....	3,109,012: 60	3,222,071: 20	729,731: 04	7,060,814: 84
1930 .....	3,171,639: 30	3,256,528: 85	728,513: 63	7,156,681: 78
1931 .....	3,187,404: 60	3,264,843: 35	727,655: 91	7,179,903: 86
1932 .....	3,169,297: 20	3,258,806: 75	727,862: 70	7,155,966: 65

Näissä laskelmissa ei ole ollut mahdollista ottaa huomioon hukkaan joutuneita seteleitä eikä rahoja, joiden määrä saattaa olla melkoinen, varsinkin pikkuseteleihin ja -rahoihin nähden.

**Setelien valmistus ja poltto.** Kun pikkuseteleitä ei enää paineta, oli viime vuonna valmistettujen setelien luku huomattavasti pienempi kuin edellisinä vuosina, nim. vain 6,688,000 kappaletta vastaten 14,333,000 lähinnä edellisenä vuonna. Valmistettujen setelien yhteenlaskettu arvo, 694.5 milj. markkaa, oli sekin pienempi kuin vuoden 1931 vastaava arvo, 812.8 milj. markkaa, mutta suurempi kuin vuosien 1930 ja 1929 valmistusarvo.

Liikkeestä poistettujen ja hävitettyjen setelien määrä oli sekä kappaleluvultaan että arvoltaan melkoista pienempi kuin pitkiin aikoihin. Kaikkiaan poltettiin 12,678,505 seteliä vastaten 16,127,538 vuonna 1931; niiden arvo oli 611.8 milj. markkaa vastaten 730.5 milj. edellisenä vuonna.

**Käyttämätön setelinanto-oikeus.** Setelinanto-oikeuden ja kaikkien vaadittaessa maksettavien sitoumusten eli n. s. käytetyn setelinanto-oikeuden välinen erotus ilmaisee Suomen Pankin käyttämättömän setelinanto-oikeuden, jota myös sanotaan setelinantoreserviksi tai lyhyesti setelireserviksi. Tauluston 1. taulussa on esitetty setelinantoreservi sekä suppeammassa että laajemmassa merkityksessä.

Setelinantoreservi sanan laajemmassa mielessä otettuna oli supistunut huomattavasti vuonna 1931, niin että se kertomusvuoden alkaessa oli harvinaisen pieni eli vain 306.2 milj. markkaa. Vuoden alkupuoliskolla, kun rahamarkkinat kevenivät, setelireservi vähitellen kasvoi saavuttaen huippunsa, 634.2 milj. markkaa, kesäkuun 8 päivänä. Syyspuoleen reservi jälleen Suomen Pankin lainanannon kasvaessa vähin erin pieneni ja oli vuoden päättyessä 492.1 milj. markkaa. Se oli silloin kuitenkin 185.9 milj. suurempi kuin vuotta aikaisemmin, vaikkakin se aikaisempiin vuo-

siin verrattuna edelleen oli verrattain vaatimaton. Setelinantoreservi oli kuluneena vuonna keskimäärin 526.5 milj. markkaa vastaten 640.8 milj. vuonna 1931 ja 749.2 milj. vuonna 1930. Vuosina 1928 ja 1929, jolloin täällä elettiin raha- ja pääomapulana ensimmäisessä vaiheessa, setelinantoreservi kuitenkin keskimäärin oli huomattavasti alempi kuin viime vuonna.

Myöskin verrattuna koko setelinanto-oikeuteen setelinantoreservi kuluneena vuonna oli verrattain pieni, nim. 26.2 % vastaten 30.1 ja 31.5 % lähinnä edellisinä vuosina. Mutta tässäkin suhteessa on huomattava, että käänne parempaan tapahtui kertomusvuoden aikana. Jättämällä syrjään vuoden aikana tapahtuneet vaihtelut voidaan näet todeta, että puheena oleva suhdeluku nousi 16.0 %:sta vuoden alkaessa 24.5 %:iin sen viimeisenä päivänä.

## 2. SETELINANTOA VASTAAVAT VARAT.

Suomen Pankin setelinantoa vastaavia varoja esittävät 11.—15. taulu. Kaikki nämä taulut perustuvat sekä viikko- että kuukausibilansseihin, lukuun ottamatta 15. taulua, joka osoittaa setelinantoa vastaavia varoja vuosien 1931—1932 lopussa, sellaisina kuin ne esiintyivät vuositilinpäätöksissä.

### A. Varsinainen kate.

Varsinaisen katteen muodostavat Suomen Pankin kultakassa ja riidattomat saatavat ulkomaisilta kirjeenvaihtajilta. Näiden yhteenlaskettu määrä oli vuonna 1932 keskimäärin 810.8 milj. markkaa, kun se edellisenä vuonna oli ollut 899.1 ja vuonna 1930 1,177.3 milj. markkaa. Tämä katteen määrän huomattava väheneminen tapahtui jo vuoden 1931 aikana. Vuoden 1932 alkaessa puheena oleva katemäärä oli painunut 716.2 milj. markkaan, mutta pysytteli kertomusvuonna säännöllisesti sitä suurempana. Alkuvuodesta katemäärä lisääntyi nopeasti saavuttaen huippunsa. 972.5 milj. markkaa, maaliskuun 15 päivänä, minkä jälkeen se jälleen keväällä ja kesällä aleni melkein lähtömääräänsä lisääntyäksensä taas syksyllä. Vuoden päättyessä varsinaisen katteen määrä oli 809.5 milj. markkaa. s. o. 93.3 milj. suurempi kuin vuoden alkaessa.

Suhteessa vaadittaessa maksettavien sitoumusten kokonaismäärään varsinainen kate vuoden alkaessa oli sangen vähäinen eli 46.1 %. Suhde

parani kuitenkin nopeasti nousten 63.8 %:iin huhtikuun puolivälissä. Sittenmin katesuhde jonkin verran huononi, niin että se vuoden päättyessä oli 55.2 % kaikista vaadittaessa maksettavista sitoumuksista. Keskimäärin koko kertomusvuoden aikana puheena oleva suhdeluku oli 56.7 %, kun se kahtena edellisenä vuonna oli ollut 63.9 ja 74.3 %.

**Kultakassa.** Sen jälkeen kun Suomen oli ollut pakko luopua kultakannasta, ei kultakassan suuruudessa ole tapahtunut sanottavia muutoksia. Vuoden 1932 aikana ostettiin kultaa vain 0.7 milj. markan arvosta, ja myydyin kullin arvo ei noussut edes 0.1 milj. markkaan. Kultakassa oli keskimäärin 26.9 % setelistöstä ja 21.3 % Pankin kaikista vaadittaessa maksettavista sitoumuksista. Vastaavat luvut vuonna 1931 olivat 24.6 ja 21.5 %. — Kultakassan kokoonpanossa tapahtui vuoden varrella se muutos, että osa Suomen Pankin omistamaa rahaksi lyötyä kultaa vaihdettiin kultaharkkoihin.

**Saatavat ulkomaisilta kirjeenvaihtajilta** Kun kultakassa oli melkein muuttumaton, johtuivat ne varsinaisen katteen määrässä tapahtuneet muutokset, joita edellä on selostettu, pääasiallisesti siitä, että Suomen Pankin riidattomat saatavat sen ulkomaisilta kirjeenvaihtajilta vaihtelivat ulkomaisten valuuttojen kysynnän ja tarjonnan mukaan. Vuoden 1931 lopulla valuuttavarasto kansainvälisen luottamuspuolan johdosta ja Suomen luovuttua kultakannasta oli 412.5 milj. markkaa taikka, jos ulkomainen krediitti jätetään syrjään, ainoastaan 317.0 milj. markkaa. Alkuvuodesta, kun valuuttakurssit olivat korkeat mutta niiden suunta aleneva, kerääntyi runsaasti valuuttoja Suomen Pankin haltuun. Maaliskuun 15 päivänä saatavat ulkomaisilta kirjeenvaihtajilta siten olivat nousseet 668.5 milj. markkaan. Tämän jälkeen valuuttojen kysyntä kuitenkin ylitti niiden tarjonnan, niin että valuuttavarasto viikko viikolta, vain harvoin poikkeuksin, pieneni. Kun Suomen Pankin 500,000 £:n ulkomainen krediitti elokuussa meni umpeen, katsottiin varovaisuuden vuoksi tarpeelliseksi järjestää uusi 1 milj. £:n luotto, minkä johdosta Pankin saatavat ulkomaisilta kirjeenvaihtajilta elokuun viimeisellä viikolla kasvoi huomattavasti. Seuraavina kuukausina valuuttavarasto edelleen supistui, aina marraskuun puoliväliin saakka, jolloin saatavat ulkomaisilta kirjeenvaihtajilta, mainittua luottoa huomioon ottamatta, olivat supistuneet

250.5 milj. markkaan. Mutta silloin tapahtui käänne. Seuraavina viikoina Suomen Pankki jälleen sai vastaanottaa enemmän valuuttoja kuin siltä kysyttiin. Vuoden päättyessä valuuttavarasto siten ilman ulkomaista luottoa oli 314.2 milj. markkaa eli 2.8 milj. pienempi kuin sen alkaessa. Kun mainittu ulkomainen luotto otetaan huomioon, nousi valuuttavarasto 505.2 milj. markkaan. Keskimäärin valuuttavarasto kertomusvuoden aikana, kun ulkomainen luotto jätetään syrjään, oli 377.3 milj. markkaa vastaten 595.0 milj. vuonna 1931 ja 875.4 milj. vuonna 1930.

Huomattava on, että Suomen Pankin saatavat sen ulkomaisilta kirjenvaihtajilta, samaten kuin sen kultakassakin, edelleen ovat kirjatut vuoden 1925 rahala:n mukaisiin pariarvoihin tai sitäkin alempiin kursseihin.

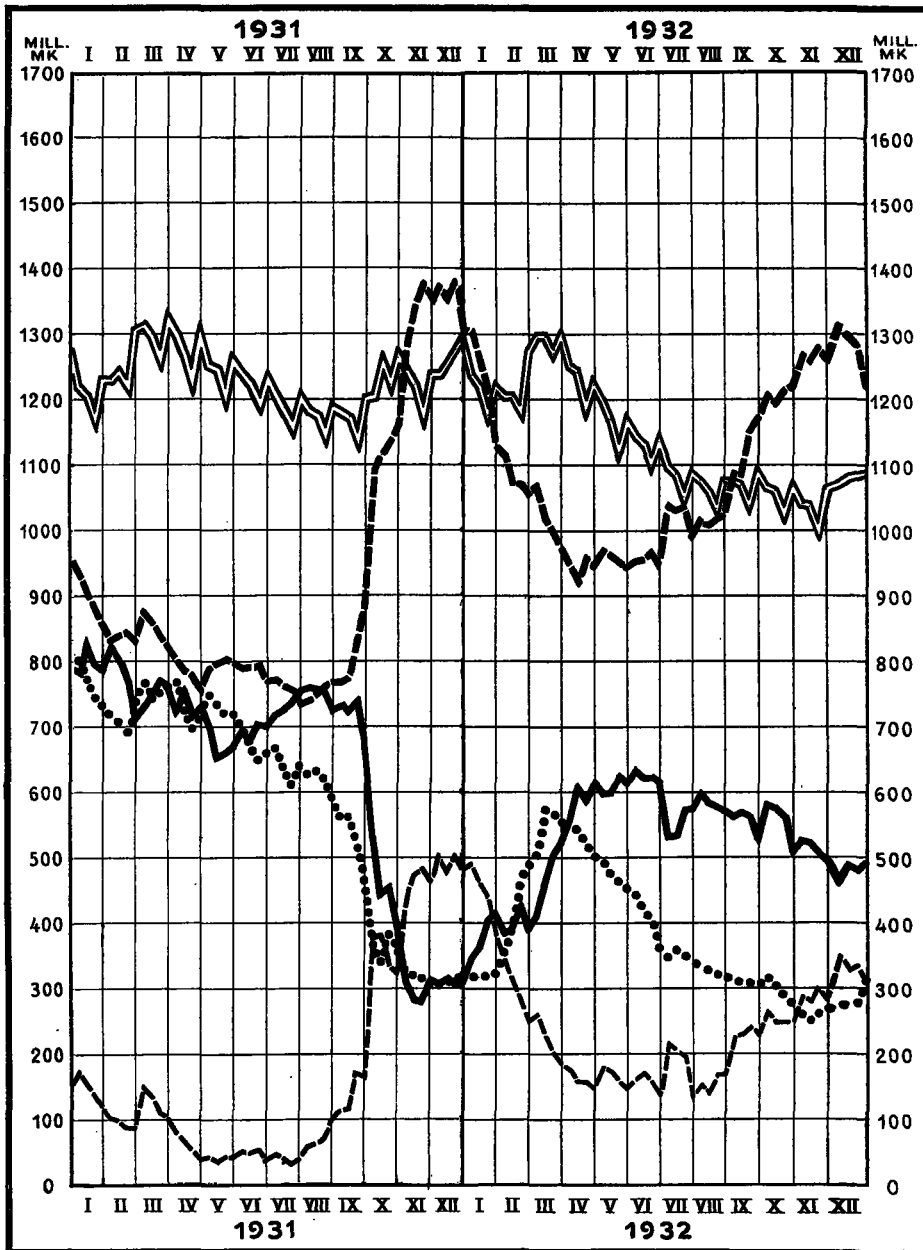
### *B. Lisäkate.*

Edellä, siv. 23, on lueteltu ne varat, jotka Suomen Pankin ohjesäännön mukaan saadaan lukea lisäkatteeseen. Näistä ei Pankilla lainkaan ole ollut hallussaan ulkomaisissa pörsseissä noteerattuja ulkomaisia obligatioita. Muiden lisäkatteeseen kuuluvien varojen vaihteluita valaisee 11. taululiite.

**Kotimaiset vekselit.** Lisäkattteen suurimpana ryhmänä ovat kotimaiset vekselit. Näitä käsitellään seikkaperäisesti myöhemmin, kun tulee puhe kotimaisesta lainanannosta. Tässä on vain mainittava, että ne vuonna 1932 keskimäärin muodostivat 79.3 % lisäkatteesta.

**Ulkomaiset vekselit.** Edellisten rinnalla ainoastaan ulkomaisilla vekseleillä on todellista merkitystä lisäkattteen tekijänä. Ulkomaisia vekseleitä diskontattiin huomattavasti enemmän kuin edellisinä vuosina. Niiden määrä oli näet kertomusvuonna 1,943.0 milj. markkaa vastaten 1,363.6 milj. vuonna 1931 ja 1,228.2 milj. vuonna 1930. Pankin hallussa olevien ulkomaisten vekselien määrä, joka vuoden alkaessa oli 204.4 milj. markkaa, kasvoi vuoden alkuvuikoina nopeasti saavuttaen suurimman määränsä, 261.4 milj. markkaa, jo helmikuun puolivälissä, minkä jälkeen se jälleen väheni ollen vuoden päättyessä 236.0 milj. markkaa. Keskimäärin näitä vekseleitä oli Pankin salkussa 233.7 milj. markan arvosta, kun vastaava keskiluku oli 208.4 milj. vuonna 1931 ja 144.0 milj. vuonna 1930 mutta vain 15.0 milj. markkaa vuonna 1929. Ulkomaisten vekselien määrä oli

## SUOMEN PANKIN TÄRKEIMMÄT TILIT VV. 1931-1932.



—————	Liikkeessä oleva setelistö.	—————	Setelinantoreservi.
.....	Ulkomaiset konttokuranttisaatavat.	-----	Koko lainananto.
		- · - · -	Rediskonttaus.

siten kertomusvuonna 20.5 % lisäkateen määrästä; vastaava suhdeluku oli vuonna 1931 21.2 %, mutta kahtena edellisenä vuotena 14.8 ja 1.1 %.

**Ulkomaiset setelit ja korkoliput.** Vailla käytännöllistä merkitystä lisäkateen kannalta olivat Pankin hallussa olevat ulkomaiset setelit ja korkoliput. Vuoden päättyessä niitä oli Suomen Pankin hallussa vain 1.6 milj. markan arvosta.

### 3. KOTIMAINEN LAINAUS.

Suomen Pankin kotimaista lainanantoa yleisölle ja yksityispankeille joka viikko vuonna 1932 osoittaa 17. taulu sekä lainan antoa joka kuu-kauden lopussa vuosina 1925—1932 18. taulu.

**Rediskonttaus.** Suomen Pankissa rediskontattujen vekselien määrä oli vuoden 1931 päättyessä sangen suuri eli 482.8 milj. markkaa. Raha-markkinain keventyessä jonkin verran kertomusvuoden alkukuukausina rediskonttausten määrä nopeasti väheni painuen vuoden alimpaan määräänsä heinäkuun päättyessä, jolloin se enää oli 134.4 milj. markkaa. Vuoden jälkipuoliskolla rahamarkkinain jälleen kiristyessä liikepankit taas lisäsivät rediskonttaustaan keskuspankista, minkä johdosta sen määrä joulukuun alussa kohosi 349.1 milj. markkaan, aletaksensa vihdoin vuoden päättyessä 301.1 milj. markkaan. Vuoden aikana rediskonttausten määrä siten oli vähentynyt 181.7 milj. markkaa eli 37.6 %, mutta oli siitä huolimatta melkoista suurempi kuin vuoden 1930 päättyessä (149.6 milj. markkaa).

Suomen Pankin varsinaisesta lainanannosta tuli kertomusvuonna keskimäärin 21.6 % rediskonttausten ja 78.4 % suoranaisen lainanannon osalle.

**Suoranainen lainananto.** Suomen Pankin suoranainen lainananto oli kertomusvuoden alkaessa 826.4 milj. markkaa, mutta väheni tammi-kuun kuluessa 742.2 milj. markkaan, mikä jäi vuoden alimmaksi määräksi. Sen jälkeen Pankin suoranainen lainananto vähitellen lisääntyi, vaikka tilapäisin heilahteluin päinvastaiseenkin suuntaan. Korkeimman määränsä, 980.5 milj. markkaa, Suomen Pankin suoranainen lainananto saa-



vutti marraskuulla, minkä jälkeen se aleni 917.2 milj. markkaan vuoden päättyessä. Tällöin se siis oli 90.8 milj. markkaa eli 11.0 % suurempi kuin vuoden alkaessa. Keskimäärin suoranainen lainananto kertomusvuonna oli 851.1 milj. markkaa eli siten melkoista laajempi kuin parina edellisenä vuonna mutta pienempi kuin vuosina 1928—1929, jolloin varsinkin vientiteollisuus tarvitsi enemmän luottoa kuin nykyisen lamakauden vallitessa. Suoranaisen lainanannon viimeaikaista kehitystä valaisee seuraava asetelma.

	Korkein. Milj. mk.	Alln. Milj. mk.	Keskimäärin. Milj. mk.
1927 .....	755.0	547.6	676.4
1928 .....	1,093.4	750.6	938.3
1929 .....	945.9	824.2	886.1
1930 .....	887.2	682.1	792.8
1931 .....	890.9	655.9	750.5
1932 .....	980.5	742.2	851.1

Suoranainen lainananto tapahtuu kolmessa muodossa, nim. vekseleitä diskonttaamalla sekä myöntämällä hypoteekkilainoja ja kassakreditiiviä. Tärkein näistä on vekselien diskonttaaminen, joka kertomusvuonna keskimäärin käsitti 77.9 % Suomen Pankin suoranaisesta lainanannosta. Kassakreditiivien käytetty määrä edusti keskimäärin 12.4 % ja hypoteekkilainat 9.7 % samasta lainanannosta.

Suoraan diskontattujen vekselien määrä vaihteli vuoden varrella suurin piirtein samalla tavalla kuin suoranaisen lainanannon kokonaissumma. Näitä vekseleitä oli kertomusvuoden alkaessa Suomen Pankin hallussa 601.8 milj. markan arvosta. Tammikuussa tapahtuneen pienehkön vähenemisen jälkeen näiden vekselien määrä vähitellen kasvoi saavuttaen huippunsa, 738.3 milj. markkaa, lokakuun lopussa, minkä jälkeen se jälleen aleni 701.7 milj. markkaan vuoden viimeisenä päivänä. Silloin suoraan diskontattujen vekselien määrä oli melkein täsmälleen sata miljoonaa markkaa suurempi kuin kertomusvuoden alkaessa.

Kassakreditiivien määrässä tapahtui vuoden varrella verrattain pieniä muutoksia. Vaihdellen sekä suuntaan että toiseen kassakreditiivien käytetty määrä nousi 98.1 milj. markasta vuoden alkaessa 115.8 milj. markkaan sen päättyessä. Vuoden keskiluku, 105.2 milj. markkaa, oli suunnilleen sama kuin parina lähinnä edellisenä vuonna, nim. 102.3 ja 110.6 milj. markkaa.

Hypoteekkilainojen tili osoitti tavallisuuden mukaan huomattavasti suurempia vaihteluita kuin muut lainanantomuodot. Alkuvuodesta, kun rahamarkkinat kevenivät ja ne luottolaitokset, joille Suomen Pankki syksyllä 1931 oli antanut tukiluottoa, suorittivat takaisin lainansa, väheni hypoteekkilainojen määrä nopeasti eli 126.5 milj. markasta aina 29.8 milj. markkaan huhtikuun alkupuolella. Kun luotontarve, aluksi sesonkitilanteen ja sittemmin rahamarkkinain kiristymisen johdosta, lisääntyi, myönsi Suomen Pankki uusia hypoteekkilainoja, joten niiden määrä joulukuun 15 päivänä nousi 130.9 milj. markkaan. Vuoden viimeisinä viikkoina tapahtuva rahamarkkinain keveneminen ilmenee m. m. siitä, että hypoteekkilainojen määrä jälleen painui 99.7 milj. markkaan, s. o. 26.8 milj. markkaa pienempään summaan kuin vuoden alkaessa. Hypoteekkilainojen keskimääräinen määrä oli kertomusvuonna 83.0 milj. markkaa vastaten 49.7 milj. vuonna 1931.

#### 4. OBLIGATIOVARASTO.

Suomen Pankin obligatiovaraston vaihteluita valaisee 17. taulu, jossa tiedot annetaan erikseen Suomen markkamääräisistä ja jossakin vieraassa rahassa emittoiduista obligatioista.

**Suomen rahassa annetut obligatit.** Suomen Pankilla on hallussaan eräiden kotimaisten luottolaitosten, teollisuusyritysten ja kuntien lainoihin kuuluvia obligatioita. Kertomusvuoden aikana Suomen Pankki ei ollut mukana järjestämässä uusia kotimaisia obligatiolainoja. Näiden lainojen tilillä tapahtui kuitenkin melkoisia vaihteluita vuoden varrella, kun Suomen Pankki sekä osti että myi suurehkoja eriä näitä obligatioita. Siten Suomen markkoissa annettujen obligatioiden kirjattu arvo, joka vuoden alkaessa oli 66.0 milj. markkaa, pieneni varsinkin toukokuussa saavuttaen alimman määränsä, 53.2 milj. markkaa, elokuussa. Tämän jälkeen Pankki jälleen osti tähän luokkaan kuuluvia obligatioita, niin että niiden kirjattu arvo lokakuun lopussa oli noussut 72.3 milj. markkaan. Vuoden päättyessä, kun tavallisuuden mukaan tehtiin melkoisia poistoja obligatioiden kirjatusta arvosta, tämä jälleen aleni 64.6 milj. markkaan.

**Ulkomaan rahassa annetut obligatit.** Edellisiä tärkeämpänä osana Suomen Pankin obligatiosalkkua ovat ne obligatit, jotka on annett-

jossain vieraassa rahalajissa. Suomen Pankin hallussa on ennen kaikkea Suomen valtion, mutta myös eräiden kotimaisten kuntien ja hypoteekkilaitosten tähän luokkaan kuuluvia obligatioita. Kertomusvuoden alkaessa tällaisten obligatioiden kirjattu arvo oli 292.9 milj. markkaa. Vaihtelut vuoden varrella olivat sangen vähäiset, kun ei ainoatakaan uutta tällaista lainaa ilmestynyt markkinoille. Syksyllä näiden obligatioiden kirjattu arvo aleni parinkymmenen miljoonan markan verran, ja tilinpäätöstä tehtäessä tehtiin tavanmukainen poisto, minkä jälkeen näiden obligatioiden kirjattu arvo oli vain 236.4 milj. markkaa, s. o. 56.5 milj. markkaa pienempi kuin vuoden alkaessa.

## 5. VAADITTAESSA MAKSETTAVAT SITOUKSET.

Suomen Pankin vaadittaessa maksettavia sitoumuksia vuonna 1932 osoittaa 16. taulu, joka perustuu sekä viikko- että kuukausibilansseihin. Tässä yhteydessä uudistettakoon huomautus, että puheena olevat vaadittaessa maksettavat sitoumukset eivät ole täsmälleen samaa kuin 1. taulussa esiintyvä käytetyn setelinanto-oikeuden summa, koska edellisiin ei bilansseissa sisälly kassakreditivien nostamaton osa. Viimeksi mainittu esiintyy ainoastaan setelinanto-oikeutta koskevassa laskelmassa.

**Liikkeessä olevat setelit.** Vaadittaessa maksettavien sitoumusten tärkeimpänä osana ovat liikkeessä olevat setelit, jotka vuonna 1932 edustivat keskimäärin 79.2 % kaikista tällaisista sitoumuksista. Katsoen setelien erikoiseen merkitykseen on niitä käsitelty erikseen 1. luvussa, johon tässä vain viitataan.

**Liikkeessä olevat postivekselit.** Suomen Pankin asettamat postivekselit joutuvat liikkeeseen osittain Suomen Pankin omain, osittain yleisön tässä muodossa toimittamain rahalähetyksen kautta. Postivekselit Suomen Pankki myy ilman toimituspalkkiota. Viimekuluneina vuosina Pankki on asettanut ja lunastanut seuraavat määrät postivekseleitä:

	Asetettu. Milj. mk.	Lunastettu. Milj. mk.	Liikkeessä vuoden lopussa. Milj. mk.
1927 .....	1,515.4	1,512.4	18.5
1928 .....	1,692.9	1,696.9	14.4
1929 .....	1,437.6	1,438.5	13.5
1930 .....	1,344.1	1,345.6	12.1
1931 .....	1,097.8	1,094.5	15.4
1932 .....	916.1	901.1	27.4

Lamakauden aiheuttama postivekseliikenteen väheneminen jatkui sangan voimakkaana viimekin vuonna, jolloin asetettujen postilähetysvekselien kokonaismäärä oli 16.6 % pienempi kuin vuonna 1931. Vuodesta 1928, jolloin postilähetysvekselien käyttö saavutti huippunsa, asetettujen vekselien määrä on vähentynyt 45.9 %. Keskimäärin Suomen Pankin postilähetysvekseleitä viime vuonna oli liikkeessä 9.7 milj. markan arvosta, kun vastaava keskiluku vuonna 1931 oli 10.9 ja vuonna 1930 12.2 milj. markkaa. Liikkeessä olevien postilähetysvekselien määrän nouseminen 27.4 milj. markkaan vuoden viimeisenä päivänä näyttää olevan aivan satunnainen ja poikkeuksellinen ilmiö.

**Pano- ja ottotili.** Liikkeessä olevain setelien jälkeen suurin ryhmä Suomen Pankin vaadittaessa maksettavia sitoumuksia ovat yleensä pano- ja ottotileillä olevat varat, joista Pankki ei maksa mitään korkoa. Pano- ja ottotili jakaantuu kahteen pääosaan: valtion ja muiden tiliin.

Valtion pano- ja ottotilillä oleva määrä vaihteli tavallisuuden mukaan hyvin voimakkaasti. Valtiolla oli runsaimmin varoja tilillään tammi—helmikuussa sekä sitten jälleen marras—joulukuussa. Sillä välin valtion pano- ja ottotili useaan kertaan oli tyhjiin käytetty. Keskimäärin valtion saamiset pano- ja ottotilillä olivat 25.0 milj. markkaa eli puolta pienemmät kuin vuonna 1931. Vertaus vuosiin 1930 ja 1929, jolloin vastaava keskimäärä oli 108.2 ja 136.3 milj. markkaa, osoittaa selvästi, missä määrin valtion kassatilanne oli vaikeutunut.

Myös muiden kuin valtion pano- ja ottotilillä olevien varojen määrät vaihtelivat huomattavasti, pääasiallisesti liikepankkien kulloisenkin kassatilanteen mukaan. Suurimmillaan nämä varat olivat vuoden alkukausina, kun valuuttavarastot vahvistuivat ja rahamarkkinat kevenivät. Huippunsa, 223.7 milj. markkaa, nämä varat saavuttivat maaliskuun

23 päivänä. Kun valuuttatilanne taas kiristyi ja luotontarve liikepankeista kasvoi, aleni pano- ja ottotilillä olevien varojen määrä kesäkuun viimeisenä päivänä 40.1 milj. markkaan. Koko jälkipuoliskon vuotta puheena olevalla tilillä olevien varojen määrä pysyi verrattain pienenä. Keskimäärin oli muiden kuin valtion pano- ja ottotilillä kertomusvuoden aikana 119.2 milj. markkaa, siis melkein sama määrä kuin vuonna 1930 mutta melkoista suurempi kuin vuonna 1931, jolloin vastaava keskiluku syksyllä sattuneen rahakriisin johdosta painui 91.8 milj. markkaan.

**Perityt vekselit.** Tällä nimellä esiintyvät Suomen Pankin bilansseissa perityistä vekseleistä kertyneet, vielä tilittämättä olevat varat. Pankin perittäviksi annetut vekselit olivat miltei yksinomaan ulkomaisia. Perittyjen vekseliä vasta-arvo Suomen rahassa oli vuonna 1932 93.8 milj. markkaa, s. o. melkoista suurempi kuin lähinnä edellisinä vuosina. Pankin viikkotiloissa esiintyvä tämänluontoinen velka oli aivan mitätön, v. 1932 keskimäärin vain 0.3 milj. markkaa.

**Ulkomaiset kirjeenvaihtajat.** Vaadittaessa maksettavien sitoumusten joukkoon kuuluu vielä velka ulkomaisille kirjeenvaihtajille. Tämän velan muodostavat Pankin kirjeenvaihtajain suomenmarkkasaatatavat (conti lori), joista Pankki suorittaa korkoa sopimuksen mukaan. Näiden määrä oli kertomusvuonna tuntuvasti pienempi kuin vuonna 1931. Vaihdellessa 27.7 ja 3.1 milj. markan välillä ulkomaisten kirjeenvaihtajien tilillä keskimäärin oli 7.1 milj. markkaa, kun vastaava keskiluku edellisessä vuonna oli 17.4 milj. markkaa.

**Ulkomainen krediitti.** Joulukuussa 1931 Suomen Pankki valuuttavarastonsa vahvistamiseksi otti ulkomaisen krediitin, joka on merkitty kirjoihin vaadittaessa maksettavien sitoumusten joukkoon, jotta se ei lisäisi Pankin setelinanto-oikeutta. Tämä krediitti esiintyy Pankin viikkoilmoituksissa 95.5 milj. markan suuruisena aina elokuun 23 päivään asti, jolloin se meni umpeen. Samalla kuitenkin, niinkuin edellisessä on mainittu, tehtiin samanlainen sopimus kaksi kertaa suuremmasta luotosta, joka sen jälkeen esiintyy viikkoilmoituksissa 191.0 milj. markan suuruisena. Nämä luotot ovat eräänlaisena vararahastona, sillä todellisuudessa niitä ei kertaakaan ole tarvinnut käyttää.

**Eri tilejä.** Nämä myöskin vaadittaessa maksettaviin sitoumuksiin luettavat tilit sisältävät pääasiallisesti ennakkoja, s. o. maksunsuorituksia varten ennen suorituspäivää saapuneita varoja. Nämä velat vaihtelivat viime vuonna 0.3 ja 24.7 milj. markan välillä. Keskimäärin niiden määrä oli 6.0 milj. markkaa, oltuaan 7.5 milj. vuonna 1931 ja 19.9 milj. vuonna 1930.

## 6. PANKIN TILA JA OMAT VARAT.

**Pankin tila vuoden lopussa.** Suomen Pankin tilaa vuosien 1930—1932 päättyessä osoittaa 20. taulu. Tämä taulu on laadittu Pankin vuosikertomuksissa julkaistujen tilinpäätösten mukaan.

Kaikki tärkeimmät kohdat Pankin bilanssissa on jo edellisessä esityksessä käsitelty lukuun ottamatta Pankin omia varoja, joihin on syytä seuraavassa kiinnittää huomiota.

**Omat varat.** Suomen Pankin omia varoja vuosina 1876—1932 valaisee 23. taulu.

Suomen Pankin kantarahasto oli muuttumattomasti 1,000 milj. markkaa. Vararahasto oli vuoden 1931 päättyessä 142.2 milj. markkaa, mutta kun mainitun vuoden voitosta heti vuoden 1932 alussa siirrettiin vararahastoon puolet eli 55.3 milj. markkaa, nousi se jo tammikuun ensimmäisen viikkotilan mukaan 197.5 milj. markkaan.

Kuluvan vuoden alussa on jälleen lisätty vararahastoa. Lisäys oli kuitenkin tavallista pienempi, sillä lamakauden vaikeutettua valtion raha-asioiden hoitoa katsottiin tarpeelliseksi siirtää suurin osa Suomen Pankin voittovaroista valtion käytettäväksi. Ainoastaan 5.2 milj. markkaa siirrettiin vararahastoon, joka siten nousi 202.7 milj. markkaan. Suomen Pankin kanta- ja vararahaston yhteenlaskettu summa nousi siten 1,202.7 milj. markkaan.

Suomen Pankin kiinteistöjen ja kaluston arvoa vastaavat varat oli vuonna 1932 muuttumattomasti kirjattu 12 milj. markan arvoon. Pankki omistaa sen kiinteistön lisäksi, jossa pääkonttori sijaitsee, Helsingissä asuintalon henkilökuntaa varten sekä 10 kaupungissa talot haarakontto-reita varten. Kiinteistöjen kirjattu arvo, 12 milj. markkaa, on vain mitätön osa niiden todellista arvoa.

## 7. TULOT JA MENOT YNNÄ VOITTOVAROJEN KÄYTTÖ.

**Tulot ja menot.** Suomen Pankin tuloja ja menoja vuosina 1925—1932 osoittaa 21. taulu, joka on yhdistelmä Pankin vuosikertomuksissa julkaistuista voitto- ja tappiotileistä.

Suomen Pankin kokonaistulojen määrä oli vuonna 1932 kaikkiaan 170.2 milj. markkaa eli melkoista suurempi kuin parina lähinnä edellisenä vuonna, jolloin tulojen kokonaismäärä oli 147.0 ja 157.3 milj. markkaa. Lisäys vuodesta 1931 oli 23.2 milj. markkaa eli 14.4 %. Tulojen määrä oli kuitenkin jonkin verran pienempi kuin vuonna 1929, jolloin se oli 185.7 milj. markkaa.

Tulojen lisääntyminen vuodesta 1931 johtui pääasiallisesti kotimaisesta lainausliikkeestä saatujen korkotulojen kasvamisesta. Nämä tulot nousivat näet 67.9 milj. markasta vuonna 1931 88.3 milj. markkaan kertomusvuonna, s. o. 30 %. Syynä tähän oli osaksi lainausliikkeen laajeneminen, keskimäärin runsaasti 18 %, osaksi taas keskikorkokannan pysyminen vähän korkeammalla kuin edellisenä vuonna. Myös korkotulot ulkomaisilta kirjeenvaihtajilta ja provisionit lisääntyivät vähäsen, kun taas obligatioista saadut korkotulot ja agiotulot olivat käytännöllisesti katsoen entisellään.

Varsinaisten menojen määrä oli kertomusvuonna 13.3 milj. markkaa vastaten 14.3 miljoonaa vuonna 1931. Vähentyminen johtui setelien valmistuksen aiheuttamien kustannusten pienenemisestä, mikä taas lähinnä oli seuraus siitä, ettei uusia pikkuseteleitä enää painettu.

Obligatioiden ja osakkeiden arvosta tehtiin huomattavasti suurempi poisto kuin moneen aikaan. Poistomäärä oli voitto- ja tappiotilin mukaan 41.7 milj. markkaa, mutta sen lisäksi alennettiin obligatioiden kirjattua arvoa myös sillä voitolla, mikä saatiin obligatioita myytäessä ja niiden joutuessa arvotuiksi. Kaikkiaan alennettiin siten obligatioiden tiliarvoa 52.9 milj. markkaa, kun vastaava arvonalennus edellisenä vuonna oli 27.3 milj. markkaa.

Vuoden 1932 nettovoitto oli 115.2 milj. markkaa. Nettovoiton viimeaikaista kehitystä valaisee seuraava lukusarja.





**TAULUJA.**  
***TABLEAUX.***

# I. Suomen Pankin

## Emission de billets de

Päiväys. Date.	Setelinanto-oikeus (laki 21/12 1925). <sup>1)</sup> <i>Droit d'émission (d'après la loi du 21/12 1925).<sup>1)</sup></i>			Käytetty setelinanto-oikeus. <i>Droit d'émission utilisé.</i>		
	Kultakassa ja ulkomaiset kirjeenvaihtajat. <i>Encaisse or et comptes courants à l'étranger.</i>	Setelinanto-oikeus sen lisäksi. <i>Droit d'émission supplémentaire.</i>	Setelinanto-oikeus. <i>Droit d'émission.</i>	Liikkeessä olevia seteleitä. <i>Billets en circulation.</i>	Muita vaadittavia maksettavia sitoumuksia. <i>Autres engagements à vue.</i>	Kassakrediittivien nostamaton osa. <i>Montant non utilisé des crédits de caisses consentis.</i>
1	2	3	4	5	6	7
	Mk.	Mk.	Mk.	Mk.	Mk.	Mk.
Vuoden 1931 lopussa	716 236 100	1 200 000 000	<b>1 916 236 100</b>	1 292 914 600	261 908 200	55 247 300
Tammikuu 8	718 242 800	1 200 000 000	<b>1 918 242 800</b>	1 237 557 100	276 941 900	54 744 800
15	717 177 900	1 200 000 000	<b>1 917 177 900</b>	1 219 869 500	274 158 800	57 895 000
23	718 781 900	1 200 000 000	<b>1 918 781 900</b>	1 175 963 300	285 988 000	54 207 200
30	723 801 200	1 200 000 000	<b>1 923 801 200</b>	1 220 472 300	234 091 000	53 344 400
Helmikuu 8	759 207 400	1 200 000 000	<b>1 959 207 400</b>	1 208 659 200	306 067 900	59 613 400
15	798 115 800	1 200 000 000	<b>1 998 115 800</b>	1 205 835 200	345 715 500	56 734 500
23	868 099 600	1 200 000 000	<b>2 068 099 600</b>	1 184 091 500	399 393 000	56 930 900
29	889 114 300	1 200 000 000	<b>2 089 114 300</b>	1 271 265 100	374 482 400	50 412 300
Maaliskuu 8	904 472 200	1 200 000 000	<b>2 104 472 200</b>	1 297 744 600	340 432 700	55 214 100
15	972 450 200	1 200 000 000	<b>2 172 450 200</b>	1 296 513 200	360 426 700	57 334 400
23	967 992 900	1 200 000 000	<b>2 167 992 900</b>	1 272 085 900	345 134 100	49 824 500
31	954 332 600	1 200 000 000	<b>2 154 332 600</b>	1 299 389 200	279 634 400	54 520 800
Huhtikuu 8	951 952 300	1 200 000 000	<b>2 151 952 300</b>	1 252 533 100	279 793 200	60 304 600
15	942 824 600	1 200 000 000	<b>2 142 824 600</b>	1 242 505 400	236 263 700	58 209 400
23	919 677 900	1 200 000 000	<b>2 119 677 900</b>	1 185 136 000	302 720 000	45 647 200
30	901 946 500	1 200 000 000	<b>2 101 946 500</b>	1 224 465 200	218 182 800	44 906 100
Toukokuu 7	891 723 300	1 200 000 000	<b>2 091 723 300</b>	1 197 809 300	243 275 500	51 617 800
14	870 838 300	1 200 000 000	<b>2 070 838 300</b>	1 170 067 200	253 859 400	47 880 600
23	861 034 600	1 200 000 000	<b>2 061 034 600</b>	1 119 624 200	271 733 500	46 414 900
31	854 041 200	1 200 000 000	<b>2 054 041 200</b>	1 167 587 400	219 105 400	53 836 900
Kesäkuu 8	841 465 700	1 200 000 000	<b>2 041 465 700</b>	1 145 178 900	203 232 800	58 866 200
15	817 608 400	1 200 000 000	<b>2 017 608 400</b>	1 134 245 600	202 919 000	58 806 800
23	800 380 000	1 200 000 000	<b>2 000 380 000</b>	1 100 383 100	228 574 400	50 613 600
30	758 782 600	1 200 000 000	<b>1 958 782 600</b>	1 136 179 700	158 685 200	47 736 700
Heinäkuu 8	747 736 600	1 200 000 000	<b>1 947 736 600</b>	1 099 261 500	259 054 800	58 691 700
15	760 120 900	1 200 000 000	<b>1 960 120 900</b>	1 086 382 900	286 524 100	56 132 500
23	747 770 000	1 200 000 000	<b>1 947 770 000</b>	1 051 584 900	271 111 500	52 855 200
31	742 827 800	1 200 000 000	<b>1 942 827 800</b>	1 087 665 400	219 629 800	56 132 900

<sup>1)</sup> Yksityiskohtainen selonteko Suomen Pankin ohjesäännön määräyksistä on vuosikirjassa 1925. *Un résumé détaillé du*

setelinanto vuonna 1932.  
la Banque de Finlande en 1932.

Setelinantoreservi. Réserve d'émission de billets.							Päiväys. Date.
Yhteensä. Total.	Käytettävissä oleva. Disponible immédiatement.	Toissijaisen katteen lisään- tymisestä riippuva. Dépendant de l'augmentation de la couver- ture supplé- mentaire.	Yhteensä. Total.				
			Määrä (sar. 4-8 eli sar. 9+10). Montant (col. 4-8 ou col. 9+10).	Suhde se- telinanto- oikeuteen (sar. 4). Pour-cent du droit d'émission (col. 4).	Suhde liik- keessä ole- vaan setelis- töön (sar. 5). Pour-cent du montant des billets en circulation (col. 5).	Suhde vaa- dittaessa maksetta- viin sitou- muksiin (sar. 10 taulu 16). Pour-cent des engagements à vue (col. 10 tab. 16).	
8	9	10	11	12	13	14	15
Mk.	Mk.	Mk.	Mk.	%	%	%	
1 610 070 100	306 166 000	—	306 166 000	15.98	23.68	19.69	Vuoden 1931 lopussa
1 569 243 800	348 999 000	—	348 999 000	18.19	28.20	23.04	Tammikuu 8
1 551 923 300	365 254 600	—	365 254 600	19.05	29.94	24.45	15
1 516 158 500	402 623 400	—	402 623 400	20.98	34.24	27.54	23
1 507 907 700	415 893 500	—	415 893 500	21.62	34.08	28.59	30
1 574 340 500	384 866 900	—	384 866 900	19.64	31.84	25.41	Helmikuu 8
1 608 285 200	381 648 500	8 182 100	389 830 600	19.51	32.33	25.13	15
1 640 415 400	411 300 400	16 383 800	427 684 200	20.68	36.12	27.01	23
1 696 159 800	355 895 200	37 059 300	392 954 500	18.81	30.91	23.88	29
1 693 391 400	390 266 800	20 814 000	411 080 800	19.53	31.68	25.09	Maaliskuu 8
1 714 274 300	408 690 200	49 485 700	458 175 900	21.09	35.34	27.65	15
1 667 044 500	420 500 900	80 447 500	500 948 400	23.11	39.38	30.98	23
1 633 544 400	414 960 800	105 827 400	520 788 200	24.17	40.08	32.98	31
1 592 630 900	423 278 200	136 043 200	559 321 400	25.99	44.66	36.50	Huhtikuu 8
1 536 978 500	431 076 000	174 770 100	605 846 100	28.27	48.76	40.97	15
1 533 503 200	413 296 300	172 878 400	586 174 700	27.65	49.46	39.40	23
1 487 554 100	417 893 000	196 499 400	614 392 400	29.23	50.18	42.59	30
1 492 702 600	431 956 100	167 064 600	599 020 700	28.64	50.01	41.57	Toukokuu 7
1 471 807 200	429 394 500	169 636 600	599 031 100	28.93	51.20	42.07	14
1 437 772 600	435 364 400	187 897 600	623 262 000	30.24	55.67	44.80	23
1 440 529 700	422 709 400	190 802 100	613 511 500	29.87	52.55	44.24	31
1 407 277 900	446 762 400	187 425 400	634 187 800	31.07	55.38	47.03	Kesäkuu 8
1 395 971 400	444 918 300	176 718 700	621 637 000	30.81	54.81	46.49	15
1 379 571 100	446 877 000	173 931 900	620 808 900	31.03	56.42	46.71	23
1 342 601 600	421 671 800	194 509 200	616 181 000	31.46	54.23	47.59	30
1 417 008 000	435 474 800	95 253 800	530 728 600	27.25	48.28	39.07	Heinäkuu 8
1 429 039 500	432 863 300	98 218 100	531 081 400	27.09	48.89	38.68	15
1 375 551 600	461 150 500	111 067 900	572 218 400	29.38	54.41	43.26	23
1 363 428 100	422 457 700	156 942 000	579 399 700	29.82	53.27	44.32	31

règlement de la Banque de Finlande se trouve dans le Rapport de 1925.

I. (Jatk.) Suomen Pankin  
Emission de billets de

Päiväys. Date.	Setelinanto-oikeus (laki 23/12 1925). Droit d'émission (d'après la loi du 23/12 1925).			Käytetty setelinanto-oikeus. Droit d'émission utilisé.		
	Kultakassa ja ulkomaiset kirjeenvaihtajat. <i>Encaisse or et comptes courants à l'étranger.</i>	Setelinanto-oikeus sen lisäksi. <i>Droit d'émission supplémentaire.</i>	Setelinanto-oikeus. <i>Droit d'émission.</i>	Liikkeessä olevia seteleitä. <i>Billets en circulation.</i>	Muita vaadittavissa maksettavia sitoumuksia. <i>Autres engagements à vue.</i>	Kassakreditivien nostamaton osa. <i>Montant non utilisé des crédits de caisses consentis.</i>
1	2	3	4	5	6	7
	Mk.	Mk.	Mk.	Mk.	Mk.	Mk.
Elokuu 8	731 688 900	1 200 000 000	<b>1 931 688 900</b>	1 075 725 600	205 643 100	54 684 800
15	727 083 300	1 200 000 000	<b>1 927 083 300</b>	1 061 084 600	235 174 200	46 903 000
23	721 133 800	1 200 000 000	<b>1 921 133 800</b>	1 031 740 500	254 684 500	56 529 600
31	814 837 900	1 200 000 000	<b>2 014 837 900</b>	1 075 016 900	308 460 300	60 034 500
Syyskuu 8	808 197 300	1 200 000 000	<b>2 008 197 300</b>	1 074 946 900	308 078 400	60 881 500
15	804 527 600	1 200 000 000	<b>2 004 527 600</b>	1 069 743 800	308 571 700	58 160 800
23	803 610 600	1 200 000 000	<b>2 003 610 600</b>	1 036 536 600	353 909 600	50 896 300
30	803 303 900	1 200 000 000	<b>2 003 303 900</b>	1 089 540 400	341 281 600	46 886 500
Lokakuu 8	808 443 100	1 200 000 000	<b>2 008 443 100</b>	1 066 317 800	315 729 700	44 999 900
15	799 518 000	1 200 000 000	<b>1 999 518 000</b>	1 060 526 000	313 277 400	50 857 200
22	780 866 500	1 200 000 000	<b>1 980 866 500</b>	1 025 643 800	350 629 000	44 044 100
31	768 869 400	1 200 000 000	<b>1 968 869 400</b>	1 065 621 900	351 200 400	44 866 300
Marraskuu 8	753 661 300	1 200 000 000	<b>1 953 661 300</b>	1 040 074 400	340 820 400	47 233 700
15	745 830 600	1 200 000 000	<b>1 945 830 600</b>	1 035 558 800	337 140 400	48 737 300
23	758 418 200	1 200 000 000	<b>1 958 418 200</b>	1 003 957 700	399 823 700	47 372 600
30	763 178 400	1 200 000 000	<b>1 963 178 400</b>	1 063 742 400	353 855 200	48 163 500
Joulukuu 8	768 081 000	1 200 000 000	<b>1 968 081 000</b>	1 070 454 000	382 465 800	52 194 100
15	770 465 700	1 200 000 000	<b>1 970 465 700</b>	1 080 285 100	356 387 200	48 217 000
23	772 834 900	1 200 000 000	<b>1 972 834 900</b>	1 082 526 400	369 125 300	41 254 900
31	809 539 300	1 200 000 000	<b>2 009 539 300</b>	1 085 262 200	380 921 800	51 294 600
Korkein Maximum	<sup>15/3</sup> 972 450 200	1 200 000 000	<sup>15/3</sup> <b>2 172 450 200</b>	<sup>31/3</sup> 1 299 389 200	<sup>23/11</sup> 399 823 700	<sup>8/9</sup> 60 881 500
Alin Minimum	<sup>15/1</sup> 717 177 900	1 200 000 000	<sup>15/1</sup> <b>1 917 177 900</b>	<sup>23/11</sup> 1 003 957 700	<sup>30/6</sup> 158 685 200	<sup>23/12</sup> 41 254 900
Vaihtelu Ecart	253 272 300	—	<b>253 272 300</b>	295 431 500	241 138 500	19 626 600
Keskimäärä Moyenne	810 762 700	1 200 000 000	<b>2 010 762 700</b>	1 135 090 900	296 756 500	52 367 500

## setelinanto vuonna 1932.

la Banque de Finlande en 1932. — Suite.

Setelinantoreservi. Réserve d'émission de billets.							
Yhteensä. Total.	Käytettävissä oleva. Disponible immédiatement.	Toissijaisen katteen lisääntymisestä riippuva. Dépendant de l'augmentation de la couverture supplémentaire.	Yhteensä. Total.				Päiväys. Date.
			Määrä (sar. 4-8 eli sar. 9+10). Montant (col. 4-8 ou col. 9+10).	Suhde setelinantooikeuteen (sar. 4). Pour-cent du droit d'émission (col. 4).	Suhde liikkeessä olevaan setelistöön (sar. 5). Pour-cent du montant des billets en circulation (col. 5).	Suhde vaa-dittaessa maksettaviin sitoumuksiin (sar. 10 taulu 16). Pour-cent des engagements à vue (col. 10 tab. 16).	
8	9	10	11	12	13	14	15
Mk.	Mk.	Mk.	Mk.	%	%	%	
1 336 053 500	467 624 100	128 011 300	595 635 400	30.83	55.37	46.48	Elokun 8
1 343 161 800	438 541 000	145 380 500	583 921 500	30.30	55.03	45.05	15
1 342 954 600	441 594 400	136 584 800	578 179 200	30.10	56.04	44.94	23
1 443 511 700	430 066 200	141 260 000	571 326 200	28.36	53.15	41.30	31
1 443 906 800	480 535 600	83 754 900	564 290 500	28.10	52.49	40.80	Syyskuu 8
1 436 476 300	484 475 600	83 575 700	568 051 300	28.34	53.10	41.21	15
1 441 342 500	523 326 100	38 942 000	562 268 100	28.06	54.24	40.44	23
1 477 708 500	497 371 800	28 223 600	525 595 400	26.24	48.24	36.73	30
1 427 047 400	581 395 700	—	581 395 700	28.95	54.52	42.07	Lokakuu 8
1 424 660 600	574 857 400	—	574 857 400	28.75	54.20	41.84	15
1 420 316 900	560 549 600	—	560 549 600	28.30	54.65	40.73	22
1 461 688 600	507 180 800	—	507 180 800	25.76	47.59	35.80	31
1 428 128 500	525 532 800	—	525 532 800	26.90	50.53	38.06	Marraskuu 8
1 421 436 500	524 394 100	—	524 394 100	26.95	50.64	38.20	15
1 451 154 000	507 264 200	—	507 264 200	25.90	50.53	36.14	23
1 465 761 100	497 417 300	—	497 417 300	25.34	46.76	35.09	30
1 505 113 900	462 967 100	—	462 967 100	23.52	43.25	31.86	Joulukuu 8
1 484 889 300	485 576 400	—	485 576 400	24.64	44.95	33.80	15
1 492 906 600	479 928 300	—	479 928 300	24.33	44.33	33.06	23
1 517 478 600	492 060 700	—	492 060 700	24.49	45.34	33.56	31
<sup>15</sup> / <sub>3</sub> 1 714 274 300	<sup>8</sup> / <sub>10</sub> 581 395 700	<sup>30</sup> / <sub>4</sub> 196 499 400	<sup>8</sup> / <sub>6</sub> 634 187 800	<sup>30</sup> / <sub>6</sub> 31.46	<sup>23</sup> / <sub>6</sub> 56.42	<sup>30</sup> / <sub>6</sub> 47.59	( Korkkein Maximum
<sup>8</sup> / <sub>8</sub> 1 336 053 500	<sup>8</sup> / <sub>1</sub> 348 999 000	<sup>15</sup> / <sub>2</sub> 8 182 100	<sup>8</sup> / <sub>1</sub> 348 999 000	<sup>8</sup> / <sub>1</sub> 18.19	<sup>8</sup> / <sub>1</sub> 28.20	<sup>8</sup> / <sub>1</sub> 23.04	( Alin Minimum
378 220 800	232 396 700	188 317 300	285 188 800	13.27	28.22	24.55	( Vaihtelu Ecart
1 484 214 900	449 598 000	76 949 800	526 547 800	26.19	46.82	37.17	( Keskimäärä Moyenne

## 2. Suomen Pankin liikkeessä olevat setelit

*Circulation des billets de la Banque de Finlande*

Kuukausi. <i>Mois.</i>	1 9 2 5		1 9 2 6	
	Määrä. <i>Montant.</i>	Lisäys (+) tai vähennys (—). <i>Augmentation (+) ou diminution (—).</i>	Määrä. <i>Montant.</i>	Lisäys (+) tai vähennys (—). <i>Augmentation (+) ou diminution (—).</i>
1	2	3	4	5
	Mk.	Mk.	Mk.	Mk.
Tammikuu	1 205 463 800	— 44 482 300	1 291 555 500	— 17 750 500
Helmikuu	1 287 963 200	+ 82 499 400	1 349 884 500	+ 58 329 000
Maaliskuu	1 383 733 200	+ 95 770 000	1 385 776 900	+ 35 892 400
Huhtikuu	1 381 974 900	— 1 758 300	1 361 791 900	— 23 985 000
Toukokuu	1 336 093 900	— 45 881 000	1 319 682 500	— 42 109 400
Kesäkuu	1 286 034 200	— 50 059 700	1 297 748 300	— 21 934 200
Heinäkuu	1 252 085 300	— 33 948 900	1 289 437 600	— 8 310 700
Elokuu	1 268 212 100	+ 16 126 800	1 295 914 700	+ 6 477 100
Syyskuu	1 279 457 700	+ 11 245 600	1 334 523 600	+ 38 608 900
Lokakuu	1 271 214 400	— 8 243 300	1 327 378 300	— 7 145 300
Marraskuu	1 253 093 300	— 18 121 100	1 295 587 600	— 31 790 700
Joulukuu	1 309 306 000	+ 56 212 700	1 345 715 100	+ 50 127 500

Kuukausi. <i>Mois.</i>	1 9 2 9		1 9 3 0	
	Määrä. <i>Montant.</i>	Lisäys (+) tai vähennys (—). <i>Augmentation (+) ou diminution (—).</i>	Määrä. <i>Montant.</i>	Lisäys (+) tai vähennys (—). <i>Augmentation (+) ou diminution (—).</i>
11	12	13	14	15
	Mk.	Mk.	Mk.	Mk.
Tammikuu	1 430 689 400	— 82 523 400	1 258 987 800	—101 637 800
Helmikuu	1 522 689 800	+ 92 000 400	1 368 978 900	+109 991 100
Maaliskuu	1 596 011 600	+ 73 321 800	1 447 177 400	+ 78 198 500
Huhtikuu	1 556 167 300	— 39 844 300	1 439 877 600	— 7 299 800
Toukokuu	1 480 876 400	— 75 290 900	1 391 666 800	— 48 210 800
Kesäkuu	1 472 538 100	— 8 338 300	1 373 267 000	— 18 399 800
Heinäkuu	1 439 149 100	— 33 389 000	1 355 252 900	— 18 014 100
Elokuu	1 448 147 500	+ 8 998 400	1 351 955 400	— 3 297 500
Syyskuu	1 440 401 900	— 7 745 600	1 350 218 900	— 1 736 500
Lokakuu	1 376 892 000	— 63 509 900	1 313 363 300	— 36 855 600
Marraskuu	1 346 641 200	— 30 250 800	1 262 697 300	— 50 666 000
Joulukuu	1 360 625 600	+ 13 984 400	1 279 351 400	+ 16 654 100

## kunkin kuukauden lopussa vuosina 1925—1932.

à la fin de chaque mois en 1925—1932.

1 9 2 7		1 9 2 8		Kuukausi. <i>Mois.</i>
Määrä. <i>Montant.</i>	Lisäys (+) tai vähennys (—). <i>Augmentation (+) ou diminution (—).</i>	Määrä. <i>Montant.</i>	Lisäys (+) tai vähennys (—). <i>Augmentation (+) ou diminution (—).</i>	
6	7	8	9	10
Mk.	Mk.	Mk.	Mk.	
1 330 437 600	— 15 277 500	1 502 771 000	— 11 636 100	Tammikuu
1 446 554 500	+ 116 116 900	1 592 568 500	+ 89 797 500	Helmikuu
1 472 792 400	+ 26 237 900	1 643 889 200	+ 51 320 700	Maaliskuu
1 447 274 600	— 25 517 800	1 618 664 400	— 25 224 800	Huhtikuu
1 411 268 800	— 36 005 800	1 575 767 700	— 42 896 700	Toukokuu
1 398 497 300	— 12 771 500	1 585 416 500	+ 9 648 800	Kesäkuu
1 376 594 400	— 21 902 900	1 542 717 400	— 42 699 100	Heinäkuu
1 413 535 700	+ 36 941 300	1 564 928 900	+ 22 211 500	Elokuu
1 476 174 100	+ 62 638 400	1 598 859 900	+ 33 931 000	Syyskuu
1 482 974 600	+ 6 800 500	1 539 334 700	— 59 525 200	Lokakuu
1 446 630 500	— 36 344 100	1 502 057 900	— 37 276 800	Marraskuu
1 514 407 100	+ 67 776 600	1 513 212 800	+ 11 154 900	Joulukuu

1 9 3 1		1 9 3 2		Kuukausi. <i>Mois.</i>
Määrä. <i>Montant.</i>	Lisäys (+) tai vähennys (—). <i>Augmentation (+) ou diminution (—).</i>	Määrä. <i>Montant.</i>	Lisäys (+) tai vähennys (—). <i>Augmentation (+) ou diminution (—).</i>	
16	17	18	19	20
Mk.	Mk.	Mk.	Mk.	
1 230 608 600	— 48 742 800	1 220 472 300	— 72 442 300	Tammikuu
1 305 190 500	+ 74 581 900	1 271 265 100	+ 50 792 800	Helmikuu
1 319 545 300	+ 14 354 800	1 299 389 200	+ 28 124 100	Maaliskuu
1 301 478 800	— 18 066 500	1 224 465 200	— 74 924 000	Huhtikuu
1 256 699 400	— 44 779 400	1 167 587 400	— 56 877 800	Toukokuu
1 232 001 400	— 24 698 000	1 136 179 700	— 31 407 700	Kesäkuu
1 204 399 300	— 27 602 100	1 087 665 400	— 48 514 300	Heinäkuu
1 189 119 900	— 15 279 400	1 075 016 900	— 12 648 500	Elokuu
1 200 928 200	+ 11 808 300	1 089 540 400	+ 14 523 500	Syyskuu
1 264 048 900	+ 63 120 700	1 065 621 900	— 23 918 500	Lokakuu
1 237 436 300	— 26 612 600	1 063 742 400	— 1 879 500	Marraskuu
1 292 914 600	+ 55 478 300	1 085 262 200	+ 21 519 800	Joulukuu

### 3. Yleiskatsaus Suomen Pankin setelinanto-oikeuteen vuosina 1921—1932.

*Droit d'émission de la Banque de Finlande en 1921—1932.*

Vuosi. <i>Année.</i>	Korkein. <i>Maximum.</i>		Alin. <i>Minimum.</i>		Vaihtelu. <i>Ecart.</i>	Keskimäärä. <i>Moyenne.</i>
	Päiväys. <i>Date.</i>	Määrä. <i>Montant.</i>	Päiväys. <i>Date.</i>	Määrä. <i>Montant.</i>		
1	2	3	4	5	6	7
		Mk.		Mk.	Mk.	Mk.
1921	23/3	1 705 030 300	30/9	1 508 344 700	196 685 600	1 585 666 000
1922	8/11	2 557 642 200	30/6	1 622 462 300	935 179 900	1 867 526 100
1923	15/3	2 379 347 100	29/9	1 825 329 800	554 017 300	2 159 957 100
1924	15/2	2 552 359 800	15/7	1 822 232 400	730 127 400	2 158 243 400
1) 1925	23/12	2 913 124 900	8/1	2 332 918 800	580 206 100	2 609 050 300
1926	8/1	2 947 556 700	15/7	2 379 499 900	568 056 800	2 582 906 500
1927	23/11	2 915 086 300	15/7	2 362 486 700	552 599 600	2 647 060 500
1928	23/1	2 879 452 900	23/10	2 070 439 700	809 013 200	2 367 891 300
1929	15/1	2 258 744 200	23/7	1 990 443 700	268 300 500	2 116 980 400
1930	7/6	2 529 218 600	15/1	2 144 476 600	384 742 000	2 377 280 300
1931	8/1	2 301 993 300	8/12	1 806 944 600	495 048 700	2 099 118 000
1932	15/3	2 172 450 200	15/1	1 917 177 900	255 272 300	2 010 762 700

### 5. Suomen Pankin liikkeessä oleva setelistö keski-

*Circulation des billets de la Banque de Finlande,*

Kuukausi. <i>Mois.</i>	1925	1926	1927	1928
1	2	3	4	5
	Mk.	Mk.	Mk.	Mk.
Tammikuu	1 186 036 600	1 262 312 800	1 295 826 600	1 467 522 000
Helmikuu	1 242 313 200	1 314 090 400	1 376 058 900	1 534 840 400
Maaliskuu	1 340 290 400	1 365 510 900	1 457 732 800	1 613 633 300
Huhtikuu	1 375 104 300	1 337 773 100	1 449 538 400	1 612 697 800
Toukokuu	1 330 622 300	1 310 264 200	1 396 401 000	1 563 718 600
Kesäkuu	1 284 367 200	1 293 391 100	1 395 652 400	1 565 523 300
Heinäkuu	1 244 736 800	1 271 152 100	1 366 200 900	1 543 789 300
Elokuu	1 247 161 800	1 280 703 200	1 381 574 300	1 531 430 700
Syyskuu	1 266 342 100	1 304 747 500	1 442 438 300	1 578 482 600
Lokakuu	1 263 707 800	1 323 636 700	1 472 324 300	1 554 781 900
Marraskuu	1 243 804 400	1 290 294 400	1 432 662 500	1 491 233 100
Joulukuu	1 294 628 600	1 334 281 600	1 496 914 300	1 518 583 400

1) Luvut koskevat vuoden 1925 kaikkia bilansseja joulukuun 23 p:n tilaa myöten; vuoden viimeiner tous les bilans de la Banque jusqu'au 23 décembre sont pris en considération; le dernier bilan de l'année n'est pas



#### 4. Yleiskatsaus Suomen Pankin liikkeessä olevaan setelistöön vuosina 1921—1932.

*Circulation des billets de la Banque de Finlande en 1921—1932.*

Vuosi. <i>Année.</i>	Korkein. <i>Maximum.</i>		Alin. <i>Minimum.</i>		Valhtelu. <i>Ecart.</i>	Keskimäärä. <i>Moyenne.</i>
	Päiväys. <i>Date.</i>	Määrä. <i>Montant.</i>	Päiväys. <i>Date.</i>	Määrä. <i>Montant.</i>		
1	2	3	4	5	6	7
		Mk.		Mk.	Mk.	Mk.
1921	15/3	1 493 342 000	22/1	1 303 164 100	190 177 900	1 385 781 500
1922	8/3	1 449 927 400	23/1	1 300 180 200	149 747 200	1 374 028 800
1923	31/3	1 555 128 200	23/11	1 298 107 100	257 021 100	1 409 819 800
1924	31/3	1 399 551 800	22/11	1 198 642 800	200 909 000	1 292 876 400
1925	8/4	1 399 913 300	23/1	1 154 761 400	245 151 900	1 276 593 000
1926	31/3	1 385 776 900	23/1	1 239 633 100	146 143 800	1 307 346 500
1927	23/12	1 522 095 500	22/1	1 269 563 400	252 532 100	1 413 610 400
1928	7/4	1 660 880 500	23/1	1 446 658 000	214 222 500	1 548 019 700
1929	30/3	1 596 011 600	23/11	1 300 887 700	295 123 900	1 439 300 700
1930	31/3	1 447 177 400	23/1	1 212 450 300	234 727 100	1 330 715 400
1931	31/3	1 319 545 300	23/9	1 137 566 800	181 978 500	1 229 035 400
1932	31/3	1 299 389 200	23/11	1 003 957 700	295 431 500	1 135 090 900

#### määrin kunakin kuukautena vuosina 1925—1932.

*montant moyen pour chaque mois en 1925—1932.*

1929	1930	1931	1932	Kuukausi. <i>Mois.</i>
6	7	8	9	10
Mk.	Mk.	Mk.	Mk.	
1 410 601 900	1 254 358 800	1 207 298 600	1 213 465 600	Tammikuu
1 458 081 800	1 288 446 800	1 249 703 700	1 217 462 700	Helmikuu
1 553 297 200	1 407 640 100	1 297 072 200	1 291 433 200	Maaliskuu
1 537 494 700	1 426 254 000	1 274 722 200	1 226 159 900	Huhtikuu
1 473 082 200	1 370 792 700	1 239 493 800	1 163 772 000	Toukokuu
1 469 043 200	1 370 869 500	1 222 568 100	1 128 996 800	Kesäkuu
1 427 534 200	1 340 711 700	1 188 597 200	1 081 223 700	Heinäkuu
1 422 591 300	1 328 847 900	1 172 591 800	1 060 891 900	Elokuu
1 431 666 700	1 335 774 300	1 173 103 400	1 067 691 900	Syyskuu
1 387 429 000	1 313 863 200	1 236 980 700	1 054 527 400	Lokakuu
1 334 726 000	1 257 308 500	1 220 977 200	1 035 833 300	Marraskuu
1 366 060 400	1 273 717 100	1 265 315 800	1 079 631 900	Joulukuu

bilanssi on jätetty huomioon ottamatta, koska se ei ole täysin yhdenmukainen muiden kanssa. *Pour 1925 inclus par suite des modifications qu'y apporte le nouveau règlement.*

## 6. Yleiskatsaus Suomen Pankin setelinantoreserviin vuosina 1921—1932.

*Réserve d'émission de billets de la Banque de Finlande en 1921—1932.*

Vuosi. <i>Année.</i>	Korkein. <i>Maximum.</i>		Alin. <i>Minimum.</i>		Vaihtelu. <i>Ecart.</i>	Keskimäärä. <i>Moyenne.</i>
	Päiväys. <i>Date.</i>	Määrä. <i>Montant.</i>	Päiväys. <i>Date.</i>	Määrä. <i>Montant.</i>		
1	2	3	4	5	6	7
		Mk.		Mk.	Mk.	Mk.
1921	31/1	125 553 200	31/9	7 369 000	118 184 200	63 852 600
1922	23/11	618 012 400	23/8	111 432 500	506 579 900	253 610 500
1923	31/1	455 495 900	8/10	127 157 300	328 338 600	305 008 200
1924	31/12	597 467 600	8/7	143 554 700	453 912 900	369 095 500
1925	14/11	915 651 700	31/3	539 573 000	376 078 700	740 769 000
1926	23/1	809 563 000	23/10	625 331 700	184 231 300	734 036 000
1927	14/5	828 284 800	31/10	661 869 800	166 415 000	763 537 600
1928	7/1	716 433 000	31/12	208 689 500	507 743 500	464 449 300
1929	14/12	540 779 300	8/1	275 933 900	264 845 400	386 523 700
1930	23/9	886 168 500	8/1	489 458 900	396 709 600	749 203 300
1931	15/1	828 911 700	23/11	279 727 700	549 184 000	640 761 200
1932	8/6	634 187 800	8/1	348 999 000	285 188 800	526 547 800

## 8. Suomen Pankin liikkeessä olevan setelistön *Détail de la circulation des billets de la Banque*

Setellilaji. <i>Coupons.</i>	1925		1926		1927		1928	
	Määrä. <i>Montant.</i>	Pro- senttia. <i>Pour- cent.</i>	Määrä. <i>Montant.</i>	Pro- senttia. <i>Pour- cent.</i>	Määrä. <i>Montant.</i>	Pro- senttia. <i>Pour- cent.</i>	Määrä. <i>Montant.</i>	Pro- senttia. <i>Pour- cent.</i>
1	2	3	4	5	6	7	8	9
	Mk.	%	Mk.	%	Mk.	%	Mk.	%
1 000 mk.	361 139 000	27.58	380 267 000	28.26	443 324 000	29.27	439 403 000	29.04
500 »	206 719 000	15.79	223 212 500	16.59	266 264 000	17.58	272 384 500	18.00
100 »	473 579 700	36.17	486 985 000	36.19	531 111 400	35.07	531 009 700	35.09
50 »	102 365 000	7.82	101 568 350	7.55	108 052 700	7.14	104 434 800	6.90
20 »	—	—	1 586 580	0.12	46 273 260	3.06	52 971 740	3.50
10 »	71 375 980	5.45	73 549 510	5.46	47 763 110	3.15	44 289 100	2.93
5 »	25 412 495	1.94	26 506 495	1.97	26 700 035	1.76	27 634 935	1.83
Vanh. emiss. <sup>1)</sup> <i>Emiss. ant.</i> <sup>2)</sup>	68 714 864	5.25	52 039 644	3.86	44 918 614	2.97	41 084 975	2.71
Yhteensä <i>Total</i>	1 309 306 039	100.00	1 345 715 079	100.00	1 514 407 119	100.00	1 513 212 750	100.00

<sup>1)</sup> Luvut koskevat vuoden 1925 kaikkia bilansseja joulukuun 23 p:n tilaa myöten; vuoden viimeinen les bilans de la Banque jusqu'au 23 décembre sont pris en considération; le dernier bilan de l'année n'est pas inclus par

<sup>2)</sup> Tähän sisältyy kaikki setelit, jotka kuuluvat vuoden 1922 emissioita vanhempiin setelintantoihin. Y com-

## 7. Suomen Pankin setelinantoreservin suhde setelinanto- oikeuteen vuosina 1921—1932.

*Rapport entre la réserve d'émission de billets de la Banque de Finlande et le  
droit d'émission total en 1921—1932.*

Vuosi. <i>Année.</i>	Korkeln. <i>Mazimum.</i>		Alin. <i>Minimum.</i>		Vaihtelu. <i>Ecart.</i>	Keskimmää. <i>Moyenne.</i>
	Päiväys. <i>Date.</i>	Prosenttia. <i>Pour-cent.</i>	Päiväys. <i>Date.</i>	Prosenttia. <i>Pour-cent.</i>		
1	2	3	4	5	6	7
		‰		‰	‰	‰
1921	31/1	8.00	30/9	0.49	7.51	3.99
1922	23/11	24.94	23/6	6.78	18.16	12.82
1923	31/1	19.78	3/10	6.90	12.88	13.92
1924	31/12	25.56	3/7	7.67	17.89	16.96
1) 1925	15/8	33.02	31/3	22.46	10.56	28.30
1926	14/8	32.54	23/10	25.65	6.89	28.44
1927	14/5	32.16	31/10	23.27	8.89	28.94
1928	23/3	25.44	31/12	9.33	16.11	19.25
1929	14/12	25.33	3/1	12.34	12.99	18.33
1930	23/9	37.37	3/3	21.68	15.69	31.46
1931	7/2	37.09	23/11	15.38	21.71	30.09
1932	30/6	31.46	3/1	18.19	13.27	26.19

**kokoonpano vuosien 1925—1932 lopussa..**  
*de Finlande à la fin des années 1925—1932.*

1929		1930		1931		1932		Setellilaji. <i>Coupons.</i>
Määrä. <i>Montant.</i>	Pro- senttia. <i>Pour- cent.</i>	Määrä. <i>Montant.</i>	Pro- senttia. <i>Pour- cent.</i>	Määrä. <i>Montant.</i>	Pro- senttia. <i>Pour- cent.</i>	Määrä. <i>Montant.</i>	Pro- senttia. <i>Pour- cent.</i>	
10	11	12	13	14	15	16	17	
Mk.	%	Mk.	%	Mk.	%	Mk.	%	
382 293 000	28.10	345 107 000	26.98	412 505 000	31.91	317 718 000	29.27	1 000 mk.
247 159 000	18.16	233 995 500	18.29	221 261 500	17.11	186 470 500	17.18	500 »
480 053 800	35.28	458 211 500	35.81	429 165 700	33.19	390 353 000	35.97	100 »
96 540 400	7.10	92 495 950	7.23	88 821 650	6.87	87 992 800	8.11	50 »
50 920 760	3.74	51 265 520	4.01	51 049 800	3.95	54 127 720	4.99	20 »
38 926 080	2.86	36 103 440	2.82	33 089 400	2.56	7 494 890	0.69	10 »
25 744 115	1.89	24 768 900	1.94	20 815 325	1.61	5 722 020	0.53	5 »
38 988 447	2.87	37 403 609	2.92	36 206 255	2.80	35 383 241	3.26	Vanh. emiss. <sup>2)</sup> Emiss. ant. <sup>2)</sup>
1 360 625 602	100.00	1 279 351 419	100.00	1 292 914 630	100.00	1 085 262 171	100.00	Yhteensä Tota

bilanssi on jätetty huomioon ottamatta, koska se ei ole täysin yhdenmukainen muiden kanssa. *Pour 1925 tous  
suite des modifications qu'y apporta le nouveau règlement.*  
*pris tous les billets antérieurs à l'émission 1922.*

**9. Suomen Pankin setelin-**  
*Fabrication de billets de la Banque de*

Vuosi. Année.	1000 mk.	500 mk.	100 mk.	50 mk.	20 mk.
	L u k u.				
1	2	3	4	5	6
1921	—	—	2 665 000	2 618 000	688 000
1922	—	—	1 292 000	684 000	—
1923	763 000	—	3 053 000	3 460 000	—
1924	—	608 000	4 071 000	—	—
1925	—	—	1 886 000	308 000	—
1926	80 000	192 000	2 210 000	1 732 000	216 000
1927	294 000	382 000	2 881 000	1 468 000	3 768 000
1928	196 000	387 000	2 726 000	2 064 000	3 468 000
1929	189 000	186 000	2 171 000	1 703 000	1 174 000
1930	—	359 000	2 132 000	1 620 000	2 496 000
1931	372 000	—	2 290 000	1 675 000	4 464 000
1932	188 000	189 000	2 727 000	2 253 000	1 331 000

**10. Suomen Pankin setelin-**  
*Annulation et destruction de billets de la*

Vuosi. Année.	1000 mk.	500 mk.	100 mk.	50 mk.	20 mk.	10 mk.	5 mk.
	L u k u.						
1	2	3	4	5	6	7	8
1921	79 922	57 722	1 343 742	1 084 599	2 270 736	3 587 315	4 184 809
1922	85 300	59 340	1 538 700	1 047 800	1 879 400	4 421 200	4 013 100
1923	197 802	155 700	2 731 000	1 533 198	1 747 000	5 602 002	4 931 098
1924	343 408	466 409	3 488 306	2 639 105	412 006	6 092 005	4 612 006
1925	161 060	68 060	1 927 060	1 490 062	—	6 515 060	4 515 060
1926	191 000	203 000	2 571 000	1 655 000	2	7 320 002	5 165 002
1927	139 000	185 000	2 323 000	1 368 000	392 000	5 220 000	4 564 000
1928	159 000	193 000	2 347 000	1 550 000	1 828 002	4 288 000	4 714 000
1929	155 000	214 000	2 505 000	1 935 000	2 625 000	4 458 000	5 410 000
1930	175 028	238 000	2 710 002	1 615 003	2 525 002	3 997 002	5 045 004
1931	162 000	240 000	2 440 000	1 733 002	2 690 002	3 758 002	5 050 000
1932	105 001	192 002	2 420 002	1 520 000	2 370 000	2 875 000	3 150 000

<sup>1)</sup> Vuodesta 1923 alkaen on 1897/98 vuoden emissioihin kuuluvat setelit laskettu vanhoihin emissio-  
<sup>2)</sup> Vuodesta 1925 alkaen on kaikki setelit, jotka kuuluvat vuoden 1922 emissioon ja vanhempiin setelin-  
*sont compris dans les émissions antérieures.*

**valmistus vuosina 1921—1932.**  
*Finlande pendant les années 1921—1932.*

10 mk.	5 mk.	1 mk.	Yhteensä.		Vuosi. Année.
			Total.		
N o m b r e.			Luku. Nombre.	Määrä. Montant.	
7	8	9	10	11	12
				Mk.	
2 445 000	4 986 000	1 593 000	14 995 000	462 133 000	1921
14 844 000	9 380 000	—	26 200 000	358 740 000	1922
1 176 000	2 944 000	—	11 396 000	1 267 780 000	1923
3 372 000	—	—	8 051 000	744 820 000	1924
4 044 000	3 972 000	—	10 210 000	264 300 000	1925
6 710 000	4 373 000	—	15 513 000	576 885 000	1926
3 000 000	5 004 000	—	16 797 000	976 880 000	1927
4 357 000	4 582 000	—	17 780 000	901 140 000	1928
3 929 000	5 226 000	—	14 578 000	673 150 000	1929
2 735 000	4 344 000	—	13 686 000	572 690 000	1930
2 220 000	3 312 000	—	14 333 000	812 790 000	1931
—	—	—	6 688 000	694 470 000	1932

**poltto vuosina 1921—1932.**  
*Banque de Finlande pendant les années 1921—1932.*

1 mk.	50 p.	25 p.	Vanh. emiss. Emissions antérieures.	Yhteensä.		Vuosi. Année.
				Total.		
N o m b r e.				Luku. Nombre.	Määrä. Montant.	
9	10	11	12	13	14	15
					Mk.	
11 195 002	4 950 000	5 112 000	449	33 866 296	414 563 009	1921
6 588 000	2 853 000	3 714 000	—	26 199 840	432 038 500	1922
1 090 000	535 000	941 000	) 6 384	19 470 184	744 118 160	1923
234 002	121 002	248 004	7 362	18 663 615	1 151 576 759	1924
—	—	—	) 1 313 916	15 990 278	614 639 805	1925
—	—	—	401 015	17 506 021	749 269 630	1926
—	—	—	201 800	14 392 800	622 784 500	1927
—	—	—	104 900	15 183 902	674 933 790	1928
—	—	—	72 100	17 374 100	735 635 000	1929
—	—	—	57 200	16 362 241	763 113 630	1930
—	—	—	54 532	16 127 538	730 546 196	1931
—	—	—	46 500	12 678 505	611 819 450	1932

neihin kuuluviksi. Depuis 1923 les billets de l'émission 1897/98 sont compris dans les émissions antérieures.  
 antoihin, luettu vanhoihin emissioihin kuuluviksi. Depuis 1925 tous les billets antérieurs à l'émission 1922

## 11. Suomen Pankin setelinantoa

### *Couverture de l'émission de la*

Päiväys. <i>Date.</i>	Varsinainen kate. <i>Couverture ordinaire.</i>						
	Kultakassa. <i>Encaisse or.</i>				Ulkomaisia kirjeenvaihtajia. <sup>1)</sup> <i>Comptes courants à l'étranger.<sup>1)</sup></i>	Yhteensä (sar. 2+5). <i>Total</i>	
	Määrä. <i>Montant.</i>	Suhde liik- keessä ole- vaan setelis- töön (sar. 5 taulu 1). <i>Pour-cent du montant des billets en cir- culation (col. 5 tab. 1).</i>	Suhde vaa- dittaessa maksettaviin sitoumuk- siin (sar. 10 taulu 16). <i>Pour-cent des engagements à vue (col. 10 tab. 16).</i>	Määrä. <i>Montant.</i>		Suhde liik- keessä ole- vaan setelis- töön (sar. 5 taulu 1). <i>Pour-cent du montant des billets en cir- culation (col. 5 tab. 1).</i>	
1	2	3	4	5	6	7	
	Mk.	%	%	Mk.	Mk.	%	
Vuoden 1931 lopussa	303 701 200	23.49	19.53	412 534 900	716 236 100	55.40	
Tammikuu 8	303 701 200	24.54	20.05	414 541 600	718 242 800	58.04	
15	303 701 000	24.90	20.33	413 476 900	717 177 900	58.79	
23	303 700 400	25.83	20.77	415 081 500	718 781 900	61.12	
30	303 851 200	24.90	20.89	419 950 000	723 801 200	59.31	
Helmikuu 8	303 982 100	25.15	20.07	455 225 300	759 207 400	62.81	
15	303 982 100	25.21	19.59	494 133 700	798 115 800	66.19	
23	303 980 500	25.67	19.20	564 119 100	868 099 600	73.31	
29	303 977 400	23.91	18.47	585 136 900	889 114 300	69.94	
Maaliskuu 8	303 977 500	23.42	18.56	600 494 700	904 472 200	69.70	
15	303 977 500	23.45	18.35	668 472 700	972 450 200	75.01	
23	303 982 200	23.90	18.80	664 010 700	967 992 900	76.09	
31	303 989 400	23.39	19.25	650 343 200	954 332 600	73.44	
Huhtikuu 8	303 989 500	24.27	19.84	647 962 800	951 952 300	76.00	
15	303 993 400	24.47	20.56	638 831 200	942 824 600	75.88	
23	303 995 200	25.65	20.43	615 682 700	919 677 900	77.60	
30	303 995 500	24.83	21.07	597 951 000	901 946 500	73.66	
Toukokuu 7	303 995 400	25.38	21.09	587 727 900	891 723 300	74.45	
14	304 007 300	25.98	21.35	566 831 000	870 838 300	74.43	
23	304 007 300	27.15	21.85	557 027 300	861 034 600	76.90	
31	304 122 100	26.05	21.93	549 919 100	854 041 200	73.15	
Kesäkuu 8	304 351 800	26.58	22.57	537 113 900	841 465 700	73.48	
15	304 290 500	26.83	22.76	513 317 900	817 608 400	72.08	
23	304 348 700	27.66	22.90	496 031 300	800 380 000	72.74	
30	304 351 800	26.79	23.50	454 430 800	758 782 600	66.78	
Heinäkuu 8	304 352 200	27.69	22.41	443 384 400	747 736 600	68.02	
15	304 349 900	28.01	22.17	455 771 000	760 120 900	69.97	
23	304 349 900	28.94	23.01	443 420 100	747 770 000	71.11	
31	304 349 900	27.98	23.28	438 477 900	742 827 800	68.30	

<sup>1)</sup> Tähän sisältyy ulkomainen krediittiivi, joka elokuun 23 päivää myöten oli Smk 95 500 000 ja elokuun 31 p:stä alkaen 191 000 000 marcs.

## vastaavat varat vuonna 1932.

## Banque de Finlande en 1932.

(col. 2+5).	Toissijainen kate. <i>Couverture supplémentaire.</i>			Kaikkiaan (sar. 6+9+10+11). <i>Total général (col. 6+9+10+11).</i>			Päiväys. <i>Date.</i>
	Ulkomaisia seteleitä ja korkolippuja. <i>Billets de banque et coupons négociables à l'étranger.</i>	Ulkomaisia vekseleitä. <i>Effets payables à l'étranger.</i>	Kotimaisia vekseleitä. <i>Effets payables en Finlande.</i>	Määrä. <i>Montant.</i>	Suhde liikkeessä olevaan setelistöön (sar. 5 taulu 1). <i>Pour-cent du montant des billets en circulation (col. 5 tab. 1).</i>	Suhde vaa-dittaessa maksettaviin sitoumuksiin (sar. 10 taulu 16). <i>Pour-cent des engagements à vue (col. 10 tab. 16).</i>	
8	9	10	11	12	13	14	15
%	Mk.	Mk.	Mk.	Mk.	%	%	
46.07	2 444 200	204 429 900	1 084 649 700	<b>2 007 759 900</b>	155.29	129.13	Vuoden 1931 lopussa
47.42	2 727 000	217 230 400	1 081 396 700	<b>2 019 596 900</b>	163.19	133.35	Tammikuu 8
48.00	2 215 600	239 626 300	1 048 616 000	<b>2 007 635 800</b>	164.58	134.38	15
49.17	1 784 300	245 283 900	1 018 092 600	<b>1 983 942 700</b>	168.71	135.71	23
49.76	1 635 800	247 138 000	972 394 200	<b>1 944 969 200</b>	159.36	133.72	30
50.12	1 805 900	258 390 100	967 434 400	<b>1 986 837 800</b>	164.38	131.17	Helmikuu 8
51.44	1 494 300	261 350 700	928 972 900	<b>1 989 933 700</b>	165.03	128.25	15
54.82	1 520 600	255 887 000	926 208 600	<b>2 051 715 800</b>	173.27	129.57	23
54.02	1 240 200	255 834 000	905 866 500	<b>2 052 055 000</b>	161.42	124.69	29
55.21	1 592 100	257 176 500	920 417 400	<b>2 083 658 200</b>	160.56	127.19	Maaliskuu 8
58.69	1 137 800	260 197 200	889 179 300	<b>2 122 964 500</b>	163.74	128.13	15
59.86	834 600	258 120 500	860 597 400	<b>2 087 545 400</b>	164.10	129.08	23
60.44	2 723 100	249 730 500	841 719 000	<b>2 048 505 200</b>	157.65	129.73	31
62.12	1 169 800	242 636 700	820 150 300	<b>2 015 909 100</b>	160.95	131.56	Huhtikuu 8
63.76	1 040 400	228 458 600	795 730 900	<b>1 968 054 500</b>	158.39	133.09	15
61.81	973 100	228 257 800	797 890 700	<b>1 946 799 500</b>	164.27	130.85	23
62.52	947 400	224 066 300	778 486 900	<b>1 905 447 100</b>	155.61	132.08	30
61.88	1 390 000	224 801 400	806 744 000	<b>1 924 658 700</b>	160.68	133.56	Toukokuu 7
61.16	1 137 800	228 556 200	800 669 400	<b>1 901 201 700</b>	162.49	133.52	14
61.88	1 253 200	224 533 600	786 315 600	<b>1 873 137 000</b>	167.30	134.63	23
61.59	1 114 200	222 154 300	785 929 400	<b>1 863 239 100</b>	159.58	134.37	31
62.40	1 208 100	212 565 600	798 800 900	<b>1 854 040 300</b>	161.90	137.50	Kesäkuu 8
61.14	1 378 000	215 857 700	806 045 600	<b>1 840 889 700</b>	162.30	137.67	15
60.23	1 186 300	235 887 900	788 993 900	<b>1 826 448 100</b>	165.98	137.43	23
58.60	1 147 700	235 737 600	768 605 500	<b>1 764 273 400</b>	155.28	136.25	30
55.05	1 524 100	234 112 200	869 109 900	<b>1 852 482 800</b>	168.52	136.38	Heinäkuu 8
55.37	1 437 700	242 446 500	857 897 700	<b>1 861 902 800</b>	171.39	135.62	15
56.53	1 049 700	228 640 500	859 241 900	<b>1 836 702 100</b>	174.66	138.86	23
56.82	978 400	237 701 000	804 378 600	<b>1 785 885 800</b>	164.19	136.61	31

101 000 000 mk. Y compris un crédit à l'étranger qui s'éleva jusqu'au 23 août à 95 500 000 francs et à partir du 31 août à

## 11. (Jatk.) Suomen Pankin setelin- Couverture de l'émission de

Päiväys. Date.	Varsinainen kate. Couverture ordinaire.					
	Kultakassa. Encaisse or.			Ulkomaisia kir- jeenvaihtajia. <sup>1)</sup> Comptes courants à l'étranger. <sup>1)</sup>	Yhteensä (sar. 2+5). Total	
	Määrä. Montant.	Suhde liik- keessä ole- vaan setelis- töön (sar. 5 taulu 1). Pour-cent du montant des billets en cir- culation (col. 5 tab. 1).	Suhde vaa- dittaessa maksettaviin sitoumuk- siin (sar. 10 taulu 10). Pour-cent des engagements à vue (col. 10 tab. 10).		Määrä. Montant.	Suhde liik- keessä ole- vaan setelis- töön (sar. 5 taulu 1). Pour-cent du montant des billets en cir- culation (col. 5 tab. 1).
1	2	3	4	5	6	7
	Mk.	‰	‰	Mk.	Mk.	‰
Elokuu 8	304 358 500	28.29	23.75	427 330 400	731 688 900	68.02
15	304 358 500	28.68	23.48	422 724 800	727 083 300	68.52
23	304 358 000	29.50	23.66	416 775 800	721 133 800	69.89
31	304 360 800	28.31	22.00	510 477 100	814 837 900	75.80
Syyskuu 8	304 353 500	28.31	22.01	503 843 800	808 197 300	75.18
15	304 349 600	28.45	22.08	500 178 000	804 527 600	75.21
23	304 349 300	29.36	21.89	499 261 300	803 610 600	77.53
30	304 349 300	27.93	21.27	498 954 600	803 303 900	73.73
Lokakuu 8	304 339 600	28.54	22.02	504 103 500	808 443 100	75.82
15	304 339 600	28.70	22.15	495 178 400	799 518 000	75.39
22	304 344 000	29.67	22.11	476 522 500	780 866 500	76.13
31	304 344 200	28.56	21.48	464 525 200	768 869 400	72.15
Marraskuu 8	304 344 200	29.26	22.04	449 317 100	753 661 300	72.46
15	304 344 200	29.39	22.17	441 486 400	745 830 600	72.02
23	304 345 300	30.31	21.68	454 072 900	758 418 200	75.54
30	304 354 000	28.61	21.47	458 824 400	763 178 400	71.74
Joulukuu 8	304 353 500	28.43	20.95	463 727 500	768 081 000	71.75
15	304 353 500	28.17	21.18	466 112 200	770 465 700	71.32
23	304 365 500	28.12	20.97	468 469 400	772 834 900	71.39
31	304 375 800	28.05	20.76	505 163 500	809 539 300	74.59
Korkein Maximum	$\frac{31}{12}$ 304 375 800	$\frac{23}{11}$ 30.31	$\frac{8}{3}$ 23.75	$\frac{15}{3}$ 668 472 700	$\frac{15}{3}$ 972 450 200	$\frac{23}{4}$ 77.60
Alin Minimum	$\frac{23}{1}$ 303 700 400	$\frac{31}{3}$ 23.39	$\frac{15}{3}$ 18.35	$\frac{15}{1}$ 413 476 900	$\frac{15}{1}$ 717 177 900	$\frac{8}{1}$ 58.04
Vaihtelu Ecart	675 400	6.92	5.40	254 995 800	255 272 300	19.56
Keskinäärä Moyenne	304 181 100	26.94	21.34	506 581 600	810 762 700	71.51

<sup>1)</sup> Kts. nootti siv. 14. Voir la note au page 14.



antoa vastaavat varat vuonna 1932.

la Banque de Finlande en 1932. — Suite.

(col. 2+5).	Toissijainen kate. <i>Couverture supplémentaire.</i>			Kaikkiaan (sar. 6 + 9 + 10 + 11). <i>Total général (col. 6+9+10+11).</i>			Päiväys. <i>Date.</i>
	Ulkomaisia seteleitä ja korkolippuja. <i>Billets de banque et coupons négociables à l'étranger.</i>	Ulkomaisia vekseleitä. <i>Effets payables à l'étranger.</i>	Kotimaisia vekseleitä. <i>Effets payables en Finlande.</i>	Määrä. <i>Montant.</i>	Suhde liikkeessä olevaan setelistöön (sar. 5 taulu 1). <i>Pour-cent du montant des billets en circulation (col. 5 tab. 1).</i>	Suhde vaa-dittaessa maksettaviin sitoumuksiin (sar. 10 taulu 16). <i>Pour-cent des engagements à vue (col. 10 tab. 16).</i>	
8	9	10	11	12	13	14	15
%	Mk.	Mk.	Mk.	Mk.	%	%	
57.10	1 280 100	244 286 700	826 421 900	<b>1 803 677 600</b>	167.67	140.76	Elokuu 8
56.09	1 798 500	242 156 800	810 664 200	<b>1 781 702 800</b>	167.91	137.45	15
56.06	1 294 800	232 782 800	829 337 600	<b>1 784 549 000</b>	172.96	138.72	23
58.90	1 037 400	229 685 100	828 017 500	<b>1 873 577 900</b>	174.28	135.43	31
58.44	1 852 800	228 112 500	886 279 800	<b>1 924 442 400</b>	179.03	139.15	Syyskuu 8
58.37	1 025 500	232 513 200	882 885 600	<b>1 920 951 900</b>	179.57	139.37	15
57.80	850 700	226 087 900	934 119 400	<b>1 964 668 600</b>	189.54	141.30	23
56.14	1 180 200	224 824 200	945 772 000	<b>1 975 080 300</b>	181.28	138.04	30
58.50	1 326 900	231 216 100	977 696 600	<b>2 018 682 700</b>	189.31	146.06	Lokakuu 8
58.20	713 900	228 347 600	971 406 000	<b>1 999 985 500</b>	188.58	145.58	15
56.74	584 300	227 671 200	978 659 500	<b>1 987 781 500</b>	193.81	144.43	22
54.27	642 000	230 277 700	984 931 700	<b>1 984 720 800</b>	186.25	140.08	31
54.58	1 108 500	222 730 200	1 019 633 700	<b>1 997 133 700</b>	192.02	144.63	Marraskuu 8
54.33	683 400	212 102 100	1 010 996 400	<b>1 969 612 500</b>	190.20	143.48	15
54.03	916 400	207 629 700	1 030 495 700	<b>1 997 460 000</b>	198.96	142.29	23
53.84	722 400	205 823 700	1 010 424 600	<b>1 980 149 100</b>	186.15	139.68	30
52.86	847 200	222 515 200	1 066 853 500	<b>2 058 296 900</b>	192.28	141.67	Joulukuu 8
53.63	694 400	226 554 800	1 045 376 000	<b>2 043 090 900</b>	189.13	142.21	15
53.24	820 000	235 702 500	1 040 915 400	<b>2 050 272 800</b>	189.40	141.24	23
55.21	1 592 500	235 988 800	1 002 729 700	<b>2 049 850 300</b>	188.88	139.81	31
<sup>15</sup> / <sub>4</sub>	<sup>8</sup> / <sub>1</sub>	<sup>15</sup> / <sub>2</sub>	<sup>8</sup> / <sub>1</sub>	<sup>15</sup> / <sub>3</sub>	<sup>23</sup> / <sub>11</sub>	<sup>8</sup> / <sub>10</sub>	{ Korkein Maximum
63.76	2 727 000	261 350 700	1 081 396 700	<b>2 122 964 500</b>	198.96	146.06	
<sup>8</sup> / <sub>1</sub>	<sup>22</sup> / <sub>10</sub>	<sup>30</sup> / <sub>11</sub>	<sup>30</sup> / <sub>6</sub>	<sup>30</sup> / <sub>6</sub>	<sup>30</sup> / <sub>6</sub>	<sup>29</sup> / <sub>2</sub>	{ Alin Minimum
47.12	584 300	205 823 700	768 605 500	<b>1 764 273 400</b>	155.28	124.69	
16.34	2 142 700	55 527 000	312 791 200	<b>358 691 100</b>	43.68	21.37	{ Vaihteju Ecart
56.67	1 262 900	233 737 200	903 531 300	<b>1 949 294 100</b>	172.43	136.38	{ Keskimäärä Moyenne

## 12. Yleiskatsaus Suomen Pankin kultakassaan vuosina 1921—1932.<sup>1)</sup>

*Encaisse or de la Banque de Finlande en 1921—1932.<sup>1)</sup>*

Vuosi. Année.	Korkein. <i>Maximum.</i>		Alin. <i>Minimum.</i>		Vaihtelu. <i>Ecart.</i>	Keskimäärä. <i>Moyenne.</i>
	Päiväys. <i>Date.</i>	Määrä. <i>Montant.</i>	Päiväys. <i>Date.</i>	Määrä. <i>Montant.</i>		
1	2	3	4	5	6	7
		Mk.		Mk.	Mk.	Mk.
1921	31/3	42 626 200	23/8	42 624 600	1 600	42 625 300
1922	8/11	43 372 700	28/3	42 580 900	791 800	42 801 600
1923	8/1	43 372 700	15/1	42 704 500	668 200	42 718 400
1924	15/11	43 285 400	8/1	42 704 500	580 900	42 969 400
1925	8/10	43 285 800	8/1	43 285 400	400	43 285 600
1926	8/3	331 829 900	31/12	327 368 800	4 461 100	330 147 700
1927	8/1	327 182 100	31/12	316 631 400	10 550 700	322 848 500
1928	7/1	316 590 500	31/12	304 425 400	12 165 100	310 553 900
1929	8/1	304 218 600	23/9	300 328 700	3 889 900	302 178 300
1930	22/3	304 384 800	28/8	300 449 600	3 935 200	301 888 200
1931	8/10	306 065 600	15/6	300 396 000	5 669 600	302 108 300
1932	31/12	304 375 800	23/1	303 700 400	675 400	304 181 100

## 13. Suomen Pankin kultakassan suhde liikkeessä olevaan setelistöön vuosina 1921—1932.<sup>1)</sup>

*Rapport entre l'encaisse or et la circulation des billets en 1921—1932.<sup>1)</sup>*

Vuosi. Année.	Korkein. <i>Maximum.</i>		Alin. <i>Minimum.</i>		Vaihtelu. <i>Ecart.</i>	Keskimäärä. <i>Moyenne.</i>
	Päiväys. <i>Date.</i>	Prosenttia. <i>Pour-cent.</i>	Päiväys. <i>Date.</i>	Prosenttia. <i>Pour-cent.</i>		
1	2	3	4	5	6	7
		‰		‰	‰	‰
1921	15/1	3.27	15/3	2.85	0.42	3.08
1922	23/1	3.31	8/3	2.94	0.37	3.12
1923	23/11	3.29	31/3	2.75	0.54	3.04
1924	22/11	3.61	31/3	3.05	0.56	3.33
1925	23/1	3.75	8/4	3.09	0.66	3.40
1926	23/1	26.75	31/3	23.93	2.82	25.27
1927	22/1	25.72	23/12	20.81	4.91	22.88
1928	14/1	21.84	7/4	18.87	2.97	20.08
1929	23/11	23.28	30/3	18.94	4.34	21.04
1930	23/1	24.87	31/3	21.02	3.85	22.73
1931	23/9	26.43	31/3	22.88	3.55	24.61
1932	23/11	30.31	31/3	23.39	6.92	26.94

<sup>1)</sup> Kultakassa oli 1921—1925 kirjattuna vuoden 1877 rahalain mukaiseen nimellisarvoonsa, s. o. kilo-voimaan, on kultakassan arvo laskettu uudestaan sen säännösten mukaisesti, s. o. 100 mk = 3 15/19 gr. hienoa taira de l'année 1877 c'est à dire à 1 kg d'or fin = 3 444:44 marcs depuis l'entrée en vigueur de la loi monétaire d'or fin.

<sup>2)</sup> Tähän sisältyy ulkomainen kreditilvi, joka vuoden 1931 lopussa oli 95 500 000 mk ja vuoden 1932 à la fin de 1932 à 191 000 000 marcs.

### 14. Suomen Pankin kultakassan suhde vaadittaessa maksettaviin sitoumuksiin vuosina 1921—1932.<sup>1)</sup>

*Rapport entre l'encaisse or de la Banque de Finlande et les engagements à vue en 1921—1932.<sup>1)</sup>*

Vuosi. Année.	Korkein. <i>Maximum.</i>		Alin. <i>Minimum.</i>		Vaihtelu. <i>Ecart.</i>	Keskimäärä. <i>Moyenne.</i>
	Päiväys. <i>Date.</i>	Prosenttia. <i>Pour-cent.</i>	Päiväys. <i>Date.</i>	Prosenttia. <i>Pour-cent.</i>		
1	2	3	4	5	6	7
		0/0		0/0	0/0	0/0
1921	22/1	3.01	23/3	2.65	0.36	2.80
1922	15/8	2.95	8/11	2.16	0.79	2.68
1923	29/9	2.55	7/4	2.10	0.45	2.32
1924	15/8	2.73	15/2	2.04	0.69	2.41
1925	22/8	2.55	15/12	2.08	0.47	2.33
1926	14/8	20.01	8/1	15.44	4.57	18.05
1927	15/7	20.05	31/10	14.73	5.32	17.54
1928	23/7	18.74	31/1	14.57	4.17	16.69
1929	15/10	19.85	8/3	15.87	3.98	17.84
1930	23/9	21.08	15/3	16.36	4.72	19.08
1931	30/9	24.47	31/12	19.53	4.94	21.50
1932	8/3	23.75	15/3	18.35	5.40	21.34

### 15. Suomen Pankin setelinantoa vastaavain varain kokoonpano vuosien 1931—1932 lopussa.

*Détail de la couverture de l'émission de billets de la Banque de Finlande à la fin des années 1931—1932.*

	31/12 1931		31/12 1932	
	Määrä. <i>Montant.</i>	Prosenttia. <i>Pour-cent.</i>	Määrä. <i>Montant.</i>	Prosenttia. <i>Pour-cent.</i>
	Mk.	0/0	Mk.	0/0
Varsinainen kate: <i>Couverture ordinaire:</i>				
Kultakassa <i>Encaisse or</i>	303 701 200	15.13	304 375 800	14.85
Ulkomaisia kirjeenvaihtajia) <i>Comptes courants à l'étranger</i> )	412 534 900	20.55	505 163 500	24.64
Yhteensä <i>Total</i> }	716 236 100	35.68	809 539 300	39.49
Toissijainen kate: <i>Couverture supplémentaire:</i>				
Ulkomaisia seteleitä ja korkolippuja <i>Billets de banque et coupons négociables à l'étranger</i> ...	2 444 200	0.12	1 592 500	0.08
Ulkomaisia vekseleitä <i>Effets payables à l'étranger</i>	204 429 900	10.18	235 988 800	11.51
Vekseleitä Suomen rahassa <i>Effets payables en Finlande</i>	1 084 649 700	54.02	1 002 729 700	48.92
Yhteensä <i>Total</i> }	1 291 523 800	64.32	1 240 311 000	60.51
Kaikkiaan <i>Total général</i> }	2 007 759 900	100.00	2 049 850 300	100.00

gramma hienoa kultaa = 3 444: 44 mk; sen jälkeen kuin joulukuun 21 p:nä 1925 vahvistettu rahalaki astu-kultaa. *L'encaisse or a été portée en compte pendant les années 1921—1925 à sa valeur nominale selon la loi moné du 21 décembre 1925 l'encaisse or a été évaluée à la nouvelle valeur or c'est à dire 100 marcs = 3 15/19 grammes*

lopussa 191 000 000 mk. *Y compris un crédit à l'étranger qui s'éleva à la fin de 1931 à 95 500 000 marcs et*

**16. Suomen Pankin vaadittaessa**  
*Engagements à vue de la*

Päiväys. <i>Date.</i>	Liikkeessä olevia seteleitä. <i>Billets en cir- culation.</i>	Posti- vekseleitä. <i>Mandats émis par la Banque.</i>	Pano- ja ottotill. <i>Comptes courants.</i>		Perityitä vekseleitä. <i>Effets à l'encaisse- ment.</i>
			Valtio- varaston. <i>Du Trésor.</i>	Muiden. <i>Autres.</i>	
1	2	3	4	5	6
	Mk.	Mk.	Mk.	Mk.	Mk.
Vuoden 1931 lopussa	1 292 914 600	15 447 200	55 930 100	51 268 600	893 500
Tammikuu 8	1 237 557 100	7 897 100	59 998 200	76 827 700	1 007 600
15	1 219 869 500	11 032 200	81 491 200	73 794 800	479 000
23	1 175 963 300	9 632 800	49 876 800	115 849 900	242 600
30	1 220 472 300	13 307 000	—	98 453 000	545 800
Helmikuu 8	1 208 659 200	10 699 400	34 901 700	140 012 900	222 500
15	1 205 835 200	8 399 600	33 293 900	178 675 700	892 800
23	1 184 091 500	5 854 200	68 470 900	220 795 700	169 700
29	1 271 265 100	12 487 100	106 520 900	140 573 200	1 025 400
Maaliskuu 8	1 297 744 600	14 734 600	63 150 100	153 047 000	317 000
15	1 296 513 200	7 811 900	29 548 300	215 356 500	414 400
23	1 272 085 900	7 720 200	894 200	223 671 700	157 400
31	1 299 389 200	11 365 200	—	150 932 100	460 900
Huhtikuu 8	1 252 533 100	9 895 700	4 248 200	150 475 700	103 600
15	1 242 505 400	6 887 900	1 202 700	120 869 500	195 600
23	1 185 136 000	5 549 900	9 825 200	169 685 200	198 600
30	1 224 465 200	9 497 300	4 963 000	88 518 300	275 100
Toukokuu 7	1 197 809 300	7 764 700	—	126 411 600	378 100
14	1 170 067 200	7 818 900	—	138 643 900	386 000
23	1 119 624 200	5 934 900	—	160 702 200	236 200
31	1 167 587 400	11 167 900	—	105 188 100	436 800
Kesäkuu 8	1 145 178 900	14 064 500	—	79 079 900	125 800
15	1 134 245 600	8 337 600	—	94 993 600	203 300
23	1 100 383 100	5 386 800	—	117 874 100	180 900
30	1 136 179 700	11 249 300	—	40 088 700	286 700
Heinäkuu 8	1 099 261 500	14 395 600	—	142 068 300	340 800
15	1 086 382 900	9 342 800	—	175 517 900	336 700
23	1 051 584 900	5 602 400	—	156 734 400	358 900
31	1 087 665 400	9 498 500	8 353 700	96 674 100	208 800

**maksettavat sitoumukset vuonna 1932.**

*Banque de Finlande en 1932.*

Ulkomainen kreditilivi. <i>Crédit à l'étranger.</i>	Ulkomaisia kirjeenvaihtajia. <i>Comptes courants à l'étranger.</i>	Eri tilejä. <i>Divers.</i>	Yhteensä. <i>Total.</i>	Päiväys. <i>Date.</i>
7	8	9	10	11
Mk.	Mk.	Mk.	Mk.	
95 500 000	32 784 800	10 084 000	1 554 822 800	Vuoden 1931 lopussa
95 500 000	27 734 200	7 977 100	1 514 499 000	Tammikuu 8
95 500 000	10 025 000	1 836 600	1 494 028 300	15
95 500 000	9 595 000	5 290 900	1 461 951 300	23
95 500 000	13 171 000	13 114 200	1 454 563 300	30
95 500 000	21 412 600	3 318 800	1 514 727 100	Helmikuu 8
95 500 000	21 639 100	7 314 400	1 551 550 700	15
95 500 000	4 325 800	4 276 700	1 583 484 500	23
95 500 000	8 587 100	9 788 700	1 645 747 500	29
95 500 000	10 350 100	3 333 900	1 638 177 300	Maaliskuu 8
95 500 000	9 799 100	1 996 500	1 656 939 900	15
95 500 000	8 415 900	8 774 700	1 617 220 000	23
95 500 000	7 956 500	13 419 700	1 579 023 600	31
95 500 000	13 625 300	5 944 700	1 532 326 300	Huhtikuu 8
95 500 000	11 087 700	520 300	1 478 769 100	15
95 500 000	12 270 900	9 690 200	1 487 856 000	23
95 500 000	9 258 600	10 170 500	1 442 648 000	30
95 500 000	7 555 900	5 665 200	1 441 084 800	Toukokuu 7
95 500 000	3 570 200	7 940 400	1 423 926 600	14
95 500 000	4 216 200	5 144 000	1 391 357 700	23
95 500 000	4 181 500	2 631 100	1 386 692 800	31
95 500 000	3 957 600	10 505 000	1 348 411 700	Kesäkuu 8
95 500 000	3 491 700	392 800	1 337 164 600	15
95 500 000	3 239 400	6 393 200	1 328 957 500	23
95 500 000	4 552 900	7 007 600	1 294 864 900	30
95 500 000	5 087 000	1 663 100	1 358 316 300	Heinäkuu 8
95 500 000	5 301 900	524 800	1 372 907 000	15
95 500 000	5 357 100	7 558 700	1 322 696 400	23
95 500 000	5 408 300	3 986 400	1 307 295 200	31

16. (Jatk.) Suomen Pankin vaadittaessa  
Engagements à vue de la

Päiväys. <i>Date.</i>	Liikkeessä olevia seteleitä. <i>Billets en cir- culation.</i>	Posti- veksleitä. <i>Mandats émis par la Banque.</i>	Pano- ja ottotili. <i>Comptes courants.</i>		Perityitä veksleitä. <i>Effets à l'encaisse- ment.</i>
			Valtio- varaston. <i>Du Trésor.</i>	Muiden. <i>Autres.</i>	
1	2	3	4	5	6
	Mk.	Mk.	Mk.	Mk.	Mk.
Elokuu 8	1 075 725 600	9 810 600	1 440 500	95 191 100	233 200
15	1 061 084 600	11 033 800	24 111 000	95 682 900	197 400
23	1 031 740 500	6 104 000	2 236 800	138 625 000	316 900
31	1 075 016 900	10 031 900	—	78 441 300	393 200
Syyskuu 8	1 074 946 900	9 945 700	8 459 500	88 621 200	137 700
15	1 069 743 800	6 945 100	8 235 000	95 089 800	287 100
23	1 036 536 600	6 736 300	23 282 900	125 754 700	300 200
30	1 089 540 400	12 270 900	18 276 100	110 219 000	162 800
Lokakuu 8	1 066 317 800	12 942 200	—	103 912 000	76 700
15	1 060 526 000	8 239 900	—	105 823 700	276 800
22	1 025 643 800	6 873 200	2 489 700	138 358 400	303 300
31	1 065 621 900	12 112 000	10 074 600	121 377 900	399 100
Marraskuu 8	1 040 074 400	10 113 900	25 726 200	101 130 200	872 500
15	1 035 558 800	7 506 200	33 891 200	97 922 000	711 000
23	1 003 957 700	5 794 200	86 258 300	101 638 800	319 800
30	1 063 742 400	12 745 800	66 851 100	75 019 400	968 000
Joulukuu 8	1 070 454 000	8 576 800	86 165 100	84 418 000	1 032 600
15	1 080 285 100	11 075 500	55 304 500	88 313 700	1 234 600
23	1 082 526 400	5 665 500	96 850 100	63 900 600	360 200
31	1 085 262 200	27 386 000	91 658 200	62 784 400	132 900
Korkein <i>Maximum</i>	<sup>31/3</sup> 1 299 389 200	<sup>31/12</sup> 27 386 000	<sup>29/2</sup> 106 520 900	<sup>23/3</sup> 223 671 700	<sup>15/12</sup> 1 234 600
Alin <i>Minimum</i>	<sup>23/11</sup> 1 003 957 700	<sup>23/6</sup> 5 386 800	<sup>23/3</sup> 894 200	<sup>30/3</sup> 40 088 700	<sup>8/10</sup> 76 700
Vaihtelu <i>Ecart</i>	295 431 500	21 999 200	105 626 700	183 583 000	1 157 900
Keskimmäära <i>Moyenne</i>	1 135 090 900	9 692 600	24 959 400	119 244 600	393 800

## maksettavat sitoumukset vuonna 1932.

Banque de Finlande en 1932. — Suite.

Ulkomainen kreditiliivi. <i>Crédit à l'étranger.</i>	Ulkomaisia kirjeenvaihtajia. <i>Comptes courants à l'étranger.</i>	Eri tilejä. <i>Divers.</i>	Yhteensä. <i>Total.</i>	Päiväys. <i>Date.</i>
7	8	9	10	11
Mk.	Mk.	Mk.	Mk.	
95 500 000	3 159 700	308 000	1 281 368 700	Elokuu 8
95 500 000	4 096 900	4 552 200	1 296 258 800	15
95 500 000	3 707 700	8 194 100	1 286 425 000	23
191 000 000	3 862 700	24 731 200	1 383 477 200	31
191 000 000	3 116 200	6 798 100	1 383 025 300	Syyskuu 8
191 000 000	3 413 400	3 601 300	1 378 315 500	15
191 000 000	3 344 300	3 491 200	1 390 446 200	23
191 000 000	3 582 800	5 770 000	1 430 822 000	30
191 000 000	3 944 500	3 854 300	1 382 047 500	Lokakuu 8
191 000 000	3 968 600	3 968 400	1 373 803 400	15
191 000 000	4 752 300	6 852 100	1 376 272 800	22
191 000 000	4 583 500	11 653 300	1 416 822 300	31
191 000 000	4 755 000	7 222 600	1 380 894 800	Marraskuu 8
191 000 000	4 195 200	1 914 800	1 372 699 200	15
191 000 000	5 403 000	9 409 600	1 403 781 400	23
191 000 000	5 297 300	1 973 600	1 417 597 600	30
191 000 000	4 134 200	7 139 100	1 452 919 800	Joulukuun 8
191 000 000	5 196 900	4 262 000	1 436 672 300	15
191 000 000	5 521 200	5 827 700	1 451 651 700	23
191 000 000	6 734 300	1 226 000	1 466 184 000	31
<sup>31/8</sup> 191 000 000	<sup>8/1</sup> 27 734 200	<sup>31/8</sup> 24 731 200	<sup>15/3</sup> 1 656 939 900	{ Korkein Maximum
<sup>8/1</sup> 95 500 000	<sup>8/8</sup> 3 116 200	<sup>8/8</sup> 308 000	<sup>8/8</sup> 1 281 368 700	{ Alin Minimum
95 500 000	24 618 000	24 423 200	375 571 200	{ Vaihtelu Ecart
129 322 900	7 123 800	6 019 400	1 431 847 400	{ Keskimäärä Moyenne

**17. Suomen Pankin kotimainen lainan-**  
*Prêts intérieurs accordés par la Banque de*

Päiväys. <i>Date.</i>	Suoranainen lainananto. <i>Prêts directs.</i>				
	Hypoteekki- lainoja. <i>Prêts hypothé- caires.</i>	Kassakredi- tilivejä. <i>Crédits de cuisse.</i>	Suoraan dis- kontattuja vekseleitä. <i>Effets directement escomptés.</i>	Yhteensä. <i>Total.</i>	Suhde koko lainanantoon (sar. 9). <i>Pour-cent du total des prêts intérieurs (col. 9).</i>
1	2	3	4	5	6
	Mk.	Mk.	Mk.	Mk.	%
Vuoden 1931 lopussa	126 450 000	98 071 300	601 841 400	<b>826 362 700</b>	63.12
Tammikuu 8	126 436 200	98 573 800	590 624 400	<b>815 634 400</b>	62.43
15	118 522 100	95 423 500	585 935 700	<b>799 881 300</b>	63.35
23	101 133 700	99 111 300	577 634 500	<b>777 879 500</b>	63.85
30	56 382 700	99 974 100	585 890 700	<b>742 247 500</b>	65.76
Helmikuu 8	55 961 200	93 705 100	617 690 200	<b>767 356 500</b>	68.69
15	53 170 700	96 584 100	612 627 400	<b>762 382 200</b>	70.67
23	51 156 600	96 387 600	643 709 700	<b>791 253 900</b>	73.69
29	51 149 600	102 906 300	652 367 600	<b>806 423 500</b>	76.08
Maaliskuu 8	51 306 700	98 104 400	658 804 600	<b>808 215 700</b>	75.55
15	32 907 600	95 984 200	656 883 900	<b>785 775 700</b>	77.18
23	32 590 900	103 494 000	657 889 800	<b>793 974 700</b>	79.66
31	31 289 900	99 797 700	656 314 800	<b>787 402 400</b>	80.94
Huhtikuu 8	29 769 900	96 013 900	644 806 800	<b>770 590 600</b>	81.46
15	29 803 400	98 109 100	640 002 100	<b>767 914 600</b>	83.14
23	53 217 400	110 671 300	641 981 700	<b>805 870 400</b>	83.79
30	55 217 100	111 412 400	632 890 500	<b>799 520 000</b>	84.59
Toukokuu 7	55 221 000	104 950 700	626 371 800	<b>786 543 500</b>	81.35
14	55 107 800	108 687 900	626 386 800	<b>790 182 500</b>	81.93
23	55 091 600	110 153 600	629 443 700	<b>794 688 900</b>	83.51
31	55 154 600	102 931 500	638 846 200	<b>796 932 300</b>	84.42
Kesäkuu 8	56 686 500	97 902 200	637 238 700	<b>791 827 400</b>	83.05
15	56 669 200	97 961 700	635 393 600	<b>790 024 500</b>	82.24
23	71 827 900	106 154 900	630 963 700	<b>808 946 500</b>	83.66
30	72 827 500	109 028 300	630 981 100	<b>812 836 900</b>	85.52
Heinäkuu 8	72 800 000	98 073 300	653 800 800	<b>824 674 100</b>	79.30
15	72 811 800	100 632 500	651 998 400	<b>825 442 700</b>	80.04
23	72 811 800	103 909 700	663 190 000	<b>839 911 500</b>	81.08
31	87 793 800	100 632 100	669 960 300	<b>858 386 200</b>	86.46



# anto ja obligatiovarasto vuonna 1932.

*Finlande et stock d'obligations en 1932.*

Rediskonttaus. <i>Effets réescomptés.</i>		Lainananto yhteensä (sar. 5+7). <i>Prêts inté- rieurs, total (col. 5+7).</i>	Obligatioita Suomen ra- hassa. <i>Obligations en monnaie finlandaise.</i>	Obligatioita ulkomaan rahassa. <i>Obligations négociables à l'étranger.</i>	Päiväys. <i>Date.</i>
Määrä. <i>Montant.</i>	Suhde koko lainanantoon (sar. 9). <i>Pour-cent du total des prêts intérieurs (col. 9).</i>				
7	8	9	10	11	12
Mk.	%	Mk.	Mk.	Mk.	
482 808 300	36.88	1 309 171 000	65 950 800	292 881 700	Vuoden 1931 lopussa
490 772 300	37.57	1 306 406 700	65 850 800	292 881 700	Tammikuu 8
462 680 300	36.65	1 262 561 600	64 950 800	292 881 700	15
440 458 100	36.15	1 218 337 600	64 950 800	292 881 700	23
386 503 500	34.24	1 128 751 000	65 350 800	292 881 700	30
349 744 200	31.31	1 117 100 700	64 580 800	292 469 000	Helmikuu 8
316 345 500	29.33	1 078 727 700	64 580 800	291 935 300	15
282 498 900	26.31	1 073 752 800	64 580 800	291 710 100	23
253 498 900	23.92	1 059 922 400	64 578 200	291 804 900	29
261 612 800	24.45	1 069 828 500	64 898 200	292 007 000	Maaliskuu 8
232 295 400	22.82	1 018 071 100	64 398 200	291 477 900	15
202 707 600	20.34	996 682 300	64 398 200	291 799 000	23
185 404 200	19.06	972 806 600	64 398 200	291 901 700	31
175 343 500	18.54	945 934 100	63 388 200	291 836 800	Huhtikuu 8
155 728 800	16.86	923 643 400	63 088 200	291 836 800	15
155 909 000	16.21	961 779 400	61 088 200	292 060 500	23
145 596 400	15.41	945 116 400	61 088 200	292 608 800	30
180 372 200	18.65	966 915 700	58 158 200	292 608 800	Toukokuu 7
174 282 600	18.07	964 465 100	55 090 800	292 716 900	14
156 871 900	16.49	951 560 800	55 090 800	292 716 900	23
147 083 200	15.58	944 015 500	55 090 800	292 716 900	31
161 562 200	16.95	953 389 600	54 505 800	293 790 100	Kesäkuu 8
170 652 000	17.76	960 676 500	54 505 800	293 790 100	15
153 030 200	16.34	966 976 700	54 505 800	293 974 400	23
137 624 400	14.48	950 461 300	54 505 800	293 974 400	30
215 309 100	20.70	1 039 983 200	53 555 800	293 863 400	Heinäkuu 8
205 899 300	19.96	1 031 342 000	53 555 800	293 934 400	15
196 051 900	18.92	1 035 963 400	53 555 800	293 934 400	23
134 418 300	13.54	992 804 500	53 305 800	293 934 400	31

17. (Jatk.) Suomen Pankin kotimainen lainan-  
Prêts intérieurs accordés par la Banque de

Päiväys. <i>Date.</i>	Suoranainen lainananto. <i>Prêts directs.</i>				
	Hypoteekki- lainoja. <i>Prêts hypothé- caires.</i>	Kassakredi- tiivejä. <i>Crédits de caisse.</i>	Suoraan dis- kontattuja vekseleitä. <i>Effets directement escomptés.</i>	Yhteensä. <i>Total.</i>	Suhde koko lainanantoon (sar. 9). <i>Pour-cent du total des prêts intérieurs (col. 9).</i>
1	2	3	4	5	6
	Mk.	Mk.	Mk.	Mk.	0/0
Elokuu 8	88 094 200	102 080 100	675 195 300	<b>865 369 600</b>	85.12
15	88 092 300	109 862 000	669 856 900	<b>867 811 200</b>	86.04
23	88 080 700	100 235 400	661 633 600	<b>849 949 700</b>	83.52
31	99 027 600	96 730 500	658 952 700	<b>854 710 800</b>	83.49
Syyskuu 8	103 505 600	95 883 400	660 862 700	<b>860 251 700</b>	79.24
15	103 500 600	98 604 200	655 757 900	<b>857 862 700</b>	79.07
23	113 280 900	105 868 700	693 887 300	<b>913 036 900</b>	79.17
30	117 364 100	109 853 500	716 577 000	<b>943 794 600</b>	80.46
Lokakuu 8	117 117 900	111 740 100	714 169 300	<b>943 027 300</b>	78.16
15	116 781 500	105 882 800	723 892 600	<b>946 556 900</b>	79.27
22	120 494 300	112 895 900	733 099 700	<b>966 489 900</b>	79.74
31	122 794 300	111 873 700	738 296 800	<b>972 964 800</b>	79.78
Marraskuu 8	127 461 500	119 756 300	732 027 300	<b>979 245 100</b>	77.30
15	129 212 500	118 252 600	730 507 300	<b>977 972 400</b>	77.71
23	130 117 400	119 617 400	730 765 900	<b>980 500 700</b>	76.59
30	129 779 800	118 826 500	726 336 800	<b>974 943 100</b>	77.44
Joulukuu 8	130 770 400	114 870 900	717 727 300	<b>963 368 600</b>	73.40
15	130 855 200	118 848 000	716 216 600	<b>965 919 800</b>	74.58
23	114 234 900	125 810 000	707 836 500	<b>947 881 400</b>	74.00
31	99 745 800	115 770 400	701 655 300	<b>917 171 500</b>	75.29
Korkein <i>Maximum</i> }	<sup>15/12</sup> 130 855 200	<sup>23/12</sup> 125 810 000	<sup>31/10</sup> 738 296 800	<sup>23/11</sup> <b>980 500 700</b>	<sup>31/7</sup> 86.46
Alin <i>Minimum</i> }	<sup>8/4</sup> 29 769 900	<sup>8/2</sup> 93 705 100	<sup>23/1</sup> 577 634 500	<sup>30/1</sup> <b>742 247 500</b>	<sup>8/1</sup> 62.43
Vaihtelu <i>Ecart</i> }	101 051 800	32 104 900	160 662 300	<b>238 253 200</b>	24.03
Keskimäärä <i>Moyenne</i> }	83 023 600	105 219 400	662 830 900	<b>851 073 900</b>	78.39

# anto ja obligatiovarasto vuonna 1932.

*Finlande et stock d'obligations en 1932. — Suite.*

Rediskonttaus. <i>Effets réescomptés.</i>		Lainananto yhteensä (sar. 5+7). <i>Prêts inté- rieurs, total (col. 5+7).</i>	Obligatioita Suomen ra- hassa. <i>Obligations en monnaie finlandaise.</i>	Obligatioita ulkomaan rahassa. <i>Obligations négociables à l'étranger.</i>	Päiväys. <i>Date.</i>
Määrä. <i>Montant.</i>	Suhde koko lainanantoon (sar. 9). <i>Pour-cent du total des prêts intérieurs (col. 9).</i>				
7	8	9	10	11	12
Mk.	‰	Mk.	Mk.	Mk.	
151 226 600	14.88	1 016 596 200	53 235 800	293 934 400	Elokuu 8
140 807 300	13.96	1 008 618 500	53 685 800	293 659 300	15
167 704 000	16.48	1 017 653 700	57 614 200	291 130 300	23
169 064 800	16.51	1 023 775 600	58 542 600	287 473 900	31
225 417 100	20.76	1 085 668 800	65 807 400	279 622 200	Syyskuu 8
227 127 700	20.93	1 084 990 400	65 702 400	279 622 200	15
240 232 100	20.83	1 153 269 000	68 936 800	278 465 800	23
229 195 000	19.54	1 172 939 600	68 936 800	278 465 800	30
263 527 300	21.84	1 206 554 600	68 836 800	277 705 500	Lokakuu 8
247 513 400	20.73	1 194 070 300	68 336 800	275 755 800	15
245 559 800	20.26	1 212 049 700	71 648 800	274 667 100	22
246 634 900	20.22	1 219 599 700	72 348 800	274 411 800	31
287 606 400	22.70	1 266 851 500	71 798 800	273 926 100	Marraskuu 8
280 489 100	22.29	1 258 461 500	71 198 800	274 209 100	15
299 729 800	23.41	1 280 230 500	71 198 800	274 209 100	23
284 087 800	22.56	1 259 030 900	71 198 800	274 550 600	30
349 126 200	26.60	1 312 494 800	70 488 800	274 438 600	Joulukuu 8
329 159 400	25.42	1 295 079 200	70 088 800	276 047 200	15
333 078 900	26.00	1 280 960 300	70 088 800	276 331 700	23
301 074 400	24.71	1 218 245 900	64 648 700	236 392 700	31
<sup>8/1</sup> 490 772 300	<sup>8/1</sup> 37.57	<sup>8/12</sup> 1 312 494 800	<sup>31/10</sup> 72 348 800	<sup>23/8</sup> 293 974 400	{ Korkein Maximum
<sup>31/7</sup> 134 418 300	<sup>31/7</sup> 13.54	<sup>15/4</sup> 923 643 400	<sup>8/8</sup> 53 235 800	<sup>31/12</sup> 236 392 700	{ Alin Minimum
356 354 000	24.03	388 851 400	19 113 000	57 581 700	{ Vaihtelu Ecart
240 700 400	21.61	1 091 774 300	62 832 100	286 290 600	{ Keskimäärä Moyenne

**18. Suomen Pankin kotimainen lainananto**  
*Prêts intérieurs accordés par la Banque de*

Kuukausi. <i>Mois.</i>	1925		1926	
	Määrä. <i>Montant.</i>	Lisäys (+) tai vähennys (—). <i>Augmentation (+) ou diminution (—).</i>	Määrä. <i>Montant.</i>	Lisäys (+) tai vähennys (—). <i>Augmentation (+) ou diminution (—).</i>
1	2	3	4	5
	Mk.	Mk.	Mk.	Mk.
Tammikuu	613 529 500	+ 62 417 500	477 660 900	— 1 240 100
Helmikuu	604 529 400	— 9 000 100	567 051 500	+ 89 390 600
Maaliskuu	653 062 300	+ 48 532 900	600 461 200	+ 33 409 700
Huhtikuu	544 565 500	—108 496 800	594 774 200	— 5 687 000
Toukokuu	437 893 600	—106 671 900	623 290 100	+ 28 515 900
Kesäkuu	420 112 000	— 17 781 600	735 401 600	+112 111 500
Heinäkuu	371 233 800	— 48 878 200	649 588 800	— 85 812 800
Elokuu	389 889 000	+ 18 655 200	596 715 900	— 52 872 900
Syyskuu	377 541 000	— 12 348 000	602 713 300	+ 5 997 400
Lokakuu	350 106 900	— 27 434 100	653 876 200	+ 51 162 900
Marraskuu	363 755 300	+ 13 648 400	672 149 300	+ 18 273 100
Joulukuu	478 901 000	+115 145 700	654 368 100	— 17 781 200

Kuukausi. <i>Mois.</i>	1929		1930	
	Määrä. <i>Montant.</i>	Lisäys (+) tai vähennys (—). <i>Augmentation (+) ou diminution (—).</i>	Määrä. <i>Montant.</i>	Lisäys (+) tai vähennys (—). <i>Augmentation (+) ou diminution (—).</i>
11	12	13	14	15
	Mk.	Mk.	Mk.	Mk.
Tammikuu	1 396 172 200	—159 827 600	1 307 939 800	— 73 719 600
Helmikuu	1 516 720 800	+120 548 600	1 372 125 900	+ 64 186 100
Maaliskuu	1 500 685 500	— 16 035 300	1 261 074 500	—111 051 400
Huhtikuu	1 476 661 200	— 24 024 300	1 041 702 900	—219 371 600
Toukokuu	1 515 361 900	+ 38 700 700	903 292 300	—138 410 600
Kesäkuu	1 533 005 000	+ 17 643 100	840 799 600	— 62 492 700
Heinäkuu	1 525 616 600	— 7 388 400	757 206 100	— 83 593 500
Elokuu	1 521 984 300	— 3 632 300	702 795 100	— 54 411 000
Syyskuu	1 464 273 700	— 57 710 600	699 414 200	— 3 380 900
Lokakuu	1 410 773 800	— 53 499 900	761 635 000	+ 62 220 800
Marraskuu	1 432 282 700	+ 21 508 900	868 961 300	+107 326 300
Joulukuu	1 381 659 400	— 50 623 300	934 872 800	+ 65 911 500

### kunkin kuukauden lopussa vuosina 1925—1932.

*Finlande à la fin de chaque mois en 1925—1932.*

1927		1928		Kuukausi. <i>Mois.</i>
Määrä. <i>Montant.</i>	Lisäys (+) tai vähennys (—). <i>Augmentation (+) ou diminution (—).</i>	Määrä. <i>Montant.</i>	Lisäys (+) tai vähennys (—). <i>Augmentation (+) ou diminution (—).</i>	
6	7	8	9	10
Mk.	Mk.	Mk.	Mk.	
627 043 600	— 27 324 500	850 218 000	+ 39 963 300	Tammikuu
637 507 600	+ 10 464 000	913 631 800	+ 63 413 800	Helmikuu
654 601 200	+ 17 093 600	952 302 200	+ 38 670 400	Maaliskuu
698 857 700	+ 44 256 500	1 032 078 800	+ 79 776 600	Huhtikuu
721 224 900	+ 22 367 200	1 079 711 100	+ 47 632 300	Toukokuu
778 233 600	+ 57 013 700	1 186 222 800	+106 511 700	Kesäkuu
775 842 400	— 2 396 200	1 136 857 000	— 49 365 800	Heinäkuu
729 426 900	— 46 415 500	1 276 160 000	+139 303 000	Elokuu
696 557 300	— 32 869 600	1 359 730 400	+ 83 570 400	Syyskuu
697 378 900	+ 821 600	1 384 659 500	+ 24 929 100	Lokakuu
755 765 100	+ 58 386 200	1 473 701 000	+ 89 041 500	Marraskuu
810 254 700	+ 54 489 600	1 555 999 800	+ 82 298 800	Joulukuu

1931		1932		Kuukausi. <i>Mois.</i>
Määrä. <i>Montant.</i>	Lisäys (+) tai vähennys (—). <i>Augmentation (+) ou diminution (—).</i>	Määrä. <i>Montant.</i>	Lisäys (+) tai vähennys (—). <i>Augmentation (+) ou diminution (—).</i>	
16	17	18	19	20
Mk.	Mk.	Mk.	Mk.	
855 681 700	— 79 191 100	1 128 751 000	—180 420 000	Tammikuu
833 341 500	— 22 340 200	1 059 922 400	— 68 828 600	Helmikuu
824 191 800	— 9 149 700	972 806 600	— 87 115 800	Maaliskuu
756 268 000	— 67 923 800	945 116 400	— 27 690 200	Huhtikuu
797 811 200	+ 41 543 200	944 015 500	— 1 100 900	Toukokuu
772 979 400	— 24 831 800	950 461 300	+ 6 445 800	Kesäkuu
736 739 500	— 36 239 900	992 804 500	+ 42 343 200	Heinäkuu
767 381 900	+ 30 642 400	1 023 775 600	+ 30 971 100	Elokuu
878 625 700	+111 243 800	1 172 989 600	+149 214 000	Syyskuu
1 157 222 300	+278 596 600	1 219 599 700	+ 46 610 100	Lokakuu
1 348 811 100	+191 588 800	1 259 030 900	+ 39 431 200	Marraskuu
1 309 171 000	— 39 640 100	1 218 245 900	— 40 785 000	Joulukuu

**19. Suomen Pankin pääkonttorin ja haara-**  
*Mouvement général de la Banque de Finlande au*

Konttori. <sup>1)</sup> <i>Succursale.<sup>1)</sup></i>	Kassatili. <i>Mouvement des caisses.</i>			Kotimaisia vekseleitä. <i>Effets.</i>				Hypoteekki- lainoja. <i>Prêts hypothé- caires.</i>	
	Määrä. <i>Montant.</i>	Pro- senttia. <i>Pour- cent.</i>		Suoraan diskontattuja. <i>Effets directe- ment escomptés.</i>	Rediskontattuja. <i>Effets réescomptés.</i>				
1	2	3	4	5	6				
1932	Mk.	p.	‰	Mk.	p.	Mk.	p.	Mk.	p.
Turku	3 055 731 655	85	4.3	82 324 688	30	239 209 965	50	21 919 300	—
Pori	1 172 182 976	92	1.6	270 840 735	—	9 180 913	85	60 000	—
Vaasa	2 305 319 921	89	3.2	132 656 720	—	47 000 791	20	50 000	—
Oulu	2 287 603 687	84	3.2	27 798 737	35	53 320 608	05	748 875	—
Kuopio	755 175 149	81	1.0	59 861 356	25	49 954 804	10	280 100	—
Joensuu	407 567 462	70	0.6	15 904 896	85	8 748 013	10	169 345	—
Sortavala	526 005 955	95	0.7	83 558 149	40	8 649 343	—	11 760	—
Viipuri	4 307 171 080	01	6.0	410 806 769	15	64 571 267	—	17 950 500	—
Mikkeli	491 797 027	88	0.7	11 494 063	65	13 418 916	90	111 300	—
Tampere	2 089 229 831	78	2.9	303 703 755	49	53 035 527	45	4 343 550	—
Hämeenlinna	540 610 449	16	0.8	5 335 995	10	15 702 754	55	—	—
Jyväskylä	752 706 207	99	1.0	204 816 922	40	17 163 307	—	171 600	—
Kotka	614 370 607	72	0.9	18 791 560	95	3 820 469	85	3 300	—
Yhteensä } <i>Total }</i>	19 305 472 015	50	26.9	1 627 894 349	89	583 776 681	55	45 819 630	—
Pääkonttori } <i>Siège central }</i>	52 468 536 224	12	73.1	4 277 610 686	50	2 243 894 775	07	590 962 301	—
Kaikkiaan } <i>Total général }</i>	71 774 008 239	62	100.0	5 905 505 036	39	2 827 671 456	62	636 781 931	—
1931	69 315 150 673	64	—	5 372 564 001	30	2 505 083 020	91	246 253 825	—
1930	76 822 122 023	71	—	5 783 716 936	—	2 153 444 539	98	153 198 800	—
1929	82 331 798 214	02	—	6 277 711 724	79	6 415 967 955	04	290 420 900	—
1928	90 607 087 223	54	—	6 765 046 874	31	3 248 806 112	24	196 494 050	—
1927	76 932 589 716	16	—	5 043 144 751	86	463 570 380	67	119 931 701	—
1926	64 758 742 163	54	—	4 105 487 053	51	1 204 682 665	31	81 092 900	—
1925	59 190 769 333	30	—	3 027 759 884	29	1 674 625 778	97	71 154 552	—
1924	69 116 308 113	05	—	3 477 100 682	79	4 794 193 707	81	18 741 000	—
1923	63 278 077 709	87	—	3 678 511 603	31	3 407 321 502	83	79 101 803	81
1922	49 960 846 849	83	—	3 427 162 432	11	3 157 783 293	19	130 169 969	85

<sup>1)</sup> Sitäpaitsi on Pankilla asioimistoja Rovaniemellä ja Kajaaniassa. *Outre ces succursales la Banque a des agences en*

# konttorien liikevaihto vuosina 1922—1932.

*siège central et dans les succursales en 1922—1932.*

Kassa- kredititvejä. <i>Credits de caisse.</i>		Pano- ja ottotili. <i>Comptes courants.</i>		Postivkselitä. <i>Mandats émis par la Banque.</i>		Yhteensä (sar. 4—9). <i>Total (col. 4—9).</i>			Konttori. <sup>1)</sup> <i>Succursale.<sup>1)</sup></i>
						Määrä. <i>Montant.</i>	Pro- senttia. <i>Pour- cent.</i>		
7		8		9		10	11	12	
Mk.	p.	Mk.	p.	Mk.	p.	Mk.	p.	0/o	1932
37 445 216	15	1 769 608 157	36	23 320 330	65	2 173 827 657	96	4.5	Åbo
13 660 751	95	463 248 361	90	33 358 753	75	790 349 516	45	1.6	Björneborg
39 172 035	70	1 352 106 777	44	161 869 577	35	1 732 855 901	69	3.6	Wasa
101 384 888	—	1 400 280 882	66	228 994 162	90	1 812 528 153	96	3.7	Uleåborg
27 500 928	85	370 995 191	60	39 624 289	40	548 216 670	20	1.1	Kuopio
22 247 761	80	180 602 677	90	17 392 185	45	245 064 880	10	0.5	Joensuu
15 647 918	65	189 709 839	55	25 910 521	05	323 487 531	65	0.7	Sordavala
73 667 382	90	2 423 742 084	70	228 678 080	19	3 219 416 083	94	6.6	Wiborg
7 431 000	—	168 987 240	98	52 141 310	71	253 583 832	24	0.5	St. Michel
72 680 902	75	924 674 632	23	92 085 407	80	1 450 523 775	72	3.0	Tammerfors
—	—	231 374 309	75	152 838 796	86	405 251 856	26	0.8	Tavastehus
42 040 951	95	206 549 892	85	38 757 381	25	509 500 055	45	1.0	Jyväskylä
20 510 000	—	295 241 032	10	13 308 073	25	351 674 436	15	0.7	Kotka
473 389 738	70	9 977 121 081	02	1 108 278 870	61	13 816 280 351	77	28.3	{ Yhteensä Total
1 503 463 938	15	25 625 120 750	22	711 706 823	82	34 952 759 274	76	71.7	{ Pääkonttori Siège central
1 976 853 676	85	35 602 241 831	24	1 819 985 694	43	48 769 039 626	53	100.0	{ Kaikkiaan Total général
2 232 960 304	17	34 386 916 379	43	2 192 218 415	64	46 935 995 946	45	—	1931
2 458 273 340	27	39 932 602 846	39	2 689 312 920	44	53 170 549 383	08	—	1930
2 686 207 811	63	42 632 622 541	39	2 875 973 953	03	61 178 904 885	88	—	1929
2 461 462 434	81	48 308 038 330	17	3 389 604 254	17	64 369 452 055	70	—	1928
1 047 802 579	27	43 595 830 081	16	3 027 480 656	53	53 297 760 150	49	—	1927
595 015 997	89	36 883 223 113	80	2 321 405 303	28	45 190 907 033	79	—	1926
195 559 502	34	35 620 899 969	05	2 062 302 319	89	42 652 302 006	54	—	1925
142 249 201	17	39 349 187 098	10	1 600 030 063	50	49 381 501 753	37	—	1924
52 646 802	52	35 995 434 299	02	1 049 986 074	36	44 263 002 085	85	—	1923
58 373 285	50	29 162 256 515	11	881 358 479	57	36 817 103 975	33	—	1922

**20. Suomen Pankin tila**  
*Bilan de la Banque de Finlande*

VARAT. <i>ACTIF.</i>	1930		1931		1932	
	Mk.	p.	Mk.	p.	Mk.	p.
Varsinainen kate: <i>Couverture ordinaire:</i>						
Kultakassa .....)	301 244 742	68	303 701 231	24	304 375 841	24
<i>Encaiss or</i> .....)						
Ulkomaisia kirjeenvaihtajia.....)	812 900 284	10	<sup>1)</sup> 412 534 833	65	<sup>2)</sup> 505 163 459	55
<i>Comptes courants à l'étranger</i> .....)						
Toissijainen kate: <i>Couverture supplémentaire:</i>						
Ulkomaisia vekseleitä .....)	127 821 721	—	204 429 867	90	235 988 769	20
<i>Effets payables à l'étranger</i> .....)						
Ulkomaisia seteleitä ja korkolippuja.....)	1 906 121	59	2 444 242	05	1 592 537	45
<i>Billets de banque et coupons négociables à l'étranger</i> .....)						
Vekseleitä Suomen rahassa .....)	795 129 266	70	1 084 649 694	62	1 002 729 733	30
<i>Effets payables en Finlande</i> .....)						
Muut varat: <i>Autres actifs:</i>						
Hypoteekkilainoja.....)	24 341 701	—	126 450 026	—	99 745 827	—
<i>Prêts hypothécaires</i> .....)						
Kassakreditiviä.....)	115 401 773	80	98 071 279	27	115 770 385	64
<i>Crédits de caisse</i> .....)						
Obligatioita Suomen rahassa.....)	56 383 987	—	65 950 758	—	64 648 654	—
<i>Obligations en monnaie finlandaise</i> .....)						
Obligatioita ulkomaan rahassa.....)	314 909 412	—	292 881 687	—	236 392 650	40
<i>Obligations négociables à l'étranger</i> .....)						
Yksityispankkien maksuosotuksia.....)	36 570 339	44	64 766 646	70	60 047 807	50
<i>Chèques tirés par les banques privées</i> .....)						
Suomen alumiinipronssirahaa.....)	9 784 645	—	36 315 840	—	18 577 905	—
<i>Monnaie de bronze d'aluminium finlandaise</i> .....)						
Suomen nikkelirahaa.....)	6 584 038	75	7 736 850	—	8 908 356	75
<i>Monnaie de nickel finlandaise</i> .....)						
Suomen vaskirahaa.....)	198 340	71	252 398	63	347 835	84
<i>Monnaie de cuivre finlandaise</i> .....)						
Pankkiinteistöt.....)	12 000 000	—	12 000 000	—	12 000 000	—
<i>Immeubles</i> .....)						
Kalusto.....)	100	—	100	—	100	—
<i>Mobilier</i> .....)						
Eri tilejä.....)	85 301 340	24	103 256 874	97	119 833 064	30
<i>Divers</i> .....)						
Kasvaneita korkoja.....)	6 495 782	10	4 541 887	85	5 412 929	40
<i>Intérêts courus</i> .....)						
Yhteensä <i>Total</i> )	<b>2 706 973 596</b>	<b>11</b>	<b>2 819 984 217</b>	<b>88</b>	<b>2 791 535 856</b>	<b>57</b>

<sup>1)</sup> Tähän sisältyy ulkomainen krediitti, 95 500 000 mk. *Y compris un crédit à l'étranger de 95 500 000 marcs.*

<sup>2)</sup> Tähän sisältyy ulkomainen krediitti 191 000 000 mk. *Y compris un crédit à l'étranger de 191 000 000 marcs.*



vuosien 1930—1932 lopussa.  
à la fin des exercices 1930—1932.

VELAT. PASSIF.	1930		1931		1932	
	Mk.	p.	Mk.	p.	Mk.	p.
Vaadittaessa maksettavat sitoumukset: <i>Engagements à vue:</i>						
Liikkeessa olevia seteleitä <i>Billets en circulation</i> .....	1 279 351	419	1 292 914	630	1 085 262	171
Pano- ja ottotili <i>Comptes courants</i> .....	22 823	891 75	51 268	639 23	62 784	426 95
Valtiovaston pano- ja ottotili <i>Compte courant du Trésor</i> .....	153 596	361 03	55 930	058 82	91 658	212 24
Postivekseleitä <i>Mandats émis par la Banque</i> .....	12 105	414 77	15 447	195 49	27 385	985 23
Perittyjä vekseleitä <i>Effets à l'encaissement</i> .....	114 543	80	893 524	50	132 894	45
Ulkomainen kreditiivi <i>Crédit à l'étranger</i> .....	—	—	95 500	000	191 000	000
Ulkomaisia kirjeenvaihtajia <i>Comptes courants à l'étranger</i> .....	7 847	091 73	32 784	836 14	6 734	319 68
Eri tilejä <i>Divers</i> .....	11 691	564 91	10 083	936 64	1 225	952 54
Kantarahasto <i>Capital</i> .....	1 000 000	000	1 000 000	000	1 000 000	000
Vararahasto <i>Fonds de réserve</i> .....	76 521	355 04	142 167	309 21	197 526	353 18
Pankkikiinteistöjen ja kaluston arvo <i>Immeubles et mobiliers</i> .....	12 000	100	12 000	100	12 000	100
Käyttämättömiä voittovaroja <i>Bénéfices non employés</i> .....	370	054 26	275 899	91	634	943 88
Voitto- ja tappiotili <i>Compte profits et pertes</i> .....	130 551	799 82	110 718	087 94	115 190	497 42
Yhteensä <i>Total</i> }	2 706 973	596 11	2 819 984	217 88	2 791 535	856 57
SETELINANTO. EMISSION DE BILLETS.						
Setelinanto-oikeus: <i>Droit d'émission:</i>						
Kultakassa ja ulkomaiset kirjeenvaihtajat <i>Encaisse or et comptes courants à l'étranger</i> .....	1 114 145	026 78	716 236	064 89	809 539	300 79
Setelinanto-oikeus sen lisäksi <i>Droit d'émission supplémentaire</i> .....	1 200 000	000	1 200 000	000	1 200 000	000
Yhteensä setelinanto-oikeus <i>Droit d'émission total</i> }	2 314 145	026 78	1 916 236	064 89	2 009 539	300 79
Käytetty setelinanto-oikeus: <i>Droit d'émission utilisé:</i>						
Liikkeessä olevia seteleitä <i>Billets en circulation</i> .....	1 279 351	419	1 292 914	630	1 085 262	171
Muita vaadittaessa maksettavia sitoumuksia <i>Autres engagements à vue</i> .....	208 178	867 99	261 908	190 82	380 921	791 09
Myönnettyistä kassakreditiiveistä nostamatta oleva määrä <i>Montant non utilisé des crédits de caisse consentis</i> .....	33 932	226 20	55 247	220 73	51 294	614 36
Yhteensä käytetty setelinanto-oikeus <i>Droit total d'émission utilisé</i> }	1 521 462	513 19	1 610 070	041 55	1 517 478	576 45
Setelinantoreservi: <i>Réserve d'émission de billets:</i>						
Käytettävissä oleva <i>Disponible immédiatement</i> .....	517 539	622 88	306 166	023 34	492 060	724 34
Toissijaisen katteen lisääntymisestä riippuva <i>Dépendant de l'augmentation de la couverture supplémentaire</i> .....	275 142	890 71	—	—	—	—
Yhteensä setelinantoreservi <i>Réserve totale d'émission de billets</i> }	792 682	513 59	306 166	023 34	492 060	724 34
Yhteensä <i>Total</i> }	2 314 145	026 78	1 916 236	064 89	2 009 539	300 79

21. Suomen Pankin voitto- ja  
Compte profits et pertes de la

		1 9 2 5		1 9 2 6		1 9 2 7	
1		2		3		4	
		Mk.	p.	Mk.	p.	Mk.	p.
<b>TULOJA.</b>							
<i>RECETTES.</i>							
1	Korkoja kotimaisesta lainausliikkeestä <i>Intérêts sur les avances en Finlande</i> .....	42 992 958	12	50 104 045	93	55 500 265	06
2	Korkoja ulkomaisilta kirjeenvaihtajilta <i>Intérêts sur comptes courants à l'étranger</i> .....	30 029 545	18	48 266 058	46	43 583 842	09
3	Korkoja obligatioista <i>Intérêts sur obligations</i> .....	25 165 922	66	25 703 554	63	28 786 283	19
4	Agio .....	9 231 344	66	9 436 744	13	9 197 659	51
5	Provisioneja <i>Commissions</i> .....	5 915 655	37	7 793 244	68	6 959 860	82
6	Maksettuja epävarmoja saatavia <i>Rentrées sur créances douteuses</i> .....	13 451	06	28 158	83	7 244	58
	Yhteensä <i>Total</i> }	113 348 877	05	141 331 806	66	144 035 155	25
<b>MENOJA.</b>							
<i>DÉPENSES.</i>							
7	Palkkoja ja palkkioita <i>Personnel</i> .....	6 617 482	23	7 310 250	51	7 331 032	60
8	Eläkkeitä <i>Pensions</i> .....	341 415	18	358 901	83	432 132	88
9	Pankkivaltuusmiesten palkkioita ja kuluja <i>Honoraires et frais des Délégués de la Chambre des Députés</i> .....	76 386	25	118 366	04	121 879	33
10	Setelien valmistus <i>Fabrication des billets de banque</i> .....	2 758 372	66	3 005 870	16	3 489 924	57
11	Erinäisiä kuluja <i>Divers</i> .....	2 093 506	21	1 947 194	78	2 013 197	29
12	Obligatioiden ja osakkeiden tiliarvoa alennettu <i>Déduction sur obligations et actions</i> .....	18 670 224	37	20 971 265	13	13 707 832	14
13	Pankkiinteistöjen tiliarvoa alennettu <i>Dépréciation des immeubles de la Banque</i> .....	—	—	464 000	—	209 906	20
14	Kaluston tiliarvoa alennettu <i>Dépréciation du mobilier de la Banque</i> .....	117 600	02	49 980	90	64 592	50
	Yhteensä <i>Total</i> }	30 674 986	92	34 225 829	35	27 370 497	51
15	PUHDAS VOITTO <i>Bénéfice net</i> .....	82 673 890	13	107 105 977	31	116 664 657	74
	Kaikkiaan <i>Total général</i> }	113 348 877	05	141 331 806	66	144 035 155	25

## tappiotili vuosina 1925—1932.

Banque de Finlande en 1925—1932.

1928		1929		1930		1931		1932		
5		6		7		8		9		
Mk.	p.	Mk.	p.	Mk.	p.	Mk.	p.	Mk.	p.	
79 954 171	26	112 100 294	95	72 691 880	59	67 889 463	57	88 336 630	20	1
44 142 145	89	30 401 030	95	32 220 888	77	26 458 357	30	27 969 942	29	2
30 676 168	05	31 045 448	70	32 690 549	82	35 954 900	80	36 018 657	95	3
6 594 619	91	4 318 026	02	12 482 015	47	8 090 582	48	8 045 738	73	4
8 062 796	18	7 879 683	40	7 226 929	84	8 614 898	26	9 861 752	48	5
23 633	57	5 250	34	28 339	20	413	35	7 083	55	6
<b>169 453 534</b>	<b>86</b>	<b>185 749 734</b>	<b>36</b>	<b>157 340 603</b>	<b>69</b>	<b>147 008 615</b>	<b>76</b>	<b>170 239 805</b>	<b>20</b>	
7 371 636	02	7 603 738	55	8 207 164	20	8 279 639	15	8 293 314	15	7
481 866	70	522 739	85	657 490	50	631 853	80	604 045	60	8
145 183	16	153 886	80	150 267	65	153 280	—	160 472	85	9
3 504 427	25	3 326 488	65	3 296 355	40	3 306 873	60	1 608 226	55	10
1 994 523	79	2 016 327	03	2 055 517	22	1 931 873	07	2 642 917	68	11
11 850 697	72	21 306 895	60	12 308 384	55	21 972 970	70	41 708 833	45	12
—	—	—	—	—	—	—	—	—	—	13
81 059	30	79 549	35	113 624	35	14 037	50	31 497	50	14
25 429 393	94	35 009 625	83	26 788 803	87	36 290 527	82	55 049 307	78	
144 024 140	92	150 740 108	53	130 551 799	82	110 718 087	94	115 190 497	42	15
<b>169 453 534</b>	<b>86</b>	<b>185 749 734</b>	<b>36</b>	<b>157 340 603</b>	<b>69</b>	<b>147 008 615</b>	<b>76</b>	<b>170 239 805</b>	<b>20</b>	

## 22. Suomen Pankin voittovarojen Répartition des bénéfices de la Banque

Vuosi. Année.	Käytettävissä olevia voittovaroja vuoden alussa. <i>Bénéfices disponibles au commencement de l'exercice.</i>		Siitä:							
			Siirretty kanta- rahastoon. <i>Transféré au capital.</i>	Siirretty vara- rahastoon. <i>Transféré au fonds de réserve.</i>		Käytetty pankki- rakennuksiin. <i>Dépenses de construction.</i>		Käytetty tappion korvaamiseen. <i>Pour couvrir les pertes.</i>		
1	2		3		4		5		6	
	Mk.	p.	Mk.	p.	Mk.	p.	Mk.	p.	Mk.	p.
1895	6 073 313	09	—	—	2 831 225	36	—	—	—	—
1896	4 361 613	49	—	—	468 028	81	81 156	26	—	—
1897	6 258 709	70	—	—	513 443	01	125 000	—	—	—
1898	6 581 678	04	—	—	719 426	33	—	—	—	—
1899	7 649 531	65	—	—	802 498	44	49 650	—	—	—
1900	9 449 055	37	—	—	7 091 425	82	—	—	—	—
1901	6 081 776	19	—	—	1 388 792	29	—	—	—	—
1902	7 960 349	02	—	—	2 177 967	96	148 831	39	—	—
1903	9 434 112	10	—	—	2 251 567	51	34 420	92	—	—
1904	11 202 826	20	—	—	1 755 624	47	—	—	—	—
1905	13 464 903	46	—	—	5 000 000	—	—	—	—	—
1906	12 233 322	26	—	—	—	—	—	—	—	—
1907	17 789 470	65	—	—	10 000 000	—	660 000	—	—	—
1908	12 821 563	59	—	—	5 032 092	94	—	—	—	—
1909	7 896 406	02	—	—	7 679 691	62	216 714	40	—	—
1910	6 369 525	56	—	—	5 915 456	32	454 069	24	—	—
1911	8 119 392	49	—	—	7 943 613	36	175 779	13	—	—
1912	8 519 007	76	—	—	4 045 728	61	326 072	08	—	—
1913	11 552 566	42	—	—	4 552 566	42	403 256	98	—	—
1914	14 256 151	94	—	—	3 256 151	94	368 657	69	—	—
1915	16 133 282	35	—	—	—	—	329 725	02	11 803 557	33
1916	4 000 000	—	—	—	—	—	—	—	—	—
1917	8 198 316	52	—	—	—	—	—	—	8 198 316	52
1918	—	—	—	—	—	—	—	—	—	—
1919	—	—	—	—	—	—	—	—	—	—
1920	118 115 940	91	20 284 780	90	68 513 389	50	—	—	3 378 368	12
1921	101 018 591	16	—	—	24 193 896	67	2 497 498	75	—	—
1922	146 901 204	23	—	—	32 292 713	83	124 233	13	19 941 271	86
1923	39 505 065	72	—	—	—	—	6 000 000	—	—	—
1924	46 960 400	92	—	—	—	—	—	—	—	—
1925	112 334 029	92	111 651 395	25	682 634	67	—	—	—	—
1926	82 673 890	13	—	—	82 673 890	13	—	—	—	—
1927	107 105 977	31	—	—	107 105 977	31	—	—	—	—
1928	116 664 657	74	—	—	116 664 657	74	—	—	—	—
1929	144 024 140	92	—	—	144 024 140	92	—	—	—	—
1930	150 740 108	53	—	—	75 370 054	27	—	—	—	—
1931	130 921 854	08	—	—	65 645 954	17	—	—	—	—
1932	110 993 987	85	—	—	55 359 043	97	—	—	—	—

**käyttö vuosina 1895—1932.**  
*de Finlande en 1895—1932.*

Dont:		Käyttämättömiä voittovaroja vuoden lopussa. <i>Bénéfices non employés à la fin de l'exercice.</i>								Vuosi. <i>Année.</i>
Käytetty muihin tarkoituksiin Eduskunnan päätöksen mukaan. <i>Affecté à d'autres emplois suivant la décision de la Diète.</i>		Yhteensä. (sar. 3—7). <i>Total</i> (col. 3—7).		Edelliseltä vuodelta (sar. 2÷8). <i>Solde de l'exercice précédent</i> (col. 2÷8).		Vuoden voitto. <i>Bénéfice de l'exercice.</i>		Yhteensä (sar. 9 + 10). <i>Total</i> (col. 9+10).		
7		8		9		10		11		12
Mk.	p.	Mk.	p.	Mk.	p.	Mk.	p.	Mk.	p.	
1 249 541	—	4 080 766	36	1 992 546	73	2 369 066	76	4 361 613	49	1895
249 541	—	798 726	07	3 562 887	42	2 695 822	28	6 258 709	70	1896
1 841 901	69	2 480 344	70	3 778 365	—	2 803 313	04	6 581 678	04	1897
1 090 425	39	1 809 851	72	4 771 826	32	2 877 705	33	7 649 531	65	1898
756 921	61	1 609 070	05	6 040 461	60	3 408 593	77	9 449 055	37	1899
—	—	7 091 425	82	2 357 629	55	3 724 146	64	6 081 776	19	1900
899 011	76	2 287 804	05	3 793 972	14	4 166 376	88	7 960 349	02	1901
—	—	2 326 799	35	5 633 549	67	3 800 562	43	9 434 112	10	1902
—	—	2 285 988	43	7 148 123	67	4 054 702	53	11 202 826	20	1903
—	—	1 755 624	47	9 447 201	73	4 017 701	73	13 464 903	46	1904
—	—	5 000 000	—	8 464 903	46	3 768 418	80	12 233 322	26	1905
—	—	—	—	12 233 322	26	5 556 148	39	17 789 470	65	1906
—	—	10 660 000	—	7 129 470	65	5 692 092	94	12 821 563	59	1907
7 789 470	65	12 821 563	59	—	—	7 896 406	02	7 896 406	02	1908
—	—	7 896 406	02	—	—	6 369 525	56	6 369 525	56	1909
—	—	6 369 525	56	—	—	8 119 392	49	8 119 392	49	1910
—	—	8 119 392	49	—	—	8 519 007	76	8 519 007	76	1911
—	—	4 371 800	69	4 147 207	07	7 405 359	35	11 552 566	42	1912
1 000 000	—	5 955 823	40	5 596 743	02	8 659 408	92	14 256 151	94	1913
1 000 000	—	4 624 809	63	9 631 342	31	6 501 940	04	16 133 282	35	1914
—	—	12 133 282	35	4 000 000	—	—	—	4 000 000	—	1915
—	—	—	—	4 000 000	—	4 198 316	52	8 198 316	52	1916
—	—	8 198 316	52	—	—	—	—	—	—	1917
—	—	—	—	—	—	—	—	—	—	1918
—	—	—	—	—	—	118 115 940	91	118 115 940	91	1919
—	—	92 176 538	52	25 939 402	39	75 079 188	77	101 018 591	16	1920
25 939 402	39	52 630 797	81	48 387 793	35	98 513 410	88	146 901 204	23	1921
65 500 000	—	117 858 218	82	29 042 985	41	10 462 080	31	39 505 065	72	1922
—	—	6 000 000	—	33 505 065	72	13 455 335	20	46 960 400	92	1923
—	—	—	—	46 960 400	92	65 373 629	—	112 334 029	92	1924
—	—	112 334 029	92	—	—	82 673 890	13	82 673 890	13	1925
—	—	82 673 890	13	—	—	107 105 977	31	107 105 977	31	1926
—	—	107 105 977	31	—	—	116 664 657	74	116 664 657	74	1927
—	—	116 664 657	74	—	—	144 024 140	92	144 024 140	92	1928
—	—	144 024 140	92	—	—	150 740 108	53	150 740 108	53	1929
75 000 000	—	150 370 054	27	370 054	26	130 551 799	82	130 921 854	08	1930
65 000 000	—	130 645 954	17	275 899	91	110 718 087	94	110 993 987	85	1931
55 000 000	—	110 359 043	97	634 943	88	115 190 497	42	115 825 441	30	1932

### 23. Yleiskatsaus Suomen Pankin omiin Fonds de la Banque de Finlande

Vuosi. Année.	Kantarahasto. Capital.		Vararahasto. Fonds de réserve.		Klinterstön ja ka- luston arvoa vas- taavat varat. Immeubles et mobiliier.		Käyttämättömiä voittovaroja. Bénéfices non employés.		Yhteensä. Total.	
1	2		3		4		5		6	
	Mk.	p.	Mk.	p.	Mk.	p.	Mk.	p.	Mk.	p.
1876	6 000 000	—	13 727 362	69	—	—	—	—	19 727 362	69
1877	6 000 000	—	9 000 000	—	—	—	5 717 810	10	20 717 810	10
1878	6 000 000	—	9 000 000	—	—	—	7 553 926	44	22 553 926	44
1879	6 000 000	—	9 000 000	—	—	—	7 753 500	77	22 753 500	77
1880	6 000 000	—	9 000 000	—	—	—	8 354 246	04	23 354 246	04
1881	6 000 000	—	9 000 000	—	902 432	66	8 513 217	10	24 415 649	76
1882	6 000 000	—	9 000 000	—	1 040 000	—	10 134 133	89	26 174 133	89
1883	6 000 000	—	9 000 000	—	1 193 806	70	5 848 719	74	22 042 526	44
1884	6 000 000	—	9 000 000	—	1 196 279	34	7 307 064	65	23 503 343	99
1885	6 000 000	—	9 000 000	—	1 197 845	34	9 208 678	92	25 406 524	26
1886	6 000 000	—	9 000 000	—	1 255 809	71	11 036 575	81	27 292 385	52
1887	6 000 000	—	9 000 000	—	1 302 843	67	4 772 834	25	21 075 677	92
1888	6 000 000	—	9 000 000	—	1 302 843	67	1 436 798	44	17 739 642	11
1889	10 000 000	—	5 762 775	76	1 302 843	67	2 288 327	30	19 353 946	73
1890	10 000 000	—	6 308 368	11	1 302 843	67	3 925 104	37	21 536 316	15
1891	10 000 000	—	6 885 682	60	1 302 843	67	5 657 047	83	23 845 574	10
1892	10 000 000	—	7 457 470	87	1 302 843	67	4 568 017	97	23 328 332	51
1893	10 000 000	—	10 000 000	—	1 237 692	92	4 535 403	38	25 773 096	30
1894	10 000 000	—	10 000 000	—	1 219 576	88	6 073 313	09	27 292 889	97
1895	10 000 000	—	12 831 225	36	1 204 093	87	4 361 613	49	28 396 932	72
1896	10 000 000	—	13 299 254	17	1 267 134	09	6 258 709	70	30 825 097	96
1897	10 000 000	—	13 812 697	18	1 373 206	49	6 581 678	04	31 767 581	71
1898	10 000 000	—	14 532 123	51	1 353 028	89	7 649 531	65	33 534 684	05
1899	10 000 000	—	15 334 621	95	1 361 330	69	9 449 055	37	36 145 008	01
1900	10 000 000	—	22 426 047	77	1 319 932	49	6 081 776	19	39 827 806	45
1901	25 000 000	—	8 814 840	06	1 278 634	29	7 960 349	02	43 053 823	37
1902	25 000 000	—	10 992 808	02	1 237 286	09	9 434 112	10	46 664 206	21
1903	25 000 000	—	13 244 375	53	1 195 937	89	11 202 826	20	50 643 139	62
1904	25 000 000	—	15 000 000	—	1 166 008	86	13 464 903	46	54 630 912	32
1905	25 000 000	—	20 000 000	—	1 137 291	06	12 233 322	26	58 370 613	32

<sup>1)</sup> Koska vuosivoitto erinäisissä tapauksissa on käytetty jo ennen tilinpäätöstä, niin tässä taulukossa *ficie de l'exercice ayant été parfois employé avant que les comptes aient été rendus, les séries de ce tableau ne corres-*

varoihin vuosien 1876—1932 lopussa. <sup>1)</sup>  
à la fin des exercices 1876—1932. <sup>1)</sup>

Vuosi. <i>Année.</i>	Kantarahasto. <i>Capital.</i>		Vararahasto. <i>Fonds de réserve.</i>		Kiinteistön ja kaluston arvoa vastaavat varat. <i>Immeubles et mobiliers.</i>		Käyttämättömiä voittovaroja. <i>Bénéfices non employés.</i>		Yhteensä. <i>Total.</i>	
	7	8	9		10		11		12	
	Mk.	p.	Mk.	p.	Mk.	p.	Mk.	p.	Mk.	p.
1906	25 000 000	—	20 000 000	—	1 108 573	26	17 789 470	65	63 898 043	91
1907	25 000 000	—	30 000 000	—	1 739 855	46	12 821 563	59	69 561 419	05
1908	25 000 000	—	35 032 092	94	1 927 852	06	7 679 691	62	69 639 636	62
1909	25 000 000	—	42 711 784	56	2 351 103	50	5 915 456	32	75 978 344	38
1910	25 000 000	—	48 627 240	88	2 498 564	83	7 943 613	36	84 069 419	07
1911	25 000 000	—	56 570 854	24	2 546 275	33	8 415 728	61	92 532 858	18
1912	25 000 000	—	60 616 582	85	2 713 499	61	11 552 566	42	99 882 648	88
1913	25 000 000	—	65 169 149	27	3 061 187	94	14 256 151	94	107 486 489	15
1914	25 000 000	—	68 425 301	21	3 374 276	98	16 133 282	35	112 932 860	54
1915	25 000 000	—	58 943 499	71	3 642 632	99	4 000 000	—	91 586 132	70
1916	25 000 000	—	58 943 499	71	3 554 544	70	8 198 316	52	95 696 360	93
1917	4 715 219	10	—	—	—	—	—	—	4 715 219	10
1918	4 715 219	10	—	—	—	—	—	—	4 715 219	10
1919	25 000 000	—	68 513 389	50	3 378 368	12	25 939 402	39	122 831 160	01
1920	100 000 000	—	17 707 286	17	5 875 866	87	48 387 793	35	171 970 946	39
1921	100 000 000	—	50 000 000	—	6 000 100	—	69 984 257	27	225 984 357	27
1922	100 000 000	—	50 000 000	—	6 000 100	—	39 505 065	72	195 505 165	72
1923	100 000 000	—	50 000 000	—	12 000 100	—	46 960 400	92	208 960 500	92
1924	100 000 000	—	50 000 000	—	12 000 100	—	112 334 029	92	274 334 129	92
1925	500 000 000	—	50 682 634	67	12 000 100	—	82 673 890	13	645 356 624	80
1926	500 000 000	—	133 356 524	80	12 000 100	—	107 105 977	31	752 462 602	11
1927	500 000 000	—	240 462 502	11	12 000 100	—	116 664 657	74	869 127 259	85
1928	500 000 000	—	357 127 159	85	12 000 100	—	144 024 140	92	1 013 151 400	77
1929	500 000 000	—	501 151 300	77	12 000 100	—	150 740 108	53	1 163 891 509	30
1930	1 000 000 000	—	76 521 355	04	12 000 100	—	130 921 854	08	1 219 443 309	12
1931	1 000 000 000	—	142 167 309	21	12 000 100	—	110 993 987	85	1 265 161 397	06
1932	1 000 000 000	—	197 526 353	18	12 000 100	—	115 825 441	30	1 325 351 894	48

esitetty sarjat eivät aina ole täysin yhdenmukaisia edellisessä taulukossa esiintyvien lukujen kanssa. *Le bénéficient pas toujours exactement à celles du tableau précédent.*

## 24. Suomen Pankin pääkonttorin clearing-liike vuosina 1915—1932.

*Opérations de Clearing du siège central de la Banque de Finlande  
en 1915—1932.*

Kuukausi. <i>Mois.</i>	Postivekseleitä. <i>Mandats émis par les banques.</i>			Shekkejä. <i>Chèques.</i>			Yhteensä. <i>Total.</i>		
	Luku. <i>Nombre.</i>	Määrä. <i>Montant.</i>		Luku. <i>Nombre.</i>	Määrä. <i>Montant.</i>		Luku. <i>Nombre.</i>	Määrä. <i>Montant.</i>	
1	2	3		4	5		6	7	
<b>1932</b>		Mk.	p.		Mk.	p.		Mk.	p.
Tammikuu	55 693	509 032 596	45	35 193	851 915 887	37	90 886	1 360 948 483	82
Helmikuu	44 550	397 364 913	15	31 000	750 677 925	83	75 550	1 148 042 838	98
Maaliskuu	43 035	371 994 468	11	31 348	657 103 540	24	74 383	1 029 098 008	35
Huhtikuu	47 056	389 110 056	28	36 323	688 169 149	80	83 379	1 077 279 206	08
Toukokuu	44 389	353 853 473	28	35 031	707 031 865	38	79 420	1 060 885 338	66
Kesäkuu	44 455	356 793 796	35	34 213	693 890 115	87	78 668	1 050 683 912	22
Heinäkuu	45 954	371 104 172	32	33 114	740 276 994	54	79 068	1 111 381 166	86
Elokuu	42 405	358 115 619	88	32 061	758 658 416	31	74 466	1 116 774 036	19
Syyskuu	44 134	361 156 551	85	35 595	766 815 022	36	79 729	1 127 971 574	21
Lokakuu	50 979	392 066 888	60	37 729	776 339 756	58	88 708	1 168 406 645	18
Marraskuu	47 732	366 606 977	79	35 932	727 118 517	64	83 664	1 093 725 495	43
Joulukuu	52 836	397 529 134	81	38 743	833 578 290	54	91 579	1 231 107 425	35
Yhteensä <i>Total</i>	563 218	4 624 728 648	87	416 282	8 951 575 482	46	979 500	13 576 304 131	33
1931	639 575	5 202 580 727	77	437 498	9 591 224 508	64	1 077 073	14 793 805 236	41
1930	712 394	6 415 692 114	31	449 380	11 694 058 015	52	1 161 774	18 109 750 129	83
1929	733 635	7 586 149 030	06	416 418	10 413 600 742	21	1 150 053	17 999 749 772	27
1928	778 090	7 738 201 135	33	387 160	11 823 223 569	87	1 165 250	19 561 424 705	20
1927	686 885	6 723 153 155	14	290 219	10 410 332 995	23	977 104	17 133 486 150	37
1926	676 242	5 909 692 805	29	250 400	7 305 038 145	85	926 642	13 214 730 951	14
1925	607 559	5 034 950 288	45	184 014	7 102 964 096	18	791 573	12 137 914 384	63
1924	556 950	4 800 365 706	59	151 528	7 127 966 262	38	708 478	11 928 331 968	97
1923	546 406	4 583 748 079	75	132 142	8 555 120 383	85	678 548	13 138 868 463	60
1922	422 969	4 155 623 348	92	89 537	6 161 083 917	22	512 506	10 316 707 266	14
1921	339 525	3 772 820 649	41	73 204	4 461 508 484	06	412 729	8 234 329 133	47
1920	312 290	3 411 784 863	97	62 635	3 752 157 624	48	374 925	7 163 942 488	45
1919	224 097	2 073 019 377	68	61 858	3 695 409 901	14	285 955	5 768 429 278	82
1918	167 894	1 277 259 623	83	119 434	2 805 685 568	71	287 328	4 082 945 192	54
1917	136 299	770 553 973	17	36 374	1 083 903 486	10	172 673	1 854 457 459	27
1916	113 856	434 615 137	01	24 978	579 317 862	99	138 334	1 013 933 000	—
1915	94 035	208 817 642	59	13 953	133 650 881	—	107 988	342 468 523	59



## 25. Suomen Pankin haarakonttorien clearing-liike vuosina 1923—1932.

*Opérations de Clearing des succursales de la Banque de Finlande  
en 1923—1932.*

Haarakonttori ja kuukausi. <i>Succursale et mois.</i>	Postivekseleitä. <i>Mandats émis par les banques.</i>		Shekkejä. <i>Chèques.</i>		Yhteensä. <i>Total.</i>				
	Luku. <i>Nombre.</i>	Määrä. <i>Montant.</i>	Luku. <i>Nombre.</i>	Määrä. <i>Montant.</i>	Luku. <i>Nombre.</i>	Määrä. <i>Montant.</i>			
1	2	3	4	5	6	7			
		Mk.	p.		Mk.	p.		Mk.	p.
1932									
Turku	57 357	255 209 657	45	43 058	602 673 410	64	100 415	857 883 068	09
Vaasa	31 135	187 496 709	21	34 793	446 426 398	44	65 928	633 923 107	65
Oulu	23 124	205 068 242	96	17 444	204 387 116	84	40 568	409 455 359	80
Viipuri	65 044	416 168 228	51	43 007	656 563 090	33	108 051	1 072 731 319	34
Tampere	55 515	214 148 917	47	31 464	381 937 886	42	86 979	596 086 803	89
Yhteensä <i>Total</i>	232 175	1 278 091 755	60	169 766	2 291 937 903	17	401 941	3 570 079 658	77
Tammikuu	22 154	133 273 355	66	13 195	161 709 154	02	35 349	294 982 509	68
Helmikuu	16 785	101 147 237	69	11 582	184 203 050	43	28 367	285 350 288	12
Maaliskuu	17 257	94 090 205	23	12 492	167 256 243	05	29 749	261 346 448	28
Huhtikuu	18 955	103 599 809	38	13 774	165 607 670	10	32 729	269 207 479	48
Toukokuu	18 999	98 005 268	38	14 542	169 927 554	35	33 541	267 932 822	73
Kesäkuu	19 563	100 289 388	55	14 841	180 463 052	30	34 404	280 752 440	85
Heinäkuu	19 334	110 284 947	26	14 226	177 216 309	19	33 560	287 501 256	45
Elokuu	18 113	99 970 261	13	13 971	226 383 154	30	32 084	326 353 415	43
Syyskuu	18 722	101 393 846	17	14 559	212 877 751	25	33 281	314 271 597	42
Lokakuu	20 662	125 545 915	33	15 461	194 739 871	72	36 123	320 285 787	05
Marraskuu	20 072	107 514 536	32	15 381	238 999 425	45	35 453	346 513 961	77
Joulukuu	21 559	102 976 984	50	15 742	212 604 667	01	37 301	315 581 651	51
Yhteensä <i>Total</i>	232 175	1 278 091 755	60	169 766	2 291 937 903	17	401 941	3 570 079 658	77
1931	283 876	1 542 257 149	69	179 717	2 241 906 797	51	463 593	3 784 163 947	20
1930	321 925	1 878 929 702	12	187 575	2 647 313 893	83	509 500	4 526 243 595	95
1929	349 981	2 093 915 751	93	180 043	2 997 342 185	79	530 024	5 091 257 937	72
1928	368 267	2 499 689 181	55	159 318	3 021 372 723	22	527 585	5 521 061 904	77
1927	379 295	2 479 571 963	90	124 304	2 543 737 050	52	503 599	5 023 309 014	42
1926	360 746	2 337 419 552	72	94 166	2 004 001 501	17	454 912	4 341 421 053	89
1925	342 661	2 142 295 293	92	75 541	1 675 849 184	75	418 202	3 818 144 478	67
1924	343 442	2 206 868 626	37	57 830	1 411 578 873	61	401 272	3 618 447 499	98
1923	350 003	2 232 238 080	26	44 471	1 074 921 734	08	394 474	3 307 159 814	34

## 26. Avista myynti-

*Cours du change*Kultapariteetti  
*Parité or*

$$\left\{ \begin{array}{l} 1 \text{ Dollari} = 39.7056 \text{ Mk.} \\ 100 \text{ Mk.} = 2.5185 \text{ Dollaria} \end{array} \right.$$

$$\left\{ \begin{array}{l} 100 \text{ Kruunua (Ruotsin, Tanskan, Norjan, Viron)} = 1,064.0681 \text{ Mk.} \\ 100 \text{ Mk.} = 9.3979 \text{ Kruunua (Ruotsin, Tanskan, Norjan, Viron).} \end{array} \right.$$

$$\left\{ \begin{array}{l} 100 \text{ Frangia (Ranskan)} = 155.5625 \text{ Mk.} \\ 100 \text{ Mk.} = 64.2828 \text{ Frangia (Ranskan).} \end{array} \right.$$

$$\left\{ \begin{array}{l} 100 \text{ Guldenia} = 1,596.0000 \text{ Mk.} \\ 100 \text{ Mk.} = 6.2657 \text{ Guldenia.} \end{array} \right.$$

$$\left\{ \begin{array}{l} 100 \text{ Kruunua (Tshekkoslovakian)} = 117.6417 \text{ Mk.} \\ 100 \text{ Mk.} = 85.0039 \text{ Kruunua (Tshekkoslovakian).} \end{array} \right.$$

Päivä. <i>Date.</i>	Dollari. <i>New York.</i>	Punka. <i>London.</i>	R. kruunu. <i>Stockholm.</i>	Saks. marka. <i>Berlin.</i>	R. frangi. <i>Paris.</i>	Balea. <i>Bryzells.</i>	Gulden. <i>Amsterdam.</i>	Sv. frangi. <i>Bille.</i>
	Mk.	Mk.	Mk.	Mk.	Mk.	Mk.	Mk.	Mk.
Tammikuu 2	69: —	234: 50	1 311: —	1 642: —	271: —	960: —	2 776: —	1 348: —
4	69: —	234: 50	1 311: —	1 636: —	271: —	960: —	2 766: —	1 348: —
5	69: 55	234: —	1 324: —	1 648: —	273: —	967: —	2 800: —	1 358: —
7	69: 85	234: —	1 329: —	1 660: —	274: —	972: —	2 810: —	1 363: —
8	68: 95	234: —	1 315: —	1 642: —	270: 50	958: —	2 770: —	1 344: —
9	68: 85	234: —	1 309: —	1 637: —	270: —	957: —	2 760: —	1 342: —
11	68: 85	234: —	1 309: —	1 634: —	270: —	960: —	2 762: —	1 341: —
12	69: 15	234: —	1 309: —	1 637: —	270: 50	959: —	2 775: —	1 345: —
13	68: 70	234: —	1 308: —	1 628: —	269: 50	956: —	2 762: —	1 340: —
14	68: 70	234: —	1 308: —	1 628: —	269: 50	955: —	2 756: —	1 340: —
15	67: 50	233: 50	1 298: —	1 600: —	264: 50	938: —	2 710: —	1 315: —
16	67: 10	233: 50	1 294: —	1 595: —	263: 50	933: —	2 698: —	1 310: —
18	66: 95	233: —	1 295: —	1 598: —	263: 50	933: —	2 700: —	1 308: —
19	67: 15	233: —	1 301: —	1 588: —	265: —	936: —	2 710: —	1 312: —
20	67: 40	232: 50	1 305: —	1 590: —	266: —	940: —	2 713: —	1 314: —
21	67: 25	232: —	1 297: —	1 590: —	264: 50	938: —	2 704: —	1 313: —
22	67: 10	232: —	1 298: —	1 589: —	264: 25	936: —	2 700: —	1 311: —
23	67: 25	231: 50	1 299: —	1 592: —	265: —	939: —	2 709: —	1 313: —
25	67: 25	231: —	1 294: —	1 591: —	265: —	940: —	2 712: —	1 314: —
26	66: 70	229: 50	1 285: —	1 573: —	262: 50	932: —	2 685: —	1 301: —
27	66: 35	229: 50	1 284: —	1 562: —	261: 25	926: —	2 672: —	1 295: —
28	66: 25	229: —	1 282: —	1 564: —	261: —	925: —	2 670: —	1 294: —
29	66: 15	229: —	1 280: —	1 563: —	260: 50	923: —	2 666: —	1 291: —
30	66: 30	229: —	1 281: —	1 569: —	261: 50	926: —	2 673: —	1 295: —

<sup>1)</sup> Suomen luovuttua kultakannasta lokakuun 12 p:nä 1931 Pankki ei noteeraa valuuttakursseja, *notés ne sont plus officielle mais seulement des notations du marché.*

kurssit vuonna 1932. <sup>1)</sup>à vue en 1932. <sup>1)</sup>(laki 21/12 1925).  
(d'après la loi du 21/12 1925).{ 1 Punta = 193.2296 Mk.  
{ 100 Mk. = 0.5176 Puntaa.{ 100 Saksanmarkkaa = 945.8383 Mk.  
{ 100 Mk. = 10.5726 Saksanmarkkaa.{ 100 Belgaa = 552.0846 Mk.  
{ 100 Mk. = 18.1132 Belgaa.{ 100 Frangia (Sveitsin) = 100 Latia = 100 Pesetaa (Espanjan) = 766.1290 Mk.  
{ 100 Mk. = 13.0526 Frangia (Sveitsin) = 13.0536 Latia = 13.0526 Pesetaa (Espanjan).{ 100 Liiraa = 208.9766 Mk. { 100 Zlotya = 445.4239 Mk.  
{ 100 Mk. = 47.8523 Liiraa. { 100 Mk. = 22.4505 Zlotya.

N. krunnu, Oslo.	F. krunnu, Oslo.	Tsh. krunnu, Prague.	Liira, Helsinki.	Vtr. krunnu, Reval.	Lat. Riga.	Esip. peseta, Madrid.	Zloty, Varsovia.	Kannet. dollari, Montreal.	Päivä, Date.
Mk.	Mk.	Mk.	Mk.	Mk.	Mk.	Mk.	Mk.	Mk.	
1 283:—	1 298:—	207:—	353:—	1 855:—	1 335:—	586:—	789:—	56: 50	Tammikuu 2
1 284:—	1 296:—	207:—	353:—	1 850:—	1 325:—	585:—	784:—	57: 30	4
1 281:—	1 295:—	207:—	355:—	1 860:—	1 320:—	589:—	778:—	58: 50	5
1 281:—	1 295:—	208:—	356:—	1 870:—	1 320:—	590:—	780:—	58: 50	7
1 280:—	1 294:—	206:—	352:—	1 845:—	1 320:—	584:—	779:—	58: 50	8
1 280:—	1 292:—	203:—	351:—	1 835:—	1 312:—	582:—	779:—	58: —	9
1 280:—	1 292:—	205:—	351:—	1 835:—	1 312:—	582:—	779:—	58: 15	11
1 278:—	1 289:—	206:—	351:—	1 840:—	1 310:—	585:—	785:—	58: 35	12
1 278:—	1 288:—	206:—	349:—	1 840:—	1 320:—	580:—	778:—	57: 80	13
1 276:—	1 288:—	205:—	349:—	1 840:—	1 320:—	580:—	778:—	57: 80	14
1 270:—	1 285:—	203:—	344:—	1 810:—	1 320:—	572:—	773:—	57: 20	15
1 269:—	1 283:—	201:—	341:—	1 795:—	1 310:—	568:—	762:—	56: 40	16
1 267:—	1 281:—	200:—	339:—	1 790:—	1 315:—	567:—	755:—	56: 50	18
1 270:—	1 282:—	201:—	339:—	1 800:—	1 315:—	568:—	757:—	56: 80	19
1 268:—	1 281:—	201:—	340:—	1 800:—	1 300:—	569:—	757:—	56: 90	20
1 263:—	1 277:—	199:—	340:—	1 800:—	1 300:—	568:—	754:—	57: 25	21
1 263:—	1 277:—	199:—	339:—	1 795:—	1 300:—	566:—	754:—	57: 25	22
1 261:—	1 275:—	199:—	339:—	1 795:—	1 300:—	563:—	754:—	57: 40	23
1 258:—	1 272:—	200:—	339:—	1 795:—	1 310:—	563:—	750:—	57: 70	25
1 250:—	1 263:—	199:—	336:—	1 780:—	1 305:—	556:—	754:—	57: 30	26
1 248:—	1 264:—	199:—	334:—	1 770:—	1 305:—	554:—	746:—	57: 15	27
1 245:—	1 261:—	198:—	333:—	1 770:—	1 305:—	553:—	745:—	57: 10	28
1 242:—	1 262:—	197:—	333:—	1 760:—	1 305:—	552:—	745:—	57: 10	29
1 243:—	1 262:—	198:—	334:—	1 765:—	1 305:—	550:—	745:—	57: 35	30

vaan ainoastaan markkinakurssija. Après la suspension de l'étalon or le 12 octobre 1931, les cours du change

26. (Jatk.) Avista myynti-  
Cours du change

Päivä. Date.	Dollari. New York.	Puntta. Lontoes.	R. kruunu. Stockholm.	Saks. markka. Berlin.	R. frangi. Paris.	Belgia. Brussel.	Gulden. Amsterdam.	Sv. frangi. Lide.		
	Mk.	Mk.	Mk.	Mk.	Mk.	Mk.	Mk.	Mk.		
Helmikuu	1	66:25	228:50	1 281:—	1 568:—	260:50	924:—	2 667:—	1 293:—	
	2	66:15	228:—	1 278:—	1 569:—	260:25	925:—	2 667:—	1 296:—	
	3	65:85	227:50	1 274:—	1 563:—	259:—	919:—	2 654:—	1 285:—	
	4	66:05	227:50	1 277:—	1 565:—	259:75	921:—	2 658:—	1 290:—	
	5	65:35	225:50	1 266:—	1 553:—	257:50	912:—	2 635:—	1 276:—	
	6	65:25	225:25	1 264:—	1 551:—	257:—	911:—	2 632:—	1 273:—	
	8	65:25	225:—	1 265:—	1 552:—	257:—	911:—	2 630:—	1 274:—	
	9	65:20	224:75	1 264:—	1 549:—	256:75	910:—	2 630:—	1 274:—	
	10	65:35	224:75	1 265:—	1 552:—	257:—	912:—	2 638:—	1 276:—	
	11	65:60	224:50	1 264:—	1 560:—	258:—	916:—	2 648:—	1 281:—	
	12	65:40	224:50	1 259:—	1 555:—	257:50	913:—	2 639:—	1 277:—	
	13	65:15	224:25	1 257:—	1 553:—	257:—	911:—	2 635:—	1 273:—	
	15	64:55	222:50	1 243:—	1 539:—	254:75	902:—	2 617:—	1 262:—	
	16	64:35	222:25	1 243:—	1 530:—	254:—	899:—	2 610:—	1 258:—	
	17	64:20	221:25	1 237:—	1 528:—	253:50	897:—	2 603:—	1 257:—	
	18	64:20	221:25	1 237:—	1 528:—	253:50	897:—	2 601:—	1 256:—	
	19	64:20	221:25	1 235:—	1 526:—	253:25	897:—	2 606:—	1 256:—	
	20	64:15	221:25	1 235:—	1 525:—	253:—	895:—	2 599:—	1 254:—	
	22	64:05	220:75	1 233:—	1 521:—	252:50	893:—	2 594:—	1 251:—	
	23	63:75	220:50	1 225:—	1 515:—	251:—	889:—	2 579:—	1 246:—	
	24	63:50	220:50	1 221:—	1 511:—	250:—	884:—	2 565:—	1 239:—	
	25	63:35	220:50	1 218:—	1 510:—	249:50	882:—	2 564:—	1 236:—	
	26	62:95	219:—	1 210:—	1 500:—	248:—	878:—	2 545:—	1 227:—	
	27	62:75	218:50	1 208:—	1 494:—	247:—	875:—	2 534:—	1 220:—	
	29	62:75	218:50	1 209:—	1 492:—	247:—	873:—	2 530:—	1 216:—	
	Maaliskuu	1	64:65	225:—	1 243:—	1 538:—	254:—	900:—	2 604:—	1 252:—
		2	64:65	225:—	1 243:—	1 538:—	254:50	900:—	2 604:—	1 252:—
		3	64:60	225:—	1 243:—	1 538:—	254:50	900:—	2 608:—	1 253:—
		4	64:50	225:—	1 241:—	1 536:—	254:—	899:—	2 600:—	1 249:—
5		64:25	225:—	1 239:—	1 526:—	253:—	896:—	2 592:—	1 242:—	
7		62:90	221:—	1 217:—	1 497:—	248:50	880:—	2 535:—	1 216:—	
8		61:85	218:—	1 204:—	1 469:—	243:—	860:—	2 486:—	1 193:—	
9		59:—	218:—	1 204:—	1 405:—	231:50	826:—	2 371:—	1 142:—	
10		59:—	217:75	1 203:—	1 410:—	232:—	823:—	2 374:—	1 143:—	
11		60:—	217:—	1 200:—	1 433:—	236:—	836:—	2 420:—	1 165:—	
12		59:80	217:—	1 200:—	1 423:—	235:50	835:—	2 414:—	1 160:—	
14		59:90	217:—	1 185:—	1 425:—	235:75	837:—	2 419:—	1 161:—	
15		59:85	217:—	1 172:—	1 425:—	236:—	837:—	2 415:—	1 161:—	
16		59:85	217:—	1 190:—	1 426:—	236:—	836:—	2 417:—	1 159:—	
17		59:95	217:—	1 195:—	1 430:—	236:25	837:—	2 421:—	1 160:—	
18		59:95	216:75	1 193:—	1 427:—	236:25	838:—	2 420:—	1 161:—	
21		59:65	216:75	1 190:—	1 422:—	235:—	836:—	2 409:—	1 154:—	
22		59:55	216:75	1 181:—	1 414:—	233:50	830:—	2 396:—	1 148:—	
23		59:65	216:75	1 172:—	1 419:—	234:25	833:—	2 401:—	1 151:—	
24		59:65	216:75	1 170:—	1 420:—	233:75	832:—	2 404:—	1 151:—	
29		56:70	216:75	1 156:—	1 355:—	223:—	791:—	2 296:—	1 103:—	
30		57:50	216:75	1 161:—	1 369:—	226:50	804:—	2 325:—	1 117:—	
31		57:45	216:50	1 161:—	1 366:—	226:—	802:—	2 321:—	1 112:—	

## kurssit vuonna 1932.

à vue en 1932. — Suite.

N. krunnuu. Oslo.	T. krunnuu. Copenhaague.	Tsh. krunnuu. Prague.	Litha. Rome.	Vir. krunnuu. Reval.	Lak. Riga.	Esp. peseta. Madrid.	Zloty. Varsovia.	Kanad. dollari. Montreal.	Päivä. Date.
Mk.	Mk.	Mk.	Mk.	Mk.	Mk.	Mk.	Mk.	Mk.	
1 240:—	1 259:—	197:—	333:—	1 765:—	1 300:—	547:—	745:—	57: 15	Helmikuu 1
1 241:—	1 256:—	196:—	333:—	1 760:—	1 300:—	536:—	737:—	57: 20	2
1 237:—	1 253:—	196:—	334:—	1 755:—	1 300:—	524:—	734:—	57: 10	3
1 238:—	1 253:—	197:—	340:—	1 755:—	1 300:—	517:—	734:—	57: 40	4
1 227:—	1 242:—	194:—	340:—	1 740:—	1 290:—	513:—	728:—	57: 15	5
1 226:—	1 240:—	194:—	341:—	1 740:—	1 290:—	511:—	728:—	56: 80	6
1 225:—	1 239:—	194:—	342:—	1 740:—	1 265:—	504:—	726:—	56: 80	8
1 222:—	1 238:—	194:—	341:—	1 740:—	1 275:—	502:—	726:—	56: 35	9
1 222:—	1 237:—	194:—	341:—	1 740:—	1 270:—	503:—	726:—	56: 20	10
1 222:—	1 236:—	195:—	341:—	1 740:—	1 285:—	517:—	725:—	56: 40	11
1 222:—	1 236:—	195:—	340:—	1 740:—	1 280:—	517:—	725:—	56: 35	12
1 221:—	1 235:—	194:—	340:—	1 740:—	1 280:—	516:—	724:—	56: 35	13
1 210:—	1 225:—	192:—	336:—	1 715:—	1 270:—	510:—	718:—	55: 90	15
1 208:—	1 224:—	191:—	336:—	1 715:—	1 265:—	507:—	717:—	55: 90	16
1 204:—	1 220:—	191:—	335:—	1 710:—	1 240:—	498:—	714:—	55: 90	17
1 204:—	1 220:—	191:—	335:—	1 710:—	1 240:—	497:—	714:—	56: —	18
1 202:—	1 219:—	191:—	335:—	1 710:—	1 240:—	498:—	723:—	56: —	19
1 202:—	1 219:—	191:—	334:—	1 710:—	1 240:—	497:—	722:—	56: —	20
1 200:—	1 216:—	191:—	334:—	1 710:—	1 240:—	497:—	722:—	56: —	22
1 198:—	1 214:—	190:—	332:—	1 690:—	1 240:—	496:—	721:—	55: 90	23
1 197:—	1 213:—	189:—	331:—	1 685:—	1 240:—	493:—	720:—	55: 90	24
1 197:—	1 214:—	189:—	330:—	1 685:—	1 240:—	491:—	720:—	56: 10	25
1 188:—	1 206:—	187:—	328:—	1 675:—	1 235:—	487:—	714:—	55: 65	26
1 185:—	1 204:—	187:—	327:—	1 670:—	1 230:—	485:—	710:—	55: 10	27
1 186:—	1 205:—	187:—	327:—	1 670:—	1 225:—	483:—	710:—	55: 10	29
1 222:—	1 241:—	192:—	336:—	1 715:—	1 265:—	498:—	732:—	57: —	Maaliskuu 1
1 222:—	1 241:—	192:—	336:—	1 715:—	1 265:—	498:—	732:—	57: —	2
1 224:—	1 241:—	192:—	336:—	1 715:—	1 275:—	498:—	732:—	57: 10	3
1 224:—	1 241:—	191:—	335:—	1 710:—	1 275:—	493:—	731:—	57: 05	4
1 229:—	1 241:—	191:—	334:—	1 710:—	1 270:—	492:—	731:—	57: 20	5
1 207:—	1 219:—	188:—	326:—	1 675:—	1 265:—	482:—	713:—	56: 30	7
1 191:—	1 202:—	184:—	322:—	1 645:—	1 260:—	474:—	705:—	55: 60	8
1 191:—	1 202:—	180:—	308:—	1 580:—	1 230:—	453:—	683:—	55: 60	9
1 186:—	1 201:—	177:—	308:—	1 580:—	1 250:—	451:—	677:—	53: —	10
1 181:—	1 197:—	178:—	312:—	1 595:—	1 250:—	459:—	672:—	53: 30	11
1 180:—	1 197:—	179:—	310:—	1 595:—	1 210:—	458:—	673:—	53: 60	12
1 180:—	1 197:—	179:—	311:—	1 595:—	1 210:—	459:—	673:—	53: 50	14
1 179:—	1 195:—	178:—	311:—	1 595:—	1 200:—	459:—	673:—	53: 50	15
1 180:—	1 196:—	178:—	311:—	1 595:—	1 190:—	458:—	681:—	53: 40	16
1 179:—	1 196:—	178:—	311:—	1 595:—	1 190:—	457:—	675:—	53: 50	17
1 175:—	1 195:—	178:—	311:—	1 595:—	1 200:—	457:—	674:—	53: 40	18
1 168:—	1 195:—	178:—	311:—	1 595:—	1 200:—	453:—	674:—	53: 40	21
1 163:—	1 195:—	178:—	310:—	1 595:—	1 200:—	452:—	674:—	53: 40	22
1 160:—	1 195:—	178:—	310:—	1 595:—	1 210:—	452:—	672:—	53: 30	23
1 160:—	1 195:—	178:—	310:—	1 595:—	1 210:—	452:—	672:—	53: 30	24
1 153:—	1 194:—	170:—	296:—	1 520:—	1 160:—	430:—	640:—	51: 20	29
1 154:—	1 194:—	172:—	299:—	1 540:—	1 150:—	436:—	662:—	51: 80	30
1 149:—	1 193:—	172:—	298:—	1 540:—	1 105:—	436:—	662:—	52: 40	31

26. (Jatk.) Avista myynti-  
Cours du change

Päivä. Date.	Dollari. New York.	Punta. Londres.	R. kruunu. Stockholm.	Saks. marka. Berlin.	R. frangi. Paris.	Belgia. Bruxelles.	Gulden. Amsterdam.	Sv. frangi. Bale.
	Mk.	Mk.	Mk.	Mk.	Mk.	Mk.	Mk.	Mk.
Huhtikuu 1	57:—	216:50	1 164:—	1 356:—	223:50	796:—	2 304:—	1 107:—
2	57:40	216:50	1 169:—	1 368:—	226:25	804:—	2 324:—	1 116:—
4	57:60	216:50	1 168:—	1 370:—	227:—	808:—	2 335:—	1 122:—
5	57:50	216:50	1 168:—	1 366:—	226:50	805:—	2 328:—	1 118:—
6	57:45	216:50	1 166:—	1 364:—	226:75	805:—	2 325:—	1 117:—
7	56:85	216:50	1 154:—	1 349:—	224:50	796:—	2 306:—	1 106:—
8	57:45	216:50	1 149:—	1 363:—	227:—	805:—	2 328:—	1 118:—
9	57:25	216:50	1 132:—	1 359:—	226:—	802:—	2 323:—	1 115:—
11	57:05	216:50	1 117:—	1 356:—	225:50	799:—	2 316:—	1 113:—
12	57:05	216:50	1 120:—	1 356:—	225:50	800:—	2 315:—	1 113:—
13	57:05	216:50	1 115:—	1 355:—	225:50	800:—	2 315:—	1 112:—
14	57:30	216:50	1 101:—	1 362:—	226:25	804:—	2 326:—	1 115:—
15	57:40	216:50	1 098:—	1 364:—	226:50	804:—	2 328:—	1 119:—
16	57:55	216:50	1 076:—	1 370:—	227:50	808:—	2 334:—	1 121:—
18	57:35	216:50	1 076:—	1 364:—	226:50	805:—	2 327:—	1 116:—
19	57:15	216:50	1 062:—	1 357:—	225:50	801:—	2 313:—	1 111:—
20	57:55	216:50	1 040:—	1 366:—	227:—	807:—	2 335:—	1 120:—
21	57:50	216:50	1 064:—	1 366:—	227:—	807:—	2 333:—	1 118:—
22	57:65	216:50	1 075:—	1 369:—	227:50	808:—	2 336:—	1 121:—
23	57:85	216:50	1 062:—	1 376:—	228:—	810:—	2 344:—	1 123:—
25	57:95	216:50	1 060:—	1 379:—	228:25	812:—	2 347:—	1 125:—
26	59:55	216:50	1 090:—	1 425:—	234:50	835:—	2 421:—	1 158:—
27	59:35	216:50	1 083:—	1 413:—	234:25	832:—	2 410:—	1 155:—
28	59:10	216:50	1 085:—	1 407:—	233:—	829:—	2 397:—	1 148:—
29	59:45	216:50	1 097:—	1 415:—	234:—	832:—	2 403:—	1 154:—
30	59:15	216:50	1 088:—	1 410:—	233:—	830:—	2 403:—	1 151:—
Toukokuu 2	59:10	216:50	1 087:—	1 407:—	232:75	830:—	2 396:—	1 148:—
3	59:15	216:50	1 086:—	1 407:—	233:25	830:—	2 400:—	1 151:—
4	59:—	216:50	1 085:—	1 405:—	233:—	828:—	2 399:—	1 151:—
6	58:90	216:50	1 090:—	1 405:—	232:50	829:—	2 395:—	1 153:—
7	59:—	216:50	1 112:—	1 407:—	233:—	830:—	2 397:—	1 155:—
9	58:90	216:50	1 113:—	1 404:—	232:50	829:—	2 390:—	1 154:—
10	58:85	216:50	1 115:—	1 404:—	232:25	828:—	2 387:—	1 152:—
11	58:95	216:50	1 120:—	1 408:—	232:75	829:—	2 395:—	1 154:—
12	58:95	216:50	1 100:—	1 408:—	232:75	829:—	2 391:—	1 154:—
13	59:15	216:50	1 104:—	1 413:—	233:75	832:—	2 400:—	1 159:—
14	59:40	216:50	1 108:—	1 417:—	235:—	834:—	2 409:—	1 164:—
17	59:20	216:50	1 108:—	1 415:—	233:75	831:—	2 402:—	1 160:—
18	59:15	216:50	1 100:—	1 414:—	233:50	831:—	2 402:—	1 160:—
19	58:85	216:50	1 101:—	1 407:—	232:50	826:—	2 393:—	1 154:—
20	58:90	216:50	1 103:—	1 408:—	232:50	828:—	2 393:—	1 154:—
21	58:95	216:50	1 116:—	1 408:—	232:75	828:—	2 392:—	1 156:—
23	58:95	216:50	1 113:—	1 406:—	232:75	827:—	2 392:—	1 155:—
24	58:90	216:50	1 108:—	1 398:—	232:50	826:—	2 387:—	1 151:—
25	58:70	216:50	1 106:—	1 392:—	231:75	822:—	2 380:—	1 148:—
26	58:70	216:50	1 112:—	1 392:—	232:—	822:—	2 383:—	1 151:—
27	58:75	216:50	1 114:—	1 393:—	232:25	825:—	2 385:—	1 152:—
28	58:70	216:50	1 111:—	1 391:—	232:—	822:—	2 383:—	1 150:—
30	58:60	216:50	1 112:—	1 391:—	231:50	818:—	2 380:—	1 148:—
31	58:65	216:50	1 115:—	1 391:—	231:75	821:—	2 382:—	1 150:—

## kurssit vuonna 1932.

à vue en 1932. — Suite.

N. Kruunu. Oslo.	T. Kruunu. Copenhague.	Tsh. Kruunu. Prague.	Litra. Rome.	Vr. Kruunu. Rend.	Lata. Riga.	Esp. peseta. Madrid.	Zloty. Varsovie.	Kanaali. dollari. Montreal.	Päivä. Date.
Mk.	Mk.	Mk.	Mk.	Mk.	Mk.	Mk.	Mk.	Mk.	
1 145:—	1 191:—	170:—	296:—	1 525:—	1 095:—	432:—	671:—	51: 85	Huhtikuu 1
1 142:—	1 190:—	171:—	298:—	1 535:—	1 100:—	434:—	655:—	51: 60	2
1 142:—	1 190:—	172:—	299:—	1 540:—	1 120:—	436:—	652:—	52:—	4
1 140:—	1 190:—	171:—	298:—	1 535:—	1 095:—	435:—	647:—	51: 85	5
1 137:—	1 190:—	171:—	298:—	1 535:—	1 095:—	436:—	647:—	51: 80	6
1 136:—	1 190:—	169:—	295:—	1 525:—	1 085:—	432:—	639:—	52: 50	7
1 137:—	1 184:—	170:—	297:—	1 535:—	1 095:—	437:—	646:—	52:—	8
1 133:—	1 185:—	171:—	296:—	1 530:—	1 095:—	436:—	647:—	51: 75	9
1 126:—	1 185:—	170:—	295:—	1 530:—	1 105:—	435:—	646:—	51: 70	11
1 123:—	1 185:—	170:—	295:—	1 530:—	1 085:—	435:—	643:—	51: 55	12
1 119:—	1 185:—	170:—	295:—	1 530:—	1 085:—	435:—	643:—	51: 55	13
1 116:—	1 185:—	170:—	296:—	1 535:—	1 085:—	438:—	647:—	51: 75	14
1 106:—	1 185:—	170:—	296:—	1 535:—	1 085:—	438:—	647:—	51: 75	15
1 098:—	1 185:—	171:—	297:—	1 540:—	1 085:—	441:—	648:—	51: 80	16
1 100:—	1 186:—	170:—	296:—	1 535:—	1 085:—	445:—	647:—	51: 65	18
1 065:—	1 186:—	170:—	295:—	1 530:—	1 085:—	448:—	647:—	51: 40	19
1 051:—	1 185:—	171:—	297:—	1 550:—	1 085:—	450:—	651:—	51: 60	20
1 058:—	1 186:—	171:—	296:—	1 550:—	1 095:—	450:—	648:—	51: 70	21
1 065:—	1 186:—	171:—	297:—	1 555:—	1 110:—	452:—	651:—	51: 80	22
1 064:—	1 186:—	171:—	298:—	1 560:—	1 110:—	453:—	652:—	51: 90	23
1 066:—	1 187:—	172:—	299:—	1 560:—	1 115:—	454:—	653:—	52:—	25
1 092:—	1 190:—	177:—	306:—	1 600:—	1 135:—	467:—	673:—	53: 25	26
1 090:—	1 190:—	176:—	306:—	1 600:—	1 135:—	466:—	672:—	53: 10	27
1 092:—	1 189:—	175:—	305:—	1 590:—	1 130:—	463:—	669:—	52: 50	28
1 099:—	1 189:—	176:—	307:—	1 595:—	1 130:—	466:—	674:—	52: 85	29
1 099:—	1 187:—	176:—	306:—	1 590:—	1 145:—	466:—	666:—	52: 85	30
1 099:—	1 187:—	176:—	306:—	1 590:—	1 135:—	466:—	670:—	52: 90	Toukokuu 2
1 099:—	1 187:—	176:—	306:—	1 590:—	1 135:—	468:—	670:—	52: 85	3
1 098:—	1 187:—	176:—	306:—	1 590:—	1 135:—	470:—	668:—	52: 80	4
1 098:—	1 186:—	176:—	305:—	1 585:—	1 130:—	469:—	668:—	52: 80	6
1 107:—	1 186:—	176:—	306:—	1 590:—	1 140:—	470:—	669:—	52: 85	7
1 104:—	1 186:—	176:—	305:—	1 590:—	1 150:—	470:—	664:—	52: 70	9
1 104:—	1 186:—	175:—	304:—	1 590:—	1 140:—	470:—	664:—	52: 60	10
1 106:—	1 186:—	175:—	304:—	1 590:—	1 140:—	472:—	665:—	52: 60	11
1 099:—	1 186:—	175:—	304:—	1 590:—	1 140:—	476:—	665:—	52: 60	12
1 100:—	1 186:—	176:—	305:—	1 600:—	1 150:—	480:—	667:—	52: 45	13
1 091:—	1 185:—	176:—	307:—	1 605:—	1 175:—	486:—	668:—	52: 60	14
1 088:—	1 185:—	175:—	306:—	1 595:—	1 165:—	485:—	666:—	52: 50	17
1 084:—	1 184:—	176:—	306:—	1 595:—	1 160:—	484:—	666:—	52: 50	18
1 082:—	1 184:—	175:—	304:—	1 590:—	1 155:—	482:—	664:—	52: 10	19
1 083:—	1 184:—	176:—	304:—	1 590:—	1 155:—	486:—	665:—	52: 05	20
1 083:—	1 184:—	175:—	304:—	1 590:—	1 160:—	487:—	665:—	52:—	21
1 083:—	1 184:—	175:—	304:—	1 590:—	1 150:—	487:—	665:—	51: 35	23
1 083:—	1 182:—	175:—	304:—	1 590:—	1 150:—	486:—	664:—	51: 25	24
1 080:—	1 181:—	174:—	302:—	1 585:—	1 150:—	485:—	663:—	51:—	25
1 079:—	1 181:—	175:—	302:—	1 585:—	1 180:—	485:—	665:—	51: 10	26
1 080:—	1 181:—	175:—	302:—	1 585:—	1 180:—	485:—	664:—	51: 15	27
1 079:—	1 181:—	175:—	302:—	1 585:—	1 180:—	484:—	664:—	51: 40	28
1 080:—	1 183:—	175:—	301:—	1 580:—	1 175:—	483:—	662:—	51: 35	30
1 080:—	1 183:—	175:—	302:—	1 580:—	1 175:—	483:—	663:—	51: 70	31

26. (Jatk.) Avista myynti-  
Cours du change

Päivä. Date.	Dollari. New York.	Punta. Londras.	R. kruunu. Stockholm.	Saks. marka. Berlin.	R. frangi. Paris.	Belgia. Bruxelles.	Gulden. Amsterdam.	Sv. frangi. Bile.
	Mk.	Mk.	Mk.	Mk.	Mk.	Mk.	Mk.	Mk.
Kesäkuu								
1	58: 85	216: 50	1 116: —	1 391: —	232: 50	823: —	2 389: —	1 154: —
2	58: 75	216: 50	1 114: —	1 391: —	232: —	822: —	2 384: —	1 152: —
3	58: 70	216: 50	1 112: —	1 389: —	232: —	821: —	2 382: —	1 151: —
4	58: 65	216: 50	1 112: —	1 390: —	231: 50	820: —	2 382: —	1 150: —
6	58: 60	216: 50	1 112: —	1 390: —	231: 50	819: —	2 381: —	1 149: —
7	58: 75	216: 50	1 111: —	1 392: —	232: —	821: —	2 384: —	1 150: —
8	59: 10	216: 50	1 112: —	1 402: —	233: —	825: —	2 398: —	1 157: —
9	58: 90	216: 50	1 111: —	1 399: —	232: 50	822: —	2 390: —	1 155: —
10	59: —	216: 50	1 110: —	1 401: —	232: 50	823: —	2 390: —	1 155: —
11	58: 95	216: 50	1 111: —	1 401: —	232: 25	822: —	2 389: —	1 153: —
13	58: 90	216: 50	1 109: —	1 395: —	232: 25	822: —	2 387: —	1 153: —
14	58: 90	216: 50	1 109: —	1 395: —	232: —	822: —	2 387: —	1 152: —
15	59: 20	216: 50	1 110: —	1 400: —	232: 75	824: —	2 394: —	1 154: —
16	59: 10	216: 50	1 110: —	1 399: —	232: 50	823: —	2 390: —	1 153: —
17	59: 40	216: 50	1 110: —	1 408: —	233: 25	825: —	2 398: —	1 157: —
18	59: 80	216: 50	1 110: —	1 417: —	235: —	832: —	2 415: —	1 166: —
20	59: 80	216: 50	1 110: —	1 421: —	235: —	833: —	2 414: —	1 166: —
21	60: 20	216: 50	1 112: —	1 428: —	236: 50	836: —	2 430: —	1 171: —
22	59: 80	216: 50	1 113: —	1 422: —	235: —	831: —	2 416: —	1 164: —
23	59: 80	216: 50	1 112: —	1 419: —	235: 25	833: —	2 419: —	1 165: —
27	59: 95	216: 50	1 113: —	1 420: —	235: 75	834: —	2 422: —	1 169: —
28	61: 80	223: —	1 145: —	1 465: —	243: 50	861: —	2 500: —	1 206: —
29	61: 90	223: —	1 146: —	1 470: —	243: 50	861: —	2 500: —	1 207: —
30	61: 90	223: —	1 145: —	1 472: —	243: 50	861: —	2 500: —	1 207: —
Heinäkuu								
1	62: 15	223: —	1 144: —	1 480: —	244: 25	864: —	2 510: —	1 211: —
2	67: 15	240: —	1 230: —	1 600: —	264: —	963: —	2 713: —	1 311: —
4	67: —	239: —	1 225: —	1 594: —	263: 50	932: —	2 709: —	1 309: —
5	67: 20	238: 50	1 224: —	1 593: —	264: 25	934: —	2 720: —	1 311: —
6	67: 15	238: 25	1 224: —	1 590: —	264: —	934: —	2 714: —	1 310: —
7	66: 65	238: —	1 221: —	1 584: —	261: 50	928: —	2 693: —	1 300: —
8	66: 55	237: 50	1 218: —	1 581: —	261: 50	925: —	2 688: —	1 299: —
9	66: 30	237: 25	1 216: —	1 574: —	260: 50	922: —	2 676: —	1 295: —
11	66: 30	236: 75	1 215: —	1 574: —	260: 75	921: —	2 671: —	1 294: —
12	66: 45	236: —	1 213: —	1 577: —	261: —	924: —	2 679: —	1 295: —
13	66: 40	235: 75	1 211: —	1 576: —	260: 50	922: —	2 677: —	1 294: —
14	66: 40	235: 50	1 210: —	1 577: —	260: 50	922: —	2 675: —	1 294: —
15	66: 35	235: 25	1 208: —	1 577: —	260: 25	921: —	2 674: —	1 293: —
16	66: 30	235: —	1 206: —	1 575: —	260: —	919: —	2 670: —	1 291: —
18	66: 30	234: 75	1 205: —	1 574: —	259: 50	918: —	2 667: —	1 290: —
19	66: 05	234: 75	1 205: —	1 571: —	259: —	916: —	2 662: —	1 287: —
20	65: 90	234: 75	1 205: —	1 568: —	258: 25	914: —	2 655: —	1 283: —
21	65: 85	234: 75	1 206: —	1 563: —	257: 75	911: —	2 652: —	1 282: —
22	66: 05	234: 50	1 205: —	1 569: —	259: —	915: —	2 661: —	1 287: —
23	66: —	234: 25	1 203: —	1 566: —	258: 50	914: —	2 658: —	1 286: —
25	65: 95	234: 25	1 203: —	1 566: —	258: 25	914: —	2 653: —	1 284: —
26	65: 95	234: 25	1 203: —	1 567: —	258: 25	914: —	2 654: —	1 284: —
27	66: 10	234: —	1 202: —	1 568: —	259: —	917: —	2 660: —	1 286: —
28	66: 30	234: —	1 201: —	1 576: —	259: 50	919: —	2 669: —	1 289: —
29	66: 70	233: 50	1 200: —	1 586: —	260: 75	924: —	2 682: —	1 295: —
30	66: 70	233: 50	1 202: —	1 586: —	260: 75	925: —	2 683: —	1 296: —



## kurssit vuonna 1932.

à vue en 1932. — Suite.

N. kunnun. Oslo.	T. kunnun. Copenhague.	Tsh. kunnun. Peking.	Litra. Rome.	Vh. kunnun. Nesal.	Tart. Riga.	Esp. peseta. Madrid.	Zloty. Warsavia.	Kanall. dollari. Montreal.	Päivä. Date.
Mk.	Mk.	Mk.	Mk.	Mk.	Mk.	Mk.	Mk.	Mk.	
1 081:—	1 185:—	175:—	303:—	1 585:—	1 165:—	487:—	663:—	51: 80	Kesäkuu 1
1 081:—	1 185:—	175:—	303:—	1 585:—	1 160:—	487:—	663:—	51: 80	2
1 081:—	1 185:—	175:—	302:—	1 585:—	1 165:—	486:—	667:—	51: 70	3
1 081:—	1 184:—	175:—	302:—	1 580:—	1 165:—	485:—	666:—	51: 50	4
1 081:—	1 184:—	175:—	302:—	1 580:—	1 155:—	485:—	663:—	51: 50	6
1 081:—	1 185:—	175:—	302:—	1 585:—	1 155:—	485:—	661:—	51: 45	7
1 082:—	1 185:—	176:—	304:—	1 595:—	1 160:—	489:—	667:—	51: 60	8
1 082:—	1 185:—	176:—	304:—	1 590:—	1 160:—	488:—	665:—	50: 70	9
1 082:—	1 185:—	176:—	303:—	1 590:—	1 160:—	488:—	665:—	50: 75	10
1 082:—	1 184:—	176:—	303:—	1 590:—	1 160:—	488:—	665:—	50: 85	11
1 082:—	1 184:—	176:—	303:—	1 590:—	1 155:—	487:—	665:—	51:—	13
1 078:—	1 182:—	176:—	303:—	1 590:—	1 155:—	487:—	663:—	50: 85	14
1 076:—	1 183:—	176:—	304:—	1 595:—	1 160:—	489:—	663:—	50: 95	15
1 068:—	1 182:—	176:—	304:—	1 595:—	1 160:—	489:—	663:—	51: 20	16
1 057:—	1 183:—	177:—	305:—	1 600:—	1 165:—	490:—	669:—	51: 30	17
1 072:—	1 183:—	178:—	306:—	1 610:—	1 170:—	494:—	674:—	51: 45	18
1 070:—	1 183:—	177:—	306:—	1 605:—	1 175:—	495:—	674:—	51: 50	20
1 069:—	1 184:—	179:—	308:—	1 610:—	1 180:—	497:—	678:—	51: 80	21
1 070:—	1 184:—	177:—	306:—	1 600:—	1 170:—	495:—	675:—	51: 60	22
1 068:—	1 184:—	177:—	306:—	1 600:—	1 170:—	495:—	675:—	51: 70	23
1 069:—	1 181:—	178:—	306:—	1 600:—	1 170:—	496:—	676:—	51: 80	27
1 100:—	1 215:—	184:—	315:—	1 650:—	1 210:—	510:—	695:—	53: 75	28
1 100:—	1 215:—	184:—	315:—	1 650:—	1 210:—	512:—	696:—	54: 10	29
1 100:—	1 215:—	184:—	316:—	1 650:—	1 210:—	512:—	697:—	54: 10	30
1 100:—	1 215:—	185:—	317:—	1 650:—	1 220:—	514:—	698:—	54: 20	Heinäkuu 1
1 182:—	1 307:—	200:—	345:—	1 800:—	1 310:—	555:—	760:—	58: 80	2
1 179:—	1 303:—	198:—	343:—	1 790:—	1 280:—	552:—	753:—	58: 50	4
1 177:—	1 300:—	198:—	345:—	1 790:—	1 270:—	554:—	755:—	58: 75	5
1 176:—	1 299:—	199:—	344:—	1 790:—	1 270:—	550:—	757:—	59: 30	6
1 173:—	1 291:—	198:—	341:—	1 750:—	1 240:—	543:—	752:—	58: 65	7
1 173:—	1 291:—	198:—	341:—	1 750:—	1 240:—	542:—	751:—	58: 60	8
1 173:—	1 288:—	198:—	339:—	1 740:—	1 230:—	539:—	749:—	58: 30	9
1 172:—	1 284:—	197:—	339:—	1 740:—	1 230:—	538:—	749:—	58: 20	11
1 171:—	1 280:—	197:—	340:—	1 750:—	1 220:—	538:—	753:—	58: 20	12
1 171:—	1 278:—	197:—	339:—	1 740:—	1 220:—	534:—	748:—	58:—	13
1 170:—	1 276:—	197:—	340:—	1 740:—	1 220:—	534:—	748:—	58:—	14
1 170:—	1 275:—	197:—	340:—	1 740:—	1 215:—	533:—	748:—	57: 90	15
1 168:—	1 273:—	197:—	340:—	1 740:—	1 215:—	532:—	748:—	57: 70	16
1 168:—	1 272:—	197:—	339:—	1 740:—	1 210:—	532:—	747:—	57: 60	18
1 169:—	1 272:—	196:—	338:—	1 730:—	1 200:—	530:—	745:—	57:—	19
1 170:—	1 268:—	196:—	337:—	1 725:—	1 195:—	529:—	745:—	56: 85	20
1 170:—	1 266:—	196:—	336:—	1 720:—	1 190:—	528:—	742:—	57: 05	21
1 169:—	1 263:—	197:—	337:—	1 725:—	1 195:—	529:—	744:—	57: 20	22
1 170:—	1 263:—	196:—	337:—	1 725:—	1 195:—	528:—	744:—	57: 45	23
1 170:—	1 263:—	196:—	337:—	1 725:—	1 195:—	529:—	744:—	57: 25	25
1 170:—	1 261:—	196:—	336:—	1 725:—	1 195:—	528:—	744:—	57: 30	26
1 170:—	1 261:—	196:—	337:—	1 725:—	1 195:—	528:—	744:—	57: 40	27
1 173:—	1 262:—	197:—	338:—	1 730:—	1 200:—	530:—	745:—	57: 80	28
1 171:—	1 261:—	197:—	340:—	1 740:—	1 210:—	536:—	751:—	58: 10	29
1 171:—	1 261:—	197:—	340:—	1 740:—	1 210:—	536:—	751:—	58: 05	30

26. (Jatk.) Avista myynti-  
Cours du change

Päivä. Date.	Dollari, New York.	Punta, Londras.	R. krunnu, Stockholm.	Saks. marka, Berlin.	R. frangi, Paris.	Dalga, Bryssel.	(Itäen), Amsterdam.	Sv. frangi, Bale.	
	Mk.	Mk.	Mk.	Mk.	Mk.	Mk.	Mk.	Mk.	
Elokuu	1	66: 60	233: 50	1 201: —	1 581: —	261: —	924: —	2 678: —	1 296: —
	2	66: 55	233: 50	1 200: —	1 582: —	261: —	923: —	2 679: —	1 297: —
	3	66: 50	233: 50	1 199: —	1 583: —	260: 75	923: —	2 675: —	1 297: —
	4	66: 50	233: 50	1 199: —	1 583: —	260: 75	923: —	2 677: —	1 295: —
	5	67: 05	233: 50	1 200: —	1 595: —	262: 50	927: —	2 697: —	1 304: —
	6	67: 60	233: 25	1 201: —	1 609: —	264: 75	937: —	2 719: —	1 316: —
	8	67: 60	233: —	1 201: —	1 610: —	264: 75	939: —	2 718: —	1 316: —
	9	67: 30	233: —	1 200: —	1 602: —	263: 50	934: —	2 710: —	1 312: —
	10	66: 95	233: 25	1 198: —	1 594: —	262: 50	929: —	2 697: —	1 305: —
	11	66: 90	233: 50	1 199: —	1 593: —	262: —	929: —	2 693: —	1 303: —
	12	67: 20	233: 25	1 198: —	1 601: —	263: 25	933: —	2 705: —	1 310: —
	13	67: 15	233: 25	1 199: —	1 599: —	263: —	932: —	2 703: —	1 308: —
	15	67: 15	233: 25	1 198: —	1 599: —	263: —	932: —	2 702: —	1 308: —
	16	66: 95	233: 25	1 198: —	1 596: —	262: 50	929: —	2 697: —	1 306: —
	17	67: 20	233: 25	1 199: —	1 601: —	263: 50	932: —	2 708: —	1 309: —
	18	67: 15	233: 25	1 198: —	1 599: —	263: 25	932: —	2 704: —	1 308: —
	19	67: 25	233: 25	1 198: —	1 601: —	264: —	934: —	2 709: —	1 312: —
	20	67: 20	233: —	1 197: —	1 600: —	263: 75	933: —	2 708: —	1 311: —
	22	67: 35	233: —	1 197: —	1 604: —	264: —	936: —	2 714: —	1 312: —
	23	67: 35	233: —	1 197: —	1 604: —	264: 25	935: —	2 712: —	1 308: —
	24	67: 35	233: —	1 197: —	1 604: —	264: —	935: —	2 711: —	1 309: —
	25	67: 40	233: —	1 197: —	1 605: —	264: 25	936: —	2 714: —	1 312: —
	26	67: 35	233: —	1 197: —	1 601: —	264: —	935: —	2 710: —	1 309: —
	27	67: 30	233: —	1 197: —	1 600: —	264: —	935: —	2 710: —	1 308: —
	29	67: 30	233: —	1 197: —	1 601: —	264: —	934: —	2 709: —	1 306: —
	30	67: 25	233: —	1 197: —	1 598: —	263: 50	932: —	2 704: —	1 301: —
	31	67: 20	233: —	1 197: —	1 601: —	263: 50	932: —	2 705: —	1 304: —
Syyskuu	1	67: 25	233: —	1 197: —	1 600: —	263: 50	932: —	2 706: —	1 303: —
	2	67: 25	233: —	1 197: —	1 599: —	263: 50	932: —	2 707: —	1 304: —
	3	67: 15	233: —	1 196: —	1 598: —	263: 25	931: —	2 702: —	1 301: —
	5	67: 05	233: —	1 196: —	1 594: —	262: 75	929: —	2 698: —	1 299: —
	6	67: 10	233: —	1 196: —	1 592: —	263: —	930: —	2 697: —	1 299: —
	7	66: 95	233: —	1 196: —	1 589: —	262: 50	927: —	2 694: —	1 294: —
	8	66: 65	233: —	1 196: —	1 586: —	261: —	924: —	2 674: —	1 286: —
	9	67: —	233: —	1 196: —	1 594: —	262: 50	929: —	2 691: —	1 293: —
	10	66: 80	233: —	1 196: —	1 588: —	261: 75	925: —	2 682: —	1 289: —
	12	66: 80	233: —	1 196: —	1 589: —	261: 75	926: —	2 684: —	1 290: —
	13	67: —	233: —	1 196: —	1 594: —	262: 50	928: —	2 694: —	1 293: —
	14	66: 95	233: —	1 196: —	1 593: —	262: 25	928: —	2 691: —	1 293: —
	15	67: 05	233: —	1 195: —	1 595: —	262: 75	930: —	2 694: —	1 295: —
	16	67: 15	233: —	1 195: —	1 600: —	263: 25	932: —	2 697: —	1 296: —
	17	67: 10	233: —	1 195: —	1 600: —	263: —	931: —	2 694: —	1 296: —
	19	67: 10	233: —	1 195: —	1 599: —	263: —	930: —	2 695: —	1 295: —
	20	67: 15	233: —	1 195: —	1 600: —	263: 25	931: —	2 697: —	1 296: —
	21	67: 20	233: —	1 195: —	1 603: —	263: 50	932: —	2 703: —	1 298: —
	22	67: 30	232: 75	1 194: —	1 604: —	264: —	936: —	2 708: —	1 300: —
	23	67: 20	232: 75	1 194: —	1 602: —	263: 50	932: —	2 700: —	1 297: —
	24	67: 25	232: 75	1 194: —	1 601: —	263: 50	932: —	2 700: —	1 297: —
	26	67: 30	232: 75	1 195: —	1 603: —	263: 75	934: —	2 704: —	1 298: —
	27	67: 40	232: 75	1 195: —	1 604: —	264: —	934: —	2 706: —	1 300: —
	28	67: 45	232: 75	1 195: —	1 606: —	264: 25	935: —	2 708: —	1 300: —
	29	67: 40	232: 50	1 195: —	1 604: —	264: —	934: —	2 707: —	1 299: —
	30	67: 40	232: 50	1 194: —	1 605: —	264: 25	935: —	2 707: —	1 300: —

## kurssit vuonna 1932.

à vue en 1932. — Suite.

N. krunnu, Oslo.	T. krunnu, Copenhague.	Tsh. krunnu, Petrograd.	L. ra. Rome.	Vir. krunnu, Berol.	Lat. Ligva.	Esp. postin, Madrid.	Zloty, Varsovia.	Kanad. dollari, Montreal.	Päivä, Date.
Mk.	Mk.	Mk.	Mk.	Mk.	Mk.	Mk.	Mk.	Mk.	
1 171:—	1 259:—	197:—	340:—	1 740:—	1 210:—	536:—	748:—	57: 90	Elokuu 1
1 170:—	1 259:—	197:—	339:—	1 740:—	1 210:—	537:—	749:—	57: 90	2
1 170:—	1 257:—	197:—	339:—	1 740:—	1 210:—	537:—	749:—	57: 90	3
1 170:—	1 256:—	197:—	339:—	1 740:—	1 210:—	538:—	749:—	57: 85	4
1 169:—	1 256:—	198:—	341:—	1 740:—	1 210:—	542:—	754:—	58:—	5
1 170:—	1 256:—	199:—	344:—	1 760:—	1 220:—	548:—	761:—	58: 85	6
1 167:—	1 254:—	199:—	346:—	1 765:—	1 220:—	550:—	762:—	59:—	8
1 168:—	1 253:—	200:—	345:—	1 760:—	1 220:—	549:—	759:—	58: 90	9
1 169:—	1 250:—	199:—	342:—	1 750:—	1 215:—	545:—	753:—	58: 80	10
1 171:—	1 248:—	199:—	342:—	1 750:—	1 215:—	535:—	753:—	58: 35	11
1 169:—	1 246:—	199:—	344:—	1 765:—	1 220:—	539:—	755:—	58: 35	12
1 169:—	1 247:—	199:—	344:—	1 765:—	1 220:—	541:—	758:—	58: 50	13
1 169:—	1 247:—	200:—	343:—	1 765:—	1 220:—	538:—	755:—	58: 30	15
1 169:—	1 245:—	200:—	343:—	1 765:—	1 220:—	541:—	755:—	58: 35	16
1 169:—	1 245:—	200:—	344:—	1 665:—	1 220:—	540:—	755:—	58: 35	17
1 169:—	1 244:—	200:—	344:—	1 770:—	1 225:—	540:—	757:—	58: 40	18
1 169:—	1 244:—	199:—	345:—	1 775:—	1 230:—	541:—	757:—	58: 45	19
1 168:—	1 243:—	199:—	345:—	1 775:—	1 230:—	541:—	757:—	58: 60	20
1 169:—	1 243:—	199:—	345:—	1 780:—	1 235:—	541:—	758:—	58: 60	22
1 169:—	1 241:—	200:—	346:—	1 780:—	1 240:—	544:—	759:—	58: 80	
1 169:—	1 242:—	200:—	346:—	1 780:—	1 240:—	543:—	759:—	59:—	23
1 169:—	1 241:—	200:—	346:—	1 780:—	1 240:—	543:—	759:—	59: 45	24
1 169:—	1 240:—	200:—	546:—	1 780:—	1 240:—	543:—	759:—	59: 45	25
1 169:—	1 241:—	200:—	346:—	1 780:—	1 240:—	542:—	759:—	59: 40	26
1 169:—	1 241:—	200:—	346:—	1 780:—	1 240:—	542:—	759:—	59: 50	27
1 169:—	1 191:—	200:—	346:—	1 780:—	1 240:—	542:—	759:—	60:—	29
1 169:—	1 205:—	200:—	345:—	1 780:—	1 240:—	541:—	757:—	60:—	30
1 169:—	1 204:—	200:—	345:—	1 780:—	1 245:—	541:—	757:—	60:—	31
1 169:—	1 203:—	200:—	345:—	1 780:—	1 245:—	541:—	757:—	60: 25	1
1 169:—	1 203:—	200:—	345:—	1 780:—	1 245:—	540:—	756:—	60: 10	2
1 169:—	1 202:—	199:—	344:—	1 780:—	1 245:—	540:—	755:—	60: 10	3
1 169:—	1 202:—	199:—	344:—	1 780:—	1 245:—	540:—	755:—	60: 10	5
1 169:—	1 202:—	199:—	344:—	1 780:—	1 245:—	540:—	755:—	60: 40	6
1 169:—	1 209:—	199:—	343:—	1 780:—	1 240:—	539:—	754:—	60: 80	7
1 169:—	1 208:—	198:—	343:—	1 760:—	1 225:—	537:—	751:—	60: 50	8
1 169:—	1 208:—	199:—	345:—	1 770:—	1 240:—	541:—	755:—	60: 70	9
1 170:—	1 208:—	199:—	344:—	1 765:—	1 240:—	539:—	753:—	60: 65	10
1 170:—	1 209:—	199:—	343:—	1 765:—	1 240:—	538:—	752:—	60: 60	12
1 173:—	1 209:—	200:—	345:—	1 765:—	1 245:—	541:—	755:—	60: 75	13
1 173:—	1 209:—	200:—	345:—	1 765:—	1 245:—	540:—	754:—	60: 75	14
1 173:—	1 209:—	200:—	345:—	1 765:—	1 250:—	541:—	755:—	60: 60	15
1 173:—	1 209:—	200:—	345:—	1 770:—	1 255:—	541:—	755:—	60: 60	16
1 173:—	1 209:—	200:—	345:—	1 770:—	1 255:—	545:—	756:—	60: 70	17
1 173:—	1 209:—	200:—	345:—	1 770:—	1 255:—	546:—	756:—	60: 60	19
1 173:—	1 209:—	200:—	346:—	1 770:—	1 255:—	551:—	756:—	60: 60	20
1 173:—	1 209:—	201:—	346:—	1 775:—	1 260:—	552:—	758:—	60: 60	21
1 172:—	1 208:—	200:—	346:—	1 775:—	1 260:—	554:—	758:—	60: 50	22
1 172:—	1 208:—	200:—	345:—	1 770:—	1 255:—	552:—	757:—	60: 45	23
1 172:—	1 208:—	200:—	346:—	1 770:—	1 255:—	552:—	757:—	60: 65	24
1 172:—	1 208:—	200:—	346:—	1 770:—	1 255:—	553:—	758:—	60: 80	26
1 172:—	1 208:—	200:—	346:—	1 760:—	1 255:—	553:—	759:—	60: 80	27
1 173:—	1 208:—	201:—	346:—	1 760:—	1 255:—	553:—	760:—	61:—	28
1 172:—	1 208:—	201:—	346:—	1 740:—	1 255:—	553:—	760:—	61: 30	29
1 172:—	1 207:—	200:—	346:—	1 730:—	1 255:—	552:—	759:—	61: 20	30

26. (Jatk.) Avista myynti-  
Cours du change

Päivä. Date.	Dollari. New York.	Punta. Londres.	R. kruunu. Stockholm.	Saks. markka. Berlin.	R. frangi. Paris.	Belgia. Bruxelles.	(Tulen.) Amsterdam.	Sv. frangi. Böln.	
	Mk.	Mk.	Mk.	Mk.	Mk.	Mk.	Mk.	Mk.	
Lokakuu	1	67: 30	232: 50	1 194: —	1 602: —	263: 75	933: —	2 703: —	1 298: —
	3	67: 30	232: 50	1 194: —	1 602: —	263: 75	934: —	2 703: —	1 298: —
	4	67: 30	232: 50	1 194: —	1 602: —	263: 75	934: —	2 703: —	1 298: —
	5	67: 35	232: 50	1 195: —	1 604: —	264: —	935: —	2 706: —	1 299: —
	6	67: 35	232: 50	1 195: —	1 602: —	264: —	935: —	2 706: —	1 299: —
	7	67: 35	232: 50	1 195: —	1 602: —	264: 25	935: —	2 708: —	1 300: —
	8	67: 35	232: 50	1 194: —	1 602: —	264: 50	937: —	2 712: —	1 304: —
	10	67: 30	232: 50	1 194: —	1 602: —	265: —	938: —	2 716: —	1 305: —
	11	67: 35	232: 50	1 194: —	1 602: —	264: 75	937: —	2 712: —	1 303: —
	12	67: 45	232: 25	1 194: —	1 605: —	265: —	938: —	2 714: —	1 304: —
	13	67: 45	232: 25	1 194: —	1 605: —	265: —	938: —	2 714: —	1 304: —
	14	67: 50	232: 25	1 194: —	1 604: —	264: 75	937: —	2 714: —	1 303: —
	15	67: 50	232: 25	1 194: —	1 604: —	264: 75	937: —	2 714: —	1 303: —
	17	67: 45	232: 25	1 194: —	1 604: —	265: —	938: —	2 714: —	1 304: —
	18	67: 45	232: 25	1 194: —	1 604: —	265: —	938: —	2 715: —	1 304: —
	19	68: 05	231: 75	1 194: —	1 618: —	267: —	946: —	2 735: —	1 314: —
	20	68: 30	231: 50	1 194: —	1 625: —	268: 25	950: —	2 747: —	1 320: —
	21	68: 20	231: 75	1 194: —	1 623: —	268: —	949: —	2 746: —	1 320: —
	22	68: 25	231: 75	1 196: —	1 625: —	268: 75	950: —	2 750: —	1 320: —
	24	68: 25	231: 50	1 196: —	1 625: —	269: —	951: —	2 751: —	1 321: —
	25	69: 40	230: 25	1 198: —	1 654: —	273: —	967: —	2 800: —	1 342: —
	26	69: 75	230: 25	1 200: —	1 660: —	274: 50	971: —	2 810: —	1 348: —
	27	70: 25	230: —	1 201: —	1 671: —	276: 50	978: —	2 830: —	1 357: —
	28	70: 20	230: —	1 203: —	1 669: —	276: —	977: —	2 826: —	1 356: —
	29	70: 15	230: —	1 203: —	1 668: —	275: 50	976: —	2 824: —	1 354: —
	31	70: 10	230: —	1 203: —	1 667: —	275: —	976: —	2 819: —	1 353: —
Marraskuu	1	70: —	230: —	1 204: —	1 663: —	275: —	973: —	2 812: —	1 349: —
	2	69: 75	230: 50	1 207: —	1 656: —	274: —	970: —	2 807: —	1 345: —
	3	69: 60	230: 25	1 208: —	1 653: —	273: 50	969: —	2 801: —	1 342: —
	4	69: 85	230: —	1 209: —	1 661: —	274: 50	973: —	2 814: —	1 348: —
	5	69: 85	230: —	1 213: —	1 660: —	274: 50	973: —	2 809: —	1 347: —
	7	69: 70	230: —	1 215: —	1 656: —	274: —	972: —	2 806: —	1 345: —
	8	69: 55	230: —	1 217: —	1 650: —	273: —	968: —	2 796: —	1 340: —
	9	69: 65	230: —	1 217: —	1 651: —	273: 50	969: —	2 798: —	1 342: —
	10	69: 80	230: —	1 217: —	1 658: —	273: 75	969: —	2 802: —	1 345: —
	11	70: 05	230: —	1 221: —	1 667: —	274: 75	973: —	2 817: —	1 350: —
	12	69: 45	230: —	1 217: —	1 650: —	272: 50	965: —	2 788: —	1 337: —
	14	69: 25	230: 25	1 218: —	1 648: —	271: 25	961: —	2 782: —	1 332: —
	15	69: 15	230: 25	1 220: —	1 645: —	271: —	959: —	2 778: —	1 331: —
	16	69: 35	230: 25	1 219: —	1 649: —	271: 75	962: —	2 785: —	1 334: —
	17	69: 60	230: —	1 219: —	1 656: —	272: 75	965: —	2 795: —	1 339: —
	18	70: 10	229: 75	1 221: —	1 667: —	274: 50	973: —	2 815: —	1 349: —
	19	69: 85	230: —	1 221: —	1 662: —	273: 50	969: —	2 805: —	1 344: —
	21	70: —	230: —	1 223: —	1 664: —	274: 25	971: —	2 811: —	1 347: —
	22	70: 30	229: 75	1 224: —	1 671: —	275: 25	974: —	2 821: —	1 352: —
	23	70: 30	229: 75	1 224: —	1 671: —	275: —	974: —	2 821: —	1 351: —
	24	70: 65	229: 50	1 228: —	1 680: —	276: 50	979: —	2 839: —	1 359: —
	25	70: 70	229: 25	1 230: —	1 681: —	276: 75	979: —	2 841: —	1 360: —
	26	71: 20	228: 25	1 234: —	1 692: —	278: 50	987: —	2 861: —	1 369: —
	28	71: 10	228: 25	1 235: —	1 692: —	278: 25	985: —	2 860: —	1 368: —
	29	71: 55	227: 50	1 241: —	1 700: —	280: —	992: —	2 877: —	1 375: —
	30	71: 90	226: 75	1 248: —	1 711: —	280: 75	996: —	2 893: —	1 382: —

## kurssit vuonna 1932.

à vue en 1932. — Suite.

N. krunnu. Oslo.	T. krunnu. Copenhague.	Tsh. krunnu. Petrov.	Itira. Rome.	Vir. krunnu. Bernd.	Lait. Riga.	Esp. peseta. Madrid.	Zloty. Varsovia.	Kanad. dollari. Montreal.	Päivä. Date.
Mk.	Mk.	Mk.	Mk.	Mk.	Mk.	Mk.	Mk.	Mk.	
1 172:—	1 207:—	200:—	346:—	1 720:—	1 250:—	551:—	758:—	61: 05	Lokakuu 1
1 172:—	1 207:—	200:—	346:—	1 720:—	1 250:—	551:—	758:—	61: 05	3
1 172:—	1 207:—	200:—	346:—	1 720:—	1 250:—	551:—	758:—	61: 15	4
1 172:—	1 208:—	200:—	346:—	1 720:—	1 250:—	551:—	759:—	61: 25	5
1 172:—	1 208:—	200:—	346:—	1 720:—	1 250:—	551:—	759:—	61: 30	6
1 172:—	1 207:—	200:—	346:—	1 720:—	1 250:—	551:—	759:—	61: 30	7
1 172:—	1 207:—	200:—	346:—	1 720:—	1 250:—	552:—	759:—	61: 30	8
1 172:—	1 207:—	200:—	346:—	1 720:—	1 250:—	554:—	758:—	61: 20	10
1 172:—	1 207:—	200:—	346:—	1 720:—	1 250:—	553:—	759:—	61: 25	11
1 170:—	1 206:—	200:—	346:—	1 725:—	1 255:—	554:—	760:—	61: 30	12
1 170:—	1 206:—	200:—	346:—	1 725:—	1 255:—	554:—	760:—	61: 30	13
1 170:—	1 206:—	200:—	346:—	1 725:—	1 255:—	554:—	760:—	61: 40	14
1 170:—	1 206:—	200:—	346:—	1 725:—	1 255:—	554:—	760:—	61: 65	15
1 168:—	1 206:—	200:—	346:—	1 725:—	1 255:—	554:—	760:—	61: 90	17
1 168:—	1 206:—	200:—	346:—	1 725:—	1 255:—	554:—	760:—	62: 80	18
1 167:—	1 204:—	202:—	348:—	1 740:—	1 265:—	557:—	766:—	62: 75	19
1 168:—	1 202:—	201:—	350:—	1 745:—	1 270:—	560:—	770:—	62: 85	20
1 169:—	1 203:—	203:—	349:—	1 750:—	1 270:—	560:—	769:—	62: 70	21
1 170:—	1 203:—	203:—	350:—	1 750:—	1 270:—	560:—	770:—	62: 70	22
1 170:—	1 202:—	203:—	350:—	1 750:—	1 265:—	562:—	769:—	63: 15	24
1 172:—	1 198:—	207:—	356:—	1 760:—	1 275:—	752:—	781:—	63: 90	25
1 175:—	1 200:—	208:—	358:—	1 760:—	1 275:—	574:—	786:—	64: 10	26
1 176:—	1 201:—	210:—	360:—	1 765:—	1 290:—	578:—	792:—	64: 30	27
1 176:—	1 200:—	210:—	360:—	1 785:—	1 290:—	578:—	791:—	63: 70	28
1 176:—	1 200:—	210:—	360:—	1 785:—	1 290:—	577:—	791:—	63: 20	29
1 175:—	1 200:—	210:—	360:—	1 785:—	1 290:—	577:—	791:—	63: 30	31
1 174:—	1 199:—	209:—	359:—	1 795:—	1 285:—	575:—	790:—	63: 25	Marraskuu 1
1 175:—	1 200:—	208:—	358:—	1 790:—	1 280:—	572:—	786:—	63: 10	2
1 172:—	1 200:—	207:—	357:—	1 790:—	1 280:—	571:—	785:—	63: 20	3
1 172:—	1 200:—	208:—	358:—	1 790:—	1 280:—	572:—	787:—	63: 20	4
1 172:—	1 199:—	208:—	359:—	1 790:—	1 280:—	573:—	787:—	63: 20	5
1 173:—	1 199:—	208:—	358:—	1 790:—	1 280:—	572:—	786:—	62: 45	7
1 173:—	1 199:—	207:—	357:—	1 790:—	1 275:—	571:—	785:—	61: 10	8
1 173:—	1 199:—	208:—	357:—	1 790:—	1 275:—	571:—	780:—	60: 60	9
1 173:—	1 199:—	208:—	358:—	1 790:—	1 275:—	572:—	787:—	60: 50	10
1 174:—	1 199:—	209:—	359:—	1 790:—	1 280:—	574:—	789:—	61: 15	11
1 173:—	1 199:—	206:—	357:—	1 785:—	1 270:—	570:—	783:—	61: 50	12
1 171:—	1 199:—	206:—	356:—	1 785:—	1 270:—	568:—	781:—	61: 60	14
1 170:—	1 198:—	206:—	355:—	1 785:—	1 270:—	567:—	779:—	61: 50	15
1 170:—	1 198:—	206:—	356:—	1 785:—	1 270:—	568:—	781:—	61: 10	16
1 170:—	1 198:—	207:—	357:—	1 785:—	1 275:—	570:—	784:—	61: —	17
1 172:—	1 197:—	209:—	359:—	1 795:—	1 280:—	574:—	790:—	61: —	18
1 173:—	1 197:—	207:—	358:—	1 790:—	1 275:—	572:—	787:—	60: 85	19
1 173:—	1 197:—	209:—	359:—	1 795:—	1 280:—	573:—	789:—	60: 85	21
1 174:—	1 196:—	210:—	360:—	1 795:—	1 280:—	575:—	792:—	61: —	22
1 174:—	1 196:—	209:—	360:—	1 795:—	1 280:—	575:—	792:—	60: 85	23
1 174:—	1 195:—	210:—	362:—	1 800:—	1 280:—	577:—	796:—	61: —	24
1 175:—	1 195:—	210:—	363:—	1 800:—	1 280:—	578:—	797:—	61: —	25
1 174:—	1 192:—	212:—	364:—	1 810:—	1 285:—	582:—	802:—	61: —	26
1 176:—	1 191:—	212:—	363:—	1 810:—	1 285:—	581:—	802:—	60: 70	28
1 176:—	1 188:—	211:—	365:—	1 820:—	1 285:—	585:—	805:—	60: 30	29
1 172:—	1 183:—	213:—	366:—	1 820:—	1 285:—	587:—	809:—	60: 20	30

26. (Jatk.) Avista myynti-  
Cours du change

Päivä. Date.	Dollari, New York.	Puntti, Londras.	R. kruunu, Stockholm.	Saks. marka, Berlin.	R. frangi, Paris.	Belgia, Bruxelles.	Suomen, Ammsterdam.	Sv. frangi, Lille.
	Mk.	Mk.	Mk.	Mk.	Mk.	Mk.	Mk.	Mk.
Joulukuun 1	71: 10	227: 75	1 245: —	1 692: —	278: —	986: —	2 862: —	1 367: —
2	70: 55	228: 25	1 245: —	1 676: —	275: 75	977: —	2 836: —	1 357: —
3	70: 90	227: 75	1 251: —	1 685: —	277: 25	983: —	2 852: —	1 364: —
5	71: 35	227: 50	1 251: —	1 697: —	279: —	989: —	2 869: —	1 373: —
7	71: —	227: 75	1 249: —	1 689: —	277: 50	985: —	2 855: —	1 366: —
8	70: 45	228: 25	1 246: —	1 675: —	275: —	976: —	2 829: —	1 355: —
9	70: 80	227: 75	1 249: —	1 684: —	276: 50	979: —	2 844: —	1 362: —
10	70: 55	228: —	1 247: —	1 678: —	275: 50	977: —	2 835: —	1 356: —
12	70: 10	228: 25	1 247: —	1 667: —	273: 50	971: —	2 818: —	1 348: —
13	69: 95	228: 25	1 247: —	1 664: —	273: —	970: —	2 810: —	1 345: —
14	69: 60	228: 25	1 246: —	1 658: —	272: —	964: —	2 798: —	1 339: —
15	69: 55	228: 25	1 247: —	1 656: —	271: 50	963: —	2 796: —	1 338: —
16	69: 40	228: 25	1 246: —	1 652: —	271: —	961: —	2 789: —	1 335: —
17	69: 20	228: 25	1 244: —	1 648: —	270: 50	959: —	2 784: —	1 332: —
19	69: 05	228: 50	1 245: —	1 644: —	269: 50	956: —	2 772: —	1 328: —
20	68: 95	228: 50	1 247: —	1 643: —	269: 25	955: —	2 773: —	1 328: —
21	68: 60	228: 50	1 247: —	1 635: —	268: —	951: —	2 757: —	1 323: —
22	68: 40	228: 50	1 247: —	1 630: —	267: —	948: —	2 750: —	1 318: —
23	68: 75	228: 50	1 248: —	1 637: —	268: 25	953: —	2 761: —	1 324: —
24	68: 60	228: 50	1 247: —	1 632: —	267: 75	951: —	2 756: —	1 321: —
27	68: 70	228: 50	1 248: —	1 638: —	268: 25	952: —	2 763: —	1 323: —
28	68: 50	228: 25	1 247: —	1 633: —	267: 25	950: —	2 754: —	1 319: —
29	68: 60	228: —	1 246: —	1 634: —	267: 75	952: —	2 757: —	1 320: —
30	68: 80	227: 75	1 245: —	1 639: —	268: 50	954: —	2 767: —	1 324: —
31	68: 75	227: 50	1 245: —	1 639: —	268: 50	953: —	2 765: —	1 324: —
<b>1932</b>								
Korkein Maximum	<sup>30/11</sup> 71: 90	<sup>2/7</sup> 240: —	<sup>7/1</sup> 1 329: —	<sup>30/11</sup> 1 711: —	<sup>30/11</sup> 280: 75	<sup>30/11</sup> 996: —	<sup>30/11</sup> 2 893: —	<sup>30/11</sup> 1 382: —
Alin Minimum	<sup>29/3</sup> 56: 70	<sup>31/3</sup> 216: 50	<sup>20/4</sup> 1 040: —	<sup>7/4</sup> 1 349: —	<sup>29/3</sup> 223: —	<sup>29/3</sup> 791: —	<sup>29/3</sup> 2 296: —	<sup>29/3</sup> 1 103: —
Keskimmää Moyenne	64: 89	226: 49	1 195: 06	1 542: 83	254: 91	903: 42	2 616: 33	1 259: 83

## kurssit vuonna 1932.

à vue en 1932. — Suite.

N. krunni. Oslo.	T. krunni. Copenhague.	Tsh. krunni. Prague.	Litra. Rome.	Vr. krunni. Petal.	Lat. Lilja.	Esp. peseta Madrid.	Zloty. Warszota.	Kanad. dollari. Montreal.	Päivä. Date.
Mk.	Mk.	Mk.	Mk.	Mk.	Mk.	Mk.	Mk.	Mk.	
1 173:—	1 186:—	212:—	362:—	1 815:—	1 280:—	582:—	801:—	60: 25	Joulukuu 1
1 172:—	1 189:—	210:—	359:—	1 810:—	1 280:—	577:—	795:—	60: 10	2
1 171:—	1 187:—	211:—	361:—	1 815:—	1 290:—	579:—	799:—	60: 40	3
1 172:—	1 186:—	212:—	362:—	1 820:—	1 305:—	584:—	804:—	60: 55	5
1 173:—	1 187:—	211:—	363:—	1 810:—	1 300:—	580:—	801:—	60: 70	7
1 176:—	1 188:—	209:—	361:—	1 800:—	1 295:—	574:—	794:—	60: 70	8
1 176:—	1 184:—	211:—	363:—	1 810:—	1 305:—	578:—	798:—	60: 80	9
1 177:—	1 185:—	209:—	362:—	1 800:—	1 305:—	575:—	794:—	60: 35	10
1 179:—	1 185:—	209:—	359:—	1 800:—	1 300:—	572:—	789:—	60: 20	12
1 178:—	1 184:—	208:—	359:—	1 800:—	1 300:—	571:—	788:—	60: 35	13
1 178:—	1 184:—	207:—	357:—	1 795:—	1 295:—	569:—	785:—	60: 20	14
1 178:—	1 183:—	207:—	357:—	1 795:—	1 295:—	568:—	784:—	60: 30	15
1 178:—	1 183:—	207:—	356:—	1 790:—	1 300:—	566:—	782:—	60: 15	16
1 178:—	1 182:—	206:—	354:—	1 790:—	1 300:—	565:—	779:—	60: 10	17
1 178:—	1 182:—	205:—	354:—	1 790:—	1 300:—	564:—	778:—	60: 40	19
1 179:—	1 183:—	205:—	353:—	1 790:—	1 300:—	563:—	777:—	60: 35	20
1 179:—	1 184:—	204:—	352:—	1 790:—	1 300:—	560:—	773:—	60: 05	21
1 179:—	1 185:—	204:—	351:—	1 790:—	1 300:—	559:—	771:—	59: 65	22
1 179:—	1 185:—	205:—	352:—	1 790:—	1 300:—	561:—	774:—	59: 55	23
1 179:—	1 185:—	204:—	352:—	1 790:—	1 300:—	561:—	773:—	59: 80	24
1 179:—	1 185:—	204:—	352:—	1 790:—	1 300:—	562:—	774:—	60: —	27
1 178:—	1 185:—	203:—	350:—	1 780:—	1 300:—	559:—	771:—	59: 85	28
1 177:—	1 183:—	204:—	352:—	1 780:—	1 300:—	560:—	773:—	60: 55	29
1 176:—	1 182:—	204:—	353:—	1 785:—	1 300:—	563:—	775:—	60: 40	30
1 175:—	1 180:—	204:—	353:—	1 785:—	1 300:—	562:—	775:—	60: 50	31
<b>1932</b>									
<sup>4/1</sup> 1 284:—	<sup>3/7</sup> 1 307:—	<sup>30/11</sup> 213:—	<sup>30/11</sup> 366:—	<sup>7/1</sup> 1 870:—	<sup>2/1</sup> 1 335:—	<sup>7/1</sup> 590:—	<sup>30/11</sup> 809:—	<sup>27/10</sup> 64: 30	{ Korkein Maximum
<sup>20/4</sup> 1 051:—	<sup>31/12</sup> 1 180:—	<sup>7/4</sup> 169:—	<sup>7/4</sup> 295:—	<sup>29/3</sup> 1 520:—	<sup>7/4</sup> 1 085:—	<sup>29/3</sup> 430:—	<sup>29/3</sup> 640:—	<sup>9/6</sup> 50: 70	{ Alin Minimum
<b>1 164: 21</b>	<b>1 215: 86</b>	<b>193: 03</b>	<b>333: 36</b>	<b>1 709: 21</b>	<b>1 229: 78</b>	<b>524: 20</b>	<b>731: 48</b>	<b>57: 16</b>	{ Keskimäärä Moyenne

## 27. Suomen Pankin avista myyntikurssit keskimäärin kunakin kuukautena vuosina 1925—1932.

*Cours moyens du change à vue pour chaque mois en 1925—1932.*

Kuukausi. <i>Mois.</i>	Dollari, <i>New York.</i>	Punta, <i>Londres.</i>	R. kruunu, <i>Stockholm.</i>	Saks. markka, <i>Berlin.</i>	R. frangi, <i>Paris.</i>	B. frangi, <i>Bruxelles.</i>	Gulden, <i>Amsterdam.</i>	Sv. frangi, <i>Bale.</i>	N. kruunu, <i>Oslø.</i>	T. kruunu, <i>Copenhague.</i>	Tsh. kruunu, <i>Prague.</i>	Liira, <i>Rome.</i>	Vir. markka, <i>Reval.</i>
	Mk.	Mk.	Mk.	Mk.	Mk.	Mk.	Mk.	Mk.	Mk.	Mk.	Mk.	Mk.	Mk.
<b>1925</b>													
Tammik.	39: 70	190: 01	1 070: 52	955: —	215: —	201: 54	1 606: 24	768: 94	607: —	708: 70	122: —	167: 76	10: 66
Helmik.	39: 70	189: 55	1 070: 17	955: —	210: 65	202: 52	1 596: 42	765: 31	606: 54	708: 08	119: 67	166: 17	10: 65
Maalisk.	39: 70	189: 66	1 070: —	955: —	206: —	201: 94	1 586: 48	765: 48	613: 08	717: 94	119: —	164: 32	10: 68
Huhtik.	39: 70	190: 47	1 069: 74	955: —	207: —	201: 78	1 587: 63	768: 35	641: 96	733: 39	119: —	165: 70	10: 70
Toukok.	39: 70	192: 85	1 062: 71	955: —	205: 71	200: 23	1 597: 58	769: 56	669: 50	748: 42	119: —	164: 58	10: 65
Kesäk.	39: 70	193: 09	1 063: 31	955: —	190: 50	187: 77	1 596: 02	771: 79	675: 90	759: 08	119: —	155: 63	10: 65
Heinäk.	39: 70	193: 08	1 067: 07	955: —	187: 76	184: 93	1 594: 48	771: 96	718: 56	847: 81	119: —	148: 19	10: 65
Elok.	39: 70	193: —	1 067: 73	955: —	187: 60	181: 25	1 599: 71	771: 67	748: 10	927: 96	119: —	148: 92	10: 66
Syysk.	39: 70	192: 55	1 065: 87	955: —	187: 79	176: 15	1 598: 63	768: 25	837: 27	980: 62	119: —	163: 77	10: 70
Lokak.	39: 70	192: 44	1 064: 69	955: —	177: 94	180: 33	1 598: 11	766: 72	806: 56	978: 19	119: —	161: 96	10: 70
Marrask.	39: 70	192: 55	1 063: 10	955: —	158: 66	180: 72	1 598: 90	766: 46	809: 20	990: 08	119: —	162: 28	10: 68
Jouluk.	39: 70	192: 71	1 064: 56	954: 80	149: 62	180: 98	1 597: 96	767: 50	809: 24	990: 32	119: —	163: 88	10: 65
<b>1926</b>													
Tammik.	39: 70	193: 04	1 064: 35	950: —	150: 65	181: —	1 598: 08	768: 42	810: 54	988: 21	119: —	163: —	10: 65
Helmik.	39: 70	193: 25	1 064: 17	950: —	146: 77	181: —	1 593: 63	766: 27	828: 50	1 011: 04	119: —	162: 79	10: 65
Maalisk.	39: 70	193: 15	1 065: 81	950: —	143: 25	171: 13	1 593: 15	766: 04	857: 15	1 039: 96	119: —	162: 96	10: 68
Huhtik.	39: 70	193: 20	1 064: 78	948: 35	135: 67	148: 09	1 595: 57	767: 96	862: 87	1 043: 35	119: —	162: 91	10: 70
Toukok.	39: 70	193: 15	1 063: 83	948: —	126: 50	125: 43	1 598: 63	769: 76	863: —	1 043: 35	119: —	155: 61	10: 70
Kesäk.	39: 70	193: 30	1 065: 40	948: —	118: 52	118: 90	1 597: 66	770: 02	880: 80	1 054: 44	119: —	148: 72	10: 65
Heinäk.	39: 70	193: 22	1 064: 74	948: —	100: 22	98: 56	1 597: 70	770: —	873: 59	1 055: —	119: —	137: 67	10: 65
Elok.	39: 70	193: 03	1 063: 77	948: —	113: 69	111: 06	1 595: 38	769: 19	872: 81	1 056: 58	119: —	134: 81	10: 67
Syysk.	39: 70	192: 83	1 063: —	948: —	115: 27	109: 94	1 592: 79	768: 85	872: 85	1 057: 08	119: —	148: 19	10: 70
Lokak.	39: 70	192: 73	1 062: 37	948: —	118: 04	111: 92	1 590: 96	768: 65	936: 58	1 058: 23	119: —	165: 81	10: 70
Marrask.	39: 70	192: 65	1 060: 83	948: —	136: 40	1)555: 40	1 590: 19	767: 81	1 008: 38	1 059: 31	119: —	171: —	10: 70
Jouluk.	39: 70	192: 74	1 062: 12	948: —	157: 82	555: 84	1 589: 48	768: 48	1 007: 88	1 059: 70	119: —	178: 28	10: 70

<sup>1)</sup> Keskimäärä tarkoittaa marraskuusta 1926 alkaen belgan noteerausta. *Depuis novembre 1926 la moyenne se rapporte aux notations de belgas.*



**27. (Jatk.) Suomen Pankin avista myyntikurssit keskimäärin  
kunakin kuukautena vuosina 1925—1932.**

*Cours moyens du change à vue pour chaque mois en 1925—1932. — Suite.*

Kuukausi. Mois.	Dollari. New York.	Punta. Londres.	R. kruunu. Stockholm.	Saks. markka. Berlin.	R. frangi. Paris.	B. frangi. Bruxelles.	Gulden. Amsterdam.	Sv. frangi. Bale.	N. kruunu. Oslo.	T. kruunu. Copenhague.	Tsh. kruunu. Prague.	Liira. Helsinki.	Vir. markka. Helsinki.
	Mk.	Mk.	Mk.	Mk.	Mk.	Mk.	Mk.	Mk.	Mk.	Mk.	Mk.	Mk.	Mk.
<b>1927</b>													
Tammik.	39: 70	192: 80	1 061: 35	946: 75	158: 42	556: —	1 589: 46	766: 75	1 018: 50	1 059: 85	119: —	174: 83	10: 70
Helmik.	39: 70	192: 70	1 060: 65	945: 04	156: 75	556: —	1 589: 83	765: —	1 026: 83	1 059: 63	119: —	173: 58	10: 70
Maalisk.	39: 70	192: 84	1 063: 13	944: 73	156: 19	556: —	1 590: 94	765: —	1 036: 35	1 059: 54	119: —	180: 71	10: 70
Huhtik.	39: 70	192: 96	1 064: 35	944: —	156: 50	556: —	1 590: 24	765: —	1 029: 74	1 060: 59	119: —	201: 20	10: 69
Toukok.	39: 70	192: 98	1 063: 18	944: —	156: 50	556: —	1 590: 84	765: —	1 028: 48	1 061: 36	119: —	216: 16	10: 65
Kesäk.	39: 70	192: 97	1 064: 61	944: —	156: 50	555: 35	1 592: 11	765: 11	1 030: 52	1 062: 67	119: —	222: 78	10: 65
Heinäk.	39: 70	192: 89	1 064: 50	944: 96	156: 50	555: —	1 592: 48	765: 44	1 028: 54	1 062: 77	119: —	217: 88	10: 65
Elok.	39: 70	193: 08	1 066: 28	945: 87	156: 50	555: —	1 592: 89	766: 35	1 031: 83	1 064: 85	119: —	217: 74	10: 65
Syysk.	39: 70	193: 09	1 067: 60	946: 31	156: 50	555: —	1 592: 21	766: 31	1 047: 81	1 063: 75	119: —	217: 58	10: 65
Lokak.	39: 70	193: 34	1 069: 79	948: 35	156: 50	555: —	1 596: 19	766: 73	1 047: 46	1 064: 96	119: —	218: 23	10: 66
Marrask.	39: 70	193: 50	1 070: 13	948: 81	156: 50	555: —	1 602: 88	766: 65	1 053: 15	1 065: 31	119: —	217: 46	10: 70
Jouluk.	39: 70	193: 85	1 073: 20	949: 72	156: 90	556: 72	1 606: 14	767: 72	1 058: 32	1 066: 48	119: —	215: 04	10: 70
<b>1928</b>													
Tammik.	39: 70	193: 62	1 068: 32	947: 24	156: 60	555: 20	1 602: 58	766: 12	1 057: 58	1 064: 96	119: —	210: 60 <sup>3)</sup>	1 068: 28
Helmik.	39: 70	193: 60	1 066: 70	948: 32	156: 60	554: 32	1 600: 02	764: 78	1 058: 08	1 064: 40	119: —	211: —	1 068: —
Maalisk.	39: 70	193: 88	1 066: 74	950: 41	157: —	555: —	1 599: 89	765: 56	1 060: 17	1 065: 15	119: —	210: 56	1 068: 85
Huhtik.	39: 70	193: 99	1 067: 18	951: —	157: —	555: 82	1 602: 23	766: 11	1 063: 14	1 066: 39	119: —	210: 39	1 069: —
Toukok.	39: 70	193: 95	1 066: 38	951: 29	157: —	556: —	1 603: 67	766: 08	1 064: 69	1 066: 27	119: —	210: —	1 069: —
Kesäk.	39: 70	193: 91	1 066: 60	950: 40	156: 74	556: —	1 603: 20	766: 36	1 064: 74	1 066: 14	119: —	209: 68	1 068: 76
Heinäk.	39: 70	193: 32	1 064: 85	948: 96	156: 08	555: 42	1 599: 92	765: 79	1 062: 87	1 063: 12	119: —	209: 13	1 066: 69
Elok.	39: 70	192: 84	1 063: 93	948: 04	156: —	554: 48	1 594: 56	765: 30	1 061: 20	1 061: 20	119: —	208: 89	1 066: —
Syysk.	39: 70	192: 64	1 063: 48	947: 16	155: 64	553: 60	1 593: 04	765: 30	1 060: —	1 060: —	119: —	208: 60	1 065: 28
Lokak.	39: 70	192: 66	1 062: 74	946: 93	155: 60	553: —	1 593: 30	765: 04	1 059: 78	1 059: 78	119: —	208: 41	1 065: —
Marrask.	39: 70	192: 69	1 062: 50	947: 35	155: 60	553: —	1 595: 54	765: 35	1 059: 94	1 059: 94	119: —	208: 75	1 065: —
Jouluk.	39: 70	192: 83	1 064: 02	947: 91	155: 70	553: 39	1 597: 39	766: 48	1 060: 83	1 061: 37	119: —	208: 57	1 065: 04

<sup>3)</sup> Keskimäärä tarkoittaa vuodesta 1928 alkaen Viron kruunun noterausta. *Depuis l'année 1928 la moyenne se rapporte aux notations de couronnes estoniennes.*

27. (Jatk.) Suomen Pankin avista myyntikurssit keskimäärin  
kunakin kuukautena vuosina 1925—1932.

*Cours moyens du change à vue pour chaque mois en 1925—1932. — Suite.*

Kuukausi. <i>Mois.</i>	Dollari. <i>New York.</i>	Punta. <i>London.</i>	R. krunnu. <i>Stockholm.</i>	Saks. markka. <i>Berlin.</i>	R. frangi. <i>Paris.</i>	Belga. <i>Bruxelles.</i>	Gulden. <i>Amsterdam.</i>	Sv. frangi. <i>Bild.</i>	N. krunnu. <i>Oslo.</i>	T. krunnu. <i>Copenhague.</i>	Tsh. krunnu. <i>Prague.</i>	Lilira. <i>Rome.</i>	Vfr. krunnu. <i>Reval.</i>
	Mk.	Mk.	Mk.	Mk.	Mk.	Mk.	Mk.	Mk.	Mk.	Mk.	Mk.	Mk.	Mk.
<b>1929</b>													
Tammik.	39: 70	192: 73	1 063: 29	945: 58	155: 73	553: 15	1 594: 96	765: 33	1 060: 19	1 060: 79	119: —	208: 50	1 065: 38
Helmik.	39: 70	192: 84	1 062: 67	944: 04	155: 50	553: 13	1 592: 71	765: 02	1 060: 52	1 060: 65	119: —	208: 48	1 065: —
Maalisk.	39: 70	192: 86	1 061: 96	943: 57	155: 57	553: —	1 592: 65	764: 98	1 060: 41	1 059: 89	119: —	208: 50	1 065: —
Huhtik.	39: 70	192: 94	1 062: 17	943: 10	155: 88	553: —	1 596: 68	765: 68	1 060: 80	1 060: 40	118: 86	208: 58	1 064: 20
Toukok.	39: 70	192: 89	1 063: 04	945: 60	155: 83	553: —	1 599: 50	766: 44	1 060: 58	1 060: 42	118: 50	208: 60	1 064: —
Kesäk.	39: 70	192: 83	1 064: 95	948: 96	156: —	553: —	1 598: —	766: 08	1 060: 38	1 060: 19	118: 50	208: 50	1 064: —
Heinäk.	39: 70	192: 92	1 066: 52	948: 33	156: 07	553: 26	1 597: 24	765: 59	1 060: 65	1 060: 28	118: 50	208: 50	1 063: 48
Elok.	39: 70	192: 84	1 065: 91	947: 89	156: 09	553: 81	1 594: 28	765: 78	1 060: 02	1 059: 78	118: 50	208: 50	1 063: —
Syysk.	39: 70	192: 80	1 065: 59	947: 54	156: —	554: —	1 595: 06	766: 68	1 059: 68	1 059: 46	118: 28	208: 50	1 063: —
Lokak.	39: 70	193: 65	1 067: 95	950: 07	156: 70	555: 96	1 601: 46	769: 78	1 064: 24	1 064: 24	118: 28	208: 56	1 064: 24
Marrask.	39: 70	193: 97	1 069: 25	952: 06	157: —	557: —	1 605: 65	771: 83	1 066: 27	1 066: 35	118: 50	208: 56	1 065: 58
Jouluk.	39: 70	194: 10	1 072: 68	952: 85	157: —	557: 20	1 605: 63	773: 54	1 067: 11	1 067: 74	118: 50	208: 50	1 065: 83
<b>1930</b>													
Tammik.	39: 70	193: 64	1 068: 26	950: 64	156: 60	555: 42	1 601: —	770: 28	1 064: 26	1 064: 88	118: 50	208: 50	1 065: —
Helmik.	39: 70	193: 31	1 067: 05	949: 90	156: 05	554: 88	1 595: 56	767: 75	1 063: 29	1 064: 67	118: 17	208: 52	1 063: 21
Maalisk.	39: 70	193: 28	1 067: 99	949: 03	155: 76	555: 08	1 595: 17	769: 54	1 064: 58	1 064: 85	118: —	208: 50	1 062: 28
Huhtik.	39: 70	193: 23	1 068: 48	949: 04	155: 84	555: —	1 597: 70	770: 46	1 064: 42	1 064: 50	118: —	208: 50	1 062: 35
Toukok.	39: 70	193: 02	1 066: 09	948: 19	155: 97	555: —	1 598: 39	769: 20	1 063: 28	1 063: 22	118: —	208: 50	1 061: 68
Kesäk.	39: 70	193: —	1 066: 72	947: 74	156: 01	555: —	1 597: 38	769: 60	1 063: 50	1 063: 16	118: —	208: 50	1 057: 64
Heinäk.	39: 70	193: 29	1 068: 13	948: 47	156: 35	555: 46	1 598: 77	771: 94	1 064: 51	1 064: 64	118: —	208: 50	1 058: 83
Elok.	39: 70	193: 50	1 068: 57	949: 33	156: 36	555: 75	1 600: 82	772: 67	1 065: 26	1 065: 54	118: —	208: 50	1 061: —
Syysk.	39: 70	193: 14	1 067: 68	946: 85	156: 09	554: 38	1 600: 78	771: 26	1 063: 48	1 063: 72	118: —	208: 50	1 060: 62
Lokak.	39: 70	193: 03	1 067: 02	945: 91	155: 91	554: 26	1 601: 42	771: 76	1 063: 20	1 063: 19	118: —	208: 50	1 060: —
Marrask.	39: 70	192: 94	1 066: 15	946: 98	156: 08	554: 30	1 599: 15	770: 49	1 062: 75	1 062: 70	118: —	208: 46	1 059: 08
Jouluk.	39: 70	192: 95	1 066: 28	947: 53	156: 16	555: 19	1 600: 22	770: 90	1 062: 80	1 062: 84	118: —	208: 46	1 059: —

27. (Jatk.) Suomen Pankin avista myyntikurssit keskimäärin  
kunakin kuukautena vuosina 1925—1932.

*Cours moyens du change à vue pour chaque mois en 1925—1932. — Suite.*

Kuukausi. Mois.	Dollari. New York.	Punta. Londres.	R. kruunu. Stockholm.	Saks. markka. Berlin.	R. frangi. Paris.	Belgia. Brusselles.	Allden. Amsterdam.	Sv. frangi. Bille.	N. kruunu. Oslo.	T. kruunu. Copenhague.	Tsh. kruunu. Praag.	Liira. Rome.	Vlr. kruunu. Reuel.
	Mk.	Mk.	Mk.	Mk.	Mk.	Mk.	Mk.	Mk.	Mk.	Mk.	Mk.	Mk.	Mk.
<b>1) 1931</b>													
Tammik.	39: 70	192: 87	1 063: 63	944: 76	155: 82	554: 20	1 598: 80	769: 35	1 062: 09	1 062: 04	118: —	208: 50	1 059: —
Helmik.	39: 70	193: 02	1 063: 79	944: 65	155: 78	554: 13	1 595: 08	766: 84	1 062: 90	1 062: 89	118: —	208: 50	1 059: 29
Maalisk.	39: 70	193: 01	1 064: 03	946: 04	155: 55	553: 72	1 593: 03	764: 74	1 063: 01	1 062: 84	118: —	208: 50	1 059: 28
Huhtik.	39: 70	193: 07	1 064: 14	946: 28	155: 41	552: 67	1 595: 28	765: 35	1 063: 12	1 063: 05	118: —	208: 50	1 060: —
Toukok.	39: 70	193: 24	1 065: 28	945: 97	155: 45	553: 11	1 596: 97	766: 42	1 064: 12	1 063: 99	118: —	208: 50	1 060: 74
Kesäk.	39: 70	193: 28	1 065: 20	943: 28	155: 63	553: 64	1 599: 30	770: 90	1 064: 26	1 064: 19	118: —	208: 50	1 060: —
Heinäk.	39: 70	192: 98	1 063: 84	943: 07	155: 89	554: 52	1 601: 01	772: 17	1 062: 69	1 062: 56	117: 98	208: 20	1 058: 93
Elok.	39: 70	192: 99	1 063: 14	944: 38	155: 81	554: 34	1 602: 55	774: 84	1 062: 52	1 062: 30	118: —	208: —	1 059: 85
Syysk.	39: 83	185: 58	1 054: 63	941: 98	156: 64	555: 22	1 607: 07	778: 53	1 050: 94	1 041: 71	118: 32	208: 36	1 061: —
Lokak.	46: 36	182: 19	1 079: 44	1 090: 81	183: 08	651: 44	1 882: 22	912: 89	1 035: 11	1 032: 67	137: 93	241: 02	1 320: 67
Marrask.	51: 73	192: 73	1 081: 08	1 232: 40	203: 04	722: —	2 085: 88	1 009: 28	1 068: 36	1 077: 76	154: 66	268: 08	1 367: 60
Jouluk.	66: 45	223: 81	1 244: 32	1 578: 44	260: 85	926: 48	2 684: 68	1 297: 36	1 228: 36	1 238: 44	198: 60	341: 80	1 777: 04
<b>1) 1932</b>													
Tammik.	67: 80	232: 46	1 301: 08	1 606: 29	266: 54	944: 54	2 727: 46	1 323: 13	1 267: 42	1 281: 33	202: 25	343: 75	1 812: 29
Helmik.	64: 62	223: 12	1 246: 72	1 536: 36	254: 57	901: 84	2 611: 20	1 261: 84	1 212: 96	1 228: 92	192: 28	335: 44	1 720: 40
Maalisk.	60: 65	218: 93	1 198: 39	1 443: 96	238: 64	846: 43	2 445: 74	1 174: 13	1 185: 09	1 207: 09	180: 91	315: 30	1 616: 96
Huhtik.	57: 75	216: 50	1 106: 88	1 373: 27	227: 80	809: 38	2 341: 38	1 123: 54	1 105: 42	1 187: 19	171: 62	298: 42	1 549: 04
Toukok.	58: 93	216: 50	1 105: 79	1 403: 79	232: 71	827: 29	2 392: 21	1 153: 50	1 090: 38	1 184: 38	175: 38	304: 21	1 589: 58
Kesäk.	59: 53	217: 31	1 115: 63	1 411: 54	234: 48	829: 83	2 410: 04	1 163: 17	1 078: 88	1 187: 71	177: 21	305: 46	1 600: 42
Heinäk.	66: 24	235: 27	1 207: 88	1 573: 54	259: 81	920: 46	2 670: 19	1 290: 62	1 169: 08	1 274: 35	196: 65	338: 65	1 740: 77
Elok.	67: 14	233: 19	1 198: 37	1 598: —	263: 16	931: 67	2 702: 52	1 306: 74	1 169: 15	1 244: 22	199: 15	343: 74	1 764: 81
Syysk.	67: 13	232: 90	1 195: 38	1 597: 77	263: 09	930: 73	2 697: 69	1 296: 58	1 171: 27	1 207: 35	199: 81	345: —	1 767: 88
Lokak.	68: 14	231: 72	1 195: 96	1 621: 19	267: 64	947: 50	2 742: —	1 316: 58	1 171: 46	1 204: 38	202: 58	349: 65	1 738: 65
Marrask.	70: 09	229: 63	1 221: 15	1 665: 92	274: 73	973: 08	2 816: 69	1 349: 31	1 173: —	1 196: 62	208: 58	359: 23	1 794: 62
Jouluk.	69: 61	228: 14	1 246: 88	1 657: —	271: 84	964: 60	2 798: 08	1 339: 56	1 176: 68	1 184: 48	207: —	356: 36	1 796: 40

1) Kts. nootti siv. 42. Voir la note au page 42.

## 28. Yleiskatsaus Suomen Pankin avista

*Résumé des cours du change*

Vuosi. <i>Année.</i>	Dollari. <i>New York.</i>			Punta. <i>Londres.</i>			R. kruunu. <i>Stockholm.</i>		
	Korkein. <i>Maxim.</i>	Alin. <i>Minim.</i>	Keskim. <i>Moyenne.</i>	Korkein. <i>Maxim.</i>	Alin. <i>Minim.</i>	Keskim. <i>Moyenne.</i>	Korkein. <i>Maxim.</i>	Alin. <i>Minim.</i>	Keskim. <i>Moyenne.</i>
	Mk.	Mk.	Mk.	Mk.	Mk.	Mk.	Mk.	Mk.	Mk.
1877	—	—	—	28:—	25:55	26:33	154:80	141:20	145:63
1878	—	—	—	25:70	25:17	25:36	142:—	139:30	140:31
1879	—	—	—	25:22	25:17	25:22	139:80	139:50	139:66
1880	—	—	—	25:42	25:17	25:29	139:60	139:10	139:33
1881	—	—	—	25:40	25:30	25:33	139:10	139:—	139:06
1882	—	—	—	25:45	25:35	25:36	139:30	139:10	139:23
1883	—	—	—	25:35	25:35	25:35	139:30	139:—	139:15
1884	—	—	—	25:35	25:35	25:35	139:30	139:—	139:14
1885	—	—	—	25:40	25:35	25:36	139:20	139:—	139:13
1886	—	—	—	25:40	25:35	25:36	139:40	139:—	139:11
1887	—	—	—	25:40	25:35	25:36	139:40	139:20	139:28
1888	—	—	—	25:40	25:35	25:36	139:40	139:30	139:33
1889	—	—	—	25:40	25:30	25:34	139:40	139:30	139:31
1890	—	—	—	25:45	25:30	25:38	139:70	139:30	139:34
1891	—	—	—	25:40	25:30	25:33	139:70	139:40	139:46
1892	—	—	—	25:42	25:28	25:32	139:60	139:30	139:38
1893	—	—	—	25:50	25:32	25:38	139:60	139:40	139:49
1894	—	—	—	25:25	25:23	25:24	139:30	139:30	139:30
1895	—	—	—	25:30	25:25	25:27	139:30	139:30	139:30
1896	—	—	—	25:35	25:25	25:29	139:30	139:20	139:28
1897	—	—	—	25:25	25:17	25:23	139:20	139:—	139:02
1898	—	—	—	25:38	25:20	25:29	139:—	138:90	138:97
1899	—	—	—	25:50	25:30	25:36	139:10	139:—	139:04
1900	—	—	—	25:48	25:36	25:41	139:10	139:10	139:10
1901	—	—	—	25:40	25:30	25:36	139:30	139:10	139:29
1902	—	—	—	25:38	25:32	25:36	139:30	139:30	139:30
1903	—	—	—	25:40	25:30	25:35	139:30	139:30	139:30
1904	—	—	—	25:43	25:28	25:34	139:30	139:30	139:30
1905	—	—	—	25:40	25:30	25:37	139:30	139:30	139:30

## myyntikursseihin vuosina 1877—1932.

à vue en 1877—1932.

Saksanmarkka. <i>Berlin.</i>			R. frangi. <i>Paris.</i>			Gulden. <i>Amsterdam.</i>			Vuosi. <i>Année.</i>
Korkein. <i>Maxim.</i>	Alin. <i>Minim.</i>	Keskim. <i>Moyenne.</i>	Korkein. <i>Maxim.</i>	Alin. <i>Minim.</i>	Keskim. <i>Moyenne.</i>	Korkein. <i>Maxim.</i>	Alin. <i>Minim.</i>	Keskim. <i>Moyenne.</i>	
Mk.	Mk.	Mk.	Mk.	Mk.	Mk.	Mk.	Mk.	Mk.	
137: 30	124: 30	128: 44	111: 60	101: 40	104: 71	231: 80	210: —	216: 78	1877
126: 20	123: 30	124: 26	102: 90	100: —	100: 92	211: 50	208: —	209: 11	1878
123: 70	123: 70	123: 70	100: —	100: —	100: —	208: —	208: —	208: —	1879
124: 75	123: 50	124: 07	100: 80	99: 80	100: 08	208: —	207: 50	207: 67	1880
124: 55	124: —	124: 22	100: 20	100: —	100: 01	207: 50	207: 50	207: 50	1881
124: 45	124: 25	124: 34	100: 40	100: —	100: 16	207: 50	207: —	207: 17	1882
124: 30	124: 20	124: 27	100: 50	100: 30	100: 39	207: —	207: —	207: —	1883
124: 20	124: 20	124: 20	100: 50	100: 30	100: 47	208: —	207: —	207: 37	1884
124: 40	124: 20	124: 21	100: 50	100: 30	100: 37	208: 50	208: —	208: 23	1885
124: 40	124: 20	123: 92	100: 70	100: 30	100: 50	208: 40	208: —	208: 34	1886
124: 40	124: 20	124: 28	100: 40	100: 20	100: 29	209: 50	208: —	208: 85	1887
124: 50	124: 30	124: 37	100: 30	100: 20	100: 23	209: 50	209: 50	209: 50	1888
124: 50	124: 10	124: 28	100: 40	100: 20	100: 25	209: 50	209: 50	209: 50	1889
124: 60	124: 20	124: 37	100: 50	100: 30	100: 41	210: —	209: —	209: 20	1890
124: 60	124: 20	124: 44	100: 50	100: —	100: 30	209: —	209: —	209: —	1891
124: 70	124: 40	124: 45	100: 80	100: 20	100: 50	210: —	209: —	209: 19	1892
124: 70	123: 90	124: 32	100: 80	100: 30	100: 55	210: —	208: 80	209: 38	1893
123: 90	123: 80	123: 81	100: 50	100: 10	100: 13	209: 20	208: 80	209: 19	1894
124: —	123: 80	123: 84	100: 50	100: 30	100: 43	209: 20	208: 70	208: 97	1895
124: 30	124: —	124: 04	100: 50	100: 40	100: 41	208: 80	208: 40	208: 71	1896
124: 30	123: 70	123: 80	100: 40	100: —	100: 25	208: 80	208: 40	208: 78	1897
124: —	123: 70	123: 78	100: 30	100: —	100: 11	209: 50	208: 80	209: 40	1898
124: 10	123: 80	123: 96	100: 80	100: 30	100: 53	210: —	208: 50	209: 14	1899
124: 10	124: 10	124: 10	101: 10	100: 80	101: 40	210: 50	209: —	209: 79	1900
124: 10	124: —	124: 04	101: 10	100: 70	100: 89	210: —	209: 50	209: 90	1901
124: —	123: 90	123: 98	100: 90	100: 70	100: 85	209: 50	209: 30	209: 49	1902
124: —	124: —	124: —	100: 90	100: 50	100: 81	210: 30	209: 30	209: 65	1903
124: 10	124: —	124: 02	101: —	100: 50	100: 72	210: 60	209: 50	209: 39	1904
124: 10	123: 90	123: 94	101: —	100: 50	100: 81	210: 30	209: —	209: 88	1905

## 28. (Jatk.) Yleiskatsaus Suomen Pankin avista

*Résumé des cours du change*

Vuosi. Année.	Dollari. New York.			Punta. Londres.			R. kruunu. Stockholm.		
	Korkein. Maxim.	Alin. Minim.	Keskim. Moyenne.	Korkein. Maxim.	Alin. Minim.	Keskim. Moyenne.	Korkein. Maxim.	Alin. Minim.	Keskim. Moyenne.
	Mk.	Mk.	Mk.	Mk.	Mk.	Mk.	Mk.	Mk.	Mk.
1906	—	—	—	25: 45	25: 32	25: 40	139: 30	139: 30	139: 30
1907	—	—	—	25: 58	25: 36	25: 46	139: 30	139: 30	139: 30
1908	—	—	—	25: 58	25: 30	25: 40	139: 50	139: 30	139: 43
1909	—	—	—	25: 44	25: 31	25: 38	139: 50	139: 30	139: 33
1910	—	—	—	25: 41	25: 33	25: 37	139: 40	139: 10	139: 28
1911	—	—	—	25: 42	25: 30	25: 36	139: 40	139: 20	139: 32
1912	—	—	—	25: 43	25: 30	25: 36	139: 40	139: 10	139: 20
1913	5: 23	5: 23	5: 23	25: 43	25: 30	25: 39	139: 50	139: —	139: 19
1914	5: 90	5: 23	5: 31	29: —	25: 33	25: 99	150: —	139: 30	141: 30
1915	7: 25	5: 90	6: 46	34: 30	29: —	31: 29	210: —	150: —	170: 77
1916	7: 50	7: —	7: 23	35: 50	33: 50	34: 30	216: —	192: —	204: 96
1917	8: 60	6: 50	7: 44	41: —	30: 50	35: —	360: —	193: —	235: 56
1918	9: 90	6: 50	8: 28	47: 50	30: 50	39: 40	310: —	195: —	262: 70
1919	34: —	8: 85	15: 58	133: 60	42: 10	66: 97	740: —	241: —	382: 97
1920	51: 50	17: 40	29: 27	180: —	65: 70	105: 44	1 000: —	358: —	589: 53
1921	80: 50	28: —	52: 07	300: —	107: —	199: 18	1 740: —	610: —	1 166: 25
1922	54: 50	35: 25	46: 62	237: —	157: 75	205: 88	1 395: —	950: —	1 216: 77
1923	40: 75	35: 85	37: 42	189: 25	162: 60	171: 10	1 095: —	955: —	993: 38
1924	40: 44	39: 70	39: 86	188: 10	168: 85	176: 23	1 071: 50	1 036: 50	1 057: 93
1925	39: 70	39: 70	39: 70	193: 15	188: 50	191: 86	1 071: —	1 062: —	1 066: 60
1926	39: 70	39: 70	39: 70	193: 35	192: 55	193: 02	1 067: 50	1 060: 50	1 063: 75
1927	39: 70	39: 70	39: 70	193: 95	192: 65	193: 09	1 074: —	1 060: 50	1 065: 80
1928	39: 70	39: 70	39: 70	194: 05	192: 55	193: 32	1 071: 50	1 062: —	1 065: 25
1929	39: 70	39: 70	39: 70	194: 20	192: 65	193: 11	1 073: 50	1 061: 50	1 065: 52
1930	39: 70	39: 70	39: 70	194: 15	192: 90	193: 20	1 071: —	1 065: —	1 067: 38
<sup>1)</sup> 1931	74: 95	39: 70	43: 54	245: 85	160: —	193: 99	1 358: —	930: —	1 081: 14
<sup>1)</sup> 1932	71: 90	56: 70	64: 89	240: —	216: 50	226: 49	1 329: —	1 040: —	1 195: 06

<sup>1)</sup> Kts. nootti siv. 42. Voir la note au page 42.

# myyntikursseihin vuosina 1877—1932.

à vue en 1877—1932. — Suite.

Saksanmarkka. <i>Berlin.</i>			R frangi. <i>Paris.</i>			Gulden. <i>Amsterdam.</i>			Vuosi. <i>Année.</i>
Korkein. <i>Maxim.</i>	Alin. <i>Minim.</i>	Keskim. <i>Moyenne.</i>	Korkein. <i>Maxim.</i>	Alin. <i>Minim.</i>	Keskim. <i>Moyenne.</i>	Korkein. <i>Maxim.</i>	Alin. <i>Minim.</i>	Keskim. <i>Moyenne.</i>	
Mk.	Mk.	Mk.	Mk.	Mk.	Mk.	Mk.	Mk.	Mk.	
124: 30	124: —	124: 03	101: 10	100: 70	100: 95	210: —	209: —	209: 60	1906
124: 30	124: 10	124: 26	101: 50	100: 80	101: 07	211: —	210: —	210: 52	1907
124: 20	124: 10	124: 17	101: 50	100: 70	101: 06	211: —	209: 50	210: 26	1908
124: 10	123: 90	124: 03	101: 20	100: 50	100: 80	210: 50	209: 30	209: 86	1909
123: 90	123: 90	123: 90	100: 90	100: 30	100: 60	210: —	208: 70	209: 43	1910
123: 90	123: 90	123: 90	101: —	100: 10	100: 47	210: 30	209: 80	209: 95	1911
124: 20	123: 65	123: 81	100: 80	100: 15	100: 52	210: 20	209: 80	209: 99	1912
124: 40	123: 80	124: 06	100: 80	100: 20	100: 62	210: —	209: —	209: 56	1913
124: 80	123: 80	124: 15	110: —	100: 50	102: 67	235: —	209: 90	214: 49	1914
—	—	—	124: 50	110: —	116: 51	300: —	235: —	261: 81	1915
—	—	—	128: —	120: —	122: 95	320: —	295: —	304: 99	1916
—	—	—	151: —	110: —	127: 58	375: —	260: —	307: 10	1917
160: —	100: —	131: 08	180: —	110: —	145: 92	457: —	260: —	380: 97	1918
114: —	67: —	85: 57	341: —	152: —	204: 81	1 285: —	372: —	599: 98	1919
75: —	24: —	51: 75	315: —	107: —	203: 21	1 533: —	629: —	980: 37	1920
97: —	18: —	59: 82	580: —	188: —	390: 29	2 547: —	944: —	1 738: 16	1921
32: —	—: 47	11: 47	498: —	242: —	382: 79	2 040: —	1 385: —	1 790: 43	1922
—: 57	—	—	300: —	198: —	227: 54	1 613: —	1 402: —	1 464: 06	1923
955: —	955: —	955: —	270: —	141: —	208: 73	1 612: —	1 470: —	1 526: 12	1924
955: —	950: —	954: 98	217: —	143: 50	190: —	1 613: —	1 582: —	1 596: 59	1925
950: —	947: —	948: 52	162: —	83: —	129: 82	1 601: —	1 589: —	1 594: 38	1926
950: —	944: —	946: 08	159: —	156: —	156: 68	1 607: 50	1 587: 50	1 593: 93	1927
952: —	946: —	948: 72	157: —	155: 50	156: 27	1 607: —	1 593: —	1 598: 67	1928
953: 50	940: 50	947: 50	157: —	155: 50	156: 12	1 606: 50	1 592: —	1 597: 83	1929
951: —	944: 25	948: 28	157: —	155: 50	156: 10	1 605: 50	1 594: 50	1 598: 92	1930
1 765: —	932: —	1 039: 93	292: —	155: 30	170: 93	3 018: —	1 592: 50	1 755: 45	1931
1 711: —	1 349: —	1 542: 83	280: 75	223: —	254: 91	2 893: —	2 296: —	2 616: 33	1932

## 29. Suomen Pankin alin diskonttokorko vuosina 1867—1932.

*Variation du taux inférieur de l'escompte de la Banque de Finlande durant la période 1867—1932.*

Päivästä. <i>Du</i>	Päivään. <i>Au</i>	Pro- senttia. <i>Pour- cent.</i>	Päivästä. <i>Du</i>	Päivään. <i>Au</i>	Pro- senttia. <i>Pour- cent.</i>				
1	2	3	4	5	6				
1867 Tammik.	1	1868 Maalisk.	19	6	1912 Tammik.	28	1912 Marrask.	9	5
1868 Maalisk.	20	1869 Jouluk.	31	5	1912 Marrask.	10	1913 Marrask.	24	6
1870 Tammik.	1	1870 Jouluk.	31	4 1/2	1913 Marrask.	25	1914 Maalisk.	31	5 1/2
1871 Tammik.	1	1875 Jouluk.	31	4	1914 Huhtik.	1	1914 Elok.	3	5
1876 Tammik.	1	1877 Toukok.	31	4 1/2	1914 Elok.	4	1914 Syysk.	5	7
1877 Kesäk.	1	1878 Jouluk.	31	5	1914 Syysk.	6	1915 Tammik.	9	6
1879 Tammik.	1	1879 Jouluk.	31	5 1/2	1915 Tammik.	10	1916 Toukok.	18	5 1/2
1880 Tammik.	1	1880 Elok.	31	5	1916 Toukok.	19	1919 Tammik.	7	5
1880 Syysk.	1	1886 Jouluk.	3	4 1/2	1919 Tammik.	8	1919 Marrask.	17	6
1886 Jouluk.	4	1890 Maalisk.	17	4	1919 Marrask.	18	1920 Maalisk.	22	7
1890 Maalisk.	18	1890 Marrask.	17	4 1/2	1920 Maalisk.	23	1920 Marrask.	9	8
1890 Marrask.	18	1891 Jouluk.	1	5	1920 Marrask.	10	1922 Lokak.	16	9
1891 Jouluk.	2	1893 Jouluk.	2	5 1/2	1922 Lokak.	17	1923 Syysk.	12	8
1893 Jouluk.	3	1895 Helmik.	9	5	1923 Syysk.	13	1923 Lokak.	27	9
1895 Helmik.	10	1895 Lokak.	3	4 1/2	1923 Lokak.	28	1923 Marrask.	29	8
1895 Lokak.	4	1896 Lokak.	20	4	1923 Marrask.	30	1924 Maalisk.	5	10
1896 Lokak.	21	1898 Lokak.	17	4 1/2	1924 Maalisk.	6	1925 Elok.	14	9
1898 Lokak.	18	1899 Lokak.	4	5	1925 Elok.	15	1925 Lokak.	29	8
1899 Lokak.	5	1899 Lokak.	28	5 1/2	1925 Lokak.	30	1927 Maalisk.	22	7 1/2
1899 Lokak.	29	1901 Syysk.	18	6	1927 Maalisk.	23	1927 Elok.	10	7
1901 Syysk.	19	1902 Helmik.	8	5 1/2	1927 Elok.	11	1927 Marrask.	24	6 1/2
1902 Helmik.	9	1907 Helmik.	27	5	1927 Marrask.	25	1928 Elok.	7	6
1907 Helmik.	28	1907 Marrask.	6	5 1/2	1928 Elok.	8	1928 Marrask.	15	6 1/2
1907 Marrask.	7	1907 Marrask.	27	6	1928 Marrask.	16	1930 Huhtik.	28	7
1907 Marrask.	28	1908 Elok.	7	6 1/2	1930 Huhtik.	29	1930 Elok.	26	6 1/2
1908 Elok.	8	1908 Syysk.	19	6	1930 Elok.	27	1931 Syysk.	30	6
1908 Syysk.	20	1909 Huhtik.	24	5 1/2	1931 Lokak.	1	1931 Lokak.	11	7 1/2
1909 Huhtik.	25	1910 Jouluk.	15	5	1931 Lokak.	12	1931 Lokak.	25	9
1910 Jouluk.	16	1911 Helmik.	18	5 1/2	1931 Lokak.	26	1932 Helmik.	12	8
1911 Helmik.	19	1911 Toukok.	16	5	1932 Helmik.	13	1932 Huhtik.	18	7
1911 Toukok.	17	1912 Tammik.	27	4 1/2	1932 Huhtik.	19	—	—	6 1/2

Tammikuu — *Janvier*Helmikuu — *Février*Maaliskuu — *Mars*Huhtikuu — *Avril*Toukokuu — *Mai*Kesäkuu — *Juin*Heinäkuu — *Juillet*Elokuu — *Août*Syyskuu — *Septembre*Lokakuu — *Octobre*Marraskuu — *Novembre*Joulukuu — *Décembre*



**30. Suomen Pankin alin diskonttokorko keskimäärin  
vuosina 1867—1932.**

*Moyenne du taux inférieur de l'escompte de la Banque de Finlande durant la  
période 1867—1932.*

Vuosi. Année.	Prosenttia. Pour-cent.	Vuosi. Année.	Prosenttia. Pour-cent.	Vuosi. Année.	Prosenttia. Pour-cent.
1	2	3	4	5	6
		1891	5.0403	1916	5.1917
1867	6.0000	1892	5.5000	1917	5.0000
1868	5.2194	1893	5.4611	1918	5.0000
1869	5.0000	1894	5.0000	1919	6.1000
1870	4.5000	1895	4.4333	1920	7.9139
		1896	4.0972	1921	9.0000
1871	4.0000	1897	4.5000	1922	8.7944
1872	4.0000	1898	4.6014	1923	8.2972
1873	4.0000	1899	5.2056	1924	9.1806
1874	4.0000	1900	6.0000	1925	8.5375
1875	4.0000				
		1901	5.8583	1926	7.5000
1876	4.5000	1902	5.0528	1927	6.8694
1877	4.7917	1903	5.0000	1928	6.2611
1878	5.0000	1904	5.0000	1929	7.0000
1879	5.5000	1905	5.0000	1930	6.4917
1880	4.8333				
		1906	5.0000	1931	6.5236
1881	4.5000	1907	5.5417	1932	6.7667
1882	4.5000	1908	6.1611		
1883	4.5000	1909	5.1583		
1884	4.5000	1910	5.0208		
1885	4.5000				
		1911	4.7556		
1886	4.4625	1912	5.1042		
1887	4.0000	1913	5.9500		
1888	4.0000	1914	5.6222		
1889	4.0000	1915	5.5125		
1890	4.4528				

### 31. Yksityispankkien kotimainen lainanotto

*Dépôts dans les banques privées à la*

Kuukausi. <i>Mois.</i>	1925	1926	1927	1928
1	2	3	4	5
	Mk.	Mk.	Mk.	Mk.
Tammikuu	5 349 375 500	5 601 086 900	6 390 409 400	7 187 105 800
Helmikuu	5 277 228 200	5 586 657 500	6 342 678 500	7 208 001 700
Maaliskuu	5 325 360 100	5 628 312 900	6 480 641 800	7 499 186 000
Huhtikuu	5 424 714 500	5 682 995 100	6 507 028 600	7 505 538 100
Toukokuu	5 395 634 400	5 716 811 400	6 537 619 200	7 609 164 800
Kesäkuu	5 556 399 100	5 871 861 200	6 696 405 000	7 807 257 900
Heinäkuu	5 678 480 100	5 917 715 400	7 033 268 600	7 744 053 500
Elokuu	5 600 327 700	5 876 389 900	7 115 870 900	7 659 410 000
Syyskuu	5 559 006 600	5 907 787 000	7 000 989 900	7 613 225 700
Lokakuu	5 515 092 300	6 007 373 300	6 932 552 600	7 625 715 800
Marraskuu	5 470 535 300	5 968 557 400	6 868 031 400	7 308 755 800
Joulukuu	5 464 760 700	6 101 349 100	6 981 552 800	7 379 906 200

### 32. Yksityispankkien kotimainen lainananto

*Prêts intérieurs accordés par les banques*

Kuukausi. <i>Mois.</i>	1925	1926	1927	1928
1	2	3	4	5
	Mk.	Mk.	Mk.	Mk.
Tammikuu	6 654 245 400	6 615 789 400	7 198 803 600	8 278 955 400
Helmikuu	6 595 724 400	6 693 035 100	7 251 267 300	8 514 007 800
Maaliskuu	6 659 437 300	6 774 225 100	7 375 821 000	8 808 075 800
Huhtikuu	6 692 144 800	6 924 571 000	7 500 647 800	8 963 164 000
Toukokuu	6 705 389 900	7 017 691 400	7 702 418 700	9 295 627 800
Kesäkuu	6 764 099 500	7 101 992 000	7 823 148 300	9 429 993 300
Heinäkuu	6 717 926 000	7 070 603 000	7 951 452 000	9 458 343 100
Elokuu	6 703 268 800	6 958 106 400	7 954 695 900	9 463 003 700
Syyskuu	6 678 664 400	7 067 021 300	7 972 786 700	9 620 922 600
Lokakuu	6 552 471 000	7 162 065 900	7 982 172 800	9 716 533 500
Marraskuu	6 532 654 900	7 181 426 300	8 065 569 300	9 551 172 200
Joulukuu	6 518 436 200	7 090 464 600	8 117 767 800	9 524 794 000

<sup>1)</sup> Talletukset säästökassa-, talletus-, juoksevalla ja kotimaisten kirjeenvaihtajien tilillä. *Dépôts à*

<sup>2)</sup> Lainat, kassakreditit, vekselit ja kotimaiset kirjeenvaihtajat. *Prêts, crédits de caisse, effets*

**kunkin kuukauden lopussa vuosina 1925—1932.<sup>1)</sup>**

*fin de chaque mois en 1925—1932.<sup>1)</sup>*

1929	1930	1931	1932	Kuukausi. Mois.
6	7	8	9	10
Mk.	Mk.	Mk.	Mk.	
7 562 621 000	7 513 968 400	7 861 931 600	7 680 757 300	Tammikuu
7 462 012 500	7 564 418 400	7 843 666 200	7 624 309 100	Helmikuu
7 625 200 000	7 790 185 700	7 805 782 400	7 675 653 600	Maaliskuu
7 629 681 700	7 832 231 500	7 795 941 600	7 634 422 000	Huhtikuu
7 568 422 700	8 205 708 900	7 778 138 400	7 530 283 500	Toukokuu
7 729 764 500	8 282 356 100	7 874 427 000	7 637 256 800	Kesäkuu
7 659 880 200	8 249 987 800	7 888 643 000	7 687 638 500	Heinäkuu
7 628 249 900	8 131 204 000	7 793 845 700	7 449 136 300	Elokuu
7 554 125 100	7 977 052 000	7 627 814 100	7 275 262 700	Syyskuu
7 486 583 400	7 895 044 600	7 490 910 200	7 150 376 300	Lokakuu
7 310 750 300	7 678 765 100	7 295 743 300	7 039 864 800	Marraskuu
7 481 270 100	7 697 826 200	7 378 500 300	7 154 740 300	Joulukuu

**kunkin kuukauden lopussa vuosina 1925—1932.<sup>2)</sup>**

*privées à la fin de chaque mois en 1925—1932.<sup>2)</sup>*

1929	1930	1931	1932	Kuukausi. Mois.
6	7	8	9	10
Mk.	Mk.	Mk.	Mk.	
9 560 166 300	9 540 120 900	9 213 293 000	8 828 860 300	Tammikuu
9 637 606 600	9 609 044 700	9 248 008 700	8 643 093 800	Helmikuu
9 781 722 300	9 595 007 000	9 149 722 800	8 531 732 800	Maaliskuu
9 849 993 200	9 525 075 700	9 130 926 100	8 573 636 500	Huhtikuu
9 940 730 400	9 535 848 900	9 120 332 600	8 463 090 200	Toukokuu
10 046 866 200	9 354 416 700	9 036 473 400	8 521 965 600	Kesäkuu
9 931 384 500	9 149 152 800	8 988 012 000	8 577 838 900	Heinäkuu
9 891 142 700	9 100 162 800	8 971 949 700	8 531 907 000	Elokuu
9 787 980 800	9 071 903 100	9 076 680 700	8 501 513 100	Syyskuu
9 800 736 200	9 191 087 900	9 066 296 700	8 435 528 900	Lokakuu
9 667 141 800	9 242 814 300	9 080 158 000	8 409 536 800	Marraskuu
9 566 070 200	9 200 019 900	8 698 257 900	8 221 452 300	Joulukuu

*terme et à vue et comptes courants intérieurs.  
et comptes courants intérieurs.*

### 33. Yksityispankkien saatavat ulkomailta

*Crédits à l'étranger des banques privées*

Kuukausi. <i>Mois.</i>	1925	1926	1927	1928
1	2	3	4	5
	Mk.	Mk.	Mk.	Mk.
Tammikuu	140 957 100	159 572 200	372 451 400	405 110 100
Helmikuu	122 911 200	116 075 700	308 104 500	280 039 600
Maaliskuu	99 544 900	139 659 800	223 730 000	244 088 000
Huhtikuu	109 268 000	112 954 400	222 979 900	201 537 900
Toukokuu	81 659 800	97 572 700	202 180 700	183 935 700
Kesäkuu	82 997 800	127 149 100	214 756 500	195 307 600
Heinäkuu	122 264 400	170 660 700	377 625 700	211 935 500
Elokuu	121 966 200	191 255 600	436 947 600	291 422 600
Syyskuu	139 820 900	189 364 500	414 343 000	278 940 900
Lokakuu	232 648 600	186 141 500	475 064 900	218 638 900
Marraskuu	180 644 800	182 680 400	390 945 300	244 393 800
Joulukuu	140 866 400	270 914 300	366 545 500	255 637 000

### 34. Yksityispankkien velat ulkomaille

*Dettes à l'étranger des banques privées*

Kuukausi. <i>Mois.</i>	1925	1926	1927	1928
1	2	3	4	5
	Mk.	Mk.	Mk.	Mk.
Tammikuu	440 994 500	334 273 200	316 606 500	363 917 700
Helmikuu	427 706 800	341 593 700	325 061 300	357 749 600
Maaliskuu	399 943 100	345 775 400	353 758 300	380 071 400
Huhtikuu	408 700 400	358 517 100	354 842 500	420 612 300
Toukokuu	413 144 300	387 776 300	370 840 500	515 503 900
Kesäkuu	421 684 100	383 147 700	359 008 200	501 414 700
Heinäkuu	384 423 100	343 269 800	320 497 100	457 817 200
Elokuu	356 440 100	329 245 600	326 019 100	432 175 200
Syyskuu	380 554 900	342 590 500	355 922 200	459 534 600
Lokakuu	341 636 400	327 200 100	356 704 600	463 311 900
Marraskuu	337 833 300	325 721 600	372 129 800	485 280 300
Joulukuu	334 518 900	321 874 800	359 363 000	529 084 400

<sup>1)</sup> Saatavat ulkomaisilta kirjeenvaihtajilta ja ulkomaiset vekselit. *Comptes courants débiteur et*  
<sup>2)</sup> Velat ulkomaisille kirjeenvaihtajille. *Comptes courants créditeurs.*

**kunkin kuukauden lopussa vuosina 1925—1932.<sup>1)</sup>**  
*à la fin de chaque mois en 1925—1932.<sup>1)</sup>*

1929	1930	1931	1932	Kuukausi. Mois.
6	7	8	9	10
Mk.	Mk.	Mk.	Mk.	
261 304 100	228 542 600	218 343 400	248 357 300	Tammikuu
217 775 600	215 679 800	225 445 400	193 172 000	Helmikuu
201 227 300	202 961 700	209 923 300	209 816 100	Maaliskuu
167 859 000	222 843 400	209 955 600	178 934 300	Huhtikuu
141 467 700	422 583 900	217 879 100	182 377 900	Toukokuu
188 589 600	533 560 300	254 361 000	170 941 400	Kesäkuu
236 353 000	637 119 200	285 245 400	177 829 800	Heinäkuu
247 043 200	647 279 200	296 495 400	101 679 100	Elokuu
281 905 200	591 744 200	205 037 000	97 370 000	Syyskuu
223 557 800	488 022 600	167 146 100	87 902 800	Lokakuu
199 604 100	269 718 000	207 877 500	116 823 700	Marraskuu
233 937 500	224 020 300	297 905 600	129 767 500	Joulukuu

**kunkin kuukauden lopussa vuosina 1925—1932.<sup>2)</sup>**  
*à la fin de chaque mois en 1925—1932.<sup>2)</sup>*

1929	1930	1931	1932	Kuukausi. Mois.
6	7	8	9	10
Mk.	Mk.	Mk.	Mk.	
491 966 100	490 863 100	321 724 100	176 768 600	Tammikuu
551 959 200	510 158 600	362 274 000	188 384 600	Helmikuu
586 686 900	477 334 000	372 029 800	162 902 400	Maaliskuu
589 095 700	500 754 100	378 606 300	153 305 600	Huhtikuu
608 374 300	499 135 000	368 958 200	161 977 900	Toukokuu
633 032 700	487 572 500	308 203 000	186 197 600	Kesäkuu
543 808 600	390 024 000	255 132 700	151 157 700	Heinäkuu
527 233 300	387 559 400	243 423 000	157 701 200	Elokuu
518 376 900	375 548 300	235 818 400	159 908 100	Syyskuu
525 712 000	391 781 300	155 735 700	155 799 200	Lokakuu
509 382 500	380 711 300	196 970 700	172 547 400	Marraskuu
482 419 100	358 234 100	196 205 700	132 272 600	Joulukuu

*effets payables à l'étranger.*

**Eduskunnan pankkivaltuusmiehet ja Suomen Pankin johtokunta  
vuoden 1932 lopussa.**

*Les Délégués de la Chambre des Députés et la Direction de la Banque  
de Finlande à la fin de l'année 1932.*

**Pankkivaltuusmiehet.**

*Délégués de la Chambre des Députés.*

LAHDENSUO, JALO TOIVO, FM., *puheenjohtaja — Président.*  
TANNER, VÄINÖ ALFRED, toimitusjohtaja, *varapuheenjohtaja. — Vice-président.*  
JUNNILA, TAAVE ANANIAS, kunnallisneuvos.  
VESTERINEN, VIHTORI, maanviljelijä.  
HELO, JOHAN, FT., MOK.  
LEPPÄLÄ, JUHANI, maanviljelijä.  
AILIO, JULIUS EDVARD, FT.  
VON FRENCKELL, ERIK, kaupunginjohtaja.  
PULKKINEN, YRJÖ RAFAEL, VT., vuorineuvos.

**Johtokunta.**

*Direction.*

*Puheenjohtaja. — Gouverneur.*

RYTI, RISTO HEIKKI, MOK.

*Jäsenet. — Membres.*

AF HEURLIN, LAURI OSKAR, FM., MOK.

KALLIO, KYÖSTI.

BURGMAN, ADOLF, metsäneuvos.

---