

SUOMEN PANKKI

1931



VUOSIKIRJA

LAATINUT

SUOMEN PANKIN TILASTO-OSASTO

XII VUOSIKERTA

HELSINGISSÄ 1932

HELSINKI 1932
VALTIONEUVOSTON KIRJAPAINO

Täten saatetaan julkisuuteen Suomen Pankin vuosikirjan kahdestoista vuosikerta, joka on laadittu saman suunnitelman mukaan kuin edeltäjänsäkin. Sen pääosana on taulusto, johon on kerätty seikkaperäisiä tietoja Suomen Pankin asemasta ja toiminnasta vuonna 1931. Sen lisäksi taulusto sisältää erinäisiä katsauksia Suomen Pankin kehitykseen edellisten vuosien aikana samaten kuin eräitä yksityispankkien toimintaa valaisevia lukusarjoja. Tauluston ohella tässä julkaisussa on tekstiosasto, jossa luodaan lyhyt katsaus tärkeimpiin Suomen talouselämän kehitystä vuonna 1931 valaiseviin seikkoihin sekä selvittää Suomen Pankin viimevuotisen toiminnan eri puolia ja tuloksia.

Vuosikirja on laadittu Suomen Pankin tilasto-osastolla, ja vastaa siitä lähinnä allekirjoittanut osaston esimies. Samaten kuin edellisinäkin vuosina vuosikirja julkaistaan suomen-, ruotsin- ja englanninkielisenä painoksena; tauluston otsikot ja muu teksti on sitäpaitsi painettu myös ranskaksi.

Helsingissä, Suomen Pankin Tilasto-osastolla, huhtikuun 16 p:nä 1932.

A. E. TUDEER.

SISÄLLYSLUETTELO.

TABLE DES MATIÈRES.

TEKSTIOSASTO. TEXTE.

I. Katsaus Suomen taloudellisiin oloihin vuonna 1931. Revue générale de la situation économique en 1931	1
II. Suomen Pankki vuonna 1931. La Banque de Finlande en 1931.	
1. Ohjesäännön muutos. <i>Modification du règlement</i>	23
2. Setelinanto. <i>Emission de billets</i>	24
3. Setelinantoa vastaavat varat. <i>Couverture de l'émission</i>	29
4. Kotimainen lainaus. <i>Opérations de prêts intérieurs</i>	31
5. Obligationivarasto. <i>Stock d'obligations</i>	34
6. Vaadittaessa maksettavat sitoumukset. <i>Engagements à vue</i>	34
7. Pankin tila ja omat varat. <i>Bilan et fonds</i>	37
8. Tulot ja menot, voittovarojen käyttö. <i>Recettes, dépenses, bénéfice net</i> ..	37
9. Clearing-liike. <i>Opérations de Clearing</i>	39

TAULUOSASTO. TABLEAUX.

Setelinanto. Emission de billets.

1 taulu.	Setelinanto v. 1931. <i>Emission de billets en 1931</i>	2
2 »	Liikkeessä olevat setelit kunkin kuukauden lopussa vv. 1924—1931. <i>Circulation des billets à la fin de chaque mois en 1924—1931</i>	6
3 »	Yleiskatsaus setelinanto-oikeuteen vv. 1920—1931. <i>Droit d'émission en 1920—1931</i>	8
4 »	Yleiskatsaus liikkeessä olevaan setelistöön vv. 1920—1931. <i>Circulation des billets en 1920—1931</i>	9
5 »	Liikkeessä oleva setelistö kuukausikeskimäärin vv. 1924—1931. <i>Circulation des billets, montant moyen pour chaque mois en 1924—1931</i> ..	8
6 »	Yleiskatsaus setelinantoreserviin vv. 1920—1931. <i>Réserve d'émission de billets en 1920—1931</i>	10

VI

7 taulu.	Setelinantoreservin suhde setelinanto-oikeuteen vv. 1920—1931. <i>Rapport entre la réserve d'émission de billets et le droit d'émission total en 1920—1931</i>	11
8 »	Liikkeessä olevan setelistön kokoonpano vv:n 1924—1931 lopussa. <i>Détail de la circulation des billets à la fin des années 1924—1931</i>	10
9 »	Setelinvalmistus vv. 1920—1931. <i>Fabrication de billets pendant les années 1920—1931</i>	12
10 »	Setelinpoltto vv. 1920—1931. <i>Annulation et destruction de billets pendant les années 1920—1931</i>	12

Setelinantoa vastaavat varat. Couverture de l'émission.

11 taulu.	Setelinantoa vastaavat varat v. 1931. <i>Couverture de l'émission en 1931</i>	14
12 »	Yleiskatsaus kultakassaan vv. 1920—1931. <i>Encaisse or en 1920—1931</i>	18
13 »	Kultakassan suhde liikkeessä olevaan setelistöön vv. 1920—1931. <i>Rapport entre l'encaisse or et la circulation des billets en 1920—1931</i>	18
14 »	Kultakassan suhde vaadittaessa maksettaviin sitoumuksiin vv. 1920—1931. <i>Rapport entre l'encaisse or et les engagements à vue en 1920—1931</i>	19
15 »	Setelinantoa vastaavain varain kokoonpano vv:n 1930—1931 lopussa. <i>Détail de la couverture de l'émission de billets à la fin des années 1930—1931</i>	19

Vaadittaessa maksettavat sitoumukset. Engagements à vue.

16 taulu.	Vaadittaessa maksettavat sitoumukset v. 1931. <i>Engagements à vue en 1931</i>	20
-----------	--	----

Kotimainen lainananto ja obligatsioonivarasto. Opérations de prêts intérieurs et stock d'obligations.

17 taulu.	Kotimainen lainananto ja obligatsioonivarasto v. 1931. <i>Prêts intérieurs et stock d'obligations en 1931</i>	24
18 »	Kotimainen lainananto kunkin kuukauden lopussa vv. 1924—1931. <i>Prêts intérieurs à la fin de chaque mois en 1924—1931</i>	28

Konttorien liikevaihto. Mouvement général aux sièges de la Banque.

19 taulu.	Pääkonttorin ja haarakonttorien liikevaihto vv. 1922—1931. <i>Mouvement général au siège central et dans les succursales en 1922—1931</i>	30
-----------	---	----

Pankin tila ja omat varat. Bilan et fonds.

20 taulu.	Tila vv:n 1929—1931 lopussa. <i>Bilan à la fin des exercices 1929—1931</i>	32
21 »	Voitto- ja tappiotili vv. 1924—1931. <i>Compte profits et pertes en 1924—1931</i>	34
22 »	Voittovarojen käyttö vv. 1895—1931. <i>Répartition des bénéfices de la Banque de Finlande en 1895—1931</i>	36
23 »	Yleiskatsaus omiin varoihin vv:n 1876—1931 lopussa. <i>Fonds à la fin des exercices 1876—1931</i>	38

Clearing-liike. Opérations de Clearing.

24 taulu.	Pääkonttorin clearing-liike vv. 1915—1931. <i>Opérations de Clearing du siège central en 1915—1931</i>	40
25 »	Haarakonttorien clearing-liike vv. 1923—1931. <i>Opérations de Clearing des succursales en 1923—1931</i>	41

Vekselikurssit. Cours du change.

26 taulu.	Avista myyntikurssit v. 1931. <i>Cours du change à vue en 1931</i>	42
27 »	Avista myyntikurssit keskimäärin kunkin kuukautena vv. 1924—1931. <i>Cours moyens du change à vue pour chaque mois en 1924—1931</i>	56
28 »	Yleiskatsaus avista vekselikursseihin vv. 1877—1931. <i>Résumé des cours du change à vue en 1877—1931</i>	60


Korkomäärät. Taux d'escompte.

29 taulu.	Alin diskonttokorko vv. 1867—1931. <i>Variation du taux inférieur de l'escompte durant la période 1867—1931</i>	64
30 »	Alin diskonttokorko keskimäärin vv. 1867—1931. <i>Moyenne du taux inférieur de l'escompte durant la période 1867—1931</i>	65

Yksityispankit. Les banques privées.

31 taulu.	Kotimainen lainanotto kunkin kuukauden lopussa vv. 1924—1931. <i>Dépôts à la fin de chaque mois en 1924—1931</i>	66
32 »	Kotimainen lainananto kunkin kuukauden lopussa vv. 1924—1931. <i>Prêts intérieurs à la fin de chaque mois en 1924—1931</i>	66
33 »	Saatavat ulkomailta kunkin kuukauden lopussa vv. 1924—1931. <i>Crédits à l'étranger à la fin de chaque mois en 1924—1931</i>	68
34 »	Velat ulkomaille kunkin kuukauden lopussa vv. 1924—1931. <i>Dettes à l'étranger à la fin de chaque mois en 1924—1931</i>	68

Eduskunnan pankkivaltuusmiehet ja Suomen Pankin johtokunta vuoden 1931 lopussa. <i>Les Délégués de la Chambre des Députés et la Direction de la Banque de Finlande à la fin de l'année 1931</i>	70
---	----



I. KATSAUS SUOMEN TALOUDELLISIIN OLOIHIN VUONNA 1931.

Kulunut vuosi oli raskaimpia, mitä Suomen kansantalous on saanut kestää. Vaikeudet johtuivat pääasiallisesti kahdesta tekijästä, jotka molemmat olivat kansainvälisiä ja Suomen talouselämään ulkoapäin vaikuttavia. Toiselta puolen jatkuva yleismaailmallinen lamakausi painoi leimansa oloihin ilmeten meilläkin hintojen alenemisena, tuotannon supistumisena, työttömyytenä ja finanssivaikeuksina. Toiselta puolen kesällä alkanut kansainvälinen luottamuspula aiheutti suurta häiriötä kansainvälisissä maksusuhteissa ja kaupankäynnissä pakottaen useat maat, niiden joukossa Suomen, toistaiseksi luopumaan kultakannasta. Tämä oli tietysti omansa tuottamaan näille maille joukon omalaatuisia vaikeuksia, mutta samalla vapauttamaan ne yleismaailmallisesta hintainlaskusta tuottaen siten ainakin ohimenevää helpotusta niiden talouselämälle.

Nämä ilmiöt ovat vaikuttaneet talouselämän eri aloilla sekä eri tavalla että eri voimalla. Seuraavassa on lyhyesti valaistu Suomen talouselämän tärkeimpiä puolia vuoden 1931 aikana.

Valtion talouspolitiikka. Valtion talouspoliittiset toimenpiteet kohdistuivat kuluneena vuonna pääasiallisesti pulan seurausten lieventämiseen. Etualalla ovat olleet toimenpiteet ahdinkoon joutuneiden maanviljelijäin taloudellisen tilan helpottamiseksi samaten kuin kotimarkkinateollisuuden auttamiseksi ulkomaista kilpailua vastaan. Edelleen on mainittava ponnistukset saada korvatuksi lamakauden aiheuttama valtiontulojen supistuminen ja toiselta puolen valtionmenot pienennetyiksi, mikä kaikki on vaatinut monenlaisia lainsäädäntötoimenpiteitä. Erikoisesti on mainittava valtion osanotto Maakiinteistöpankki Oy:n uudistamiseen ja sen samaten kuin Suomen Hypoteekkiyhdistyksen ja Osuuskassojen Keskuslainarahasto Oy:n ottamille obligatsioonilainoille annettu valtion takuu sekä näiden obli-

gatsionien omistajille myönnetty osittainen verovapaus, edelleen kotimaisen viljan jauhatuspakon käytäntöönotto, erinäisten tullien korottaminen, bensiinimaksun säättäminen sekä valmistavat toimenpiteet alkoholilainsäädännön uudistamiseksi, joille kansanäänestyksen kieltolaista antama hylkäävä tuomio antoi uutta vauhtia.

Talouspoliittisena toimenpiteenä on vielä mainittava kultakannasta luopuminen, joka tosin tapahtui ylivoimaisten asiainhaarain pakotuksesta ilman varsinaisia talous- tai finanssipoliittisia tarkoituksia.

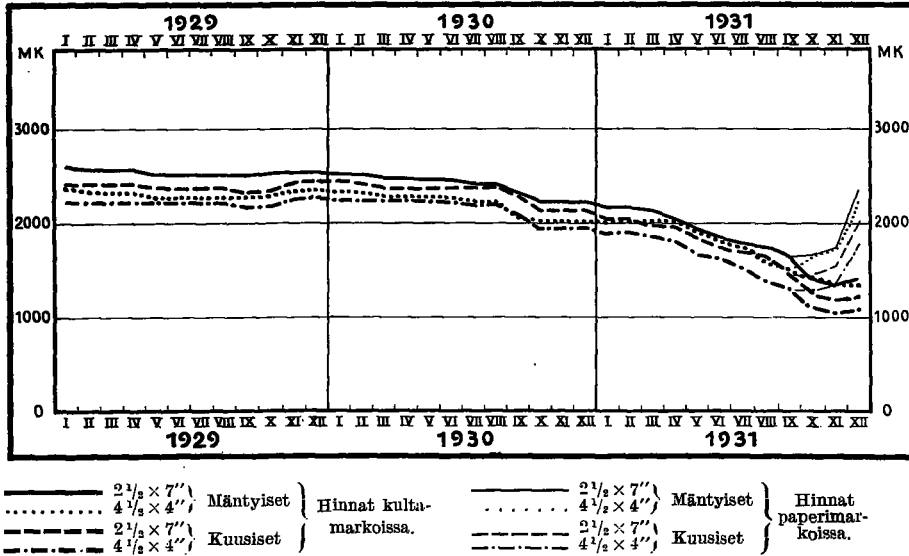
Elinkeinot. *Sato* oli ennakkotietojen mukaan verrattain tyydyttävä, vaikka ei yhtä edullinen kuin vuonna 1930, jolloin useista viljelyskasveista saatiin ennätys*sato*. Niinkuin näkyy alempana olevasta asetelmasta, joka osoittaa tärkeimpien viljelyskasvien satomääriä tonneissa ilmoitettuna vuosina 1925—1931, ainoastaan vehnän ja kauran sato oli kertomusvuonna runsaampi kuin lähinnä edellisenä vuonna. Sitä vastoin saatiin rukiista, ohrasta, perunasta ja heinästä jonkin verran huonompi sato.

	Vehniä.	Rukiita.	Ohrta.	Kauroja.	Perunoita.	Peltoheinä.
1925	25,300	347,600	140,800	586,600	723,100	2,445,700
1926	25,100	302,500	156,100	592,700	851,000	2,353,900
1927	29,000	327,500	143,100	633,000	758,000	2,682,700
1928	27,200	279,400	125,600	569,800	688,900	2,680,800
1929	29,800	327,900	136,700	562,200	826,700	2,447,700
1930	23,600	336,400	164,800	626,700	928,400	2,925,000
1931	31,600	299,500	140,000	666,000	725,600	2,818,900

Karjatalous on vientimääristä päättäen lamakaudesta huolimatta edistynyt. Vainvienti lisääntyi 17,112 tonnista vuonna 1930 17,403 tonniin saavuttaen siten uuden ennätyksen, juuston vienti nousi 2,124 tonnista 2,620 tonniin, tuoreen lihan vienti 1,210 tonnista 1,612 tonniin, herkkusilavan vienti 341 tonnista 1,702 tonniin sekä munien vienti 433 tonnista 1,874 tonniin. Kahden viimeksi mainitun tavaralajin viennin erikoisen suureen lisääntymiseen vaikuttivat melkoisesti niiden osalta suoritettut vientipalkkiot.

Maatalouden taloudellinen tulos ei kuitenkaan ollut sopusoinnussa tuotantomäärien lisääntymisen kanssa. Maataloustuotteiden hinnat laskevat erikoisen voimakkaasti. Kun maatalouden ostotarvikkeet eivät halventuneet yhtä paljon ja kun korkokanta pysyi korkeana, heikkeni maatalouden kannattavuus. Loppuvuodesta tapahtunut hintainnousu

SAHATUN PUUTAVARAN HINNAT¹⁾ VUOSINA 1929–1931.
SMK STANDARTILTA.



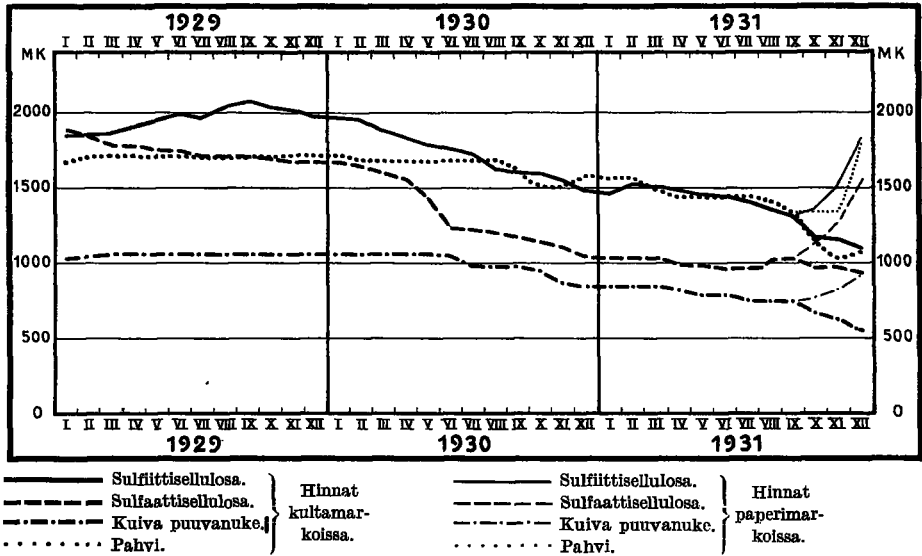
tuotti ainakin ohimenevää helpotusta. Maanviljelijäin taloudellista asemaa vaikeutti edelleen metsänmyynneistä ja metsätöistä saatujen sivuansioiden niukkuus. Lukuisain maanomistajain, varsinkin enemmän velkaantuneiden, kävi vaikeaksi hoitaa lainojaan ja suorittaa verojaan. Maatilojen hintojen aleneminen taas heikensi maatalousluottojen vakuuksia. Näistä syistä syntyi eräissä maanomistajapiireissä melkoista levottomuutta, ja valtion oli pakko erinäisin toimenpitein ryhtyä heitä tukemaan.

Teollisuustoiminnassa oli havaittavissa tuotannon supistumista, mutta samalla eräillä aloilla laajenemista. Unitakseen indeksin mukaan väheni tuotannon bruttoarvo noin 20 % verrattuna vuoteen 1930, mutta tästä on tietysti huomattava osa johtunut hintainlaskusta, jonka teollisuus osaksi on ansainnut takaisin raaka-aineiden hintojen halpenemisen, työpalkkojen alenemisen ja toiminnan ratsionalisoimisen kautta. Mitään tilastoa siitä, paljonko teollisuustuotannon kokonaismäärä on supistunut, ei ole olemassa, mutta siitä ei ole epäilystä, että eräät tärkeät alat todella ovat tehneet supistuksia.

Varsinkin on vanhastaan tärkeimmän vientiteollisuuden, *sahateollisuuden*, ollut pakko tuntuvasti supistaa tuotantoaan. Vaikka sahateolli-

¹⁾ Käyrät osoittavat asianomaisina kuukausina noteeratun puutavaran hintoja.

PAPERIVANUKKEEN JA PAHVIN HINNAT VUOSINA 1929–1931.
SMK 1,000 KG:LTA.



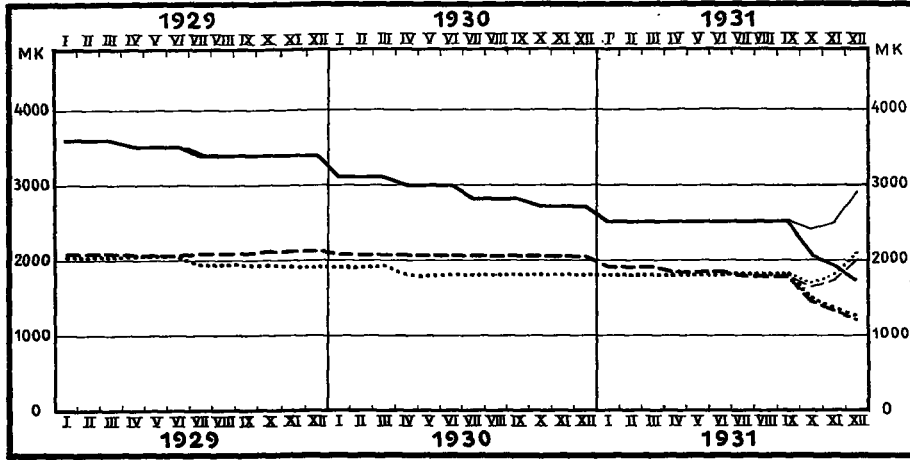
suus oli supistanut tarjontaansa ja vaikka hinnat putosivat, pysyivät puutavaramarkkinat yleisen lamakauden ja Venäjän kilpailun johdosta suurimman osan vuotta huonoina. Vasta loppuvuodesta kysyntä vilkastui hintojen noustessa — huonontuvissa valuutoissa laskien. Kaikkiaan vietiin ulkomaille 784,700 standerttia sahatavaraa, kun laivaus vuonna 1930 oli käsittänyt 907,000 ja vuonna 1929 1,206,800 standerttia. — Tyydytyksellä on todettava, että höylättyjen puutavaroiden vienti lisääntyi.

Pyöreän puun vienti väheni jatkuvasti vuonna 1931. Paperipuita laivattiin ainoastaan 243,300 m³, kun vuonna 1930 oli viety 788,000 m³ ja sitä edellisenä 1,233,900 m³. Kaivospölväiden vienti säilytti jossain määrin paremmin asemansa. Vienti oli 1,237,800 m³ vastaten 1,481,800 m³ ja 1,411,600 m³ vuosina 1930 ja 1929.

Myös *faneeriteollisuudelle* kulunut vuosi oli vaikeata aikaa. Vaikka saatiin aikaan kiinteämpi yhteistoiminta tuottajien kesken ja tuotantoa supistettiin, ei voitu välttää hintojen painumista. Loppuvuodesta kuitenkin kysyntä kasvoi, joten tehtaat saivat myydyksi suuren osan varastojaan. Faneeria vietiin ulkomaille 75,711 tonnia vastaten 82,199 ja 98,601 kahtena edellisenä vuonna.

Sellulosateollisuuden vaikeudet olivat kuluneena vuonna erikoisen suuret. Sulfiittitehtaat olivat kansainvälisen sopimuksen nojalla supista-

PAPERIN HINNAT VUOSINA 1929–1931.
SMK 1,000 KG:LTÄ.



— Voimapaperi. } Hinnat
 - - - Sanomalehtipainopaperi. } kultamar-
 Luonnonruskea käärepaperi. } koissa.

neet tuotantoaan 30 %, mutta siitä huolimatta hinnat romahtivat. Sulfaatin kysyntä oli melkoinen, mutta hinnat olivat huonot ja laskivat edelleen. Vuoden lopulla pelko tullien asettamisesta sellulosalle sai markkinat vilkastumaan, ja tehtaiden onnistui sijoittaa osa melkoisiksi kasvaneita varastojaan. Sellulosan vienti, joka vuonna 1930 oli vähentynyt, nousi 32 % eli 629,386 tonniin saavuttaen siten uuden ennätysten.

Myös *hiomateollisuuden* asema oli edelleen vaikea. Huolimatta niistä tuotannon rajoituksista, joihin ryhdyttiin Suomen, Ruotsin ja Norjan puuvanukkeentuottajien sopimuksen nojalla, hinnat huononivat. Vientimäärä pysyi melkein entisellään, nim. 157,395 tonnin suuruisena vastaten 157,443 tonnia vuonna 1930, mutta vientiarvo aleni.

Pahviteollisuuden vienti lisääntyi 47,495 tonniin oltuaan edellisenä vuonna 46,881 tonnia, mutta pysyi silti pienempänä kuin vuonna 1929. Hintojen alenemisen johdosta vientiarvo kuitenkin aleni.

Paperin hinnat eivät laskeneet yhtä jyrkästi kuin edellä käsiteltyjen teollisuudenhaarojen. Vientimäärä lisääntyi 259,658 tonnista vuonna 1930 276,371 tonniin vuonna 1931, mutta vientiarvo aleni. Tilausten määrä väheni viitaten vastaisiin vaikeuksiin. Suurin vaara uhkaa paperiteollisuutta samaten kuin puunjalostusteollisuuden muita haaroja ja yleensä vientiämme ulkomaiden kauppapolitiikan taholta, siinä kun kehitys näyttää yhä jyrkemmin käyvän tullinkoroitusten ja tuontirajoitusten merkeissä.

Kotimarkkinateollisuuden asema oli sikäli edullisempi kuin vientiteollisuuden, että tullinkoroitusten avulla voitiin välttää sellaista hintaromahdusta kuin jälkimmäisellä alalla. Mutta kotimainen ostokyky ja kysyntä olivat vähäiset, minkä johdosta myös kotimarkkinateollisuuden oli pakko rajoittaa tuotantoaan ja siten huonontaa kannattavuuttaan. Vuoden viimeisellä neljänneksellä kysyntä huomattavasti vilkastui, johon osaksi hintojen nousun pelosta, osaksi siitä, että valuuttakurssien kohoaminen vaikeutti ulkomaista kilpailua. Kaikkiaan tuotantoarvo Unitaksen laskeman indeksin mukaan oli noin 18 % pienempi kuin vuonna 1930. Tuotanto supistui enimmin metalliteollisuudessa sekä nahka- ja jalkineiteollisuudessa, kun sen sijaan esim. kutomateollisuuden tuotantoarvo vieläpä lisääntyi edelliseen vuoteen verrattuna.

Rakennustoiminta on, m. m. sementinkulutuksesta päättäen, edelleen supistunut. Kuitenkin oli Helsingissä huomattavissa jonkin verran vilkastumista verrattuna vuoden 1930 lomaanukseen. Vuoden lopussa oli siellä rakenteilla 58 rakennusta, joiden tilavuus oli 835,000 m³, kun vastaavat luvut vuodelta 1930 olivat 39 ja 529,000 m³.

Työmarkkinat olivat kuluneena vuonna huonommat kuin Suomessa vuosikymmeniin on koettu. Alkuvuodesta työttömiä oli noin 54,000. Keväällä työolot tavallisuuden mukaan paranivat, mutta syksyllä, kun kausityöt oli saatettu loppuun ja talvi lähestyi, työttömyys jälleen lisääntyi. Vuoden lopulla työttömiä lasketaan olleen noin 87,000 henkeä. Työttömyyden torjumiseksi ja työttömien ja heidän perheensä avustamiseksi valtion ja kuntien oli pakko järjestää laaja työttömyyspolitiikka, joka on asettanut melkoisia vaatimuksia niiden raha-asioille.

Työtaisteluita ei näissä oloissa lainkaan ole esiintynyt. Ilman vastustusta on työpalkkoja useimmilla aloilla alennettu.

Ulkomaankauppa. Suomen kauppavaihdon viimeaikaista kehitystä valaisevat seuraavat lukusarjat:

	Tuonti. Milj. mk.	Vienti. Milj. mk.	Tuonnin (—) tai viennin (+) enemmyys. Milj. mk.	Volyymi, % (1913 = 100)	
				Tuonti.	Vienti.
1926	5,667.7	5,636.5	— 31.2	116.3	127.5
1927	6,385.9	6,324.4	— 61.5	136.4	143.1
1928	8,012.9	6,245.3	—1,767.6	169.4	141.2
1929	7,001.4	6,429.7	— 571.7	154.8	149.8
1930	5,247.7	5,404.1	+ 156.4	141.2	134.5
1931	3,464.7	4,456.7	+ 992.0	110.4	136.5

Ulkomaisen kauppavaihdon kokonaisarvo oli kauppatilaston mukaan kertomusvuonna 7,921.4 milj. markkaa eli 25.6 % pienempi kuin vuonna 1930 ja 44.4 % pienempi kuin vuonna 1928, jolloin ulkomaankauppa oli vilkkaimmillaan. Kauppa-arvon väheneminen johtui osaksi kuljetettujen tavaramäärien supistumisesta, osaksi taas hintainlaskusta. Siten tuonti vuonna 1931 määrältään oli 22 % pienempi kuin lähinnä edellisenä vuonna, samalla kuin siitä suoritettut hinnat olivat alentuneet n. 15 %. Vientitavara-
rain hinnat olivat laskeneet n. 19 %, mutta viety määrä oli hiukan suurempi kuin lähinnä edellisenä vuonna. Tuloksena oli, että tuonnin arvo oli 34 % alempi kuin vuonna 1930, kun taas viennin arvonvähennys oli vain 17 %. Huolimatta siitä, että hintakehitys oli maan kauppataasele epäsuotuisa, muodostui kauppataase siten erittäin edulliseksi. Melkein tuhatmiljoonan markan vientienemmyys on Suomen kauppatilastossa ennätys, jonka vertaista ei ennen ole esiintynyt. Olihan vientienemmyys 156.4 milj. markkaa vuonna 1930, jonka tulosta jo pidettiin tyydyttävänä verrattuna edellisten vuosien suuriin tuontienemmyyksiin.

Viennin valaisemiseksi on seuraavassa asetelmassa ryhmitetty vientitavarat niitä tuottavien elinkeinohaarojen kesken. Takaisinvientä on jätetty laskelman ulkopuolelle.

	Vienti 1930		Vienti 1931		Vähennys (-) tai lisäys (+)	
	Milj. mk.	%	Milj. mk.	%	Milj. mk.	%
Puuteollisuus	2,640	49.4	1,783	40.5	-857	-32.5
Paperiteollisuus	1,840	34.4	1,828	41.5	12	0.7
Maatalous	623	11.7	589	13.4	34	5.5
Muut elinkeinot	242	4.5	203	4.6	39	16.1
Koko vienti	5,345	100.0	4,403	100.0	-942	-17.6

Niinkuin tästä näkyy, johtui viennin pieneneminen ensisijaisesti puutavara-
rain viennin vähenemisestä, vaikka kehitys muissakin ryhmissä oli samansuuntainen. Paperiteollisuuden useimpien tuotteiden vienti lisääntyi, niinkuin edellä jo on mainittu, mutta hintojen laskun johdosta viennin arvo supistui, vaikka aivan mitättömästi. Huomiota ansaitsee, että paperiteollisuustuotteiden vientiarvo kertomusvuonna sivuutti puuteollisuuden vientiarvon. Kun puuteollisuustuotteet vuonna 1929 tuottivat 54.8 % ja vielä vuonna 1930 49.4 % viennin arvosta, oli vastaava suhdeluku viime vuonna vain 40.5 %. Samaan aikaan paperiteollisuuden merkitys viennissä vastaavasti on noussut 29.8 %:sta v. 1929 34.4 %:iin v. 1930 ja

41.5 %:iin kertomusvuonna. Vaikka tämä tulos osaksi on johtunut kielteisistä tekijöistä, puutavaramarkkinain huonoudesta, on sitä kuitenkin tervehdittävä tyydytyksellä, sillä juuri siihen suuntaan tapahtuvaa kehitystä, s. o. tärkeimmän raaka-aineemme suurempaa jalostamista kotimaassa ennen vientiä, on pidettävä suotavana.

Tuonnin jakaantumista tavaroiden tarkoitusten mukaan valaisee seuraava asetelma.

Tuonti jaettuna tavaroiden tarkoituksen mukaan.

	Kulutustavarat.				Tuotantotavarat.			
	Elintarvikkeet ja nautintoaineet.		Valmiit teollisuustuotteet.		Raaka-aineet ja puolivalmisteet.		Kuljetusneuvot, koneet y.m. tuotantovälineet.	
	Milj. mk.	%	Milj. mk.	%	Milj. mk.	%	Milj. mk.	%
<i>Arvo ja suhde koko tuontiin.</i>								
1927	1,538.2	24.1	1,482.6	23.2	2,163.2	33.9	1,201.9	18.8
1928	2,041.4	25.5	1,933.9	24.1	2,635.8	32.9	1,401.8	17.5
1929	1,878.8	26.8	1,654.7	23.6	2,280.4	32.6	1,187.5	17.0
1930	1,301.1	24.8	1,148.4	21.9	1,972.7	37.6	825.5	15.7
1931	689.9	19.9	880.0	25.4	1,382.5	39.9	512.3	14.8
<i>Arvo v:n 1913 hintojen mukaan ja paljousindeksi, jos 1911—1913 = 100.</i>								
1911—1913	187.2	100	88.3	100	150.7	100	43.8	100
1927	147.3	79	177.7	201	234.4	156	137.7	314
1928	203.1	108	230.5	261	268.2	178	169.7	388
1929	202.4	108	185.1	210	250.6	166	135.4	309
1930	185.9	99	136.9	155	258.5	172	95.2	217
1931	125.0	67	117.3	133	213.0	141	64.4	147

Sekä tuontiarvo että tuonnin volyyymi vähenivät suuresti, vaikeivät suinkaan tasaisesti, kaikissa tavararyhmissä. Elintarvikkeiden ja nautintoaineiden tuontiarvo pieneni kertomusvuonna verrattuna lähinnä edelliseen vuoteen 47.0 % ja tuontivolyymikin supistui 32.8 %. Lähinnä seurasi kuljetusneuvojen, koneiden y. m. tuotantovälineiden ryhmä, jonka tuontiarvo supistui 37.9 % ja tuontimäärä 32.4 %. Raaka-aineiden ja puolivalmisteiden tuontiarvon vähennys taas oli 29.9 % tuontivolyymiin vähetessä 17.6 %. Pienin oli vähennys valmiiden teollisuustuotteiden ryhmässä, jonka tuontiarvo supistui 23.4 % ja tuontimäärä 14.3 %. Näiden ryhmien keskinäinen suhde on tästä syystä vähän muuttunut. Jos vertaa toisiinsa kahden pääryhmän, toiselta puolen kulutustavarain, toiselta puolen tuotantotavarain tuontiarvoja, saa tulokseksi, että tuonnin kokonais-

arvosta 45.3 % oli kulutustavaroita ja 54.7 % tuotantotavaroita. Lama-kaudesta huolimatta siten tuotantoa palvelevien tavarain tuonti oli huomattavan suuri.

Jos vielä tarkastaa, kuinka suuri oli sellaisten tavarain tuonti, jotka on tarkoitettu käytettäväksi vuosikausien kuluessa, saadaan tulokseksi, että vuoden 1931 tuontiin sisältyi tällaisia tavaroita (koneita, kuljetus-neuvoja, metalleja, sementtiä, tiiliä, huonekaluja, taide-esineitä y. m. s., joiden kestävyys on arvioitu vähintään 10 vuodeksi) 826 milj. markan arvosta, mikä vastaa noin 24 % tuonnin kokonaisarvosta. Tämänlaatuisten tavarain tuonnin arvo oli siten huomattavasti pienempi kuin lähinnä edellisinä vuosina, joina vastaava arvo oli 1,350 ja 1,898 milj. markkaa. Myös suhteessa tuonnin kokonaisarvoon kehitys oli samansuuntainen.

Tuonnin ja viennin arvo sekä niiden välinen erotus oli kuluneen vuoden eri kuukausina seuraava (milj. markoin):

	Tuonti.	Vienti.	Viennin (+) tai tuonnin (-) enemmisyys.
Tammikuussa	223.3	248.3	+ 25.0
Helmikuussa	192.1	196.8	+ 4.7
Maalikuussa	246.2	226.4	— 19.8
Huhtikuussa	272.2	259.0	— 13.2
Toukokuussa	329.0	359.5	+ 30.5
Kesäkuussa	304.0	494.6	+190.6
Heinäkuussa	303.4	515.8	+212.4
Elokuussa	289.9	422.4	+132.5
Syyskuussa	334.8	440.1	+105.3
Lokakuussa	349.9	396.7	+ 46.8
Marraskuussa	360.2	448.8	+ 88.6
Joulukuussa	259.7	448.8	+188.6
Yhteensä	3,464.7	4,456.7	+992.0

Huomiota herättää, että ulkomaankauppa kymmenenä kuukautena oli vientivoittainen, kun edellisinä vuosina ei yleensä ole ollut kuin neljä tai viisi vientivoittoista kuukautta. Tämä on seurausta paperiteollisuus-tuotteiden viennin merkityksen kasvamisesta suhteessa puutavarain vieniin. Jälkimmäisten tavarain vientiin nähden on näet olemassa jyrkkä ero vientikuukausien ja hiljaisten aikojen välillä, kun sitä vastoin edellisten vienti jakaantuu melko tasaisesti vuoden kaikille kuukausille.

Kotimaisen tukkukaupan vaihtoarvo aleni Unitaksen indeksin mukaan 14.3 % edellisestä vuodesta. Tämä johtuu osaksi hintojen laskusta, mutta ilmeisesti myyty tavaramääräkin on pienentynyt.

Rahamarkkinat. Rahamarkkinoiden yleistä kehitystä kertomusvuonna valaisee seuraava asetelma, johon vertailun vuoksi on otettu vastaavat luvut edellisten vuosien viimeiseltä päivältä.

Rahamarkkinat vuosina 1925—1931, milj. mk.

Vuoden tai kuukauden päätyessä.	Yksityispankkien lainanotto.			Yksityispankkien lainanto.	Lainannon ja -oton välinen kattavuus.	Suomen Pankin		
	Talletus- ja säästötilh.	Juokseva äiti ja kotinaiset kriiseen vaihetaut.	Yhteensä.			Suomen lainanto.	redikont- taukset.	setelinho- reservi.
1925	4,168.4	1,296.4	5,464.8	6,506.7	1,041.9	453.0	25.9	763.4
1926	4,648.5	1,452.8	6,101.3	7,090.5	989.2	567.4	87.0	704.2
1927	5,286.7	1,694.9	6,981.6	8,117.8	1,136.2	755.0	55.2	696.9
1928	5,843.2	1,536.7	7,379.9	9,524.8	2,144.9	879.2	676.8	208.7
1929	5,995.2	1,486.1	7,481.3	9,566.1	2,084.8	831.3	550.4	535.5
1930	6,142.3	1,555.5	7,697.8	9,200.0	1,502.2	785.3	149.6	792.7
1931.								
Tammikuu	6,146.3	1,715.6	7,861.9	9,213.3	1,351.4	737.4	118.3	788.6
Helmikuu	6,153.8	1,689.9	7,843.7	9,248.0	1,404.3	746.0	87.3	715.3
Maaliskuu	6,256.0	1,549.8	7,805.8	9,149.7	1,343.9	721.0	103.2	761.2
Huhtikuu	6,263.3	1,532.6	7,795.9	9,130.9	1,335.0	715.1	41.2	729.5
Toukokuu	6,218.2	1,559.9	7,778.1	9,120.3	1,342.2	757.0	40.8	677.1
Kesäkuu	6,313.2	1,561.2	7,874.4	9,036.5	1,162.1	732.7	40.3	702.2
Heinäkuu	6,291.3	1,597.3	7,888.6	8,988.0	1,099.4	693.0	38.8	754.5
Elokuu	6,232.8	1,561.0	7,793.8	8,971.9	1,178.1	669.2	98.2	727.9
Syyskuu	6,130.8	1,497.0	7,627.8	9,076.7	1,448.9	712.9	165.8	684.3
Lokakuu	5,895.3	1,595.6	7,490.9	9,066.3	1,575.4	832.4	324.9	392.9
Marraskuu	5,744.7	1,551.0	7,295.7	9,080.2	1,784.5	882.8	466.0	312.1
Joulukuu	5,743.5	1,635.0	7,378.5	8,698.3	1,319.8	826.4	482.8	306.2

Vuoden alkaessa rahamarkkinat olivat kevyenpuoleiset. Uusien pääomien virtaaminen pankkilaitoksiin oli kuitenkin vuoden alkupuolella, jolloin se yleensä on runsaimmillaan, sangen heikkoa. Siitä huolimatta rahamarkkinat vähitellen kevenivät johtuen osaksi talouselämän lamakauden takia vähenevästä luotontarpeesta, osaksi taas edullisesta kauppataaseesta. Loppukesästä tapahtui tässä kehityksessä käänne, joka pääasiallisesti oli sesonkiluontoinen. Syyskuussa kansainvälisen luottamuspuolan vaikutukset alkoivat tuntua täälläkin. Varsinkin Suurbritannian luovuttua kultakannasta liike-elämä, osaksi pakosta, osaksi vapaaehtoisesti.

kiirehti maksamaan ulkomaisia velkojaan, ja tätä kehitystä jatkui myös Suomen tultua pakotetuksi luopumaan kultakannasta. Tämä oli tietysti omansa lisäämään kotimaista luotontarvetta. Samaan aikaan osa tallettajia, peläten Suomen markan arvon romahdusta, sanoi irti pankeista ja muista talletuslaitoksista säästöjään. Kun tämän lisäksi monen säästäjän oli pakko ansionsaannin vaikeutuessa turvautua säästöihinsä, oli seurauksena, että useiden sekä yksityispankkien että muiden luottolaitosten asema kiristyi. Liikepankkien lainanannon ja lainanoton välinen jännitys, jota voidaan pitää hyvänä kireysindeksinä, kasvoi 1,099.4 milj. markasta elokuun päättyessä aina 1,784.5 milj. markkaan marraskuun lopulla. Joulukuun loppuun mennessä jännitys taas väheni, etupäässä kirjanpidollisista syistä. Rediskonttaukset lisääntyivät 38.8 milj. markasta heinäkuun lopussa 482.8 milj. markkaan vuoden päättyessä. Valuuttatarpeen aiheuttama kiristyminen taas tulee näkyviin Suomen Pankin valuuttavaraston nopeasta pienenemisestä, niinkuin toisessa yhteydessä osoitetaan. Samaa rahamarkkinain ankaraa kiristymistä valaisee Suomen Pankin käyttämättömän setelinantoreservin huomattava väheneminen.

Pääomanmuodostus oli läpeensä heikkoa koko vuoden ajan. Tallettajain saamisten lisääntyminen tai väheneminen liikepankeissa (talletus-, säästökassa- ja juoksevalla tilillä), säästöpankeissa y. m. luottolaitoksissa näkyy seuraavasta asetelmasta, jonka tiedot vuodelta 1931 osaksi ovat ennakoarvioon perustuvia (milj. markoin):

	1928	1929	1930	1931
Liikepankit	+ 532.6	+115.9	+ 93.1	—401.6
Säästöpankit	+ 589.7	+227.5	+247.4	+ 44.9
Postisäästöpankki	+ 10.9	+ 15.9	+ 17.6	+ 25.1
Osuuskassat	+ 118.3	+ 74.7	+ 53.5	+ 16.4
Osuuskassojen Keskuslainarahasto ..	+ 31.9	— 14.8	+ 0.2	— 3.1
Osuuskauppojen säästökassat	+ 74.3	+ 22.8	— 1.3	— 35.4
Hypoteekkilaitokset	+ 0.3	+ 0.1	—	— 0.5
Yhteensä	+1,358.0	+442.1	+410.5	—354.2

Ulkomaisten raha- ja pääomamarkkinoiden tila oli koko kuluneen vuoden ajan sellainen, ettei ulkomaisten lainojen otto ole voinut tulla kysymykseen. Päinvastoin kulki pääomavirta yleisen luottamuspuolan johdosta täältä pois päin. Tehtyjen laskelmien mukaan, jotka eivät tietenkään voi olla aivan täsmällisiä, lyhennettiin Suomen ulkomaisia lyhytaikaisia velkoja viime vuoden aikana noin 1,360 milj. markkaa. Tähän tulee lisäksi vakau-

tetun velan säännölliset kuoletukset, minkä ohella kesällä, kun m. m. suomalaisten obligatsioonien noteeraukset huomattavasti alenivat New Yorkissa, ostettiin melkoisia määriä tällaisia dollariobligatsioneja kotimaahan. Siten voidaan laskea, että Suomen ulkomainen velka vuoden 1931 aikana kaikkiaan pieneni lähes 1,700 milj. markkaa. Ilmeisesti vasta viime vuonna saatiin suoritetuksi se ylimääräinen ulkomainen lyhytaikainen velka, mikä otettiin vuosina 1928 ja 1929, kun kotimaiset rahamarkkinamme olivat kireät, mutta ulkomailta vielä helpolla sai luottoa.

Tällainen pääomien virtaaminen maasta asetti luottolaitokset kovalle koetukselle. Ei olisi ollut lainkaan mahdollista suorittaa tällaista pääomaa, ellei maksutase olisi ollut niin harvinaisen edullinen. Vielä ei tosin ole saatavissa kaikkia niitä tietoja, joita maksutaseen laskeminen edellyttää. Mutta kun näkymätön vienti ja tuonti meillä yleensä ovat antaneet pie-nehkön ylijäämän, voidaan varovaista menettelyä noudattaen laskea, että maksutaseen tulopuoli, kun pääomaliike jätetään syrjään, ainakin vienti-enemmyyden määrällä ylittää menopuolen. Siten ei liiaksi erehdyttäne, kun edellytetään maksutaseen kertomusvuonna päättyneen noin 1,000 milj. markan tuloenemmyyteen. Tämä käytettiin tietysti kokonaisuudessaan ulkomaisten velkojen suoritukseen. Voidaanpa sanoa, että tuon velan maksaminen melkoiselta osaltaan oli suoranaista syynä kauppataseen poikkeukselliseen edullisuuteen, se kun pakotti meitä supistamaan tuontia.

Maksutaseen tuloenemmyys ei kuitenkaan yksin riittänyt peittämään velansuorituksia. Siihen käytettiin sen lisäksi melkoinen osa maamme ulkomaisia reservejä. Siten Suomen Pankin saatavat ulkomaisilta kirjeenvaihtajilta vähenivät 496 milj. markkaa. Sitä vastoin liikepankkien ulkomaiset saatavat lisääntyivät 73 milj. markkaa, samalla kuin niiden ulkomainen velka pieneni 162 milj. markkaa. Ilmeisesti tuli myös jonkin verran ulkomaista pääomaa maahan Waldhofin ja Toppilan laitosten viimeistelyyn, kenties muutenkin suoranaisten sijoitusten muodossa. — Vaikka Suomen liikenevät ulkomaiset reservit kuluneena vuonna vähenivätkin huomattavasti heikentäen asemaa, on pantava enemmän painoa sille tosiasialle, että ulkomainen nettovelka pieneni noin puolella määrälään, joten se nyt on pienempi kuin pitkiin aikoihin.

Korkokanta kehittyi vuoden alkupuolella alenevaan suuntaan. Liikepankkien, säästöpankkien, osuuskassojen sekä osuuskauppojen säästökassojen kesken saatiin aikaan korkosopimus, joka lähinnä koskee talletus-

korkoa ja jonka mukaan eri luottolaitokset jaettiin kolmeen luokkaan siten, että liikepankit saavat tyytyä alimman talletuskoron maksamiseen, suuremmat säästöpankit y. m. luottolaitokset saavat maksaa $\frac{1}{4}$ % enemmän ja pienimmät säästölaitokset vielä $\frac{1}{4}$ enemmän. Samalla kuin täten luotiin järjestö, joka hoitaa yhtenäisesti talletuskorkopolitiikkaa, saatiin välittömästi talletuskorko alenemaan kaikissa niissä lukuisissa luottolaitoksissa, joissa se oli ollut mainittua marginaalia suurempi. Sen lisäksi alennettiin kaikki talletuskorot heinäkuun alusta, joten varsinaisista 6 kuukauden talletuksista sen jälkeen maksettiin korkoa $5\frac{1}{2}$ —6 % ja juoksevalta tililtä $3\frac{1}{2}$ —4 %. Vuoden lopulla, kun rahamarkkinat jälleen olivat kiristyneet, sovittiin näiden korkojen nostamisesta $\frac{1}{2}$ % vuoden vaihteesta lukien.

Vuoden alkupuolella odotettiin, että myös Suomen Pankki olisi voinut alentaa virallista diskonttokorkoa, mutta lähestyvän myrskyn merkit tekivät odotuksen tyhjäksi. Lokakuussa Suomen Pankki luottamuspulan merkeissä kahdesti korotti diskonttoa, mutta saattoi vielä saman kuun lopulla ryhtyä ensimmäiseen koronalennukseen. Suomen Pankin soveltat mat korot olivat näin ollen seuraavat:

	Vuoden alussa	Lokak. 1 p:stä alkaen	Lokak. 12 p:stä alkaen	Lokak. 26 p:stä alkaen
Puhtaista liikevekseleistä, joilla maksupäivään ei ole kolmea kuukautta pitempi aika . . .	6 %	7 $\frac{1}{2}$ %	9 %	8 %
Muista vekseleistä riippuen vek- selin laadusta ja juoksuajasta	6 $\frac{1}{2}$ —7 %	8—8 $\frac{1}{2}$ %	10 %	9 %
Hypoteekkilainoista ja kassakre- ditiiveistä, vakuudesta riip- puen	6 $\frac{1}{2}$ —7 %	8—8 $\frac{1}{2}$ %	9—10 %	8—9 %

Liikepankkien ja erilaisten kassojen lainanantokorot olivat nekin alenemassa vuoden alkupuolella ja painuivat melkoisesti korkosopimuksen voimaantulon yhteydessä. Vuoden loppukuukausina suunta myös niihin nähden muuttui. Kuitenkin lainanantokorot kohosivat vain eräiden luottojen osalta, joten ne yleensä vuoden päättyessä olivat alemmat kuin vuotta aikaisemmin.

Pääomanmuodostuksen vähyys ja yritteliäisyyden lamaannustila tulee näkyviin myös uusien osakeyhtiöiden perustamista koskevista luvuista. Tosin perustettiin joukko uusia osakeyhtiöitä, mutta ne olivat yleensä pienet. Uusien yhtiöiden osakepääoma oli tilastollisesti melkoinen,

mutta huomattava on, että runsaasti kaksi kolmannelle tästä määrästä johtui Helsingin Osakepankin ja Liittopankin yhtymisestä. Kun tavallista suurempi luku osakeyhtiöitä viime vuonna lopetti toimintansa, oli osakeyhtiöiden osakepääoman kokonaiskasvu pienempi kuin pitkiin aikoihin.

	Uusia osakeyhtiöitä.		Osakeyhtiöitä kaikkiaan.			
	Luku.	Milj. mk.	Luku.	Lisäys.	Osakepääoma, Milj. mk.	Lisäys, Milj. mk.
1927	709	291.8	9,080	+570	6,486.1	+1,023.5
1928	777	447.6	9,731	+651	7,939.0	+1,452.9
1929	558	280.8	10,082	+351	8,539.5	+ 600.5
1930	547	185.0	10,410	+328	8,797.5	+ 258.0
1931	682	383.7	10,742	+332	8,830.8	+ 32.8

Pitkäaikaisen luoton tarve lyhytaikaisten velkojen vakauttamiseksi oli erikoisen suuri, mutta mahdollisuudet tyydyttää sitä olivat pienet. Uusia obligatsioonilainoja sijoittivat markkinoille osaksi eräät kaupungit, osaksi Suomen Hypoteekkiyhdistys, Osuuskassojen Keskuslainarahasto Oy. ja Oy. Maakiinteistöpankki, jotka valtion tukemina koettivat avustaa vaikeuksiin joutuneita maanviljelijöitä vakauttamalla osan heidän velkojaan. Kaikkiaan uusien obligatsioonien nimellisarvo nousi 406.2 milj. markkaan, mutta kaikkia obligatsioneja ei saatu sijoitetuksi ennen vuoden päätymistä ja jokunen osa myytiin ulkomaille.

Arvopaperipörssi oli kertomusvuoden kolmena ensimmäisenä neljänneksenä laimea, vaihto oli vähäistä ja noteeraukset yleensä laskussa. Kultakannasta luopuminen aiheutti tässä suhteessa jyrkän muutoksen, kun ilmeisesti pidettiin osakkeita, varsinkin teollisuusyhtiöiden, sellaisena realiomaisuutena, joka paremmin kuin rahasijoitukset antoi turvaa markan arvon pelätyn alenemisen aiheuttamilta tappioilta. Pörssin vaihto vilkastui tästä syystä niin paljon, että se koko kuluneelta vuodelta nousi 306.0 milj. markkaan vastaten 180.4 milj. vuonna 1930. Noususta huolimatta noteerausten keskiarvo joulukuussa oli alempi kuin vuotta aikaisemmin.

Miten raskaasti vaikeudet kohtasivat talouselämää, näkyy selvästi m. m. siitä, että vireille pantujen vararikkojen luku oli 2,417 oltuaan 1,945 vuonna 1930 ja 1,401 vuonna 1929. Samanlaista kasvua osoittavat protestattujen vekselien luku ja pääomamäärä. Kaikkiaan protestattiin näet kuluneena vuonna 26,343 vekseliä vastaavan luvun ollessa 19,824 ja 17,107 kahtena lähinnä edellisenä vuonna. Protestattujen vekselien kokonaisarvo, 162.7 milj. markkaa, oli myös paljon suurempi kuin edellisinä vuosina, joiden vastaavat luvut olivat 127.0 ja 102.7 milj. markkaa.

Valtiotalous. Lamakauden vaikutukset, jotka jo edellisinä vuosina olivat vaikuttaneet valtiotalouteen, painoivat vuonna 1931 ratkaisevasti siihen leimansa. Tulo- ja menoarviota laadittaessa ei vielä osattu laskea, kuinka paljon tulot supistuisivat, joten se näytti verraten edulliselta. Jo kertomusvuoden alkaessa osoittautui kuitenkin, että tulot oli arvioitu liian optimistisesti. Useimpien tulolähteiden tuotto oli laskettua pienempi. Tämä koskee sekä välittömiä että välillisiä veroja ja ennen kaikkea valtion liikeyritysten antamaa nettotulosta. Jotta ei valtiotalous horjahtaisi liiaksi tasapainosta, valtioneuvoston oli pakko ryhtyä supistamaan menoja alle niiden määrien, jotka jo oli vahvistettu. Tilinpäätöksen luvut, verrattuina toiselta puolen tulo- ja menoarvion lukuihin, toiselta puolen vuosien 1930 ja 1929 valtiotilinpäätösten tuloksiin, näkyvät seuraavasta asetelmasta.

<i>Tulot</i>	1929	1930	1931	
	Milj. mk.	Milj. mk.	Tulo- ja menoarvio Milj. mk.	Tilin päätös Milj. mk.
Vakinaisia tuloja	4,302.4	4,275.4	4,294.3	3,755.6
Ylimääräisiä tuloja	29.1	111.5	106.6	219.6
Tuloja budjetin ulkopuolella	10.6	11.2	—	—
Yhteensä	4,342.1	4,398.1	4,400.9	3,975.2
Lainaa	—	—	—	—
Edellist. vuosien pääomasäästöä käytetty	166.0	340.6	11.4	270.4
Kaikkiaan	4,508.1	4,738.7	4,412.3	4,245.6
<i>Menot</i>				
Vakinaisia menoja	3,642.8	3,834.0	3,823.4	3,654.2
Ylimääräisiä menoja	865.0	903.2	588.9	591.4
Menoja budjetin ulkopuolella	0.3	1.5	—	—
Kaikkiaan	4,508.1	4,738.7	4,412.3	4,245.6

Vakinaiset menot olivat siten vuonna 1931 169.1 milj. markkaa pienemmät, kuin menoarviossa oli edellytetty. Kun ylimääräiset menot hyvin läheltä vastasivat arviota, painui menojen kokonaismäärä 166.7 milj. markkaa arviota pienemmäksi. Verrattuna vuoteen 1930 menojen määrä oli saatu vähenemään 493.1 milj. markkaa. Vakinaiset tulot jäivät 538.7 milj. markkaa arviota pienemmiksi, kun taas ylimääräisten tulojen määrä 113.0 milj. markalla ylitti arvion. Todellisten tulojen kokonaismäärä oli siten 425.7 milj. markkaa pienempi kuin tuloarviossa oli edellytetty ja melkein saman verran pienempi kuin vuonna 1930. Täten syntynyt 270.4 milj. markan tulovähemmyys peitettiin

edellisten vuosien pääomasäästöllä, joten valtion tilinpäätös saatiin tasapainoon ilman uutta velantekoa. Kun valtion pääomasäästö, joka on ollut sijoitettuna kaikenlaisiin tarpeellisiin varastoihin ja kassavaroihin, kertomusvuoden lopussa oli supistunut 42,1 milj. markkaan, valtion kuitenkin oli pakko budjetin ulkopuolella ottaa uutta lyhytaikaista velkaa.

Valtiovelka muuttui kirjanpidon mukaan kertomusvuoden aikana verraten vähän. Uusia obligatsioonilainoja ei otettu. Päinvastoin ostettiin ulkomailta jokunen määrä obligatsioneja yli sen määrän, mikä tarvittiin säännöllisiin kuoletuksiin. Siten vakautettu valtiovelka kirjanpitoarvojen mukaan väheni 2,878.5 milj. markasta 2,828.7 milj. markkaan. Kassatarpeensa tyydyttämiseksi ottamaansa lyhytaikaista velkaa, joka vuoden alkaessa oli 178.6 milj. markkaa, valtion oli pakko lisätä, niin että sen kirjattu kokonaismäärä vuoden päättyessä oli 413.5 milj. markkaa. Siten valtion kokonaisvelka kirjanpitoarvoltaan lisääntyi 185.1 milj. markkaa nouden vuoden 1931 päättyessä 3,242.2 milj. markkaan.

Niinkuin edellisissä vuosikatsauksissa on huomautettu, nämä luvut vain kotimaisen velan osalta ovat aivan tarkkoja. Ulkomaiset lainat on Suomessa, niinkuin muuallakin on tapana, kirjattu oman maan rahassa sen kurssin mukaan, joka vallitsi lainaa otettaessa, esim. ennen sotaa otetut lainat melkein vanhaan parikurssiin. Jotta valtiovelan määrä voitaisiin täsmällisemmin ilmaista, on valtiokonttorissa kuukausittain tehty laskelma, joka osoittaa, mikä määrä markkoja olisi tarvittu kunakin ajankohtana koko valtiovelan maksamiseen vallitsevain kurssien mukaan. Näin laskien Suomen valtiovelka vuoden 1930 lopussa oli 3,566.3 milj. markkaa ja vuoden 1931 päättyessä 5,840.9 milj. markkaa. Tämä velkamäärän valtava kasvaminen on tietysti seurausta siitä, että valtiovelka suurimmalta osaltaan on ulkomaista, ennen kaikkea dollareissa otettua, joten kultakannasta luopumisen aiheuttama valuuttakurssien nousu välittömästi on johtanut puheena olevalla tavalla lasketun velkamäärän lisääntymiseen. Koska on hyviä toiveita siitä, että markan ulkomainen arvo nousee melkoisesti siitä aallonpohjasta, johon se joulukuussa 1931 oli vajonnut — onhan se vuoden 1932 alkukuukausina jo ehtinyt nousta melkoisesti — ei kuitenkaan ole syytä pitää äsken mainittua lukua osoituksena valtiovelan todellisesta määrästä. Ennenkuin taas maailma palaa järjestyneihin rahaoloihin, on mahdotonta sanoa, mikä viime vuoden tapahtumien lopullinen vaikutus niin Suomen markan kun eräiden mui-

denkin valtakuntien rahanarvoon ja siten myös valtiovelan suuruuteen tulee olemaan.

Suomen markan arvo ja hintasuhteet. Kansainvälinen hintainlasku jatkui myös kuluneena vuonna ilmeten Suomessa m. m. siten, että tukkuhintaindeksi laski joulukuusta 1930 syyskuuhun 1931 8.1 % elinkustannusindeksin samaan aikaan laskiessa 6.5 %. Suomen markan kotimainen arvo nousi siis vastaavasti tuona aikana. Sitä vastoin markan ulkomainen arvo muihin kultavaluuttoihin verrattuna pysyi muuttumattomana. Katsoen siihen, että hinnat ulkomailla yleensä alenivat enemmän kuin Suomessa, voidaan tosin väittää, että Suomen markan ostovoima suhteellisesti huononi. Ottaen toiselta puolelta huomioon, että palkat täällä alenivat verrattain paljon, voidaan kuitenkin asettaa kysymyksenalaiseksi, oliko hintaindeksien osoittama kehitys tässä suhteessa täsmällinen. Joka tapauksessa on tunnettua, että Suomen tuotantokoneisto, ennen kaikkea vientiteollisuus, oli menestyksellä mukautunut hintainlaskuun.

Syyskuun 21 päivänä Suurbritannia toistaiseksi luopui kultakannasta järkyttäen pahoin kansainvälistä rahajärjestelmää ja vaikeuttaen kultakannan säilyttämistä monissa muissa maissa. Epäilykset kohdistuivat erikoisesti Pohjoismaihin, joiden talouselämän peruskiviä vienti Englantiin on. Niinpä oli pelättävissä, että punnan kulta-arvon aleneminen vähentäisi Suomen viennin arvoa ja lisäisi valuutan kysyntää ulkomaisten, varsinkin Englannista saatujen, lyhytaikaisten velkojen maksuun. Kun Skandinavian maat viikkoa myöhemmin seurasivat Englannin esimerkkiä, pidettiin laajoissa piireissä niin ulkomailla kuin kotimaassa mahdottomana, että Suomi ajan pitkään jaksaisi ylläpitää kultakantaa. Tämä epäluottamus lisäsi velkojen maksua täältä ja vähensi vieraan valuutan tarjontaa täällä jouduttaen siten markan kohtaloa.

Mikäli mahdollista vähentääksensä pääomien virtaamista täältä Suomen Pankki lokakuun 1 päivänä nosti diskonttokoron $1\frac{1}{2}$ % $7\frac{1}{2}$ %:iin. Kun näyttäytyi välttämättömäksi ryhtyä ankarampiin keinoihin markan arvon suojelemiseksi, annettiin saman kuun 5 päivänä Pankin hallinnon esityksestä asetus valuttakaupan väliaikaisesta rajoittamisesta siten, että Suomen rahan myynti ulkomaille tehtiin Suomen Pankin luvasta riippuvaksi. Täten valuutan menekki saatiinkin supistumaan pienemmäksi, kuin se muuten olisi ollut. Lisätäkseen mahdollisuuksiaan valuutan myyntiin

Suomen Pankki järjesti n. s. valuutta-clearingin ja sovelti puntain ostoissa liukuvia hintoja.

Vaikka näistä toimenpiteistä oli jonkin verran apua, vähenivät kuitenkin päivä päivältä Suomen Pankin mahdollisuudet myydä ulkomaan valuuttaa sillä tavalla, kuin kultakantainen rahalaitos edellyttää. Kun Englanti luopui kultakannasta, Suomen Pankilla oli, kun otetaan huomioon myös Pankin rediskonttauskelpoiset ulkomaan vekselit sekä eräät muut varat, käytettävissään ulkomaan valuuttoja Suomen rahassa lasketuna noin 800 milj. markan arvosta. Seuraavan kolmen viikon aikana tämä määrä väheni noin 300 milj. markkaan.

Aluksi näytti olevan toiveita siitä, että kansainvälisin toimenpitein rajoitettaisiin kansainvälisen luottamuspulan maailman rahajärjestelmää tuhoavia seurauksia. Kun tämä toivo petti, ei Suomen Pankki voinut pitemmältä ylläpitää kultakantaa, vaan lokakuun 12 päivänä päätettiin toistaiseksi luopua siitä ohjesäännön määräyksestä, että Pankin tulee lunastaa setelinsä joko Suomen kultarahalla, kultaharkoilla tai ulkomaan kultarahassa maksettaviksi asetetuilla shekeillä kurssin mukaan, joka ei saa ylittää pariarvoa enempää kuin 1 %. Samalla Suomen Pankki lopetti ulkomaisten valuuttojen virallisen noteerauksen.

Kultakannasta luopuminen aiheutti tietysti valuuttakurssien melkoista nousua. Punta, jota edellisenä päivänä oli noteerattu Smk:aan 160: —, nousi hiukan pariarvon yläpuolelle eli Smk:aan 196: 50 ja dollari kohosi Smk:aan 50: 25, s. o. 26.6 % pariarvon yli. Seuraavina päivinä nämä noteeraukset, joita muiden valuuttain kurssit vastasivat, hiukan alenivat.

Näitä kurssveja, vaikka ne eivät olleetkaan virallisia, noudatettiin yleisesti, ja voitiin valuuttain kysyntä niihin aluksi tyydyttää. Lokamarraskuun vaihteessa tilanne kuitenkin muuttui valuuttain kysynnän kasvaessa, samalla kuin sen tarjonta väheni. Marraskuun 3 päivänä pidettiin tämän johdosta valtiovarainministerin puheenjohtolla neuvottelukokous, johon oli kutsuttu Suomen Pankin ja yksityispankkien samaten kuin vientiteollisuuden, kotimarkkinateollisuuden, tukkukauppiaiden, osuustoiminnallisten keskusliikkeiden ja maatalouden järjestöjen edustajia. Tässä kokouksessa sovittiin siitä, että valuuttamarkkinoita oli pyrittävä helpottamaan supistamalla toistaiseksi tuontia ja että sen johdosta valuuttakaupassa oli noudatettava seuraavia periaatteita.

Ulkomaaan valuuttaa, mikäli sitä oli saatavissa, oli annettava seuraaviin tarkoituksiin:

- 1) erääntyneihin remburseihin;
- 2) perittäviä konnossementteja vastaan, jotka koskevat seuraavia tavaroita:
 - a) viljaa ja muita välttämättömiä elintarvikkeita, joiden tarvetta oma maa ei kohtuullisesti pysty täyttämään tahi joita maassa ei ole riittäviä varastoja,
 - b) maalle tärkeän teollisuuden ja maatalouden välttämättömiä raaka- ja tarveaineita sekä koneita, koneosia ja työkaluja, joita ei täällä ole saatavissa,
 - c) lääketarpeita,
- 3) ulkomaille matkustaville pankkien harkinnan mukaan,
- 4) loritileille sijoitettuja varoja vastaan,
- 5) korkojen maksuihin ja velkojen lyhennyksiin pankkien tarkan harkinnan mukaan.

Samalla päätettiin, että edellä mainittujen järjestöjen edustajat ovat luottamuksellisessa yhteistyössä keskenään, jotta tuonnin ja valuutakaupan rajoitukset voitaisiin toimeenpanna niin joustavasti ja vähin häiriöin kuin mahdollista.

Kun valuutan kysyntä m. m. niihin tarkoituksiin, joihin sopimuksen mukaan ei pankeista myyty valuuttoja, ylitti tarjonnan, siirtyi valuutakauppa vähitellen suureksi osaksi pankeista n. s. mustaan pörssiin, jossa kurssit nousivat paljon yläpuolelle pankkien noteerausten. Tämän johdosta kävi ennen pitkää välttämättömäksi muuttaa menettelytapaa. Suomen Pankin ja yksityispankkien kesken tekemällä sopimuksella järjestettiin valuuttakauppa joulukuun 9 päivästä alkaen seuraavien periaatteiden mukaan.

Suomen Pankki noteeraa edelleen nimelliset myyntikurssit, jotka perustuvat punnan entiseen kultapariiteettiin markan kanssa.

Suomen Pankki, O/Y Pohjoismaiden Yhdyspankki, Kansallis-Osake-Pankki ja Helsingin Osakepankki määräävät päivittäin punnan todellisen myyntikurssin, jonka mukaan muiden valuuttojen kurssit lasketaan. Punnan kurssi määrätään huomioon ottaen ne osto- ja myyntihinnat, jotka vapailta markkinoilla todennäköisesti ovat saatavissa.

Yllä mainitut pankit sopivat myös keskenään siitä erosta, jota osto- ja myyntikurssien välillä noudatetaan.

Valuuttaa ostettaessa maksetaan 90 %:sta edellä mainitulla tavalla laskettu markkinaostokurssi, jota vastoin 10 %:sta maksetaan ainoastaan Suomen Pankin nimellinen ostokurssi. Yllä mainitulla tavalla ostamansa 10 % tilittää ostava pankki vähintään viikoittain Suomen Pankkiin, joka näistä määristä maksaa kunkin erillisen kaupan tapahtuessa noteeratun nimellisen myyntikurssin. Tämä määräys ei koske seteleitä eikä pienempiä määriä, joiden ylärajan Suomen Pankki neuvoteluansa muiden yllä mainittujen pankkien kanssa kulloinkin ilmoittaa.

Suomen Pankki ilmoittaa päivittäin sekä nimelliset että markkinakurssit kaikille valuuttakaupan oikeutetuille, jotka myös ovat velvolliset noudattamaan yllä mainittuja määräyksiä.

Siirryttäessä tähän järjestelmään kohosivat noteeraukset huomattavasti, dollari Smk:aan 74: 95 ja punta Smk:aan 245: 95. Tämä menettely tuottikin toivotun tuloksen, musta pörssi saatiin loppumaan ja valuutta-kauppa palautetuksi pankkeihin. Valuutan kysyntä pysyi kuitenkin, pääasiallisesti valtion ja muiden koko- ja puolijulkisten yhteisöjen suuren valuuttatarpeen johdosta, niin suurena, että kurssit joulukuun aikana eivät sanottavasti alentuneet. Joulukuun viimeisenä päivänä tehtiin tähän järjestelmään se muutos, että valtio ei enää saa valuuttoja halvempiin kursseihin kuin muutkaan, mutta että sen tarpeisiin varataan 15 % pankkien ostamista valuutoista. — Niinkuin tunnettua, ovat ulkomaisten valuuttain noteeraukset sittemmin huomattavasti laskeneet.

Laskettuna vuoden viimeisenä päivänä noteerattujen kurssien mukaan Suomen markka oli menettänyt arvostaan 42.7 % dollariin verrattuna, mutta vain 17.8 % puntaan ja 18.8 % Ruotsin kruunuun verrattuna. Olisi kuitenkin ennen aikaista väittää, että markan todellinen arvo olisi vähentynyt näin paljon, sillä markan ulkomaisen ostovoiman huononeminen johtuu olennaisesti lyhytaikaisten velkojen suorituksesta, s. o. tekijästä, jonka vaikutus ennen pitkää loppuu. Ja sehän tiedetään kokemuksesta, että valuuttakurssit toisinaan saattavat erikoisista syistä poiketa hyvinkin huomattavasti pari arvosta, ilman että se pysyväisesti vaikuttaa rahan arvoon. Oikeamman käsityksen rahan arvosta saa tarkastamalla sen kotimaista ostokykyä.

Ulkomaisten valuuttain kallistuminen oli tietysti omansa välittömästi kohottamaan ulkomaalta tuotujen ja tuotavien tavaroiden hintoja. Indeksien mukaan niiden hinta syyskuusta joulukuuhun nousi 30.3 %, joten ne silloin keskimäärin olivat 19.3 % korkeammat kuin vuotta aikaisemmin. Tämä nousu tarttui myös muihin hintoihin, varsinkin koska pelko, että markan arvo romahtaisi, ja sen johdosta syntynyt ohimenevä ostovimma olivat omansa tätä kehitystä kiihoittamaan. Siten myös maataloustuotteiden hinnat loppuvuodesta nousivat 18.2 %, joten niiden indeksi joulukuussa oli 6.8 % korkeampi kuin joulukuussa 1930. Kotimarkkinateollisuuden hinnat, jotka aikaisemmin olivat alentuneet vähemmän kuin muut, nousivat syys-joulukuussa vain 5.7 % ja olivatkin vuoden lopussa 2.1 % alemmat kuin vuotta aikaisemmin. Näiden tekijäin yhteisvaikutuksesta tukkuhintaindeksi syyskuusta joulukuuhun kohosi 16.5 %, niin että hintataso sen mukaan vuoden päättyessä oli 7.0 % kor-

keampi kuin samaan aikaan vuotta 1930. Katsoen siihen, että tuontitavarain merkitys tukkukaupassa tosiasiallisesti oli supistunut, on kuitenkin varma, että yleisen hintatason todellinen nousu oli pienempi, kuin indeksi osoittaa.

Elinkustannusindeksin osoittama vähittäishintojen nousu oli, niin kuin oli odotettavissa, melkoista pienempi kuin tukkuhintojen, nimittäin vain 3.5 %, joten indeksi joulukuussa oli 3.2 % alempi kuin vuotta aikaisemmin.

Hintaindeksien kehitystä kuukaudesta seuraavaan valaisee seuraava asetelma, jossa elinkustannusindeksin luvut on laskettu uudestaan, niin että vuoden 1926 hintataso on kummankin lukusarjan pohjana.

	Tukkuhinta- indeksi	Muutos	Elinkustannus- indeksi	Muutos
1930				
Joulukuu	86	—	92	—
1931				
Tammikuu	86	—	91	—1
Helmikuu	86	—	90	—1
Maaliskuu	86	—	89	—1
Huhtikuu	85	—1	89	—
Toukokuu	84	—1	88	—1
Kesäkuu	83	—1	86	—2
Heinäkuu	82	—1	86	—
Elokuu	81	—1	87	+1
Syyskuu	79	—2	86	—1
Lokakuu	82	+3	86	—
Marraskuu	87	+5	88	+2
Joulukuu	92	+5	89	+1

Vuoden keskihinnat olivat, loppukuukausina tapahtuneesta noususta huolimatta, melkoista alhaisemmat kuin edellisinä vuosina. Tätä valaisee seuraava asetelma.

	Tukkuhinta- indeksi	Elinkustannus- indeksi
1926	100	100.0
1927	101	102.0
1928	102	104.2
1929	98	103.6
1930	90	95.4
1931	84	87.7

Hintaindeksit eivät kuitenkaan nekään anna täsmällistä kuvaa markan kotimaisesta arvosta, ne kun eivät voi käsittää kaikkia hintoja. Var-

sinkin on pidettävä mielessä, että palkkojen huomattava aleneminen siltä osalta tietää markan ostovoiman lisääntymistä.

Kaiken kaikkiaan on ilmeistä, että markan arvoon vaikuttaneet tekijät kultakannasta luopumisen johdosta vielä ovat sellaisessa käymistilassa, että on liian aikaista päätellä, miten markan arvo lopulta kehittyy.

II. SUOMEN PANKKI VUONNA 1931.

1. OHJESÄÄNNÖN MUUTOS.

Luopuminen kultakannasta tapahtui ylivoimaisten olosuhteiden pakotuksesta. Koska Suomen Pankin ohjesäännössä ei kuitenkaan edellytetä tällaista toimenpidettä, pyysivät Pankkivaltuusmiehet, samalla kuin tekivät päätöksen siitä, että Suomen Pankki toistaiseksi ei noudata ohjesäännön 8. §:n säännöksiä, valtioneuvostoa ryhtymään sellaisiin toimenpiteisiin, että Pankin hallinnolle myönnettäisiin vastuuvapaus mainitusta toimenpiteestä. Samalla katsottiin tarkoituksenmukaiseksi ryhtyä aloitteeseen sellaisen lisäyksen tekemiseksi juuri mainittuun ohjesäännön pykälään, että hallitus saisi valtuuden, milloin mainitun pykälän määräyksiä ei voida noudattaa panematta varaan tärkeitä yleisiä etuja, asetuksella oikeuttaa Pankki määrääjäksi poikkeamaan siitä.

Tämän aloitteen johdosta annettiin lokakuun 30 päivänä laki, jolla Suomen Pankin ohjesäännön 8, § muutettiin näin kuuluvaksi:

»Pankki on velvollinen vaadittaessa lunastamaan setelinsä:

Suomen kultarahalla,

kultaharkoilla tai

ulkomaan kultarahassa maksettaviksi asetetuilla, näytettäessä lunastettavilla shekeillä päivän kurssin mukaan, joka ei saa ylittää rahavastineisuutta enemmällä kuin yhdellä sadalta.

Pankin harkinnasta riippuu, mitä 1 momentissa mainituista lunastustavoista kulloinkin käytetään.

Jos sodan tai kansainvälisen rahallisen pulan johdosta käy välttämättömäksi, voidaan pankki, sittenkuin pankkivaltuusmiehet johtokunnan aloitteesta ovat tehneet siitä esityksen, asetuksella määrääjäksi oikeuttaa poikkeamaan tämän pykälän 1 momentin säännöksistä. Sellainen asetus on kuitenkin kumottava, jos eduskunta niin päättää».

Samalla muutettiin, pankkivaltuusmiesten tekemän ehdotuksen nojalla, myös Suomen Pankin ohjesäännön 7. § siten, että siitä poistettiin toinen kohta, jonka mukaan Pankin kultakassa aina oli pidettävä vähintään 300 miljoonan markan määräisenä, minkä ohella pykälän edelliselle kohdalle annettiin uusi sanamuoto. Tämä pykälä tuli siten kuulumaan:

»Kultakassana pidetään pankin rahaksi lyöty ja lyömätön täällä sekä muualla pankin lukuun talletettuna tai matkalla oleva kulta».

Mainitun lain nojalla Suomen Pankki sittemmin oikeutettiin toukuun 1 päivään 1932 asti poikkeamaan ohjesäännön 8. §:n 1 kohdan säännöksistä.

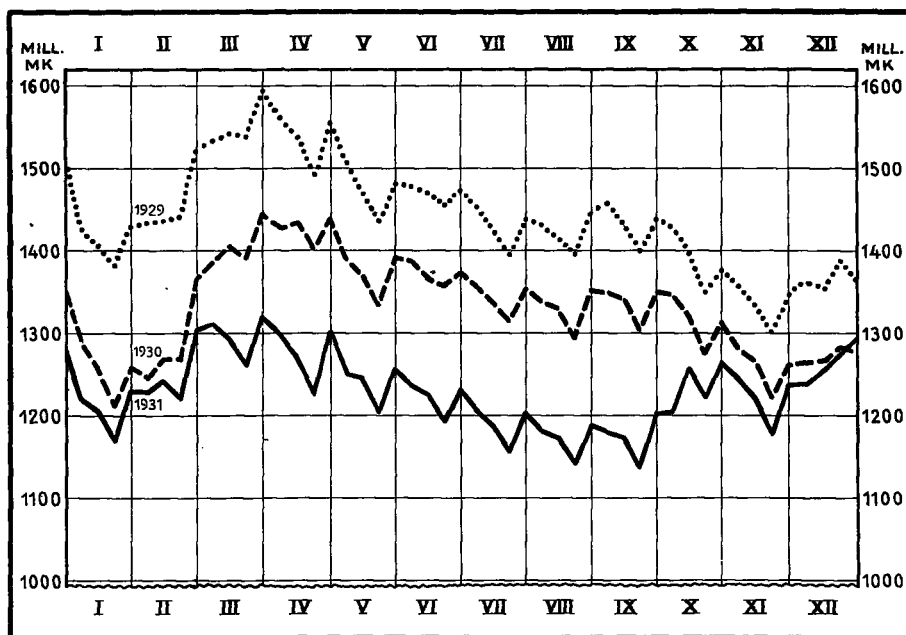
2. SETELINANTO.

Suomen Pankin setelinantoa osoittavat jäljempänä olevan tauluston 1.—10. taulut. Näistä 1. taulu koskee yksinomaan vuotta 1931, kun taas muut sisältävät katsauksia myöskin edellisiin vuosiin. Mainitut taulut perustuvat Pankin sekä viikko- että kuukausibilansseihin lukuun ottamatta 2. taulua, joka on laadittu yksinomaan kuukausibilanssien nojalla. Viimeksi mainittuun nähden on huomattava, että setelinanto kuukausien lopussa yleensä on suurempi kuin muulloin.

Setelinanto-oikeus. Joulukuun 21 päivänä 1925 annetun lain mukaan on Suomen Pankin setelinanto-oikeus = kultakassa ja Pankin riidattomat ulkomaiset konttokuranttisaatavat +1,200 milj. markkaa kuitenkin sillä rajoituksella, että se osa setelistöä ja vaadittaessa maksettavia sitoumuksia, joka ei ole katettu kullalla tai konttokuranttisaatavilla, on katettu n. s. lisäkatteeseen kuuluvilla varoilla. Näihin taas luetaan ulkomaiset vekselit, ulkomaisissa pörssiissä noteeratut ulkomaiset obligatsioonit, ulkomaan rahan määräiset erääntyneet korkoliput ynnä ulkomaiset setelit sekä vissit ehdot täyttävät kotimaiset vekselit. Näiden määräysten mukaisesti erotetaan Pankin tilailmoituksissa kahdenlainen setelinantoreservi: käytettävissä oleva ja toissijaisen katteen lisääntymisestä riippuva. Katsoen kuitenkin siihen, että lisäkate esim. vekseleitä diskontattaessa samalla välittömästi lisääntyy, on jälkimmäisenkin luontoinen setelinantoreservi tosiasiallisesti käytettävissä.

Suomen Pankin setelinanto-oikeus pieneni viime syksyn tapahtumien johdosta huomattavasti, niin että vuosikeskimääräksi tuli vain 2,099.1

SUOMEN PANKIN LIIKKEESSÄ OLEVA SETELISTÖ VV. 1929–1931.



milj. markkaa. Setelinanto-oikeus oli siten pienempi kuin koko sinä aikana, jonka vuoden 1925 rahalaki on ollut voimassa. Vastaava keskimäärä oli näet vuonna 1930 2,377.3 milj. markkaa sekä vuonna 1929, jolloin se oli verraten pieni, 2,117.0 milj. markkaa. Syynä setelinanto-oikeuden pienenemiseen oli tietysti se, että Suomen Pankin saatavat sen ulkomailta kirjeenvaihtajilta supistuivat.

Liiikkeessä olevat setelit. Setelistön supistuminen, joka on ollut tunnusmerkillistä Suomen rahamarkkinoille aina vuoden 1928 suhdannekäänteestä alkaen, jatkui vielä alkuvuoden 1931, mutta näyttää sitten pysähtyneen. Vuoden alkaessa seteleitä oli liikkeessä 1,279.4 milj. markan arvosta, s. o. noin 80 milj. vähemmän kuin vuotta aikaisemmin. Vuoden aikana setelistö, seuraten tavallisia viikko- ja kuukausiheilahteluita, sekä nousi mainittua määrää suuremmaksi että painui sitä pienemmäksi. Suurin piirtein suunta kuitenkin verrattuna edellisten vuosien lukuihin oli jatkuvasti aleneva aina syys- ja lokakuun vaihteeseen saakka. Lokakuussa setelistö poiketen tavallisista kausiheilahteluista lisääntyi jonkin verran,

ilmeisesti osaksi tesauroimisen johdosta. Seuraavina kuukausina tätä jatkui liiketoiminnan vähän vilkastuessa. Siten setelistö vuoden päättyessä nousi 1,292.9 milj. markkaan eli 13.5 milj. korkeammalle kuin sen alkaessa. Tästä huolimatta setelistö keskimäärin pysyi pienempänä kuin pitkiin aikoihin, niinkuin näkyy seuraavista lukusarjoista.

	Liikkeessä oleva setelimäärä.		
	Korkein. Milj. mk.	Alin. Milj. mk.	Keskimäärin. Milj. mk.
1926	1,385.8	1,239.6	1,307.3
1927	1,522.1	1,269.6	1,413.6
1928	1,660.9	1,446.7	1,548.0
1929	1,596.0	1,300.9	1,439.3
1930	1,447.2	1,212.5	1,330.7
1931	1,319.5	1,137.6	1,229.0

Keskimäärin setelistö siten oli 101.7 milj. markkaa pienempi kuin vuonna 1930 ja 319.0 milj. pienempi kuin vuonna 1928, jolloin setelistö nousukauden johdosta saavutti huippunsa. Setelistön vaihteluita valaisee havainnollisesti edellisellä sivulla oleva piirros.

Setelistön kokoonpano. Setelistön jakaantuminen eriarvoisten setelien kesken oli suurin piirtein samanlainen kuin edellisinäkin vuosina. Tarkemmin katsoen on siinä kuitenkin havaittavissa kaksi muutosta. Ensiksi-kin on 1,000 markan setelien luku kasvanut, kun kaikkien muiden setelien liikkeessä oleva luku on pienentynyt. Kun suurimpien setelien liikkeessä oleva määrä kasvoi juuri lokakuussa, antaa se vahvistusta sille käsitykselle, että täällä todellakin silloin tapahtui pientä rahavarojen piillottamista. — Mitä muihin seteleihin tulee, väheni erikoisesti liikkeessä olevien 10- ja 5-markan setelien määrä, mikä tietysti johtui pyrkimyksestä vetää ne pois liikkeestä ja vaihtaa ne kovaan rahaan. Vuosien 1928—1931 lopussa oli liikkeessä seuraavat määrät eri seteliarvoja, kun vuotta 1922 vanhempaa mallia olevat setelit jätetään syrjään.

	1928 kpl.	1929 kpl.	1930 kpl.	1931 kpl.
1,000 mk	439,403	382,293	345,107	412,505
500 »	544,769	494,318	467,991	442,523
100 »	5,310,097	4,800,538	4,582,115	4,291,657
50 »	2,088,696	1,930,808	1,849,919	1,776,433
20 »	2,648,587	2,546,038	2,563,276	2,552,490
10 »	4,428,910	3,892,608	3,610,344	3,308,940
5 »	5,526,987	5,148,823	4,953,780	4,163,065
Yhteensä	20,987,449	19,195,426	18,372,532	16,947,613

Kova raha. Vuoden 1925 rahalain mukaan on lyöty 200 ja 100 markan kultarahoja. Vuosien varrella niitä on pienissä erin otettu Suomen Pankista, niin että eri vuosien lopussa kaikkiaan oli annettu seuraavat määrät (markkoissa):

	200 mk.	100 mk.	Yhteensä.
1926	23,600: —	—	23,600: —
1927	327,200: —	125,100: —	452,300: —
1928	437,800: —	199,200: —	637,000: —
1929	506,200: —	273,400: —	779,600: —
1930	568,800: —	321,700: —	890,500: —
1931	614,200: —	353,000: —	967,200: —

Yleisessä liikkeessä ei kultarahoja käytetä, vaan lienee suurin osa Pankista annetuista kultarahoista, joiden luku on vain 6,601 kpl., joutunut kokoilijain haltuun.

Pienempiä seteleitä vastaamaan on vuoden 1928 jälkeen lyöty 10 ja 5 markan arvoisia alumiinipronssirahoja. Viime vuonna niiden liikkeessä oleva määrä kasvoi suhteellisen paljon, mutta verrattuna liikkeessä olevien, vastaavien setelien määriin alumiinipronssirahojen merkitys edelleen on pieni. Viime vuosien lopussa nousi näiden rahojen liikkeessä oleva määrä seuraaviin summiin (markkoissa):

	10 mk.	5 mk.	Yhteensä.
1929	3,313,500: —	1,431,085: —	4,744,585: —
1930	3,814,850: —	1,965,405: —	5,780,255: —
1931	5,342,940: —	4,676,120: —	10,019,060: —

Varsinaisena vaihtorahana käytetään nikkeli- ja kuparirahoja. Edelisten liikkeellä olevia määriä (markkoissa) esittää seuraava asetelma:

	1 mk.	50 p.	25 p.	Yhteensä.
1925	19,335,661: —	5,607,138: —	4,732,736: —	29,675,535: —
1926	20,828,895: —	6,191,649: —	5,216,748: 75	32,237,292: 75
1927	23,093,954: —	6,879,413: —	5,828,330: —	35,801,697: —
1928	25,524,984: —	7,568,621: —	6,471,385: 50	39,564,988: 50
1929	25,995,811: —	7,738,946: 50	6,749,768: 50	40,484,526: —
1930	26,571,093: —	7,846,990: 50	6,926,817: 75	41,344,901: 25
1931	25,610,849: —	7,341,592: 50	6,835,448: 50	39,787,890: —

Erilaisia pikkurahoja oli tilaston mukaan liikkeellä seuraavat määrät (markoin):

	10 penniä.	5 penniä.	1 penni.	Yhteensä.
1927	2,859,786: 60	3,090,927: 65	733,884: 61	6,684,598: 86
1928	3,007,116: —	3,163,184: 70	731,053: 68	6,901,354: 38
1929	3,109,012: 60	3,222,071: 20	729,731: 04	7,060,814: 84
1930	3,171,639: 30	3,256,528: 85	728,513: 63	7,156,681: 78
1931	3,187,404: 60	3,264,843: 35	727,655: 91	7,179,903: 86

Näissä laskelmissa ei ole ollut mahdollista ottaa huomioon hukkaan joutuneita seteleitä eikä rahoja, joiden määrä saattaa olla melkoinen, varsinkin pikkuseteleihin ja -rahoihin nähden.

Setelien valmistus ja poltto. Viime vuoden kuluessa setelipainossa valmistettujen setelien määrä oli sekä kappaleluvultaan että arvoltaan suurempi kuin lähinnä edellisinä vuosina. Valmistuneiden setelien kappaleluku oli kaikkiaan 14,333,000 ja niiden arvo 812.8 milj. markkaa. Liikkeestä poistettujen ja hävitettyjen setelien sekä luku että arvo oli sitä vastoin vähän pienempi kuin vuonna 1930. Kaikkiaan poltettiin näet 16,127,538 seteliä, joiden arvo oli 730.5 milj. markkaa.

Käyttämätön setelinanto-oikeus. Setelinanto-oikeuden ja kaikkien vaadittaessa maksettavien sitoumusten eli n. s. käytetyn setelinanto-oikeuden välinen erotus ilmaisee Suomen Pankin käyttämättömän setelinanto-oikeuden, jota myös sanotaan setelinantoreserviksi tai lyhyesti seteli-reserviksi. Tauluston 1. taulussa on esitetty setelinantoreservi sekä suppeammassa että laajemmassa merkityksessä.

Setelinantoreservi sanan laajemmassa mielessä otettuna oli kertomusvuoden alussa melko runsas eli 792.7 milj. markkaa nousten siitä vielä 828.9 milj. markkaan tammikuun 15 p:nä. Syyskuuhun asti sen määrä, alentuen tosin hiukan, pysyi melkein samalla tasolla, mutta silloin kansainvälinen luottamuspula alkoi tuntua myös täällä ilmeten ulkomaisten velkojen suorittamisena. Tämä aiheutti heti setelinantoreservin pienenemistä, ja tämä suunta kiihtyi, kun Suomenkin oli pakko toistaiseksi luopua kultakannasta. Miniminsä setelinantoreservi saavutti marraskuun 23 p:nä, jolloin se oli painunut 279.7 milj. markkaan. Siitä se jälleen nousi vähän ollen vuoden vaihteessa 306.2 milj. markkaa. Vuoden varrella se siten oli pienentynyt 486.5 milj. markkaa. Keskimäärin setelinantoreservi oli 640.8 milj. markkaa, kun se edellisenä vuonna oli ollut 749.2 miljoonaa. Se oli siten pienentynyt alun toistasataa miljoonaa, mutta oli sitä vastoin melkoista suurempi kuin vuosina 1929 ja 1928. Suhteessa koko setelinanto-oikeuteen käyttämätön setelinantoreservi kertomusvuonna keskimäärin oli 30.1 %, kun vastaava suhdeluku edellisenä vuonna oli 31.5 %. Huomattava on kuitenkin, että tämä suhdeluku kertomusvuoden alussa oli noin 35 %, mutta vuoden lopussa enää vain 16.0 %.

3. SETELINANTOA VASTAAVAT VARAT.

Suomen Pankin setelinantoa vastaavia varoja esittävät 11.—15. taulu. Kaikki nämä taulut perustuvat sekä viikko- että kuukausibilansseihin, lukuun ottamatta 15. taulua, joka osoittaa setelinantoa vastaavia varoja vuosien 1930—1931 lopussa, sellaisina kuin ne esiintyivät vuositilinpäätöksissä.

A. Varsinainen kate.

Varsinaisen katteen muodostavat Suomen Pankin kultakassa ja riidattomat saatavat ulkomaisilta kirjeenvaihtajilta. Näiden yhteenlaskettu määrä oli vuonna 1931 keskimäärin 899.1 milj. markkaa. Varsinaisen katteen määrä oli siten 278.2 milj. markkaa pienempi kuin vuonna 1930, joten se oli painunut melkein samalle tasolle kuin vuonna 1929. Katteen määrä kertomusvuoden alkaessa oli verraten runsas, 1,114.1 milj. markkaa, mistä määrästä se vuoden varrella hitaasti pieneni. Syyskuun lopulla aleneva vauhti kiihtyi, ja saavutettiin alin määrä, 606.9 milj. markkaa, joulukuun 8 p:nä. Vuoden päättyessä katemäärä oli 716.2 milj. markkaa eli 397.9 milj. pienempi kuin vuotta aikaisemmin.

Myös suhteessa vaadittaessa maksettavien sitoumusten kokonaisuutensa määrään varsinainen kate kertomusvuoden aikana pieneni huomattavasti. Edellisen vuoden päättyessä tämä katesuhde oli 74.9 %, mutta syksyn tapahtumien johdosta se pieneni aina 41.5 %:iin marraskuun 23 p:nä noustaksensa jälleen 46.1 %:iin vuoden viimeisenä päivänä. Keskimääräinen katesuhde oli vielä verraten korkea eli 63.9 %, mutta silti pienempi kuin vuonna 1930, jolloin se oli 74.3 %.

Kultakassa. Kultakassassa ei vuoden 1931 aikana tapahtunut sanottavia muutoksia. Vuoden varrella ostettiin Suomen Pankista teknillisiä tarkoituksia varten kultaa 7.9 milj. markan arvosta, ja Pankki korvasi sen vuorostaan ostamalla kultaa ulkomailta 10.4 milj. markan arvosta. Kultakassa oli keskimäärin 24.6 % liikkeessä olevasta setelistöstä ja 21.5 % Pankin kaikista vaadittaessa maksettavista sitoumuksista. Kumpikin suhdeluku oli setelistön supistumisen johdosta hiukan suurempi kuin vastaava keskiluku parina edellisenä vuonna.

Saatavat ulkomaisilta kirjeenvaihtajilta. Määrältään kultakassaa tärkeämmän ja samalla vaihtelevamman varsinaisen katteen osan muodosta-

vat Suomen Pankin riidattomat saatavat sen ulkomaisilta kirjeenvaihtajilta. Niiden määrä oli kertomusvuoden alussa 812.9 milj. markkaa, mutta painui siitä heti jonkin verran alemmalle tasolle aletaksensa syksyllä ulkomaisen valuutan kysynnän kasvaessa velkojen suoritusten johdosta aina 303.2 milj. markkaan joulukuun 8 p:nä. Kun vuoden loppupäivinä otettiin ulkomainen krediitti valuuttavaraston vahvistamiseksi, nousi tämä 412.5 milj. markkaan. Sitä ilman valuuttavarasto vuoden viimeisenä päivänä oli 317.0 milj. markkaa. Väheneminen vuoden varrella oli siten 495.9 milj. markkaa eli 60.5 %. Tämä jyrkkä väheneminen kuvastaa välittömästi kansainvälisen luottamuspujan vaikutusta Suomen Pankin asemaan. Valuuttavarasto oli keskimäärin 597.0 milj. markkaa oltuaan edellisenä vuonna 875.4 milj. ja vuonna 1929 614.8 milj. markkaa.

Huomattava on, että Suomen Pankin saatavat sen ulkomaisilta kirjeenvaihtajilta, samaten kuin sen kultakassakin, edelleen ovat kirjatut vuoden 1925 rahalain mukaisiin pariarvoihin tai sitäkin alempiin kursseihin.

B. Lisäkate.

Edellä, siv. 24 on lueteltu ne varat, jotka Suomen Pankin ohjesäännön mukaan saadaan lukea lisäkatteeseen. Näistä ei Pankilla lainkaan ole ollut hallussaan ulkomaisissa pörsseissä noteerattuja ulkomaisia obligatsioneja. Muiden lisäkatteeseen kuuluvien varojen vaihteluita valaisee 11. taululiite.

Kotimaiset vekselit. Lisäkätteen suurimpana ryhmänä ovat kotimaiset vekselit. Näitä käsitellään seikkaperäisemmin myöhemmin, kun tulee puhe kotimaisesta lainanannosta. Tässä on vain mainittava, että ne vuonna 1931 keskimäärin muodostivat 78.8 % lisäkatteesta.

Ulkomaiset vekselit. Edellisten rinnalla on ainoastaan ulkomaisilla vekseleillä todellista merkitystä lisäkätteen tekijänä. Ulkomaisia vekseleitä diskontattiin vuonna 1931 1,363.6 milj. markan arvosta eli huomattavasti enemmän kuin edellisenä vuonna ja monta kertaa enemmän kuin vuosina 1929 ja 1928. Keskimäärin Suomen Pankin salkussa kertomusvuonna oli ulkomaisia vekseleitä 208.4 milj. markan arvosta, kun vastaava keskiluku vuonna 1930 oli 144.0 milj. ja vuonna 1929 vain 15.0 milj. markkaa. Ulkomaisten vekselien määrä oli siten kertomusvuonna 21.2 % lisäkätteen määrästä, kun vastaava suhdeluku oli 14.8 % vuonna 1930 ja vain 1.1 % vuonna 1929.

Ulkomaiset setelit ja korkoliput. Vailla käytännöllistä merkitystä lisäkateen kannalta olivat Pankin hallussa olevat ulkomaiset setelit ja korkoliput. Vuoden päättyessä niitä oli Suomen Pankin hallussa vain 2.4 milj. markan arvosta.

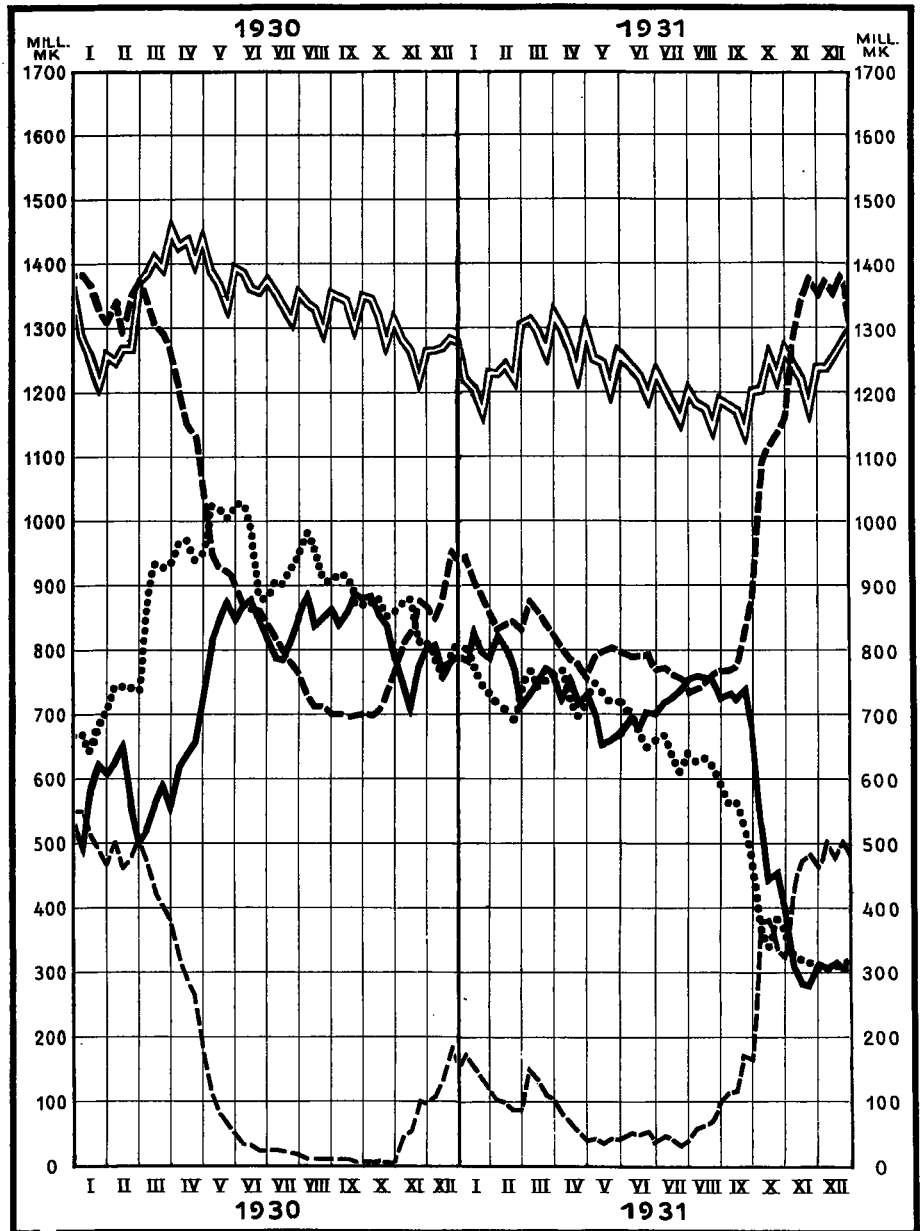
4. KOTIMAINEN LAINAUS.

Suomen Pankin kotimaista lainanantoa yleisölle ja yksityispankeille joka viikko vuonna 1931 osoittaa 17. taulu sekä lainanantoa joka kuukauden lopussa vuosina 1924—1931 18. taulu.

Rediskonttaus. Suomen Pankin rediskonttaukset, joiden suurimpana osana on liikepankeille myönnetty luotto, oli kertomusvuoden alussa veraten vaatimaton eli 149.6 milj. markkaa. Rahamarkkinoiden keventyessä rediskonttausten määrä, noustuaan ja laskettuaan vuoroin, saavutti alimman määränsä heinäkuun 23 p:nä, jolloin se oli enää 34.1 milj. markkaa. Siitä määrä jälleen nousi, aluksi hitaasti tavallisten kausivaihteluiden johdosta mutta sitten luottamuspuolan puhjetessa hyvin jyrkästi. Korkein määrä, 501.4 milj. markkaa, saavutettiin joulukuun 23 p:nä, minkä jälkeen se aleni 482.8 miljoonaan vuoden viimeisenä päivänä. Rediskonttausten kasvu oli siten kaikkiaan 333.2 milj. markkaa, s. o. niiden määrä kasvoi enemmän kuin kolminkertaiseksi. Rediskonttausten keskimäärä oli kertomusvuonna 173.2 milj. markkaa eli suunnilleen sama kuin vuonna 1930, jolloin se oli 171.7 milj. markkaa, mutta tuntuvasti pienempi kuin vuonna 1929, jolloin vastaava keskiluku oli 595.1 milj. markkaa. Suomen Pankin varsinaisesta lainanannosta tuli kertomusvuonna keskimäärin 16.3 % rediskonttausten ja 83.7 % suoranaisten lainanannon osalle. Vuoden lopussa tämä suhde kokonaan muuttui, niin että runsas kolmannes eli 36.9 % tuli rediskonttausten osalle.

Suoranainen lainananto. Kertomusvuoden poikkeukselliset ilmiöt vaikuttivat vähemmän Suomen Pankin suoranaiseen lainanantoon kuin äsken käsiteltyihin rediskonttauksiin. Suoranainen lainananto oli vuoden 1930 päättyessä 785.3 milj. markkaa, mutta aleni heti tammikuussa jonkin verran pysyen 700—750 milj. markan paikkeilla aina heinäkuun loppuun, minkä jälkeen seurasi uusi lasku. Alimman määränsä, 655.9 milj. markkaa, suoranaisten lainananto saavutti syyskuun puolivälissä, mutta sitten edellisessä jo selostetut ilmiöt saivat luotonannon lisääntymään.

SUOMEN PANKIN TÄRKEIMMÄT TILIT VV. 1930-1931.



— Liikkeessä oleva setelistö. — Setelintoreservi.
 Ulkomaiset konttokuranttisaatavat. - - - - - Koko lainananto.
 - · - · - Rediskonttaus.

Vuoden korkein määrä, 890.9 milj. markkaa, saavutettiin marraskuun 23 p:nä. Joulukuun loppuun mennessä suoranainen lainananto jälleen oli vähentynyt 826.4 milj. markkaan, joten se vuoden aikana oli kasvanut 41.1 milj. markkaa. Keskimäärin suoranainen lainananto oli 750.5 milj. markkaa, s. o. pienempi kuin edellisinä vuosina, joiden vastaavat keskiluvut olivat 792.8 ja 886.1 milj. markkaa.

Suoranainen lainananto tapahtuu kolmessa muodossa, nim. vekseleitä diskonttaamalla sekä myöntämällä hypoteekkilainoja ja kassakreditiiveja. Tärkein näistä on vekselien diskonttaaminen, joka kertomusvuonna keskimäärin käsitti 79.8 % Suomen Pankin suoranaisesta lainanannosta. Kassakreditiivien käytetty määrä edusti keskimäärin 13.6 % ja hypoteekkilainat 6.6 % samasta lainanannosta.

Suoraan diskontattujen vekselien määrä vaihteli vuoden varrella suurin piirtein samalla tavalla kuin suoranaisen lainanannon kokonaissumma. Siten näiden vekselien kokonaismäärä vuoden alkaessa oli 645.6 milj. markkaa, mistä määrästä se, noudattaen tavanmukaisia kausivaihteluita, jotka kuitenkin olivat verrattain heikot, aleni 534.0 milj. markkaan syyskuun puolivälissä noustaksensa jälleen 649.2 milj. markkaan marraskuun 23 p:nä. Vuoden päättyessä suoraan diskontattuja vekseleitä oli Suomen Pankin salkussa 601.8 milj. markan arvosta, joten niiden määrä kaikkiaan oli vähentynyt 43.8 milj. markkaa.

Kassakreditiivien määrässä tapahtui vuoden varrella verrattain pieniä vaihteluita. Korkein määrä, 115.2 milj. markkaa, saavutettiin tammikuun 15 p:nä, alin 92.1 milj. markkaa taas, maaliskuun päättyessä. Kassakreditiivien käytetyn määrän keskiluku, 102.3 milj. markkaa, oli hiukan pienempi kuin vuoden 1930 vastaava keskimäärä, 110.6 milj. markkaa.

Tavallisuuden mukaan vaihtelut olivat erikoisen suuret hypoteekkilainojen tilillä. Koko alkupuolen vuotta tässä muodossa annetun luoton määrä pysyi 23—24 milj. markan paikkeilla. Heinäkuun lopulla alkoi sitten pieni nousu, ja syys-, loka- ja marraskuulla myönnettiin uusia hypoteekkilainoja, joten niiden kokonaismäärä nousi 136.4 milj. markkaan asti joulukuun alkupuolella. Tämä lisäys johtui pääasiallisesti siitä avustuksesta, jonka Suomen Pankki antoi maksuvaikeuksiin joutuneille yksityispankeille ja muille luottolaitoksille. — Vuoden viimeisenä päivänä vastaava luku oli 126.5 milj. markkaa, joten lisäys vuoden aikana oli 102.2 milj. markkaa.

5. OBLIGATSIONIVARASTO.

Suomen Pankin obligatsioonivarastoa valaisee 17. taulu.

Obligatsioonit Suomen rahassa. Suomen Pankin hallussa on eräiden kotimaisten luottolaitosten, teollisuuslaitosten ja kuntien lainoihin kuuluvia obligatsioneja. Vuonna 1931 Pankki yksin tai yhdessä jonkun muun kotimaisen pankkilaitoksen kanssa järjesti kuusi uutta kotimaista obligatsioonilainaa ottaen myös osalleen melkoisia obligatsioonimääriä. Vuoden varrella Pankki toiselta puolen möi huomattavia obligatsioonimääriä. Täten Suomen Pankin hallussa olevien Suomen markan määraisten obligatsioonien kirjattu arvo vaihteli melkoisesti alentuen aluksi 56.4 milj. markasta vuoden alkaessa 52.3 miljoonaan huhtikuun lopussa noustaksensa sitten aina 83.9 milj. markkaan syyskuun alkupuolella. Tästä huippuarvosta obligatsioonisalkku jälleen pieneni, niin että suomenmarkkamääraisten obligatsioonien arvo vuoden päättyessä, kun tavanmukainen poisto oli tehty, oli 66.0 milj. markkaa.

Obligatsioonit ulkomaan rahassa. Suomen Pankki omistaa edellisten lisäksi myös huomattavan määrän sellaisia obligatsioneja, jotka Suomen valtio, eräät kaupunkikunnat ja luottolaitokset ovat antaneet ulkomaan rahassa. Vuoden varrella ei markkinoille ilmestynyt uusia tämänluontoisia obligatsioneja, mutta Suomen Pankki sekä osti että möi pienehköjä määriä eräiden aikaisempien lainojen obligatsioneja, joiden kysyntä täällä vilkastui varsinkin viime kesänä, kun niiden noteeraukset New Yorkissa alkoivat painua. Näiden obligatsioonien määrässä tapahtuneet muutokset olivat kuitenkin kertomusvuonna hyvin vähäiset. Vuoden alkaessa niiden arvo oli 314.9 milj. markkaa, mistä se nousi 323.7 milj. markkaan loka-kuun 8 p:nä. Kun tavanmukainen poisto näiden obligatsioonien kirjatusista arvosta oli tehty vuoden päättyessä, painui se 292.9 milj. markkaan.

6. VAADITTAESSA MAKSETTAVAT SITOUMUKSET.

Suomen Pankin vaadittaessa maksettavia sitoumuksia v. 1931 osoittaa 16. taulu, joka perustuu sekä viikko- että kuukausibilansseihin. Tässä yhteydessä uudistettakoon huomautus, että puheena olevat vaadittaessa maksettavat sitoumukset eivät ole täsmälleen samaa kuin 1. taulussa esiintyvä käytetyn setelinanto-oikeuden summa, koska edellisiin ei bilansseissa sisälly kassakrediittivien nostamaton osa. Viimeksi mainittu esiintyy ainoastaan setelinanto-oikeutta koskevassa laskelmassa.

Liikkeessä olevat setelit. Vaadittaessa maksettavien sitoumusten tärkeimpänä osana ovat liikkeessä olevat setelit, jotka vuonna 1931 edustivat keskimäärin 87.2 % kaikista tällaisista sitoumuksista. Katsoen setelien erikoiseen merkitykseen on niitä käsitelty erikseen 1. luvussa, johon tässä vain viitataan.

Liikkeessä olevat postivekselit. Suomen Pankin asettamat postivekselit joutuvat liikkeeseen osittain Suomen Pankin omaan, osittain yleisön tässä muodossa toimittamain rahalähetysten kautta. Postivekselit Suomen Pankki myy ilman toimituspalkkiota. Viimekuluneina vuosina Pankki on asettanut ja lunastanut seuraavat määrät postivekseleitä (milj. markoin):

	Asetettu.	Lunastettu.	Liikkeessä vuoden lopussa.
1926	1,164.4	1,157.0	15.4
1927	1,515.4	1,512.4	18.5
1928	1,692.9	1,696.9	14.4
1929	1,437.6	1,438.5	13.5
1930	1,344.1	1,345.6	12.1
1931	1,097.8	1,094.5	15.4

Lamakauden aiheuttama postivekseliikenteen väheneminen jatkui sängen voimakkaana viimekin vuonna. Keskimäärin oli Suomen Pankin asettamia postilähetysvekseleitä liikkeessä 10.9 milj. markan arvosta, kun vastaava keskiluku oli 12.2 milj. vuonna 1930. Viime vuonna postilähetysvekselien määrä vaihteli 4.8 ja 23.4 milj. markan välillä.

Pano- ja ottotili. Liikkeessä olevain setelien jälkeen suurin ryhmä Suomen Pankin vaadittaessa maksettavia sitoumuksia ovat yleensä pano- ja ottotileillä olevat varat, joista Pankki ei maksa mitään korkoa. Pano- ja ottotili jakaantuu kahteen pääosaan: valtion ja muiden tiliin.

Valtion pano- ja ottotilillä oleva määrä vaihteli tavallisuuden mukaan hyvin voimakkaasti. Valtiolla oli runsaimmin varoja tilillään tammikuun alussa, toukokuussa sekä jälleen marraskuussa, jolloin valtion saatava nousi päälle sadan milj. markan saavuttaen huippunsa, 221.0 milj. markkaa, marraskuun 14 p:nä, kun myynnit valtion metsistä oli suoritettu. Sillä välin valtion pano- ja ottotili useaan kertaan oli käytetty tyhjiin. Keskimäärin valtion saamiset tällä tilillä kertomusvuonna olivat 50.5 milj. markkaa, kun vastaava keskiluku v. 1930 oli 108.2 ja v. 1929 136.3

milj. markkaa. Keskiluvun väheneminen on sopusoinnussa sen tosiasian kanssa, että valtion kassatilanne ajoittain oli vaikea.

Myös muiden kuin valtion pano- ja ottotilillä olevien varojen määrässä, joista yksityispankkien kassavarat ovat pääosana, tapahtui suuria heilahteluja. Suurimmillaan nämä varat olivat tammikuun 23 p:nä, jolloin niiden määrä nousi 195.9 milj. markkaan. Sitä vastoin tämä tili oli tyhjä syyskuun viimeisenä päivänä, mikä on hyvänä todistuksena siitä vaikeasta asemasta, johon liikepankit silloisten selkkausten takia joutuivat. Huomattava on muuten, että tällä tilillä yleensä oli huomattavasti vähemmän varoja vuoden jälkipuoliskolla kuin alkukuukausina, mikä oli luonnollinen seuraus rahamarkkinain kiristymisestä. Keskimäärin oli muiden kuin valtion pano- ja ottotilillä kertomusvuoden aikana vain 91.8 milj. markkaa, kun vastaava keskiluku edellisellä vuonna oli 123.2 miljoonaa.

Perityt vekselit. Tällä nimellä esiintyvät Suomen Pankin bilansseissa perityistä vekseleistä kertyneet, vielä tilittämättä olevat varat. Pankin perittäviksi annetut vekselit olivat miltei yksinomaan ulkomaisia. Perittyjen vekselien vasta-arvo Suomen rahassa oli vuonna 1931 67.2 milj. markkaa, s. o. melkoista suurempi kuin lähinnä edellisellä vuonna. Pankin viikkotiloissa esiintyvä tämänluontoinen velka oli yleensä aivan mitätön, v. 1931 keskimäärin vain 0.4 milj. markkaa.

Ulkomaiset kirjeenvaihtajat. Vaadittaessa maksettavien sitoumusten joukkoon kuuluu vielä velka ulkomaisille kirjeenvaihtajille. Tämän velan muodostavat Pankin kirjeenvaihtajain suomenmarkkasaatatavat (contilori), joista Pankki suorittaa korkoa sopimuksen mukaan. Näiden määrä oli kertomusvuonna paljon suurempi kuin lähinnä edellisellä vuonna. Vaihdellessa 5.3 ja 36.0 milj. markan välillä kirjeenvaihtajien tilillä keskimäärin oli 17.4 milj. markkaa, kun keskimäärä vuonna 1930 oli vain 5.7 milj. markkaa.

Eri tilejä. Nämä myöskin vaadittaessa maksettaviin sitoumuksiin luettavat tilit sisältävät pääasiallisesti ennakkoja, s. o. maksun suorituksia varten ennen suorituspäivää saapuneita varoja. Nämä velat vaihtelivat viime vuonna 0.6 ja 37.7 milj. markan välillä. Keskimäärin niiden määrä oli 7.5 milj. markkaa, oltuaan 9.9 milj. vuonna 1930 ja 25.0 milj. vuonna 1929.

7. PANKIN TILA JA OMAT VARAT.

Pankin tila vuoden lopussa. Suomen Pankin tilaa vuosien 1929—1931 päättyessä osoittaa 20. taulu. Tämä taulu on laadittu Pankin vuosikertomuksissa julkaistujen tilinpäätösten mukaan.

Kaikki tärkeimmät kohdat Pankin bilanssissa on jo edellisessä esityksessä käsitelty lukuun ottamatta Pankin omia varoja, joihin on syytä seuraavassa kiinnittää huomiota.

Omat varat. Suomen Pankin omia varoja vuosina 1876—1931 valaisee 23. taulu.

Suomen Pankin kantarahasto oli muuttumattomasti 1,000 milj. markkaa. Vararahasto oli vuoden 1930 päättyessä 76.5 milj. markkaa, mutta mainitun vuoden voittovaroista siirrettiin puolet heti vuoden 1931 alussa vararahastoon, joka siten nousi 141.8 milj. markkaan. Eduskunnan erikoisen päätöksen nojalla siirrettiin sitäpaitsi edellisen lisäksi 0.4 milj. markkaa voittovaroja vararahastoon, joka suurimman osan kertomusvuotta esiintyi 142.2 milj. markan suuruisena.

Kuluvan vuoden alussa on jälleen lisätty vararahastoa, siihen kun Suomen Pankin ohjesäännön mukaisesti siirrettiin puolet viime vuoden nettovoitosta. Näin ollen vararahasto nyt on 197.5 milj. markkaa. Siten Suomen Pankin kanta- ja vararahasto yhteensä nousivat 1,197.5 milj. markan summaan.

Suomen Pankin kiinteistöjen ja kaluston arvoa vastaavat varat oli vuonna 1931 muuttumattomasti kirjattu 12 milj. markan arvoon. Pankki omistaa sen kiinteistön lisäksi, jossa pääkonttori sijaitsee, Helsingissä asuintalon henkilökuntaa varten sekä 10 kaupungissa talot haarakontto-reita varten. Kiinteistöjen kirjattu arvo, 12 milj. markkaa, on vain mitätön osa niiden todellista arvoa.

8. TULOT JA MENOT YNNÄ VOITTOVAROJEN KÄYTTÖ.

Tulot ja menot. Suomen Pankin tuloja ja menoja vuosina 1924—1931 osoittaa 21. taulu, joka on yhdistelmä Pankin vuosikertomuksissa julkaisuista voitto- ja tappioteleistä.

Suomen Pankin kokonaistulojen määrä oli vuonna 1931 147.0 milj. markkaa. Vähennys edellisestä vuodesta oli siten 10.3 milj. markkaa, mutta verrattuna vuoteen 1929, jolloin Pankin bruttotulot olivat suurim-

millaan, vähennys oli 38.7 milj. markkaa eli 20.9 %. Tulojen väheneminen johtuu osaksi siitä, että kotimainen lainananto keskimäärin oli vähän pienempi kuin edellisenä vuonna kesikorkokannan pysyessä melkein muuttumattomana. Kotimaisen lainausliikkeen antama tulo pieneni näet 72.7 milj. markasta v. 1930 67.9 milj. markkaan kertomusvuonna. Myös korkotulot ulkomaisilta kirjeenvaihtajilta pienenivät 32.2 milj. markasta 26.5 milj. markkaan, mikä oli luonnollinen seuraus näiden saatavien huomattavasta vähenemisestä. Myös agiotulot olivat kertomusvuonna pienemmät kuin vuonna 1930. Sitä vastoin tulot obligatsioonikoroista ja provisioista olivat kasvaneet, edelliset 32.7 milj. markasta 36.0 milj. markkaan, jälkimmäiset 7.2:sta 8.6 milj. markkaan.

Varsinaiset menot olivat melkein samat kuin edellisenäkin vuonna, nimittäin 14.3 milj. markkaa. Sitä vastoin tehtiin obligatsioonien arvosta huomattavasti suurempi poisto. Voitto- ja tappiutilissä poistettiin näet obligatsioonien arvosta 22.0 milj. markkaa vastaten 12.3 milj. vuonna 1930, mutta sen lisäksi alennettiin obligatsioonien kirjattu arvo myös sillä voitolla, mikä saatiin obligatsioneja myytäessä ja niiden joutuessa arvotuiksi. Arvon alennus oli siten kaikkiaan 27.3 milj. markkaa.

Vuoden 1931 nettovoitto oli 110.7 milj. markkaa. Nettovoiton viimeaikaista kehitystä valaisee seuraava lukusarja.

	Nettovoitto, milj. markkaa.
1924	65.4
1925	82.7
1926	107.1
1927	116.7
1928	144.0
1929	150.7
1930	130.6
1931	110.7

Nettovoitto pieneni jälleen huomattavasti, mutta oli edelleen suurempi kuin vuonna 1926 ja sitä aikaisemmin. Väheneminen johtui niistä syistä, joista edellä on tehty selkoa kokonaisvoitosta puhuttaessa.

Voittovarojen käyttö. Suomen Pankin voittovarojen käyttöä vuosina 1895—1931 valaisee seikkaperäisesti 22. taulu.

Vuoden 1930 nettovoitosta siirrettiin Suomen Pankin ohjesäännön mukaisesti puolet eli 65.3 milj. markkaa vararahastoon ja toinen puoli ase-

tettiin Eduskunnan käytettäväksi. Tästä määrästä on 65.0 milj. markkaa, mikä summa oli merkitty valtion tuloarvioon valtion Suomen Pankista saatavaksi tuloksi, siirretty valtion pano- ja ottotilille. Loppuerä, 0.3 milj. markkaa, on edelleen Pankin käyttämättömien voittovarojen tilillä. Sitä vastoin on vastaava osa vuoden 1929 voittovaroja, määrältään 0.4 milj. markkaa, Eduskunnan tekemän päätöksen mukaan, siirretty Pankin vararahastoon.

Mitä taas tulee vuoden 1931 nettovoittoon, on siitakin puolet eli 55.4 milj. markkaa siirretty Pankin vararahastoon, 55.0 milj. markkaa on otettu huomioon valtion tuloarviossa vuodelle 1932 ja loput, 0.4 milj. markkaa, jää toistaiseksi käyttämättömien voittovarojen tilille.

9. CLEARING-LIIKE.

Suomen pankin clearing-liikettä vuonna 1931 ja kehitystä edellisinä vuosina valaisevat 24. ja 25. taulu. Näistä edellinen koskee pääkonttorin clearing-liikettä, joka alkoi syyskuun 1 p:nä 1906; jälkimmäinen viiden haarakonttorin clearing-liikettä, joka alkoi osin toukokuussa 1922, osin myöhemmin.

Clearing-liikkeen viimeaikaista kehitystä valaisee seuraava yhdistelmä.

Vuosi.	Postivekseleitä.				Shekkejä.				Yhteensä.	
	Luku.		Määrä.		Luku.		Määrä.		Luku.	Määrä. Milj. mk.
	Kpl.	%	Milj. mk.	%	Kpl.	%	Milj. mk.	%		
1926	1,036,988	75.1	8,247.1	47.0	344,566	24.9	9,309.1	53.0	1,381,554	17,556.2
1927	1,066,180	72.0	9,202.7	41.5	414,523	28.0	12,954.1	58.5	1,480,703	22,156.8
1928	1,146,357	67.7	10,237.9	40.8	546,478	32.3	14,844.6	59.2	1,692,835	25,082.5
1929	1,083,616	64.5	9,680.1	41.9	596,461	35.5	13,410.9	58.1	1,680,077	23,091.0
1930	1,034,319	61.9	8,294.6	36.6	636,955	38.1	14,341.4	63.4	1,671,274	22,636.0
1931	923 451	59.9	6,744.9	36.3	617,215	40.1	11,833.1	63.7	1,540,666	18,578.0

Liike-elämän jatkuva hiljeneminen kuvastuu clearing-vaihdon vähenemisessä. Tämä väheneminen oli kertomusvuonna erikoisen suuri, 4,058.0 milj. markkaa eli 17.9 %, kun clearing-vaihto supistui vain 2.0 % vuonna 1930 ja 7.9 % vuonna 1929.

Vaikka sekä postivekselit että shekit ovat vähentyneet sekä lukumäärän että arvon puolesta, on viimekin vuonna jatkunut samaa kehitystä kuin edellisinä vuosina, s. o. shekkien merkitys clearing-liikkeessä on suhteellisesti kasvanut postilähetysvekselien kustannuksella.

Clearing-vaihdossa käytettyjen shekkien ja postivekselien suuruutta valaisevat seuraavat keskiluvut, joista näkyy, että shekkien keskisuuruus on paljon suurempi kuin postivekselien, mutta että molempien keskiluku vuonna 1931 huomattavasti pieneni.

	Postivekselit, mk.	Shekit, mk.
1926	7,953	27,014
1927	8,632	31,252
1928	8,930	27,163
1929	8,933	22,484
1930	8,019	22,516
1931	7,226	19,172

Clearing-vaihto jakaantui vuonna 1931 pääkonttorien ja haarakonttorien kesken siten, että edellisen vaihto oli 14,793.8 milj. markkaa, jälkimmäisten taas yhteensä 3,784.2 milj. markkaa, joten edellisen osalle tuli 79.6 % kokonaisliikkeestä. Pääkonttorin clearing-liikkeen laimeneminen oli 18.3 %, mutta maaseutukonttorien osalta vain 16.4 %. Niinkuin edellisinäkin vuosina harjoittivat ainoastaan Turun, Vaasan, Oulun, Viipurin ja Tampereen haarakonttorit clearing-liikettä.

TAULUJA.
TABLEAUX.

1. Suomen Pankki

Emission de billets

Päiväys. Date.	Setelilainanto-oikeus (laki 21/12 1925). ¹⁾ Droit d'émission (d'après la loi du 21/12 1925). ¹⁾			Käytetty setelilainanto-oikeus. Droit d'émission utilisé.		
	Kultakassa ja ulkomaiset kirjeenvaihtajat. <i>Encaisse or et comptes courants à l'étran- ger.</i>	Setelilainanto- oikeus sen lisäksi. <i>Droit d'émis- sion supplé- mentaire.</i>	Setelilainanto- oikeus. Droit d'émission.	Liikkeessä olevia seteleitä. <i>Billets en circulation.</i>	Muita vaadit- tuissa makset- tavia sitou- muksia. <i>Autres engagements à vue.</i>	Kassakredi- tiivien nos- tamaton osa. <i>Montant non utilisé des crédits de caisses con- sentis.</i>
1	2	3	4	5	6	7
	Mk.	Mk.	Mk.	Mk.	Mk.	Mk.
Vuoden 1930 lopussa	1 114 145 000	1 200 000 000	2 314 145 000	1 279 351 400	208 178 900	33 932 200
Tammikuu 8	1 101 993 300	1 200 000 000	2 301 993 300	1 221 200 100	263 618 300	35 737 000
15	1 072 296 000	1 200 000 000	2 272 296 000	1 206 769 900	202 403 100	34 211 300
23	1 046 347 300	1 200 000 000	2 246 347 300	1 170 615 800	240 982 600	39 114 300
31	1 033 270 100	1 200 000 000	2 233 270 100	1 230 608 600	170 203 300	43 829 900
Helmikuu 7	1 012 843 900	1 200 000 000	2 212 843 900	1 229 596 100	121 060 700	41 515 100
14	1 006 693 500	1 200 000 000	2 206 693 500	1 243 206 000	118 660 400	40 389 200
23	993 900 300	1 200 000 000	2 193 900 300	1 220 822 300	164 148 600	34 943 400
28	1 040 885 000	1 200 000 000	2 240 885 000	1 305 190 500	180 493 900	39 864 500
Maaliskuu 7	1 066 089 400	1 200 000 000	2 266 089 400	1 312 237 900	172 737 900	52 357 200
14	1 045 638 500	1 200 000 000	2 245 638 500	1 295 707 900	149 894 400	49 821 400
23	1 065 447 400	1 200 000 000	2 265 447 400	1 260 797 900	186 893 400	48 731 300
31	1 062 903 800	1 200 000 000	2 262 903 800	1 319 545 300	124 421 100	57 726 200
Huhtikuu 8	1 070 486 600	1 200 000 000	2 270 486 600	1 300 155 500	189 397 600	52 929 400
15	1 024 932 200	1 200 000 000	2 224 932 200	1 270 763 000	155 571 100	47 806 900
23	999 944 700	1 200 000 000	2 199 944 700	1 226 491 400	215 753 600	40 485 000
30	1 023 050 600	1 200 000 000	2 223 050 600	1 301 478 800	154 362 500	37 678 100
Toukokuu 8	1 048 958 300	1 200 000 000	2 248 958 300	1 251 311 800	259 699 900	38 261 200
15	1 031 885 400	1 200 000 000	2 231 885 400	1 247 337 600	281 396 100	48 184 000
23	1 018 571 600	1 200 000 000	2 218 571 600	1 202 626 500	309 534 200	48 681 800
30	1 020 390 600	1 200 000 000	2 220 390 600	1 256 699 400	240 197 200	46 400 400
Kesäkuu 8	1 004 740 400	1 200 000 000	2 204 740 400	1 237 590 000	221 270 100	51 605 700
15	976 691 100	1 200 000 000	2 176 691 100	1 226 938 000	219 018 100	51 847 200
23	950 028 100	1 200 000 000	2 150 028 100	1 193 743 100	207 543 800	44 644 400
30	964 389 400	1 200 000 000	2 164 389 400	1 232 001 400	181 955 500	48 186 500
Heinäkuu 8	967 657 100	1 200 000 000	2 167 657 100	1 205 200 500	197 701 300	49 128 000
15	944 058 000	1 200 000 000	2 144 058 000	1 187 654 500	179 794 500	49 467 000
23	912 104 700	1 200 000 000	2 112 104 700	1 157 134 600	171 160 200	48 810 700
31	943 970 700	1 200 000 000	2 143 970 700	1 204 399 300	126 823 000	58 241 000

¹⁾ Yksityiskohtainen selonteko Suomen Pankin ohjesäännön määräyksistä on vuosikirjassa 1925. *Un résumé déta*

Setelinanto vuonna 1931.

Banque de Finlande en 1931.

Setelinantoreservi. Réserve d'émission de billets.							
Yhteensä. Total.	Käytettävissä oleva. Disponible immédiatement.	Toissijaisen kattteen lisääntymisestä riippuva. Dépendant de l'augmentation de la couverture supplémentaire.	Yhteensä. Total.				Päiväys. Date.
			Määrä (sar. 4+8 eli sar. 9+10). Montant (col. 4+8 ou col. 9+10).	Suhde setelinantoi- keuteen (sar. 4). Pour-cent du droit d'émission (col. 4).	Suhde liik- keessä ole- vaan setelis- töön (sar. 5). Pour-cent du montant des billets en circulation (col. 5).	Suhde vaa- dittaessa maksetta- viin sitou- muksiin (sar. 10 taulu 16). Pour-cent des engagements à vue (col. 10 tab. 16).	
8	9	10	11	12	13	14	15
Mk.	Mk.	Mk.	Mk.	%	%	%	
1 521 462 500	517 539 600	275 142 900	792 682 500	34.25	61.96	53.29	Vuoden 1930 lopussa
1 520 555 400	562 603 400	218 834 500	781 487 900	33.95	63.99	52.63	Tammikuu 8
1 443 384 300	568 959 700	259 952 000	828 911 700	36.18	68.69	58.82	15
1 450 712 700	520 905 300	274 729 300	795 634 600	35.42	67.97	56.36	23
1 444 641 800	503 991 500	284 636 800	788 628 300	35.31	64.08	56.30	31
1 392 171 900	516 904 200	303 767 800	820 672 000	37.09	66.74	60.76	Helmikuu 7
1 402 255 600	497 933 900	306 504 000	804 437 900	36.45	64.71	59.07	14
1 419 914 300	477 440 100	296 545 900	773 986 000	35.28	63.40	55.88	23
1 525 548 900	406 660 100	308 676 000	715 336 100	31.92	54.81	48.15	28
1 537 333 000	496 887 500	231 868 900	728 756 400	32.16	55.54	49.08	Maaliskuu 7
1 495 423 700	496 494 100	253 720 700	750 214 800	33.41	57.90	51.90	14
1 496 422 600	495 491 200	273 533 600	769 024 800	33.95	61.00	53.12	23
1 501 692 600	488 428 200	272 783 000	761 211 200	33.64	57.69	52.72	31
1 542 482 500	451 149 200	276 854 900	728 004 100	32.06	55.99	48.37	Huhtikuu 8
1 474 141 000	460 934 500	289 856 700	750 791 200	33.74	59.08	52.64	15
1 482 730 000	410 741 800	306 472 900	717 214 700	32.60	58.48	49.73	23
1 493 519 400	387 888 200	341 643 000	729 531 200	32.82	56.05	50.11	30
1 549 272 900	393 734 700	305 950 700	699 685 400	31.11	55.92	46.31	Toukokuu 8
1 576 917 700	374 860 400	280 107 300	654 967 700	29.35	52.51	42.84	15
1 560 842 500	383 531 800	274 197 300	657 729 100	29.65	54.69	43.50	23
1 543 297 000	391 240 500	285 853 100	677 093 600	30.49	53.88	45.23	30
1 510 465 800	386 076 900	308 197 700	694 274 600	31.49	56.10	47.59	Kesäkuu 8
1 497 803 300	372 116 100	306 771 700	678 887 800	31.19	55.33	46.95	15
1 445 931 300	390 287 800	313 809 000	704 096 800	32.75	58.98	50.25	23
1 462 143 400	368 138 400	334 107 600	702 246 000	32.45	57.00	49.67	30
1 452 029 800	379 793 700	335 833 600	715 627 300	33.01	59.38	51.01	Heinäkuu 8
1 416 916 000	382 052 300	345 089 700	727 142 000	33.91	61.23	53.18	15
1 377 105 500	380 646 500	354 352 700	734 999 200	34.80	63.52	55.33	23
1 389 463 300	380 860 300	373 647 100	754 507 400	35.19	62.65	56.68	31

Le règlement de la Banque de Finlande se trouve dans le Rapport de 1925.

1. (Jatk.) Suomen Pankin
Emission de billets d.

Päiväys. Date.	Setelinanto-oikeus (laki 21/12 1925). Droit d'émission (d'après la loi du 21/12 1925).			Käytetty setelinanto-oikeus. Droit d'émission utilisé.			
	Kultakassa ja nlkomaiset kirjeenvaihtajat. Encaisse or et comptes courants à l'étranger.	Setelinanto-oikeus sen lisäksi. Droit d'émission supplémentaire.	Setelinanto-oikeus. Droit d'émission.	Liikkeessä olevia seteleitä. Billets en circulation.	Muita vaadittavissa maksettavia sitoumuksia. Autres engagements à vue.	Kassakreditivien nostamaton osa. Montant non utilisé des crédits de caisses consentis.	
1	2	3	4	5	6	7	
	Mk.	Mk.	Mk.	Mk.	Mk.	Mk.	
Elokuu	8	927 428 600	1 200 000 000	2 127 428 600	1 182 163 500	127 559 500	59 023 000
	15	932 493 900	1 200 000 000	2 132 493 900	1 175 214 200	143 114 800	57 912 600
	22	921 621 000	1 200 000 000	2 121 621 000	1 143 869 500	168 408 400	54 288 100
	31	892 588 600	1 200 000 000	2 092 588 600	1 189 119 900	118 523 100	57 044 300
Syyskuu	8	863 672 700	1 200 000 000	2 063 672 700	1 180 069 200	93 397 700	59 136 700
	15	862 427 000	1 200 000 000	2 062 427 000	1 173 849 600	105 659 100	57 757 300
	23	826 995 200	1 200 000 000	2 026 995 200	1 137 566 800	100 346 500	53 688 000
	30	763 752 400	1 200 000 000	1 963 752 400	1 200 928 200	31 353 000	47 169 900
Lokakuu	8	672 018 500	1 200 000 000	1 872 018 500	1 203 858 800	87 359 600	53 433 500
	15	646 792 300	1 200 000 000	1 846 792 300	1 257 651 000	90 534 600	53 381 800
	23	689 493 300	1 200 000 000	1 889 493 300	1 222 363 900	163 891 500	49 261 800
	31	670 868 600	1 200 000 000	1 870 868 600	1 264 048 900	164 298 700	49 650 600
Marraskuu	7	631 807 600	1 200 000 000	1 831 807 600	1 245 365 300	220 546 300	52 880 300
	14	624 959 900	1 200 000 000	1 824 959 900	1 223 114 600	266 460 300	54 339 400
	23	618 619 500	1 200 000 000	1 818 619 500	1 177 992 800	313 849 200	47 049 800
	30	609 046 800	1 200 000 000	1 809 046 800	1 237 436 300	206 900 000	52 567 600
Joulukuu	8	606 944 600	1 200 000 000	1 806 944 600	1 239 022 300	203 890 400	56 525 900
	15	612 301 000	1 200 000 000	1 812 301 000	1 253 547 300	195 179 800	50 664 700
	23	617 428 300	1 200 000 000	1 817 428 300	1 275 778 900	194 851 900	41 079 100
	31	716 236 100	1 200 000 000	1 916 236 100	1 292 914 600	261 908 200	55 247 300
Korkein Maximum	$\frac{8}{1}$	1 101 993 300	1 200 000 000	2 301 993 300	$\frac{31}{3}$ 1 319 545 300	$\frac{23}{11}$ 313 849 200	$\frac{8}{9}$ 59 136 700
Alin Minimum	$\frac{8}{12}$	606 944 600	1 200 000 000	1 806 944 600	$\frac{23}{9}$ 1 137 566 800	$\frac{30}{9}$ 31 353 000	$\frac{15}{1}$ 34 211 300
Vaihtelu Ecart		495 048 700	—	495 048 700	181 978 500	282 496 200	24 925 400
Keskimäärä Moyenne		899 118 000	1 200 000 000	2 099 118 000	1 229 035 400	180 515 200	48 806 200

Setelinanto vuonna 1931.

a Banque de Finlande en 1931. — Suite.

Setelinantoreservi. Réserve d'émission de billets.							
Yhteensä. Total.	Käytettävissä oleva. Disponible immédiatement.	Toissijaisen katteen lisää- ntymisestä riippuva. Dépendant de l'augmentation de la couver- ture supplé- mentaire.	Yhteensä. Total.				Päiväys. Date.
			Määrä (sar. 4-8 eli sar. 9+10). Montant (col. 4-8 ou col. 9+10).	Suhde se- telinanto- oikeuteen (sar. 4). Pour-cent du droit d'émission (col. 4).	Subde liik- keessä ole- vaan setels- töön (sar. 5). Pour-cent du montant des billets en circulation (col. 5).	Subde vaa- dittaessa maksetta- viin sitou- muksiin (sar. 10 taulu 16). Pour-cent des engagements à vue (col. 10 tab. 16).	
8	9	10	11	12	13	14	15
Mk.	Mk.	Mk.	Mk.	%	%	%	
1 368 746 000	386 550 000	372 132 600	758 682 600	35.66	64.18	57.93	Elokuu 8
1 376 241 600	400 727 100	355 525 200	756 252 300	35.46	64.35	57.36	15
1 366 566 000	396 118 200	358 936 800	755 055 000	35.59	66.01	57.54	22
1 364 687 300	380 280 900	347 620 400	727 901 300	34.78	61.21	55.67	31
1 332 603 600	385 836 600	345 232 500	731 069 100	35.43	61.95	57.41	Syyskuu 8
1 337 266 000	382 047 100	343 113 900	725 161 000	35.16	61.78	56.67	15
1 291 601 300	436 186 600	299 207 300	735 393 900	36.28	64.65	59.41	23
1 279 451 100	377 819 400	306 481 900	684 301 300	34.85	56.98	55.53	30
1 344 651 900	377 385 000	149 981 600	527 366 600	28.17	43.81	40.84	Lokakuu 8
1 401 567 400	362 157 300	83 067 600	445 224 900	24.11	35.40	33.02	15
1 435 517 200	356 710 700	97 265 400	453 976 100	24.03	37.14	32.75	23
1 477 998 200	343 870 500	48 999 900	392 870 400	21.00	31.08	27.51	31
1 518 791 900	313 015 700	---	313 015 700	17.09	25.13	21.35	Marraskuu 7
1 543 914 300	281 045 600	---	281 045 600	15.40	22.98	18.87	14
1 538 891 800	279 727 700	---	279 727 700	15.38	23.75	18.75	23
1 496 903 900	312 142 900	---	312 142 900	17.25	25.22	21.61	30
1 499 433 600	307 506 000	---	307 506 000	17.02	24.82	21.31	Joulukuun 8
1 499 391 800	312 909 200	---	312 909 200	17.27	24.96	21.60	15
1 511 709 900	305 718 400	---	305 718 400	16.82	23.96	20.79	23
1 610 070 100	306 166 000	---	306 166 000	15.98	23.68	19.69	31
^{31/12} 1 610 070 100	^{15/1} 568 959 700	^{31/7} 373 647 100	^{15/1} 828 911 700	^{7/2} 37.09	^{15/1} 68.69	^{7/2} 60.76	{ Korkein Maximum
^{30/9} 1 279 451 100	^{23/11} 279 727 700	---	^{23/11} 279 727 700	^{23/11} 15.38	^{14/11} 22.98	^{23/11} 18.75	{ Alin Minimum
330 619 000	289 232 000	373 647 100	549 184 000	21.71	45.71	42.01	{ Vaihtelu Ecart
1 458 356 800	402 722 400	238 038 800	640 761 200	30.09	52.30	45.84	{ Keskimäärä Moyenne

2. Suomen Pankin liikkeessä olevat setelit

Circulation des billets de la Banque de Finlande

Kuukausi. Mois.	1 9 2 4		1 9 2 5	
	Määrä. Montant.	Lisäys (+) tai vähennys (—). Augmentation (+) ou diminution (—).	Määrä. Montant.	Lisäys (+) tai vähennys (—). Augmentation (+) ou diminution (—).
	1	2	3	4
	Mk.	Mk.	Mk.	Mk.
Tammikuu	1 279 456 900	— 72 895 200	1 205 463 800	— 44 482 300
Helmikuu	1 376 306 700	+ 96 849 800	1 287 963 200	+ 82 499 400
Maaliskuu	1 399 551 800	+ 23 245 100	1 383 733 200	+ 95 770 000
Huhtikuu	1 384 527 700	— 15 024 100	1 381 974 900	— 1 758 300
Toukokuu	1 361 339 300	— 23 188 400	1 336 093 900	— 45 881 000
Kesäkuu	1 305 101 100	— 56 238 200	1 286 034 200	— 50 059 700
Heinäkuu	1 261 391 000	— 43 710 100	1 252 085 300	— 33 948 900
Elokuu	1 273 346 500	+ 11 955 500	1 268 212 100	+ 16 126 800
Syyskuu	1 278 847 400	+ 5 500 900	1 279 457 700	+ 11 245 600
Lokakuu	1 257 529 100	— 21 318 300	1 271 214 400	— 8 243 300
Marraskuu	1 227 704 800	— 29 824 300	1 253 093 300	— 18 121 100
Joulukuu	1 249 946 100	+ 22 241 300	1 309 306 000	+ 56 212 700

Kuukausi. Mois.	1 9 2 8		1 9 2 9	
	Määrä. Montant.	Lisäys (+) tai vähennys (—). Augmentation (+) ou diminution (—).	Määrä. Montant.	Lisäys (+) tai vähennys (—). Augmentation (+) ou diminution (—).
	11	12	14	15
	Mk.	Mk.	Mk.	Mk.
Tammikuu	1 502 771 000	— 11 636 100	1 430 689 400	— 82 523 400
Helmikuu	1 592 568 500	+ 89 797 500	1 522 689 800	+ 92 000 400
Maaliskuu	1 643 889 200	+ 51 320 700	1 596 011 600	+ 73 321 800
Huhtikuu	1 618 664 400	— 25 224 800	1 556 167 300	— 39 844 300
Toukokuu	1 575 767 700	— 42 896 700	1 480 876 400	— 75 290 900
Kesäkuu	1 585 416 500	+ 9 648 800	1 472 538 100	— 8 338 300
Heinäkuu	1 542 717 400	— 42 699 100	1 439 149 100	— 33 389 000
Elokuu	1 564 928 900	+ 22 211 500	1 448 147 500	+ 8 998 400
Syyskuu	1 598 859 900	+ 33 931 000	1 440 401 900	— 7 745 600
Lokakuu	1 539 334 700	— 59 525 200	1 376 892 000	— 63 509 900
Marraskuu	1 502 057 900	— 37 276 800	1 346 641 200	— 30 250 800
Joulukuu	1 513 212 800	+ 11 154 900	1 360 625 600	+ 13 984 400

kunkin kuukauden lopussa vuosina 1924—1931.

à la fin de chaque mois en 1924—1931.

1926		1927		Kuukausi. Mois.
Määrä. Montant.	Lisäys (+) tai vähennys (—). Augmentation (+) ou diminution (—).	Määrä. Montant.	Lisäys (+) tai vähennys (—). Augmentation (+) ou diminution (—).	
6	7	8	9	10
Mk.	Mk.	Mk.	Mk.	
1 291 555 500	— 17 750 500	1 330 437 600	— 15 277 500	Tammikuu
1 349 884 500	+ 58 329 000	1 446 554 500	+ 116 116 900	Helmikuu
1 385 776 900	+ 35 892 400	1 472 792 400	+ 26 237 900	Maaliskuu
1 361 791 900	— 23 985 000	1 447 274 600	— 25 517 800	Huhtikuu
1 319 682 500	— 42 109 400	1 411 268 800	— 36 005 800	Toukokuu
1 297 748 300	— 21 934 200	1 398 497 300	— 12 771 500	Kesäkuu
1 289 437 600	— 8 310 700	1 376 594 400	— 21 902 900	Heinäkuu
1 295 914 700	+ 6 477 100	1 413 535 700	+ 36 941 300	Elokuu
1 334 523 600	+ 38 608 900	1 476 174 100	+ 62 638 400	Syyskuu
1 327 378 300	— 7 145 300	1 482 974 600	+ 6 800 500	Lokakuu
1 295 587 600	— 31 790 700	1 446 630 500	— 36 344 100	Marraskuu
1 345 715 100	+ 50 127 500	1 514 407 100	+ 67 776 600	Joulukuu

1930		1931		Kuukausi. Mois.
Määrä. Montant.	Lisäys (+) tai vähennys (—). Augmentation (+) ou diminution (—).	Määrä. Montant.	Lisäys (+) tai vähennys (—). Augmentation (+) ou diminution (—).	
16	17	18	19	20
Mk.	Mk.	Mk.	Mk.	
1 258 987 800	— 101 637 800	1 230 608 600	— 48 742 800	Tammikuu
1 368 978 900	+ 109 991 100	1 305 190 500	+ 74 581 900	Helmikuu
1 447 177 400	+ 78 198 500	1 319 545 300	+ 14 354 800	Maaliskuu
1 439 877 600	— 7 299 800	1 301 478 800	— 18 066 500	Huhtikuu
1 391 666 800	— 48 210 800	1 256 699 400	— 44 779 400	Toukokuu
1 373 267 000	— 18 399 800	1 232 001 400	— 24 698 000	Kesäkuu
1 355 252 900	— 18 014 100	1 204 399 300	— 27 602 100	Heinäkuu
1 351 955 400	— 3 297 500	1 189 119 900	— 15 279 400	Elokuu
1 350 218 900	— 1 736 500	1 200 928 200	+ 11 808 300	Syyskuu
1 313 363 300	— 36 855 600	1 264 048 900	+ 63 120 700	Lokakuu
1 262 697 300	— 50 666 000	1 237 436 300	— 26 612 600	Marraskuu
1 279 351 400	+ 16 654 100	1 292 914 600	+ 55 478 300	Joulukuu

3. Yleiskatsaus Suomen Pankin setelinanto-oikeuteen vuosina 1920—1931.

Droit d'émission de la Banque de Finlande en 1920—1931.

Vuosi. <i>Année.</i>	Korkein. <i>Maximum.</i>		Alh. <i>Minimum.</i>		Valiteltu. <i>Ecart.</i>	Keskimäärä. <i>Moyenne.</i>
	Päiväys. <i>Date.</i>	Määrä. <i>Montant.</i>	Päiväys. <i>Date.</i>	Määrä. <i>Montant.</i>		
1	2	3	4	5	6	7
	Mk.		Mk.		Mk.	Mk.
1920	8/12	1 555 172 300	8/1	1 378 881 900	176 290 400	1 459 153 100
1921	23/3	1 705 030 300	30/9	1 508 344 700	196 685 600	1 585 666 000
1922	8/11	2 557 642 200	31/6	1 622 462 300	935 179 900	1 867 526 100
1923	15/3	2 379 347 100	29/9	1 825 329 800	554 017 300	2 159 957 100
1924	15/3	2 552 359 800	15/7	1 822 232 400	730 127 400	2 158 243 400
1) 1925	23/12	2 913 124 900	8/1	2 332 918 800	580 206 100	2 609 050 300
1926	8/1	2 947 556 700	15/7	2 379 499 900	568 056 800	2 582 906 500
1927	23/11	2 915 086 300	15/7	2 362 486 700	552 599 600	2 647 060 500
1928	23/1	2 879 452 900	23/10	2 070 439 700	809 013 200	2 367 891 300
1929	15/1	2 258 744 200	23/7	1 990 443 700	268 300 500	2 116 980 400
1930	7/6	2 529 218 600	15/1	2 144 476 600	384 742 000	2 377 280 300
1931	8/1	2 301 993 300	8/12	1 806 944 600	495 048 700	2 099 118 000

5. Suomen Pankin liikkeessä oleva setelistö keski- *Circulation des billets de la Banque de Finlande.*

Kuukausi. <i>Mois.</i>	1924	1925	1926	1927
1	2	3	4	5
	Mk.	Mk.	Mk.	Mk.
Tammikuu	1 264 220 400	1 186 036 600	1 262 312 800	1 295 826 600
Helmikuu	1 323 815 500	1 242 313 200	1 314 090 400	1 376 058 900
Maaliskuu	1 383 641 600	1 340 290 400	1 365 510 900	1 457 732 800
Huhtikuu	1 383 703 100	1 375 104 300	1 337 773 100	1 449 538 400
Toukokuu	1 335 841 000	1 330 622 300	1 310 264 200	1 396 401 000
Kesäkuu	1 317 799 000	1 284 367 200	1 293 391 100	1 395 652 400
Heinäkuu	1 257 649 800	1 244 736 800	1 271 152 100	1 366 200 900
Elokuu	1 254 809 200	1 247 161 800	1 280 703 200	1 381 574 300
Syyskuu	1 266 193 000	1 266 342 100	1 304 747 500	1 442 438 300
Lokakuu	1 255 596 600	1 263 707 800	1 323 636 700	1 472 324 300
Marraskuu	1 224 827 100	1 243 804 400	1 290 294 400	1 432 662 500
Joulukuu	1 246 420 600	1 294 628 600	1 334 281 600	1 496 914 300

1) Luvut koskevat vuoden 1925 kaikkia bilansseja joulukuun 23 p:n tilaa myöten; vuoden viimeinen *tous les bilans de la Banque jusqu'au 23 décembre sont pris en considération: le dernier bilan de l'année n'est*

4. Yleiskatsaus Suomen Pankin liikkeessä olevaan setelistöön vuosina 1920—1931.

Circulation des billets de la Banque de Finlande en 1920—1931.

Vuosi. <i>Année.</i>	Korkein. <i>Maximum.</i>		Alln. <i>Minimum.</i>		Vaihtelu. <i>Ecart.</i>	Keskimäärä. <i>Moyenne.</i>
	Päiväys. <i>Date.</i>	Määrä. <i>Montant.</i>	Päiväys. <i>Date.</i>	Määrä. <i>Montant.</i>		
1	2	3	4	5	6	7
		Mk.		Mk.	Mk.	Mk.
1920	8/11	1 355 012 500	15/1	1 096 535 500	258 477 000	1 240 689 200
1921	15/3	1 493 342 000	22/1	1 303 164 100	190 177 900	1 385 781 500
1922	8/3	1 449 927 400	23/1	1 300 180 200	149 747 200	1 374 028 800
1923	31/3	1 555 128 200	23/11	1 298 107 100	257 021 100	1 409 819 800
1924	31/3	1 399 551 800	22/11	1 198 642 800	200 909 000	1 292 876 400
1925	8/4	1 399 913 300	23/1	1 154 761 400	245 151 900	1 276 593 000
1926	31/3	1 385 776 900	23/1	1 239 633 100	146 143 800	1 307 346 500
1927	23/12	1 522 095 500	22/1	1 269 563 400	252 532 100	1 413 610 400
1928	7/4	1 660 880 500	23/1	1 446 658 000	214 222 500	1 548 019 700
1929	30/3	1 596 011 600	23/11	1 300 887 700	295 123 900	1 439 300 700
1930	31/3	1 447 177 400	23/1	1 212 450 300	234 727 100	1 330 715 400
1931	31/3	1 319 545 300	23/9	1 137 566 800	181 978 500	1 229 035 400

määrin kunakin kuukautena vuosina 1924—1931.

montant moyen pour chaque mois en 1924—1931.

1928	1929	1930	1931	Kuukausi. <i>Mois.</i>
6	7	8	9	10
Mk.	Mk.	Mk.	Mk.	
1 467 522 000	1 410 601 900	1 254 358 800	1 207 298 600	Tammikuu
1 534 840 400	1 458 081 800	1 288 446 800	1 249 703 700	Helmikuu
1 613 633 300	1 553 297 200	1 407 640 100	1 297 072 200	Maaliskuu
1 612 697 800	1 537 494 700	1 426 254 000	1 274 722 200	Huhtikuu
1 563 718 600	1 473 082 200	1 370 792 700	1 239 493 800	Toukokuu
1 565 523 300	1 469 043 200	1 370 869 500	1 222 568 100	Kesäkuu
1 543 789 300	1 427 534 200	1 340 711 700	1 188 597 200	Heinäkuu
1 531 430 700	1 422 591 300	1 328 847 900	1 172 591 800	Elokuu
1 578 482 600	1 431 666 700	1 335 774 300	1 173 103 400	Syyskuu
1 554 781 900	1 387 429 000	1 313 863 200	1 236 980 700	Lokakuu
1 491 233 100	1 334 726 000	1 257 308 500	1 220 977 200	Marraskuu
1 518 583 400	1 366 060 400	1 273 717 100	1 265 315 800	Joulukuu

bilanssi on jätetty huomioon ottamatta, koska se ei ole täysin yhdenmukainen muiden kanssa. *Pour 1925 pas inclus par suite des modifications qu'y apporta le nouveau règlement.*

6. Yleiskatsaus Suomen Pankin setelinantoreserviin vuosina 1920—1931.

Réserve d'émission de billets de la Banque de Finlande en 1920—1931.

Vuosi. <i>Année.</i>	Korkein. <i>Maximum.</i>		Alin. <i>Minimum.</i>		Valliteltu. <i>Ecart.</i>	Keskimäärä. <i>Moyenne.</i>
	Päiväys. <i>Date.</i>	Määrä. <i>Montant.</i>	Päiväys. <i>Date.</i>	Määrä. <i>Montant.</i>		
1	2	3	4	5	6	7
		Mk.		Mk.	Mk.	Mk.
1920	15/7	146 179 800	8/11	19 100 500	127 079 300	87 123 800
1921	31/1	125 553 200	30/9	7 369 000	118 184 200	63 852 600
1922	23/11	618 012 400	23/6	111 432 500	506 579 900	253 610 500
1923	31/1	455 495 900	8/10	127 157 300	328 338 600	305 008 200
1924	31/12	597 467 600	8/7	143 554 700	453 912 900	369 095 500
1925	14/11	915 651 700	31/3	539 573 000	376 078 700	740 769 000
1926	30/1	809 563 000	23/10	625 331 700	184 231 300	734 036 000
1927	14/5	828 284 800	31/10	661 869 800	166 415 000	763 537 600
1928	7/1	716 433 000	31/12	208 689 500	507 743 500	464 449 300
1929	14/12	540 779 300	8/1	275 933 900	264 845 400	386 523 700
1930	23/9	886 168 500	8/1	489 458 900	396 709 600	749 203 300
1931	15/1	828 911 700	23/11	279 727 700	549 184 000	640 761 200

8. Suomen Pankin liikkeessä olevan setelistön

Détail de la circulation des billets de la Banque

Setellilaji. <i>Coupons.</i>	1924		1925		1926		1927	
	Määrä. <i>Montant.</i>	o/o	Määrä. <i>Montant.</i>	o/o	Määrä. <i>Montant.</i>	o/o	Määrä. <i>Montant.</i>	o/o
1	2	3	4	5	6	7	8	9
	Mk.		Mk.		Mk.		Mk.	
1 000 mk.	362 347 000	28.99	361 139 000	27.58	380 267 000	28.26	443 324 000	29.27
500 »	189 216 000	15.14	206 719 000	15.79	223 212 500	16.59	266 264 000	17.58
100 »	482 834 900	38.63	473 579 700	36.17	486 985 000	36.19	531 111 400	35.07
50 »	100 459 800	8.03	102 365 000	7.82	101 568 350	7.55	108 052 700	7.14
20 »	4 556 120	0.36	—	—	1 586 580	0.12	46 273 260	3.06
10 »	65 678 240	5.25	71 375 980	5.45	73 549 510	5.46	47 763 110	3.15
5 »	27 075 000	2.17	25 412 495	1.94	26 506 495	1.97	26 700 035	1.76
1 »	3 295 811	0.26	—	—	—	—	—	—
50 pen.	851 372	0.07	—	—	—	—	—	—
25 »	1 218 555	0.10	—	—	—	—	—	—
Vanh. emiss. <i>Emiss. ant.</i>	12 413 341	1.00	2) 68 714 864	5.25	52 039 644	3.86	44 918 614	2.97
Yhteensä <i>Total</i>	1 249 946 139	100.00	1 309 306 039	100.00	1 345 715 079	100.00	1 514 407 119	100.00

1) Luvut koskevat vuoden 1925 kalkkia bilansseja joulukuun 23 p:n tilaa myöten; vuoden viimeinen bilans de la Banque jusqu'au 23 décembre sont pris en considération; le dernier bilan de l'année n'est pas inclus par

2) Vuodesta 1925 alkaen on kaikki setelit, jotka kuuluvat vuoden 1922 emissioita vanhempiin seteliin-compris dans les émissions antérieures.

7. Suomen Pankin setelinantoreservin suhde setelinanto-oikeuteen vuosina 1920—1931.

Rapport entre la réserve d'émission de billets de la Banque de Finlande et le droit d'émission total en 1920—1931.

Vuosi. Année.	Korkein. <i>Maximum.</i>		Alin. <i>Minimum.</i>		Vaihtelu. <i>Ecart.</i>	Keskimäärä. <i>Moyenne.</i>
	Päiväys. <i>Date.</i>	Prosenttia. <i>Pour-cent.</i>	Päiväys. <i>Date.</i>	Prosenttia. <i>Pour-cent.</i>		
1	2	3	4	5	6	7
		%		%	%	%
1920	23/7	10.12	8/11	1.28	8.84	5.97
1921	31/1	8.00	30/9	0.49	7.51	3.99
1922	23/11	24.94	23/6	6.78	18.16	12.82
1923	31/1	19.78	8/10	6.90	12.88	13.92
1924	31/12	25.56	8/7	7.67	17.89	16.96
1) 1925	15/8	33.02	31/3	22.46	10.56	28.30
1926	14/8	32.54	23/10	25.65	6.89	28.44
1927	14/5	32.16	31/10	23.27	8.89	28.94
1928	23/8	25.44	31/12	9.33	16.11	19.25
1929	11/12	25.33	8/1	12.34	12.99	18.33
1930	23/9	37.37	8/3	21.68	15.69	31.46
1931	7/2	37.09	23/11	15.38	21.71	30.09

kokoonpano vuosien 1924—1931 lopussa. *de Finlande à la fin des années 1924—1931.*

1928		1929		1930		1931		Setelilaji. <i>Coupons.</i>
Määrä. <i>Montant.</i>	%	Määrä. <i>Montant.</i>	%	Määrä. <i>Montant.</i>	%	Määrä. <i>Montant.</i>	%	
10	11	12	13	14	15	16	17	
Mk.		Mk.		Mk.		Mk.		18
439 403 000	29.04	332 293 000	28.10	345 107 000	26.98	412 505 000	31.91	1 000 mk.
272 384 500	18.00	247 159 000	18.16	233 995 500	18.29	231 261 500	17.11	500 »
531 009 700	35.09	480 053 800	35.28	458 211 500	35.81	429 165 700	33.19	100 »
104 434 800	6.90	96 540 400	7.10	92 495 950	7.23	88 821 650	6.87	50 »
52 971 740	3.50	50 920 760	3.74	51 265 520	4.01	51 049 800	3.95	20 »
44 289 100	2.93	38 926 080	2.86	36 103 440	2.82	33 089 400	2.56	10 »
27 634 935	1.83	25 744 115	1.89	24 768 900	1.94	20 815 325	1.61	5 »
—	—	—	—	—	—	—	—	1 »
—	—	—	—	—	—	—	—	50 pen.
—	—	—	—	—	—	—	—	25 »
41 084 975	2.71	38 988 447	2.87	37 403 609	2.92	36 206 255	2.80	Vanh. emiss. <i>Emiss. ant.</i>
1 513 212 750	100.00	1 360 625 602	100.00	1 279 351 419	100.00	1 292 914 630	100.00	Yhteensä <i>Total</i>

bilanssi on jätetty huomioon ottamatta, koska se ei ole täysin yhdenmukainen muiden kanssa. *Pour 1925 tous les suite des modifications qu'y apporta le nouveau règlement.*
antoihin, luettu vaihteluihin emissioituihin kuuluviksi. *Depuis 1925 tous les billets antérieurs à l'émission 1922 sont*

**9. Suomen Pankin setelin-
Fabrication de billets de la Banque de**

Vuosi. Année.	1000 mk.	500 mk.	100 mk.	50 mk.	20 mk.
	L u k u.				
1	2	3	4	5	6
1920	432 000	—	1 576 000	1 456 000	1 944 000
1921	—	—	2 665 000	2 618 000	688 000
1922	—	—	1 292 000	684 000	—
1923	763 000	—	3 053 000	3 460 000	—
1924	—	608 000	4 071 000	—	—
1925	—	—	1 886 000	308 000	—
1926	80 000	192 000	2 210 000	1 732 000	216 000
1927	294 000	382 000	2 881 000	1 468 000	3 768 000
1928	196 000	387 000	2 726 000	2 064 000	3 468 000
1929	189 000	186 000	2 171 000	1 703 000	1 174 000
1930	—	359 000	2 132 000	1 620 000	2 496 000
1931	372 000	—	2 290 000	1 675 000	4 464 000

**10. Suomen Pankin setelin-
Annulation et destruction de billets de la**

Vuosi. Année.	1000 mk.	500 mk.	100 mk.	50 mk.	20 mk.	10 mk.	5 mk.
	L u k u.						
1	2	3	4	5	6	7	8
1920	92 320	21 740	361 200	582 600	1 337 600	2 961 900	3 289 400
1921	79 922	57 722	1 343 742	1 084 599	2 270 736	3 587 315	4 184 809
1922	85 300	59 340	1 538 700	1 047 800	1 879 400	4 421 200	4 013 100
1923	197 802	155 700	2 731 000	1 533 198	1 747 000	5 602 002	4 931 098
1924	343 408	466 409	3 488 306	2 639 105	412 006	6 092 005	4 612 006
1925	161 060	68 060	1 927 060	1 490 062	—	6 515 060	4 515 060
1926	191 000	203 000	2 571 000	1 655 000	2	7 320 002	5 165 002
1927	139 000	185 000	2 323 000	1 368 000	392 000	5 220 000	4 564 000
1928	159 000	193 000	2 347 000	1 550 000	1 828 002	4 288 000	4 714 000
1929	155 000	214 000	2 505 000	1 935 000	2 625 000	4 458 000	5 410 000
1930	175 028	238 000	2 710 002	1 615 003	2 525 002	3 997 002	5 045 004
1931	162 000	240 000	2 440 000	1 733 002	2 690 002	3 758 002	5 050 000

¹⁾ Vuodesta 1923 alkaen on 1897/98 vuoden emissioonin kuuluvat setelit laskettu vanhoihin emissio-
²⁾ Vuodesta 1925 alkaen on kaikki setelit, jotka kuuluvat vuoden 1922 emissioonin vanhempiin
1922 sont compris dans les émissions antérieures.

valmistus vuosina 1920—1931.

Finlande pendant les années 1920—1931.

10 mk.	5 mk.	1 mk.	Yhteensä.		Vuosi. Année.
			Total.		
			Luku. Nombre.	Määrä. Montant.	
7	8	9	10	11	12
				Mk.	
3 776 000	3 120 000	9 738 000	22 042 000	764 378 000	1920
2 445 000	4 986 000	1 593 000	14 995 000	462 133 000	1921
14 844 000	9 380 000	—	26 200 000	358 740 000	1922
1 176 000	2 944 000	—	11 396 000	1 267 780 000	1923
3 372 000	—	—	8 051 000	744 820 000	1924
4 044 000	3 972 000	—	10 210 000	264 300 000	1925
6 710 000	4 373 000	—	15 513 000	576 885 000	1926
3 000 000	5 004 000	—	16 797 000	976 880 000	1927
4 357 000	4 582 000	—	17 780 000	901 140 000	1928
3 929 000	5 226 000	—	14 578 000	673 150 000	1929
2 735 000	4 344 000	—	13 686 000	572 690 000	1930
2 220 000	3 312 000	—	14 333 000	812 790 000	1931

poltto vuosina 1920—1931.

Banque de Finlande pendant les années 1920—1931.

1 mk.	50 p.	25 p.	Vanh. emiss. Emissions antérieures.	Yhteensä.		Vuosi. Année.
				Total.		
				Luku. Nombre.	Määrä. Montant.	
9	10	11	12	13	14	15
				Mk.		
9 115 000	3 717 000	3 448 000	20	24 926 780	253 103 500	1920
11 195 002	4 950 000	5 112 000	449	33 866 296	414 563 009	1921
6 588 000	2 853 000	3 714 000	—	26 199 840	432 038 500	1922
1 090 000	535 000	941 000) 6 384	19 470 184	744 118 160	1923
234 002	121 002	248 004	7 362	18 663 615	1 151 576 759	1924
—	—	—	a) 1 313 916	15 990 278	614 639 805	1925
—	—	—	401 015	17 506 021	749 269 630	1926
—	—	—	201 800	14 392 800	622 784 500	1927
—	—	—	104 900	15 183 902	674 933 790	1928
—	—	—	72 100	17 374 100	735 635 000	1929
—	—	—	57 200	16 362 241	763 113 680	1930
—	—	—	54 532	16 127 538	730 546 196	1931

nehin kuuluviksi. Depuis 1923 les billets de l'émission 1897/98 sont compris dans les émissions antérieures.
setäläntöihin, luettu vanhoihin emissioihin kuuluviksi. Depuis 1923 tous les billets antérieurs à l'émission

11. Suomen Pankin setelinantoa

Couverture de l'émission de la

Päiväys. <i>Date.</i>	Varsinainen kate. <i>Couverture ordinaire.</i>					
	Kultakassa. <i>Encaisse or.</i>			Ulkomaisia kirjeenvaihtajia. <i>Comptes courants à l'étranger.</i>	Yhteensä (sar. 2+5). <i>Tota</i>	
	Määrä. <i>Montant.</i>	Suhde liikkeessä olevaan setelistöön (sar. 5 taulu 1) <i>Pour-cent du montant des billets en circulation (col. 5 tab. 1).</i>	Suhde vaa-dittaessa maksettaviin sitoumuksiin (sar. 10 taulu 16). <i>Pour-cent des engagements à vue (col. 10 tab. 16).</i>		Määrä. <i>Montant.</i>	Suhde liikkeessä olevaan setelistöön (sar. 5 taulu 1). <i>Pour-cent du montant des billets en circulation (col. 5 tab. 1).</i>
1	2	3	4	5	6	7
	Mk.	%	%	Mk.	Mk.	%
Vuoden 1930 lopussa	301 244 700	23.55	20.25	812 900 300	1 114 145 000	87.09
Tammikuu 8	301 074 200	24.65	20.28	800 919 100	1 101 993 300	90.24
15	301 005 700	24.94	21.36	771 290 300	1 072 296 000	88.86
23	300 939 700	25.71	21.32	745 407 600	1 046 347 300	89.38
31	300 873 200	24.45	21.48	732 396 900	1 033 270 100	83.96
Helmikuu 7	300 803 200	24.46	22.27	712 040 700	1 012 843 900	82.37
14	300 724 900	24.19	22.08	705 968 600	1 006 693 500	80.98
23	300 580 300	24.62	21.70	693 320 000	993 900 300	81.41
28	300 540 300	23.03	20.23	740 344 700	1 040 885 000	79.75
Maaliskuu 7	300 408 900	22.89	20.23	765 680 500	1 066 089 400	81.24
14	302 242 900	23.33	20.91	743 395 600	1 045 638 500	80.70
23	302 047 800	23.96	20.86	763 399 600	1 065 447 400	84.51
31	301 870 300	22.88	20.91	761 033 500	1 062 903 800	80.55
Huhtikuu 8	301 732 000	23.21	20.26	768 754 600	1 070 486 600	82.34
15	301 612 200	23.73	21.15	723 320 000	1 024 932 200	80.65
23	301 498 900	24.58	20.90	698 445 800	999 944 700	81.53
30	301 365 000	23.16	20.70	721 685 600	1 023 050 600	78.61
Toukokuu 8	301 277 300	24.08	19.94	747 681 000	1 048 958 300	83.83
15	301 147 700	24.14	19.70	730 737 700	1 031 885 400	82.73
23	300 961 300	25.03	19.90	717 610 300	1 018 571 600	84.70
30	300 771 100	23.93	20.09	719 619 500	1 020 390 600	81.20
Kesäkuu 8	300 640 000	24.29	20.61	704 100 400	1 004 740 400	81.19
15	300 396 000	24.48	20.77	676 295 100	976 691 100	79.60
23	302 218 300	25.32	21.57	647 809 800	950 028 100	79.58
30	302 128 000	24.52	21.37	662 261 400	964 389 400	78.28
Heinäkuu 8	302 057 100	25.06	21.53	665 600 000	967 657 100	80.29
15	301 892 100	25.42	22.08	642 165 900	944 058 000	79.49
23	301 802 200	26.08	22.72	610 302 500	912 104 700	78.82
31	301 737 400	25.05	22.67	642 233 300	943 970 700	78.38

vastaavat varat vuonna 1931.

Banque de Finlande en 1931.

(col. 2+5).	Toissijainen kate. <i>Couverture supplémentaire.</i>			Kaikkiaan (sar. 6+9+10+11). <i>Total général (col. 6+9+10+11).</i>			Päiväys. <i>Date.</i>
	Ulkomaaisia seteleitä ja korke- lippuja. <i>Billets de banque et coupons négociables à vue.</i>	Ulkomaaisia veksleitä. <i>Effets payables à l'étranger.</i>	Kotimaisia veksleitä. <i>Effets payables en Finlande.</i>	Määrä. <i>Montant.</i>	Subde liik- keessä ole- vaan setel- töön (sar. 5 taulu 1). <i>Pour-cent du montant des billets en cir- culation (col. 5 tab. 1).</i>	Subde vaa- dittaessa maksetta- viin sitou- muksiin (sar. 10 taulu 16). <i>Pour-cent des engagements à vue (col. 10 tab. 16).</i>	
8	9	10	11	12	13	14	15
0/0	Mk.	Mk.	Mk.	Mk.	0/0	0/0	
74.90	1 906 100	127 821 700	795 129 300	2 039 002 100	159.38	137.07	Vuoden 1930 lopussa
74.22	2 174 500	171 414 400	807 576 600	2 083 158 800	170.58	140.30	Tammikuu 8
76.09	1 421 300	170 619 700	768 007 000	2 012 344 000	166.75	142.80	15
74.12	1 575 000	170 499 200	753 196 500	1 971 618 000	168.43	139.67	23
73.76	1 591 500	188 216 500	725 555 200	1 948 633 300	158.35	139.11	31
74.99	1 397 200	192 403 300	702 431 700	1 909 076 100	155.26	141.34	Helmikuu 7
73.92	1 230 800	187 764 900	704 500 300	1 900 189 500	152.85	139.53	14
71.76	1 263 500	197 176 800	705 013 800	1 897 354 400	155.42	137.00	23
70.06	1 338 300	190 633 800	699 351 900	1 932 209 000	148.04	130.06	28
71.79	1 626 500	215 763 400	750 741 200	2 034 220 500	155.02	136.99	Maaliskuu 7
72.33	1 308 300	208 236 900	736 734 100	1 991 917 800	153.73	137.79	14
73.60	1 345 700	211 364 100	713 756 600	1 991 913 800	157.99	137.59	23
73.61	1 776 800	216 839 700	708 600 500	1 990 120 800	150.82	137.82	31
71.87	2 325 500	241 191 200	679 628 400	1 993 631 700	153.34	133.84	Huhtikuu 8
71.86	1 510 200	245 270 600	663 362 500	1 935 075 500	152.28	135.67	15
69.33	1 406 300	244 695 600	647 425 200	1 893 471 800	154.38	131.29	23
70.27	1 327 200	236 351 600	620 678 200	1 881 407 600	144.56	129.23	30
69.42	1 909 900	241 074 200	651 065 200	1 943 007 600	155.28	128.59	Toukokuu 8
67.50	1 655 000	246 106 000	672 131 700	1 951 778 100	156.48	127.67	15
67.36	1 711 600	245 959 800	678 131 300	1 944 374 300	161.68	128.58	23
68.17	1 993 300	241 811 200	670 342 400	1 934 537 500	153.94	129.24	30
68.87	1 962 400	221 965 900	667 874 000	1 896 542 700	153.24	130.00	Kesäkuu 8
67.55	1 736 300	222 180 800	669 311 200	1 869 919 400	152.41	129.32	15
67.80	1 563 700	222 015 100	662 612 200	1 836 219 100	153.82	131.04	23
68.21	2 168 100	217 796 500	645 927 800	1 830 281 800	148.56	129.44	30
68.98	1 731 000	216 765 200	645 670 200	1 831 823 500	151.99	130.57	Heinäkuu 8
69.04	1 646 400	216 934 000	636 329 900	1 798 968 300	151.47	131.56	15
68.67	1 648 000	213 882 500	630 116 800	1 757 752 000	151.91	132.33	23
70.91	1 472 700	207 010 000	617 870 200	1 770 323 600	146.99	132.98	31

11. (Jatk.) Suomen Pankin setelin

Couverture de l'émission d

Päiväys. Date.	Varsinainen kate. Couverture ordinaire.						
	Kultakassa. Encaisse or.				Ulkomaisia kir- jeenvaihtajia. Comptes courants à l'étranger.	Yhteensä (sar. 2+5). Tot	
	Määrä. Montant.	Suhde liik- keessä ole- vaan setelis- töön (sar. 5 taulu 1). Pour-cent du montant des billets en cir- culation (col. 5 tab. 1).	Suhde vaa- dittaessa maksettaviin sitoumuk- siin (sar. 10 taulu 16). Pour-cent des engagements à vue (col. 10 tab. 16).	Määrä. Montant.		Suhde liik- keessä ole- vaan setelis- töön (sar. 5 taulu 1). Pour-cent du montant des billets en cir- culation (col. 5 tab. 1)	
1	2	3	4	5	6	7	
	Mk.	o/o	o/o	Mk.	Mk.	o/o	
Elokuu 8	301 603 700	25.51	23.03	625 824 900	927 428 600	73.45	
15	301 441 000	25.65	22.87	631 052 900	932 493 900	79.35	
22	301 344 700	26.34	22.96	620 276 300	921 621 000	80.57	
31	301 187 400	25.33	23.03	591 401 200	892 588 600	75.06	
Syyskuu 8	301 002 500	25.51	23.64	562 670 200	863 672 700	73.19	
15	300 829 700	25.63	23.51	561 597 300	862 427 000	73.47	
23	300 715 700	26.43	24.29	526 279 500	826 995 200	72.70	
30	301 480 500	25.10	24.47	462 271 900	763 752 400	63.60	
Lokakuu 8	306 065 600	25.42	23.70	365 952 900	672 018 500	55.82	
15	305 935 700	24.33	22.69	340 856 600	646 792 300	51.43	
23	305 639 100	25.00	22.05	383 854 200	689 493 300	56.41	
31	305 448 500	24.16	21.38	365 420 100	670 868 600	53.07	
Marraskuu 7	305 024 000	24.49	20.81	326 783 600	631 807 600	50.73	
14	304 449 100	24.89	20.44	320 510 800	624 959 900	51.10	
23	304 067 000	25.81	20.38	314 552 500	618 619 500	52.51	
30	303 800 400	24.55	21.03	305 246 400	609 046 800	49.22	
Joulukuu 8	303 732 600	24.51	21.05	303 212 000	606 944 600	48.99	
15	303 695 600	24.23	20.96	308 605 400	612 301 000	48.85	
23	303 684 800	23.80	20.65	313 743 500	617 428 300	48.40	
31	303 701 200	23.49	19.53	1) 412 534 900	716 236 100	55.40	
Korkein Maximum	^{8/10} 306 065 600	^{23/9} 26.43	^{30/9} 24.47	^{8/1} 800 919 100	^{8/1} 1 101 993 300	^{8/1} 90.24	
Alin Minimum	^{15/6} 300 396 000	^{31/3} 22.88	^{31/12} 19.53	^{8/13} 303 212 000	^{8/12} 606 944 600	^{23/12} 48.40	
Vaihtelu Ecart	5 669 600	3.55	4.94	497 707 100	495 048 700	41.84	
Keskimäärä Moyenne	302 108 300	24.61	21.50	597 009 700	899 118 000	73.20	

1) Tähän sisältyy ulkomainen kreditilvi, 95 500 000 mk. Y compris un crédit à l'étranger de 95 500 000 marks.

antoa vastaavat varat vuonna 1931.

la Banque de Finlande en 1931. — Suite.

(col. 2+5).	Toissijainen kate. <i>Couverture supplémentaire.</i>			Kaikkiaan (sar. 6+9+10+11). <i>Total général (col. 6+9+10+11).</i>			Päiväys. <i>Date.</i>
	Ulkomaisia seteleitä ja korkolippuja. <i>Billets de banque et coupons négociables à l'étranger.</i>	Ulkomaisia vekseleitä. <i>Effets payables à l'étranger.</i>	Kotimaisia vekseleitä. <i>Effets payables en Finlande.</i>	Määrä. <i>Montant.</i>	Suhde liikkeessä olevaan setelistöön (sar. 5 taulu 1). <i>Pour-cent du montant des billets en circulation (col. 5 tab. 1).</i>	Suhde vaa-dittaessa maksettaviin sitoumuksiin (sar. 10 taulu 16). <i>Pour-cent des engagements à vue (col. 10 tab. 16).</i>	
8	9	10	11	12	13	14	15
%	Mk.	Mk.	Mk.	Mk.	%	%	
70.81	1 310 000	205 821 100	620 736 300	1 755 296 000	148.48	134.02	Elokuu 8
70.73	1 322 300	209 899 700	633 252 800	1 776 968 700	151.20	134.79	15
70.23	1 438 700	208 260 200	631 364 300	1 762 684 200	154.10	134.32	22
68.26	1 545 800	207 005 700	643 828 100	1 744 968 200	146.74	133.44	31
67.82	1 363 900	206 294 000	647 109 600	1 718 440 200	145.62	134.94	Syyskuu 8
67.40	1 629 100	206 246 300	649 010 700	1 719 313 100	146.47	134.37	15
66.81	1 235 700	195 369 800	704 187 200	1 727 787 900	151.88	139.57	23
61.98	1 423 600	185 198 000	706 896 500	1 657 270 500	138.00	134.49	30
52.05	1 344 600	127 216 400	921 457 400	1 722 036 900	143.04	133.37	Lokakuu 8
47.98	1 500 200	177 295 000	938 137 200	1 763 724 700	140.24	130.82	15
49.74	1 869 700	186 306 900	914 558 000	1 792 227 900	146.62	129.29	23
46.97	2 242 300	212 687 200	936 070 600	1 821 868 700	144.13	127.55	31
43.10	2 169 800	199 914 700	1 045 322 500	1 879 214 600	150.90	128.19	Marraskuu 7
41.96	1 540 100	199 282 800	1 105 366 300	1 931 149 100	157.89	129.64	14
41.47	1 254 000	205 468 700	1 129 988 900	1 955 331 100	165.99	131.07	23
42.17	1 048 600	201 309 800	1 112 635 100	1 924 040 300	155.49	133.21	30
42.06	1 529 700	193 534 100	1 138 089 500	1 940 097 900	156.58	134.46	Joulukuu 8
42.26	1 787 500	214 197 800	1 117 485 600	1 945 771 900	155.22	134.31	15
41.98	2 381 800	255 538 700	1 128 270 300	2 003 619 100	157.05	136.24	23
46.07	2 444 200	204 429 900	1 084 649 700	2 007 759 900	155.29	129.13	31
15/1	31/12	23/12	8/12	8/1	8/1	15/1	Korkein <i>Maximum</i>
76.09	2 444 200	255 538 700	1 138 089 500	2 083 158 800	170.58	142.80	
23/11	30/11	8/10	31/7	30/9	30/9	31/10	Alin <i>Minimum</i>
41.47	1 048 600	127 216 400	617 870 200	1 657 270 500	138.00	127.55	
34.62	1 395 600	128 322 300	520 219 300	425 888 300	32.58	15.25	Vaihtelu <i>Ecart</i>
63.91	1 629 100	208 400 400	771 715 800	1 880 863 300	153.05	133.51	Keskimäärä <i>Moyenne</i>

12. Yleiskatsaus Suomen Pankin kultakassaan vuosina 1920—1931.¹⁾

Encaisse or de la Banque de Finlande en 1920—1931.¹⁾

Vuosi. Année.	Korkein. <i>Maximum.</i>		Alin. <i>Minimum.</i>		Vaihteu. Ecart.	Keskimäärä. Moyenne.
	Päiväys. Date.	Määrä. Montant.	Päiväys. Date.	Määrä. Montant.		
1	2	3	4	5	6	7
		Mk.		Mk.	Mk.	Mk.
1920	15/1	42 628 600	15/3	42 613 300	15 300	42 620 500
1921	31/3	42 626 200	23/3	42 624 600	1 600	42 625 300
1922	3/11	43 372 700	23/2	42 580 900	791 800	42 801 600
1923	3/1	43 372 700	15/1	42 704 500	668 200	42 718 400
1924	15/11	43 285 400	3/1	42 704 500	580 900	42 969 400
1925	3/10	43 285 800	3/1	43 285 400	400	43 285 600
1926	3/3	331 829 900	31/12	327 368 800	4 461 100	330 147 700
1927	3/1	327 182 100	31/12	316 631 400	10 550 700	322 848 500
1928	7/1	316 590 500	31/12	304 425 400	12 165 100	310 553 900
1929	3/1	304 218 600	23/9	300 328 700	3 889 900	302 178 300
1930	22/3	304 384 800	23/3	300 449 600	3 935 200	301 888 200
1931	3/10	306 065 600	15/6	300 396 000	5 669 600	302 108 300

13. Suomen Pankin kultakassan suhde liikkeessä olevaan setelistöön vuosina 1920—1931.¹⁾

Rapport entre l'encaisse or et la circulation des billets en 1920—1931.¹⁾

Vuosi. Année.	Korkein. <i>Maximum.</i>		Alin. <i>Minimum.</i>		Vaihtelu. Ecart.	Keskimäärä. Moyenne.
	Päiväys. Date.	Prosenttia. Pour-cent.	Päiväys. Date.	Prosenttia. Pour-cent.		
1	2	3	4	5	6	7
		0/0		0/0	0/0	0/0
1920	15/1	3.89	7/11	3.15	0.74	3.44
1921	15/1	3.27	15/3	2.85	0.42	3.08
1922	23/1	3.31	3/3	2.94	0.37	3.12
1923	23/11	3.29	31/3	2.75	0.54	3.04
1924	22/11	3.61	31/3	3.05	0.56	3.33
1925	23/1	3.75	3/4	3.09	0.66	3.40
1926	23/1	26.75	31/3	23.93	2.82	25.27
1927	23/1	25.72	23/12	20.81	4.91	22.88
1928	14/1	21.84	7/4	18.87	2.97	20.08
1929	23/11	23.28	30/3	18.94	4.34	21.04
1930	23/1	24.87	31/3	21.02	3.85	22.73
1931	23/9	26.43	31/3	22.88	3.55	24.61

¹⁾ Kultakassa oli 1920—1925 kirjattuna vuoden 1877 rahalain mukaiseen nimellisarvoonsa, s. o. astui voimaan, on kultakassan arvo laskettu undestaan sen säännösten mukaisesti, s. o. 100 mk = 3 15/19 selon la loi monétaire de l'année 1877 c'est à dire à 1 kg d'or fin = 3 444: 44 marcs; depuis l'entrée en vigueur de la grammes d'or fin.

²⁾ Tähän sisältyy ulkomainen kreditivi, 95 500 000 mk. Y compris un crédit à l'étranger de

14. Suomen Pankin kultakassan suhde vaadittaessa maksetta- viin sitoumuksiin vuosina 1920—1931.¹⁾

*Rapport entre l'encaisse or de la Banque de Finlande et les engagements à
vue en 1920—1931.¹⁾*

Vuosi. <i>Année.</i>	Korkeln. <i>Maximum.</i>		Alln. <i>Minimum.</i>		Vaihtelu. <i>Ecart.</i>	Keskimäärä. <i>Moyenne.</i>
	Päiväys. <i>Date.</i>	Prosenttia. <i>Pour-cent.</i>	Päiväys. <i>Date.</i>	Prosenttia. <i>Pour-cent.</i>		
1	2	3	4	5	6	7
		0/0		0/0	0/0	0/0
1920	15/1	3.37	23/10	2.84	0.53	3.11
1921	22/1	3.01	23/3	2.65	0.36	2.80
1922	15/3	2.95	8/11	2.16	0.79	2.68
1923	29/9	2.55	7/4	2.10	0.45	2.32
1924	15/3	2.73	15/2	2.04	0.69	2.41
1925	22/3	2.55	15/12	2.08	0.47	2.33
1926	14/3	20.01	8/1	15.44	4.57	18.05
1927	15/7	20.05	31/10	14.73	5.32	17.54
1928	23/7	18.74	31/1	14.57	4.17	16.69
1929	15/10	19.85	8/3	15.87	3.98	17.84
1930	23/9	21.08	15/2	16.36	4.72	19.08
1931	30/9	24.47	31/12	19.53	4.94	21.50

15. Suomen Pankin setelinantoa vastaavain varain kokoonpano vuosien 1930—1931 lopussa.

*Détail de la couverture de l'émission de billets de la Banque de Finlande
à la fin des années 1930—1931.*

	31/12 1930		31/12 1931	
	Määrä. <i>Montant.</i>	Pro- senttia. <i>Pour- cent.</i>	Määrä. <i>Montant.</i>	Pro- senttia. <i>Pour- cent.</i>
	Mk.	0/0	Mk.	0/0
Varsinainen kate: <i>Couverture ordinaire:</i>				
Kultakassa <i>Encaisse or</i>	301 244 700	14.77	303 701 200	15.13
Ulkomaisia kirjeenvaihtajia <i>Comptes courants à l'étranger</i>	812 900 300	39.87	2) 412 534 900	20.55
<i>Yhteensä</i> <i>Total</i> }	1 114 145 000	54.64	716 236 100	35.68
Toissijainen kate: <i>Couverture supplémentaire:</i>				
Ulkomaisia seteleitä ja korkolippuja <i>Billets de banque et coupons négociables à l'étranger</i>	1 906 100	0.09	2 444 200	0.12
Ulkomaisia vekseleitä <i>Effets payables à l'étranger</i>	127 821 700	6.27	204 429 900	10.18
Vekseleitä Suomen rahassa <i>Effets payables en Finlande</i>	795 129 300	39.00	1 084 649 700	54.02
<i>Yhteensä</i> <i>Total</i> }	924 857 100	45.36	1 291 523 800	64.32
<i>Kaikkiaan</i> <i>Total général</i> }	2 039 002 100	100.00	2 007 759 900	100.00

kilogramma hienoa kultaa = 3 444:44 mk; sen jälkeen kuin joulukuun 21 p:nä 1925 vahvistettu rahalaki gr. hienoa kultaa. *L'encaisse or a été portée en compte pendant les années 1920—1925 à sa valeur nominale loi monétaire du 21 décembre 1925 l'encaisse or a été évaluée à la nouvelle valeur or. c'est à dire 100 marcs = 3 15/19*

95 500 000 marcs.

16. Suomen Pankin vaadittaessa
Engagements à vue de la

Päiväys. <i>Date.</i>	Liikkeessä olevia seteleitä. <i>Billets en cir- culation.</i>	Posti- veksleitä. <i>Mandats émis par la Banque.</i>	Pano- ja ottotili. <i>Comptes courants.</i>		Perityitä veksleitä. <i>Effets à l'encaisse- ment.</i>
			Valtio- varaston. <i>Du Trésor.</i>	Muiden. <i>Autres.</i>	
1	2	3	4	5	6
	Mk.	Mk.	Mk.	Mk.	Mk.
Vuoden 1930 lopussa	1 279 351 400	12 105 400	153 596 400	22 823 900	114 500
Tammikuu 8	1 221 200 100	6 505 200	104 062 000	138 503 700	180 000
15	1 206 769 900	23 382 600	25 289 100	140 960 700	183 000
23	1 170 615 800	11 166 500	26 403 100	195 908 000	173 200
31	1 230 608 600	16 795 000	11 382 100	119 635 200	67 600
Helmikuu 7	1 229 596 100	9 299 500	22 818 300	80 078 200	116 200
14	1 243 206 000	9 661 400	7 129 600	91 074 300	78 100
23	1 220 822 300	9 168 900	22 906 400	98 763 400	86 500
28	1 305 190 500	17 080 300	70 828 900	55 707 900	294 300
Maaliskuu 7	1 312 237 900	12 295 800	34 557 400	97 303 600	41 800
14	1 295 707 900	8 097 200	—	107 956 100	96 000
23	1 260 797 900	7 758 600	32 676 800	116 379 900	46 400
31	1 319 545 300	12 125 500	—	66 689 300	175 500
Huhtikuu 8	1 300 155 500	14 269 400	6 503 900	130 336 200	68 300
15	1 270 763 000	10 970 300	—	113 627 100	206 400
23	1 226 491 400	8 733 500	—	163 417 900	42 600
30	1 301 478 800	11 473 600	6 958 900	90 875 900	172 900
Toukokuu 8	1 251 311 800	4 874 600	73 523 100	154 293 500	39 200
15	1 247 337 600	7 307 000	121 764 500	123 498 300	105 300
23	1 202 626 500	7 499 600	136 248 400	141 004 400	89 600
30	1 256 699 400	11 152 000	112 273 500	83 392 600	105 500
Kesäkuu 8	1 237 590 000	11 396 800	83 031 600	103 612 400	45 700
15	1 226 938 000	8 594 000	75 888 700	107 554 000	235 200
23	1 193 743 100	8 101 600	63 582 900	109 763 700	27 400
30	1 232 001 400	11 292 800	70 724 500	61 905 400	172 600
Heinäkuu 8	1 205 200 500	21 768 400	30 240 200	118 603 500	30 600
15	1 187 654 500	13 590 100	—	144 756 000	273 800
23	1 157 134 600	9 834 000	—	139 187 200	129 200
31	1 204 399 300	13 437 400	31 319 900	56 777 700	45 700

maksettavat sitoumukset vuonna 1931.

Banque de Finlande en 1931.

Ulkomainen kreditilvi. <i>Crédit à l'étranger.</i>	Ulkomaisia kirjeenvaihtajia. <i>Comptes courants à l'étranger.</i>	Eri tilejä. <i>Divers.</i>	Yhteensä. <i>Total.</i>	Päiväys. <i>Date.</i>
7	8	9	10	11
Mk.	Mk.	Mk.	Mk.	
—	7 847 100	11 691 600	1 487 530 300	Vuoden 1930 lopussa
—	6 447 300	7 920 100	1 484 818 400	Tammikuu 8
—	5 267 000	7 320 700	1 409 173 000	15
—	5 591 300	1 740 500	1 411 598 400	23
—	5 400 800	16 922 600	1 400 811 900	31
—	5 922 500	2 826 000	1 350 656 800	Helmikuu 7
—	5 789 500	4 927 500	1 361 866 400	14
—	24 640 000	8 583 400	1 384 970 900	23
—	24 954 700	11 627 800	1 485 684 400	28
—	25 616 000	2 923 300	1 484 975 800	Maaliskuu 7
—	25 978 800	7 766 300	1 445 602 300	14
—	26 274 700	3 757 000	1 447 691 300	23
—	26 445 300	18 985 500	1 443 966 400	31
—	26 192 900	12 026 900	1 489 553 100	Huhtikuu 8
—	26 548 900	4 218 400	1 426 334 100	15
—	36 042 200	7 517 400	1 442 245 000	23
—	35 959 800	8 921 400	1 455 841 300	30
—	22 688 900	4 280 600	1 511 011 700	Toukokuu 8
—	22 841 300	5 879 700	1 528 733 700	15
—	23 489 400	1 202 800	1 512 160 700	23
—	22 833 900	10 439 700	1 496 896 600	30
—	21 675 700	1 507 900	1 458 860 100	Kesäkuu 8
—	20 293 800	6 452 400	1 445 956 100	15
—	20 026 900	6 041 300	1 401 286 900	23
—	20 573 600	17 286 600	1 413 956 900	30
—	20 117 400	6 941 200	1 402 901 800	Heinäkuu 8
—	19 828 600	1 346 000	1 367 449 000	15
—	12 237 000	9 772 800	1 328 294 800	23
—	11 710 500	13 531 800	1 331 222 300	31

16. (Jatk.) Suomen Pankin vaadittaessa
Engagements à vue de la

Päiväys. Date.	Liikkeessä olevia seteleitä. <i>Billets en cir- culation.</i>	Posti- vekseleitä. <i>Mandats émis par la Banque.</i>	Pano- ja ottotili. <i>Comptes courants.</i>		Perityttä vekseleitä. <i>Effets à l'encaisse- ment.</i>
			Valtio- varaston. <i>Du Trésor.</i>	Muiden. <i>Autres.</i>	
1	2	3	4	5	6
	Mk.	Mk.	Mk.	Mk.	Mk.
Elokuu 8	1 182 163 500	7 215 300	29 875 700	69 541 200	30 800
15	1 175 214 200	6 335 700	42 969 800	83 771 200	177 300
22	1 143 869 500	8 479 400	46 477 600	83 269 000	51 400
31	1 189 119 900	11 028 300	25 220 600	65 674 300	361 600
Syyskuu 8	1 180 069 200	4 814 800	1 122 300	70 992 500	163 900
15	1 173 849 600	8 269 000	101 800	76 544 900	84 900
23	1 137 566 800	5 868 200	4 038 000	78 527 700	161 900
30	1 200 928 200	12 257 400	—	—	401 900
Lokakuu 8	1 203 858 800	13 014 300	—	60 965 100	226 300
15	1 257 651 000	11 175 800	—	69 028 200	404 200
23	1 222 363 900	7 632 300	41 245 300	99 651 700	856 100
31	1 264 048 900	13 585 100	38 607 700	64 961 200	1 074 800
Marraskuu 7	1 245 365 300	11 147 700	140 144 800	59 691 200	664 100
14	1 223 114 600	8 864 000	221 007 200	27 588 300	1 009 400
23	1 177 992 800	8 928 200	199 597 900	84 192 700	980 400
30	1 237 436 300	13 777 100	123 027 000	41 901 700	668 200
Joulukuu 8	1 239 022 300	14 552 600	97 979 000	61 387 300	1 571 900
15	1 253 547 300	12 207 600	92 888 900	56 552 300	1 796 600
23	1 275 778 900	11 653 800	95 505 900	49 473 500	2 986 800
31	1 292 914 600	15 447 200	55 930 100	51 268 600	893 500
Korkein <i>Maximum</i>	^{31/3} 1 319 545 300	^{15/1} 23 382 600	^{14/11} 221 007 200	^{23/1} 195 908 000	^{23/12} 2 986 800
Alin <i>Minimum</i>	^{23/9} 1 137 566 800	^{8/9} 4 814 800	—	^{30/9} —	^{23/6} 27 400
Vaihtelu <i>Boari</i>	181 978 500	18 567 800	221 007 200	195 908 000	2 959 400
Keskimäärä <i>Moyenne</i>	1 229 035 400	10 914 300	50 538 600	91 803 100	372 800

maksettavat sitoumukset vuonna 1931.

Banque de Finlande en 1931. — Suite.

Ulkomainen kreditilvi. <i>Crédit à l'étranger.</i>	Ulkomaisia kirjeenvaihtajia. <i>Comptes courants à l'étranger.</i>	Eri tilejä. <i>Divers.</i>	Yhteensä. <i>Total.</i>	Päiväy. <i>Date.</i>
7	8	9	10	11
Mk.	Mk.	Mk.	Mk.	
—	14 075 700	6 820 800	1 309 723 000	Elokuu 8
—	8 907 300	953 500	1 318 329 000	15
—	20 077 700	10 053 300	1 312 277 900	22
—	8 000 900	8 237 400	1 307 643 000	31
—	8 608 900	7 695 300	1 273 466 900	Syyskuu 8
—	8 560 700	12 097 800	1 279 508 700	15
—	6 018 500	5 732 200	1 237 913 300	23
—	6 555 500	12 138 200	1 232 281 200	30
—	12 551 500	602 400	1 291 218 400	Lokakuu 8
—	7 706 500	2 219 900	1 348 185 600	15
—	8 803 700	5 702 400	1 336 255 400	23
—	8 356 500	37 713 400	1 428 347 600	31
—	8 225 800	672 700	1 465 911 600	Marraskuu 7
—	7 211 100	780 300	1 489 574 900	14
—	12 242 600	7 907 400	1 491 842 000	23
—	20 265 000	7 261 000	1 444 336 300	30
—	25 082 000	3 317 600	1 442 912 700	Joulukuu 8
—	29 732 600	2 001 800	1 448 727 100	15
—	29 640 200	5 591 700	1 470 630 800	23
95 500 000	32 784 800	10 084 000	1 554 822 800	31
^{31/12} 95 500 000	^{23/4} 36 042 200	^{31/10} 37 713 400	^{31/12} 1 554 822 800	{ Korkein Maximum
—	^{15/1} 5 267 000	^{8/10} 602 400	^{30/9} 1 232 281 200	{ Alin Minimum
95 500 000	30 775 200	37 111 000	322 541 600	{ Vaihtelu Ecart
1 989 600	17 391 600	7 505 200	1 409 550 600	{ Keskimäärä Moyenne

17. Suomen Pankin kotimainen lainan-
Prêts intérieurs accordés par la Banque de

Päiväys. Date.	Suoranainen lainananto. Prêts directs.				
	Hypoteekki- lainoja. Prêts hypothé- caires.	Kassakredi- titivejä. Crédits de caisse.	Suoraan dis- kontattuja vekseleitä. Effets directement escomptés.	Yhteensä. Total.	Suhde koko lainanantoon (sar. 9). Pour-cent du total des prêts intérieurs (col. 9).
1	2	3	4	5	6
	Mk.	Mk.	Mk.	Mk.	%
Vuoden 1930 lopussa	24 341 700	115 401 800	645 555 700	785 299 200	84.00
Tammikuu 8	24 332 200	113 647 100	635 716 800	773 696 100	81.82
15	24 364 200	115 172 700	611 635 100	751 172 000	82.77
23	24 320 400	110 669 700	616 031 300	751 021 400	84.56
31	24 172 400	105 954 100	607 243 900	737 370 400	86.17
Helmikuu 7	24 145 400	108 268 900	599 306 400	731 720 700	87.65
14	24 115 000	109 394 800	605 818 400	739 328 200	88.22
23	24 070 100	114 840 600	619 268 000	758 178 700	89.84
28	24 070 100	109 919 500	612 056 500	746 046 100	89.52
Maaliskuu 7	23 562 500	97 426 900	605 059 300	726 048 700	83.29
14	23 551 600	99 962 600	598 689 300	722 203 500	83.95
23	23 551 600	101 052 700	599 707 500	724 311 800	86.40
31	23 533 600	92 057 700	605 431 300	721 022 600	87.48
Huhtikuu 8	23 527 600	96 854 500	596 349 000	716 731 100	89.59
15	23 503 600	101 977 100	593 658 000	719 138 700	91.16
23	23 486 300	109 299 100	593 505 000	726 290 400	93.09
30	23 483 900	112 105 900	579 473 300	715 063 100	94.55
Toukokuu 8	23 449 900	111 522 800	607 805 600	742 778 300	94.50
15	23 449 300	101 600 000	634 372 000	759 421 300	95.26
23	23 348 300	101 102 200	634 973 100	759 423 600	94.62
30	23 335 200	104 133 600	629 517 400	756 986 200	94.88
Kesäkuu 8	23 370 000	98 928 300	615 333 000	737 631 300	93.35
15	23 383 100	98 686 900	618 978 200	741 048 200	93.64
23	23 890 600	105 889 600	609 058 200	738 838 400	93.24
30	23 904 100	103 147 500	605 657 400	732 709 000	94.79
Heinäkuu 8	23 941 100	102 206 000	597 235 300	723 382 400	93.72
15	23 867 700	101 867 000	595 989 600	721 724 300	94.71
23	23 874 700	102 523 300	596 050 100	722 448 100	95.50
31	25 776 200	93 093 100	579 100 300	697 969 600	94.74

anto ja obligatsioonivarasto vuonna 1931.

Finlande et stock d'obligations en 1931.

Rediskonttaus. <i>Effets réescomptés.</i>		Lainananto yhteensä (sar. 5 + 7). <i>Prêts inté- rieurs, total (col. 5 + 7).</i>	Obligatsioneja Suomen ra- hassa. <i>Obligations en monnaie finlandaise.</i>	Obligatsioneja ulkomaan rahassa. <i>Obligations négociables à l'étranger.</i>	Päiväys. <i>Date.</i>
Määrä. <i>Montant.</i>	Suhde koko lainanantoon (sar. 9). <i>Pour-cent du total des prêts intérieurs (col. 9).</i>				
7	8	9	10	11	12
Mk.	‰	Mk.	Mk.	Mk.	
149 573 600	16.00	934 872 800	56 384 000	314 909 400	Vuoden 1930 lopussa
171 859 800	18.18	945 555 900	55 894 000	314 909 400	Tammikuu 8
156 871 900	17.23	907 543 900	55 594 000	315 197 300	15
137 165 200	15.44	888 186 600	54 640 400	316 648 200	23
118 311 300	13.83	855 681 700	55 140 400	317 102 200	31
103 125 300	12.35	834 846 000	55 140 400	316 552 100	Helmikuu 7
98 681 900	11.78	838 010 100	55 140 400	316 552 100	14
85 745 800	10.16	843 924 500	54 586 600	315 448 600	23
87 295 400	10.48	833 341 500	53 878 100	315 827 100	28
145 681 900	16.71	871 730 600	53 878 100	316 166 100	Maaliskuu 7
138 044 800	16.05	860 248 300	53 878 100	314 574 600	14
114 049 100	13.60	838 360 900	53 578 100	314 262 100	23
103 169 200	12.52	824 191 800	53 578 100	313 646 500	31
83 279 400	10.41	800 010 500	52 328 100	313 987 900	Huhtikuu 8
69 704 500	8.84	788 843 200	52 328 100	314 073 000	15
53 920 200	6.91	780 210 600	52 328 100	314 136 600	23
41 204 900	5.45	756 263 000	52 328 100	313 144 300	30
43 259 600	5.50	786 037 900	51 908 100	313 043 600	Toukokuu 8
37 759 700	4.74	797 181 000	61 708 100	312 968 500	15
43 158 200	5.38	802 581 800	61 708 100	314 585 700	23
40 825 000	5.12	797 811 200	61 708 100	313 589 900	30
52 541 000	6.65	790 172 300	61 987 100	314 859 100	Kesäkuu 8
50 333 000	6.36	791 381 200	61 987 100	319 608 600	15
53 554 000	6.76	792 392 400	61 987 100	320 697 500	23
40 270 400	5.21	772 979 400	61 987 100	321 507 000	30
48 434 900	6.28	771 817 300	69 437 100	320 974 400	Heinäkuu 8
40 340 300	5.29	762 064 600	69 446 800	319 812 200	15
34 066 700	4.50	756 514 800	68 946 800	319 439 900	23
38 769 900	5.26	736 739 500	76 892 400	318 923 300	31

17. (Jatk.) Suomen Pankin kotimainen lainan-
Prêts intérieurs accordés par la Banque de

Päiväys. Date.	Suoranainen lainanto. Prêts directs.				
	Hypoteekki- lainoja. Prêts hypothé- caires.	Kassakredi- tittejä. Crédits de caisse.	Suoraan dis- kontattuja vekseleitä. Effets directement escomptés.	Yhteensä. Total.	Suhde koko lainanantoon (sar. 9). Pour-cent du total des prêts intérieurs (col. 9).
1	2	3	4	5	6
	Mk.	Mk.	Mk.	Mk.	%
Elokuu 8	25 683 200	92 310 900	561 977 700	679 971 800	92.05
15	26 753 200	93 421 400	569 201 200	689 375 800	91.50
22	28 709 200	97 045 900	560 652 700	686 407 800	90.66
31	28 764 000	94 789 800	545 608 800	669 162 600	87.20
Syyskuu 8	28 275 400	92 697 300	535 008 200	655 980 900	85.41
15	27 775 100	94 076 700	534 042 700	655 894 500	85.09
23	26 293 600	98 146 000	534 562 800	659 002 400	79.53
30	67 065 100	104 664 100	541 128 500	712 857 700	81.13
Lokakuu 8	69 057 400	98 387 600	542 357 200	709 802 200	65.19
15	78 761 900	98 439 300	558 250 200	735 451 400	65.94
23	115 050 300	104 059 100	578 632 600	797 742 000	70.37
31	117 481 300	103 670 400	611 203 400	832 355 100	71.93
Marraskuu 7	135 184 800	100 440 700	619 451 600	855 077 100	66.75
14	135 498 800	98 981 600	634 468 200	868 948 600	64.85
23	135 476 700	106 271 200	649 157 500	890 905 400	64.95
30	135 422 600	100 753 400	646 610 000	882 786 000	65.45
Joulukuu 8	136 355 800	96 795 100	637 323 700	870 474 600	63.48
15	136 345 800	102 656 400	639 055 600	878 057 800	64.73
23	136 173 000	112 241 900	626 902 000	875 316 900	63.58
31	126 450 000	98 071 300	601 841 400	826 362 700	63.12
Korkein Maximum	^{8/12} 136 355 800	^{15/1} 115 172 700	^{23/11} 649 157 500	^{23/11} 890 905 400	^{23/7} 95.50
Alin Minimum	^{30/5} 23 335 200	^{31/3} 92 057 700	^{15/9} 534 042 700	^{15/9} 655 894 500	^{31/12} 63.12
Vaihtelu Ecart	113 020 600	23 115 000	115 114 800	235 010 900	32.38
Keskimmäinen Moyenne	49 665 800	102 317 200	598 551 100	750 534 100	83.66

anto ja obligatsioonivarasto vuonna 1931.

Finlande et stock d'obligations en 1931. — Suite.

Rediskonttaus. Effets réescomptés.		Lainananto yhteensä (sar. 5+7). <i>Prêts inté- rieurs, total</i> (col. 5+7).	Obligatsioneja Suomen ra- hassa. <i>Obligations en monnaie finlandaise.</i>	Obligatsioneja ulkomaan rahassa. <i>Obligations négociables à l'étranger.</i>	Päiväys. <i>Date.</i>		
Määrä. <i>Montant.</i>	Suhde koko lainanantoon (sar. 9). <i>Pour-cent du total des prêts intérieurs</i> (col. 9).					7	8
Mk.	%	Mk.	Mk.	Mk.			
58 758 600	7.95	738 730 400	76 892 400	318 543 000	Elokuu 8		
64 051 600	8.50	753 427 400	78 977 400	318 716 000	15		
70 711 600	9.34	757 119 400	75 977 400	321 057 900	22		
98 219 300	12.80	767 381 900	74 002 400	322 026 700	31		
112 101 400	14.59	768 082 300	83 923 200	321 689 800	Syyskuu 8		
114 968 000	14.91	770 862 500	83 898 200	321 144 900	15		
169 624 400	20.47	828 626 800	83 298 200	320 229 300	23		
165 768 000	18.87	878 625 700	73 298 200	323 245 900	30		
379 100 200	34.81	1 088 902 400	82 398 200	323 702 200	Lokakuu 8		
379 887 000	34.06	1 115 338 400	72 848 200	321 981 300	15		
335 925 400	29.63	1 133 667 400	72 848 200	321 583 600	23		
324 867 200	28.07	1 157 222 300	72 848 200	321 583 600	31		
425 870 900	33.25	1 280 948 000	71 448 200	320 280 300	Marraskuu 7		
470 898 100	35.15	1 339 846 700	71 448 200	320 228 500	14		
480 831 400	35.05	1 371 736 800	71 248 200	319 924 100	23		
466 025 100	34.55	1 348 811 100	71 248 200	319 154 500	30		
500 765 800	36.52	1 371 240 400	69 308 200	319 079 400	Joulukuu 8		
478 430 000	35.27	1 356 487 800	69 608 200	319 079 400	15		
501 368 300	36.42	1 376 685 200	69 308 600	311 139 300	23		
482 808 300	36.88	1 309 171 000	65 950 800	292 881 700	31		
^{23/12} 501 368 300	^{31/12} 36.88	^{23/12} 1 376 685 200	^{8/9} 83 923 200	^{8/10} 323 702 200	{ Korkein Maximum		
^{23/7} 34 066 700	^{23/7} 4.50	^{31/7} 736 739 500	^{8/5} 51 908 100	^{31/12} 292 881 700	{ Alin Minimum		
467 301 600	32.38	639 945 700	32 015 100	30 820 500	{ Vaihtelu Ecart		
173 164 700	16.34	923 698 800	65 098 400	317 281 400	{ Keskimäärä Moyenne		

18. Suomen Pankin kotimainen lainananto
Prêts intérieurs accordés par la Banque de

Kuukausi. <i>Mois.</i>	1 9 2 4		1 9 2 5	
	Määrä. <i>Montant.</i>	Lisäys (+) tai vähennys (-). <i>Augmentation (+) ou diminution (-).</i>	Määrä. <i>Montant.</i>	Lisäys (+) tai vähennys (-). <i>Augmentation (+) ou diminution (-).</i>
1	2	3	4	5
	Mk.	Mk.	Mk.	Mk.
Tammikuu	627 510 600	— 89 137 900	613 529 500	+ 62 417 500
Helmikuu	631 373 700	+ 3 863 100	604 529 400	— 9 000 100
Maaliskuu	710 879 600	+ 79 505 900	653 062 300	+ 48 532 900
Huhtikuu	766 361 400	+ 55 481 800	544 565 500	—108 496 800
Toukokuu	926 244 700	+159 883 300	437 893 600	—106 671 900
Kesäkuu	1 006 400 000	+ 80 155 300	420 112 000	— 17 781 600
Heinäkuu	677 235 400	—329 164 600	371 233 800	— 48 878 200
Elokuu	814 583 500	+137 348 100	389 889 000	+ 18 655 200
Syyskuu	855 070 700	+ 40 487 200	377 541 000	— 12 348 000
Lokakuu	788 207 600	— 66 863 100	350 106 900	— 27 434 100
Marraskuu	777 586 600	— 10 621 000	363 755 300	+ 13 648 400
Joulukuu	551 112 000	—226 474 600	478 901 000	+115 145 700

Kuukausi. <i>Mois.</i>	1 9 2 8		1 9 2 9	
	Määrä. <i>Montant.</i>	Lisäys (+) tai vähennys (-). <i>Augmentation (+) ou diminution (-).</i>	Määrä. <i>Montant.</i>	Lisäys (-) tai vähennys (-). <i>Augmentation (+) ou diminution (-).</i>
11	12	13	14	15
	Mk.	Mk.	Mk.	Mk.
Tammikuu	850 218 000	+ 39 963 300	1 396 172 200	—159 827 600
Helmikuu	913 631 800	+ 63 413 800	1 516 720 800	+120 548 600
Maaliskuu	952 302 200	+ 38 670 400	1 500 685 500	— 16 035 300
Huhtikuu	1 032 078 800	+ 79 776 600	1 476 661 200	— 24 024 300
Toukokuu	1 079 711 100	+ 47 632 300	1 515 361 900	+ 38 700 700
Kesäkuu	1 186 222 800	+106 511 700	1 533 005 000	+ 17 643 100
Heinäkuu	1 136 857 000	— 49 365 800	1 525 616 600	— 7 388 400
Elokuu	1 276 160 000	+139 303 000	1 521 984 300	— 3 632 300
Syyskuu	1 359 730 400	+ 83 570 400	1 464 273 700	— 57 710 600
Lokakuu	1 384 659 500	+ 24 929 100	1 410 773 800	— 53 499 900
Marraskuu	1 473 701 000	+ 89 041 500	1 432 282 700	+ 21 508 900
Joulukuu	1 555 999 800	+ 82 298 800	1 381 659 400	— 50 623 300

kunkin kuukauden lopussa vuosina 1924—1931.

Finlande à la fin de chaque mois en 1924—1931.

1926		1927		Kuukausi. Mois.
Määrä. Montant.	Lisäys (+) tai vähennys (-). Augmentation (+) ou diminution (-).	Määrä. Montant.	Lisäys (+) tai vähennys (-). Augmentation (+) ou diminution (-).	
6	7	8	9	10
Mk.	Mk.	Mk.	Mk.	
477 660 900	— 1 240 100	627 043 600	— 27 324 500	Tammikuu
567 051 500	+ 89 390 600	637 507 600	+ 10 464 000	Helmikuu
600 461 200	+ 33 409 700	654 601 200	+ 17 093 600	Maaliskuu
594 774 200	— 5 687 000	698 857 700	+ 44 256 500	Huhtikuu
623 290 100	+ 28 515 900	721 224 900	+ 22 367 200	Toukokuu
735 401 600	+112 111 500	778 238 600	+ 57 013 700	Kesäkuu
649 588 800	— 85 812 800	775 842 400	— 2 396 200	Heinäkuu
596 715 900	— 52 872 900	729 426 900	— 46 415 500	Elokuu
602 713 300	+ 5 997 400	696 557 300	— 32 869 600	Syyskuu
653 876 200	+ 51 162 900	697 378 900	+ 821 600	Lokakuu
672 149 300	+ 18 273 100	755 765 100	+ 58 386 200	Marraskuu
654 368 100	— 17 781 200	810 254 700	+ 54 489 600	Joulukuu

1930		1931		Kuukausi. Mois.
Määrä. Montant.	Lisäys (+) tai vähennys (-). Augmentation (+) ou diminution (-).	Määrä. Montant.	Lisäys (+) tai vähennys (-). Augmentation (+) ou diminution (-).	
16	17	18	19	20
Mk.	Mk.	Mk.	Mk.	
1 307 939 800	— 73 719 600	855 681 700	— 79 191 100	Tammikuu
1 372 125 900	+ 64 186 100	833 341 500	— 22 340 200	Helmikuu
1 261 074 500	—111 051 400	824 191 800	— 9 149 700	Maaliskuu
1 041 702 900	—219 371 600	756 268 000	— 67 923 800	Huhtikuu
903 292 300	—138 410 600	797 811 200	+ 41 543 200	Toukokuu
840 799 600	— 62 492 700	772 979 400	— 24 831 800	Kesäkuu
757 206 100	— 83 593 500	736 739 500	— 36 239 900	Heinäkuu
702 795 100	— 54 411 000	767 381 900	+ 30 642 400	Elokuu
699 414 200	— 3 380 900	878 625 700	+111 243 800	Syyskuu
761 635 000	+ 62 220 800	1 157 222 300	+278 596 600	Lokakuu
868 961 300	+107 326 300	1 348 811 100	+191 588 800	Marraskuu
934 872 800	+ 65 911 500	1 309 171 000	—39 640 100	Joulukuu

19. Suomen Pankin pääkonttorin ja haara-
Mouvement général de la Banque de Finlande au

Konttori. ¹⁾ <i>Succursales.</i> ¹⁾	Kassatill. <i>Mouvement des caisses.</i>			Kotimaisia vekseleitä. <i>Effets.</i>				Hypoteekki- lainoja. <i>Prêts hypothé- caires.</i>	
	Määrä. <i>Montant.</i>	Pro- senttia. <i>Pour- cent.</i>		Suoraan diskontattuja. <i>Effets directe- ment escomptés.</i>	Rediskontattuja. <i>Effets réescomptés.</i>				
1	2		3	4		5		6	
1931	Mk.	p.	‰	Mk.	p.	Mk.	p.	Mk.	p.
Turku	3 589 638 705	52	5.2	167 246 556	05	287 886 884	77	5 863 400	—
Pori	1 641 391 986	81	2.4	495 398 833	65	2 479 128	45	1 010 900	—
Vaasa	2 272 500 924	38	3.3	141 021 205	40	8 340 604	10	419 000	—
Oulu	2 052 889 975	78	3.0	53 351 236	10	32 409 424	—	1 014 575	—
Kuopio	890 751 958	14	1.3	98 238 204	40	16 032 305	70	252 000	—
Joensuu	360 853 042	90	0.5	23 436 323	35	3 676 934	05	216 600	—
Sortavala	639 943 341	30	0.9	78 982 935	85	5 010 341	20	1 600 000	—
Viipuri	4 020 252 480	24	5.8	399 353 350	45	27 956 584	—	1 053 500	—
Mikkeli	521 303 637	90	0.8	19 688 874	90	7 896 061	65	990 000	—
Tampere	2 488 473 170	14	3.6	462 167 597	95	55 923 811	50	7 192 550	—
Hämeenlinna	561 727 867	62	0.8	3 386 043	40	4 235 224	15	—	—
Jyväskylä	725 303 973	84	1.0	156 450 979	15	5 753 130	45	334 400	—
Kotka	663 670 582	19	0.9	11 301 582	50	3 353 143	55	—	—
Yhteensä } <i>Total</i> }	20 428 701 646	76	29.5	2 110 023 723	15	460 953 577	57	19 946 925	—
Pääkonttori } <i>Siège central</i> }	48 886 449 026	88	70.5	3 262 540 278	15	2 044 129 443	34	226 306 900	—
Kaikkiaan } <i>Total général</i> }	69 315 150 673	64	100.0	5 372 564 001	30	2 505 083 020	91	246 253 825	—
1930	76 822 122 023	71	—	5 783 716 936	—	2 153 444 539	98	153 198 800	—
1929	82 331 798 214	02	—	6 277 711 724	79	6 415 967 955	04	290 420 900	—
1928	90 607 087 223	54	—	6 765 046 874	31	3 248 806 112	24	196 494 050	—
1927	76 932 589 716	16	—	5 043 144 751	86	463 570 380	67	119 931 701	—
1926	64 758 742 163	54	—	4 105 487 053	51	1 204 682 665	31	81 092 900	—
1925	59 190 769 333	30	—	3 027 759 884	29	1 674 625 778	97	71 154 552	—
1924	69 116 308 113	05	—	3 477 100 682	79	4 794 193 707	81	18 741 000	—
1923	63 278 077 709	87	—	3 678 511 603	31	3 407 321 502	83	79 101 803	81
1922	49 960 846 849	83	—	3 427 162 432	11	3 157 783 293	19	130 169 969	85

¹⁾ Sitäpaitsi on Pankilla asioimistoja Rovaniemellä ja Kajaaniassa. *Outre ces succursales la Banque a des*

konttorien liikevaihto vuosina 1922—1931.
siège central et dans les succursales en 1922—1931.

Kassa- kreditilivejä. <i>Crédits de caisse.</i>		Pano- ja ottotili. <i>Comptes courants.</i>		Postivkseleitä. <i>Mandats émis par la Banque.</i>		Yhteensä (sar. 4—9). <i>Total (col. 4—9).</i>				Konttori. ¹⁾ <i>Succursale.¹⁾</i>
						Määrä, <i>Montant.</i>		Pro- senttia. <i>Pour- cent.</i>		
7		8		9		10		11	12	
Mk.	p.	Mk.	p.	Mk.	p.	Mk.	p.	0/0	1931	
43 154 985	55	1 961 071 850	59	52 578 206	51	2 517 801 883	47	5.5	Åbo	
13 635 223	45	609 438 777	90	36 880 361	30	1 158 843 224	75	2.5	Björneborg	
51 530 471	10	1 314 891 244	02	180 255 130	75	1 696 457 655	37	3.7	Wasa	
79 785 000	—	1 183 478 111	43	232 132 664	30	1 582 171 010	83	3.4	Uleåborg	
19 606 314	30	443 380 921	28	49 760 050	37	632 269 796	05	1.4	Kuopio	
—	—	172 667 694	20	16 325 342	55	216 322 894	15	0.5	Joensuu	
12 760 805	05	270 682 199	80	27 931 051	70	396 967 333	60	0.9	Sordavala	
81 130 106	70	2 218 481 330	25	263 793 336	63	2 991 768 258	03	6.5	Wiborg	
10 257 000	—	182 893 085	—	57 197 090	05	278 922 111	60	0.6	St. Michel	
61 190 977	10	1 095 159 508	08	165 164 693	08	1 846 799 137	71	4.0	Tammerfors	
—	—	229 548 469	07	160 477 811	24	397 647 547	86	0.9	Tavastehus	
36 980 997	82	230 762 255	15	39 722 159	45	470 003 922	02	1.0	Jyväskylä	
21 665 000	—	329 759 968	65	17 913 153	75	383 992 848	45	0.8	Kotka	
431 696 881	07	10 247 215 415	42	1 300 131 101	68	14 569 967 623	89	31.7	{Yhteensä { <i>Total</i>	
1 801 263 423	10	24 139 700 964	01	892 087 313	96	32 366 028 322	56	68.3	{Pääkonttori { <i>Siège central</i>	
2 232 960 304	17	34 386 916 379	43	2 192 218 415	64	46 935 995 946	45	100.0	{Kaikkiaan { <i>Total général</i>	
2 458 273 340	27	39 932 602 846	39	2 689 312 920	44	53 170 549 383	08	—	1930	
2 686 207 811	63	42 632 622 541	39	2 875 973 953	03	61 178 904 885	88	—	1929	
2 461 462 434	81	48 308 038 330	17	3 389 604 254	17	64 369 452 055	70	—	1928	
1 047 802 579	27	43 595 830 081	16	3 027 480 656	53	53 297 760 150	49	—	1927	
595 015 997	89	36 883 223 113	80	2 321 405 303	28	45 190 907 033	79	—	1926	
195 559 502	34	35 620 899 969	05	2 062 302 319	89	42 652 302 006	54	—	1925	
142 249 201	17	39 349 187 098	10	1 600 030 063	50	49 381 501 753	37	—	1924	
52 646 802	52	35 995 434 299	02	1 049 986 074	36	44 263 002 085	85	—	1923	
58 373 285	50	29 162 256 515	11	881 358 479	57	36 817 103 975	33	—	1922	

agences en Rovaniemi et Kajaani.

20. Suomen Pankin tilit
Bilan de la Banque de Finland.

VARAT. ACTIF.	1929		1930		1931	
	Mk.	p.	Mk.	p.	Mk.	p.
Varsinainen kate:						
<i>Couverture ordinaire:</i>						
Kultakassa	301 894 553	—	301 244 742	68	303 701 231	24
<i>Encaisse or</i>						
Ulkomaisia kirjeenvaihtajia	669 539 098	88	812 900 284	10	¹⁾ 412 534 833	65
<i>Comptes courants à l'étranger</i>						
Tolassijainen kate:						
<i>Couverture supplémentaire:</i>						
Ulkomaisia vekseleitä	21 050 774	90	127 821 721	—	204 429 867	90
<i>Effets payables à l'étranger</i>						
Ulkomaisia seteleitä ja korkolippuja	1 869 046	14	1 906 121	59	2 444 242	05
<i>Billets de banque et coupons négociables à l'étranger</i>						
Vekseleitä Suomen rahassa	1 213 298 791	31	795 129 266	70	1 084 649 694	65
<i>Effets payables en Finlande</i>						
Muut varat:						
<i>Autres actifs:</i>						
Hypoteekkilainoja	58 566 901	—	24 341 701	—	126 450 026	—
<i>Prêts hypothécaires</i>						
Kassakreditilivejä	109 793 714	95	115 401 773	80	98 071 279	27
<i>Crédits de caisse</i>						
Obligatsioneja Suomen rahassa	36 101 816	—	56 383 987	—	65 950 758	—
<i>Obligations en monnaie finlandaise</i>						
Obligatsioneja ulkomaan rahassa	286 906 014	—	314 909 412	—	292 881 687	—
<i>Obligations négociables à l'étranger</i>						
Yksityispankkien maksuosituksia	23 071 161	75	36 570 339	44	64 766 646	70
<i>Chèques tirés par les banques privées</i>						
Suomen alumiinipronssirahaa	5 384 715	—	9 784 645	—	36 315 840	—
<i>Monnaie de bronze d'aluminium finlandaise</i>						
Suomen nikkelirahaa	5 326 864	—	6 584 038	75	7 736 850	—
<i>Monnaie de nickel finlandaise</i>						
Suomen vaskirahaa	160 472	65	198 340	71	252 398	65
<i>Monnaie de cuivre finlandaise</i>						
Pankkikiinteistöt	12 000 000	—	12 000 000	—	12 000 000	—
<i>Immeubles</i>						
Kalusto	100	—	100	—	100	—
<i>Mobilier</i>						
Eri tilejä	14 056 365	89	85 301 340	24	103 256 874	97
<i>Divers</i>						
Kasvaneita korkoja	2 533 994	45	6 495 782	10	4 541 887	81
<i>Intérêts courus</i>						
Yhteensä <i>Total</i>	2 761 554 383	92	2 706 973 596	11	2 819 984 217	81

¹⁾ Tähän sisältyy ulkomainen kreditilivi, 95 500 000 mk. *Y compris un crédit à l'étranger de 95 500 000 marc*

vuosien 1929—1931 lopussa.

à la fin des exercices 1929—1931.

VELA T. PASSIF.	1 9 2 9		1 9 3 0		1 9 3 1	
	Mk.	p.	Mk.	p.	Mk.	p.
Vaadittaessa maksettavat sitoumukset: <i>Engagements à vue:</i>						
Liikkeessä olevia seteleitä <i>Billets en circulation</i>	1 360 625 602	—	1 279 351 419	—	1 292 914 630	—
Pano- ja ottotili <i>Comptes courants</i>	48 296 154 28		22 823 891 75		51 268 639 23	
Valtiovaraston pano- ja ottotili <i>Compte courant du Trésor</i>	150 044 510 09		153 596 361 03		55 930 058 82	
Postivexseleitä <i>Mandats émis par la Banque</i>	13 514 486 18		12 105 414 77		15 447 195 49	
Perittyjä vekseleitä <i>Effets à l'encaissement</i>	685 452 13		114 543 80		893 524 50	
Ulkomainen kreditilvi <i>Crédit à l'étranger</i>	—		—		95 500 000	—
Ulkomaisia kirjeenvaihtajia <i>Comptes courants à l'étranger</i>	9 433 445 21		7 847 091 73		32 784 836 14	
Eri tilejä <i>Divers</i>	15 063 224 73		11 691 564 91		10 083 936 64	
Kantarahasto <i>Capital</i>	500 000 000		1 000 000 000		1 000 000 000	
Vararahasto <i>Fonds de réserve</i>	501 151 300 77		76 521 355 04		142 167 309 21	
Pankkiinteistöjen ja kaluston arvo <i>Immeubles et mobiliers</i>	12 000 100		12 000 100		12 000 100	
Käyttämättömiä voittovaroja <i>Bénéfices non employés</i>	—		370 054 26		275 899 91	
Voitto- ja tappiotili <i>Compte profits et pertes</i>	150 740 108 53		130 551 799 82		110 718 087 94	
Yhteensä <i>Total</i> }	2 761 554 383 92		2 706 973 596 11		2 819 934 217 88	
SETELINANTO. EMISSION DE BILLETS.						
Setelinanto-oikeus: <i>Droit d'émission:</i>						
Kultakassa ja ulkomaiset kirjeenvaihtajat <i>Encaisses or et comptes courants à l'étranger</i>	971 433 651 88		1 114 145 026 78		716 236 064 89	
Setelinanto-oikeus sen lisäksi <i>Droit d'émission supplémentaire</i>	1 200 000 000		1 200 000 000		1 200 000 000	
Yhteensä <i>Total</i> }	2 171 433 651 88		2 314 145 026 78		1 916 236 064 89	
Käytetty setelinanto-oikeus: <i>Droit d'émission utilisé:</i>						
Liikkeessä olevia seteleitä <i>Billets en circulation</i>	1 360 625 602		1 279 351 419		1 292 914 630	
Muita vaadittaessa maksettavia sitoumuksia <i>Autres engagements à vue</i>	237 037 272 62		208 178 867 99		261 903 190 82	
Myönnettyistä kassakreditilveistä nostamatta oleva määrä <i>Montant non utilisé des crédits de caisse consentis</i>	38 290 285 05		33 932 226 20		55 247 220 73	
Yhteensä käytetty setelinanto-oikeus <i>Droit total d'émission utilisé</i> }	1 635 953 159 67		1 521 462 513 19		1 610 070 041 55	
Setelinantoreservi: <i>Réserve d'émission de billets:</i>						
Käytettävissä oleva <i>Disponible immédiatement</i>	535 480 492 21		517 539 622 88		306 166 023 34	
Toissijaisen katteen lisääntymisestä riippuva <i>Dépendant de l'augmentation de la couverture supplémentaire</i> }	—		275 142 890 71		—	
Yhteensä setelinantoreservi <i>Réserve totale d'émission de billets</i> }	535 480 492 21		792 682 513 59		306 166 023 34	
Yhteensä <i>Total</i> }	2 171 433 651 88		2 314 145 026 78		1 916 236 064 89	

21. Suomen Pankin voitto- ja
Compte profits et pertes de la

		1 9 2 4		1 9 2 5		1 9 2 6	
1		2		3		4	
		Mk.	p.	Mk.	p.	Mk.	p.
TULOJA.							
<i>RECETTES.</i>							
1	Korkoja kotimaisesta lainausliikkeestä <i>Intérêts sur les avances en Finlande</i>	68 202 385	29	42 992 958	12	50 104 045	93
2	Korkoja ulkomaisilta kirjeenvaihtajilta <i>Intérêts sur comptes courants à l'étranger</i>	12 978 910	72	30 029 545	18	48 266 058	46
3	Korkoja obligatioista <i>Intérêts sur obligations</i>	28 012 635	71	25 165 922	66	25 703 554	63
4	Agio	7 477 033	58	9 231 344	66	9 436 744	13
5	Provisioita <i>Commissions</i>	2 719 254	22	5 915 655	37	7 793 244	68
6	Maksettuja epävarmoja saatavia <i>Rentrées sur créances douteuses</i>	18 592	18	13 451	06	28 158	83
	Yhteensä <i>Total</i>	119 408 811	70	113 348 877	05	141 331 806	66
MENOJA.							
<i>DÉPENSES.</i>							
7	Palkkoja ja palkkioita <i>Personnel</i>	6 495 490	63	6 617 482	23	7 310 250	51
8	Eläkkeitä <i>Pensions</i>	310 589	27	341 415	18	358 901	83
9	Pankkivaltuusmiesten palkkioita ja kuluja <i>Honoraires et frais des Délégués de la Chambre des Députés</i>	83 867	42	76 386	25	118 366	04
10	Setellen valmistus <i>Fabrication des billets de banque</i>	5 123 738	64	2 758 372	66	3 005 870	16
11	Erinäisiä kuluja <i>Divers</i>	2 467 194	90	2 093 506	21	1 947 194	78
12	Epävarmoihin saataviin siirretty <i>Transféré sur créances douteuses</i>	20 001 949	20	—	—	—	—
13	Obligatioiden ja osakkeiden tiliarvoa alennettu <i>Déduction sur obligations et actions</i>	18 817 871	—	18 670 224	37	20 971 265	13
14	Pankkiinteistöjen tiliarvoa alennettu <i>Dépréciation des immeubles de la Banque</i>	373 320	62	—	—	464 000	—
15	Kaluston tiliarvoa alennettu <i>Dépréciation du mobilier de la Banque</i>	361 161	02	117 600	02	49 980	90
	Yhteensä <i>Total</i>	54 035 182	70	30 674 986	92	34 225 829	35
16	PUHDAS VOITTO <i>Bénéfice net</i>	65 373 629	—	82 673 890	13	107 105 977	31
	Kalkkia <i>Total général</i>	119 408 811	70	113 348 877	05	141 331 806	66

tappiotili vuosina 1924—1931.

Banque de Finlande en 1924—1931.

1927		1928		1929		1930		1931		
5		6		7		8		9		
Mk.	p.	Mk.	p.	Mk.	p.	Mk.	p.	Mk.	p.	
55 500 265	06	79 954 171	26	112 100 294	95	72 691 880	59	67 889 463	57	1
43 583 842	09	44 142 145	89	30 401 030	95	32 220 888	77	26 458 357	30	2
28 786 283	19	30 676 168	05	31 045 448	70	32 690 549	82	35 954 900	80	3
9 197 659	51	6 594 619	91	4 318 026	02	12 482 015	47	8 090 582	48	4
6 959 860	82	8 062 796	18	7 879 683	40	7 226 929	84	8 614 898	26	5
7 244	58	23 633	57	5 250	34	28 339	20	413	35	6
144 035 155	25	169 453 534	86	185 749 734	36	157 340 603	69	147 008 615	76	
7 331 032	60	7 371 636	02	7 603 738	55	8 207 164	20	8 279 639	15	7
432 132	88	481 866	70	522 739	85	657 490	50	631 853	80	8
121 879	33	145 183	16	153 886	80	150 267	65	153 280	—	9
3 489 924	57	3 504 427	25	3 326 488	65	3 296 355	40	3 306 873	60	10
2 013 197	29	1 994 523	79	2 016 327	03	2 055 517	22	1 931 873	07	11
—	—	—	—	—	—	—	—	—	—	12
13 707 832	14	11 850 697	72	21 306 895	60	12 308 384	55	21 972 970	70	13
209 906	20	—	—	—	—	—	—	—	—	14
64 592	50	81 059	30	79 549	35	113 624	35	14 037	50	15
27 370 497	51	25 429 333	94	35 009 625	83	26 788 803	87	36 290 527	82	
116 664 657	74	144 024 140	92	150 740 108	53	130 551 799	82	110 718 087	94	16
144 035 155	25	169 453 534	86	185 749 734	36	157 340 603	69	147 008 615	76	

22. Suomen Pankin voittovarojen
Répartition des bénéfices de la Banque

Vuosi. Année.	Käytettävissä olevia voittovaroja vuoden alussa. <i>Bénéfices disponibles au commencement de l'exercice.</i>		Siitä:							
			Siirretty kantarahastoon. <i>Transféré au capital.</i>		Siirretty vararahastoon. <i>Transféré au fonds de réserve.</i>		Käytetty pankkirakennuksiin. <i>Dépenses de construction.</i>		Käytetty tappion korvaamiseen. <i>Pour couvrir les pertes.</i>	
	1	2	3		4		5		6	
	Mk.	p.	Mk.	p.	Mk.	p.	Mk.	p.	Mk.	p.
1895	6 073 313	09	—	—	2 831 225	36	—	—	—	—
1896	4 361 613	49	—	—	468 028	81	81 156	26	—	—
1897	6 258 709	70	—	—	513 443	01	125 000	—	—	—
1898	6 581 678	04	—	—	719 426	33	—	—	—	—
1899	7 649 531	65	—	—	802 498	44	49 650	—	—	—
1900	9 449 055	37	—	—	7 091 425	82	—	—	—	—
1901	6 081 776	19	—	—	1 388 792	29	—	—	—	—
1902	7 960 349	02	—	—	2 177 967	96	148 831	39	—	—
1903	9 434 112	10	—	—	2 251 567	51	34 420	92	—	—
1904	11 202 826	20	—	—	1 755 624	47	—	—	—	—
1905	13 464 903	46	—	—	5 000 000	—	—	—	—	—
1906	12 233 322	26	—	—	—	—	—	—	—	—
1907	17 789 470	65	—	—	10 000 000	—	660 000	—	—	—
1908	12 821 563	59	—	—	5 032 092	94	—	—	—	—
1909	7 896 406	02	—	—	7 679 691	62	216 714	40	—	—
1910	6 369 525	56	—	—	5 915 456	32	454 069	24	—	—
1911	8 119 392	49	—	—	7 943 613	36	175 779	13	—	—
1912	8 519 007	76	—	—	4 045 728	61	326 072	08	—	—
1913	11 552 566	42	—	—	4 552 566	42	403 256	98	—	—
1914	14 256 151	94	—	—	3 256 151	94	368 657	69	—	—
1915	16 133 282	35	—	—	—	—	329 725	02	11 803 557	33
1916	4 000 000	—	—	—	—	—	—	—	—	—
1917	8 198 316	52	—	—	—	—	—	—	8 198 316	52
1918	—	—	—	—	—	—	—	—	—	—
1919	—	—	—	—	—	—	—	—	—	—
1920	118 115 940	91	20 284 780	90	68 513 389	50	—	—	3 378 368	12
1921	101 018 591	16	—	—	24 193 896	67	2 497 498	75	—	—
1922	146 901 204	23	—	—	32 292 713	83	124 233	13	19 941 271	86
1923	39 505 065	72	—	—	—	—	6 000 000	—	—	—
1924	46 960 400	92	—	—	—	—	—	—	—	—
1925	112 334 029	92	111 651 395	25	682 634	67	—	—	—	—
1926	82 673 890	13	—	—	82 673 890	13	—	—	—	—
1927	107 105 977	31	—	—	107 105 977	31	—	—	—	—
1928	116 664 657	74	—	—	116 664 657	74	—	—	—	—
1929	144 024 140	92	—	—	144 024 140	92	—	—	—	—
1930	150 740 108	53	—	—	75 370 054	27	—	—	—	—
1931	130 921 854	08	—	—	65 645 954	17	—	—	—	—

käyttö vuosina 1895—1931.
de Finlande en 1895—1931.

Dont:		Käyttämättömät voittovaroja vuoden lopussa. <i>Bénéfices non employés à la fin de l'exercice.</i>								Vuosi. <i>Année.</i>
Käytetty muihin tarkoituksiin Eduskunnan päätöksen mukaan. <i>Affecté à d'autres emplois suivant la décision de la Diète.</i>		Yhteensä (sar. 3—7). <i>Total</i> (col. 3—7).		Edelliseltä vuodelta (sar. 2—8). <i>Solde de l'exercice précédent</i> (col. 2—8).		Vuoden voitto. <i>Bénéfice de l'exercice.</i>		Yhteensä (sar. 9 + 10). <i>Total</i> (col. 9 + 10).		
7		8		9		10		11		12
Mk.	p.	Mk.	p.	Mk.	p.	Mk.	p.	Mk.	p.	
1 249 541	—	4 080 766	36	1 992 546	73	2 369 066	76	4 361 613	49	1895
249 541	—	798 726	07	3 562 887	42	2 695 822	28	6 258 709	70	1896
1 841 901	69	2 480 344	70	3 778 365	—	2 803 313	04	6 581 678	04	1897
1 090 425	39	1 809 851	72	4 771 826	32	2 877 705	33	7 649 531	65	1898
756 291	61	1 609 070	05	6 040 461	60	3 408 593	77	9 449 055	37	1899
—	—	7 091 425	82	2 357 629	55	3 724 146	64	6 081 776	19	1900
899 011	76	2 287 804	05	3 793 972	14	4 166 376	88	7 960 349	02	1901
—	—	2 326 799	35	5 633 549	67	3 800 562	43	9 434 112	10	1902
—	—	2 285 988	43	7 148 123	67	4 054 702	53	11 202 826	20	1903
—	—	1 755 624	47	9 447 201	73	4 017 701	73	13 464 903	46	1904
—	—	5 000 000	—	8 464 903	46	3 768 418	80	12 233 332	26	1905
—	—	—	—	12 233 322	26	5 556 148	39	17 789 470	65	1906
—	—	10 660 000	—	7 129 470	65	5 692 092	94	12 821 563	59	1907
7 789 470	65	12 821 563	59	—	—	7 896 406	02	7 896 406	02	1908
—	—	7 896 406	02	—	—	6 369 525	56	6 369 525	56	1909
—	—	6 369 525	56	—	—	8 119 392	49	8 119 392	49	1910
—	—	8 119 392	49	—	—	8 519 007	76	8 519 007	76	1911
—	—	4 371 800	69	4 147 207	07	7 405 359	35	11 552 566	42	1912
1 000 000	—	5 955 823	40	5 596 743	02	8 659 408	92	14 256 151	94	1913
1 000 000	—	4 624 809	63	9 631 342	31	6 501 940	04	16 133 282	35	1914
—	—	12 133 282	35	4 000 000	—	—	—	4 000 000	—	1915
—	—	—	—	4 000 000	—	4 198 316	52	8 198 316	52	1916
—	—	8 198 316	52	—	—	—	—	—	—	1917
—	—	—	—	—	—	—	—	—	—	1918
—	—	—	—	—	—	118 115 940	91	118 115 940	91	1919
—	—	92 176 538	52	25 939 402	39	75 079 188	77	101 018 591	16	1920
25 939 402	39	52 630 797	81	48 387 793	35	98 513 410	88	146 901 204	23	1921
65 500 000	—	117 858 218	82	29 042 985	41	10 462 080	31	39 505 065	72	1922
—	—	6 000 000	—	33 505 065	72	13 455 335	20	46 960 400	92	1923
—	—	—	—	46 960 400	92	65 373 629	—	112 334 029	92	1924
—	—	112 334 029	92	—	—	82 673 890	13	82 673 890	13	1925
—	—	82 673 890	13	—	—	107 105 977	31	107 105 977	31	1926
—	—	107 105 977	31	—	—	116 664 657	74	116 664 657	74	1927
—	—	116 664 657	74	—	—	144 024 140	92	144 024 140	92	1928
—	—	144 024 140	92	—	—	150 740 108	53	150 740 108	53	1929
75 000 000	—	150 370 054	27	370 054	26	130 551 799	82	130 921 854	08	1930
65 000 000	—	130 645 954	17	275 899	91	110 718 087	94	110 993 987	85	1931

23. Yleiskatsaus Suomen Pankin omiin
Fonds de la Banque de Finlande

Vuosi. <i>Année.</i>	Kantarahasto. <i>Capital.</i>		Vararahasto. <i>Fonds de réserve.</i>		Kiinteistön ja kaluston arvoa vastaavat varat. <i>Immeubles et mobiliers.</i>		Käyttämättömiä voittovaroja. <i>Bénéfices non employés.</i>		Yhteensä. <i>Total.</i>	
	1	2	3	4	5	6	7	8	9	10
	Mk.	p.	Mk.	p.	Mk.	p.	Mk.	p.	Mk.	p.
1876	6 000 000	—	13 727 362	69	—	—	—	—	19 727 362	69
1877	6 000 000	—	9 000 000	—	—	—	5 717 810	10	20 717 810	10
1878	6 000 000	—	9 000 000	—	—	—	7 553 926	44	22 553 926	44
1879	6 000 000	—	9 000 000	—	—	—	7 753 500	77	22 753 500	77
1880	6 000 000	—	9 000 000	—	—	—	8 354 246	04	23 354 246	04
1881	6 000 000	—	9 000 000	—	902 432	66	8 513 217	10	24 415 649	76
1882	6 000 000	—	9 000 000	—	1 040 000	—	10 134 133	89	26 174 133	89
1883	6 000 000	—	9 000 000	—	1 193 806	70	5 848 719	74	22 042 526	44
1884	6 000 000	—	9 000 000	—	1 196 279	34	7 307 064	65	23 503 343	99
1885	6 000 000	—	9 000 000	—	1 197 845	34	9 208 678	92	25 406 524	26
1886	6 000 000	—	9 000 000	—	1 255 809	71	11 036 575	81	27 292 385	52
1887	6 000 000	—	9 000 000	—	1 302 843	67	4 772 834	25	21 075 677	92
1888	6 000 000	—	9 000 000	—	1 302 843	67	1 436 798	44	17 739 642	11
1889	10 000 000	—	5 762 775	76	1 302 843	67	2 288 327	30	19 353 946	73
1890	10 000 000	—	6 308 368	11	1 302 843	67	3 925 104	37	21 536 316	15
1891	10 000 000	—	6 885 682	60	1 302 843	67	5 657 047	83	23 845 574	10
1892	10 000 000	—	7 457 470	87	1 302 843	67	4 568 017	97	23 328 332	51
1893	10 000 000	—	10 000 000	—	1 237 692	92	4 535 403	38	25 773 095	38
1894	10 000 000	—	10 000 000	—	1 219 576	88	6 073 313	09	27 292 889	97
1895	10 000 000	—	12 831 225	86	1 204 093	87	4 361 613	49	28 396 932	72
1896	10 000 000	—	13 299 254	17	1 267 134	09	6 258 709	70	30 825 097	96
1897	10 000 000	—	13 812 697	18	1 373 206	49	6 581 678	04	31 767 581	71
1898	10 000 000	—	14 532 123	51	1 353 028	89	7 649 531	65	33 534 684	05
1899	10 000 000	—	15 334 621	95	1 361 330	69	9 449 055	37	36 145 008	01
1900	10 000 000	—	22 426 047	77	1 319 982	49	6 081 776	19	39 827 806	45
1901	25 000 000	—	8 814 840	06	1 278 634	29	7 960 349	02	43 053 823	37
1902	25 000 000	—	10 992 808	02	1 237 286	09	9 434 112	10	46 664 206	21
1903	25 000 000	—	13 244 375	53	1 195 937	89	11 202 826	20	50 643 139	62
1904	25 000 000	—	15 000 000	—	1 166 008	86	13 464 903	46	54 630 912	32
1905	25 000 000	—	20 000 000	—	1 137 291	06	12 233 322	26	58 370 613	32

¹⁾ Koska vuosivoitto erinäisissä tapauksissa on käytetty jo ennen tilinpäätöstä, niin tässä taulukossa *ficie de l'exercice ayant été parfois employé avant que les comptes aient été rendus, les séries de ce tableau ne corres-*

varoihin vuosien 1876—1931 lopussa.¹⁾
à la fin des exercices 1876—1931.¹⁾

Vuosi. Année.	Kantarahasto. Capital.		Vararahasto. Fonds de réserve.		Kiinteistön ja kaluston arvoa vastaavat varat. Immeubles et mobilier.		Käyttämättömiä voittovaroja. Bénéfices non employés.		Yhteensä. Total.	
	7	8	9		10		11		12	
	Mk.	p.	Mk.	p.	Mk.	p.	Mk.	p.	Mk.	p.
1906	25 000 000	—	20 000 000	—	1 108 573	26	17 789 470	65	63 898 043	91
1907	25 000 000	—	30 000 000	—	1 739 855	46	12 821 563	59	69 561 419	05
1908	25 000 000	—	35 032 092	94	1 927 852	06	7 679 691	62	69 639 636	62
1909	25 000 000	—	42 711 784	56	2 351 103	50	5 915 456	32	75 978 344	38
1910	25 000 000	—	48 627 240	88	2 498 564	83	7 943 613	36	84 069 419	07
1911	25 000 000	—	56 570 854	24	2 546 275	33	8 415 728	61	92 532 858	18
1912	25 000 000	—	60 616 582	85	2 713 499	61	11 552 566	42	99 882 648	88
1913	25 000 000	—	65 169 149	27	3 061 187	94	14 256 151	94	107 486 489	15
1914	25 000 000	—	68 425 301	21	3 374 276	98	16 133 282	35	112 932 860	54
1915	25 000 000	—	58 943 499	71	3 642 632	99	4 000 000	—	91 586 132	70
1916	25 000 000	—	58 943 499	71	3 554 544	70	8 198 316	52	95 696 360	93
1917	4 715 219	10	—	—	—	—	—	—	4 715 219	10
1918	4 715 219	10	—	—	—	—	—	—	4 715 219	10
1919	25 000 000	—	68 513 389	50	3 378 368	12	25 939 402	39	122 831 160	01
1920	100 000 000	—	17 707 286	17	5 875 866	87	48 387 793	35	171 970 946	39
1921	100 000 000	—	50 000 000	—	6 000 100	—	69 984 257	27	225 984 357	27
1922	100 000 000	—	50 000 000	—	6 000 100	—	39 505 065	72	195 505 165	72
1923	100 000 000	—	50 000 000	—	12 000 100	—	46 960 400	92	208 960 500	92
1924	100 000 000	—	50 000 000	—	12 000 100	—	112 334 029	92	274 334 129	92
1925	500 000 000	—	50 682 634	67	12 000 100	—	82 673 890	13	645 356 624	80
1926	500 000 000	—	133 356 524	80	12 000 100	—	107 105 977	31	752 462 602	11
1927	500 000 000	—	240 462 502	11	12 000 100	—	116 664 657	74	869 127 259	85
1928	500 000 000	—	357 127 159	85	12 000 100	—	144 024 140	92	1 013 151 400	77
1929	500 000 000	—	501 151 300	77	12 000 100	—	150 740 108	53	1 163 891 509	30
1930	1 000 000 000	—	76 521 355	04	12 000 100	—	130 921 854	08	1 219 443 309	12
1931	1 000 000 000	—	142 167 309	21	12 000 100	—	110 993 987	85	1 265 161 397	06

esitettyt sarjat eivät aina ole täysin yhdenmukaisia edellisessä taulukossa esiintyvien lukujen kanssa. *Le bénéficient pas toujours exactement à celles du tableau précédent.*

24. Suomen Pankin pääkonttorin clearing-liike vuosina 1915—1931.

*Opérations de Clearing du siège central de la Banque de Finlande
en 1915—1931.*

Kuntauksi. <i>Mois.</i>	Postivekseleitä. <i>Mandats émis par les banques.</i>				Shekkejä. <i>Chèques.</i>		Yhteensä. <i>Total.</i>		
	Luku. <i>Nombre.</i>	Määrä. <i>Montant.</i>		Luku. <i>Nombre.</i>	Määrä. <i>Montant.</i>		Luku. <i>Nombre.</i>	Määrä. <i>Montant.</i>	
		1	2		3	4		5	6
1931		Mk.	p.		Mk.	p.		Mk.	p.
Tammikuu	63 129	528 367 074	42	36 801	812 897 017	63	99 930	1 341 264 092	05
Helmi	50 344	413 154 011	67	32 558	754 250 764	16	82 902	1 167 404 775	83
Maaliskuu	55 367	451 261 728	01	36 754	830 964 243	81	92 121	1 282 225 971	82
Huhtikuu	54 086	440 067 036	92	36 257	756 044 441	12	90 343	1 196 111 478	04
Toukokuu	49 957	403 482 069	94	36 160	740 430 981	71	86 117	1 143 913 051	65
Kesäkuu	54 494	429 135 832	24	37 925	879 707 069	21	92 419	1 308 842 901	45
Heinäkuu	52 328	456 225 503	16	36 465	805 652 427	72	88 793	1 261 877 930	88
Elokuu	46 447	359 531 980	75	33 060	722 644 422	40	79 507	1 082 176 403	15
Syyskuu	48 894	364 453 835	43	36 530	731 185 736	16	85 424	1 095 639 571	59
Lokakuu	57 644	461 748 462	55	40 334	910 961 606	34	97 978	1 372 710 068	89
Marraskuu	51 623	444 234 756	55	36 412	736 570 973	58	88 035	1 180 805 730	13
Joulukuu	55 262	450 918 436	13	38 242	909 914 824	80	93 504	1 360 833 260	93
Yhteensä <i>Total</i>	639 575	5 202 580 727	77	437 498	9 591 224 508	64	1 077 073	14 793 805 236	41
1930	712 394	6 415 692 114	31	449 380	11 694 058 015	52	1 161 774	18 109 750 129	83
1929	733 635	7 586 149 030	06	416 418	10 413 600 742	21	1 150 053	17 999 749 772	27
1928	778 090	7 738 201 135	33	387 160	11 823 223 569	87	1 165 250	19 561 424 705	20
1927	686 885	6 723 153 155	14	290 219	10 410 332 995	23	977 104	17 133 486 150	37
1926	676 242	5 909 692 805	29	250 400	7 305 038 145	85	926 642	13 214 730 951	14
1925	607 559	5 034 950 288	45	184 014	7 102 964 096	18	791 573	12 137 914 334	63
1924	556 950	4 800 365 706	59	151 528	7 127 966 262	33	708 478	11 928 331 968	97
1923	546 406	4 583 748 079	75	132 142	8 555 120 383	85	678 548	13 138 868 463	60
1922	422 969	4 155 623 348	92	89 537	6 161 083 917	22	512 506	10 316 707 266	14
1921	339 525	3 772 820 649	41	73 204	4 461 508 484	06	412 729	8 234 329 133	47
1920	312 290	3 411 784 863	97	62 635	3 752 157 624	48	374 925	7 163 942 488	45
1919	224 097	2 073 019 377	68	61 858	3 695 409 901	14	285 955	5 768 429 278	82
1918	167 894	1 277 259 623	83	119 434	2 805 685 568	71	287 328	4 082 945 192	54
1917	136 299	770 553 973	17	36 374	1 083 903 486	10	172 673	1 854 457 459	27
1916	113 356	434 615 137	01	24 978	579 317 862	99	138 334	1 013 933 000	—
1915	94 035	208 817 642	59	13 953	133 650 881	—	107 988	342 468 523	59

25. Suomen Pankin haarakonttorien clearing-liike vuosina 1923—1931.

*Opérations de Clearing des succursales de la Banque de Finlande
en 1923—1931.*

Haarakonttori ja kuukausi. <i>Succursale et mois.</i>	Postivекseleitä. <i>Mandats émis par les banques.</i>			Shekkejä. <i>Chèques.</i>			Yhteensä. <i>Total.</i>		
	Luku. <i>Nombre.</i>	Määrä. <i>Montant.</i>		Luku. <i>Nombre.</i>	Määrä. <i>Montant.</i>		Luku. <i>Nombre.</i>	Määrä. <i>Montant.</i>	
	1	2	3	4	5	6	7		
		Mk.	p.		Mk.	p.	Mk.	p.	
1931									
Turku	79 953	376 227 635	90	50 359	653 011 226	60	130 312	1 029 238 862	50
Vaasa	34 823	203 100 789	76	33 355	421 626 241	87	68 178	624 727 031	63
Oulu	25 201	238 039 887	05	19 702	190 791 569	30	44 903	428 831 456	35
Viipuri	66 614	399 261 713	—	38 565	568 003 098	78	105 179	967 264 811	78
Tampere	77 285	325 627 123	98	37 736	408 474 660	96	115 021	734 101 784	94
Yhteensä <i>Total</i>	283 876	1 542 257 149	69	179 717	2 241 906 797	51	463 593	3 784 163 947	20
Tammikuu	25 077	150 512 881	37	13 972	178 507 742	96	39 049	329 020 624	33
Helmikuu	21 116	122 934 563	16	12 914	188 918 928	20	34 030	311 853 491	36
Maaliskuu	24 105	116 405 508	56	14 556	175 036 882	37	38 661	291 442 390	93
Huhtikuu	23 579	119 001 973	73	14 779	171 715 319	10	38 358	290 717 292	83
Toukokuu	23 981	129 609 038	78	15 565	169 059 714	91	39 496	298 668 753	69
Kesäkuu	24 705	129 955 073	69	16 542	192 399 641	54	41 247	322 354 715	23
Heinäkuu	23 551	130 435 543	12	15 874	196 263 584	14	39 425	326 699 127	26
Elokuu	21 497	103 384 706	77	13 421	167 612 174	90	34 918	270 996 881	67
Syyskuu	23 843	110 451 180	69	15 393	171 781 133	32	39 236	282 232 314	01
Lokakuu	25 522	160 633 489	63	16 678	215 620 208	30	42 200	376 253 697	93
Marraskuu	22 432	141 090 840	02	14 052	234 521 785	82	36 484	375 612 625	84
Joulukuu	24 518	127 842 350	17	15 971	180 469 681	95	40 489	308 312 032	12
Yhteensä <i>Total</i>	283 876	1 542 257 149	69	179 717	2 241 906 797	51	463 593	3 784 163 947	20
1930	321 925	1 878 929 702	12	187 575	2 647 313 893	83	509 500	4 526 243 595	95
1929	349 981	2 093 915 751	93	180 043	2 997 342 185	79	530 024	5 091 257 937	72
1928	368 267	2 499 689 181	55	159 318	3 021 372 723	22	527 585	5 521 061 904	77
1927	379 295	2 479 571 963	90	124 304	2 543 737 050	52	503 599	5 023 309 014	42
1926	360 746	2 337 419 552	72	94 166	2 004 001 501	17	454 912	4 341 421 053	89
1925	342 661	2 142 295 293	92	75 541	1 675 849 184	75	418 202	3 818 144 478	67
1924	343 442	2 206 868 626	37	57 830	1 411 578 873	61	401 272	3 618 447 499	98
1923	350 003	2 232 238 080	26	44 471	1 074 921 734	08	394 474	3 307 159 814	34

26. Suomen Pankin avista

Cours du change

Kultapariteetit
Parité or

{ 1 Dollari = 39.7056 Mk.

{ 100 Mk. = 2.5185 Dollaria

{ 100 Kruunua (Ruotsin, Tanskan, Norjan, Viron) = 1,064.0681 Mk.

{ 100 Mk. = 9.3979 Kruunua (Ruotsin, Tanskan, Norjan, Viron).

{ 100 Frangia (Ranskan) = 155.5625 Mk.

{ 100 Mk. = 64.2828 Frangia (Ranskan).

{ 100 Guldenia = 1,596.0000 Mk.

{ 100 Mk. = 6.2657 Guldenia.

{ 100 Kruunua (Tshekkoslovakian) = 117.6417 Mk.

{ 100 Mk. = 85.0039 Kruunua (Tshekkoslovakian).

Päivä. Date.	Dollari. New York.	Punta. Londre.	R. kruunu. Stockholm.	Saks. marka. Berlin.	R. Frangi. Paris.	Belgia. Brussel.	Uuden Austerlain.	Sv. frangi. Bida.
	Mk.	Mk.	Mk.	Mk.	Mk.	Mk.	Mk.	Mk.
Tammikuu 2	39: 70	192: 90	1 064: 25	946: 50	156: 05	555: —	1 600: —	770: 50
3	39: 70	192: 95	1 064: 25	946: 25	156: —	555: —	1 600: —	770: 50
5	39: 70	192: 95	1 063: 75	945: 75	155: 95	555: —	1 599: 75	770: 25
7	39: 70	192: 85	1 063: 75	945: 75	156: —	554: 50	1 599: 75	770: —
8	39: 70	192: 90	1 063: 50	945: 75	156: —	554: 50	1 599: 75	770: —
9	39: 70	192: 85	1 063: 50	945: 50	155: 90	554: 50	1 599: —	770: —
10	39: 70	192: 85	1 063: 25	945: 25	155: 90	554: 50	1 599: 25	770: —
12	39: 70	192: 85	1 063: 25	945: —	155: 90	554: —	1 599: 50	770: —
13	39: 70	192: 85	1 063: 25	945: —	155: 90	554: —	1 599: 25	769: 50
14	39: 70	192: 85	1 063: 50	944: 75	155: 85	554: —	1 599: —	769: 50
15	39: 70	192: 85	1 063: 50	944: 50	155: 85	554: —	1 598: 75	769: 50
16	39: 70	192: 85	1 063: 50	944: 25	155: 75	554: —	1 598: 50	769: 50
17	39: 70	192: 85	1 063: 50	944: —	155: 70	554: —	1 598: 25	769: 25
19	39: 70	192: 80	1 063: 50	944: —	155: 70	554: —	1 598: 25	769: —
20	39: 70	192: 80	1 064: —	943: 50	155: 70	554: —	1 598: 75	768: 75
21	39: 70	192: 80	1 063: 75	944: —	155: 70	554: —	1 598: 50	768: 75
22	39: 70	192: 85	1 063: 75	944: 25	155: 70	554: —	1 598: 50	769: —
23	39: 70	192: 90	1 063: 75	944: 50	155: 75	554: —	1 598: 50	769: —
24	39: 70	192: 85	1 063: 75	944: 50	155: 75	554: —	1 598: 50	769: —
26	39: 70	192: 85	1 063: 50	944: 25	155: 70	554: —	1 598: 50	768: 75
27	39: 70	192: 90	1 063: 50	944: 50	155: 75	554: —	1 598: 50	768: 75
28	39: 70	192: 95	1 063: 50	944: 50	155: 75	554: —	1 598: 25	768: 75
29	39: 70	192: 95	1 063: 50	944: 25	155: 75	554: —	1 597: 75	768: 75
30	39: 70	192: 90	1 063: 75	944: 25	155: 75	554: —	1 597: 75	768: 50
31	39: 70	192: 90	1 063: 75	944: 25	155: 75	554: —	1 597: 50	768: 25

¹⁾ Suomen luovuttua kultakannasta lokakuun 12 p:nä, Pankki keskeytti virallisten valuuttakurssien seikoista. *Après la suspension de l'étalon or le 12 octobre, la Banque a aussi suspendu la notation officielle question se trouve dans le texte.*

myyntikurssit vuonna 1931. ¹⁾à vue en 1931. ¹⁾(laki ^{21/12} 1925).(d'après la loi du ^{21/12} 1925).

{ 1 Punta = 193.2296 Mk.

{ 100 Mk. = 0.5175 Puntaa.

{ 100 Saksanmarkkaa = 945.8383 Mk.

{ 100 Mk. = 10.5726 Saksanmarkkaa.

{ 100 Belgaa = 552.0846 Mk.

{ 100 Mk. = 18.1132 Belgaa.

{ 100 Frangia (Sveitsin) = 100 Latia = 100 Pesetaa (Espanjan) = 766.1290 Mk.

{ 100 Mk. = 13.0526 Frangia (Sveitsin) = 13.0526 Latia = 13.0526 Pesetaa (Espanjan).

{ 100 Liiraa = 208.9766 Mk. { 100 Zlotya = 445.4239 Mk.

{ 100 Mk. = 47.8523 Liiraa. { 100 Mk. = 22.4505 Zlotya.

N. krunnu. Oslo.	T. krunnu. Copenhague.	Isl. krunnu. Praagae.	Liira. Rome.	Vrt. krunnu. Rendl.	Lat. Riga.	Esip. peseta. Madrid.	Zlotya. Varsova.	Kanad. dollari. Montreal.	Päivä. Date.
Mk.	Mk.	Mk.	Mk.	Mk.	Mk.	Mk.	Mk.	Mk.	
1 062: 50	1 062: 25	118: —	208: 50	1 059: —	767: —	420: —	446: —	—: —	Tammikuu 2
1 062: 50	1 062: 25	118: —	208: 50	1 059: —	767: —	420: —	446: —	—: —	3
1 062: 50	1 062: 25	118: —	208: 50	1 059: —	767: —	418: —	446: —	—: —	5
1 062: 25	1 061: 75	118: —	208: 50	1 059: —	767: —	421: —	446: —	—: —	7
1 062: 25	1 062: —	118: —	208: 50	1 059: —	766: —	422: —	446: —	—: —	8
1 062: 25	1 062: —	118: —	208: 50	1 059: —	766: —	425: —	446: —	—: —	9
1 062: —	1 061: 75	118: —	208: 50	1 059: —	766: —	422: —	446: —	—: —	10
1 062: —	1 061: 75	118: —	208: 50	1 059: —	766: —	419: —	446: —	—: —	12
1 062: —	1 061: 75	118: —	208: 50	1 059: —	766: —	414: —	446: —	—: —	13
1 062: —	1 062: —	118: —	208: 50	1 059: —	766: —	414: —	446: —	—: —	14
1 062: —	1 062: —	118: —	208: 50	1 059: —	766: —	412: —	446: —	—: —	15
1 062: —	1 062: —	118: —	208: 50	1 059: —	766: —	405: —	446: —	—: —	16
1 061: 75	1 061: 75	118: —	208: 50	1 059: —	766: —	408: —	446: —	—: —	17
1 061: 75	1 061: 75	118: —	208: 50	1 059: —	766: —	408: —	446: —	—: —	19
1 061: 75	1 061: 75	118: —	208: 50	1 059: —	766: —	413: —	446: —	—: —	20
1 061: 75	1 061: 75	118: —	208: 50	1 059: —	766: —	415: —	446: —	—: —	21
1 061: 75	1 061: 75	118: —	208: 50	1 059: —	766: —	420: —	446: —	—: —	22
1 062: —	1 062: —	118: —	208: 50	1 059: —	766: —	415: —	446: —	—: —	23
1 062: —	1 062: —	118: —	208: 50	1 059: —	766: —	415: —	446: —	—: —	24
1 062: —	1 062: —	118: —	208: 50	1 059: —	766: —	418: —	446: —	—: —	26
1 062: —	1 062: 25	118: —	208: 50	1 059: —	766: —	413: —	446: —	—: —	27
1 062: 25	1 062: 50	118: —	208: 50	1 059: —	765: —	413: —	446: —	—: —	28
1 062: 50	1 062: 75	118: —	208: 50	1 059: —	765: —	413: —	446: —	—: —	29
1 062: 25	1 062: 50	118: —	208: 50	1 059: —	765: —	410: —	446: —	—: —	30
1 062: 25	1 062: 50	118: —	208: 50	1 059: —	765: —	406: —	446: —	—: —	31

noteerauksen; sen jälkeen noteeratut kurssit ovat markkinakurssieja. Vrt. tekstissä olevaa esitystä näistä
des cours du change; les cours notés depuis cette date sont des notations du marché. Un résumé des procédés en

26. (Jatk.) Suomen Pankin avista

Cours du change

Päivä. Date.	Dollari. New York.	Punta. Londres.	B. krunnu. Stockholm.	Saks. markka. Berlin.	R. frangi. Paris.	Belgia. Bruxelles.	Gulden. Amsterdam.	Sv. frangi. Bille.
	Mk.	Mk.	Mk.	Mk.	Mk.	Mk.	Mk.	Mk.
Helmikuu 2	39: 70	192: 95	1 063: 75	944: 50	155: 75	554: —	1 597: —	768: —
3	39: 70	192: 95	1 063: 75	944: 75	155: 80	554: —	1 597: —	767: 75
4	39: 70	193: 05	1 064: —	945: —	155: 80	554: 50	1 597: 50	767: 75
5	39: 70	193: 05	1 064: —	945: 25	155: 80	554: 50	1 596: 75	767: 50
6	39: 70	193: 05	1 064: —	945: 25	155: 85	554: 50	1 596: 50	767: 75
7	39: 70	193: 15	1 064: 50	945: 50	155: 85	555: —	1 596: —	768: —
9	39: 70	193: 20	1 064: 50	945: 25	155: 90	555: —	1 596: 50	768: —
10	39: 70	193: 20	1 064: 50	945: —	155: 85	555: —	1 596: —	767: 75
11	39: 70	193: 10	1 064: 25	944: 75	155: 85	554: 50	1 595: —	767: 50
12	39: 70	193: 10	1 064: 25	944: 75	155: 85	554: 50	1 595: —	767: 50
13	39: 70	193: 05	1 064: —	944: 75	155: 80	554: —	1 595: —	767: —
14	39: 70	192: 95	1 063: 50	944: —	155: 70	553: 50	1 594: 50	766: 50
16	39: 70	192: 90	1 063: 25	944: —	155: 70	553: 50	1 594: 25	766: 50
17	39: 70	192: 95	1 063: 25	944: 25	155: 75	553: 50	1 594: 25	766: 50
18	39: 70	192: 95	1 063: 50	944: 25	155: 75	553: 50	1 594: 25	766: 50
19	39: 70	192: 95	1 063: 25	944: 25	155: 75	553: 50	1 594: —	766: 75
20	39: 70	192: 95	1 063: 25	944: 50	155: 75	554: —	1 594: —	766: 50
21	39: 70	192: 90	1 063: 50	944: 25	155: 75	554: —	1 594: —	766: —
23	39: 70	192: 95	1 063: 50	944: 50	155: 75	554: —	1 594: 25	766: 25
24	39: 70	193: —	1 063: 50	944: 50	155: 75	554: —	1 594: 50	766: —
25	39: 70	193: 05	1 063: 75	944: 75	155: 75	554: —	1 594: 25	765: 75
26	39: 70	193: 05	1 063: 75	944: 75	155: 75	554: —	1 594: —	765: 75
27	39: 70	192: 95	1 063: 50	944: 25	155: 70	554: —	1 593: 75	765: 50
28	39: 70	193: —	1 064: —	944: 50	155: 75	554: —	1 593: 75	765: 25
Maaliskuu 2	39: 70	193: —	1 064: 25	944: 50	155: 75	554: —	1 593: 50	764: 75
3	39: 70	192: 95	1 064: 25	944: 50	155: 70	554: —	1 593: 50	764: 75
4	39: 70	192: 95	1 064: 25	944: 25	155: 65	554: —	1 593: —	765: —
5	39: 70	192: 95	1 064: 25	944: 25	155: 65	554: —	1 592: 75	765: —
6	39: 70	193: —	1 064: 25	944: 50	155: 65	554: —	1 592: 50	765: —
7	39: 70	192: 95	1 064: —	944: 50	155: 65	554: —	1 592: 75	764: 75
9	39: 70	192: 95	1 063: 75	944: 75	155: 60	554: —	1 592: 75	764: 75
10	39: 70	192: 95	1 063: 50	945: 75	155: 55	554: —	1 593: —	764: 75
11	39: 70	193: —	1 063: 50	946: 50	155: 60	554: —	1 593: 50	764: 75
12	39: 70	193: —	1 063: 75	946: 50	155: 55	554: —	1 593: 25	764: 75
13	39: 70	193: —	1 064: —	946: —	155: 55	554: —	1 593: —	764: 50
14	39: 70	193: —	1 064: —	946: —	155: 55	554: —	1 592: 75	764: 75
16	39: 70	193: —	1 064: —	946: —	155: 50	554: —	1 592: 75	764: 75
17	39: 70	193: —	1 064: —	946: —	155: 50	554: —	1 592: 50	764: 75
18	39: 70	193: 05	1 064: —	946: 50	155: 55	554: —	1 593: —	764: 75
19	39: 70	193: 05	1 064: —	946: 75	155: 50	554: —	1 593: 50	764: 75
20	39: 70	193: 05	1 064: —	947: —	155: 50	553: 50	1 593: —	764: 50
21	39: 70	193: 05	1 064: —	947: —	155: 50	553: 50	1 593: —	764: 50
23	39: 70	193: 05	1 064: —	947: —	155: 50	553: 50	1 593: —	764: 75
24	39: 70	193: 05	1 064: 50	947: 25	155: 50	553: 50	1 593: 50	765: —
26	39: 70	193: —	1 064: 25	947: —	155: 50	553: 50	1 592: 75	764: 50
27	39: 70	193: 05	1 064: 25	947: 25	155: 50	553: —	1 593: —	764: 75
28	39: 70	193: 05	1 064: 25	947: 25	155: 45	553: —	1 593: —	764: 75
30	39: 70	193: 05	1 064: —	947: 25	155: 45	553: —	1 593: 25	764: 75
31	39: 70	193: —	1 063: 75	946: 75	155: 45	552: 50	1 593: 25	764: 50

myyntikurssit vuonna 1931.

à vue en 1931. — Suite.

N. krunnu. Oslo.	T. krunnu. Copenhague.	Tsh. krunnu. Prague.	Litra. Rome.	Vir. krunnu. Reval.	Lak. Riga.	Isap peseta. Madrid.	Zloty. Varsovia.	Kanad. dollari. Montreal.	Päivä. Date.
Mk.	Mk.	Mk.	Mk.	Mk.	Mk.	Mk.	Mk.	Mk.	
1 062: 50	1062: 50	118: —	208: 50	1 059: —	765: —	409: —	446: —	—: —	Helmikuu 2
1 062: 50	1 062: 75	118: —	208: 50	1 059: —	765: —	409: —	446: —	—: —	3
1 062: 75	1 063: —	118: —	208: 50	1 059: —	766: —	406: —	446: —	—: —	4
1 063: —	1 063: 25	118: —	208: 50	1 059: —	766: —	404: —	446: —	—: —	5
1 063: —	1 063: —	118: —	208: 50	1 059: —	766: —	402: —	446: —	—: —	6
1 063: 50	1 063: 50	118: —	208: 50	1 059: —	766: —	409: —	446: —	—: —	7
1 063: 75	1 063: 75	118: —	208: 50	1 060: —	766: —	406: —	446: —	—: —	9
1 063: 75	1 063: 75	118: —	208: 50	1 060: —	766: —	406: —	446: —	—: —	10
1 063: 50	1 063: 25	118: —	208: 50	1 060: —	766: —	401: —	446: —	—: —	11
1 063: 25	1 063: 25	118: —	208: 50	1 060: —	766: —	397: —	446: —	—: —	12
1 063: —	1 063: —	118: —	208: 50	1 060: —	766: —	393: —	446: —	—: —	13
1 062: 50	1 062: 25	118: —	208: 50	1 059: —	766: —	395: —	446: —	—: —	14
1 062: 25	1 062: 25	118: —	208: 50	1 059: —	766: —	394: —	446: —	—: —	16
1 062: 50	1 062: 25	118: —	208: 50	1 059: —	766: —	394: —	446: —	—: —	17
1 062: 50	1 062: 25	118: —	208: 50	1 059: —	766: —	394: —	446: —	—: —	18
1 062: 50	1 062: 50	118: —	208: 50	1 059: —	766: —	404: —	446: —	—: —	19
1 062: 50	1 062: 50	118: —	208: 50	1 059: —	766: —	413: —	446: —	—: —	20
1 062: 25	1 062: 25	118: —	208: 50	1 059: —	766: —	419: —	446: —	—: —	21
1 062: 50	1 062: 50	118: —	208: 50	1 059: —	766: —	417: —	446: —	—: —	23
1 063: —	1 063: —	118: —	208: 50	1 059: —	766: —	424: —	446: —	—: —	24
1 063: 25	1 063: 25	118: —	208: 50	1 060: —	766: —	427: —	446: —	—: —	25
1 063: 25	1 063: 25	118: —	208: 50	1 060: —	766: —	418: —	446: —	—: —	26
1 063: —	1 063: —	118: —	208: 50	1 059: —	766: —	415: —	446: —	—: —	27
1 063: —	1 063: —	118: —	208: 50	1 059: —	766: —	415: —	446: —	—: —	28
1 063: —	1 063: —	118: —	208: 50	1 059: —	766: —	420: —	446: —	—: —	Maaliskuu 2
1 063: —	1 063: —	118: —	208: 50	1 059: —	766: —	418: —	446: —	—: —	3
1 062: 75	1 062: 75	118: —	208: 50	1 059: —	766: —	426: —	446: —	—: —	4
1 062: 75	1 062: 75	118: —	208: 50	1 059: —	766: —	429: —	446: —	—: —	5
1 063: —	1 063: —	118: —	208: 50	1 059: —	766: —	424: —	446: —	—: —	6
1 062: 75	1 062: 75	118: —	208: 50	1 059: —	766: —	431: —	446: —	—: —	7
1 062: 75	1 062: 75	118: —	208: 50	1 059: —	766: —	434: —	446: —	—: —	9
1 062: 50	1 062: 50	118: —	208: 50	1 059: —	766: —	434: —	446: —	—: —	10
1 062: 75	1 062: 50	118: —	208: 50	1 059: —	766: —	437: —	446: —	—: —	11
1 063: —	1 062: 75	118: —	208: 50	1 059: —	766: —	437: —	446: —	—: —	12
1 063: —	1 062: 75	118: —	208: 50	1 059: —	766: —	433: —	446: —	—: —	13
1 063: —	1 062: 75	118: —	208: 50	1 059: —	766: —	429: —	446: —	—: —	14
1 063: —	1 062: 75	118: —	208: 50	1 059: —	766: —	429: —	446: —	—: —	16
1 063: —	1 062: 75	118: —	208: 50	1 059: —	766: —	426: —	446: —	—: —	17
1 063: —	1 062: 75	118: —	208: 50	1 059: —	766: —	420: —	446: —	—: —	18
1 063: 25	1 063: —	118: —	208: 50	1 059: —	766: —	414: —	446: —	—: —	19
1 063: 25	1 063: —	118: —	208: 50	1 059: —	766: —	421: —	446: —	—: —	20
1 063: 25	1 063: —	118: —	208: 50	1 059: —	766: —	425: —	446: —	—: —	21
1 063: 25	1 063: —	118: —	208: 50	1 060: —	766: —	426: —	446: —	—: —	23
1 063: 25	1 063: —	118: —	208: 50	1 060: —	766: —	426: —	446: —	—: —	24
1 063: —	1 062: 75	118: —	208: 50	1 060: —	766: —	428: —	446: —	—: —	26
1 063: 25	1 063: —	118: —	208: 50	1 060: —	766: —	428: —	446: —	—: —	27
1 063: 25	1 063: —	118: —	208: 50	1 060: —	766: —	433: —	446: —	—: —	28
1 063: 25	1 063: —	118: —	208: 50	1 060: —	766: —	433: —	446: —	—: —	30
1 063: —	1 062: 75	118: —	208: 50	1 060: —	766: —	435: —	446: —	—: —	31

26. (Jatk.) Suomen Pankin avista

Cours du change

Päivä. Date.	Dollari. New York.	Punta. Londres.	R. kruunu. Stockholm.	Saks. marka. Berlin.	R. frangi. Paris.	Belga. Bruxelles.	Gulden. Amsterdam.	Sv. frangi. Påle.
	Mk.	Mk.	Mk.	Mk.	Mk.	Mk.	Mk.	Mk.
Huhtikuu								
1	39: 70	193: —	1 063: 75	946: 50	155: 50	552: 50	1 593: 25	764: 50
2	39: 70	193: 05	1 063: 75	946: 50	155: 50	552: 50	1 593: —	764: 50
7	39: 70	193: 05	1 063: 75	946: —	155: 45	552: 50	1 592: 75	764: 50
8	39: 70	193: 05	1 063: 75	946: 25	155: 45	552: 50	1 593: 25	765: —
9	39: 70	193: 05	1 063: 75	946: 50	155: 45	553: —	1 593: 25	765: 50
10	39: 70	193: 05	1 063: 75	946: 25	155: 40	553: —	1 594: 25	765: 25
11	39: 70	193: 05	1 063: 75	946: —	155: 40	552: 50	1 594: 25	765: 50
13	39: 70	193: —	1 063: 75	946: —	155: 40	552: 50	1 594: 25	765: 25
14	39: 70	193: —	1 063: 50	946: —	155: 40	552: 50	1 595: 25	765: 50
15	39: 70	193: —	1 063: 50	946: —	155: 45	553: —	1 595: 25	765: 50
16	39: 70	193: —	1 063: 75	946: 25	155: 40	552: 50	1 594: 75	765: 50
17	39: 70	193: —	1 064: —	946: 25	155: 40	552: 50	1 595: —	765: 50
18	39: 70	193: —	1 064: 25	946: 25	155: 40	552: 50	1 595: 25	765: 50
20	39: 70	193: —	1 064: —	946: 25	155: 35	552: 50	1 595: 75	765: 25
21	39: 70	193: —	1 064: —	946: —	155: 35	552: 50	1 596: —	765: 25
22	39: 70	193: 05	1 064: —	946: 25	155: 35	552: 50	1 596: —	765: 50
23	39: 70	193: 10	1 064: 50	946: 50	155: 40	552: 50	1 596: —	765: 50
24	39: 70	193: 20	1 064: 75	946: 75	155: 45	553: —	1 597: 25	766: —
25	39: 70	193: 10	1 064: 75	946: 25	155: 40	552: 50	1 597: —	765: 50
27	39: 70	193: 15	1 064: 75	946: 50	155: 40	553: —	1 597: —	765: 75
28	39: 70	193: 20	1 065: 25	946: 50	155: 40	553: —	1 597: 75	765: 75
29	39: 70	193: 25	1 065: 25	946: 50	155: 35	553: —	1 597: 50	765: 50
30	39: 70	193: 20	1 065: —	946: 25	155: 35	553: —	1 597: 50	765: 50
Toukokuu								
2	39: 70	193: 20	1 065: —	946: 25	155: 35	553: —	1 597: 75	765: 50
4	39: 70	193: 20	1 065: —	946: 25	155: 30	553: —	1 597: 50	765: 25
5	39: 70	193: 15	1 064: 75	946: —	155: 30	553: —	1 596: 75	765: 25
6	39: 70	193: 20	1 065: —	946: 25	155: 35	553: —	1 597: —	765: 50
7	39: 70	193: 25	1 065: 50	946: 50	155: 35	553: —	1 596: 75	765: 75
8	39: 70	193: 25	1 065: 50	946: 50	155: 35	553: —	1 597: —	765: 75
9	39: 70	193: 25	1 065: 50	946: 50	155: 35	553: —	1 597: —	765: 75
11	39: 70	193: 25	1 065: 50	946: 50	155: 40	553: —	1 597: —	765: 75
12	39: 70	193: 20	1 065: 25	946: 25	155: 45	553: —	1 596: 25	765: 75
13	39: 70	193: 20	1 065: —	946: 75	155: 45	553: —	1 596: —	765: 75
15	39: 70	193: 20	1 065: 25	946: 75	155: 60	553: —	1 596: 25	766: —
16	39: 70	193: 20	1 065: 25	946: 75	155: 55	553: —	1 596: —	766: —
18	39: 70	193: 25	1 065: 25	946: 50	155: 50	553: —	1 595: 75	766: —
19	39: 70	193: 25	1 065: 50	946: 25	155: 50	553: —	1 595: 75	766: —
20	39: 70	193: 30	1 065: 50	946: 50	155: 50	553: —	1 596: 50	766: 25
21	39: 70	193: 25	1 065: 25	946: 50	155: 45	553: —	1 596: 50	766: 25
22	39: 70	193: 25	1 065: 50	946: 50	155: 45	553: —	1 596: 75	766: 50
23	39: 70	193: 30	1 065: 50	946: 25	155: 45	553: —	1 597: 50	767: 25
26	39: 70	193: 30	1 065: 50	946: —	155: 50	553: 50	1 597: 75	767: 50
27	39: 70	193: 25	1 065: 25	944: —	155: 55	553: 50	1 598: —	768: 50
28	39: 70	193: 25	1 065: 25	944: —	155: 55	553: 50	1 598: —	768: 25
29	39: 70	193: 25	1 065: 25	943: 75	155: 55	553: 50	1 598: 25	768: 50
30	39: 70	193: 25	1 065: 25	943: 75	155: 55	553: 50	1 598: 25	768: 75

myyntikurssit vuonna 1931.

à vue en 1931. — Suite.

N. Kruunu. Oslo.	T. Kruunu. Copenhague.	Tsh. Kruunu. Peking.	Litra. Loma.	Vr. Kruunu. Reval.	Lat. Riga.	Esp. peseta. Madrid.	Zloty. Warsvie.	Kanad. dollari. Montreal.	Päivä. Date.
Mk.	Mk.	Mk.	Mk.	Mk.	Mk.	Mk.	Mk.	Mk.	
1 063:—	1 062: 75	118:—	208: 50	1 060:—	766:—	435:—	446:—	—:—	Huhtikuu 1
1 063: 25	1 063:—	118:—	208: 50	1 060:—	766:—	437:—	446:—	—:—	2
1 063: 25	1 063:—	118:—	208: 50	1 060:—	766:—	439:—	446:—	—:—	7
1 063: 25	1 063:—	118:—	208: 50	1 060:—	766:—	439:—	446:—	—:—	8
1 063: 25	1 063:—	118:—	208: 50	1 060:—	766:—	439:—	446:—	—:—	9
1 063: 25	1 063:—	118:—	208: 50	1 060:—	766:—	441:—	446:—	—:—	10
1 063: 25	1 063:—	118:—	208: 50	1 060:—	766:—	441:—	446:—	—:—	11
1 063:—	1 062: 75	118:—	208: 50	1 060:—	766:—	441:—	446:—	—:—	13
1 062: 75	1 062: 50	118:—	208: 50	1 060:—	766:—	416:—	446:—	—:—	14
1 062: 50	1 062: 50	118:—	208: 50	1 060:—	766:—	398:—	446:—	—:—	15
1 062: 50	1 062: 75	118:—	208: 50	1 060:—	766:—	417:—	446:—	—:—	16
1 062: 50	1 062: 50	118:—	208: 50	1 060:—	766:—	405:—	446:—	—:—	17
1 062: 50	1 062: 75	118:—	208: 50	1 060:—	766:—	405:—	446:—	—:—	18
1 062: 50	1 062: 75	118:—	208: 50	1 060:—	766:—	409:—	446:—	—:—	20
1 062: 50	1 062: 75	118:—	208: 50	1 060:—	766:—	396:—	446:—	—:—	21
1 063:—	1 062: 75	118:—	208: 50	1 060:—	766:—	401:—	446:—	—:—	22
1 063: 25	1 063: 25	118:—	208: 50	1 060:—	766:—	399:—	446:—	—:—	23
1 063: 75	1 063: 75	118:—	208: 50	1 060:—	766:—	398:—	446:—	—:—	24
1 063: 25	1 063: 25	118:—	208: 50	1 060:—	766:—	401:—	446:—	—:—	25
1 063: 50	1 063: 50	118:—	208: 50	1 060:—	766:—	401:—	446:—	—:—	27
1 064:—	1 064:—	118:—	208: 50	1 060:—	766:—	403:—	446:—	—:—	28
1 064:—	1 064:—	118:—	208: 50	1 060:—	766:—	411:—	446:—	—:—	29
1 063: 75	1 063: 75	118:—	208: 50	1 060:—	766:—	421:—	446:—	—:—	30
1 064:—	1 063: 75	118:—	208: 50	1 060:—	766:—	415:—	446:—	—:—	Toukokuu 2
1 064:—	1 063: 75	118:—	208: 50	1 060:—	766:—	412:—	446:—	—:—	4
1 063: 75	1 063: 50	118:—	208: 50	1 060:—	766:—	416:—	446:—	—:—	5
1 063: 75	1 063: 75	118:—	208: 50	1 060:—	766:—	419:—	446:—	—:—	6
1 064:—	1 064:—	118:—	208: 50	1 061:—	766:—	415:—	446:—	—:—	7
1 064: 25	1 064:—	118:—	208: 50	1 061:—	766:—	411:—	446:—	—:—	8
1 064: 25	1 064:—	118:—	208: 50	1 061:—	766:—	411:—	446:—	—:—	9
1 064: 25	1 064:—	118:—	208: 50	1 061:—	766:—	411:—	446:—	—:—	11
1 064:—	1 063: 75	118:—	208: 50	1 061:—	766:—	402:—	446:—	—:—	12
1 063: 75	1 063: 50	118:—	208: 50	1 061:—	766:—	397:—	446:—	—:—	13
1 064:—	1 063: 75	118:—	208: 50	1 061:—	766:—	401:—	446:—	—:—	15
1 064:—	1 063: 75	118:—	208: 50	1 061:—	766:—	401:—	446:—	—:—	16
1 064: 25	1 064:—	118:—	208: 50	1 061:—	766:—	404:—	446:—	—:—	18
1 064: 25	1 064:—	118:—	208: 50	1 061:—	766:—	400:—	446:—	—:—	19
1 064: 50	1 064: 25	118:—	208: 50	1 061:—	766:—	400:—	446:—	—:—	20
1 064: 25	1 064:—	118:—	208: 50	1 061:—	766:—	400:—	446:—	—:—	21
1 064: 25	1 064:—	118:—	208: 50	1 061:—	766:—	399:—	446:—	—:—	22
1 064: 50	1 064: 50	118:—	208: 50	1 061:—	766:—	395:—	446:—	—:—	23
1 064: 50	1 064: 50	118:—	208: 50	1 061:—	766:—	392:—	446:—	—:—	26
1 064: 25	1 064: 25	118:—	208: 50	1 061:—	766:—	387:—	446:—	—:—	27
1 064:—	1 064: 25	118:—	208: 50	1 061:—	766:—	379:—	446:—	—:—	28
1 064:—	1 064: 25	118:—	208: 50	1 060:—	766:—	366:—	446:—	—:—	29
1 064:—	1 064: 25	118:—	208: 50	1 060:—	766:—	357:—	446:—	—:—	30

26. (Jatk.) Suomen Pankin avista
Cours du change

Päivä. Date.	Dollari. New York.	Punta. Lontoo.	R. kruunu. Stockholm.	Saks. markka. Berlin.	R. frangi. Pariis.	Belgia. Bruxelles.	Funten. Amsterdam.	Sv. frangi. Pile.		
	Mk.	Mk.	Mk.	Mk.	Mk.	Mk.	Mk.	Mk.		
Kesäkuu	1	39: 70	193: 25	1 065: 25	943: 75	155: 65	553: 50	1 598: 25	769: 25	
	2	39: 70	193: 35	1 065: 50	943: 75	155: 80	554: —	1 600: —	770: 75	
	3	39: 70	193: 35	1 065: 50	944: —	155: 75	554: —	1 599: 50	770: 75	
	4	39: 70	193: 35	1 065: 25	943: 75	155: 70	553: 50	1 599: 50	771: —	
	5	39: 70	193: 30	1 065: 25	943: 50	155: 65	554: —	1 598: 75	770: 75	
	6	39: 70	193: 30	1 065: —	943: —	155: 60	554: —	1 598: 75	770: 75	
	8	39: 70	193: 30	1 065: —	943: —	155: 60	554: —	1 599: —	770: 75	
	9	39: 70	193: 30	1 065: —	943: 25	155: 60	554: —	1 598: 75	770: 75	
	10	39: 70	193: 30	1 065: —	943: 25	155: 60	554: —	1 598: 75	771: —	
	11	39: 70	193: 25	1 064: 75	943: —	155: 55	553: 50	1 599: —	771: 25	
	12	39: 70	193: 20	1 064: 50	942: 50	155: 60	553: 50	1 599: 50	771: 75	
	13	39: 70	193: 15	1 064: 50	942: 75	155: 55	553: 50	1 599: 25	771: 75	
	15	39: 70	193: 20	1 064: 50	943: —	155: 60	553: 50	1 599: 25	771: 75	
	16	39: 70	193: 25	1 064: 75	943: —	155: 65	553: 50	1 599: 75	771: 75	
	17	39: 70	193: 25	1 064: 75	943: 25	155: 65	553: 50	1 600: —	771: 50	
	18	39: 70	193: 25	1 065: —	943: 50	155: 65	553: 50	1 599: 50	771: 75	
	19	39: 70	193: 25	1 065: 25	943: —	155: 65	553: 50	1 599: 50	771: 75	
	20	39: 70	193: 30	1 065: 50	943: 25	155: 65	553: 50	1 600: —	771: 75	
	22	39: 70	193: 35	1 065: 50	943: 50	155: 65	553: 50	1 600: 25	772: —	
	23	39: 70	193: 35	1 066: —	943: 75	155: 65	553: 50	1 599: 50	770: 75	
	25	39: 70	193: 30	1 065: 75	943: 50	155: 65	553: 50	1 599: 50	770: 75	
	26	39: 70	193: 30	1 065: 75	943: 25	155: 60	553: 50	1 599: 25	770: 50	
	27	39: 70	193: 30	1 065: 75	943: 25	155: 60	553: 50	1 599: 25	770: —	
	29	39: 70	193: 25	1 065: 50	943: 25	155: 60	553: 50	1 599: —	768: 75	
	30	39: 70	193: 20	1 065: 50	943: —	155: 60	553: 50	1 598: 75	769: —	
	Heinäkuu	1	39: 70	193: 20	1 065: 50	943: —	155: 55	553: 50	1 598: 75	769: 50
		2	39: 70	193: 20	1 065: 50	943: —	155: 55	553: 50	1 598: 75	769: 50
		3	39: 70	193: 25	1 065: 50	943: —	155: 60	554: —	1 598: 50	769: 50
		4	39: 70	193: 35	1 065: 50	943: 25	155: 65	554: —	1 599: 25	769: 75
		6	39: 70	193: 35	1 065: 75	943: 25	155: 60	554: 50	1 599: 25	769: 75
7		39: 70	193: 30	1 065: 75	943: 50	155: 65	555: —	1 599: 75	770: —	
8		39: 70	193: 30	1 065: 50	943: 25	155: 75	555: —	1 599: 75	771: —	
9		39: 70	193: 30	1 065: 50	943: —	155: 75	555: —	1 601: —	771: —	
10		39: 70	193: 30	1 065: 75	943: 25	155: 80	555: —	1 600: 25	771: —	
11		39: 70	193: 30	1 065: 75	943: —	156: —	555: —	1 600: 50	771: 25	
13		39: 70	193: 35	1 065: 75	942: 25	156: 15	555: 50	1 601: 25	771: 75	
14		39: 70	193: 05	1 064: 75	—: —	156: 10	556: —	1 603: 50	771: 75	
15		39: 70	192: 90	1 063: 75	—: —	156: —	555: —	1 602: 50	771: 75	
16		39: 70	192: 50	1 061: —	—: —	156: 90	554: —	1 601: 50	771: 75	
17		39: 70	192: 85	1 063: —	—: —	156: 10	554: 50	1 603: —	772: —	
18		39: 70	192: 70	1 062: 25	—: —	156: 15	554: —	1 602: —	772: 25	
20		39: 70	192: 60	1 062: —	—: —	156: 10	554: —	1 601: —	773: —	
21		39: 70	192: 70	1 062: 25	—: —	156: 05	554: —	1 601: 25	773: —	
22		39: 70	192: 60	1 062: 25	—: —	156: —	554: —	1 601: 25	772: 50	
23		39: 70	192: 35	1 060: 75	—: —	155: 95	553: —	1 599: 50	772: —	
24		39: 70	192: 50	1 061: 50	—: —	155: 80	554: —	1 600: 50	773: 25	
25		39: 70	192: 85	1 062: 75	—: —	155: 80	554: 50	1 602: —	774: 50	
27		39: 70	192: 90	1 063: —	—: —	155: 85	555: —	1 602: 75	775: —	
28		39: 70	192: 95	1 063: —	—: —	155: 80	555: —	1 603: —	775: 50	
29		39: 70	192: 95	1 063: —	—: —	155: 80	555: —	1 602: 50	775: 50	
30		39: 70	192: 90	1 063: —	—: —	155: 80	555: —	1 602: —	775: 25	
31		39: 70	193: 05	1 063: 75	—: —	155: 90	555: —	1 602: —	775: 50	

myyntikurssit vuonna 1931.

à vue en 1931. — Suite.

N. krunnu. Oslo.	T. krunnu. Copenhague.	3sh. krunnu. Prague.	Lilja. Rome.	VII. krunnu. Reval.	Lat. Riga.	Esp. peseta. Madrid.	Zloty. Warsowie.	Kanad. dollari. Montreal.	Päivä. Date.
Mk.	Mk.	Mk.	Mk.	Mk.	Mk.	Mk.	Mk.	Mk.	
1 064:—	1 064: 25	118:—	208: 50	1 060:—	766:—	335:—	446:—	—:—	Kesäkuu 1
1 064: 50	1 064: 75	118:—	208: 50	1 060:—	766:—	358:—	446:—	—:—	2
1 064: 50	1 064: 75	118:—	208: 50	1 060:—	766:—	374:—	446:—	—:—	3
1 064: 50	1 064: 50	118:—	208: 50	1 060:—	766:—	378:—	446:—	—:—	4
1 064: 50	1 064: 50	118:—	208: 50	1 060:—	766:—	380:—	446:—	—:—	5
1 064: 50	1 064: 50	118:—	208: 50	1 060:—	766:—	382:—	446:—	—:—	6
1 064: 50	1 064: 25	118:—	208: 50	1 060:—	766:—	384:—	446:—	—:—	8
1 064: 25	1 064: 25	118:—	208: 50	1 060:—	766:—	384:—	446:—	—:—	9
1 064: 25	1 064: 25	118:—	208: 50	1 060:—	766:—	386:—	446:—	—:—	10
1 064: 25	1 064:—	118:—	208: 50	1 060:—	766:—	398:—	446:—	—:—	11
1 063: 75	1 063: 75	118:—	208: 50	1 060:—	766:—	402:—	446:—	—:—	12
1 063: 75	1 063: 50	118:—	208: 50	1 060:—	766:—	402:—	446:—	—:—	13
1 064:—	1 063: 75	118:—	208: 50	1 060:—	766:—	402:—	446:—	—:—	15
1 064: 25	1 064:—	118:—	208: 50	1 060:—	766:—	402:—	446:—	—:—	16
1 064: 25	1 064:—	118:—	208: 50	1 060:—	766:—	400:—	446:—	—:—	17
1 064: 25	1 064:—	118:—	208: 50	1 060:—	766:—	400:—	446:—	39: 60	18
1 064: 25	1 064:—	118:—	208: 50	1 060:—	766:—	394:—	446:—	—:—	19
1 064: 25	1 064:—	118:—	208: 50	1 060:—	766:—	384:—	446:—	—:—	20
1 064: 50	1 064: 25	118:—	208: 50	1 060:—	766:—	389:—	446:—	—:—	22
1 064: 50	1 064: 50	118:—	208: 50	1 060:—	766:—	389:—	446:—	—:—	23
1 064: 50	1 064: 50	118:—	208: 50	1 060:—	766:—	382:—	446:—	—:—	25
1 064: 25	1 064: 25	118:—	208: 50	1 060:—	766:—	382:—	446:—	—:—	26
1 064: 25	1 064: 25	118:—	208: 50	1 060:—	766:—	380:—	446:—	—:—	27
1 064: 25	1 064: 25	118:—	208: 50	1 060:—	766:—	377:—	446:—	—:—	29
1 063: 75	1 063: 75	118:—	208: 50	1 060:—	766:—	378:—	446:—	—:—	30
1 063: 75	1 063: 75	118:—	208: 50	1 060:—	766:—	388:—	446:—	—:—	Heinäkuu 1
1 063: 75	1 063: 75	118:—	208: 50	1 060:—	766:—	384:—	446:—	—:—	2
1 064:—	1 063: 75	118:—	208: 50	1 060:—	766:—	379:—	446:—	—:—	3
1 064: 50	1 064: 50	118:—	208: 50	1 060:—	766:—	379:—	446:—	—:—	4
1 064: 50	1 064: 50	118:—	208: 50	1 060:—	766:—	380:—	446:—	—:—	6
1 064: 50	1 064: 50	118:—	208: 50	1 060:—	766:—	382:—	446:—	—:—	7
1 064: 50	1 064: 50	118:—	208: 50	1 060:—	766:—	382:—	446:—	—:—	8
1 064: 50	1 064: 25	118:—	208: 50	1 060:—	766:—	382:—	446:—	—:—	9
1 064: 50	1 064: 25	118:—	208: 50	1 060:—	766:—	382:—	446:—	—:—	10
1 064: 50	1 064: 25	118:—	208: 50	1 060:—	766:—	380:—	446:—	—:—	11
1 064: 50	1 064: 25	118:—	208: 50	1 060:—	766:—	380:—	446:—	—:—	13
1 063: 50	1 063: 50	118:—	208: 50	1 060:—	766:—	380:—	446:—	—:—	14
1 062: 50	1 062: 50	118:—	208:—	1 059:—	765:—	380:—	446:—	—:—	15
1 060:—	1 060:—	117: 50	207: 50	1 056:—	763:—	379:—	445:—	—:—	16
1 062:—	1 061: 75	118:—	208:—	1 058:—	764:—	377:—	445:—	—:—	17
1 061: 25	1 061:—	118:—	208:—	1 058:—	764:—	374:—	446:—	—:—	18
1 060: 75	1 060: 50	118:—	208:—	1 058:—	764:—	372:—	446:—	—:—	20
1 061:—	1 060: 75	118:—	208:—	1 058:—	764:—	369:—	446:—	—:—	21
1 060: 75	1 060: 50	118:—	208:—	1 058:—	764:—	369:—	446:—	—:—	22
1 059:—	1 059:—	118:—	208:—	1 056:—	763:—	367:—	444:—	—:—	23
1 060:—	1 060:—	118:—	208:—	1 057:—	763:—	362:—	444:—	39: 55	24
1 062:—	1 061: 75	118:—	208:—	1 058:—	764:—	360:—	445:—	—:—	25
1 062: 50	1 062: 25	118:—	208:—	1 059:—	764:—	360:—	445:—	39: 62	27
1 062: 50	1 062: 25	118:—	208:—	1 059:—	765:—	362:—	445:—	—:—	28
1 062: 25	1 062:—	118:—	208:—	1 059:—	765:—	362:—	445:—	39: 56	29
1 062: 25	1 062:—	118:—	208:—	1 059:—	765:—	361:—	445:—	39: 59	30
1 063:—	1 063:—	118:—	208:—	1 059:—	765:—	361:—	445:—	—:—	31

26. (Jatk.) Suomen Pankin avista

Cours du change

Päivä. Date.	Dollari. New York.	Punta. Londres.	R. kruunu. Stockholm.	Saks. markka. Berlin.	R. frangi. Paris.	Belgia. Bruxelles.	Gulden. Amsterdam.	Sv. frangi. Bille.	
	Mk.	Mk.	Mk.	Mk.	Mk.	Mk.	Mk.	Mk.	
Elokuu	1	39: 70	193: —	1 063: 25	—: —	155: 85	555: —	1 602: 50	775: 25
	3	39: 70	193: 05	1 063: 50	942: —	155: 90	555: —	1 602: 50	775: 50
	4	39: 70	193: 10	1 063: 50	943: 75	155: 95	555: —	1 603: —	775: —
	5	39: 70	193: —	1 063: 25	945: —	155: 85	555: —	1 603: —	775: 25
	6	39: 70	192: 75	1 062: —	944: —	155: 90	554: 50	1 602: 50	776: 75
	7	39: 70	192: 80	1 062: 25	944: —	155: 70	554: 50	1 602: 50	776: 50
	8	39: 70	192: 80	1 062: 25	945: —	155: 70	554: —	1 601: 75	776: —
	10	39: 70	192: 80	1 062: 25	945: —	155: 70	554: —	1 601: 75	776: 25
	11	39: 70	192: 95	1 063: —	945: —	155: 80	554: —	1 601: 75	775: 25
	12	39: 70	193: —	1 063: —	945: —	155: 80	554: —	1 602: —	775: 75
	13	39: 70	192: 95	1 063: —	945: —	155: 75	554: —	1 602: —	775: 75
	14	39: 70	193: —	1 063: 25	945: —	155: 75	554: —	1 602: —	775: 50
	15	39: 70	193: —	1 063: —	945: —	155: 80	554: —	1 602: 75	775: 25
	17	39: 70	192: 95	1 063: —	945: —	155: 80	554: —	1 602: 75	774: 75
	18	39: 70	193: —	1 063: 25	945: —	155: 85	554: —	1 602: 75	774: 75
	19	39: 70	193: —	1 063: —	945: —	155: 85	554: —	1 602: 75	773: 50
	20	39: 70	193: —	1 063: —	945: —	155: 80	554: —	1 602: 75	773: 25
	21	39: 70	193: 05	1 063: 50	945: —	155: 85	554: —	1 603: —	773: 50
	22	39: 70	193: 05	1 063: 50	945: —	155: 80	554: —	1 603: 25	773: 25
	24	39: 70	193: —	1 063: 25	944: 50	155: 80	554: —	1 603: —	773: —
	25	39: 70	193: —	1 063: 25	943: 50	155: 80	554: 75	1 602: 75	775: —
	26	39: 70	193: 10	1 063: 50	943: 50	155: 85	555: —	1 603: —	774: 50
	27	39: 70	193: 15	1 064: —	943: 50	155: 85	554: 50	1 603: —	774: —
	28	39: 70	193: 10	1 063: 75	943: 50	155: 85	554: 50	1 602: 50	774: —
	29	39: 70	193: 05	1 063: 50	943: 75	155: 80	554: 50	1 602: 25	774: 25
	31	39: 70	193: 05	1 063: 75	943: 50	155: 80	554: 50	1 602: 50	774: —
Syyskuu	1	39: 70	193: 10	1 064: —	943: 50	155: 85	554: —	1 602: 50	773: 50
	2	39: 70	193: 10	1 064: —	943: 50	155: 85	554: —	1 602: 50	774: —
	3	39: 70	193: 10	1 064: —	942: 50	155: 90	554: —	1 602: —	774: 25
	4	39: 70	193: 05	1 063: 75	942: —	155: 85	553: 50	1 601: —	774: 25
	5	39: 70	193: 05	1 063: 75	941: 75	155: 85	553: 50	1 601: 50	775: —
	7	39: 70	193: —	1 063: 50	941: 75	155: 80	553: 50	1 601: —	775: 25
	8	39: 70	193: —	1 063: 50	938: 50	155: 80	553: 50	1 601: 75	775: —
	9	39: 70	193: —	1 063: 50	939: —	155: 80	553: 50	1 601: 75	775: 50
	10	39: 70	193: —	1 063: 50	932: —	155: 80	553: —	1 602: 75	775: —
	11	39: 70	193: —	1 063: 50	935: —	155: 75	553: —	1 602: 50	775: 25
	12	39: 70	193: 05	1 063: 50	940: —	155: 85	553: —	1 603: 25	775: 50
	14	39: 70	193: 05	1 063: 75	938: 50	155: 80	553: —	1 603: 50	775: 25
	15	39: 70	193: 05	1 063: 75	938: —	155: 80	553: —	1 603: 75	775: 25
	16	39: 70	193: 05	1 063: 50	937: 50	155: 80	553: —	1 603: 50	775: 50
	17	39: 70	193: 05	1 063: 50	937: —	155: 80	553: —	1 603: 50	775: 50
	18	39: 70	193: —	1 063: 50	938: 50	155: 80	553: —	1 603: 50	776: —
	19	39: 70	192: 95	1 063: 25	941: —	155: 75	554: —	1 603: 50	776: 25
	21	—: —	—: —	—: —	—: —	—: —	—: —	—: —	—: —
	22	40: 10	183: —	1 070: —	942: 50	157: 10	557: —	1 617: —	784: —
	23	40: 10	183: —	1 070: —	952: —	158: —	555: —	1 618: —	785: —
	24	40: 10	183: —	1 070: —	952: —	158: 25	559: —	1 620: —	786: —
	25	40: 10	165: —	1 070: —	942: —	158: 75	561: —	1 621: —	785: —
	26	40: 10	164: —	1 070: —	935: —	158: 75	560: —	1 617: —	786: —
	28	40: 10	160: —	1 064: —	952: —	158: 75	560: —	1 612: —	786: —
	29	40: 10	160: —	930: —	952: —	158: 75	560: —	1 610: —	787: —
	30	40: 10	160: —	940: —	952: —	158: 75	561: —	1 618: —	788: —

myyntikurssit vuonna 1931.

à vue en 1931. — Suite.

N. krunnu. Oslo.	T. krunnu. Copenhague.	Fsh. krunnu. Prague.	Lima. Rome.	Vlr. krunnu. Rend.	Lat. Hiva.	Bsp. peseta. Madrid.	Zloty. Varsovie.	Kaand. dollari. Montreal.	Päivä. Date.
Mk.	Mk.	Mk.	Mk.	Mk.	Mk.	Mk.	Mk.	Mk.	
1 062: 75	1 062: 50	118: —	208: —	1 059: —	765: —	361: —	445: —	—: —	Elokuu 1
1 063: 25	1 063: —	118: —	208: —	1 059: —	765: —	361: —	445: —	—: —	3
1 063: 25	1 063: —	118: —	208: —	1 059: —	765: —	361: —	445: —	—: —	4
1 063: —	1 062: 75	118: —	208: —	1 059: —	765: —	358: —	445: —	—: —	5
1 061: 50	1 061: 25	118: —	208: —	1 060: —	765: —	350: —	445: —	—: —	6
1 061: 75	1 061: 50	118: —	208: —	1 060: —	765: —	341: —	445: —	—: —	7
1 061: 75	1 061: 50	118: —	208: —	1 060: —	765: —	343: —	445: —	—: —	8
1 061: 75	1 061: 50	118: —	208: —	1 060: —	765: —	343: —	445: —	—: —	10
1 062: 50	1 062: 25	118: —	208: —	1 060: —	765: —	346: —	445: —	—: —	11
1 062: 75	1 062: 50	118: —	208: —	1 060: —	765: —	349: —	445: —	—: —	12
1 062: 50	1 062: 25	118: —	208: —	1 060: —	767: —	348: —	446: —	—: —	13
1 062: 75	1 062: 50	118: —	208: —	1 060: —	767: —	344: —	446: —	—: —	14
1 062: 50	1 062: 25	118: —	208: —	1 060: —	767: —	344: —	446: —	—: —	15
1 062: 50	1 062: 25	118: —	208: —	1 060: —	767: —	346: —	446: —	—: —	17
1 062: 75	1 062: 50	118: —	208: —	1 060: —	767: —	346: —	446: —	—: —	18
1 062: 75	1 062: 50	118: —	208: —	1 060: —	767: —	348: —	446: —	—: —	19
1 062: 50	1 062: 25	118: —	208: —	1 060: —	767: —	353: —	446: —	—: —	20
1 062: 50	1 062: 50	118: —	208: —	1 060: —	767: —	354: —	446: —	—: —	21
1 062: 25	1 062: 25	118: —	208: —	1 060: —	767: —	354: —	446: —	—: —	22
1 062: 25	1 062: 25	118: —	208: —	1 060: —	767: —	354: —	446: —	—: —	24
1 062: 25	1 062: —	118: —	208: —	1 060: —	767: —	355: —	446: —	—: —	25
1 062: 75	1 062: 50	118: —	208: —	1 060: —	767: —	355: —	446: —	—: —	26
1 063: —	1 062: 75	118: —	208: —	1 060: —	767: —	355: —	446: —	—: —	27
1 062: 75	1 062: 50	118: —	208: —	1 060: —	767: —	360: —	446: —	—: —	28
1 062: 50	1 062: 25	118: —	208: —	1 060: —	767: —	362: —	446: —	—: —	29
1 062: 75	1 062: 50	118: —	208: —	1 060: —	767: —	362: —	446: —	—: —	31
1 063: —	1 062: 75	118: —	208: —	1 061: —	767: —	359: —	446: —	—: —	Syyskuu 1
1 063: —	1 062: 75	118: —	208: —	1 061: —	767: —	359: —	446: —	—: —	2
1 063: —	1 062: 75	118: —	208: —	1 061: —	767: —	360: —	446: —	—: —	3
1 062: 50	1 062: 25	118: —	208: —	1 061: —	767: —	358: —	446: —	—: —	4
1 062: 50	1 062: 25	118: —	208: —	1 061: —	767: —	354: —	446: —	—: —	5
1 062: 50	1 062: 25	118: —	208: —	1 061: —	767: —	354: —	446: —	—: —	7
1 062: 50	1 062: 25	118: —	208: —	1 061: —	767: —	352: —	446: —	—: —	8
1 062: 50	1 062: 25	118: —	208: —	1 061: —	767: —	355: —	446: —	—: —	9
1 062: 50	1 062: 25	118: —	208: —	1 061: —	767: —	359: —	446: —	—: —	10
1 062: —	1 061: 75	118: —	208: —	1 061: —	767: —	359: —	446: —	—: —	11
1 062: 50	1 062: 25	118: —	208: —	1 061: —	767: —	359: —	446: —	—: —	12
1 062: 50	1 062: 50	118: —	208: —	1 061: —	767: —	359: —	446: —	39: 44	14
1 062: 25	1 062: 25	118: —	208: —	1 061: —	767: —	359: —	446: —	—: —	15
1 062: 25	1 062: 25	118: —	208: —	1 061: —	767: —	359: —	446: —	39: 38	16
1 062: 25	1 062: 25	118: —	208: —	1 061: —	767: —	359: —	446: —	—: —	17
1 062: —	1 062: —	118: —	208: —	1 061: —	767: —	361: —	446: —	39: 35	18
1 061: 75	1 061: 75	118: —	208: —	1 061: —	767: —	363: —	446: —	39: 25	19
—: —	—: —	—: —	—: —	—: —	—: —	—: —	—: —	—: —	21
1 068: —	1 068: —	119: —	210: —	—: —	—: —	—: —	—: —	—: —	22
1 066: —	1 066: —	119: —	208: —	—: —	—: —	363: —	—: —	—: —	23
1 066: —	1 066: —	119: —	210: —	—: —	—: —	—: —	—: —	—: —	24
1 064: —	950: —	119: —	209: —	—: —	—: —	365: —	—: —	—: —	25
1 064: —	950: —	119: —	209: —	—: —	—: —	363: —	—: —	—: —	26
1 064: —	1 064: —	119: —	209: —	—: —	—: —	363: —	—: —	—: —	28
910: —	910: —	119: —	209: —	—: —	—: —	363: —	—: —	—: —	29
910: —	910: —	119: —	209: —	—: —	—: —	363: —	—: —	—: —	30

26. (Jatk.) Suomen Pankin avista

Cours du change

Päivä. Date.	Dollari. New York.	Punta. Londres.	R. kruunu. Stockholm.	Saksa, marka. Berlijn.	R. frangi. Paris.	Helsinki. Helsinki.	Göteborg. Amsterdam.	Sv. frangi. Bille.
	Mk.	Mk.	Mk.	Mk.	Mk.	Mk.	Mk.	Mk.
Lokakuu 1	40: 10	160: —	940: —	952: —	158: 50	562: —	1 621: —	790: —
2	40: 10	160: 50	950: —	948: —	158: 50	562: —	1 619: —	788: —
3	40: 10	160: —	970: —	949: —	158: 25	562: —	1 619: —	788: —
5	40: 10	160: —	955: —	940: —	158: 25	562: —	1 619: —	786: —
6	40: 10	160: —	935: —	950: —	158: 50	562: —	1 619: —	789: —
7	40: 10	160: —	945: —	948: —	158: 50	562: —	1 621: —	789: —
8	40: 10	160: —	945: —	949: —	158: 50	562: —	1 620: —	789: —
9	40: 10	160: —	940: —	949: —	158: 50	562: —	1 620: —	790: —
10	40: 10	160: —	950: —	951: —	158: 50	562: —	1 624: —	800: —
12	50: 25	196: 50	1 180: —	1 185: —	198: 25	708: —	2 048: —	995: —
13	50: 10	195: 25	1 178: —	1 182: —	198: 10	710: —	2 043: —	990: —
14	50: 05	194: 50	1 178: —	1 172: —	197: 75	707: —	2 042: —	988: —
15	49: 95	194: 25	1 173: —	1 154: —	197: 25	704: —	2 036: —	985: —
16	49: 95	193: 75	1 167: —	1 156: —	197: 30	705: —	2 035: —	984: —
17	49: 90	193: 25	1 162: —	1 162: —	196: 80	703: —	2 032: —	982: —
19	49: 75	193: —	1 160: —	1 169: —	196: 20	700: —	2 025: —	979: —
20	49: 40	193: 25	1 160: —	1 155: —	195: 60	697: —	2 019: —	978: —
21	48: 95	193: 25	1 155: —	1 148: —	193: 60	692: —	2 008: —	966: —
22	48: 75	193: 25	1 149: —	1 144: —	192: 80	688: —	1 982: —	959: —
23	48: 90	192: 75	1 146: —	1 147: —	193: 40	687: —	1 985: —	963: —
24	49: 10	192: 50	1 139: —	1 153: —	193: 70	687: —	1 994: —	966: —
26	49: 05	192: 50	1 131: —	1 150: —	193: 50	689: —	1 992: —	965: —
27	49: 10	192: 25	1 114: —	1 150: —	193: 60	689: —	1 992: —	964: —
28	49: 10	192: 25	1 113: —	1 156: —	193: 60	688: —	1 994: —	964: —
29	49: 15	192: —	1 088: —	1 168: —	193: 90	688: —	1 993: —	968: —
30	49: 60	192: —	1 107: —	1 182: —	195: 70	692: —	2 006: —	969: —
31	49: 85	192: 25	1 115: —	1 183: —	196: 10	697: —	2 012: —	974: —
Marraskuu 2	50: 10	192: —	1 120: —	1 192: —	197: 25	699: —	2 022: —	980: —
3	51: 60	192: —	1 135: —	1 225: —	203: —	720: —	2 087: —	1 006: —
4	51: 60	192: —	1 120: —	1 230: —	203: 60	725: —	2 087: —	1 011: —
5	51: 10	192: —	1 106: —	1 220: —	201: 50	717: —	2 071: —	1 002: —
6	51: 05	192: —	1 113: —	1 220: —	201: 25	718: —	2 071: —	1 000: —
7	50: 65	192: 50	1 104: —	1 210: —	199: 50	712: —	2 054: —	994: —
9	50: 65	192: 50	1 100: —	1 207: —	199: 50	711: —	2 050: —	994: —
10	50: 50	192: 50	1 094: —	1 202: —	199: 50	706: —	2 043: —	991: —
11	50: 80	193: —	1 086: —	1 203: —	199: 50	711: —	2 050: —	994: —
12	50: 90	192: 50	1 086: —	1 208: —	200: 50	712: —	2 056: —	996: —
13	51: —	192: 50	1 088: —	1 212: —	200: 50	712: —	2 056: —	996: —
14	51: 20	192: 25	1 090: —	1 215: —	201: —	714: —	2 058: —	1 000: —
16	51: 10	192: 25	1 087: —	1 217: —	200: 75	714: —	2 058: —	998: —
17	50: 95	192: 75	1 069: —	1 213: —	200: —	710: —	2 051: —	994: —
18	51: 15	192: 75	1 062: —	1 213: —	200: —	712: —	2 057: —	998: —
19	51: 15	192: 75	1 062: —	1 218: —	200: —	712: —	2 057: —	996: —
20	51: 30	192: 75	1 062: —	1 225: —	201: —	713: —	2 062: —	999: —
21	51: 60	192: 75	1 060: —	1 242: —	202: —	717: —	2 073: —	1 005: —
23	52: —	193: 50	1 045: —	1 246: —	203: 50	723: —	2 092: —	1 012: —
24	53: —	193: 50	1 032: —	1 262: —	207: 50	738: —	2 150: —	1 030: —
25	52: 50	193: 50	1 054: —	1 253: —	205: 50	734: —	2 113: —	1 021: —
26	53: 60	193: 50	1 052: —	1 275: —	209: 50	744: —	2 150: —	1 042: —
27	53: 90	193: 50	1 062: —	1 290: —	211: —	748: —	2 165: —	1 044: —
28	54: 80	193: 50	1 070: —	1 302: —	213: 75	760: —	2 200: —	1 060: —
30	54: 95	193: 50	1 068: —	1 310: —	215: —	768: —	2 214: —	1 069: —

myyntikurssit vuonna 1931.

à vue en 1931. — Suite.

N. krunun. Oslo.	T. krunun. Copenhague.	Tsh. krunun. Pague.	Tsh. Rome.	Vr. krunun. Reedl.	Lai. Riga.	Esp. peseta. Madrid.	Zloty. Varsovie.	Kanad. dollari. Montreal.	Päivä. Date.
Mk.	Mk.	Mk.	Mk.	Mk.	Mk.	Mk.	Mk.	Mk.	
905:—	905:—	119:—	209:—	—:—	—:—	363:—	—:—	—:—	Lokakuu 1
910:—	910:—	119:—	208:—	—:—	—:—	363:—	—:—	—:—	2
925:—	915:—	119:—	208:—	—:—	—:—	362:—	—:—	—:—	3
915:—	915:—	119:—	208:—	—:—	—:—	362:—	—:—	—:—	5
915:—	905:—	119:—	208:—	—:—	—:—	364:—	—:—	—:—	6
925:—	920:—	119:—	208:—	—:—	—:—	367:—	—:—	—:—	7
920:—	920:—	119:—	208:—	—:—	—:—	367:—	—:—	—:—	8
910:—	905:—	119:—	209:—	—:—	—:—	367:—	—:—	—:—	9
915:—	905:—	119:—	209:—	—:—	—:—	366:—	—:—	—:—	10
1 128:—	1 118:—	149:—	260:—	—:—	—:—	454:—	576:—	—:—	12
1 125:—	1 115:—	149:—	259:—	—:—	—:—	453:—	572:—	—:—	13
1 125:—	1 115:—	149:—	259:—	—:—	—:—	452:—	572:—	—:—	14
1 115:—	1 105:—	148: 50	259:—	—:—	—:—	452:—	572:—	—:—	15
1 105:—	1 097:—	148: 50	259:—	—:—	—:—	450:—	552:—	—:—	16
1 100:—	1 100:—	148: 50	259:—	—:—	—:—	449:—	560:—	—:—	17
1 096:—	1 096:—	148:—	258:—	—:—	—:—	448:—	560:—	—:—	19
1 095:—	1 095:—	148: 50	257: 50	—:—	—:—	446:—	561:—	—:—	20
1 088:—	1 088:—	147:—	256:—	—:—	—:—	442:—	550:—	—:—	21
1 087:—	1 087:—	146:—	255:—	—:—	—:—	438:—	550:—	—:—	22
1 084:—	1 084:—	145: 50	256:—	—:—	—:—	438:—	547:—	—:—	23
1 082:—	1 082:—	145: 50	256:—	—:—	—:—	441:—	546:—	—:—	24
1 082:—	1 082:—	146: 50	256:—	1 320:—	942:—	441:—	546:—	—:—	26
1 082:—	1 082:—	146:—	256:—	1 318:—	940:—	439:—	545:—	44:—	27
1 082:—	1 082:—	146:—	256:—	1 318:—	940:—	440:—	545:—	44:—	28
1 073:—	1 077:—	146:—	256:—	1 318:—	940:—	441:—	548:—	44: 30	29
1 075:—	1 083:—	147:—	257:—	1 320:—	940:—	443:—	551:—	45:—	30
1 084:—	1 094:—	148: 50	258:—	1 330:—	940:—	446:—	552:—	45:—	31
1 084:—	1 098:—	148: 50	259:—	1 330:—	940:—	447:—	552:—	45:—	Marraskuu 2
1 090:—	1 107:—	149:—	267:—	1 350:—	945:—	460:—	566:—	—:—	3
1 091:—	1 105:—	154:—	266:—	1 345:—	945:—	456:—	566:—	46: 50	4
1 088:—	1 105:—	154:—	266:—	1 350:—	945:—	455:—	575:—	46: 50	5
1 086:—	1 110:—	153:—	266:—	1 350:—	945:—	453:—	578:—	46: 20	6
1 088:—	1 100:—	153:—	264:—	1 350:—	945:—	448:—	582:—	46: 20	7
1 085:—	1 100:—	153:—	264:—	1 350:—	945:—	447:—	582:—	45: 95	9
1 082:—	1 093:—	152:—	264:—	1 350:—	945:—	446:—	582:—	46:—	10
1 086:—	1 092:—	152:—	264:—	1 350:—	945:—	448:—	565:—	45: 70	11
1 082:—	1 094:—	152:—	265:—	1 350:—	945:—	448:—	565:—	45: 70	12
1 079:—	1 095:—	154:—	265:—	1 350:—	945:—	447:—	562:—	45: 70	13
1 074:—	1 093:—	154:—	265:—	1 350:—	945:—	446:—	562:—	45: 90	14
1 074:—	1 087:—	153:—	265:—	1 350:—	945:—	446:—	570:—	46: 10	16
1 069:—	1 069:—	153:—	264:—	1 350:—	945:—	442:—	574:—	46:—	17
1 060:—	1 057:—	153:—	265:—	1 350:—	945:—	440:—	574:—	45: 60	18
1 062:—	1 062:—	153:—	265:—	1 350:—	945:—	440:—	574:—	45: 60	19
1 062:—	1 062:—	153:—	265:—	1 350:—	945:—	440:—	574:—	45: 60	20
1 060:—	1 060:—	154:—	266:—	1 370:—	945:—	442:—	574:—	45: 60	21
1 045:—	1 045:—	155:—	269:—	1 380:—	945:—	444:—	575:—	45: 70	23
1 030:—	1 030:—	158:—	274:—	1 390:—	945:—	448:—	575:—	46: 25	24
1 050:—	1 049:—	158:—	273:—	1 390:—	945:—	448:—	575:—	46: 25	25
1 038:—	1 036:—	158:—	276:—	1 390:—	945:—	453:—	595:—	46: 25	26
1 040:—	1 062:—	161:—	277:—	1 450:—	950:—	455:—	608:—	46: 90	27
1 052:—	1 067:—	164:—	283:—	1 435:—	1 020:—	463:—	615:—	47: 40	28
1 052:—	1 066:—	165:—	285:—	1 460:—	1 070:—	465:—	640:—	47: 60	30

26. (Jatk.) Suomen Pankin avista

Cours du change

Päivä. Date.	Dollari. New York.	Punta. Londres.	R. kruunu. Stochholm.	Saks. markka. Berlin.	R. franchi. Paris.	Belgia. Bruxelles.	Gulden. Amsterdam.	Sv. frangi. Bale.
	Mk.	Mk.	Mk.	Mk.	Mk.	Mk.	Mk.	Mk.
Joulukuu 1	57: 10	193: 50	1 072: —	1 360: —	223: —	794: —	2 300: —	1 110: —
2	58: 55	193: 50	1 088: —	1 400: —	229: —	815: —	2 370: —	1 144: —
3	58: 10	193: 50	1 075: —	1 390: —	227: 50	811: —	2 360: —	1 142: —
4	57: 75	193: 50	1 075: —	1 380: —	227: 50	805: —	2 335: —	1 128: —
5	58: 30	193: 50	1 072: —	1 375: —	229: —	815: —	2 370: —	1 133: —
7	58: 80	193: 50	1 072: —	1 368: —	229: 50	820: —	2 375: —	1 142: —
8	59: 55	193: 50	1 070: —	1 380: —	233: —	830: —	2 410: —	1 160: —
9	59: 55	193: 50	1 070: —	1 400: —	233: 50	830: —	2 410: —	1 160: —
10	74: 95	245: 85	1 358: —	1 765: —	292: —	1 041: —	3 018: —	1 453: —
11	74: 25	245: 25	1 356: —	1 765: —	292: —	1 038: —	3 010: —	1 450: —
12	73: 60	244: 75	1 353: —	1 750: —	290: —	1 029: —	2 985: —	1 436: —
14	71: 55	242: 50	1 343: —	1 703: —	281: —	1 000: —	2 906: —	1 398: —
15	69: 20	239: —	1 335: —	1 650: —	271: 50	965: —	2 796: —	1 350: —
16	68: 40	236: —	1 315: —	1 630: —	268: 50	956: —	2 762: —	1 338: —
17	68: 20	236: —	1 312: —	1 623: —	268: 50	952: —	2 746: —	1 335: —
18	68: 75	236: —	1 312: —	1 640: —	270: 50	958: —	2 795: —	1 345: —
19	70: 55	236: —	1 317: —	1 675: —	278: —	981: —	2 870: —	1 380: —
21	69: 65	236: —	1 312: —	1 662: —	274: 50	971: —	2 810: —	1 370: —
22	69: 80	236: —	1 315: —	1 660: —	274: 50	972: —	2 815: —	1 364: —
23	69: 45	236: —	1 316: —	1 653: —	273: 50	969: —	2 800: —	1 358: —
24	69: 25	236: —	1 318: —	1 655: —	272: 50	967: —	2 784: —	1 354: —
28	68: 80	236: —	1 316: —	1 640: —	270: 50	960: —	2 768: —	1 345: —
29	68: 90	236: —	1 316: —	1 645: —	270: 50	961: —	2 776: —	1 345: —
30	68: 85	235: —	1 310: —	1 640: —	270: —	960: —	2 766: —	1 343: —
31	69: 30	235: —	1 310: —	1 652: —	271: 25	962: —	2 780: —	1 351: —
Nim.kurssit.								
<i>Cours nom.</i>								
Joulukuu 10	59: —	193: 50	1 070: —	1 390: —	230: —	822: —	2 380: —	1 145: —
11	58: 65	193: 50	1 068: —	1 392: —	230: —	817: —	2 375: —	1 142: —
12	58: 20	193: 50	1 069: —	1 383: —	229: —	814: —	2 360: —	1 135: —
14	57: —	193: 50	1 070: —	1 358: —	224: —	796: —	2 318: —	1 115: —
15	56: —	193: 50	1 078: —	1 335: —	219: 50	780: —	2 265: —	1 094: —
16	56: 10	193: 50	1 078: —	1 335: —	220: —	780: —	2 265: —	1 096: —
17	55: 95	193: 50	1 076: —	1 330: —	220: —	780: —	2 250: —	1 094: —
18	56: 35	193: 50	1 075: —	1 344: —	221: 75	785: —	2 272: —	1 102: —
19	57: 85	193: 50	1 079: —	1 372: —	227: 50	803: —	2 345: —	1 130: —
21	57: 10	193: 50	1 076: —	1 364: —	225: —	798: —	2 305: —	1 125: —
22	57: 25	193: 50	1 077: —	1 360: —	225: —	798: —	2 306: —	1 119: —
23	56: 90	193: 50	1 078: —	1 354: —	224: —	794: —	2 293: —	1 113: —
24	56: 75	193: 50	1 078: —	1 354: —	223: 50	791: —	2 282: —	1 109: —
28	56: 40	193: 50	1 078: —	1 344: —	221: 50	786: —	2 269: —	1 103: —
29	56: 50	193: 50	1 078: —	1 348: —	221: 50	788: —	2 276: —	1 103: —
30	56: 65	193: 50	1 077: —	1 348: —	222: —	789: —	2 276: —	1 105: —
31	57: —	193: 50	1 075: —	1 355: —	223: —	790: —	2 290: —	1 110: —
1931								
Korkein Maximum	$\frac{10}{12}$ 74: 95	$\frac{10}{12}$ 245: 85	$\frac{10}{12}$ 1 358: —	$\frac{10}{12}$ 1 765: —	$\frac{10}{12}$ 292: —	$\frac{10}{12}$ 1 041: —	$\frac{10}{12}$ 3 018: —	$\frac{10}{12}$ 1 453: —
Alin Minimum	$\frac{2}{1}$ 39: 70	$\frac{28}{9}$ 160: —	$\frac{28}{9}$ 930: —	$\frac{10}{9}$ 932: —	$\frac{4}{5}$ 155: 30	$\frac{31}{3}$ 552: 50	$\frac{6}{3}$ 1 592: 50	$\frac{13}{3}$ 764: 50
Keskimmääri Moyenne	43: 54	193: 99	1 081: 14	1 039: 93	170: 93	607: 79	1 755: 45	846: 77

) Kts. nootti siv. 42. Voir la note au page 42.

**27. Suomen Pankin avista myyntikurssit keskimäärin
kunakin kuukautena vuosina 1924—1931.**

Cours moyens du change à vue pour chaque mois en 1924—1931.

Kuukausi. Mois.	Dollari. New York.	Punta. Londres.	H. kruunu. Stockholm.	Saks. markka. Berlin.	H. frangi. Paris.	B. frangi. Bruxelles.	Gulden. Amsterdam.	Sv. frangi. Bille.	N. kruunu. Oslo.	T. kruunu. Copenhague.	Tsh. kruunu. Petrograd.	Lilja. Rome.	Vii. markka. Reval.
	Mk.	Mk.	Mk.	Mk.	Mk.	Mk.	Mk.	Mk.	Mk.	Mk.	Mk.	Mk.	Mk.
1924													
Tammik.	40: 17	171: 15	1 051: 50	—	188: 48	169: 35	1 502: 25	696: 69	567: 56	684: 52	118: 27	175: 38	10: 33
Helmik.	39: 85	171: 61	1 043: 16	—	176: 90	154: 28	1 491: 34	692: 60	531: 58	639: 08	116: 12	174: 44	10: 47
Maalisk.	39: 90	171: 33	1 048: 56	—	185: 16	153: 98	1 481: 94	691: 06	542: —	626: 66	116: 40	172: 72	10: 58
Huhtik.	39: 90	173: 59	1 053: 75	—	244: 83	208: 19	1 486: 23	703: 90	551: 21	665: 65	119: 72	178: 92	10: 60
Toukok.	39: 85	173: 95	1 057: 80	—	230: 68	194: 32	1 492: 96	707: 88	554: —	676: 34	118: 44	179: 36	10: 51
Kesäk.	39: 85	172: 33	1 059: 45	—	209: 25	182: 25	1 494: 57	705: 30	540: 50	671: 80	118: 59	175: 41	10: 17
Heinäk.	39: 85	174: 26	1 061: —	—	205: 26	182: 83	1 513: 76	725: 57	536: 30	642: 02	119: 70	174: 07	9: 58
Elok.	39: 85	179: 55	1 061: 69	—	219: 12	201: 21	1 549: 88	752: 38	553: 92	648: 35	121: 08	179: 81	9: 19
Syysk.	39: 85	178: 24	1 061: 48	—	212: 83	198: 87	1 537: 69	755: 04	553: 19	676: 35	122: —	178: 23	9: 51
Lokak.	39: 78	178: 82	1 060: 33	—	209: 04	192: 28	1 559: 70	766: —	570: 15	693: 07	121: 26	176: 11	10: 38
Marrask.	39: 71	183: 20	1 065: 52	955: —	210: 20	192: 82	1 592: 16	767: 72	584: 76	698: 32	121: —	174: 64	10: 67
Jouluk.	39: 70	186: 57	1 070: 94	955: —	215: 31	198: 06	1 606: 69	770: 42	599: —	701: 44	121: 79	173: 46	10: 72
1925													
Tammik.	39: 70	190: 01	1 070: 52	955: —	215: —	201: 54	1 606: 24	768: 94	607: —	708: 70	122: —	167: 76	10: 66
Helmik.	39: 70	189: 55	1 070: 17	955: —	210: 65	202: 52	1 596: 42	765: 31	606: 54	708: 08	119: 67	166: 17	10: 65
Maalisk.	39: 70	189: 66	1 070: —	955: —	206: —	201: 94	1 586: 48	765: 48	613: 08	717: 94	119: —	164: 32	10: 68
Huhtik.	39: 70	190: 47	1 069: 74	955: —	207: —	201: 78	1 587: 63	768: 35	641: 96	733: 39	119: —	165: 70	10: 70
Toukok.	39: 70	192: 85	1 062: 71	955: —	205: 71	200: 23	1 597: 58	769: 56	669: 50	748: 42	119: —	164: 58	10: 65
Kesäk.	39: 70	193: 09	1 063: 31	955: —	190: 50	187: 77	1 596: 02	771: 79	675: 90	759: 08	119: —	155: 63	10: 65
Heinäk.	39: 70	193: 08	1 067: 07	955: —	187: 76	184: 93	1 594: 48	771: 96	718: 56	847: 81	119: —	148: 19	10: 65
Elok.	39: 00	193: —	1 067: 73	955: —	187: 60	181: 25	1 599: 71	771: 67	748: 10	927: 96	119: —	148: 92	10: 66
Syysk.	39: 77	192: 55	1 065: 87	955: —	187: 79	176: 15	1 598: 63	768: 25	837: 27	980: 62	119: —	163: 77	10: 70
Lokak.	39: 70	192: 44	1 064: 69	955: —	177: 94	180: 33	1 598: 11	766: 72	806: 56	978: 19	119: —	161: 96	10: 70
Marrask.	39: 70	192: 55	1 063: 10	955: —	158: 66	180: 72	1 598: 90	766: 46	809: 20	990: 08	119: —	162: 28	10: 68
Jouluk.	39: 70	192: 71	1 064: 56	954: 80	149: 62	180: 98	1 597: 96	767: 50	809: 24	990: 32	119: —	163: 88	10: 65

27. (Jatk.) Suomen Pankin avista myyntikurssit keskimäärin
kunakin kuukautena vuosina 1924—1931.

Cours moyens du change à vue pour chaque mois en 1924—1931. — Suite.

Kuukausi. Mois.	Dollari. New York.		Punta. Londres.	R. kruunu. Stockholm.	Saks. markka. Berlin.	R. frangi. Paris.	B. frangi. Brüssel.	Gulden. Amsterdam.	Sv. frangi. Böln.	N. kruunu. Oslo.	F. kruunu. Copenhague.	Tsh. kruunu. Prague.	Lira. Rome.	Vir. markka. Reval.
	Mk.	Mk.												
1926														
Tammik.	39: 70	193: 04	1 064: 35	950: —	150: 65	181: —	1 598: 08	768: 42	810: 54	988: 21	119: —	163: —	10: 65	
Helmik.	39: 70	193: 25	1 064: 17	950: —	146: 77	181: —	1 593: 63	766: 27	828: 50	1 011: 04	119: —	162: 79	10: 65	
Maalisk.	39: 70	193: 15	1 065: 81	950: —	143: 25	171: 13	1 593: 15	766: 04	857: 15	1 039: 96	119: —	162: 96	10: 68	
Huhtik.	39: 70	193: 20	1 064: 78	948: 35	135: 67	148: 09	1 595: 57	767: 96	862: 87	1 043: 35	119: —	162: 91	10: 70	
Toukok.	39: 70	193: 15	1 063: 83	948: —	126: 50	125: 43	1 598: 63	769: 76	863: —	1 043: 35	119: —	155: 61	10: 70	
Kesäk.	39: 70	193: 30	1 065: 40	948: —	118: 52	118: 90	1 597: 66	770: 02	880: 80	1 054: 44	119: —	148: 72	10: 65	
Heinäk.	39: 70	193: 22	1 064: 74	948: —	100: 22	98: 56	1 597: 70	770: —	873: 59	1 055: —	119: —	137: 67	10: 65	
Elok.	39: 70	193: 03	1 063: 77	948: —	113: 69	111: 06	1 595: 38	769: 19	872: 81	1 056: 58	119: —	134: 81	10: 67	
Syysk.	39: 70	192: 83	1 063: —	948: —	115: 27	109: 94	1 592: 79	768: 85	872: 85	1 057: 08	119: —	148: 19	10: 70	
Lokak.	39: 70	192: 73	1 062: 37	948: —	118: 04	111: 92	1 590: 96	768: 65	936: 58	1 058: 23	119: —	165: 81	10: 70	
Marrask.	39: 70	192: 65	1 060: 83	948: —	136: 40	555: 40	1 590: 19	767: 81	1 008: 38	1 059: 31	119: —	171: —	10: 70	
Jouluk.	39: 70	192: 74	1 062: 12	948: —	157: 82	555: 84	1 589: 48	768: 48	1 007: 88	1 059: 70	119: —	178: 28	10: 70	
1927														
Tammik.	39: 70	192: 80	1 061: 35	946: 75	158: 42	556: —	1 589: 46	766: 75	1 018: 50	1 059: 85	119: —	174: 83	10: 70	
Helmik.	39: 70	192: 70	1 060: 65	945: 04	156: 75	556: —	1 589: 83	765: —	1 026: 83	1 059: 63	119: —	173: 58	10: 70	
Maalisk.	39: 70	192: 84	1 063: 13	944: 73	156: 19	556: —	1 590: 94	765: —	1 036: 35	1 059: 54	119: —	180: 71	10: 70	
Huhtik.	39: 70	192: 96	1 064: 35	944: —	156: 50	556: —	1 590: 24	765: —	1 029: 74	1 060: 59	119: —	201: 20	10: 69	
Toukok.	39: 70	192: 98	1 063: 18	944: —	156: 50	556: —	1 590: 84	765: —	1 028: 48	1 061: 36	119: —	216: 16	10: 65	
Kesäk.	39: 70	192: 97	1 064: 61	944: —	156: 50	555: 35	1 592: 11	765: 11	1 030: 52	1 062: 67	119: —	222: 78	10: 65	
Heinäk.	39: 70	192: 89	1 064: 50	944: 96	156: 50	555: —	1 592: 48	765: 44	1 028: 54	1 062: 77	119: —	217: 88	10: 65	
Elok.	39: 70	193: 08	1 066: 28	945: 87	156: 50	555: —	1 592: 89	766: 35	1 031: 83	1 064: 85	119: —	217: 74	10: 65	
Syysk.	39: 70	193: 09	1 067: 60	946: 31	156: 50	555: —	1 592: 21	766: 31	1 047: 81	1 063: 75	119: —	217: 58	10: 65	
Lokak.	39: 70	193: 34	1 069: 79	948: 35	156: 50	555: —	1 596: 19	766: 73	1 047: 46	1 064: 96	119: —	218: 23	10: 66	
Marrask.	39: 70	193: 50	1 070: 13	948: 81	156: 50	555: —	1 602: 88	766: 65	1 053: 15	1 065: 31	119: —	217: 46	10: 70	
Jouluk.	39: 70	193: 85	1 073: 20	949: 72	156: 90	556: 72	1 606: 14	767: 72	1 058: 32	1 066: 48	119: —	215: 04	10: 70	

¹⁾ Keskimäärä tarkoittaa marraskuusta 1926 alkaen belgan noteerausta. *Depuis novembre 1926 la moyenne se rapporte aux notations de belgas.*

27. (Jatk.) Suomen Pankin avista myyntikurssit keskimäärin
kunakin kuukautena vuosina 1924—1931.

Cours moyens du change à vue pour chaque mois en 1924—1931. — Suite.

Kuukausi. Mois.	Dollari. New York.	Punta. Londres.	R. kruunu. Stockholm.	Saksa, markka. Berlin.	R. frangi. Paris.	Belgia. Bruxelles.	Gulden. Amsterdam.	Sv. frangi. Halle.	N. kruunu. Oslo.	T. kruunu. Copenague.	Tsh. kruunu. Peking.	Liitta. Rome.	Vir. kruunu. Reval.
	Mk.	Mk.	Mk.	Mk.	Mk.	Mk.	Mk.	Mk.	Mk.	Mk.	Mk.	Mk.	Mk.
1928													
Tammik.	39: 70	193: 62	1 068: 32	947: 24	156: 60	555: 20	1 602: 58	766: 12	1 057: 58	1 064: 96	119: —	210: 60	1 068: 28
Helmik.	39: 70	193: 60	1 066: 70	948: 32	156: 60	554: 32	1 600: 02	764: 78	1 058: 08	1 064: 40	119: —	211: —	1 068: —
Maalisk.	39: 70	193: 88	1 066: 74	950: 41	157: —	555: —	1 599: 89	765: 56	1 060: 17	1 065: 15	119: —	210: 56	1 068: 85
Huhtik.	39: 70	193: 99	1 067: 18	951: —	157: —	555: 82	1 602: 23	766: 11	1 063: 14	1 066: 39	119: —	210: 39	1 069: —
Toukok.	39: 70	193: 95	1 066: 38	951: 29	157: —	556: —	1 603: 67	766: 08	1 064: 69	1 066: 27	119: —	210: —	1 069: —
Kesäk.	39: 70	193: 91	1 066: 60	950: 40	156: 74	556: —	1 603: 20	766: 36	1 064: 74	1 066: 14	119: —	209: 68	1 068: 76
Heinäk.	39: 70	193: 32	1 064: 85	948: 96	156: 08	555: 42	1 599: 92	765: 79	1 062: 87	1 063: 12	119: —	209: 13	1 066: 69
Elok.	39: 70	192: 84	1 063: 93	948: 04	156: —	554: 48	1 594: 56	765: 30	1 061: 20	1 061: 20	119: —	208: 89	1 066: —
Syysk.	39: 70	192: 64	1 063: 48	947: 16	155: 64	553: 60	1 593: 04	765: 30	1 060: —	1 060: —	119: —	208: 60	1 065: 28
Lokak.	39: 70	192: 66	1 062: 74	946: 93	155: 50	553: —	1 593: 30	765: 04	1 059: 78	1 059: 78	119: —	208: 41	1 065: —
Marrask.	39: 70	192: 69	1 062: 50	947: 35	155: 50	553: —	1 595: 54	765: 35	1 059: 94	1 059: 94	119: —	208: 75	1 065: —
Jouluk.	39: 70	192: 83	1 064: 02	947: 91	155: 70	553: 39	1 597: 39	766: 48	1 060: 83	1 061: 37	119: —	208: 57	1 065: 04
1929													
Tammik.	39: 70	192: 73	1 063: 23	945: 58	155: 73	553: 15	1 594: 96	765: 33	1 060: 19	1 060: 79	119: —	208: 50	1 065: 38
Helmik.	39: 70	192: 84	1 062: 67	944: 04	155: 50	553: 13	1 592: 71	765: 02	1 060: 52	1 060: 65	119: —	208: 48	1 065: —
Maalisk.	39: 70	192: 86	1 061: 96	943: 57	155: 57	553: —	1 592: 65	764: 98	1 060: 41	1 059: 89	119: —	208: 50	1 065: —
Huhtik.	39: 70	192: 94	1 062: 17	943: 10	155: 88	553: —	1 596: 68	765: 68	1 060: 80	1 060: 40	118: 86	208: 58	1 064: 20
Toukok.	39: 70	192: 89	1 063: 04	945: 60	155: 83	553: —	1 599: 50	766: 44	1 060: 58	1 060: 42	118: 50	208: 60	1 064: —
Kesäk.	39: 70	192: 83	1 064: 95	948: 96	156: —	553: —	1 598: —	766: 08	1 060: 38	1 060: 19	118: 50	208: 50	1 064: —
Heinäk.	39: 70	192: 92	1 066: 52	948: 33	156: 07	553: 26	1 597: 24	765: 59	1 060: 65	1 060: 28	118: 50	208: 50	1 063: 48
Elok.	39: 70	192: 84	1 065: 91	947: 89	156: 09	553: 81	1 594: 28	765: 78	1 060: 02	1 059: 78	118: 50	208: 50	1 063: —
Syysk.	39: 70	192: 80	1 065: 59	947: 54	156: —	554: —	1 595: 06	766: 68	1 059: 68	1 059: 46	118: 28	208: 50	1 063: —
Lokak.	39: 70	193: 65	1 067: 95	950: 07	156: 70	555: 96	1 601: 46	769: 78	1 064: 24	1 064: 24	118: 28	208: 56	1 064: 24
Marrask.	39: 70	193: 97	1 069: 25	952: 06	157: —	557: —	1 605: 65	771: 83	1 066: 27	1 066: 35	118: 50	208: 56	1 065: 58
Jouluk.	39: 70	194: 10	1 072: 68	952: 85	157: —	557: 20	1 605: 63	773: 54	1 067: 11	1 067: 74	118: 50	208: 50	1 065: 83

¹⁾ Keskimäärä tarkoittaa vuodesta 1928 alkaen Viron kruunun noteerausta, *Depuis l'année 1928 la moyenne se rapporte aux notations de couronnes estoniennes.*

27. (Jatk.) Suomen Pankin avista myyntikurssit keskimäärin
kunakin kuukautena vuosina 1924—1931.

Cours moyens du change à vue pour chaque mois en 1924—1931. — Suite.

Kuukausi. Mois.	Dollari. New York.	Punta. Londres.	R. kruunu. Stockholm.	Saks. marka. Berliin.	R. frangi. Pariisi.	Belgia. Brusseli.	Gulden. Amsterdam.	Sv. frangi. Bööli.	N. kruunu. Oslo.	T. kruunu. Copenhague.	Ysh. kruunu. Peking.	Liira. Rome.	Vr. kruunu. Reval.
	Mk.	Mk.	Mk.	Mk.	Mk.	Mk.	Mk.	Mk.	Mk.	Mk.	Mk.	Mk.	Mk.
1930													
Tammik.	39: 70	193: 64	1 068: 26	950: 64	156: 60	555: 42	1 601: —	770: 28	1 064: 26	1 064: 88	118: 50	208: 50	1 065: —
Helmik.	39: 70	193: 31	1 067: 05	949: 90	156: 05	554: 88	1 595: 56	767: 75	1 063: 29	1 064: 67	118: 17	208: 52	1 063: 21
Maalisk.	39: 70	193: 28	1 067: 99	949: 03	155: 76	555: 08	1 595: 17	769: 54	1 064: 58	1 064: 85	118: —	208: 50	1 062: 28
Huhtik.	39: 70	193: 23	1 068: 48	949: 04	155: 84	555: —	1 597: 70	770: 46	1 064: 42	1 064: 50	118: —	208: 50	1 062: 35
Toukok.	39: 70	193: 02	1 066: 09	948: 19	155: 97	555: —	1 598: 39	769: 20	1 063: 28	1 063: 22	118: —	208: 50	1 061: 68
Kesäk.	39: 70	193: —	1 066: 72	947: 74	156: 01	555: —	1 597: 38	769: 60	1 063: 50	1 063: 16	118: —	208: 50	1 057: 64
Heinäk.	39: 70	193: 29	1 068: 13	948: 47	156: 35	555: 46	1 598: 77	771: 94	1 064: 51	1 064: 64	118: —	208: 50	1 058: 83
Elok.	39: 70	193: 50	1 068: 57	949: 33	156: 36	555: 75	1 600: 82	772: 67	1 065: 26	1 065: 54	118: —	208: 50	1 061: —
Syysk.	39: 70	193: 14	1 067: 68	946: 85	156: 09	554: 38	1 600: 78	771: 26	1 063: 48	1 063: 72	118: —	208: 50	1 060: 62
Lokak.	39: 70	193: 03	1 067: 02	945: 91	155: 91	554: 26	1 601: 42	771: 76	1 063: 20	1 063: 19	118: —	208: 50	1 060: —
Marrask.	39: 70	192: 94	1 066: 15	946: 98	156: 08	554: 30	1 599: 15	770: 49	1 062: 75	1 062: 70	118: —	208: 46	1 059: 08
Jouluk.	39: 70	192: 95	1 066: 28	947: 53	156: 16	555: 19	1 600: 22	770: 90	1 062: 80	1 062: 84	118: —	208: 46	1 059: —
1931													
Tammik.	39: 70	192: 87	1 063: 63	944: 76	155: 82	554: 20	1 598: 80	769: 35	1 062: 09	1 062: 04	118: —	208: 50	1 059: —
Helmik.	39: 70	193: 02	1 063: 79	944: 65	155: 78	554: 13	1 595: 08	766: 84	1 062: 90	1 062: 89	118: —	208: 50	1 059: 29
Maalisk.	39: 70	193: 01	1 064: 03	946: 04	155: 55	553: 72	1 593: 03	764: 74	1 063: 01	1 062: 84	118: —	208: 50	1 059: 28
Huhtik.	39: 70	193: 07	1 064: 14	946: 28	155: 41	552: 67	1 595: 28	765: 35	1 063: 12	1 063: 05	118: —	208: 50	1 060: —
Toukok.	39: 70	193: 24	1 065: 28	945: 97	155: 45	553: 11	1 596: 97	766: 42	1 064: 12	1 063: 99	118: —	208: 50	1 060: 74
Kesäk.	39: 70	193: 28	1 065: 20	943: 28	155: 63	553: 64	1 599: 30	770: 90	1 064: 26	1 064: 19	118: —	208: 50	1 060: —
Heinäk.	39: 70	192: 98	1 063: 84	943: 07	155: 89	554: 52	1 601: 01	772: 17	1 062: 69	1 062: 56	117: 98	208: 20	1 058: 93
Elok.	39: 70	192: 99	1 063: 14	944: 38	155: 81	554: 34	1 602: 55	774: 84	1 062: 52	1 062: 30	118: —	208: —	1 059: 85
Syysk.	39: 83	185: 58	1 054: 63	941: 98	156: 64	555: 22	1 607: 07	778: 53	1 050: 94	1 041: 71	118: 32	208: 36	1 061: —
Lokak. ¹⁾	46: 36	182: 19	1 079: 44	1 090: 81	183: 08	651: 44	1 882: 22	912: 89	1 035: 11	1 032: 67	137: 93	241: 02	1 320: 67
Marrask.	51: 73	192: 73	1 081: 08	1 232: 40	203: 04	722: —	2 085: 88	1 009: 28	1 068: 36	1 077: 76	154: 66	268: 08	1 367: 60
Jouluk.	66: 45	223: 81	1 244: 32	1 578: 44	260: 85	926: 48	2 684: 68	1 297: 36	1 228: 36	1 238: 44	198: 60	341: 80	1 777: 04

¹⁾ Kts. nootti siv. 42. Voir la note au page 42.

28. Yleiskatsaus Suomen Pankin avista

Résumé des cours du change

Vuosi. Année.	Dollari. New York.			Punta. Londres.			R. kruunu. Stockholm.		
	Korkein.	Alin.	Keskim.	Korkein.	Alin.	Keskim.	Korkein.	Alin.	Keskim.
	Maxim.	Minim.	Moyenne.	Maxim.	Minim.	Moyenne.	Maxim.	Minim.	Moyenne.
	Mk.	Mk.	Mk.	Mk.	Mk.	Mk.	Mk.	Mk.	Mk.
1877	—	—	—	28: —	25: 55	26: 33	154: 80	141: 20	145: 63
1878	—	—	—	25: 70	25: 17	25: 36	142: —	139: 30	140: 31
1879	—	—	—	25: 22	25: 17	25: 22	139: 80	139: 50	139: 66
1880	—	—	—	25: 42	25: 17	25: 29	139: 60	139: 10	139: 33
1881	—	—	—	25: 40	25: 30	25: 33	139: 10	139: —	139: 06
1882	—	—	—	25: 45	25: 35	25: 36	139: 30	139: 10	139: 23
1883	—	—	—	25: 35	25: 35	25: 35	139: 30	139: —	139: 15
1884	—	—	—	25: 35	25: 35	25: 35	139: 30	139: —	139: 14
1885	—	—	—	25: 40	25: 35	25: 36	139: 20	139: —	139: 13
1886	—	—	—	25: 40	25: 35	25: 36	139: 40	139: —	139: 11
1887	—	—	—	25: 40	25: 35	25: 36	139: 40	139: 20	139: 28
1888	—	—	—	25: 40	25: 35	25: 36	139: 40	139: 30	139: 33
1889	—	—	—	25: 40	25: 30	25: 34	139: 40	139: 30	139: 31
1890	—	—	—	25: 45	25: 30	25: 38	139: 70	139: 30	139: 34
1891	—	—	—	25: 40	25: 30	25: 33	139: 70	139: 40	139: 46
1892	—	—	—	25: 42	25: 28	25: 32	139: 60	139: 30	139: 38
1893	—	—	—	25: 50	25: 32	25: 38	139: 60	139: 40	139: 49
1894	—	—	—	25: 25	25: 23	25: 24	139: 30	139: 30	139: 30
1895	—	—	—	25: 30	25: 25	25: 27	139: 30	139: 30	139: 30
1896	—	—	—	25: 35	25: 25	25: 29	139: 30	139: 20	139: 28
1897	—	—	—	25: 25	25: 17	25: 23	139: 20	139: —	139: 02
1898	—	—	—	25: 38	25: 20	25: 29	139: —	138: 90	138: 97
1899	—	—	—	25: 50	25: 30	25: 36	139: 10	139: —	139: 04
1900	—	—	—	25: 48	25: 36	25: 41	139: 10	139: 10	139: 10
1901	—	—	—	25: 40	25: 30	25: 36	139: 30	139: 10	139: 29
1902	—	—	—	25: 38	25: 32	25: 36	139: 30	139: 30	139: 30
1903	—	—	—	25: 40	25: 30	25: 35	139: 30	139: 30	139: 30
1904	—	—	—	25: 43	25: 28	25: 34	139: 30	139: 30	139: 30
1905	—	—	—	25: 40	25: 30	25: 37	139: 30	139: 30	139: 30

vekselikursseihin vuosina 1877—1931.

à vue en 1877—1931.

Saksanmarkka. <i>Berlin.</i>			R. frangi. <i>Paris.</i>			Gulden. <i>Amsterdam.</i>			Vuosi. <i>Année.</i>
Korkein. <i>Maxim.</i>	Alin. <i>Minim.</i>	Keskim. <i>Moyenne.</i>	Korkein. <i>Maxim.</i>	Alin. <i>Minim.</i>	Keskim. <i>Moyenne.</i>	Korkein. <i>Maxim.</i>	Alin. <i>Minim.</i>	Keskim. <i>Moyenne.</i>	
Mk.	Mk.	Mk.	Mk.	Mk.	Mk.	Mk.	Mk.	Mk.	
137: 30	124: 30	128: 44	111: 60	101: 40	104: 71	231: 80	210: —	216: 78	1877
126: 20	123: 30	124: 26	102: 90	100: —	100: 92	211: 50	208: —	209: 11	1878
123: 70	123: 70	123: 70	100: —	100: —	100: —	208: —	208: —	208: —	1879
124: 75	123: 50	124: 07	100: 80	99: 80	100: 08	208: —	207: 50	207: 67	1880
124: 55	124: —	124: 22	100: 20	100: —	100: 01	207: 50	207: 50	207: 50	1881
124: 45	124: 25	124: 34	100: 40	100: —	100: 16	207: 50	207: —	207: 17	1882
124: 30	124: 20	124: 27	100: 50	100: 30	100: 39	207: —	207: —	207: —	1883
124: 20	124: 20	124: 20	100: 50	100: 30	100: 47	208: —	207: —	207: 37	1884
124: 40	124: 20	124: 21	100: 50	100: 30	100: 37	208: 50	208: —	208: 23	1885
124: 40	124: 20	123: 92	100: 70	100: 30	100: 50	208: 40	208: —	208: 34	1886
124: 40	124: 20	124: 28	100: 40	100: 20	100: 29	209: 50	208: —	208: 85	1887
124: 50	124: 30	124: 37	100: 30	100: 20	100: 23	209: 50	209: 50	209: 50	1888
124: 50	124: 10	124: 28	100: 40	100: 20	100: 25	209: 50	209: 50	209: 50	1889
124: 60	124: 20	124: 37	100: 50	100: 30	100: 41	210: —	209: —	209: 20	1890
124: 60	124: 20	124: 44	100: 50	100: —	100: 30	209: —	209: —	209: —	1891
124: 70	124: 40	124: 45	100: 80	100: 20	100: 50	210: —	209: —	209: 19	1892
124: 70	123: 90	124: 32	100: 80	100: 30	100: 55	210: —	208: 80	209: 38	1893
123: 90	123: 80	123: 81	100: 50	100: 10	100: 13	209: 20	208: 80	209: 19	1894
124: —	123: 80	123: 84	100: 50	100: 30	100: 43	209: 20	208: 70	208: 97	1895
124: 30	124: —	124: 04	100: 50	100: 40	100: 41	208: 80	208: 40	208: 71	1896
124: 30	123: 70	123: 80	100: 40	100: —	100: 25	208: 80	208: 40	208: 78	1897
124: —	123: 70	123: 78	100: 30	100: —	100: 11	209: 50	208: 80	209: 40	1898
124: 10	123: 80	123: 96	100: 80	100: 30	100: 53	210: —	208: 50	209: 14	1899
124: 10	124: 10	124: 10	101: 10	100: 80	101: 40	210: 50	209: —	209: 79	1900
124: 10	124: —	124: 04	101: 10	100: 70	100: 89	210: —	209: 50	209: 90	1901
124: —	123: 90	123: 98	100: 90	100: 70	100: 85	209: 50	209: 30	209: 49	1902
124: —	124: —	124: —	100: 90	100: 50	100: 81	210: 30	209: 30	209: 65	1903
124: 10	124: —	124: 02	101: —	100: 50	100: 72	210: 60	209: 50	209: 39	1904
124: 10	123: 90	123: 94	101: —	100: 50	100: 81	210: 30	209: —	209: 88	1905

28. (Jatk.) Yleiskatsaus Suomen Pankin avista

Résumé des cours du change

Vuosi. Année.	Dollari. New York.			Punta. Londres.			R. kruunu. Stockholm.		
	Korkein. Maxim.	Alin. Minim.	Keskim. Moyenne.	Korkein. Maxim.	Alin. Minim.	Keskim. Moyenne.	Korkein. Maxim.	Alin. Minim.	Keskim. Moyenne.
	Mk.	Mk.	Mk.	Mk.	Mk.	Mk.	Mk.	Mk.	Mk.
1906	—	—	—	25: 45	25: 32	25: 40	139: 30	139: 30	139: 30
1907	—	—	—	25: 58	25: 36	25: 46	139: 30	139: 30	139: 30
1908	—	—	—	25: 58	25: 30	25: 40	139: 50	139: 30	139: 43
1909	—	—	—	25: 44	25: 31	25: 38	139: 50	139: 30	139: 33
1910	—	—	—	25: 41	25: 33	25: 37	139: 40	139: 10	139: 28
1911	—	—	—	25: 42	25: 30	25: 36	139: 40	139: 20	139: 32
1912	—	—	—	25: 43	25: 30	25: 36	139: 40	139: 10	139: 20
1913	5: 23	5: 23	5: 23	25: 43	25: 30	25: 39	139: 50	139: —	139: 19
1914	5: 90	5: 23	5: 31	29: —	25: 33	25: 99	150: —	139: 30	141: 30
1915	7: 25	5: 90	6: 46	34: 30	29: —	31: 29	210: —	150: —	170: 77
1916	7: 50	7: —	7: 23	35: 50	33: 50	34: 30	216: —	192: —	204: 96
1917	8: 60	6: 50	7: 44	41: —	30: 50	35: —	360: —	193: —	235: 56
1918	9: 90	6: 50	8: 28	47: 50	30: 50	39: 40	310: —	195: —	262: 70
1919	34: —	8: 85	15: 58	133: 60	42: 10	66: 97	740: —	241: —	382: 97
1920	51: 50	17: 40	29: 27	180: —	65: 70	105: 44	1 000: —	358: —	589: 53
1921	80: 50	28: —	52: 07	300: —	107: —	199: 18	1 740: —	610: —	1 166: 25
1922	54: 50	35: 25	46: 62	237: —	157: 75	205: 88	1 395: —	950: —	1 216: 77
1923	40: 75	35: 85	37: 42	189: 25	162: 60	171: 10	1 095: —	955: —	993: 38
1924	40: 44	39: 70	39: 86	188: 10	168: 85	176: 23	1 071: 50	1 036: 50	1 057: 93
1925	39: 70	39: 70	39: 70	193: 15	188: 50	191: 86	1 071: —	1 062: —	1 066: 60
1926	39: 70	39: 70	39: 70	193: 35	192: 55	193: 02	1 067: 50	1 060: 50	1 063: 75
1927	39: 70	39: 70	39: 70	193: 95	192: 65	193: 09	1 074: —	1 060: 50	1 065: 80
1928	39: 70	39: 70	39: 70	194: 05	192: 55	193: 32	1 071: 50	1 062: —	1 065: 25
1929	39: 70	39: 70	39: 70	194: 20	192: 65	193: 11	1 073: 50	1 061: 50	1 065: 52
1930	39: 70	39: 70	39: 70	194: 15	192: 90	193: 20	1 071: —	1 065: —	1 067: 38
¹⁾ 1931	74: 95	39: 70	43: 54	245: 85	160: —	193: 99	1 358: —	990: —	1 081: 14

¹⁾ Kts. nootti siv. 42. Voir la note au page 42.

vekselikursseihin vuosina 1877—1931.

à vue en 1877—1931. — Suite.

Saksanmarkka. Berlin.			R. frangi. Paris.			Gulden. Amsterdam.			Vuosi. Année.
Korkein. Maxim.	Alln. Minim.	Keskim. Moyenne.	Korkein. Maxim.	Alln. Minim.	Keskim. Moyenne.	Korkein. Maxim.	Alln. Minim.	Keskim. Moyenne.	
Mk.	Mk.	Mk.	Mk.	Mk.	Mk.	Mk.	Mk.	Mk.	
124: 30	124: —	124: 03	101: 10	100: 70	100: 95	210: —	209: —	209: 60	1906
124: 30	124: 10	124: 26	101: 50	100: 80	101: 07	211: —	210: —	210: 52	1907
124: 20	124: 10	124: 17	101: 50	100: 70	101: 06	211: —	209: 50	210: 26	1908
124: 10	123: 90	124: 03	101: 20	100: 50	100: 80	210: 50	209: 30	209: 86	1909
123: 90	123: 90	123: 90	100: 90	100: 30	100: 60	210: —	208: 70	209: 43	1910
123: 90	123: 90	123: 90	101: —	100: 10	100: 47	210: 30	209: 80	209: 95	1911
124: 20	123: 65	123: 81	100: 80	100: 15	100: 52	210: 20	209: 80	209: 99	1912
124: 40	123: 80	124: 06	100: 80	100: 20	100: 62	210: —	209: —	209: 56	1913
124: 80	123: 80	124: 15	110: —	100: 50	102: 67	235: —	209: 90	214: 49	1914
—	—	—	124: 50	110: —	116: 51	300: —	235: —	261: 81	1915
—	—	—	128: —	120: —	122: 95	320: —	295: —	304: 99	1916
—	—	—	151: —	110: —	127: 58	375: —	260: —	307: 10	1917
160: —	100: —	131: 08	180: —	110: —	145: 92	457: —	260: —	380: 97	1918
114: —	67: —	85: 57	341: —	152: —	204: 81	1 285: —	372: —	599: 98	1919
75: —	24: —	51: 75	315: —	107: —	203: 21	1 583: —	629: —	980: 37	1920
97: —	18: —	59: 82	580: —	188: —	390: 29	2 547: —	944: —	1 738: 16	1921
32: —	—: 47	11: 47	498: —	242: —	382: 79	2 040: —	1 385: —	1 790: 43	1922
—: 57	—	—	300: —	198: —	227: 54	1 613: —	1 402: —	1 464: 06	1923
955: —	955: —	955: —	270: —	141: —	208: 73	1 612: —	1 470: —	1 526: 12	1924
955: —	950: —	954: 98	217: —	143: 50	190: —	1 613: —	1 582: —	1 596: 59	1925
950: —	947: —	948: 52	162: —	83: —	129: 82	1 601: —	1 589: —	1 594: 38	1926
950: —	944: —	946: 08	159: —	156: —	156: 68	1 607: 50	1 587: 50	1 593: 93	1927
952: —	946: —	948: 72	157: —	155: 50	156: 27	1 607: —	1 593: —	1 598: 67	1928
953: 50	940: 50	947: 50	157: —	155: 50	156: 12	1 606: 50	1 592: —	1 597: 83	1929
951: —	944: 25	948: 28	157: —	155: 50	156: 10	1 605: 50	1 594: 50	1 598: 92	1930
1 765: —	932: —	1 039: 93	292: —	155: 30	170: 93	3 018: —	1 592: 50	1 755: 45	1931

29. Suomen Pankin alin diskonttokorko vuosina 1867—1931.

Variation du taux inférieur de l'escompte de la Banque de Finlande durant la période 1867—1931.

Päivästä. <i>Du</i>	Päivään. <i>Au</i>	Pro- senttia. <i>Pour- cent.</i>	Päivästä. <i>Du</i>	Päivään. <i>Au</i>	Pro- senttia. <i>Pour- cent.</i>				
1	2	3	4	5	6				
1867 Tammik.	1	1868 Maalisk.	19	6	1911 Toukok.	17	1912 Tammik.	27	4 1/2
1868 Maalisk.	20	1869 Jouluk.	31	5	1912 Tammik.	28	1912 Marrask.	9	5
1870 Tammik.	1	1870 Jouluk.	31	4 1/2	1912 Marrask.	10	1913 Marrask.	24	6
1871 Tammik.	1	1875 Jouluk.	31	4	1913 Marrask.	25	1914 Maalisk.	31	5 1/2
1876 Tammik.	1	1877 Toukok.	31	4 1/2	1914 Huhtik.	1	1914 Elok.	3	5
1877 Kesäk.	1	1878 Jouluk.	31	5	1914 Elok.	4	1914 Syysk.	5	7
1879 Tammik.	1	1879 Jouluk.	31	5 1/2	1914 Syysk.	6	1915 Tammik.	9	6
1880 Tammik.	1	1880 Elok.	31	5	1915 Tammik.	10	1916 Toukok.	18	5 1/2
1880 Syysk.	1	1886 Jouluk.	3	4 1/2	1916 Toukok.	19	1919 Tammik.	7	5
1886 Jouluk.	4	1890 Maalisk.	17	4	1919 Tammik.	8	1919 Marrask.	17	6
1890 Maalisk.	18	1890 Marrask.	17	4 1/2	1919 Marrask.	18	1920 Maalisk.	22	7
1890 Marrask.	18	1891 Jouluk.	1	5	1920 Maalisk.	23	1920 Marrask.	9	8
1891 Jouluk.	2	1893 Jouluk.	2	5 1/2	1920 Marrask.	10	1922 Lokak.	16	9
1893 Jouluk.	3	1895 Helmik.	9	5	1922 Lokak.	17	1923 Syysk.	12	8
1895 Helmik.	10	1895 Lokak.	3	4 1/2	1923 Syysk.	13	1923 Lokak.	27	9
1895 Lokak.	4	1896 Lokak.	20	4	1923 Lokak.	28	1923 Marrask.	29	8
1896 Lokak.	21	1898 Lokak.	17	4 1/2	1923 Marrask.	30	1924 Maalisk.	5	10
1898 Lokak.	18	1899 Lokak.	4	5	1924 Maalisk.	6	1925 Elok.	14	9
1899 Lokak.	5	1899 Lokak.	28	5 1/2	1925 Elok.	15	1925 Lokak.	29	8
1899 Lokak.	29	1901 Syysk.	18	6	1925 Lokak.	30	1927 Maalisk.	22	7 1/2
1901 Syysk.	19	1902 Helmik.	8	5 1/2	1927 Maalisk.	23	1927 Elok.	10	7
1902 Helmik.	9	1907 Helmik.	27	5	1927 Elok.	11	1927 Marrask.	24	6 1/2
1907 Helmik.	28	1907 Marrask.	6	5 1/2	1927 Marrask.	25	1928 Elok.	7	6
1907 Marrask.	7	1907 Marrask.	27	6	1928 Elok.	8	1928 Marrask.	15	6 1/2
1907 Marrask.	28	1908 Elok.	7	6 1/2	1928 Marrask.	16	1930 Huhtik.	28	7
1908 Elok.	8	1908 Syysk.	19	6	1930 Huhtik.	29	1930 Elok.	26	6 1/2
1908 Syysk.	20	1909 Huhtik.	24	5 1/2	1930 Elok.	27	1931 Syysk.	30	6
1909 Huhtik.	25	1910 Jouluk.	15	5	1931 Lokak.	1	1931 Lokak.	11	7 1/2
1910 Jouluk.	16	1911 Helmik.	18	5 1/2	1931 Lokak.	12	1931 Lokak.	25	9
1911 Helmik.	19	1911 Toukok.	16	5	1931 Lokak.	26	—	8	8

Tammikuu — *Janvier*Helmikuu — *Février*Maaliskuu — *Mars*Huhtikuu — *Avril*Toukokuu — *Mai*Kesäkuu — *Juin*Heinäkuu — *Juillet*Elokuu — *Août*Syyskuu — *Septembre*Lokakuu — *Octobre*Marraskuu — *Novembre*Joulukuu — *Décembre*

30. Suomen Pankin alin diskonttokorko keskimäärin vuosina 1867—1931.

Moyenne du taux inférieur de l'escompte de la Banque de Finlande durant la période 1867—1931.

Vuosi. Année.	Prosenttia. Pour-cent.	Vuosi. Année.	Prosenttia. Pour-cent.	Vuosi. Année.	Prosenttia. Pour-cent.
1	2	3	4	5	6
		1891	5.0403	1916	5.1917
1867	6.0000	1892	5.5000	1917	5.0000
1868	5.2194	1893	5.4611	1918	5.0000
1869	5.0000	1894	5.0000	1919	6.1000
1870	4.5000	1895	4.4333	1920	7.9139
		1896	4.0972	1921	9.0000
1871	4.0000	1897	4.5000	1922	8.7944
1872	4.0000	1898	4.6014	1923	8.2972
1873	4.0000	1899	5.2056	1924	9.1806
1874	4.0000	1900	6.0000	1925	8.5375
1875	4.0000				
		1901	5.8583	1926	7.5000
1876	4.5000	1902	5.0528	1927	6.8694
1877	4.7917	1903	5.0000	1928	6.2611
1878	5.0000	1904	5.0000	1929	7.0000
1879	5.5000	1905	5.0000	1930	6.4917
1880	4.8333				
		1906	5.0000	1931	6.5236
1881	4.5000	1907	5.5417		
1882	4.5000	1908	6.1611		
1883	4.5000	1909	5.1683		
1884	4.5000	1910	5.0208		
1885	4.5000				
		1911	4.7556		
1886	4.4625	1912	5.1042		
1887	4.0000	1913	5.9500		
1888	4.0000	1914	5.6222		
1889	4.0000	1915	5.5125		
1890	4.4528				

31. Yksityispankkien kotimainen lainanotto

Dépôts dans les banques privées à la

Kuukausi. Mois.	1924	1925	1926	1927
1	2	3	4	5
	Mk.	Mk.	Mk.	Mk.
Tammikuu	4 919 721 200	5 349 375 500	5 601 086 900	6 390 409 400
Helmikuu	5 000 181 600	5 277 228 200	5 586 657 500	6 342 678 500
Maaliskuu	5 083 688 200	5 325 360 100	5 628 312 900	6 480 641 800
Huhtikuu	5 150 625 800	5 424 714 500	5 682 995 100	6 507 028 600
Toukokuu	5 092 985 000	5 395 634 400	5 716 811 400	6 537 619 200
Kesäkuu	5 223 611 100	5 556 399 100	5 871 861 200	6 696 405 000
Heinäkuu	5 650 887 200	5 678 480 100	5 917 715 400	7 033 268 600
Elokuu	5 524 896 900	5 600 327 700	5 876 389 900	7 115 870 900
Syyskuu	5 473 135 600	5 559 006 600	5 907 787 000	7 000 989 900
Lokakuu	5 612 971 200	5 515 092 300	6 007 373 300	6 932 552 600
Marraskuu	5 452 206 400	5 470 535 300	5 968 557 400	6 868 031 400
Joulukuu	5 401 872 300	5 464 760 700	6 101 349 100	6 981 552 800

32. Yksityispankkien kotimainen lainananto

Prêts intérieurs accordés par les banques

Kuukausi. Mois.	1924	1925	1926	1927
1	2	3	4	5
	Mk.	Mk.	Mk.	Mk.
Tammikuu	6 909 219 700	6 654 245 400	6 615 789 400	7 198 803 600
Helmikuu	6 913 669 100	6 595 724 400	6 693 035 100	7 251 267 300
Maaliskuu	6 929 340 700	6 659 437 300	6 774 225 100	7 375 821 000
Huhtikuu	7 047 708 900	6 692 144 800	6 924 571 000	7 500 647 800
Toukokuu	7 170 707 700	6 705 389 900	7 017 691 400	7 702 418 700
Kesäkuu	7 172 228 200	6 764 099 500	7 101 992 000	7 823 148 300
Heinäkuu	7 141 187 500	6 717 926 000	7 070 603 000	7 951 452 000
Elokuu	7 119 992 900	6 703 268 800	6 958 106 400	7 954 695 900
Syyskuu	7 131 556 800	6 678 664 400	7 067 021 300	7 972 786 700
Lokakuu	7 185 644 800	6 552 471 000	7 162 065 900	7 982 172 800
Marraskuu	7 046 794 400	6 532 654 900	7 181 426 300	8 065 569 300
Joulukuu	6 770 388 100	6 518 436 200	7 090 464 600	8 117 767 800

¹⁾ Talletukset säästökassa-, talletus-, juoksevilla ja kotimaisten kirjeenvaihtajien tilillä. *Dépôts à*
²⁾ Lainat, kassakreditiivit, vekselit ja kotimaiset kirjeenvaihtajat. *Prêts, crédits de caisse, effets et*

kunkin kuukauden lopussa vuosina 1924—1931. ¹⁾

fin de chaque mois en 1924—1931. ¹⁾

1928	1929	1930	1931	Kuukausi. Mois.
6	7	8	9	10
Mk.	Mk.	Mk.	Mk.	
7 187 105 800	7 562 621 000	7 513 968 400	7 861 931 600	Tammikuu
7 208 001 700	7 462 012 500	7 564 418 400	7 843 666 200	Helmikuu
7 499 186 000	7 625 200 000	7 790 185 700	7 805 782 400	Maaliskuu
7 505 538 100	7 629 681 700	7 832 231 500	7 795 941 600	Huhtikuu
7 609 164 800	7 568 422 700	8 205 708 900	7 778 138 400	Toukokuu
7 807 257 900	7 729 764 500	8 282 356 100	7 874 427 000	Kesäkuu
7 744 053 500	7 659 880 200	8 249 987 800	7 888 643 000	Heinäkuu
7 659 410 000	7 628 249 900	8 131 204 000	7 793 845 700	Elokuu
7 613 225 700	7 554 125 100	7 977 052 000	7 627 814 100	Syyskuu
7 625 715 800	7 486 583 400	7 895 044 600	7 490 910 200	Lokakuu
7 308 755 800	7 310 750 300	7 678 765 100	7 295 743 300	Marraskuu
7 379 906 200	7 481 270 100	7 697 826 200	7 378 500 300	Joulukuu

kunkin kuukauden lopussa vuosina 1924—1931. ²⁾

privées à la fin de chaque mois en 1924—1931. ²⁾

1928	1929	1930	1931	Kuukausi. Mois.
6	7	8	9	10
Mk.	Mk.	Mk.	Mk.	
8 278 955 400	9 560 166 300	9 540 120 900	9 213 293 000	Tammikuu
8 514 007 800	9 637 606 600	9 609 044 700	9 248 008 700	Helmikuu
8 808 075 800	9 781 722 300	9 595 007 000	9 149 722 800	Maaliskuu
8 963 164 000	9 849 993 200	9 525 075 700	9 130 926 100	Huhtikuu
9 295 627 800	9 940 730 400	9 535 848 900	9 120 332 600	Toukokuu
9 429 993 300	10 046 866 200	9 354 416 700	9 036 473 400	Kesäkuu
9 458 343 100	9 931 384 500	9 149 152 800	8 988 012 000	Heinäkuu
9 463 003 700	9 891 142 700	9 100 162 800	8 971 949 700	Elokuu
9 620 922 600	9 787 980 800	9 071 903 100	9 076 680 700	Syyskuu
9 716 533 500	9 800 736 200	9 191 087 900	9 066 296 700	Lokakuu
9 551 172 200	9 667 141 800	9 242 814 300	9 080 158 000	Marraskuu
9 524 794 000	9 566 070 200	9 200 019 900	8 698 257 900	Joulukuu

*terme et à vue et comptes courants intérieurs.
comptes courants intérieurs.*

33. Yksityispankkien saatavat ulkomailta

Crédits à l'étranger des banques privées

Kuukausi. Mois.	1924	1925	1926	1927
1	2	3	4	5
	Mk.	Mk.	Mk.	Mk.
Tammikuu	92 036 800	140 957 100	159 572 200	372 451 400
Helmikuu	82 168 100	122 911 200	116 075 700	308 104 500
Maaliskuu	105 482 300	99 544 900	139 659 800	223 730 000
Huhtikuu	117 601 000	109 268 000	112 954 400	222 979 900
Toukokuu	102 927 600	81 659 800	97 572 700	202 180 700
Kesäkuu	103 894 000	82 997 800	127 149 100	214 756 500
Heinäkuu	107 857 800	122 264 400	170 660 700	377 625 700
Elokuu	112 081 900	121 966 200	191 255 600	436 947 600
Syyskuu	84 006 200	139 820 900	189 364 500	414 343 000
Lokakuu	103 139 300	232 648 600	186 141 500	475 064 900
Marraskuu	117 351 600	180 644 800	182 680 400	390 945 300
Joulukuu	129 083 700	140 866 400	270 914 300	366 545 500

34. Yksityispankkien velat ulkomaille

Dettes à l'étranger des banques privées

Kuukausi. Mois.	1924	1925	1926	1927
1	2	3	4	5
	Mk.	Mk.	Mk.	Mk.
Tammikuu	795 354 900	440 994 500	334 273 200	316 606 500
Helmikuu	753 500 000	427 706 800	341 593 700	325 061 300
Maaliskuu	673 690 000	399 943 100	345 775 400	353 758 300
Huhtikuu	683 767 300	408 700 400	358 517 100	354 842 500
Toukokuu	610 899 300	413 144 300	387 776 300	370 840 500
Kesäkuu	593 963 900	421 684 100	383 147 700	359 008 200
Heinäkuu	534 085 100	384 423 100	343 269 800	320 497 100
Elokuu	498 753 300	356 440 100	329 245 600	326 019 100
Syyskuu	466 275 900	380 554 900	342 590 500	355 922 200
Lokakuu	458 249 800	341 636 400	327 200 100	356 704 600
Marraskuu	470 719 700	337 833 300	325 721 600	372 129 800
Joulukuu	451 461 400	334 518 900	321 874 800	359 363 000

¹⁾ Saatavat ulkomaisilta kirjeenvaihtajilta ja ulkomaiset vekselit. *Comptes courants débiteurs et effets*

²⁾ Velat ulkomaisille kirjeenvaihtajille. *Comptes courants créditeurs.*

kunkin kuukauden lopussa vuosina 1924—1931. ¹⁾
à la fin de chaque mois en 1924—1931. ¹⁾

1928	1929	1930	1931	Kuukausi. Mois.
6	7	8	9	10
Mk.	Mk.	Mk.	Mk.	
405 110 100	261 304 100	228 542 600	218 343 400	Tammikuu
280 039 600	217 775 600	215 679 800	225 445 400	Helmikuu
244 088 000	201 227 300	202 961 700	209 923 300	Maaliskuu
201 537 900	167 859 000	222 843 400	209 955 600	Huhtikuu
183 935 700	141 467 700	422 583 900	217 879 100	Toukokuu
195 307 600	188 589 600	533 560 300	254 361 000	Kesäkuu
211 935 500	236 353 000	637 119 200	285 245 400	Heinäkuu
291 422 600	247 048 200	647 279 200	296 495 400	Elokuu
278 940 900	281 905 200	591 744 200	205 037 000	Syyskuu
218 638 900	223 557 800	488 022 600	167 146 100	Lokakuu
244 393 800	199 604 100	269 718 000	207 877 500	Marraskuu
255 637 000	233 937 500	224 020 300	297 905 600	Joulukuu

kunkin kuukauden lopussa vuosina 1924—1931. ²⁾
à la fin de chaque mois en 1924—1931. ²⁾

1928	1929	1930	1931	Kuukausi. Mois.
6	7	8	9	10
Mk.	Mk.	Mk.	Mk.	
363 917 700	491 966 100	490 863 100	321 724 100	Tammikuu
357 749 600	551 959 200	510 158 600	362 274 000	Helmikuu
380 071 400	586 686 900	477 334 000	372 029 800	Maaliskuu
420 612 300	589 095 700	500 754 100	378 606 300	Huhtikuu
515 503 900	608 374 300	499 135 000	368 958 200	Toukokuu
501 414 700	633 032 700	487 572 500	308 203 000	Kesäkuu
457 817 200	543 808 600	390 024 000	255 132 700	Heinäkuu
432 175 200	527 233 300	387 559 400	243 423 000	Elokuu
459 534 600	518 376 900	375 548 300	235 818 400	Syyskuu
463 311 900	525 712 000	391 781 300	155 735 700	Lokakuu
485 280 300	509 382 500	380 711 300	196 970 700	Marraskuu
529 084 400	482 419 100	358 234 100	196 205 700	Joulukuu

payables à l'étranger.

**Eduskunnan pankkivaltuusmiehet ja Suomen Pankin johtokunta
vuoden 1931 lopussa.**

*Les Délégués de la Chambre des Députés et la Direction de la Banque
de Finlande à la fin de l'année 1931.*

Pankkivaltuusmiehet.

Délégués de la Chambre des Députés.

NEVANLINNA, ERNST FREDRIK, FT., professori, *puheenjohtaja*. — *Président.*

TANNER, VÄINÖ ALFRED, toimitusjohtaja, *varapuheenjohtaja*. — *Vice-président.*

LAHDENSUO, JALO TOIVO, FM.

VESTERINEN, VIHTORI, maanviljelijä.

HELO, JOHAN, FT., MOK.

LEPPÄLÄ, JUHANI, maanviljelijä.

AALIO, JULIUS EDVARD, FT.

VON FRENCKELL, ERIK, diplomi-insinööri.

JUNNILA, TAAVE ANANIAS, kunnallisneuvos.

Johtokunta.

Direction.

Puheenjohtaja. — Gouverneur.

RYTI, RISTO HEIKKI, MOK.

Jäsenet. — Membres.

AF HEURLIN, LAURI OSKAR, FM., MOK.

KALLIO, KYÖSTI.

BURGMAN, ADOLF, metsäneuvos.