

SUOMEN PANKKI

1929



VUOSIKIRJA

LAATINUT

SUOMEN PANKIN TILASTO-OSASTO

X VUOSIKERTA

HELSINGISSÄ 1930.

HELSINKI 1990
VALTONEUVOSTON KIRJAPAINO

Täten saatetaan julkisuuteen Suomen Pankin vuosikirjan kymmenes vuosikerta. Se on laadittu saman suunnitelman mukaan kuin tämän julkaisun edelliset vuosikerrat. Taulusto sisältää, samaten kuin vuosikirjan edellisissä vuosikerroissa, seikkaperäisiä tietoja Suomen Pankin aseman ja toiminnan eri puolista. Paitsi tietoja vuodelta 1929 taulustossa on eräitä katsauksia myös edellisten vuosien tärkeimpiin seikkoihin. Sen lisäksi taulustoon on otettu tärkeimmät yksityispankkien toimintaa koskevat luvut. Tekstiosastossa tehdään, niinkuin ennenkin, toiselta puolen selkoa viime vuoden taloudellisesta kehityksestä Suomessa, toiselta puolen taas selvitetään Suomen Pankin toimintaa ja tuloksia.

Vuosikirja on laadittu Suomen Pankin Tilasto-osastolla, ja vastaa siitä lähinnä allekirjoittanut osaston esimies. Niinkuin ennenkin vuosikirja julkaistaan suomen-, ruotsin- ja englanninkielisenä painoksena.

Helsingissä, Suomen Pankin Tilasto-osastolla maaliskuun 4 p:nä 1930.

A. E. TUDEER.

SISÄLLYSLUETTELO.

TABLE DES MATIÈRES.

TEKSTIOSASTO. T E X T E.

I. Katsaus Suomen taloudellisiin oloihin vuonna 1929. Revue générale de la situation économique en 1929	1
II. Suomen Pankki vuonna 1929. La Banque de Finlande en 1929.	
1. Setelinanto. <i>Emission de billets</i>	17
2. Setelinantoa vastaavat varat. <i>Couverture de l'émission</i>	20
3. Kotimainen lainaus. <i>Opérations de prêts intérieurs</i>	22
4. Obligationsivarasto. <i>Stock d'obligations</i>	25
5. Vaadittaessa maksettavat sitoumukset. <i>Engagements à vue</i>	26
6. Pankin tila ja omat varat. <i>Bilan et fonds</i>	28
7. Tulot ja menot, voittovarojen käyttö. <i>Recettes, dépenses, bénéfice net</i> ..	29
8. Clearing-liike. <i>Opérations de Clearing</i>	30

TAULUOSASTO. T A B L E A U X.

Setelinanto. Emission de billets.

1 taulu.	Setelinanto v. 1929. <i>Emission de billets en 1929</i>	2
2 »	Liikkeessä olevat setelit kunkin kuukauden lopussa vv. 1922—1929. <i>Circulation des billets à la fin de chaque mois en 1922—1929</i>	6
3 »	Yleiskatsaus setelinanto-oikeuteen vv. 1918—1929. <i>Droit d'émission en 1918—1929</i>	8
4 »	Yleiskatsaus liikkeessä olevaan setelistöön vv. 1918—1929. <i>Circulation des billets en 1918—1929</i>	9
5 »	Liikkeessä oleva setelistö kuukausikeskimäärin vv. 1922—1929. <i>Circulation des billets, montant moyen pour chaque mois en 1922—1929</i> ..	8
6 »	Yleiskatsaus setelinantoreserviin vv. 1918—1929. <i>Réserve d'émission de billets en 1918—1929</i>	10

7 taulu.	Setelinantoreservin suhde setelinanto-oikeuteen vv. 1918—1929. <i>Rapport entre la réserve d'émission de billets et le droit d'émission total en 1918—1929</i>	11
8 »	Liikkeessä olevan setelistön kokoonpano vv:n 1923—1929 lopussa. <i>Détail de la circulation des billets à la fin des années 1923—1929</i>	10
9 »	Setelinvalmistus vv. 1918—1929. <i>Fabrication de billets pendant les années 1918—1929</i>	12
10 »	Setelinpoltto vv. 1918—1929. <i>Annulation et destruction de billets pendant les années 1918—1929</i>	12

Setelinantoa vastaavat varat. Couverture de l'émission.

11 taulu.	Setelinantoa vastaavat varat v. 1929. <i>Couverture de l'émission en 1929</i>	14
12 »	Yleiskatsaus kultakassaan vv. 1918—1929. <i>Encaisse or en 1918—1929</i>	18
13 »	Kultakassan suhde liikkeessä olevaan setelistöön vv. 1918—1929. <i>Rapport entre l'encaisse or et la circulation des billets en 1918—1929</i>	18
14 »	Kultakassan suhde vaadittaessa maksettaviin sitoumuksiin vv. 1918—1929. <i>Rapport entre l'encaisse or et les engagements à vue en 1918—1929</i>	19
15 »	Setelinantoa vastaavain varain kokoonpano vv:n 1928—1929 lopussa. <i>Détail de la couverture de l'émission de billets à la fin des années 1928—1929</i>	19

Vaadittaessa maksettavat sitoumukset. Engagements à vue.

16 taulu.	Vaadittaessa maksettavat sitoumukset v. 1929. <i>Engagements à vue en 1929</i>	20
-----------	--	----

Kotimainen lainananto ja obligatsioonivarasto. Opérations de prêts intérieurs et stock d'obligations.

17 taulu.	Kotimainen lainananto ja obligatsioonivarasto v. 1929. <i>Prêts intérieurs et stock d'obligations en 1929</i>	24
18 »	Kotimainen lainananto kunkin kuukauden lopussa vv. 1922—1929. <i>Prêts intérieurs à la fin de chaque mois en 1922—1929</i>	28

Konttorien liikevaihto. Mouvement général aux sièges de la Banque.

19 taulu.	Pääkonttorin ja haarakonttorien liikevaihto vv. 1922—1929. <i>Mouvement général au siège central et dans les succursales en 1922—1929</i>	30
-----------	---	----

Pankin tila ja omat varat. Bilan et fonds.

20 taulu.	Tila vv:n 1927—1929 lopussa. <i>Bilan à la fin des exercices 1927—1929</i>	32
21 »	Yleiskatsaus omiin varoihin vv:n 1871—1929 lopussa. <i>Fonds à la fin des exercices 1871—1929</i>	34

Tulot ja menot, voittovarojen käyttö. Recettes, dépenses et bénéfice net.

22 taulu.	Voitto- ja tappiotili vv. 1923—1929. <i>Compte profits et pertes en 1923—1929</i>	36
23 »	Voittovarojen käyttö vv. 1891—1929. <i>Bénéfice net en 1891—1929 et sa répartition</i>	38

Clearing-liike. Opérations de Clearing.

24 taulu.	Pääkonttorin clearing-liike vv. 1907—1929. <i>Opérations de Clearing du siège central en 1907—1929</i>	40
25 »	Haarakonttorien clearing-liike vv. 1923—1929. <i>Opérations de Clearing des succursales en 1923—1929</i>	41

Vekselikurssit. Cours du change.

26 taulu.	Avista myyntikurssit v. 1929. <i>Cours du change à vue en 1929</i>	42
27 »	Avista myyntikurssit keskimäärin kunkin kuukautena vv. 1922—1929. <i>Cours moyens du change à vue pour chaque mois en 1922—1929</i>	50
28 »	Yleiskatsaus avista vekselikursseihin vv. 1877—1929. <i>Résumé des cours du change à vue en 1877—1929</i>	54


Korkomäärät. Taux d'escompte.

29 taulu.	Alin diskonttokorko vv. 1867—1929. <i>Variation du taux inférieur de l'escompte durant la période 1867—1929</i>	58
30 »	Alin diskonttokorko keskimäärin vv. 1867—1929. <i>Moyenne du taux inférieur de l'escompte durant la période 1867—1929</i>	59

Yksityispankit. Les banques privées.

31 taulu.	Kotimainen lainanotto kunkin kuukauden lopussa vv. 1922—1929. <i>Dépôts à la fin de chaque mois en 1922—1929</i>	60
32 »	Kotimainen lainananto kunkin kuukauden lopussa vv. 1922—1929. <i>Prêts intérieurs à la fin de chaque mois en 1922—1929</i>	60
33 »	Saatavat ulkomailta kunkin kuukauden lopussa vv. 1922—1929. <i>Crédits à l'étranger à la fin de chaque mois en 1922—1929</i>	62
34 »	Velat ulkomaille kunkin kuukauden lopussa vv. 1922—1929. <i>Dettes à l'étranger à la fin de chaque mois en 1922—1929</i>	62

Eduskunnan pankkivaltuusmiehet ja Suomen Pankin johtokunta vuoden 1929 lopussa. <i>Les Délégués de la Chambre des Députés et la Direction de la Banque de Finlande à la fin de l'année 1929</i>	64
---	----



I. KATSAUS SUOMEN TALOUDELLISIIN OLOIHIN VUONNA 1929.

Talouselämä kehittyi vuonna 1929 edellisenä vuonna alkaneen rahan- niukkuuden ja hintainlaskun merkeissä. Vuoden alkaessa vielä vilkas rakennustoiminta supistui supistumistaan ja tukiin kaatoa rajoitettiin melkoisesti, mutta muuten tuotantotoiminta yleensä jatkui samalla tasolla kuin edellisenäkin vuonna, tosin ilman sellaista voimakasta nousua, joka oli edellä käyneelle ajanjaksolle ominainen. Laajojen kansalaispiirien ostokyvyn ja halun vähetessä tuonti ja kotimainen kauppa pienenevät varsinkin vuoden loppupuolella. Kun pääomanmuodostus oli paljon niukempi kuin edellisinä vuosina eikä ulkomailta saatu sanottavia pääomia, olivat maatalouden ja liike-elämän luottovaikeudet suuret ja luottolaitosten asema raskas, samalla kuin kireän ajan tavalliset seuraukset, lukuisat vararikot ja vekseliprotestit sekä lisääntyvä työttömyys, rasittivat talouselämää. Tästä kaikesta huolimatta voidaan kuitenkin todeta talouselämän suurin piirtein jatkuneen verraten säännöllisesti; tuotanto on eräillä aloilla supistunut, mutta toisilla laajentunut, ja vaikka laskukauden vaikeudet useilla liike-elämän aloilla vasta vuoden lopussa nousivat huippuunsa, osoittavat merkit toisaalla kehityksen jo sivuuttaneen aallonpohjan. — Talouselämän tärkeimpiä puolia kosketellaan seuraavassa vähän tarkemmin.

Valtion talouspolitiikka. Valtio on yleisessä talouspolitiikassaan noudattanut samoja periaatteita kuin edellisinä vuosina. Seuraavat toimenpiteet, joista useat suoraan tai epäsuoraan johtuvat viime vuonna vallinneesta laskukaudesta, ansaitsevat erikoista mainitsemista.

Antaaksensa tukea kotimaiselle maatalous- ja teollisuustoiminnalle Eduskunta vuotta 1930 varten hyväksyi suuren joukon tullinmuutoksia taikka, muuttamalla eräiden nimikkeiden tullit tähtitulleiksi, oikeutti valtioneuvoston vahvistamaan koroitettua tullimäärää. Korotukset koskivat etupäässä erilaisia viljatavaroita y. m. maataloustuotteita, moottoriajo-

neuvoja, kutomateollisuuden tuotteita, tiiliä, bensiiniä, kumijalkineita y. m. s.

Huono aika on pakottanut valtion ja kunnat harjoittamaan verraten laajaa työttömyyspolitiikkaa, jonka hyväksi niiden on täytynyt myöntää yhä uusia määrärahoja.

Syksyllä 1928 asetettu Taloudellinen Neuvottelukunta on tutkinut syitä talouselämässä tapahtuneeseen käänteeseen ja laatinut valtion vastaisen talouspolitiikan suuntaviivat valmistellen useista kysymyksistä erikoistutkimuksia ja -ehdotuksia. — Jo ennestään päiväjärjestyksessä ollut kysymys osakeyhtiöiden verotuksesta on huonon ajan takia tullut polttavaksi, ja on ehdotus tämän verotuksen uudistamiseksi valmisteilla.

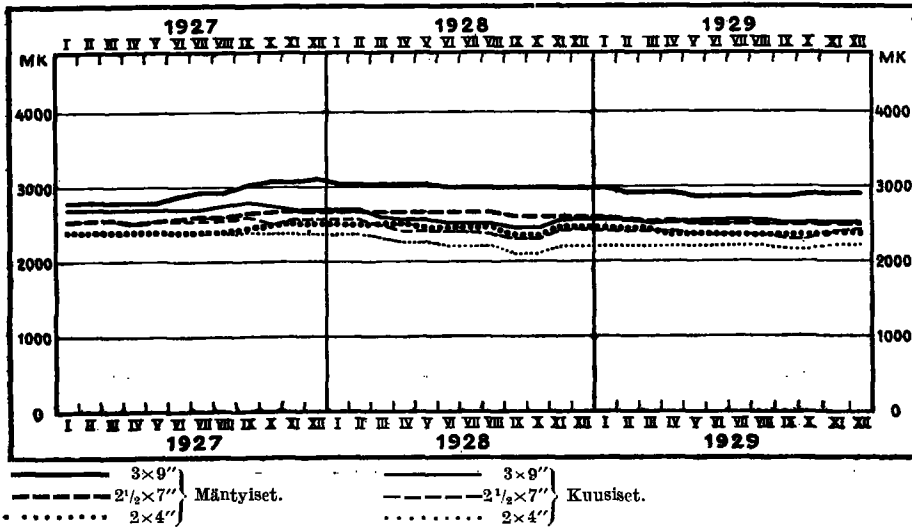
Suomen kauppasopimusverkko muiden maiden kanssa alkaa olla valmis, mutta sen sijaan olosuhteiden muutokset ovat tehneet eräiden vanhempien sopimusten tarkastamisen tarpeelliseksi. Vuoden varrella on tässä mielessä käyty neuvotteluja Saksan ja Viron kanssa.

Elinkeino. Vaikka kevät oli sateinen ja kolea ja lämpö määrä kesällä oli keskimääräistä alempi, saatiin suurimmassa osassa maata tyydyttävä sato, joka ei tosin noussut vuosien 1925 ja 1927 ennätysten tasolle, mutta oli paljon parempi kuin vuoden 1928 heikko sato. Tärkeimpien viljelyskasvien sato, verrattuna edellisten vuosien vastaaviin lukuihin, oli ennakkotietojen mukaan seuraava (tonneissa ilmoitettuna):

	Rukiita.	Ohria.	Kanroja.	Perunoita.	Peltoheiniä.
1924	286,000	130,000	492,200	634,100	2,400,100
1925	347,600	140,800	586,600	723,100	2,445,700
1926	302,500	156,100	592,700	851,000	2,353,900
1927	327,500	143,100	633,000	758,000	2,682,700
1928	279,400	125,600	569,800	688,900	2,680,800
1929	327,900	136,700	562,200	826,700	2,447,700

Karjatalouden elpymistä osoittaa parhaiten maataloustuotteiden viennin kasvaminen. Vainvienti lisääntyi noin 24 % vuodesta 1928 ja saavutti ennätystuloksen 16,625 tonnia vastaten 13,376 tonnia edellisenä vuonna ja 15,077 tonnia vuonna 1927. Myös juustonvienti ylitti vuoden 1928 määrän nousematta silti vuoden 1927 saavutuksen tasalle. Viennin lisääntymiseen vaikutti, maataloustuotannon yleisen suunnan ohella, vuoden 1928 heinäsadon hyvä laatu ja kulutuksen pieneminen kotimaassa.

SAHATUN PUUTAVARAN HINNAT¹⁾ VUOSINA 1927–1929,
SMK STANDARTILTA.

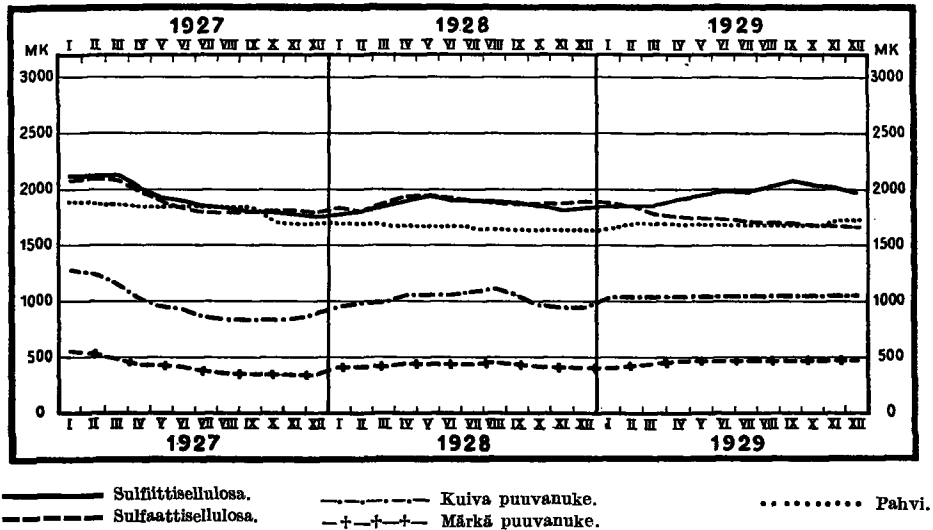


Maatalousväestön taloudellinen asema oli tästä huolimatta vaikea, kun maataloustuotteiden hinnat alenivat ja metsätöiden supistaminen vähensi heidän tulojaan metsänmyynneistä ja metsätöistä. Edellisinä vuosina alulle pannut maanparannukset, rakennustyöt y. m. toimenpiteet maatalouden kohottamiseksi vaativat edelleen suurten pääomien sijoittamista, mikä aiheutti raskaita luottovaikeuksia.

Puutavarannmyynnit vuoden 1929 laivausta varten alkoivat edellisen vuoden lokakuussa, jolloin ostohalu eräissä maissa oli melkoinen. Mutta kun venäläiset luettelot jo marraskuussa ilmestyivät meikäläisiä hintoja alemmine hintoineen, ja kun ilmoitettiin sikäläisten tuotantomäärien lisääntyvän, syntyi ostajissa epävarmuutta ja menekkimahdollisuudet vähenivät. Markkinat pysyivät siten huonoina koko vuoden ajan hintojen painuessa entistä alemmiksi. Vaikka oli odotettu tuotannon Suomessa supistuvan, todellinen tulos osoitti päinvastaista. Vienti kasvoi näet 1,146,500 standertista vuonna 1928 1,206,800 standerttiin, mikä on enemmän kuin minään vuonna lukuun ottamatta ennätysvuotta 1927. Tämä odottamaton tulos johtui osaksi kotimaisen menekin pienenemisestä, osaksi taas siitä, että eräät sahat sahauttivat loppuun koko tukkivarastonsa lopettaaksensa toimintansa sitten kokonaan. Hintojen aletessa ei sahatavarain viennin arvo sanottavasti noussut. — Vuonna 1928 tehtyjen sopimusten mukaisesti

¹⁾ Käyrät osoittavat asianomaisina kuukausina noteeratun puutavaran hintoja.

PAPERIVANUKKEEN JA PAHVIN HINNAT VUOSINA 1927–1929,
SMK 1.000 KG:LTÄ.



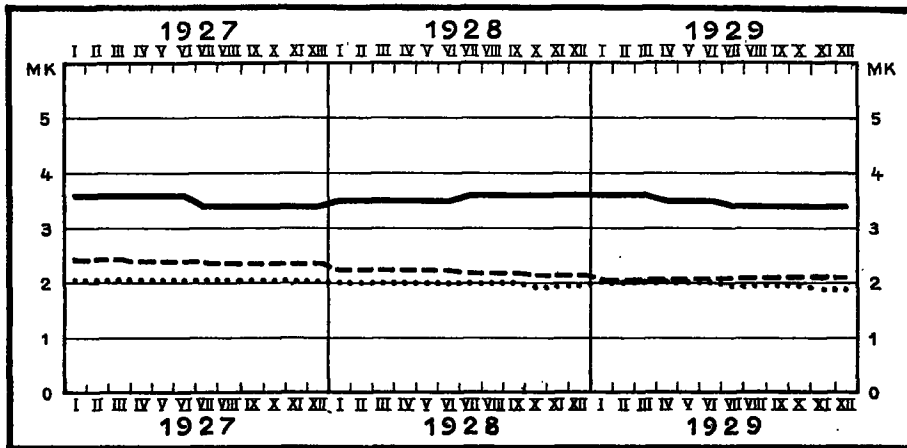
vähennettiin viimetalvisia metsätöitä, ja arvioidaan vähennys 30 %:ksi. Kun markkinatilanne jatkuvasti on huonontunut — kertomusvuoden lopussa oli myyty vuoden 1930 laivausta varten arviolta 240,000 standerttia vastaten 350,000 standerttia vuotta aikaisemmin — odotetaan sahatavara-
rain viennin supistuvan tuntuvasti kuluvana vuonna.

Pyöreän puun vienti, joka vuonna 1927 nousi 4,367,600 m²:iin ja aleni vuonna 1928 3,876,300 m²:iin, pieneni edelleen vuonna 1929, jolloin vientimäärä oli 3,158,800 m². Vähennys koskee sekä paperipuita että kaivospylväitä.

Faneerimarkkinat olivat melko tyydyttävät. Kysyntä oli siksi suuri, että kaikki Suomen faneeritehtaat voivat työskennellä täydellä voimalla. Hintataso oli kiinteä, vaikka, katsoen raaka-aineen ja tarvikkeiden kalleuteen, alhainen. Vaikkei uusia teollisuuslaitoksia tullut entisten lisäksi, kasvoi vienti 82,882 tonnista edellisenä vuonna 98,601 tonniin.

Selluloseollisuus saavutti viime vuonna jälleen tuotantoennätyksen, mutta tuotannon lisäys oli paljon pienempi kuin edellisenä vuonna. Vienti nousi 473,030 tonnista vuonna 1928 484,143 tonniin vuonna 1929. Mitään uusia tehtaita ei valmistunut, mutta valmisteilla oli kolme uutta laitosta, minkä ohessa on tekeillä tai päätetty tehdä erinäisiä laajennuksia vanhoilla tehtailla, niin että selluloseollisuuden tuotantokyky ennen

PAPERIN HINNAT VUOSINA 1927—1929,
SMK KG:LTÄ.



— Voimapaperi.
 - - - Sanomalehtipainopaperi.
 Luonnonruskea käärepaperi.

pitkää lisääntyy yli 200,000 tonnilla vuodessa. Vahvan ja helposti valkaisu-
 sellulosan hinnat paranivat jonkin verran vuoden kuluessa, mutta val-
 kaistun sulfiitin samaten kuin sulfaatin hinnat olivat niin alhaiset, ettei
 tuottajalle jäänyt lainkaan voittoa. Vuoden 1929 päättyessä oli noin 60 %
 vuoden 1930 arvioidusta tuotannosta sijoitettu.

Hiomateollisuuden asema parani jonkin verran Suomen, Norjan ja
 Ruotsin hiomateollisuudenharjoittajain yhteistoiminnan johdosta, vaikka-
 kin sopimus esti tehtaita käyttämästä enempää kuin $\frac{3}{4}$ tuotantokyvys-
 tään. Hinnat, jotka vuoden alussa olivat kovin alhaiset, paranivat syk-
 syllä vähäisen. Ainoatakaan uutta tehdasta ei ole rakennettu, mutta eräitä
 vanhoja on uusittu. Vienti lisääntyi 137,717 tonnista vuonna 1928 160,870
 tonniin vuonna 1929, saavuttaen siten uuden ennätyksen.

Myös pahvin vienti lisääntyi viime vuonna nousten 52,219 tonniin
 vastaten 45,248 tonnia vuonna 1928. Tästä huolimatta tehtaat eivät voi-
 neet käyttää koko valmistuskykyään. Pahvimarkkinain tilassa ei vuoden
 kuluessa tapahtunut sanottavia muutoksia, vaan hinnat pysyivät edelleen
 kovin alhaisina.

Paperimarkkinat kehittyivät vuonna 1929 samoissa liikatuotannon
 ja alenevien hintojen merkeissä kuin edellisinäkin vuosina. Ainoastaan
 greaseproof'in valmistajat saivat tuotteilleen tasaisen menekin kiinteisiin

hintoihin. Sitä vastoin varsinkin voimapaperin hinnat laskivat romahdusmaisesti, eikä tilanne sanomalehti- ja hienopaperiin nähden ollut paljoa parempi. Suomen paperitehtaissa ei viime vuonna tehty suuria laajennuksia, mutta joitakin uusia koneita monteerattiin ja uudistuksia pantiin voimaan. Toisaalta on todettava kahden paperitehtaan lopettaneen toimintansa. Tuotanto oli suunnilleen sama kuin edellisenä vuonna. Vienti nousi 243,899 tonniin vastaten 243,807 tonnia vuonna 1928.

Kotimarkkinateollisuuden useimmat haarat saivat vaikeissa luotto-oloissa taistella ankaraa ulkomaista kilpailua vastaan, mikä kansan ostokyvyn vuoden varrella vähitellen vähetessä vuoden jälkipuolella aiheutti menekkivaikeuksia. Kutomateollisuuden oli pakko vähentää työviikkonsa neljään tai viiteen päivään, ja varsinkin nahka- ja metalliteollisuus valittivat aikaa huonoksi.

Mitä lopulta tulee rakennusteollisuuteen, minkä laajuus suurelta osalta aiheutti vuonna 1928 tapahtuneen konjunktuurikäänteen, se jatkui alkuvuodesta melko vilkkaana luottovaikeuksista huolimatta. Mutta kun vain harvoja uusia työmaita avattiin, supistui toiminta sitä myöten kuin saatiin työt päätetyiksi valmisteilla olevilla rakennuksilla, niin että toiminta vuoden päättyessä oli lamassa. Helsingissä valmistui siten lähes yhtä paljon uusia asuinhuoneita kuin edellisenä ennätysvuonna, ja arvioidaan yksin tämän kaupungin rakennustoiminnan sitoneen noin 740 milj. markkaa. Kun rakennustoiminta muuallakin supistui melko hitaasti, se myös viime vuonna asetti suuria vaatimuksia rahamarkkinoille.

Työmarkkinat huononivat viime vuoden kuluessa suuresti. Jo metsätöiden supistaminen talvikautena oli omansa vähentämään työtilaisuuksia, mutta vasta rakennustoiminnan lamaantuminen sai aikaan huomattavaa työttömyyttä. Kun tuotantoelämä myös muillakin aloilla oli vähemmän vilkasta kuin edellisinä vuosina, sai tavanmukainen talvityöttömyys vuoden 1929 lopulla harvinaisen suuren laajuuden. Kaupunkien työnvälitystojen luetteloissa oli vuoden päättyessä noin 8,500 työtöntä, kun vastaava luku edellisinä vuosina ei noussut kolmeentuhanteen. — Sitä vastoin työrauha yleensä oli hyvä; työnseisaukset olivat vähälukuiset ja pienet.

Ulkomaankauppa. Suomen kauppavaihdon viimeaikaista kehitystä valaisee seuraava asetelma.

	Tuonti.		Vienti.		Tuonnin (-) tai viennin (+) enemmyys.	Volyymi, % (1913=100).	
	Milj. mk.	Milj. mk.	Milj. mk.	Milj. mk.	Milj. mk.	Tuonti.	Vienti.
1924	4,715.5	4,970.6	4,970.6	4,970.6	+ 255.1	99.3	112.7
1925	5,519.5	5,573.5	5,573.5	5,573.5	+ 54.0	105.9	123.9
1926	5,667.7	5,636.5	5,636.5	5,636.5	— 31.2	116.3	127.5
1927	6,385.9	6,324.4	6,324.4	6,324.4	— 61.5	136.4	143.1
1928	8,012.9	6,245.3	6,245.3	6,245.3	—1,767.6	169.4	141.2
1929	7,001.4	6,429.7	6,429.7	6,429.7	— 571.7	154.8	149.8

Kauppavaihdon kokonaisarvo oli 13,431.1 milj. markkaa eli 5.8 % pienempi kuin ennätysvuonna 1928, mutta toiselta puolen 5.7 % suurempi kuin vuonna 1927, jolloin kauppavaihto oli lähinnä suurin. Niinkuin kauppavaihdon huippusaavutus vuonna 1928 pääasiallisesti johtui tuonnin poikkeuksellisesta suuruudesta, oli sen pieneneminen seurausta tuonnin jälleen tapahtuneesta supistumisesta. Tuonnin volyymi oli siten 8.6 % ja sen arvo hinnanalennusten takia 12.6 % pienempi kuin vuonna 1928. Sitä vastoin tuonti sekä arvoltaan että volyymiltään edelleen oli 9.6 vast. 13.4 % suurempi kuin vuonna 1927. Tuonti ei siis vielä vähentynyt niin paljoa, kuin konjunktuurikäänteen tapahtumisen johdosta olisi odottanut. Toiselta puolen on tyydytyksellä pantava merkille, että vienti lisääntyi jonkin verran. Volyymien lisäys oli 6.1 %, mutta arvon lisäys oli hintasuhteiden huononemisen takia vain 3.0 %. Vienti, joka vuonna 1928 oli ollut vähän pienempi kuin vuonna 1927, sivuutti siten jälleen mainitun vuoden tason saavuttaen uuden ennätyksen.

Näissä oloissa kauppataase ei muodostunut läheskään yhtä epäedulliseksi kuin poikkeusvuonna 1928, jolloin tuontienemmyys oli 1,767.6 milj. markkaa. Mutta 571.7 milj. markan tuontienemmyys osoittaa, että kauppataase ei vielä ollut päässyt sellaiseen tasapainoon, kuin se oli aikana ennen vuotta 1928.

Viennin kokoonpano näkyy seuraavasta yhdistelmästä, jossa vientitavarat on ryhmitetty niitä tuottavien elinkeinonhaarojen kesken ja jossa ei takaisinvientä ole otettu huomioon.

	Vienti 1928.		Vienti 1929.		Lisäys (+) tai vähennys (-).	
	Milj. mk.	%	Milj. mk.	%	Milj. mk.	%
Puuteollisuus	3,495	56.5	3,494	54.8	— 1	— 0.0
Paperiteollisuus	1,867	30.2	1,901	29.8	+ 34	+ 1.8
Maatalous	669	10.8	747	11.7	+ 78	+ 11.7
Muut elinkeinot	160	2.5	235	3.7	+ 75	+ 46.9
	6,191	100.0	6,377	100.0	+ 186	+ 2.9

Vientiarvon lisäys johtui paperiteollisuuden ja maatalouden samaten kuin myös muiden elinkeinojen tuotteiden viennin kasvamisesta. Muis-tettava on kuitenkin, että myös puuteollisuuden vienti määrältään lisääntyi tuntuvasti, niinkuin myös edellä on mainittu, vaikka sahatavarain hintainlaskun takia vientiarvo pysyi melkein muuttumattomana. Mitä tulee »muiden elinkeinojen» tuotteiden vientiin, vaikuttivat sen lisääntymiseen m. m. kuparimalmin, kutomatuotteiden, kumitavarain, separaattorien ja kiviteosten viennin kasvaminen.

Tuonnin jakaantumista tavaroiden tarkoituksen mukaan valaisee seuraava asetelma.

Tuonti jaettuna tavaroiden tarkoituksen mukaan.

	Kulutustavarat.				Tuotantotavarat.			
	Elintarvikkeet ja nautintoaineet.		Valmiit teollisuustuotteet.		Raaka-aineet ja puolivalmisteet.		Kuljetusneuvot, koneet y. m. tuotantovälineet.	
	Milj. mk.	%	Milj. mk.	%	Milj. mk.	%	Milj. mk.	%
<i>Arvo ja suhde koko tuontiin.</i>								
1925.....	2,061.9	37.3	998.3	18.1	1,759.2	31.9	700.1	12.7
1926.....	1,477.1	26.1	1,260.3	22.2	2,016.2	35.6	914.1	16.1
1927.....	1,538.2	24.1	1,482.6	23.2	2,163.2	33.9	1,201.9	18.8
1928.....	2,041.4	25.5	1,933.9	24.1	2,635.8	32.9	1,401.8	17.5
1929.....	1,878.8	26.8	1,654.7	23.6	2,280.4	32.6	1,187.5	17.0
<i>Arvo v:n 1913 hintojen mukaan ja paljousindeksi, jos 1911—1913=100.</i>								
1911—1913.....	187.2	100	88.3	100	150.7	100	43.8	100
1925.....	185.8	99	107.6	122	169.6	113	80.7	184
1926.....	139.6	75	143.1	162	207.0	137	104.9	239
1927.....	147.3	79	177.7	201	234.4	156	137.7	314
1928.....	203.1	108	230.5	261	268.2	178	169.7	388
1929.....	202.4	108	185.1	210	250.6	166	135.4	309

Niinkuin tästä asetelmasta näkyy, väheni kaikkien neljän tavara-ryhmän tuonti huomattavasti vuonna 1929. Kun vuoden 1928 sato oli heikko ja tuonti joulukuussa 1929 poikkeuksellisen suuri odotettujen tullin-korotusten takia, väheni viljatavarain tuonti suhteellisen vähän, kun taas vähennys muissa ryhmissä oli huomattavasti suurempi. Tämän johdosta elintarvikkeiden ja nautintoaineiden osuus tuonnin kokonaisarvosta viime vuonna kasvoi. Samasta syystä myös kulutustavarain osuus tuonnin arvosta nousi 50.5 %:iin, kun se edellisinä vuosina yleensä on ollut vähän

puolta määrää pienempi. Tällainen kehitys on muuten sopusoinnussa laskukauden yleisen luonteen kanssa.

Toiselta puolen voidaan ottaa huomioon, että melkoinen osa tuontia on tarkoitettu käytettäväksi vuosikausien kuluessa eikä heti kulutettavaksi. Jos laskee, paljonko tällaisia tavaroita (koneita, kuljetusneuvoja, metalleja, tiiliä, sementtiä, huonekaluja, taide-esineitä y. m. s., joiden kestävyys on arvioitu vähintään 10 vuodeksi) sisältyi vuoden 1929 tuontiin, saadaan loppusummaksi 1,898 milj. markkaa, mikä vastaa 27.1 % tuonnin kokonaisarvosta. Tässäkin suhteessa tuonnin absoluuttinen arvo huomattavasti väheni; suhteessa tuonnin kokonaisarvoon viime vuosien kehitys käy samaan suuntaan vaikka erotus on pienempi. Puheena olevaan ryhmään luettavia tavaroita tuotiin näet vuonna 1928 2,286 milj. markan arvosta vastaten 28.5 % tuonnin kokonaisarvosta, kun vastaavat luvut vuodelta 1927 olivat 1,831 milj. markkaa eli 28.7 %.

Sekä tuonti- että vientitavarain hinnat kehittyivät vuonna 1929 yleisen alenemisen merkeissä. Sikäli tämä kehitys oli maallemme edullinen, että tuontitavarain hintainlasku oli suurempi kuin vientitavarain.

Tuonnin ja viennin arvo sekä niiden välinen erotus oli vuoden eri kuukausina seuraava (milj. markoin):

	Tuonti.	Vienti.	Vientienemmys (+) tai tuontienemmys (-).
Tammikuussa	504.5	309.7	—194.8
Helmikuussa	333.8	184.2	—149.6
Maaliskuussa	349.4	192.9	—156.5
Huhtikuussa	710.9	368.9	—342.0
Toukokuussa	819.2	497.7	—321.5
Kesäkuussa	646.4	675.4	+ 29.0
Heinäkuussa	639.1	801.6	+162.5
Elokuussa	610.4	904.4	+294.0
Syyskuussa	623.7	714.2	+ 90.5
Lokakuussa	653.5	730.8	+ 77.3
Marraskuussa	572.1	594.7	+ 22.6
Joulukuussa	538.4	455.2	— 83.2
Yhteensä	7,001.4	6,429.7	—571.7

Rahamarkkinat. Vuoden 1928 puolivälissä alkanut rahankireys painoi leimansa vuoden 1929 rahamarkkinoihin vuoden alusta aina sen loppuun asti. Pääomien kerääntyminen liikepankkeihin oli verrattuna edellisten vuosien vastaaviin tuloksiin kovin vähäistä vuoden alkupuoliskolla, ja jälkipuoliskolla lainanottotilit yleisesti jälleen pienenevät. Kun osa van-

hoista luotoista tilanteen kiristyessä oli muuttunut »jäätäneiksi», ei pankeilla ollut sanottavia mahdollisuuksia myöntää uutta luottoa, mikä aiheutti suuria rahavaikeuksia liike-elämän kaikille haaroille: maanviljelykselle, teollisuudelle ja kaupalle, siten osaltaan pakottaen toiminnan supistamiseen. Vasta vuoden lopulla voitiin näissä oloissa havaita eräitä merkkejä, jotka viittaavat käänteeseen helpompia aikoja kohti.

Tätä kehitystä valaisee seuraava asetelma.

Rahamarkkinat vuosina 1924—1929, milj. mk.

Vuoden tai kuukauden päätyessä.	Yksityispankkien lainanotto.			Yksityispankkien lainananto.	Lainanannon ja -oton välisen jännitys.	Suomen Pankin			
	Talletus- ja säästötilit.	Juokseva til ja kotimaiset kirjeenvaiht.	Yhteensä.			suoranaisten lainananto.	rediskont- taukset.	setelilaino- reservi.	
1924	3,696.0	1,705.9	5,401.9	6,770.4	1,368.5	393.0	158.1	597.5	
1925	4,168.4	1,296.4	5,464.8	6,506.6	1,041.8	453.0	25.9	763.4	
1926	4,648.5	1,452.8	6,101.3	7,090.5	989.2	567.3	87.0	704.2	
1927	5,286.7	1,694.9	6,981.6	8,117.8	1,136.2	755.0	55.2	696.9	
1928	5,843.2	1,536.7	7,379.9	9,524.8	2,144.9	879.2	676.8	208.7	
1929									
Tammikuu	5,891.9	1,670.7	7,562.6	9,560.2	1,997.6	862.9	533.3	352.5	
Helmikuu	5,928.8	1,533.2	7,462.0	9,637.6	2,175.6	900.2	616.5	280.3	
Maaliskuu	6,048.5	1,576.7	7,625.2	9,781.7	2,156.5	911.1	589.6	316.5	
Huhtikuu	6,076.6	1,553.1	7,629.7	9,850.0	2,220.3	927.5	549.2	363.6	
Toukokuu	6,064.5	1,503.9	7,568.4	9,940.7	2,372.3	934.4	581.0	342.4	
Kesäkuu	6,178.8	1,551.0	7,729.8	10,046.9	2,317.1	915.8	617.2	348.4	
Heinäkuu	6,148.4	1,511.5	7,659.9	9,931.4	2,271.5	881.3	644.3	347.7	
Elokuu	6,085.7	1,542.5	7,628.2	9,891.1	2,262.9	876.2	645.8	368.5	
Syyskuu	6,041.7	1,512.4	7,554.1	9,788.0	2,233.9	860.3	603.9	434.0	
Lokakuu	5,951.7	1,534.9	7,486.6	9,800.7	2,314.1	863.6	547.1	458.7	
Marraskuu	5,892.7	1,418.1	7,310.8	9,667.1	2,356.3	864.8	567.5	496.3	
Joulukuu	5,995.2	1,486.1	7,481.3	9,566.1	2,084.8	831.3	550.4	535.5	

Varsinaiset yleisön talletukset (talletus- ja säästötilit) lisääntyivät vuoden aikana vain 152 milj. markkaa, kun lisäys oli ollut vuonna 1928 noin 556, vuonna 1927 noin 638 ja vuonna 1926 noin 480 milj. markkaa. Kun juoksevalla tilillä ja kotimaisten kirjeenvaihtajien tilillä olevien varojen määrä samanaikaisesti pieneni noin 51 milj. markkaa, pankkien uusi luotonotto nousi kaikkiaan noin 101 milj. markkaan. Vastaava lisäys oli lähinnä edellisenä vuonna, jolloin käänne rahamarkkinain tilassa tapahtui,

lähes 400 milj. markkaa ja vuonna 1927 noin 880 miljoonaa. Lainanantoon nähden panee merkille, että sekä liikepankkien että Suomen Pankin lainananto kasvoi jonkin verran vuoden 1929 alkupuolella pienentyäkseen jälleen vuoden jälkipuoliskolla ja varsinkin joulukuulla. Siten liikepankkien lainananto vuoden päättyessä oli noin 41 milj. markkaa suurempi kuin vuotta aikaisemmin, kun taas Suomen Pankin suoranainen lainananto oli pienentynyt 48 milj. markkaa. Luottovolyymi pysyi näin ollen käytännöllisesti katsoen muuttumattomana, kun se sitä vastoin edellisinä vuosina oli lisääntynyt huomattavasti, nim. vuonna 1928 1,531 milj. markkaa ja vuonna 1927 1,215 miljoonaa. Näistä luvuista saa hyvän käsityksen siitä, kuinka huonot luotonsaantimahdollisuudet olivat. Eikä muista luotto-laitoksista ollut paljoakaan apua, sillä niihinkin kertyi paljon vähemmän uusia talletuksia kuin edellisinä vuosina. Tallettajain saamisten lisäykset olivat näet, osaksi ennakoarvioiden mukaan viime vuodelta, seuraavat (milj. markoin):

	1926.	1927.	1928.	1929.
Säästöpankeissa	424.3	598.3	589.7	230.6
Postisäästöpankissa	22.2	13.5	10.9	15.2
Osuuskauppojen säästökassoissa	59.2	90.6	74.3	22.1
Osuuskassoissa ja niiden keskuslainarahastossa	52.8	97.1	148.5	59.1
Yhteensä	558.5	799.5	823.4	327.0

Kun näitä varoja vertaa tallettajain saamisiin, joiden yhteenlaskettu määrä vuoden 1929 päättyessä oli 5,020 milj. markkaa, voi todeta, että lisäys ei edes vastaa tileille kertyneiden korkojen määrää.

Kun voidaan arvioida maksutaseen kuluneelta vuodelta päättyneen noin 400 milj. markan vajaukseen, kun pääomaliikettä ei oteta huomioon, on ilmeistä, että tämäkin oli omansa rasittamaan rahamarkkinoita ja varsinkin asettamaan melkoisia vaatimuksia Suomen kansantalouden ulkomaisille suhteille. Tilannetta vaikeutti se tosiasia, että ulkomaisten rahamarkkinain kehitys aina lokakuuhun saakka kävi kiristymisen ja nousevien korkojen merkissä ja että obligatsioonimarkkinat olivat melkein lamassa. Vasta vuoden lopussa kehitys kääntyi edullisemmaksi. Näissä oloissa otettiin ulkomailta vain kolme pientä lainaa nimittäin Suomen Hypoteekkiyhdistyksen 10 milj. Ruotsin kruunun 6 ½ %:n, Suomen Höyrylaiva Osakeyhtiön 4 milj. Ruotsin kruunun 7 %:n ja Turun kaupungin 500,000 £:n, 6 ½ %:n lainat. Kun osa obligatsioneista jäi kotimaahan,

tuottivat nämä lainat vain noin 200 milj. markkaa ulkomaista pääomaa. Ja siitäkkin on vähennettävä vanhojen obligatsioonilainojen säännölliset ja ylimääräiset kuoletukset, niin että varsinaista uutta pääomaa saatiin pitkäaikaisen lainanoton avulla melkoista vähemmin. Tämän lisäksi hankittiin ulkomailta puolipitkää luottoa eräisiin vastavalmistuneisiin kaupunkikiinteistöihin ja liikeyrityksiin. Lisäksi on vielä otettava huomioon se ulkomainen pääoma, mikä sijoitettiin suomalaisten yhtiöiden osakkeisiin ja realiomaisuuteen täällä. Huomattavimmat tällaisista pääomansijoituksista ovat Waldhof yhtiön tekemät. Paljonko ulkomaista pääomaa näissä muodoissa viime vuoden aikana tuotiin Suomeen, on tietojen puutteessa vaikeata arvioida, mutta ilmeisesti se riitti peittämään sen osan maksutaseen vajausta, jota pitkäaikainen lainaus ja pankkien ulkomaiset suhteet eivät peittäneet.

Pankkien osanotto maksutasevajauksen peittämiseen olikin, toisin kuin lähinnä edellisenä vuonna, melko vaatimaton. Suomen Pankin osuus oli 64 milj. markkaa, millä summalla sen ulkomaiset nettosaatavat pienenevät. Yksityispankit sitä vastoin lyhensivät ulkomaista nettovelkaansa 25 milj. markkaa, joten ne eivät suoranaisesti lainkaan helpottaneet suhdetta ulkomaihin. Toiselta puolen on huomattava, että niiden ulkomaiset takaukset kasvoivat noin 50 milj. markkaa. Eri muodoissa pankit siten hankkivat maahan noin 90 milj. markkaa ulkomaista pääomaa maksutaseen vajauksen peittämiseksi.

Korkokanta pysyi koko kuluneen vuoden ajan korkeana. Suomen Pankki ei tehnyt mitään muutoksia soveltamiinsa korkoihin, ja muualla korot pikemmin pyrkivät nousemaan kuin laskemaan, niin että korot yleensä vuoden lopussa olivat $\frac{1}{2}$ —1 % korkeammat kuin vuotta aikaisemmin. Keskuspankin soveltamat korot olivat koko vuoden seuraavat:

Puhtaista liikevekseleistä, joilla maksupäivään ei ole kolmea kuukautta pitempi aika	7 %
Muista vekseleistä, riippuen vekselin laadusta ja juoksuajasta	7 $\frac{1}{2}$ —8 %
Hypoteekkilainoista ja kassakreditiiiveistä, vakuudesta riippuen	7 $\frac{1}{2}$ —8 %

Suurpankit sovelsivat viime vuoden lopussa yleensä lainanannossaan $8\frac{1}{2}$ — $11\frac{1}{2}$ %:n korkoja ja muut liikepankit taas 10—13 %:n korkoja, kun taas talletuksista maksettiin korkoa 7—8 % ja juoksevalta tililtä $5\frac{1}{2}$ %. Säästöpankit suorittivat säästöönpanoista yleisimmin $7\frac{1}{2}$ — $8\frac{1}{2}$ % ja

ottivat lainoistaan 9—10 %. Yksityisistä lainoista vaadittiin ja maksettiin usein melkoista korkeampia korkoja.

Huono aika vaikutti lamauttavasti myös uusien osakeyhtiöiden muodostamiseen ja osakepääomien lisäämiseen. Tätä valaisee seuraava asetelma.

	Uusia osakeyhtiöitä.		Osakeyhtiöitä kaikkiaan.			
	Luku.	Osakepääoma, milj. mk.	Luku.	Lisäys.	Osakepääoma, milj. mk.	Lisäys, milj. mk.
1924	564	323.6	7,611	+436	4,876.3	+ 244.6
1925	593	171.3	8,070	+459	5,117.6	+ 241.3
1926	583	226.0	8,510	+440	5,462.4	+ 344.3
1927	709	291.3	9,080	+570	6,486.1	+1,023.7
1928	777	447.6	9,731	+651	7,939.0	+1,452.9
1929	558	280.3	10,082	+351	8,539.5	+ 600.5

Yllä olevia lukusarjoja arvosteltaessa on muistettava, että osakepääoman suuri kasvu vuosina 1927 ja 1928 melkoiselta osalta johtui arvonnjärjestelytarkoituksissa jaetuista ilmaisista osakkeista. Osakeyhtiöiden saaman uuden osakepääoman määrä ei siten viime vuonna ollut niin paljon pienempi kuin edellisinä, kuin tämän asetelman luvut osoittavat. Mitä taas tulee uusien osakeyhtiöiden pääomamäärään, on otettava huomioon, että viime vuonna perustettuihin uusiin yhtiöihin on luettu m. m. Maakuntain Pankki OY., vaikka se vain tuli kolmen purkautuneen pankkiyhtiön tilalle. Ottaen vielä huomioon, että kaupparekisteri-ilmoitukset usein myöhästävät, joten kehitys ilmenee todellista hitaampana, voidaan todeta pääomanmuodostuksen tässäkin muodossa melkoisesti heikentyneen lähinnä edelliseen aikaan verrattuna.

Erikoinen selvästi näkyvät nykyisen laskukauden vaikutukset Helsingin arvopaperipörssin toiminnassa. Vaihto, joka konjunktuurikäänteen johdosta jo vuonna 1928 aleni 510.3 milj. markkaan 784.2 milj. markasta vuonna 1927, pieneni kertomusvuonna edelleen 168.3 milj. markkaan. Ja noteeraukset, jotka Unitaksen laskeman indeksin mukaan vuonna 1928 alenivat 182:sta maaliskuussa aina 149:ään joulukuussa, alenivat edelleen aina 124:ään viime joulukuussa.

Vekseliprotellit alkoivat lisääntyä jo vuoden 1928 lopulla, ja nousua jatkui koko viime vuoden ajan. Protestattujen vekselien luku oli siten vuonna 1929 kaikkiaan 17,107 vastaten 7,354 vuonna 1928, ja protestattu kokonaissumma nousi 42.6 milj. markasta vuonna 1928 102.7 miljoonaan viime vuonna eli lähes 2 1/2 kertaiseksi. Joulukuussa protestattiin vek-

seleitä enemmän kuin koskaan aikaisemmin yhden kuukauden aikana eli 12.7 milj. markkaa, s. o. noin viisi kertaa enemmän kuin joulukuussa 1927.

Myös vararikkojen luku todistaa liike-elämän vaikeuksia, vaikka olosuhteiden huononeminen ei näytä yhtä suurelta kuin vekseliprotestien valossa. Vararikkoja pantiin vuonna 1928 alulle 884 kpl., mutta niiden luku nousi viime vuoden aikana 1,401 kpl:een, joten lisäys oli 58 %.

Edellä lyhyesti selostettujen ilmiöiden nojalla voi päätellä, että ne vaikeudet, joihin talouspula on saattanut kaupan, teollisuuden ja maatalouden, vasta viime vuoden lopulla saavuttivat huippunsa, mutta että rahamarkkinoissa jo voi nähdä merkkejä lähestyvistä paranemisesta.

Valtion raha-asiat. Talouselämän vilkkauden väheneminen on vaikuttanut myös valtion talouteen, vaikka ilmeisesti tämä vaikutus ei vielä ulottunut niin laajalle kuin todennäköisesti kuluvana vuonna. Ennakkotietojen mukaan valtion tulot ja menot vuonna 1929, verrattuina vuosien 1927 ja 1928 tilinpäätösten lopullisiin lukuihin, olivat seuraavat (milj. markoin):

<i>Tulot</i>	1927.	1928.	1929.
Vakinaisia tuloja	3,907.9	4,475.7	4,340
Ylimääräisiä tuloja	64.6	26.9	26
Tuloja budjetin ulkopuolella	13.6	34.8	10
Yhteensä	3,986.1	4,537.4	4,376
<i>Lainaa</i>	—	535.0	—
Edellist. vuosien pääomasäästöä käytetty	2.4	—	139
Kaikkiaan	3,988.5	5,072.4	4,515
<i>Menot</i>			
Vakinaisia menoja	3,329.3	3,567.7	3,644
Ylimääräisiä menoja	658.9	1,473.0	870
Menoja budjetin ulkopuolella	0.3	0.9	1
Yhteensä	3,988.5	5,041.6	4,515
Ylijäämä	—	30.8	—
Kaikkiaan	3,988.5	5,072.4	4,515

Tuloista ovat varsinkin ne, jotka valtio saa metsistään, rautateistään, tulleista ja leimamaksuista, pienentyneet, aiheuttaen vakinaisten tulojen vähenemisen 135 milj. markkaa vuodesta 1928. Kun menopuolella ei ole syntynyt vastaava vähennystä — päinvastoin valtion on ollut pakko käyt-

tää melkoisia summia yleisten töiden järjestämiseen — on jälleen ollut pakko tilinpäätöksen tasoittamiseksi turvautua edellisinä vuosina kertyneeseen pääomasäästöön, jonka määrä vuoden 1929 päättyessä oli noin 680 milj. markkaa.

Näitä lukuja arvosteltaessa on edelleen otettava huomioon, että menoihin sisältyy noin 70 milj. markkaa vakinaista ja ylimääräistä velankuole-tusta ja että on käytetty noin 450 milj. markkaa sellaisiin pääomansijoi-tuksiin, jotka joko heti tai ainakin lähiaikoina tuottavat valtiolle tuloja.

Valtiovelassa ei vuoden 1929 aikana tapahtunut sanottavia muutoksia. Valtiotulojen pienenemisen johdosta valtio vuoden loppupuolella kassansa vahvistamiseksi otti lyhytaikaista luottoa, jonka määrä vuoden päättyessä oli 99.3 milj. markkaa. Kirjattu velka, joka vuoden 1928 päättyessä oli 2,939.6 milj. markkaa, nousi siten vuoden päättyessä 3,023.6 milj. markkaan. Niinkuin edellisissä vuosikatsauksissa on huomautettu, nämä luvut vain kotimaisen velan osalta ovat aivan tarkkoja. Ulkomaiset lainat on Suomessa, niinkuin muuallakin on tapana, kirjattu oman maan rahassa sen kurssin mukaan, joka vallitsi lainaa otettaessa, esim. ennen sotaa otetut lainat melkein vanhaan parikurssiin. Jotta valtiovelan määrä voitaisiin täsmällisemmin ilmaista, on valtiokonttorissa kuukausittain tehty las-kelma, joka osoittaa, mikä määrä markkoja olisi tarvittu kunakin ajan-kohtana koko valtiovelan maksamiseen vallitsevain kurssien mukaan. Tämän laskelman mukaan Suomen valtiovelka vuoden 1929 alussa oli 3,470.4 milj. markkaa ja sen lopussa 3,547.4 milj. markkaa eli 77.0 milj. markkaa suurempi.

Raha ja hintataso. Ne taloudelliset vaikeudet, jotka Suomella oli kestettävänään kuluneen vuoden aikana, eivät millään tavalla vaikutta-neet Suomen markan vakavuuteen. Vaikka tuonti oli vientiä suurempi ja vaikka lyhytaikaiset velat vuonna 1928 olivat lisääntyneet, ei rahan vakaan arvon ylläpitäminen vaatinut erikoisia toimenpiteitä, ulkomaista valuuttaa kun joka tapauksessa oli riittävästi käytettävissä. Kultavaluuttojen noteeraukset ovat tosin vuoden varrella vaihdelleet jonkin verran, mutta poikkeamiset pariarvosta sen alapuolelle enempää kuin sen yläpuolelle eivät kertaakaan nousseet 1 %:iin asti. Nämä heilahtelut ovat sitäpaitsi enemmän johtuneet muiden maiden rahapolitiikan aiheuttamista, niiden

välischen suhteiden muutoksista kuin Suomen markan arvon vaihtelemisesta. Päivittäisiä vaihteluita valaisee 26. taulu.

Markan *kotimainen ostokyky* kuvastuu hintatason vaihteluissa. Hintaindeksien kehitystä kuukaudesta seuraavaan valaisee seuraava asetelma, jossa elinkustannusindeksin luvut on laskettu uudestaan, niin että vuoden 1926 hintataso on kummankin lukusarjan pohjana.

1928	Tukkuhinta- indeksi.	Muutos.	Elinkustannus- indeksi.	Muutos.
Joulukuu	101	—	107	—
1929				
Tammikuu	100	—1	105	—2
Helmikuu	100	—	104	—1
Maaliskuu	100	—	104	—
Huhtikuu	99	—1	103	—1
Toukokuu	98	—1	102	—1
Kesäkuu	98	—	103	+1
Heinäkuu	97	—1	103	—
Elokuu	97	—	104	+1
Syyskuu	96	—1	104	—
Lokakuu	96	—	104	—
Marraskuu	95	—1	104	—
Joulukuu	95	—	102	—2

Tukkuhintaindeksin kehityksessä ilmenee jyrkkänä sama aleneva suunta, mikä viime vuonna painoi leimansa useimpien maiden hintaliik- keeseen. Elinkustannusindeksin vaihtelut johtuvat osaksi tavanmukaisista vuodenaikaissyistä, mutta tämänkin lukusarjan lukuihin yleinen hintain- lasku vaikutti. Vuoden keskihinnat olivat siten alemmat kuin edellisen vuoden vastaavat luvut, niinkuin näkyy seuraavasta asetelmasta:

	Tukkuhinta- indeksi.	Elinkustannus- indeksi.
1926	100	100.0
1927	101	102.0
1928	102	104.2
1929	98	103.6

Vielä vuoden 1928 alkupuolella vallinnut nouseva suunta vaihtui siten selväksi hintainlaskuksi, jonka vaikutukset vähemmän ilmenevät elinkustannus- kuin tukkuhintaindeksistä.

II. SUOMEN PANKKI VUONNA 1929.

1. SETELINANTO.

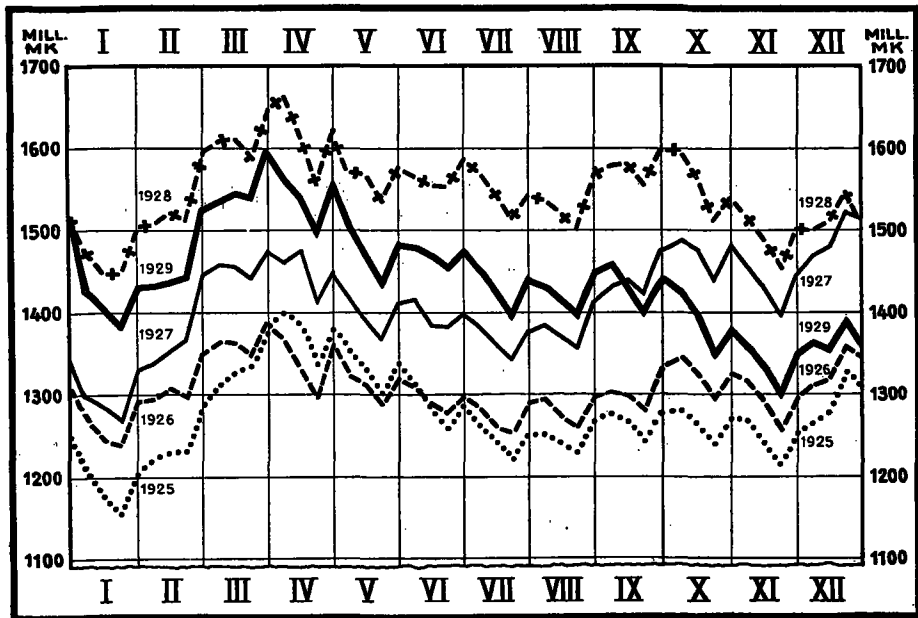
Suomen Pankin setelinantoa osoittavat jäljempänä olevan tauluston 1.—10. taulut. Näistä 1. taulu koskee yksinomaan vuotta 1929, kun taas muut sisältävät katsauksia myöskin edellisiin vuosiin. Mainitut taulut perustuvat Pankin sekä viikko- että kuukausibilansseihin lukuun ottamatta 2. taulua, joka on laadittu yksinomaan kuukausibilanssien nojalla. Viimeksi mainittuun nähden on huomautettava, että setelinanto kuukausien lopussa yleensä on suurempi kuin muulloin.

Setelinanto-oikeus. Joulukuun 21 päivänä 1925 annetun lain mukaan on Suomen Pankin setelinanto-oikeus — kultakassa ja Pankin riidattomat ulkomaiset konttokuranttisaatavat +1,200 milj. markkaa kuitenkin sillä rajoituksella, että se osa setelistöä ja vaadittaessa maksettavia sitoumuksia, joka ei ole katettu kullalla tai konttokuranttisaatavilla, on katettu n. s. lisäkatteeseen kuuluvilla varoilla¹⁾. Näihin taas luetaan ulkomaiset vekselit, ulkomaisissa pörsseissä noteeratut ulkomaiset obligatsioonit, ulkomaan rahan määräiset erääntyneet korkoliput ynnä ulkomaiset setelit sekä vissit ehdot täyttävät kotimaiset vekselit. Näiden määräysten mukaisesti erotetaan Pankin tilailmoituksissa kahdenlainen setelinantoreservi: käytettävissä oleva ja toissijaisen katteen lisääntymisestä riippuva. Katsoen kuitenkin siihen, että lisäkate esim. vekseleitä diskontattaessa samalla välittömästi lisääntyy, on jälkimmäisenkin luontoinen setelinantoreservi tosiallisesti käytettävissä.

Setelinanto-oikeus oli vuonna 1929 keskimäärin 2,117.0 milj. markkaa eli pienempi kuin se on ollut ainoanakaan vuonna sitten vuoden 1922. Vertailun vuoksi mainittakoon, että vastaava keskimäärä vuonna 1928 oli

¹⁾ Vrt. Suomen Pankin vuoden 1925 vuosikirjaa, jossa Pankin ohjesääntö on julkaistu.

SUOMEN PANKIN LIIKKEESSÄ OLEVA SETELISTÖ VV. 1925–1929.



2,367.9 ja vuonna 1927 2,647.1 milj. markkaa. Setelinanto-oikeuden pieneneminen oli tietysti seurausta siitä, että Pankin saatavat ulkomaisilta kirjeenvaihtajilta viime vuonna pysyttelivät alhaisemmalla tasolla kuin edellisinä vuosina, niinkuin edempänä osoitetaan.

Liikkeessä olevat setelit. Vuonna 1928 tapahtui käänne setelistön kehityksen yleisessä suunnassa; edellisen ajan lisääntymisen jälkeen setelistö jälleen alkoi supistua. Vuoden 1929 alkaessa setelistö oli 1,513.2 milj. markkaa eli kutakuinkin samansuuruinen kuin vuotta aikaisemmin. Sen jälkeen liikkeessä oleva setelistö, seuraten tavanmukaisia viikko- ja kuu-kausivaihtelujaan, vähitellen painui yhä pienemmäksi verrattuna edellisen vuoden vastaavien ajankohtien setelistöön. Vuoden lopussa, kun liikkeessä oli seteleitä 1,360.6 milj. markan arvosta, setelistö jo oli 152.6 milj. markkaa pienempi kuin vuotta aikaisemmin. — Tätä kehitystä valaisevat seuraavat lukusarjat.

	Liikkeessä oleva setelimäärä.		
	Korkein.	Alin.	Keskimäärin.
1925	1,399.9	1,154.8	1,276.6
1926	1,385.8	1,239.6	1,307.3
1927	1,522.1	1,269.6	1,413.6
1928	1,660.9	1,446.7	1,548.0
1929	1,596.0	1,300.9	1,439.3

Setelistö oli keskimäärin 108.7 milj. markkaa pienempi kuin vuonna 1928 mutta edelleenkin suurempi kuin lähinnä edellisen ajan muina vuosina. Setelistön vaihteluita valaisee selvästi edellisellä sivulla oleva piirros.

Setelistön kokoonpano. Setelistön jakaantuminen liikkeessä olevien setelien arvon mukaan oli suurin piirtein samanlainen kuin lähinnä edellisinä vuosina. Niinkuin näkyy alla olevasta asetelmasta, kaikkien setelilajien kappalemäärä pieneni viime vuonna; etenkin väheni liikkeessä olevien 1,000 markan setelien luku. Kappalemäärältä oli eri setelilajeja — kun ei oteta huomioon vanhempia emissioita, joihin on luettu kaikki paitsi vuoden 1922 mallit — liikkeessä vuosien 1926—1929 lopussa seuraavat määrät:

	1926 kpl.	1927 kpl.	1928 kpl.	1929 kpl.
1,000 mk	380,267	443,324	439,403	382,293
500 »	446,425	532,528	544,769	494,318
100 »	4,869,850	5,311,114	5,310,097	4,800,538
50 »	2,031,367	2,161,054	2,088,696	1,930,808
20 »	79,329	2,313,663	2,648,587	2,546,038
10 »	7,354,951	4,776,311	4,428,910	3,892,608
5 »	5,301,299	5,340,007	5,526,987	5,148,823
Yhteensä	20,463,488	20,878,001	20,987,449	19,195,426

Kultarahoja, joita vuoden 1925 rahalain määräysten mukaan on lyöty sekä 200 että 100 markan arvoisia, ei yleisessä liikkeessä ollut enempää nyt kuin aikaisemmin.

Vuonna 1928 rahalakiin tehdyn muutoksen perustalla otettiin viime vuonna käytäntöön 10 ja 5 markan arvoisia aluminiumipronssirahoja. Niiden levikki oli verraten pieni; vuoden päättyessä oli liikkeessä 3,313,500 markan arvosta 10 markan ja 1,431,085 markan arvosta 5 markan arvoisia rahoja. Samassa rahalainmuutoksissa käytäntöön otettaviksi päätettyjä 20 markan rahoja ei vielä ollut liikkeessä.

Nikkelirahoja oli vuosien 1925—1929 lopussa liikkeellä seuraavat määrät (markoissa):

	1 mk.	50 p.	25 p.	Yhteensä, mk.
1925	19,335,661: —	5,607,138: —	4,732,736: —	29,675,535: —
1926	20,828,895: —	6,191,649: —	5,216,748: 75	32,237,292: 75
1927	23,093,954: —	6,879,413: —	5,828,330: —	35,801,697: —
1928	25,524,984: —	7,568,621: —	6,471,385: 50	39,564,988: 50
1929	25,995,811: —	7,738,946: 50	6,749,768: 50	40,484,526: —

Setelien valmistus ja poltto. Viime vuoden kuluessa setelipainossa valmistettujen setelien määrä oli sekä kappaleluvultaan että arvoltaan pienempi kuin lähinnä edellisinä vuosina. Valmistuneiden setelien kappaleluku oli kaikkiaan 14,578,000 ja niiden arvo 673,150,000 markkaa. Sitä vastoin oli liikkeestä poistettujen ja hävitettyjen setelien luku suurempi kuin parina edellisenä vuonna, nim. 17,374,100. Niiden yhteenlaskettu arvo, 735,635,000 markkaa, oli sekin suhteellisen suuri.

Käyttämätön setelinanto-oikeus. Setelinanto-oikeuden ja kaikkien vaadittaessa maksettavain sitoumusten eli n. s. käytetyn setelinanto-oikeuden välinen erotus ilmaisee Suomen Pankin käyttämättömän setelinanto-oikeuden, jota myös sanotaan setelinantoreserviksi tai lyhyesti setelireserviksi. Tauluston 1. taulussa on esitetty setelinantoreservi sekä suppeammassa että laajemmassa merkityksessä.

Vuonna 1929, kun toissijainen kate koko ajan pysytteli 1,200 milj. markkaa suurempana, ei lainkaan ollut olemassa tämän katteen lisääntymisestä riippuvaa setelinantoreserviä, vaan tämä reservi oli kokonaisuudessaan välittömästi käytettävissä. Keskimäärin setelinantoreservi kertomusvuotena oli 386.5 milj. markkaa eli 77.9 milj. markkaa pienempi kuin lähinnä edellisenä vuonna ja paljon pienempi kuin vuosina 1925—1927. Huomattava on kuitenkin, että setelinantoreservi oli pienimmillään vuoden alkaessa, jolloin se oli painunut aina 208.7 milj. markkaan. Jo tammikuun 8 päivän tilailmoituksessa reservi oli kasvanut 275.9 milj. markkaan nousten sitten vähitellen, varsinkin vuoden jälkipuoliskolla, aina 540.8 milj. markkaan joulukuun 14 päivänä. Vuoden viimeisenä päivänä setelinantoreservi oli 535.5 milj. markkaa eli 326.8 milj. markkaa suurempi kuin vuotta aikaisemmin. Suhde koko setelinanto-oikeuteen pysytteli pienempänä kuin edellisinä vuosina. Keskimäärin se oli 18.33 % vastaten 19.25 % vuonna 1928 ja 28.94 % vuonna 1927. Vaihtelu tapahtui 12.99 ja 25.33 %:n välillä.

2. SETELINANTOA VASTAAVAT VARAT.

Suomen Pankin setelinantoa vastaavia varoja esittävät 11.—15. taulu. Kaikki nämä taulut perustuvat sekä viikko- että kuukausibilansseihin, lukuun ottamatta 15. taulua, joka osoittaa setelinantoa vastaavia

varoja vuosien 1928 ja 1929 lopussa, sellaisina kuin ne esiintyivät vuosi-tilinpäätöksissä.

A. Varsinainen kate.

Varsinainen kate, s. o. kultakassan ja ulkomaisten kirjeenvaihtaja-saatavien summa, oli vuonna 1929 keskimäärin 917.0 milj. markkaa, siis 250.9 milj. pienempi kuin lähinnä edellisenä vuonna, jolloin se myös oli pienentynyt. Suurimman määränsä, 1,058.7 milj. markkaa, varsinainen kate saavutti jo tammikuun 15 p:nä, kun taas pienin määrä, 790.4 milj. markkaa, saavutettiin heinäkuun 23 p:nä, minkä jälkeen kate jälleen nousi vuoden loppuun saakka. Myös suhteessa vaadittaessa maksettavien sitoumusten kokonaismäärään varsinainen kate pysyi alemmalla tasolla kuin edellisinä vuosina. Kun keskimääräinen kateprosentti vuonna 1927 oli 77.80 % ja vielä vuonna 1928 62.03 %, se viime vuonna oli vain 53.88 %. Toiselta puolen on huomattava, että viime vuoden kuluessa tapahtunut kehitys jälleen vei parempaan suuntaan. Puheena oleva kateprosentti, joka vuoden 1928 päättyessä oli 51.68 %, pysyi näet vuoden alkupuolen verraten alhaisena saavuttaen alimman tasonsa, 49.36 %, heinäkuun lopussa, mutta nousi loppuvuodesta saavuttaen korkeimman määränsä, 60.80 %, vuoden viimeisenä päivänä.

Kultakassa. Kultakassassa ei vuoden 1929 aikana tapahtunut sanottavia muutoksia, vaan se pysyi säännöllisesti vähän Pankin ohjesäännössä säädettyä minimimäärää, 300 milj. markkaa, suurempana. Kun Pankista ostettiin jonkin verran kultaa teknillisiä tarkoituksia varten, sen oli pakko vastaavasti ostaa ulkomailta pienehköjä kultamääriä. Kultakassa oli keskimäärin 21.04 % liikkeessä olevasta setelistöstä ja 17.84 % Pankin kaikista vaadittaessa maksettavista sitoumuksista. Kumpikin suhdeluku oli vähän suurempi kuin vastaava keskiluku vuonna 1928.

Saatavat ulkomaisilta kirjeenvaihtajilta. Määrältään kultakassaa tärkeämpi on se osa Suomen Pankin varsinaisesta katteesta, jonka muodostavat riidattomat saatavat Pankin ulkomaisilta kirjeenvaihtajilta. Näiden määrä oli kertomusvuoden alkaessa 731.5 milj. markkaa ja saavutti korkeimman huippunsa, 754.7 milj. markkaa, jo tammikuun 15 päivänä. Sitten seurasi tavanmukaista valuuttavaraston pienenemistä aina heinäkuun 23 päivään, jolloin vuoden alin määrä, 489.1 milj. markkaa, saavutettiin,

minkä jälkeen puheena olevat saatavat vähitellen taas kasvoivat. Vuoden päättyessä niiden määrä oli 669.5 milj. markkaa eli 62.0 milj. pienempi kuin vuoden alkaessa. Keskimäärin valuuttavarasto viime vuonna oli 614.8 milj. markkaa, siis melkoista pienempi kuin lähinnä edellisinä vuosina, jolloin se oli 823.9 milj. markkaa vuonna 1928 ja 1,009.6 milj. markkaa vuonna 1927.

B. Lisäkate.

Edellä, siv. 17, on lueteltu ne varat, jotka Suomen Pankin ohjesäännön mukaan saadaan lukea lisäkatteeseen. Näistä ei Pankilla lainkaan ole ollut hallussaan ulkomaisissa pörseissä noteerattuja ulkomaisia obligatsioneja. Muiden lisäkatteeseen kuuluvien varojen vaihteluita valaisee 11. taululiite.

Kotimaiset vekselit. Lisäkateen suurimpana ryhmänä ovat kotimaiset vekselit. Näitä käsitellään seikkaperäisemmin myöhemmin, kun tulee puhe kotimaisesta lainanannosta. Tässä on vain mainittava, että ne vuonna 1929 keskimäärin muodostivat 98.8 % lisäkatteesta.

Ulkomaiset vekselit. Edellisten rinnalla lisäkateen muiden tekijöiden merkitys on vähäinen. Ulkomaisia vekseleitä diskontattiin vuonna 1929 kaikkiaan 249.0 milj. markan arvosta eli melkoista vähemmän kuin lähinnä edellisenä vuonna, jolloin vastaava luku oli 396.4 milj. markkaa. Myös salkussa oleva määrä oli viime vuonna tuntuvasti pienempi nim. keskimäärin vain 15.0 vastaten 44.7 milj. markkaa vuonna 1928. Suhteessa lisäkateen kokonaismäärään ulkomaiset vekselit vuonna 1929 olivat vain 1.1 %.

Ulkomaiset setelit ja korkolput. Vielä pienempi merkitys lisäkateen kannalta oli Pankin hallussa olevilla ulkomaisilla seteleillä ja korkolpuilla. Vuoden päättyessä niitä oli Suomen Pankin hallussa vain 1.9 milj. markan arvosta.

3. KOTIMAINEN LAINAUS.

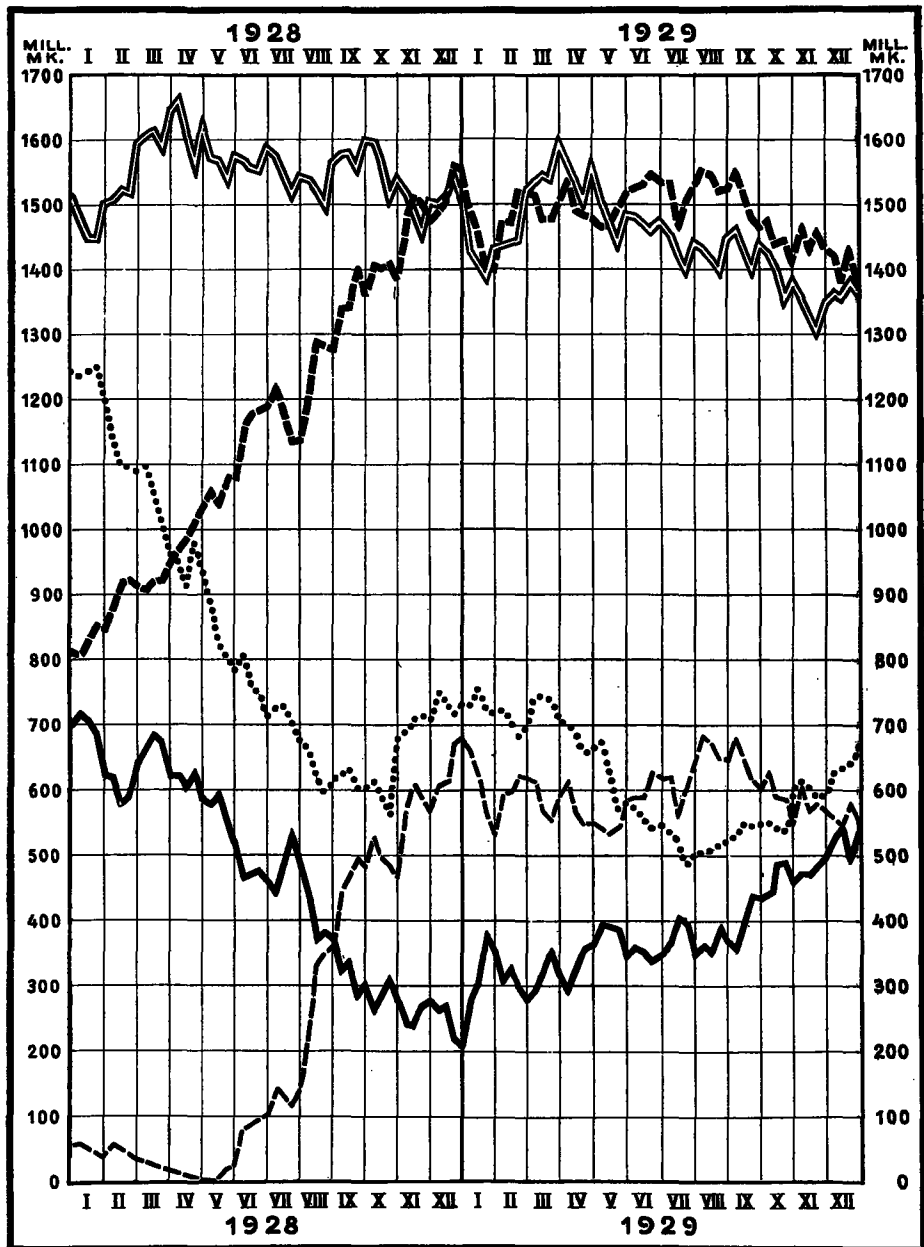
Suomen Pankin kotimaista lainanantoa yleisölle ja yksityispankeille joka viikko vuonna 1929 osoittaa 17. taulu sekä lainanantoa joka kuukauden lopussa vuosina 1922—1929 18. taulu.

Rediskonttaus. Suomen Pankin rediskonttaukset, joiden pääosana on liikepankeille myönnetty luotto mutta joihin on luettu myös pienehköjä määriä Osuuskassojen Keskuslainarahastolle myönnettyä luottoa, nousi vuoden 1928 kuluessa mitättömästä määrästä 676.8 milj. markkaan vuoden päättyessä. Tammikuussa 1929 tämä määrä aleni 533.3 milj. markkaan kuukauden viimeisenä päivänä, saavuttaen tällöin vuoden alimman määrän. Keväällä ja kesällä rediskonttaukset, niinkuin muinakin vuosina on tavallista, jälleen lisääntyivät ncusten 682.4 milj. markkaan elokuun 8 päivänä. Tämän jälkeen tilanne vähitellen helppori, ja rediskonttaukset painuivat 550.4 milj. markkaan vuoden päättyessä. Rediskonttausten keskimäärä, 595.1 milj. markkaa, oli täten paljon suurempi kuin edellisinä vuosina, jolloin vastaava keskiluku oli 238.1 milj. markkaa vuonna 1928 ja vain 32.5 milj. markkaa vuonna 1927. Suomen Pankin varsinaisesta lainausliikkeestä tuli vuonna 1929 keskimäärin 40.2 % rediskonttausten ja 59.8 % suoranaisen lainanannon osalle. Vuonna 1928, jolloin vuoden alussa rediskonttausten määrä oli aivan vähäinen, vastaavat suhdeluvut olivat 17.5 % ja 82.5 %.

Suoranainen lainananto. Suomen Pankin suoranainen lainananto, joka, tilapäisiin heilahteluihin katsomatta, vuodesta 1924 alkaen vuosi vuodelta on lisääntynyt, vuosina 1927 ja 1928 187.6 ja 124.2 milj. markkaa, supistui jälleen vuoden 1929 kuluessa 47.9 milj. markkaa. Vuodenaikaisilmiöiden johdosta suoranainen lainananto tosin kasvoi 879.2 milj. markasta vuoden 1928 päättyessä 945.9 milj. markkaan toukokuun 23 päivänä, mutta sen jälkeen se taas pieneni 831.3 milj. markkaan joulukuun lopussa. — Keskimäärin suoranainen lainananto vuonna 1929 oli 886.1 milj. markkaa, s. o. vähän pienempi kuin edellisenä vuonna, jolloin vastaava keskiluku oli 938.3 milj. markkaa.

Suoranainen lainananto tapahtuu kolmessa muodossa, nim. vekseleitä diskonttaamalla sekä myöntämällä hypoteekkilainoja ja kassakreditivi-lainoja. Vekselien diskonttaaminen, tärkein näistä lainausmuodoista, kehittyi suurin pirtein samalla tavalla kuin suoranaisen lainanannon kokonaissummat. Tammikuussa tapahtuneen supistumisen jälkeen vekselien diskonttaus saavutti huippunsa, 786.7 milj. markkaa, huhtikuun 23 päivänä, minkä jälkeen se jälleen pieneni aleten 642.7 milj. markkaan joulukuun 14 päivänä. Kassakreditivienv käytetty määrä vaihteli vuoden

SUOMEN PANKIN TÄRKEIMMÄT TILIT VV. 1928–1929.



——— Liikkeessä oleva setelistö. ——— Setelinantoreservi.
 Ulkomaiset konttokuranttisaastavat. - - - - - Koko lainananto.
 (kreditilviä lukuun ottamatta). - · - · - Rediskonttaus.

aikana melkoisesti saavuttaen alimman määränsä, 104.5 milj. markkaa, maaliskuun 15 päivänä ja nousten joulukuun 7 päivänä 131.9 milj. markkaan. Hypoteekkilainojen määrässä oli havaittavissa nouseva suunta, kun lyhytaikaisia heilahteluja ei oteta huomioon. Alimmillaan niiden määrä oli kesäkuun 22 päivänä, jolloin se oli vain 30.1 milj. markkaa, mutta vuoden jälkipuoliskolla näitä lainoja myönnettiin enemmän, niin että niiden määrä nousi 78.0 milj. markkaan marraskuun lopulla. Vuoden 1929 päättyessä Suomen Pankin suoranaisestä lainanannosta 79.7 % oli tapahtunut vekselien diskonttaamisen, 13.2 % kassakreditivien ja 7.1 % hypoteekkilainojen myöntämisen muodossa.

4. OBLIGATSIONIVARASTO.

Suomen Pankin obligatsioonivarastoa valaisee 17. taulu.

Obligatsioonit Suomen rahassa. Suomen Pankin hallussa on eräiden kotimaisten luottolaitosten, teollisuuslaitosten ja kuntien lainoihin kuuluvia obligatsioneja. Vuonna 1929 Suomen Pankki otti osaa Lojo Kalkverk Ab:n 8 %:n lainan liikkeelle laskemiseen, minkä ohessa obligatsioonivarastossa on tapahtunut eräitä muutoksia sekä suuntaan että toiseen. Kun vuoden lopussa tavallisuuden mukaan alennettiin eräiden obligatsioonien kirjapitoarvoja, suomenmarkkamääräisten obligatsioonien kirjoissa oleva arvo vuoden kuluessa väheni 50.3 miljoonasta 36.1 milj. markkaan.

Obligatsioonit ulkomaan rahassa. Tärkeämpi asema Suomen Pankin tilassa kuin edellisillä on niillä Pankin hallussa olevilla obligatsioneilla, jotka Suomen valtio, kaupunkikunnat ja eräät luottolaitokset ovat antaneet ulkomaan rahassa. Näiden obligatsioonien määrässä tapahtui vuoden 1929 aikana verraten pieniä muutoksia. Mainittakoon vain, että Pankki oli mukana Suomen Hypoteekkiyhdistyksen ottamassa 6 ½ %:n Ruotsin kruunuille asetetussa lainassa. Näiden obligatsioonien määrä viime vuonna oli keskimäärin 300.8 milj. markkaa, kun se vuonna 1928 oli ollut 317.3 milj. markkaa. Kun tavalliset poistot vuoden päättyessä oli tehty, oli Pankin hallussa ulkomaan rahan määräisiä obligatsioneja 286.9 milj. markan kirjatusta arvosta.

5. VAADITTAESSA MAKSETTAVAT SITOUKUKSET.

Suomen Pankin vaadittaessa maksettavia sitoumuksia v. 1929 osoittaa 16. taulu, joka perustuu sekä viikko- että kuukausibilansseihin. Tässä yhteydessä uudistettakoon huomautus, että puheena olevat vaadittaessa maksettavat sitoumukset eivät ole täsmälleen samaa kuin 1. taulussa esiintyvä käytetyn setelinanto-oikeuden summa, koska edellisiin ei bilansseissa sisälly kassakreditivien nostamaton osa. Viimeksi mainittu esiintyy ainoastaan setelinanto-oikeutta koskevassa laskelmassa.

Liikkeessä olevat setelit. Vaadittaessa maksettavien sitoumusten tärkeimpänä osana ovat liikkeessä olevat setelit, jotka vuonna 1929 edustivat keskimäärin 84.6 % kaikista tällaisista sitoumuksista. Katsoen setelien erikoiseen merkitykseen on niitä käsitelty erikseen I. luvussa, johon tässä vain viitataan.

Liikkeessä olevat postivekselit. Suomen Pankin asettamat postivekselit joutuvat liikkeeseen osittain Suomen Pankin omain, osittain yleisön tässä muodossa toimittamain rahalähetyksen kautta. Postivekselit Suomen Pankki myy ilman toimituspalkkiota. Viimekuluneina viitenä vuotena Pankki on asettanut ja lunastanut seuraavat määrät postivekseleitä (milj. markoin):

	Asetettu.	Lunastettu.	Liikkeessä vuoden lopussa.
1925	1,031.1	1,031.1	8.1
1926	1,164.4	1,157.0	15.4
1927	1,515.4	1,512.4	18.5
1928	1,692.9	1,696.9	14.4
1929	1,437.6	1,438.5	13.5

Niinkuin näistä lukusarjoista näkyy, on postivekseliliike jatkuvasti vilkastunut vuosi vuodelta aina viime vuoteen saakka, jolloin jälleen on huomattavissa melkoista laimenemista. Tämä on tietysti johtunut talouselämän vilkkauksen vähenemisestä. Keskimäärin oli Suomen Pankin hallussa postivekseleitä 12.0 milj. markan arvosta, kun vastaava luku vuonna 1928 oli 13.9 milj. markkaa. Vaihtelut tapahtuivat viime vuonna 22.5 ja 6.5 milj. markan välillä.

Pano- ja ottotili. Liikkeessä olevain setelien jälkeen suurin ryhmä Suomen Pankin vaadittaessa maksettavia sitoumuksia ovat yleensä pano- ja ottotileillä olevat varat, joista Pankki ei maksa mitään korkoa.

Valtion pano- ja ottotilillä oli vuoden alkaessa 375.3 milj. markkaa. Tavallisuuden mukaan tilillä oleva määrä kevään kuluessa väheni, ja heinäkuun 15 päivänä valtion tili oli kokonaan tyhjentynt. Vuoden jälkipuoliskolla ei puheena olevalle tilille kertynyt varoja niin paljon kuin edellisinä vuosina, ilmeisesti johtuen siitä, että lamakausi oli omansa vähentämään eräitä valtion tuloja. Vuoden päättyessä valtion pano- ja ottotilillä siten oli 150.0 milj. markkaa eli 225.3 miljoonaa vähemmän kuin vuotta aikaisemmin. Puheena olevalla tilillä olevien sitoumusten keskimäärä oli vuonna 1929 136.3 milj. markkaa vastaten 159.4 ja 179.2 miljoonaa vuosina 1928 ja 1927.

Muiden pano- ja ottotilillä olevien varojen määrässä, joista yksityispankkien kassavarat ovat pääosana, ei tapahtunut yhtä suuria heilahteluja. Vuoden keskiluku oli 83.1 milj. markkaa, siis hiukan pienempi kuin edellisen vuoden vastaava keskiluku, 89.8 milj. markkaa.

Perityt vekselit. Tällä nimellä esiintyvät Suomen Pankin bilansseissa perityistä vekseleistä kertyneet, vielä tilittämättä olevat varat. Pankin perittäväksi annetut vekselit olivat miltei yksinomaan ulkomaisia. Perittyjen vekselin vasta-arvo Suomen rahassa oli vuonna 1929 vähän pienempi kuin lähinnä edellisenä vuonna eli 68.3 milj. markkaa. Bilansseissa esiintyvä tämänluontoinen velka oli kuitenkin aivan pieni, keskimäärin vuonna 1929 ainoastaan 0.3 milj. markkaa.

Ulkomaiset kirjeenvaihtajat. Vaadittaessa maksettavien sitoumusten joukkoon kuuluu vielä velka ulkomaisille kirjeenvaihtajille. Tämän velan muodostavat Pankin kirjeenvaihtajain suomenmarkkasaatavat (contilori), joista Pankki suorittaa korkoa sopimuksen mukaan. Näiden määrä vaihteli vuonna 1929 3.1—9.4 milj. markan välillä ollen keskimäärin 5.7 milj. markkaa eli 1.2 milj. pienempi kuin edellisenä vuonna.

Eri tilejä. Nämä myöskin vaadittaessa maksettaviin sitoumuksiin luettavat tilit sisältävät pääasiallisesti ennakoja, s. o. maksun suorituksia

varten ennen suorituspäivää saapuneita varoja. Nämä velat vaihtelivat 7.5—68.1 milj. markan välillä nousten keskimäärin 25.0 milj. markkaan.

6. PANKIN TILA JA OMAT VARAT.

Pankin tila vuoden lopussa. Suomen Pankin tila vuosien 1927—1929 päättyessä osoittaa 20. taulu. Tämä taulu on laadittu Pankin vuosikertomuksissa julkaistujen tilinpäätösten mukaan.

Kaikki tärkeimmät kohdat Pankin bilanssissa on jo edellisessä esityksessä käsitelty, lukuun ottamatta Pankin omia varoja, joihin on syytä seuraavassa kiinnittää huomiota.

Omat varat. Suomen Pankin omia varoja vuosina 1871—1929 valaisee 21. taulu.

Suomen Pankin kantarahasto pysyi vuonna 1929 muuttumatta siinä 500 milj. markan määrässä, johon se koroitettiin vuoden 1925 päättyessä. Mutta kesäkuun 5 päivänä viimekulunutta vuotta vahvistettiin sellainen muutos Suomen Pankin ohjesääntöön, että sen sekä kantarahasto että vararahasto on koroitettava kumpikin erikseen 1,000 milj. markkaan ja että kunnes näin on tapahtunut, vähintään puolet Pankin kunkin vuoden voittovaroista on siirrettävä vararahastoon. Tämän päätöksen mukaisesti siirrettiin vuoden 1930 alkaessa 500 milj. markkaa vararahastosta kantarahastoon, joten jälkimmäinen siten saavutti lainmuutoksessa edellytetyn määrän.

Mitä tulee vararahastoon, oli se vuoden 1928 päättyessä 357.1 milj. markkaa. Viime vuoden aikana siihen siirrettiin voittovaroja yhteensä 144.1 milj. markkaa, joten se vuoden päättyessä nousi 501.2 miljoonaan. Kun vuoden 1930 alussa oli tehty äsken mainittu siirto kantarahastoon ja samalla siirretty vararahastoon puolet viime vuoden vuosivoitosta, nousi vararahasto tammikuun ensimmäisen tilan mukaan 76.5 milj. markkaan. — Kun Suomen Pankin kanta- ja vararahasto yhteensä rahajärjestelyn tapahtuessa vuoden 1925 lopussa olivat 550.7 milj. markkaa, on niiden summa kuluneiden neljän vuoden aikana noussut lähes kaksinkertaiseen määräänsä eli 1,076.5 milj. markkaan.

Suomen Pankin kiinteistöjen ja kaluston arvoa vastaavat varat olivat vuonna 1929 muuttumattomasti 12 milj. markkaa. Pankki omistaa

sen kiinteistön lisäksi, jossa pääkonttori sijaitsee, Helsingissä asuintalon henkilökuntaa varten sekä 10 kaupungissa talot haarakonttoreita varten. Kiinteistöjen kirjattu arvo, 12 milj. markkaa, on vain mitätön osa niiden todellista arvoa.

7. TULOT JA MENOT YNNÄ VOITTOVAROJEN KÄYTTÖ.

Tulot ja menot. Suomen Pankin tuloja ja menoja vuosina 1923—1929 osoittaa 22. taulu, joka on yhdistelmä Pankin vuosikertomuksissa julkaistuista voitto- ja tappioteleistä.

Kokonaistulo oli vuonna 1929 185.7 milj. markkaa, siis 16.2 milj. suurempi kuin edellisenä vuonna. Lisäys johtui melkein yksinomaan kotimaisen lainausliikkeen tuottamien korkotulojen lisääntymisestä 80.0 miljoonasta 112.1 milj. markkaan, mikä taas oli seurauksena siitä, että keskimääräinen korkokanta viime vuonna oli korkeampi kuin lähinnä edellisenä ja että myös kokonaislainananto keskimäärin oli silloista suurempi. Sitä vastoin ulkomaisista sijoituksista saatu korkotulo supistui 44.1 milj. markasta vuonna 1928 30.4 milj. markkaan viime vuonna. Tämä on pääasiallisesti johtunut kirjeenvaihtajasaatavien pienenemisestä. Muista tuloeristä on mainittava, että obligatsioonikorot olivat hiukan suuremmat kuin edellisenä vuonna, kun taas provisionit ja varsinkin agiotulot olivat pienentyneet.

Varsinaisten menojen yhteenlaskettu määrä oli 13.6 milj. markkaa, kun se vuonna 1928 oli ollut 13.5 miljoonaa. Tavallisuuden mukaan tehtiin huomattavan suuria poistoja obligatsioonien kirjoissa olevista arvoista. Niiden kirjanpitoarvo on siten melkoista alempi kuin niiden nykyinen kauppahinta.

Vuoden 1929 nettovoitto oli 150.7 milj. markkaa. Huolimatta siitä, että poistot olivat tuntuvasti suuremmat kuin vuonna 1928, voidaan siis, samaten kuin silloinkin, todeta nettovoiton olleen suuremman kuin minään aikaisempaa vuonna. Viime vuosien kehitystä valaisee seuraava lukusarja:

Vuosi.	Nettovoitto, milj. markkaa.
1924	65.4
1925	82.7
1926	107.1
1927	116.7
1928	144.0
1929	150.7

Voittovarojen käyttö. Edellä mainittiin jo, että vuoden 1928 nettovoitto kokonaisuudessaan lisättiin vararahastoon. Viime vuoden voitto on taas Pankin uudistetun ohjesäännön mukaisesti käytetty siten, että puolet siitä eli 75.4 milj. markkaa on siirretty vararahastoon, kun taas toinen puolisko jätettiin käyttämättömien voittovarojen tilille Eduskunnan päätöksen mukaan käytettäväksi.

8. CLEARING-LIIKE.

Suomen Pankin clearing-liikettä vuonna 1929 ja kehitystä edellisinä vuosina valaisevat 24. ja 25. taulu. Näistä edellinen koskee pääkonttorin clearing-liikettä, joka alkoi syyskuun 1 p:nä 1906; jälkimmäinen viiden haarakonttorin clearing-liikettä, joka alkoi osin toukokuussa 1922, osin myöhemmin.

Clearing-liikkeen viimeaikaista kehitystä valaisee seuraava yhdistelmä.

Vuosi.	Postivekseleitä.				Shekkejä.				Yhteensä.	
	Luku.		Määrä.		Luku.		Määrä.		Luku.	Määrä, milj. mk.
	Kpl.	%	Milj. mk.	%	Kpl.	%	Milj. mk.	%		
1925	950,220	78.5	7,177.3	45.0	259,555	21.5	8,778.8	55.0	1,209,775	15,956.1
1926	1,036,988	75.1	8,247.1	47.0	344,566	24.9	9,309.1	53.0	1,381,554	17,556.2
1927	1,066,180	72.0	9,202.7	41.5	414,523	28.0	12,954.1	58.5	1,480,703	22,156.3
1928	1,146,357	67.7	10,237.9	40.8	546,478	32.3	14,844.6	59.2	1,692,835	25,082.5
1929	1,083,616	64.5	9,680.1	41.9	596,461	35.5	13,410.9	58.1	1,680,077	23,091.0

Kun Suomen Pankin clearing-liike muuten säännöllisesti on kasvanut vuosi vuodelta, on viime vuonna tapahtunut väheneminen omansa herättämään huomiota. Clearing-liikkeen välittämä määrä väheni lähinnä edellisestä vuodesta 1,991.5 milj. markkaa vastaten 7.9 %. Vertailun vuoksi mainittakoon, että vastaavanlaista vähenemistä tapahtui myös vuonna 1924, jolloin clearing-vaihto oli 899.2 milj. markkaa eli 5.4 % pienempi kuin vuonna 1923. Kummassakin tapauksessa »huono aika» oli ilmeisenä syynä clearing-vaihdon vähenemiseen.

Niinkuin näkyy yllä olevasta asetelmasta, on shekkien merkityksen lisääntyminen jatkunut myös viime vuonna, jos huomio pannaan lukuun, sillä kun shekkien luku lisääntyi, väheni clearing-liikkeessä käytettyjen postivekseliön luku. Sitä vastoin shekkien määrä osoittaa suurempaa

vähennemistä kuin postivekselien määrä. Tämä erilainen kehitys johtuu siitä, että postivekselit viime vuonna keskimäärin olivat samansuuruiset kuin vuonna 1928, kun taas shekkien keskisuuruus huomattavasti pieneni, niinkuin seuraavista lukusarjoista näkyy:

	Postivekselit, mk.	Shekit, mk.
1925	7,553	33,816
1926	7,953	27,014
1927	8,632	31,252
1928	8,930	27,163
1929	8,933	22,484

Clearing-liike jakaantui vuonna 1929 pääkonttorin ja haarakonttorien kesken siten, että edellisen vaihto nousi 17,999.7 milj. markkaan, jälkimmäisten taas 5,091.3 milj. markkaan. Pääkonttorin osalle tuli siten 78.0 % koko vaihdosta. Haarakonttoreista vain Turun, Vaasan, Oulun, Viipurin ja Tampereen konttorit harjoittavat clearing-liikettä. Niinkuin edellisinäkin vuosina sekä postivekselit että shekit myös vuonna 1929 keskimäärin olivat pienemmät haarakonttorien kuin pääkonttorin clearing-liikkeessä.

TAULUJA.
TABLEAUX.

I. Suomen Pankin

Emission de billets de la

Päiväys. Date.	Setelinanto-oikeus (laki ¹ / ₁₃ 1925). ¹⁾ Droit d'émission (d'après la loi du ² / ₁₃ 1925). ¹⁾			Käytetty setelinanto oikeus. Droit d'émission utilisé.		
	Kultakassa ja ulkomaiset kirjeenvaihtajat. <i>Encaisse or et comptes courants à l'étranger.</i>	Setelinanto-oikeus sen lisäksi. <i>Droit d'émission supplémentaire.</i>	Setelinanto-oikeus. <i>Droit d'émission.</i>	Liikkeessä olevia seteleitä. <i>Billets en circulation.</i>	Muita vaadittavissa maksettavia sitoumuksia. <i>Autres engagements à vue.</i>	Kussakreditivien nostamaton osa. <i>Montant non utilisé des crédits de caisses consentis.</i>
1	2	3	4	5	6	7
	Mk.	Mk.	Mk.	Mk.	Mk.	Mk.
Vuoden 1928 lopussa	1 035 966 000	1 200 000 000	2 235 966 000	1 513 212 800	491 535 600	22 528 100
Tammikuu 8	1 035 453 300	1 200 000 000	2 235 453 300	1 424 746 600	489 528 800	45 244 000
15	1 058 744 200	1 200 000 000	2 258 744 200	1 404 666 400	503 358 100	48 872 300
23	1 028 126 300	1 200 000 000	2 228 126 300	1 382 305 200	436 315 900	33 819 500
31	1 022 826 700	1 200 000 000	2 222 826 700	1 430 689 400	405 171 100	34 504 100
Helmikuu 8	1 028 002 300	1 200 000 000	2 228 002 300	1 432 875 900	456 684 500	30 991 700
15	1 009 465 300	1 200 000 000	2 209 465 300	1 435 704 200	422 055 900	26 450 900
23	985 354 700	1 200 000 000	2 185 354 700	1 441 057 200	425 619 500	23 147 200
28	1 001 670 900	1 200 000 000	2 201 670 900	1 522 689 800	376 327 300	22 403 500
Maaliskuu 8	1 043 742 100	1 200 000 000	2 243 742 100	1 533 753 700	376 097 800	41 078 200
15	1 047 216 400	1 200 000 000	2 247 216 400	1 544 166 600	338 116 500	41 730 900
22	1 040 419 500	1 200 000 000	2 240 419 500	1 539 257 100	314 300 800	31 583 500
30	1 008 738 200	1 200 000 000	2 208 738 200	1 596 011 600	264 570 100	31 685 400
Huhtikuu 8	1 002 720 000	1 200 000 000	2 202 720 000	1 559 713 600	314 781 200	35 923 800
15	990 015 400	1 200 000 000	2 190 015 400	1 538 302 800	286 677 300	36 165 200
23	965 810 100	1 200 000 000	2 165 810 100	1 495 794 900	282 195 200	31 706 400
30	962 740 000	1 200 000 000	2 162 740 000	1 556 167 300	217 127 800	25 877 900
Toukokuu 8	974 408 200	1 200 000 000	2 174 408 200	1 505 219 900	242 945 000	30 788 000
15	925 079 600	1 200 000 000	2 125 079 600	1 470 389 100	237 921 600	26 838 300
23	875 296 000	1 200 000 000	2 075 296 000	1 435 843 400	235 090 900	18 750 000
31	881 267 100	1 200 000 000	2 081 267 100	1 480 876 400	227 647 400	30 329 300
Kesäkuu 8	871 405 100	1 200 000 000	2 071 405 100	1 478 609 900	212 074 700	24 914 900
15	857 060 500	1 200 000 000	2 057 060 500	1 469 837 000	214 456 900	18 645 300
22	842 881 100	1 200 000 000	2 042 881 100	1 455 187 700	223 424 600	24 959 800
29	845 618 400	1 200 000 000	2 045 618 400	1 472 538 100	199 326 800	25 381 700
Heinäkuu 8	834 853 500	1 200 000 000	2 034 853 500	1 451 869 000	193 629 100	20 740 300
15	822 033 000	1 200 000 000	2 022 033 000	1 423 847 300	167 402 000	25 198 000
23	790 443 700	1 200 000 000	1 990 443 700	1 395 271 300	175 745 800	24 538 300
31	806 234 800	1 200 000 000	2 006 234 800	1 439 149 100	194 313 800	25 101 800

¹⁾ Yksityiskohtainen selonteko Suomen Pankin ohjesääntöä koskevista määräyksistä on vuosikirjassa 1925.

setelinanto vuonna 1929.

Banque de Finlande en 1929.

Setelinantoreservi. Réserve d'émission de billets.							Päiväys. Date.
Yhteensä. Total.	Käytettävissä oleva. Disponible immédiatement.	Toissijaisen katteen lisääntymis- sestä riippuva. Dépendant de l'augmentation de la couver- ture supplé- mentaire.	Yhteensä Total.				
			Määrä (sar. 4.-8 eli sar. 9 + 10). Montant (col. 4.-8 ou col. 9 + 10).	Suhde se- telinanto- oikeuteen (sar. 4). Pour-cent du droit d'émission (col. 4).	Suhde liik- keessä ole- vaan setelis- töön (sar. 5). Pour-cent du montant des billets en circulation (col. 5).	Suhde vaa- dittaessa maksetta- viin sitou- muksiin (sar. 9 taulu 16). Pour-cent des engagements à vue (col. 9 tab. 16).	
8	9	10	11	12	13	14	15
Mk.	Mk.	Mk.	Mk.	%	%	%	
2 027 276 500	208 689 500	—	208 689 500	9.33	13.79	10.41	Vuoden 1928 lopussa
1 959 519 400	275 933 900	—	275 933 900	12.34	19.37	14.41	Tammikuu 8
1 956 396 800	302 347 400	—	302 347 400	13.39	21.52	15.85	15
1 852 440 600	375 685 700	—	375 685 700	16.86	27.18	20.66	23
1 870 364 600	352 462 100	—	352 462 100	15.86	24.64	19.20	31
1 920 552 100	307 450 200	—	307 450 200	13.80	21.46	16.27	Helmikuu 8
1 884 211 000	325 254 300	—	325 254 300	14.72	22.65	17.51	15
1 889 823 900	295 530 800	—	295 530 800	13.52	20.51	15.83	23
1 921 420 600	280 250 300	—	280 250 300	12.73	18.40	14.76	28
1 950 929 700	292 812 400	—	292 812 400	13.05	19.09	15.33	Maaliskuu 8
1 924 014 000	323 202 400	—	323 202 400	14.38	20.93	17.17	15
1 885 141 400	355 278 100	—	355 278 100	15.86	23.08	19.17	22
1 892 267 100	316 471 100	—	316 471 100	14.33	19.83	17.01	30
1 910 418 600	292 301 400	—	292 301 400	13.27	18.74	15.59	Huhtikuu 8
1 861 145 300	328 870 100	—	328 870 100	15.02	21.33	18.02	15
1 809 696 500	356 113 600	—	356 113 600	16.44	23.81	20.03	23
1 799 173 000	363 567 000	—	363 567 000	16.81	23.36	20.50	30
1 778 952 900	395 455 300	—	395 455 300	18.19	26.27	22.62	Toukokuu 8
1 735 149 000	389 930 600	—	389 930 600	18.35	26.52	22.83	15
1 689 684 300	385 611 700	—	385 611 700	18.58	26.86	23.03	23
1 738 853 100	342 414 000	—	342 414 000	16.45	23.12	20.04	31
1 715 599 500	355 805 600	—	355 805 600	17.18	24.06	21.05	Kesäkuu 8
1 702 939 200	354 121 300	—	354 121 300	17.21	24.09	21.02	15
1 703 572 100	339 309 000	—	339 309 000	16.61	23.32	20.21	22
1 697 246 600	348 371 800	—	348 371 800	17.03	23.66	20.84	29
1 666 238 400	368 615 100	—	368 615 100	18.12	25.39	22.40	Heinäkuu 8
1 616 447 300	405 585 700	—	405 585 700	20.06	28.49	25.49	15
1 595 555 400	394 888 300	—	394 888 300	19.84	28.30	25.14	23
1 658 564 700	347 670 100	—	347 670 100	17.33	24.16	21.28	31

Un résumé détaillé du règlement de la Banque de Finlande se trouve dans le Rapport de 1925.

I. (Jatk.) Suomen Pankin
Emission de billets de la

Päiväys. Date.	Setelinanto-oikeus (laki ^{21/12} 1925). Droit d'émission (d'après la loi du ^{21/12} 1925).			Käytetty setelinanto-oikeus. Droit d'émission utilisé.		
	Kultakassa ja ulkomaiset kirjeenvaihtajat. <i>Encaisse or et comptes courants à l'étranger.</i>	Setelinanto- oikeus sen lisäksi. <i>Droit d'émission supplémentaire.</i>	Setelinanto- oikeus. <i>Droit d'émission.</i>	Liikkeessä olevia seteleitä. <i>Billets en circulation.</i>	Muita vaadittaessa maksettavia sitoumuksia. <i>Autres engagements à vue.</i>	Kassakrediittivien nostamaton osa. <i>Montant non utilisé des crédits de caisse consentis.</i>
1	2	3	4	5	6	7
	Mk.	Mk.	Mk.	Mk.	Mk.	Mk.
Elokuu 8	803 404 100	1 200 000 000	2 003 404 100	1 431 047 300	186 108 900	23 812 900
15	807 926 300	1 200 000 000	2 007 926 300	1 414 806 800	211 689 600	23 329 600
23	817 395 700	1 200 000 000	2 017 395 700	1 396 363 500	205 646 700	27 121 300
31	821 057 200	1 200 000 000	2 021 057 200	1 448 147 500	178 372 400	26 023 600
Syyskuu 7	830 951 100	1 200 000 000	2 030 951 100	1 457 501 200	188 088 700	23 367 400
14	847 504 400	1 200 000 000	2 047 504 400	1 430 772 900	200 166 600	25 923 200
23	845 414 600	1 200 000 000	2 045 414 600	1 397 990 700	182 947 200	28 004 600
30	849 432 100	1 200 000 000	2 049 432 100	1 440 401 900	146 194 200	23 798 200
Lokakuu 8	852 112 200	1 200 000 000	2 052 112 200	1 425 971 300	150 320 900	32 146 400
15	848 154 100	1 200 000 000	2 048 154 100	1 398 446 300	132 215 800	31 558 100
23	842 500 700	1 200 000 000	2 042 500 700	1 348 406 500	181 231 000	25 201 800
31	902 169 400	1 200 000 000	2 102 169 400	1 376 892 000	240 611 300	25 954 400
Marraskuu 8	917 297 000	1 200 000 000	2 117 297 000	1 356 995 600	265 437 800	23 893 100
15	906 216 300	1 200 000 000	2 106 216 300	1 334 379 300	274 106 500	27 883 700
23	890 529 300	1 200 000 000	2 090 529 300	1 300 887 700	287 172 000	20 292 800
30	897 575 600	1 200 000 000	2 097 575 600	1 346 641 200	236 247 400	18 430 600
Joulukuu 7	929 616 700	1 200 000 000	2 129 616 700	1 360 756 600	227 581 000	16 181 500
14	934 661 800	1 200 000 000	2 134 661 800	1 354 724 500	207 269 800	31 888 200
23	942 081 600	1 200 000 000	2 142 081 600	1 388 135 000	227 631 700	31 531 600
31	971 433 700	1 200 000 000	2 171 433 700	1 360 625 600	237 037 300	33 290 300
Korkein Maximum	^{15/1} 1 058 744 200	1 200 000 000	^{15/1} 2 258 744 200	^{30/3} 1 596 011 600	^{15/1} 503 358 100	^{15/1} 48 372 300
Alin Minimum	^{23/7} 790 443 700	1 200 000 000	^{23/7} 1 990 443 700	^{23/11} 1 300 887 700	^{15/10} 132 215 800	^{7/12} 16 181 500
Vaihtelu Ecart	268 300 500	—	268 300 500	295 123 900	371 142 300	32 190 800
Keskimäärä Moyenne	916 980 400	1 200 000 000	2 116 980 400	1 439 300 700	262 478 800	23 677 200

setelinanto vuonna 1929.

Banque de Finlande en 1929. — Suite.

Setelinantoreservi. <i>Réserve d'émission de billets.</i>							Päiväys. <i>Date.</i>
Yhteensä. <i>Total.</i>	Käytettävissä oleva. <i>Disponible immédiatement.</i>	Toissijaisen katteen lisääntymi- sestä riippuva. <i>Dépendant de l'augmentation de la couver- ture supplé- mentaire.</i>	Yhteensä. <i>Total.</i>				
			Määrä (sar. 4-8 eli sar. 9 + 10). <i>Montant (col. 4-8 ou col. 9 + 10).</i>	Suhde se- telinanto- oikeuteen (sar. 4). <i>Pour-cent du droit d'émission (col. 4).</i>	Suhde liik- keessä ole- vaan setelis- töön (sar. 5). <i>Pour-cent du montant des billets en circulation (col. 5).</i>	Suhde vaa- dittaessa maksetta- viin sitou- muksiin (sar. 9 taulu 16). <i>Pour-cent des engagements à vue (col. 9 tab. 16).</i>	
8	9	10	11	12	13	14	15
Mk.	Mk.	Mk.	Mk.	%	%	%	
1 640 969 100	362 435 000	—	362 435 000	18.09	25.33	22.41	Elokuu 8
1 654 826 000	353 100 300	—	353 100 300	17.59	24.96	21.71	15
1 629 131 500	388 264 200	—	388 264 200	19.25	27.81	24.24	23
1 652 543 500	368 513 700	—	368 513 700	18.23	25.46	22.66	31
1 673 957 300	356 993 800	—	356 993 800	17.58	24.49	21.69	Syyskuu 7
1 656 862 700	390 641 700	—	390 641 700	19.08	27.30	23.95	14
1 608 942 500	436 472 100	—	436 472 100	21.84	31.22	27.61	23
1 615 394 300	434 037 800	—	434 037 800	21.18	30.13	27.36	30
1 608 438 600	443 673 600	—	443 673 600	21.62	31.11	28.15	Lokakuu 8
1 562 220 200	485 933 900	—	485 933 900	23.73	34.75	31.75	15
1 554 839 300	487 661 400	—	487 661 400	23.88	36.16	31.88	23
1 643 457 700	458 711 700	—	458 711 700	21.82	33.32	28.36	31
1 646 326 500	470 970 500	—	470 970 500	22.24	34.71	29.03	Marraskuu 8
1 636 369 500	469 846 800	—	469 846 800	22.51	35.21	29.21	15
1 608 352 500	482 176 800	—	482 176 800	23.06	37.07	30.36	23
1 601 819 200	496 256 400	—	496 256 400	23.66	36.85	31.35	30
1 604 519 100	525 097 600	—	525 097 600	24.66	38.59	33.06	Joulukuu 7
1 593 882 500	540 779 300	—	540 779 300	25.33	39.92	34.62	14
1 647 298 300	494 783 300	—	494 783 300	23.10	35.64	30.62	23
1 635 953 200	535 480 500	—	535 480 500	24.66	39.86	33.52	31
^{8/1} 1 959 519 400	^{14/12} 540 779 300	—	^{14/12} 540 779 300	^{14/12} 25.33	^{14/12} 39.92	^{14/12} 34.62	{ Korkein Maximum
^{23/10} 1 554 839 300	^{8/1} 275 933 900	—	^{8/1} 275 933 900	^{8/1} 12.34	^{23/10} 18.40	^{8/1} 14.41	{ Alin Minimum
404 630 100	264 845 400	—	264 845 400	12.99	21.52	20.21	{ Vaihtelu Ecart
1 730 456 700	386 523 700	—	386 523 700	18.33	27.07	23.06	{ Keskimäärä Moyenne

2. Suomen Pankin liikkeessä olevat setelit

Circulation des billets de la Banque de Finlande

Kuukausi. <i>Mois.</i>	1 9 2 2		1 9 2 3	
	Määrä. <i>Montant.</i>	Lisäys (+) tai vähennys (-). <i>Augmentation (+) ou diminution (-).</i>	Määrä. <i>Montant.</i>	Lisäys (+) tai vähennys (-). <i>Augmentation (+) ou diminution (-).</i>
1	2	3	4	5
	Mk.	Mk.	Mk.	Mk.
Tammikuu	1 341 183 300	— 14 924 800	1 399 672 500	— 21 247 600
Helmikuu	1 442 089 400	+100 906 100	1 512 933 300	+113 260 800
Maaliskuu	1 441 226 300	— 863 100	1 555 128 200	+ 42 194 900
Huhtikuu	1 415 446 800	— 25 779 500	1 490 811 400	— 64 316 800
Toukokuu	1 400 029 300	— 15 417 500	1 439 748 200	— 51 063 200
Kesäkuu	1 373 107 900	— 26 921 400	1 436 293 900	— 3 452 300
Heinäkuu	1 340 381 500	— 32 726 400	1 388 925 200	— 47 370 700
Elokuu	1 356 436 200	+ 16 054 700	1 389 701 000	+ 775 800
Syyskuu	1 397 168 800	+ 40 732 600	1 382 948 600	— 6 752 400
Lokakuu	1 375 618 900	— 21 549 900	1 365 310 800	— 17 637 800
Marraskuu	1 343 332 500	— 32 286 400	1 333 030 700	— 32 280 100
Joulukuu	1 420 920 100	+ 77 587 600	1 352 352 100	+ 19 321 400

Kuukausi. <i>Mois.</i>	1 9 2 6		1 9 2 7	
	Määrä. <i>Montant.</i>	Lisäys (+) tai vähennys (-). <i>Augmentation (+) ou diminution (-).</i>	Määrä. <i>Montant.</i>	Lisäys (+) tai vähennys (-). <i>Augmentation (+) ou diminution (-).</i>
11	12	13	14	15
	Mk.	Mk.	Mk.	Mk.
Tammikuu	1 291 555 500	— 17 750 500	1 330 437 600	— 15 277 500
Helmikuu	1 349 884 500	+ 58 329 000	1 446 554 500	+116 116 900
Maaliskuu	1 385 776 900	+ 35 892 400	1 472 792 400	+ 26 237 900
Huhtikuu	1 361 791 900	— 23 985 000	1 447 274 600	— 25 517 800
Toukokuu	1 319 682 500	— 42 109 400	1 411 268 800	— 36 005 800
Kesäkuu	1 297 748 300	— 21 934 200	1 398 497 300	— 12 771 500
Heinäkuu	1 289 437 600	— 8 310 700	1 376 594 400	— 21 902 900
Elokuu	1 295 914 700	+ 6 477 100	1 413 535 700	+ 36 941 300
Syyskuu	1 334 523 600	+ 38 608 900	1 476 174 100	+ 62 638 400
Lokakuu	1 327 378 300	— 7 145 300	1 482 974 600	+ 6 800 500
Marraskuu	1 295 587 600	— 31 790 700	1 446 630 500	— 36 344 100
Joulukuu	1 345 715 100	+ 50 127 500	1 514 407 100	+ 67 776 600

kunkin kuukauden lopussa vuosina 1922—1929.

à la fin de chaque mois en 1922—1929.

1924		1925		Kuukausi. Mois.
Määrä. Montant.	Lisäys (+) tai vähennys (-). Augmentation (+) ou diminution (-).	Määrä. Montant.	Lisäys (+) tai vähennys (-). Augmentation (+) ou diminution (-).	
6	7	8	9	10
Mk.	Mk.	Mk.	Mk.	
1 279 456 900	— 72 895 200	1 205 463 800	— 44 482 300	Tammikuu
1 376 306 700	+ 96 849 800	1 287 963 200	+ 82 499 400	Helmikuu
1 399 551 800	+ 23 245 100	1 383 733 200	+ 95 770 000	Maaliskuu
1 384 527 700	— 15 024 100	1 381 974 900	— 1 758 300	Huhtikuu
1 361 339 300	— 23 188 400	1 336 093 900	— 45 881 000	Toukokuu
1 305 101 100	— 56 238 200	1 286 034 200	— 50 059 700	Kesäkuu
1 261 391 000	— 43 710 100	1 252 085 300	— 33 948 900	Heinäkuu
1 273 346 500	+ 11 955 500	1 268 212 100	+ 16 126 800	Elokuu
1 278 847 400	+ 5 500 900	1 279 457 700	+ 11 245 600	Syyskuu
1 257 529 100	— 21 318 300	1 271 214 400	— 8 243 300	Lokakuu
1 227 704 800	— 29 824 300	1 253 093 300	— 18 121 100	Marraskuu
1 249 946 100	+ 22 241 300	1 309 306 000	+ 56 212 700	Joulukuu

1928		1929		Kuukausi. Mois.
Määrä. Montant.	Lisäys (+) tai vähennys (-). Augmentation (+) ou diminution (-).	Määrä. Montant.	Lisäys (+) tai vähennys (-). Augmentation (+) ou diminution (-).	
16	17	18	19	20
Mk.	Mk.	Mk.	Mk.	
1 502 771 000	— 11 636 100	1 430 689 400	— 82 523 400	Tammikuu
1 592 568 500	+ 89 797 500	1 522 689 800	+ 92 000 400	Helmikuu
1 643 889 200	+ 51 320 700	1 596 011 600	+ 73 321 800	Maaliskuu
1 618 664 400	— 25 224 800	1 556 167 300	— 39 844 300	Huhtikuu
1 575 767 700	— 42 896 700	1 480 876 400	— 75 290 900	Toukokuu
1 585 416 500	+ 9 648 800	1 472 538 100	— 8 338 300	Kesäkuu
1 542 717 400	— 42 699 100	1 439 149 100	— 33 389 000	Heinäkuu
1 564 928 900	+ 22 211 500	1 448 147 500	+ 8 998 400	Elokuu
1 598 859 900	+ 33 931 000	1 440 401 900	— 7 745 600	Syyskuu
1 539 334 700	— 59 525 200	1 376 892 000	— 63 509 900	Lokakuu
1 502 057 900	— 37 276 800	1 346 641 200	— 30 250 800	Marraskuu
1 513 212 800	+ 11 154 900	1 360 625 600	+ 13 934 400	Joulukuu

3. Yleiskatsaus Suomen Pankin setelinanto-oikeuteen vuosina 1918—1929.

Droit d'émission de la Banque de Finlande en 1918—1929.

Vuosi. Année.	Korkein. Maximum.		Alin. Minimum.		Vaihtelu. Ecart.	Keskimäärä. Moyenne.
	Päiväys. Date.	Määrä. Montant.	Päiväys. Date.	Määrä. Montant.		
1	2	3	4	5	6	7
		Mk.		Mk.	Mk.	Mk.
1918	31/12	1 432 980 100	15/2	1 145 178 700	287 801 400	1 271 742 900
1919	15/10	1 498 768 900	31/7	1 286 949 000	211 819 900	1 367 204 500
1920	9/12	1 555 172 300	9/1	1 378 881 900	176 290 400	1 459 153 100
1921	23/2	1 705 080 300	30/9	1 508 344 700	196 685 600	1 585 666 000
1922	9/11	2 557 642 200	30/6	1 622 462 300	935 179 900	1 867 526 100
1923	15/3	2 379 347 100	29/9	1 825 329 800	554 017 300	2 159 957 100
1924	15/2	2 552 359 800	15/7	1 822 232 400	730 127 400	2 158 243 400
¹⁾ 1925	23/12	2 913 124 900	9/1	2 332 918 800	580 206 100	2 609 050 800
1926	9/1	2 947 556 700	15/7	2 379 499 900	568 056 800	2 582 906 500
1927	23/11	2 915 086 300	15/7	2 362 486 700	552 599 600	2 647 060 500
1928	23/1	2 879 452 900	23/10	2 070 439 700	809 013 200	2 367 891 300
1929	15/1	2 258 744 200	23/7	1 990 443 700	268 300 500	2 116 980 400

5. Suomen Pankin liikkeessä oleva setelistö keski-

Circulation des billets de la Banque de Finlande,

Kuntauksi. Mois.	1922	1923	1924	1925
1	2	3	4	5
	Mk.	Mk.	Mk.	Mk.
Tammikuu	1 325 093 900	1 376 328 900	1 264 220 400	1 186 036 600
Helmikuu	1 389 113 400	1 454 892 000	1 323 815 500	1 242 313 200
Maaliskuu	1 440 069 700	1 535 008 400	1 383 641 600	1 340 290 400
Huhtikuu	1 418 768 800	1 498 827 300	1 383 703 100	1 375 104 300
Toukokuu	1 390 806 700	1 440 714 100	1 335 841 000	1 330 622 300
Kesäkuu	1 376 089 900	1 434 492 100	1 317 799 000	1 284 367 200
Heinäkuu	1 341 859 600	1 396 920 500	1 257 649 800	1 244 736 800
Elokuu	1 331 462 000	1 373 641 800	1 254 809 200	1 247 161 800
Syyskuu	1 368 750 800	1 372 337 400	1 266 193 000	1 266 342 100
Lokakuu	1 380 392 300	1 362 123 300	1 255 596 600	1 263 707 800
Marraskuu	1 339 669 300	1 323 861 300	1 224 827 100	1 243 804 400
Joulukuu	1 336 269 400	1 343 690 300	1 246 420 600	1 294 628 600

¹⁾ Luvut koskevat vuoden 1925 kaikkia bilansseja joulukuun 23 p:n tilaa myöten; vuoden kanssa. Pour 1925 tous les bilans de la Banque jusqu'au 23 décembre sont pris en considération; le

4. Yleiskatsaus Suomen Pankin liikkeessä olevaan setelistöön vuosina 1918—1929.

Circulation des billets de la Banque de Finlande en 1918—1929.

Vuosi. Année.	Korkein. Maximum.		Alin. Minimum.		Vaihtelu. Ecart.	Keskimäärä. Moyenne.
	Päiväys. Date.	Määrä. Montant.	Päiväys. Date.	Määrä. Montant.		
1	2	3	4	5	6	7
		Mk.		Mk.	Mk.	Mk.
1918	23/12	1 161 948 500	8/1	761 728 600	400 219 900	971 514 800
1919	8/1	1 138 000 900	23/8	958 766 100	179 234 800	1 052 979 100
1920	8/11	1 355 012 500	15/1	1 096 535 500	258 477 000	1 240 689 200
1921	15/3	1 493 342 000	22/1	1 303 164 100	190 177 900	1 385 781 500
1922	8/3	1 449 927 400	23/1	1 300 180 200	149 747 200	1 374 028 800
1923	31/3	1 555 128 200	23/11	1 298 107 100	257 021 100	1 409 819 800
1924	31/3	1 399 551 800	22/11	1 198 642 800	200 909 000	1 292 876 400
1925	8/4	1 399 913 300	23/1	1 154 761 400	245 151 900	1 276 593 000
1926	31/3	1 385 776 900	23/1	1 239 633 100	146 143 800	1 307 346 500
1927	23/12	1 522 095 500	23/1	1 269 563 400	252 532 100	1 413 610 400
1928	7/4	1 660 880 500	23/1	1 446 658 000	214 222 500	1 548 019 700
1929	30/3	1 596 011 600	23/11	1 300 887 700	295 123 900	1 439 300 700

määrin kunakin kuukautena vuosina 1922—1929.

montant moyen pour chaque mois en 1922—1929.

1926	1927	1928	1929	Kuukausi. Mois.
6	7	8	9	10
Mk.	Mk.	Mk.	Mk.	
1 262 312 800	1 295 826 600	1 467 522 000	1 410 601 900	Tammikuu
1 314 090 400	1 376 058 900	1 531 840 400	1 458 081 800	Helmikuu
1 365 510 900	1 457 732 800	1 613 633 300	1 553 297 200	Maaliskuu
1 337 773 100	1 449 538 400	1 612 697 800	1 537 494 700	Huhtikuu
1 310 264 200	1 396 401 000	1 563 718 600	1 473 082 200	Toukokuu
1 293 391 100	1 395 652 400	1 565 523 300	1 469 043 200	Kesäkuu
1 271 152 100	1 366 200 900	1 543 789 300	1 427 534 200	Heinäkuu
1 280 703 200	1 381 574 300	1 531 430 700	1 422 591 300	Elokuu
1 304 747 500	1 442 438 300	1 578 482 600	1 431 666 700	Syyskuu
1 323 636 700	1 472 324 300	1 554 781 900	1 387 429 000	Lokakuu
1 290 294 400	1 432 662 500	1 491 233 100	1 334 726 000	Marraskuu
1 334 231 600	1 496 914 300	1 518 583 400	1 366 060 400	Joulukuu

viimeinen bilanssi on jätetty huomioon ottamatta, koska se ei ole täysin yllänselvänlainen muiden *dernier bilan de l'année n'est pas inclus par suite des modifications qu'y apporta le nouveau règlement*

6. Yleiskatsaus Suomen Pankin setelinantoreserviin vuosina 1918—1929.

Réserve d'émission de billets de la Banque de Finlande en 1918—1929.

Vuosi. Année.	Korkein. <i>Maximum.</i>		Alin. <i>Minimum.</i>		Vaihtelu. <i>Ecart.</i>	Keskimäärä. <i>Moyenne.</i>
	Päiväys. <i>Date.</i>	Määrä. <i>Montant.</i>	Päiväys. <i>Date.</i>	Määrä. <i>Montant.</i>		
1	2	3	4	5	6	7
		Mk.		Mk.	Mk.	Mk.
1918	23/7	115 836 100	31/12	64 631 500	51 204 600	104 531 000
1919	8/8	199 597 300	8/1	65 375 400	134 221 900	138 096 500
1920	15/7	146 179 800	8/11	19 100 500	127 079 300	87 123 800
1921	31/1	125 553 200	30/3	7 369 000	118 184 200	63 852 600
1922	23/11	618 012 400	23/6	111 432 500	506 579 900	253 610 500
1923	31/1	455 495 900	8/10	127 157 300	328 338 600	305 008 200
1924	31/12	597 467 600	8/7	143 554 700	453 912 900	369 095 500
¹⁾ 1925	14/11	915 651 700	31/3	539 573 000	376 078 700	740 769 000
1926	30/1	809 563 000	23/10	625 331 700	184 231 300	734 036 000
1927	14/5	828 284 800	31/10	661 869 800	166 415 000	763 537 600
1928	7/1	716 433 000	31/12	208 689 500	507 743 500	464 449 300
1929	14/12	540 779 300	8/1	275 933 900	264 845 400	386 523 700

8. Suomen Pankin liikkeessä olevan setelistön

Détail de la circulation des billets de la Banque

Setelilaji. <i>Coupons.</i>	1923		1924		1925		1926	
	Määrä. <i>Montant.</i>	%	Määrä. <i>Montant.</i>	%	Määrä. <i>Montant.</i>	%	Määrä. <i>Montant.</i>	%
1	2	3	4	5	6	7	8	9
	Mk.		Mk.		Mk.		Mk.	
1 000 mk.	404 168 000	29.89	362 347 000	28.99	361 139 000	27.58	380 267 000	28.26
500 »	215 482 000	15.93	189 216 000	15.14	206 719 000	15.79	223 212 500	16.59
100 »	501 308 100	37.07	432 834 900	38.63	473 579 700	36.17	486 985 000	36.19
50 »	111 270 350	8.23	100 459 800	8.03	102 365 000	7.82	101 568 350	7.55
20 »	12 269 220	0.91	4 556 120	0.36	—	—	1 586 580	0.12
10 »	62 529 300	4.62	65 678 240	5.25	71 375 980	5.45	73 549 510	5.46
5 »	25 794 500	1.91	27 075 000	2.17	25 412 495	1.94	26 506 495	1.97
1 »	3 512 396	0.26	3 295 311	0.26	—	—	—	—
50 pen.	902 548	0.07	851 372	0.07	—	—	—	—
25 »	1 269 567	0.09	1 218 555	0.10	—	—	—	—
Vanh. emiss. <i>Emiss. ant.</i>	²⁾ 13 846 126	1.02	12 413 341	1.00	³⁾ 68 714 864	5.25	52 039 644	3.86
Yhteensä <i>Total</i>	1 352 352 107	100.00	1 249 946 139	100.00	1 309 306 039	100.00	1 345 715 079	100.00

¹⁾ Luvut koskevat vuoden 1925 kaikkia bilansseja joulukuun 23 p:n tilas myöten, mutta vuoden 1925 bilanssin loppu osat on laskettu vanhoihin bilansseihin.

²⁾ Vuodesta 1923 alkaen on 1897/98 vuoden emissioihin kuuluvat setelit laskettu vanhoihin emissioihin.

³⁾ Vuodesta 1925 alkaen on kaikki setelit, jotka kuuluvat vuoden 1922 emissioita vanhempiin

l'émission 1922 sont compris dans les émissions antérieures.

7. Suomen Pankin setelinantoreservin suhde setelinantoi- keuteen vuosina 1918—1929.

*Rapport entre la réserve d'émission de billets de la Banque de Finlande et le
droit d'émission total en 1918—1929.*

Vuosi. Année.	Korkein. <i>Maximum.</i>		Alin. <i>Minimum.</i>		Vaihtelu. <i>Ecart.</i>	Keskimäärä. <i>Moyenne.</i>
	Päiväys. <i>Date.</i>	Prosenttia. <i>Pour-cent.</i>	Päiväys. <i>Date.</i>	Prosenttia. <i>Pour-cent.</i>		
1	2	3	4	5	6	7
		%		%	%	%
1918	15/1	9.82	31/12	4.51	5.31	8.22
1919	8/8	15.34	8/1	4.66	10.68	10.10
1920	23/7	10.12	8/11	1.28	8.84	5.97
1921	31/1	8.00	30/9	0.49	7.51	3.99
1922	23/11	24.94	23/8	6.78	18.16	12.82
1923	31/1	19.78	8/10	6.90	12.88	13.92
1924	31/12	25.56	8/7	7.67	17.89	16.96
¹⁾ 1925	15/8	33.02	31/3	22.46	10.56	28.30
1926	14/8	32.54	23/10	25.65	6.89	28.44
1927	14/5	32.16	31/10	23.27	8.89	28.94
1928	23/8	25.44	31/12	9.33	16.11	19.25
1929	14/12	25.33	8/1	12.34	12.99	18.33

kokoonpano vuosien 1923—1929 lopussa. *de Finlande à la fin des années 1923—1929.*

1927		1928		1929		Setelilaji. <i>Coupons.</i>			
Määrä. <i>Montant.</i>	%	Määrä. <i>Montant.</i>	%	Määrä. <i>Montant.</i>	%				
10	11	12	13	14	15	16			
Mk.	p.	Mk.	p.	Mk.	p.				
443 324 000	—	29.27	439 403 000	—	29.04	382 293 000	—	28.10	1 000 mk.
266 264 000	—	17.58	272 384 500	—	18.00	247 159 000	—	18.16	500 »
531 111 400	—	35.07	531 009 700	—	35.09	480 053 800	—	35.28	100 »
108 052 700	—	7.14	104 434 800	—	6.90	96 540 400	—	7.10	50 »
46 273 260	—	3.06	52 971 740	—	3.50	50 920 760	—	3.74	20 »
47 763 110	—	3.15	44 289 100	—	2.93	38 926 080	—	2.86	10 »
26 700 085	—	1.76	27 634 935	—	1.83	25 744 115	—	1.89	5 »
—	—	—	—	—	—	—	—	—	1 »
—	—	—	—	—	—	—	—	—	50 pen.
—	—	—	—	—	—	—	—	—	25 »
44 918 614	—	2.97	41 084 975	—	2.71	38 988 447	—	2.87	Vanh. emiss. <i>Emiss. ant.</i>
1514 407 119	—	100.00	1 513 212 750	—	100.00	1 360 625 602	—	100.00	{ Yhteensä <i>Total</i>

viimeinen bilanssi on jätetty huomioon ottamatta, koska se ei ole täysin yhdenmukainen muiden kanssa.
de l'année n'est pas inclus par suite des modifications qu'y apporta le nouveau règlement.
neihin kuuluviksi. *Depuis 1923 les billets de l'émission 1887/98 sont compris dans les émissions antérieures.*
setelinantoihin, luettu vanhoihin emissioihin kuuluviksi. *Depuis 1925 tous les billets antérieurs à*

9. Suomen Pankin setelin-
Fabrication de billets de la Banque de

Vuosi. Année.	1000 mk.	500 mk.	100 mk.	50 mk.	20 mk.	10 mk.	L u k u.
	1	2	3	4	5	6	
1918	—	536 260	2 099 000	781 000	97 000	2 586 000	
1919	192 000	233 000	1 968 000	800 000	3 948 000	2 985 000	
1920	432 000	—	1 576 000	1 456 000	1 944 000	3 776 000	
1921	—	—	2 665 000	2 618 000	688 000	2 445 000	
1922	—	—	1 292 000	684 000	—	14 844 000	
1923	763 000	—	3 053 000	3 460 000	—	1 176 000	
1924	—	608 000	4 071 000	—	—	3 372 000	
1925	—	—	1 886 000	308 000	—	4 044 000	
1926	80 000	192 000	2 210 000	1 732 000	216 000	6 710 000	
1927	294 000	382 000	2 881 000	1 468 000	3 768 000	3 000 000	
1928	196 000	387 000	2 726 000	2 064 000	3 468 000	4 357 000	
1929	189 000	186 000	2 171 000	1 703 000	1 174 000	3 929 000	

10. Suomen Pankin setelin-
Annulation et destruction de billets de la

Vuosi. Année.	1000 mk.	500 mk.	100 mk.	50 mk.	20 mk.	10 mk.	5 mk.	L u k u.
	1	2	3	4	5	6	7	
1918	11 920	118 183	1 310 003	68 839	175 426	327 718	2 854 003	
1919	86 393	76 582	1 204 901	315 401	5 413 703	1 773 803	5 557 503	
1920	92 320	21 740	361 200	532 600	1 337 600	2 961 900	3 289 400	
1921	79 922	57 722	1 343 742	1 084 599	2 270 736	3 587 315	4 184 809	
1922	85 800	59 340	1 538 700	1 047 800	1 879 400	4 421 200	4 013 100	
1923	197 802	155 700	2 731 000	1 533 198	1 747 000	5 602 002	4 931 098	
1924	343 408	466 409	3 488 306	2 639 105	412 006	6 092 005	4 612 006	
1925	161 060	68 060	1 927 060	1 490 062	—	6 515 060	4 515 060	
1926	191 000	203 000	2 571 000	1 655 000	2	7 320 002	5 165 002	
1927	139 000	185 000	2 323 000	1 368 000	392 000	5 220 000	4 564 000	
1928	159 000	193 000	2 347 000	1 550 000	1 823 002	4 288 000	4 714 000	
1929	155 000	214 000	2 505 000	1 935 000	2 625 000	4 458 000	5 410 000	

¹⁾ Vuodesta 1923 alkaen on 1907/98 vuoden emissioonin kuuluvat setelit laskettu vanhoihin *antérieures*.

²⁾ Vuodesta 1925 alkaen on kaikki setelit, jotka kuuluvat vuoden 1922 emissioonin vanhempiin *l'émission 1922 sont compris dans les émissions antérieures*.

valmistus vuosina 1918—1929.
Finlande pendant les années 1918—1929.

5 mk.	1 mk.	50 p.	25 p.	Yhteensä. Total.		Vuosi. Année.
N o m b r e.				Luku. Nombre.	Määrä. Montant.	
8	9	10	11	12	13	14
					Mk.	
4 946 000	5 391 000	2 000 000	3 700 000	22 136 260	576 926 000	1918
5 477 000	8 568 000	12 804 000	15 448 200	52 423 200	700 327 050	1919
3 120 000	9 738 000	—	—	22 042 000	764 378 000	1920
4 986 000	1 593 000	—	—	14 995 000	462 133 000	1921
9 380 000	—	—	—	26 200 000	358 740 000	1922
2 944 000	—	—	—	11 396 000	1 267 780 000	1923
—	—	—	—	8 051 000	744 820 000	1924
3 972 000	—	—	—	10 210 000	264 300 000	1925
4 373 000	—	—	—	15 513 000	576 885 000	1926
5 004 000	—	—	—	16 797 000	976 880 000	1927
4 582 000	—	—	—	17 780 000	901 140 000	1928
5 226 000	—	—	—	14 578 000	673 150 000	1929

poltto vuosina 1918—1929.
Banque de Finlande pendant les années 1918—1929.

1 mk.	50 p.	25 p.	Vanh. emiss. Emissions antérieures.	Yhteensä. Total.		Vuosi. Année.
N o m b r e.				Luku. Nombre.	Määrä. Montant.	
9	10	11	12	13	14	15
					Mk.	
5 408 000	—	—	700	10 274 792	231 937 120	1918
9 318 003	906 000	779 000	5	25 431 294	424 712 008	1919
9 115 000	3 717 000	3 448 000	20	24 926 780	253 103 500	1920
11 195 002	4 950 000	5 112 000	449	33 866 296	414 563 009	1921
6 588 000	2 853 000	3 714 000	—	26 199 840	432 038 500	1922
1 090 000	535 000	941 000	¹⁾ 6 384	19 470 184	744 118 160	1923
234 002	121 002	248 004	7 362	18 663 615	1 151 576 759	1924
—	—	—	²⁾ 1 313 916	15 990 278	614 639 805	1925
—	—	—	401 015	17 506 021	749 269 630	1926
—	—	—	201 800	14 392 800	622 784 500	1927
—	—	—	104 900	15 183 902	674 933 790	1928
—	—	—	72 100	17 374 100	735 635 000	1929

emissioneihin kuuluviksi. Depuis 1923 les billets de l'émission 1897/98 sont compris dans les émissions setelinantoihin, luettu vanhoihin emissioihin kuuluviksi. Depuis 1925 tous les billets antérieurs à

11. Suomen Pankin setelinantoa

Couverture de l'émission de la

Päiväys. Date.	Varsinainen kate. Couverture ordinaire.					
	Kultakassa. <i>Encaisse or.</i>			Ulkomaisia kir- jeenvaihtajia. <i>Comptes courants à l'étranger.</i>	Yhteensä (sar. 2+5). <i>Total</i>	
	Määrä. <i>Montant.</i>	Suhde liik- keessä ole- vaan setelis- töön (sar. 5 taulu 1). <i>Pour-cent du montant des billets en cir- culation (col. 5 tab. 1).</i>	Suhde vaa- dittaessa maksettaviin sitoumuk- siin (sar. 9 taulu 16). <i>Pour-cent des engagements à vue (col. 9 tab. 16).</i>		Määrä. <i>Montant.</i>	Suhde liik- keessä ole- vaan setelis- töön (sar. 5 taulu 1). <i>Pour-cent du montant des billets en cir- culation (col. 5 tab. 1).</i>
1	2	3	4	5	6	7
	Mk.	%	%	Mk.	Mk.	%
Vuoden 1928 lopussa	304 425 400	20.12	15.19	731 540 600	1 035 966 000	68.46
Tammikuu 8	304 218 600	21.35	15.89	731 234 700	1 035 453 300	72.68
15	304 061 900	21.65	15.94	754 632 300	1 058 744 200	75.37
23	303 933 300	21.99	16.71	724 193 000	1 028 126 300	74.38
31	303 765 400	21.23	16.55	719 061 300	1 022 826 700	71.49
Helmikuu 8	303 605 600	21.19	16.07	724 396 700	1 028 002 300	71.74
15	303 499 700	21.14	16.34	705 965 600	1 009 465 300	70.31
23	303 363 100	21.05	16.25	681 991 600	985 354 700	68.38
28	303 198 900	19.91	15.97	698 477 000	1 001 670 900	65.78
Maaliskuu 8	303 001 100	19.76	15.87	740 741 000	1 043 742 100	68.05
15	302 880 500	19.61	16.09	744 335 900	1 047 216 400	67.82
22	302 498 600	19.65	16.32	737 920 900	1 040 419 500	67.59
30	302 279 300	18.94	16.25	706 458 900	1 008 738 200	63.20
Huhtikuu 8	302 131 400	19.37	16.12	700 588 600	1 002 720 000	64.29
15	301 929 600	19.63	16.54	688 085 800	990 015 400	64.36
23	301 717 100	20.17	16.97	664 093 000	965 810 100	64.57
30	301 622 600	19.38	17.01	661 117 400	962 740 000	61.87
Toukokuu 8	301 299 900	20.02	17.24	673 108 300	974 408 200	61.74
15	301 102 700	20.48	17.63	623 976 900	925 079 600	62.91
23	300 952 200	20.96	18.01	574 343 800	875 296 000	60.96
31	301 101 000	20.33	17.62	580 166 100	881 267 100	59.51
Kesäkuu 8	300 801 100	20.34	17.79	570 604 000	871 405 100	58.93
15	301 477 100	20.51	17.90	555 583 400	857 060 500	58.31
22	301 202 500	20.70	17.94	541 678 600	842 881 100	57.92
29	301 065 300	20.45	18.01	544 553 100	845 618 400	57.43
Heinäkuu 8	300 779 900	20.72	18.28	534 073 600	834 853 500	57.50
15	300 568 500	21.11	18.89	521 464 500	822 033 000	57.73
23	301 297 400	21.59	19.18	489 146 300	790 443 700	56.65
31	301 155 700	20.93	18.44	505 079 100	806 234 800	56.02

vastaavat varat vuonna 1929.

Banque de Finlande en 1929.

(col. 2+5).	Toissijainen kate. <i>Couverture supplémentaire.</i>			Kaikkiaan (sar. 6+9+10+11). <i>Total général (col. 6+9+10+11).</i>			Päiväys. <i>Date.</i>
	Suhde vaa- dittavassa maksettaviin sitoumuk- siin (sar. 9 taulu 16). <i>Four-cent des engagements à vue (col. 9 tab. 16).</i>	Ulkomaisia seteleitä ja korko- lippuja. <i>Billets de banque et coupons négociables à l'étranger.</i>	Ulkomaisia veksleitä. <i>Effets payables à l'étranger.</i>	Kotimaisia veksleitä <i>Effets payables en Finlande.</i>	Määrä. <i>Montant.</i>	Suhde liik- keessä ole- van seteli- töön (sar. 5 taulu 1). <i>Four-cent du montant des billets en cir- culation (col. 5 tab. 1).</i>	
8	9	10	11	12	13	14	15
%	Mk.	Mk.	Mk.	Mk.	%	%	
51.68	2 187 000	19 367 300	1 377 501 700	2 434 972 000	160.91	121.46	Vuoden 1928 lopussa
54.09	1 780 700	19 372 700	1 347 383 700	2 403 990 400	168.73	125.53	Tammikuu 8
55.49	1 720 200	18 257 100	1 320 452 700	2 399 174 200	170.80	125.74	15
56.53	1 491 000	16 868 400	1 256 155 200	2 302 640 900	166.58	126.61	23
55.71	1 357 800	16 683 600	1 244 565 100	2 295 433 200	159.74	124.49	31
54.40	1 358 500	16 757 400	1 314 413 200	2 361 031 400	164.78	124.95	Helmikuu 8
54.34	1 222 400	16 275 400	1 316 542 700	2 343 505 800	163.23	126.15	15
52.79	1 306 400	15 079 800	1 363 186 700	2 364 927 600	164.11	126.69	23
52.75	1 420 600	13 948 900	1 359 774 800	2 376 815 200	156.09	125.16	28
54.65	1 442 400	13 577 100	1 373 715 100	2 432 476 700	158.60	127.36	Maaliskuu 8
55.64	1 501 000	10 799 300	1 340 589 500	2 400 106 200	155.43	127.51	15
56.13	1 652 100	10 182 000	1 329 236 300	2 381 489 900	154.72	128.48	22
54.22	1 584 600	11 322 900	1 354 554 700	2 376 200 400	148.88	127.71	30
53.49	1 758 200	10 632 700	1 393 006 100	2 408 117 000	154.39	128.47	Huhtikuu 8
54.25	1 674 500	9 622 900	1 347 000 000	2 348 312 800	152.66	128.68	15
54.32	1 673 500	8 625 600	1 333 307 700	2 309 416 900	154.39	129.89	23
54.29	1 693 000	6 705 700	1 322 966 800	2 294 105 500	147.42	129.37	30
55.74	1 707 400	5 795 000	1 316 223 700	2 298 134 300	152.68	131.46	Toukokuu 8
54.15	1 537 400	5 630 400	1 316 727 200	2 248 974 600	152.95	131.65	15
52.38	1 576 500	5 319 000	1 328 159 000	2 210 350 500	153.94	132.28	23
51.58	1 651 400	5 151 700	1 366 020 000	2 254 090 200	152.21	131.93	31
51.54	1 758 800	5 904 700	1 369 127 300	2 248 195 900	152.05	132.98	Kesäkuu 8
50.89	1 645 400	6 385 000	1 369 075 300	2 234 166 200	152.00	132.65	15
50.21	1 858 700	6 292 800	1 392 900 000	2 243 932 600	154.20	133.68	22
50.58	1 755 400	7 229 800	1 375 379 600	2 229 983 200	151.44	133.38	29
50.74	1 568 200	6 394 300	1 369 126 800	2 211 942 800	152.35	134.42	Heinäkuu 8
51.66	1 414 300	10 673 300	1 310 686 100	2 144 806 700	150.63	134.79	15
50.31	1 360 300	11 807 000	1 346 466 700	2 150 077 700	154.10	136.86	23
49.36	1 461 600	9 614 500	1 368 814 900	2 186 125 800	151.90	133.83	31

11. (Jatk.) Suomen Pankin setelin- Couverture de l'émission de la

Päiväys. Date.	Varsinainen kate. Couverture ordinaire.					
	Kultakassa. Encaisse or.			Ulkomaisia kir- jeenvaihtajia. Comptes courants à l'étranger.	Yhteensä (sar. 2+5). Total	
	Määrä. Montant.	Suhde liik- keessä ole- vaan setelis- töön (sar. 5 taulu 1). Pour-cent du montant des billets en cir- culation (col. 5 tab. 1).	Suhde vaa- dittessa maksettaviin sitoumuk- sin sar. 9 taulu 16). Pour-cent des engagements à vue (col. 9 tab. 16).		Määrä. Montant.	Suhde liik- keessä ole- vaan setelis- töön (sar. 5 taulu 1). Pour-cent du montant des billets en cir- culation (col. 5 tab. 1).
1	2	3	4	5	6	7
	Mk.	%	%	Mk.	Mk.	%
Elokuu 8	301 898 500	21.10	18.67	501 505 600	803 404 100	56.14
15	301 708 600	21.93	18.55	506 217 700	807 926 300	57.11
23	301 414 000	21.69	18.81	515 981 700	817 395 700	58.54
31	301 094 800	20.79	18.51	519 962 400	821 057 200	56.70
Syyskuu 7	300 896 400	20.64	18.29	530 054 700	830 951 100	57.01
14	300 639 100	21.01	18.43	546 865 300	847 504 400	59.23
23	300 328 700	21.48	19.00	545 085 900	845 414 600	60.47
30	302 142 100	20.98	19.04	547 290 000	849 432 100	58.97
Lokakuu 8	301 968 100	21.18	19.16	550 144 100	852 112 200	59.76
15	303 789 400	21.72	19.85	544 364 700	848 154 100	60.65
23	303 601 000	22.51	19.85	538 899 700	842 500 700	62.48
31	303 526 400	22.04	18.77	598 643 000	902 169 400	65.52
Marraskuu 8	303 360 000	22.36	18.70	613 937 000	917 297 000	67.60
15	303 221 600	22.72	18.85	602 994 700	906 216 300	67.91
23	302 864 100	23.28	19.07	587 665 200	890 529 300	68.46
30	302 813 900	22.49	19.13	594 761 700	897 575 600	66.65
Joulukuu 7	302 653 200	22.24	19.05	626 963 500	929 616 700	68.32
14	302 321 100	22.32	19.35	632 340 700	934 661 800	68.99
23	301 916 200	21.75	18.69	640 165 400	942 081 600	67.37
31	301 894 600	22.19	18.90	669 539 100	971 433 700	71.40
Korkein Maximum	8/1 304 218 600	23/11 23.28	15/10 19.85	15/1 754 682 300	15/1 1 058 744 200	15/1 75.37
Alin Minimum	23/9 300 328 700	30/3 18.94	8/3 15.87	23/7 489 146 300	23/7 790 443 700	31/7 56.02
Vaihtelu Ecart	3 889 900	4.34	3.98	265 536 000	268 300 500	19.35
Keskimmäärä Moyenne	302 178 300	21.04	17.84	614 802 100	916 980 400	63.76

antoa vastaavat varat vuonna 1929.

Banque de Finlande en 1929. — Suite.

(col. 2+5).	Toissijainen kate. <i>Couverture supplémentaire.</i>			Kaikkiaan (sar. 6+9+10+11). <i>Total général (col. 6+9+10+11).</i>			Päiväys. <i>Date.</i>
	Ulkomaisia seteleitä ja korkolippuja. <i>Billets de banque et coupons négociables à l'étranger.</i>	Ulkomaisia vekseleitä. <i>Effets payables à l'étranger.</i>	Kotimaisia vekseleitä. <i>Effets payables en Finlande.</i>	Määrä. <i>Montant.</i>	Suhde liik- keessä ole- vaan setelis- töön (sar. 5 taulu 1). <i>Pour-cent du montant des billets en cir- culation (col. 5 tab. 1).</i>	Suhde vaa- dittaessa maksetta- viin sitou- muksiin (sar. 9 taulu 16). <i>Pour-cent des engagements à vue (col. 9 tab. 16).</i>	
8	9	10	11	12	13	14	15
%	Mk.	Mk.	Mk.	Mk.	%	%	
49.68	1 382 300	9 149 800	1 392 240 600	2 206 176 800	154.17	136.42	Elokuu 8
49.67	1 357 700	9 517 400	1 383 983 100	2 202 784 500	155.70	135.43	15
51.02	1 434 400	14 397 000	1 359 124 000	2 192 351 100	157.00	136.85	23
50.48	1 597 100	20 193 900	1 351 933 900	2 194 782 100	151.56	134.94	31
50.50	1 557 500	23 777 800	1 373 309 000	2 229 595 400	152.97	135.49	Syyskuu 7
51.96	1 509 100	25 265 900	1 339 741 800	2 214 021 200	154.74	135.75	14
53.48	1 494 800	15 358 600	1 308 870 100	2 171 133 100	155.30	137.33	23
53.54	1 696 800	18 650 800	1 289 574 700	2 159 354 400	149.91	136.10	30
54.06	1 450 200	22 911 800	1 297 775 000	2 174 249 200	152.47	137.93	Lokakuu 8
55.41	1 405 000	10 080 900	1 262 972 200	2 122 612 200	151.78	138.67	15
55.08	1 406 600	11 030 300	1 257 077 700	2 112 015 300	156.63	138.07	23
55.78	1 382 400	30 681 400	1 217 286 800	2 151 520 000	156.26	133.01	31
56.54	1 724 900	28 669 000	1 267 623 800	2 215 314 700	163.25	136.54	Marraskuu 8
56.34	1 280 500	27 739 700	1 239 891 300	2 175 127 800	163.01	135.23	15
56.08	1 424 500	27 504 000	1 249 083 100	2 168 540 900	166.70	136.55	23
56.70	1 379 100	27 575 200	1 224 604 700	2 151 134 600	159.74	135.90	30
58.53	1 600 400	27 016 600	1 210 796 200	2 169 029 900	159.40	136.56	Joulukuu 7
59.84	1 130 000	24 009 000	1 187 819 600	2 147 620 400	158.53	137.49	14
58.31	1 460 900	24 792 500	1 237 392 100	2 205 727 100	158.90	136.51	23
60.80	1 869 000	21 050 800	1 213 298 800	2 207 652 300	162.25	138.18	31
³¹ / ₁₂ 60.80	³¹ / ₁₂ 1 869 000	³¹ / ₁₀ 30 681 400	⁸ / ₄ 1 393 006 100	⁸ / ₃ 2 432 476 700	¹⁵ / ₁ 170.80	¹⁵ / ₁₀ 138.67	{ Korkein Maximum
³¹ / ₇ 49.36	¹⁴ / ₁₂ 1 130 000	³¹ / ₅ 5 151 700	¹⁴ / ₁₂ 1 187 819 600	²³ / ₁₀ 2 112 015 300	³⁰ / ₄ 147.42	³¹ / ₁ 124.49	{ Alin Minimum
11.44	739 000	25 529 700	205 186 500	320 461 400	23.38	14.18	{ Vaihtelu Ecart
53.88	1 541 100	15 005 900	1 316 874 100	2 250 401 500	156.48	132.54	{ Keskimäärä Moyenne

12. Yleiskatsaus Suomen Pankin kultakassaan vuosina 1918—1929. 1)

Encaisse or de la Banque de Finlande en 1918—1929. 1)

Vuosi. Année.	Korkein. <i>Maximum.</i>		Alin. <i>Minimum.</i>		Vaihtelu. <i>Ecart.</i>	Keskimäärä. <i>Moyenne.</i>
	Päiväys. <i>Date.</i>	Määrä. <i>Montant.</i>	Päiväys. <i>Date.</i>	Määrä. <i>Montant.</i>		
1	2	3	4	5	6	7
		Mk.		Mk.	Mk.	Mk.
1918	23/8	42 675 000	8/5	42 634 400	40 600	42 655 200
1919	15/1	42 661 200	31/12	42 628 500	32 700	42 645 200
1920	15/1	42 628 600	15/3	42 613 300	15 300	42 620 500
1921	31/3	42 626 200	23/8	42 624 600	1 600	42 625 300
1922	8/11	43 372 700	28/2	42 580 900	791 800	42 801 600
1923	8/1	43 372 700	15/1	42 704 500	668 200	42 718 400
1924	15/11	43 285 400	8/1	42 704 500	580 900	42 969 400
1925	8/10	43 285 800	8/1	43 285 400	400	43 285 600
1926	8/8	331 829 900	31/12	327 368 800	4 461 100	330 147 700
1927	8/1	327 182 100	31/12	316 631 400	10 550 700	322 848 500
1928	7/1	316 590 500	31/12	304 425 400	12 165 100	310 553 900
1929	8/1	304 218 600	23/9	300 328 700	3 889 900	302 178 300

13. Suomen Pankin kultakassan suhde liikkeessä olevaan setelistöön vuosina 1918—1929. 1)

Rapport entre l'encaisse or et la circulation des billets en 1918—1929. 1)

Vuosi. Année.	Korkein. <i>Maximum.</i>		Alin. <i>Minimum.</i>		Vaihtelu. <i>Ecart.</i>	Keskimäärä. <i>Moyenne.</i>
	Päiväys. <i>Date.</i>	Prosenttia. <i>Pour-cent.</i>	Päiväys. <i>Date.</i>	Prosenttia. <i>Pour-cent.</i>		
1	2	3	4	5	6	7
		%		%	%	%
1918	8/1	5.60	23/12	3.67	1.93	4.39
1919	22/8	4.45	8/1	3.75	0.70	4.05
1920	15/1	3.89	7/11	3.15	0.74	3.44
1921	15/1	3.27	15/3	2.85	0.42	3.08
1922	23/1	3.31	8/3	2.94	0.37	3.12
1923	23/11	3.29	31/3	2.75	0.54	3.04
1924	22/11	3.61	31/3	3.05	0.56	3.33
1925	23/1	3.75	8/4	3.09	0.66	3.40
1926	23/1	26.75	31/3	23.93	2.82	25.27
1927	22/1	25.72	23/12	20.81	4.91	22.88
1928	14/1	21.84	7/4	18.87	2.97	20.08
1929	23/11	23.28	30/3	18.94	4.34	21.04

1) Kultakassa oli 1918—1925 kirjattuna vuoden 1877 rahalain mukaiseen nimellisarvoonsa, rahalaki astui voimaan, on kultakassan arvo laskettu uudestaan sen säännösten mukaisesti, s. o. à sa valeur nominale selon la loi monétaire de l'année 1877, c'est à dire à 1 kg d'or fin = 3 444.44 à la nouvelle valeur or, c'est à dire 100 marcs = 3 15/19 grammes d'or fin.

14. Suomen Pankin kultakassan suhde vaadittaessa maksetta- viin sitoumuksiin vuosina 1918—1929.¹⁾

*Rapport entre l'encaisse or de la Banque de Finlande et les engagements à
vue en 1918—1929.¹⁾*

Vuosi. Année.	Korkein. <i>Maximum.</i>		Alin. <i>Minimum.</i>		Vaihtelu. <i>Ecart.</i>	Keskimäärä. <i>Moyenne.</i>
	Päiväys. <i>Date.</i>	Prosenttia. <i>Pour-cent.</i>	Päiväys. <i>Date.</i>	Prosenttia. <i>Pour-cent.</i>		
1	2	3	4	5	6	7
		%		%	%	%
1918	15/1	4.13	31/12	3.12	1.01	3.67
1919	31/7	3.90	8/1	3.19	0.71	3.48
1920	15/1	3.37	23/10	2.84	0.53	3.11
1921	22/1	3.01	23/3	2.65	0.36	2.80
1922	15/8	2.95	8/11	2.16	0.79	2.68
1923	29/9	2.55	7/4	2.10	0.45	2.32
1924	15/8	2.73	15/2	2.04	0.69	2.41
1925	22/8	2.55	15/12	2.08	0.47	2.33
1926	14/8	20.01	8/1	15.44	4.57	18.05
1927	15/7	20.05	31/10	14.73	5.32	17.54
1928	23/7	18.74	31/1	14.57	4.17	16.69
1929	15/10	19.85	8/3	15.87	3.98	17.84

15. Suomen Pankin setelinantoa vastaavain varain kokoonpano vuosien 1928—1929 lopussa.

*Détail de la couverture de l'émission de billets de la Banque de Finlande
à la fin des années 1928—1929.*

	31/12 1928		31/12 1929	
	Määrä. <i>Montant.</i>	Pro- senttia. <i>Pour- cent.</i>	Määrä. <i>Montant.</i>	Pro- senttia. <i>Pour- cent.</i>
	Mk.	%	Mk.	%
Varsinainen kate: <i>Couverture ordinaire:</i>				
Kultakassa <i>Encaisse or</i>	304 425 400	29.39	301 894 600	31.08
Ulkomaisia kirjeenvaihtajia <i>Comptes courants à l'étranger</i>	731 540 600	70.61	669 539 100	68.92
Yhteensä — <i>Total</i>	1 035 966 000	100.00	971 433 700	100.00
Toissijainen kate: <i>Couverture supplémentaire:</i>				
Ulkomaisia seteleitä ja korkolippuja <i>Billets de banque et coupons négociables à l'étranger</i> }	2 137 000	0.15	1 869 000	0.15
Ulkomaisia vekseleitä <i>Effets payables à l'étranger</i> }	19 367 300	1.39	21 050 800	1.70
Vekseleitä Suomen rahassa <i>Effets payables en Finlande</i> }	1 377 501 700	98.46	1 213 298 800	98.15
Yhteensä — <i>Total</i>	1 399 006 000	100.00	1 236 218 600	100.00

s. o. kilogramma hienoa kultaa = 3 444:44 mk; sen jälkeen kuin joulukuun 21 p:nä 1925 vahvistettu
100 mk = 3 15/19 gr. hienoa kultaa. *L'encaisse or a été portée en compte pendant les années 1918—1925
marcs; depuis l'entrée en vigueur de la loi monétaire du 21 décembre 1925 l'encaisse or a été évaluée*

16. Suomen Pankin vaadittaessa

Engagements à vue de la

Päiväys. <i>Date.</i>	Liikkeessä olevia seteleitä. <i>Billets en cir- culation.</i>	Posti- vekseleitä. <i>Mandats émis par la Banque.</i>	Pano- ja ottotili. <i>Comptes courants.</i>	
			Valtio- varaston. <i>Du Trésor.</i>	Muiden. <i>Autres.</i>
1	2	3	4	5
	Mk.	Mk.	Mk.	Mk.
Vuoden 1928 lopussa.	1 518 212 800	14 481 000	375 336 900	81 524 500
Tammikuu 8	1 424 746 600	10 468 900	363 496 100	96 272 500
15	1 404 666 400	19 901 700	339 945 400	126 264 300
23	1 382 305 200	11 182 000	300 821 300	105 204 800
31	1 430 689 400	15 114 000	288 615 800	72 108 400
Helmikuu 8	1 432 875 900	11 316 600	345 164 400	83 781 200
15	1 435 704 200	10 225 200	341 061 900	57 590 100
23	1 441 057 200	10 111 700	297 033 700	101 015 400
28	1 522 689 800	13 920 700	285 398 900	61 510 900
Maaliskuu 8	1 538 753 700	7 700 600	285 891 200	116 165 700
15	1 544 166 600	13 634 800	219 649 800	87 103 100
22	1 539 257 100	14 256 000	207 730 300	81 077 800
30	1 596 011 600	14 934 600	182 910 000	53 354 200
Huhtikuu 8	1 559 713 600	22 516 600	169 409 900	92 337 700
15	1 538 302 800	13 462 000	142 579 200	106 835 100
23	1 495 794 900	11 091 600	149 820 200	104 412 000
30	1 556 167 300	14 269 100	119 143 000	60 452 100
Toukokuu 8	1 505 219 900	8 766 700	130 016 300	84 536 700
15	1 470 389 100	7 879 100	126 445 500	83 522 600
23	1 435 843 400	10 857 600	115 156 300	88 418 300
31	1 480 876 400	15 801 500	103 135 600	88 214 100
Kesäkuu 8	1 478 609 900	13 877 900	84 324 100	70 941 500
15	1 469 837 000	10 135 400	72 527 700	71 510 000
22	1 455 187 700	9 037 900	76 245 700	68 004 600
29	1 472 538 100	15 838 100	60 133 400	60 241 000
Heinäkuu 8	1 451 869 000	18 062 400	620 800	109 371 300
15	1 423 847 300	11 829 400	—	80 770 200
23	1 395 271 300	9 012 300	29 656 900	70 690 100
31	1 439 149 100	13 245 700	60 896 300	57 239 300

maksettavat sitoumukset vuonna 1929.

Banque de Finlande en 1929.

Perityitä vekseleitä. <i>Effets à l'encaissement.</i>	Ulkomaisia kirjeenvaihtajia. <i>Comptes courants à l'étranger.</i>	Eri tilejä. <i>Divers.</i>	Yhteensä. <i>Total.</i>	Päiväys. <i>Date.</i>
6	7	8	9	10
Mk.	Mk.	Mk.	Mk.	
508 600	5 740 700	13 998 900	2 004 748 400	Vuoden 1928 lopussa.
346 500	6 105 200	12 839 600	1 914 275 400	Tammikuu 8
451 700	5 718 900	11 076 100	1 908 024 500	15
130 800	6 705 300	12 321 700	1 818 621 100	23
784 800	4 782 700	23 765 600	1 835 860 500	31
451 300	5 799 500	10 171 500	1 889 560 400	Helmikuu 8
489 300	3 898 200	8 791 200	1 857 760 100	15
55 700	3 965 100	13 437 900	1 866 676 700	23
610 200	3 724 700	11 161 900	1 899 017 100	28
143 800	4 678 700	11 517 800	1 909 851 500	Maaliskuu 8
501 800	4 189 900	13 037 100	1 882 283 100	15
178 100	3 106 100	7 952 500	1 853 557 900	22
598 700	3 910 400	8 862 200	1 860 581 700	30
352 000	4 319 300	25 845 700	1 874 494 800	Huhtikuu 8
214 900	5 174 200	18 411 900	1 824 980 100	15
306 300	5 384 700	11 180 400	1 777 990 100	23
627 000	3 977 200	18 659 400	1 773 295 100	30
278 200	4 910 200	14 436 900	1 748 164 900	Toukokuu 8
71 100	5 504 300	14 499 000	1 708 310 700	15
441 000	6 562 000	13 655 700	1 670 934 300	23
149 600	7 272 500	13 074 100	1 708 523 800	31
405 300	7 867 200	34 658 700	1 690 684 600	Kesäkuu 8
667 600	7 323 400	52 292 800	1 634 293 900	15
568 100	7 099 600	62 468 700	1 678 612 300	22
107 700	5 425 300	57 581 300	1 671 864 900	29
160 000	5 259 100	60 155 500	1 645 498 100	Heinäkuu 8
423 300	6 316 800	68 062 300	1 591 249 300	15
258 600	7 206 900	58 921 000	1 571 017 100	23
958 400	3 814 700	58 159 400	1 633 462 900	31

16. (Jatk.) Suomen Pankin vaadittaessa
Engagements à vue de la

Päiväys. Date.	Liikkeessä olevia seteleitä. Billets en cir- culation.	Posti- vekseleitä. Mandats émis par la Banque.	Pano- ja ottotili. Comptes courants.	
			Valtio- varaston. Du Trésor.	Muiden. Autres.
1	2	3	4	5
	Mk	Mk.	Mk.	Mk.
Elokuu 8	1 431 047 300	7 942 000	52 455 200	73 234 900
15	1 414 806 800	9 151 900	57 714 800	104 595 600
23	1 396 363 500	11 292 300	66 105 200	103 788 600
31	1 448 147 500	14 339 500	75 311 500	61 777 400
Syyskuu 7	1 457 501 200	7 400 600	70 134 800	85 760 300
14	1 430 772 900	11 957 200	65 668 400	92 816 300
23	1 397 990 700	9 965 200	47 130 100	90 190 600
30	1 440 401 900	14 715 500	46 539 800	51 810 600
Lokakuu 8	1 425 971 300	20 245 700	2 691 100	97 041 800
15	1 398 446 300	8 824 200	11 438 400	89 260 700
23	1 348 406 500	10 803 500	49 461 500	94 461 700
31	1 376 892 000	13 673 500	105 981 800	80 323 300
Marraskuu 8	1 356 995 600	10 311 700	141 379 300	90 876 200
15	1 334 379 300	6 503 400	173 749 700	78 180 800
23	1 300 887 700	8 804 000	178 659 500	84 535 300
30	1 346 641 200	15 676 300	106 508 200	75 119 000
Joulukuu 7	1 360 756 600	7 564 700	93 902 300	88 719 700
14	1 354 724 500	8 345 900	82 603 200	77 387 800
23	1 388 135 000	6 971 900	116 956 900	83 383 200
31	1 360 625 600	13 514 500	150 044 500	43 296 200
Korkein Maximum	^{30/3} 1 596 011 600	^{8/6} 22 516 600	^{8/1} 363 496 100	^{15/1} 126 264 300
Alin Minimum	^{23/11} 1 300 887 700	^{15/11} 6 503 400	^{15/2} —	^{31/12} 43 296 200
Vaihtelu Ecart	295 123 900	16 013 200	363 496 100	77 968 100
Keskimäärä Moyenne	1 439 300 700	12 008 400	136 297 200	83 135 500

maksettavat sitoumukset vuonna 1929.

Banque de Finlande en 1929. — Suite.

Perityitä vekseleitä. <i>Effets à l'encaisse- ment.</i>	Ulkomaisia kirjeenvai- h-tajia. <i>Comptes courants à l'étranger.</i>	Eri tilejä. <i>Divers.</i>	Yhteensä. <i>Total.</i>	Päiväys. <i>Date.</i>
6	7	8	9	10
Mk.	Mk.	Mk.	Mk.	
271 800	3 576 300	48 628 700	1 617 156 200	Elokuu 8
483 000	3 762 200	35 982 100	1 626 496 400	15
178 200	3 448 300	20 834 100	1 602 010 200	23
337 200	4 196 900	22 409 900	1 626 519 900	31
44 200	4 331 500	20 417 300	1 645 589 900	Syyskuu 7
186 800	4 893 500	24 644 400	1 630 939 500	14
118 300	6 521 700	29 021 300	1 580 937 900	23
295 700	6 476 100	26 356 500	1 586 596 100	30
168 200	6 553 400	23 620 700	1 576 292 200	Lokakuu 8
529 400	5 473 900	16 689 200	1 530 662 100	15
72 100	6 045 700	20 386 500	1 529 637 500	23
374 400	6 196 800	34 061 500	1 617 503 300	31
221 700	6 846 300	15 802 600	1 622 433 400	Marraskuu 8
376 300	6 833 100	8 463 200	1 608 483 800	15
223 900	7 467 500	7 481 800	1 588 059 700	23
216 000	7 435 800	31 292 100	1 582 888 600	30
236 900	7 449 400	29 708 000	1 588 337 600	Joulukuu 7
322 400	8 152 400	30 453 100	1 561 994 300	14
284 400	8 596 400	11 438 900	1 615 766 700	23
685 500	9 433 400	15 063 200	1 597 662 900	31
³¹ / ₇ 958 400	³¹ / ₁₂ 9 433 400	¹⁵ / ₇ 58 062 300	⁸ / ₁ 1 914 275 400	{ Korkein Maximum
⁷ / ₉ 44 200	²² / ₃ 3 106 100	²³ / ₁₁ 7 481 800	²³ / ₁₀ 1 529 637 500	{ Alin Minimum
914 200	6 327 300	60 580 500	384 637 900	{ Vaihtelu Ecart
340 800	5 701 900	24 995 000	1 701 779 500	{ Keskimäärä Moyenne

17. Suomen Pankin kotimainen lainan-
Prêts intérieurs accordés par la Banque de

Päiväys. Date.	Suoranainen lainananto. Prêts directs.				Suhde koko lainanantoon (sar. 9). Pour-cent du total des prêts intérieurs (col. 9).
	Hypoteekki- lainoja. Prêts hypothé- caires.	Kassakredi- tiivejä. Crédits de caisse.	Suoraan dis- kontattuja vekseleitä. Effets directement escomptés.	Yhteensä. Total.	
1	2	3	4	5	6
	Mk.	Mk.	Mk.	Mk.	%
Vuoden 1928 lopussa.	45 967 200	132 530 900	700 736 700	879 234 800	56.51
Tammikuu 8	32 195 200	108 815 000	633 232 600	824 242 800	55.38
15	32 995 200	105 886 700	697 082 400	835 064 300	57.28
23	31 828 200	120 439 500	690 500 900	842 768 600	59.84
31	31 852 200	119 754 900	711 271 700	862 878 800	61.80
Helmikuu 8	33 307 200	123 267 400	722 147 200	878 721 800	59.74
15	33 298 400	119 808 100	721 030 700	874 137 200	59.48
23	33 090 400	123 111 900	742 875 600	899 077 900	59.17
28	33 090 400	123 855 600	743 261 300	900 207 300	59.35
Maaliskuu 8	33 030 400	105 180 700	761 378 600	899 589 700	59.50
15	33 089 200	104 528 100	772 270 800	909 889 100	61.55
22	33 100 200	114 675 500	773 795 900	921 571 600	62.39
30	33 057 200	113 073 600	764 940 600	911 071 400	60.71
Huhtikuu 8	33 061 200	108 835 200	781 191 600	923 088 000	60.14
15	33 051 200	110 598 800	781 437 500	925 082 500	62.06
23	33 098 400	115 052 600	786 666 400	934 817 400	63.10
30	33 313 400	120 381 000	773 770 600	927 465 000	62.81
Toukokuu 8	33 365 100	115 471 000	774 096 700	922 932 800	63.00
15	33 365 100	119 420 700	781 571 500	934 357 300	63.58
23	33 412 100	127 509 000	785 027 200	945 948 300	63.53
31	33 412 100	115 929 800	785 022 800	934 364 700	61.66
Kesäkuu 8	33 299 100	121 344 100	781 823 300	936 466 500	61.46
15	30 299 100	127 613 700	780 818 300	938 731 100	61.48
22	30 123 100	121 299 200	764 705 800	916 128 100	59.32
29	36 748 100	120 877 300	758 136 200	915 761 600	59.74
Heinäkuu 8	36 807 100	125 518 700	750 574 000	912 899 800	59.61
15	35 620 100	121 060 900	747 003 500	903 684 500	61.59
23	35 640 500	121 720 700	742 227 400	899 588 600	59.82
31	35 644 500	121 157 200	724 513 300	881 315 000	57.77

anto ja obligatsioonivarasto vuonna 1929.

Finlande et stock d'obligations en 1929.

Rediskonttaus. Effets réescomptés.		Lainananto yhteensä (sar. 5+7). <i>Prêts inté- rieurs, total (col. 5+7).</i>	Obligatsioneja Suomen ra- hassa. <i>Obligations en monnaie finlandaise.</i>	Obligatsioneja ulkomaan rahassa. <i>Obligations négociables à l'étranger.</i>	Päiväys. <i>Date.</i>
Määrä. <i>Montant.</i>	Suhde koko lainanantoon (sar. 9). <i>Pour-cent du total des prêts intérieurs (col. 9).</i>				
7	8	9	10	11	12
Mk.	%	Mk.	Mk.	Mk.	
676 765 000	43.49	1 555 999 800	50 305 300	291 788 400	Vuoden 1928 lopussa
664 151 100	44.62	1 488 393 900	50 300 300	291 788 400	Tammikuu 8
623 370 300	42.72	1 459 334 600	50 300 300	296 302 900	15
565 654 300	40.16	1 408 422 900	50 300 300	300 673 400	23
533 293 400	38.20	1 396 172 200	50 300 300	300 673 400	31
592 266 000	40.26	1 470 987 800	50 300 300	304 254 100	Helmikuu 8
595 512 000	40.52	1 469 649 200	50 300 300	301 708 100	15
620 311 100	40.83	1 519 389 000	50 300 300	301 708 100	23
616 513 500	40.65	1 516 720 800	50 300 300	301 708 100	28
612 336 500	40.50	1 511 926 200	50 297 300	301 708 100	Maaliskuu 8
568 318 700	38.45	1 478 206 800	50 297 300	301 708 100	15
555 440 400	37.61	1 477 012 000	50 297 300	301 708 100	22
589 614 100	39.29	1 500 685 500	50 297 300	301 708 100	30
611 814 500	39.86	1 534 902 500	50 297 300	301 708 100	Huhtikuu 8
565 562 500	37.94	1 490 645 000	50 297 300	301 708 100	15
546 641 300	36.90	1 481 458 700	50 297 300	301 708 100	23
549 196 200	37.19	1 476 661 200	50 297 300	301 708 100	30
542 127 000	37.00	1 465 059 800	50 297 300	301 708 100	Toukokuu 8
535 155 700	36.42	1 469 513 000	50 297 300	301 708 100	15
543 131 800	36.47	1 489 080 100	50 297 300	301 708 100	23
580 997 200	38.34	1 515 361 900	50 297 300	301 708 100	31
587 304 000	38.54	1 523 770 500	50 057 300	301 706 500	Kesäkuu 8
588 257 000	38.52	1 526 988 100	46 557 300	301 706 500	15
628 194 200	40.68	1 544 322 300	45 557 300	301 706 500	22
617 243 400	40.26	1 533 005 000	45 057 300	301 706 500	29
618 552 800	40.39	1 531 452 600	45 057 300	301 706 500	Heinäkuu 8
563 682 600	38.41	1 467 367 100	45 057 300	301 706 500	15
604 239 300	40.18	1 503 827 900	44 757 300	301 706 500	23
644 301 600	42.23	1 525 616 600	44 357 300	301 706 500	31

17. (Jatk.) Suomen Pankin kotimainen lainan-
Prêts intérieurs accordés par la Banque de

Päiväys. Date.	Suoransainen lainananto. Prêts directs.				
	Hypoteekki- lainoja. Prêts hypothé- caires.	Kassakredi- tiivejä. Crédits de caisse.	Suoraan dis- kontattuja vekseleitä. Effets directement escomptés.	Yhteensä. Total.	Suhde koko lainaanantoon (sar. 9). Pour-cent du total des prêts intérieurs (col. 9).
1	2	3	4	5	6
	Mk.	Mk.	Mk.	Mk.	%
Elokuu 8	35 653 500	122 446 000	709 851 900	867 951 400	55.98
15	43 263 500	117 929 400	711 211 600	872 404 500	56.46
23	43 055 500	119 137 700	710 864 500	873 057 700	57.39
31	49 815 000	120 235 400	706 120 400	876 170 800	57.57
Syyskuu 7	56 241 000	117 891 600	693 139 100	867 271 700	56.05
14	56 241 000	120 335 800	688 921 100	865 497 900	57.08
23	57 100 700	118 254 500	691 676 000	867 031 200	58.42
30	57 213 200	117 485 800	685 645 500	860 344 500	58.76
Lokakuu 8	61 387 400	113 937 600	672 495 900	847 820 900	57.55
15	61 233 400	114 525 900	673 109 100	848 868 400	59.00
23	66 257 400	122 882 100	671 082 000	860 221 500	59.48
31	71 357 400	122 129 600	670 146 600	863 633 600	61.22
Marraskuu 8	71 434 500	124 191 000	662 914 400	858 539 900	58.67
15	74 712 000	120 200 400	669 486 300	864 398 700	60.25
23	78 032 300	127 791 100	671 121 200	876 944 600	60.27
30	78 024 600	129 653 400	657 087 200	864 765 200	60.38
Joulukuun 7	77 944 600	131 902 500	652 878 200	862 725 300	60.73
14	78 032 100	116 195 800	642 724 500	836 952 400	60.56
23	76 169 900	116 552 500	659 690 400	852 412 800	59.60
31	58 566 900	109 793 700	662 933 400	831 294 000	60.17
Korkein Maximum	^{23/11} 78 032 300	^{7/12} 131 902 500	^{23/4} 786 666 400	^{23/5} 945 948 300	^{15/5} 63.58
Alin Minimum	^{22/8} 30 123 100	^{15/3} 104 528 100	^{14/12} 642 724 500	^{8/1} 824 242 800	^{8/1} 55.38
Vaihtelu Ecart	47 909 200	27 374 400	143 941 900	121 705 500	8.20
Keskimäärä Moyenne	45 540 200	118 742 800	721 780 700	886 063 700	59.84

anto ja obligatsioonivarasto vuonna 1929.

Finlande et stock d'obligations en 1929. — Suite.

Rediskonttaus. Effets réescomptés.		Lainananto yhteensä (sar. 5+7). Prêts inté- rieurs, total (col. 5+7).	Obligatsioneja Suomen ra- hassa. Obligations en monnaie finlandaise.	Obligatsioneja ulkomaan ra- hassa. Obligations négociables à l'étranger.	Päiväys. Date.
Määrä. Montant.	Suhde koko lainanantoon (sar. 9). Pour-cent du total des prêts intérieurs (col. 9).				
7	8	9	10	11	12
Mk.	‰	Mk.	Mk.	Mk.	
682 388 700	44.02	1 550 340 100	44 357 300	301 706 500	Elokuu 8
672 771 500	43.54	1 545 176 000	44 357 300	300 959 800	15
648 259 500	42.61	1 521 317 200	44 357 300	300 959 800	23
645 813 500	42.43	1 521 984 300	44 357 300	300 959 800	31
680 169 900	43.95	1 547 441 600	44 092 300	300 959 800	Syyskuu 7
650 820 700	42.92	1 516 318 600	44 092 300	300 959 800	14
617 194 100	41.58	1 484 225 300	44 092 300	300 959 800	23
603 929 200	41.24	1 464 273 700	44 092 300	300 959 800	30
625 279 100	42.45	1 473 100 000	43 892 300	300 959 800	Lokakuu 8
589 863 100	41.00	1 438 731 500	43 892 300	300 959 800	15
585 995 700	40.52	1 446 217 200	43 892 300	300 959 800	23
547 140 200	38.78	1 410 773 800	43 892 300	300 959 800	31
604 709 400	41.33	1 463 249 300	45 612 300	300 959 800	Marraskuu 8
570 405 000	39.75	1 434 803 700	45 612 300	300 959 800	15
577 961 900	39.73	1 454 906 500	45 612 300	300 959 800	23
567 517 500	39.62	1 432 282 700	45 612 300	300 959 800	30
557 918 000	39.27	1 420 643 300	44 628 300	300 961 400	Joulukuu 7
545 095 100	39.44	1 382 047 500	44 628 300	299 841 900	14
577 701 700	40.40	1 430 114 500	44 222 100	301 335 200	23
550 365 400	39.83	1 381 659 400	36 101 800	286 906 000	31
$\frac{8}{8}$ 682 388 700	$\frac{8}{1}$ 44.62	$\frac{8}{8}$ 1 550 340 100	$\frac{8}{1}$ 50 300 300	$\frac{8}{2}$ 304 254 100	{ Korkein Maximum
$\frac{31}{1}$ 533 293 400	$\frac{15}{5}$ 36.42	$\frac{31}{12}$ 1 381 659 400	$\frac{31}{12}$ 36 101 800	$\frac{31}{12}$ 286 906 000	{ Alin Minimum
149 095 300	8.20	168 680 700	14 198 500	17 348 100	{ Vaihtelu Ecart
595 093 400	40.16	1 481 157 100	46 954 700	300 794 000	{ Keskimäärä Moyenne

18. Suomen Pankin kotimainen lainananto

Prêts intérieurs accordés par la Banque de

Kuukausi. <i>Mois.</i>	1922		1923	
	Määrä. <i>Montant.</i>	Lisäys (+) tai vähennys (-). <i>Augmentation (+) ou diminution (-).</i>	Määrä. <i>Montant.</i>	Lisäys (+) tai vähennys (-). <i>Augmentation (+) ou diminution (-).</i>
1	2	3	4	5
	Mk.	Mk.	Mk.	Mk.
Tammikuu	701 369 800	— 76 979 900	605 832 400	— 48 064 200
Helmikuu	809 772 300	+108 402 500	601 641 500	— 4 190 900
Maaliskuu	784 138 700	— 25 633 600	705 016 600	+108 375 100
Huhtikuu	769 916 600	— 14 222 100	694 942 800	— 10 073 800
Toukokuu	827 056 400	+ 57 139 800	706 906 100	+ 11 963 300
Kesäkuu	875 175 300	+ 48 118 900	808 505 500	+101 599 400
Heinäkuu	851 774 600	— 23 400 700	829 462 000	+ 20 956 500
Elokuu	864 242 300	+ 12 467 700	889 543 700	+ 60 081 700
Syyskuu	730 178 300	—134 064 000	895 124 500	+ 5 580 800
Lokakuu	471 010 400	—259 167 900	747 111 300	—148 013 200
Marraskuu	520 121 600	+ 49 111 200	663 488 600	— 83 622 700
Joulukuu	653 896 600	+133 775 000	716 648 500	+ 53 159 900

Kuukausi <i>Mois.</i>	1926		1927	
	Määrä. <i>Montant.</i>	Lisäys (+) tai vähennys (-). <i>Augmentation (+) ou diminution (-).</i>	Määrä. <i>Montant.</i>	Lisäys (+) tai vähennys (-). <i>Augmentation (+) ou diminution (-).</i>
11	12	13	14	15
	Mk.	Mk.	Mk.	Mk.
Tammikuu	477 660 900	— 1 240 100	627 043 600	— 27 324 500
Helmikuu	567 051 500	+ 89 390 600	637 507 600	+ 10 464 000
Maaliskuu	600 461 200	+ 33 409 700	654 601 200	+ 17 093 600
Huhtikuu	594 774 200	— 5 687 000	698 857 700	+ 44 256 500
Toukokuu	623 290 100	+ 28 515 900	721 224 900	+ 22 367 200
Kesäkuu	735 401 600	+112 111 500	778 238 600	+ 57 013 700
Heinäkuu	649 588 800	— 85 812 800	775 842 400	— 2 396 200
Elokuu	596 715 900	— 52 872 900	729 426 900	— 46 415 500
Syyskuu	602 713 300	+ 5 997 400	696 557 300	— 32 869 600
Lokakuu	653 876 200	+ 51 162 900	697 378 900	+ 821 600
Marraskuu	672 149 300	+ 18 273 100	755 765 100	+ 58 386 200
Joulukuu	654 368 100	— 17 781 200	810 254 700	+ 54 489 600

kunkin kuukauden lopussa vuosina 1922—1929.

Finlande à la fin de chaque mois en 1922—1929.

1924		1925		Kuukausi. Mois.
Määrä. Montant.	Lisäys (+) tai vähennys (-). Augmentation (+) ou diminution (-).	Määrä. Montant.	Lisäys (+) tai vähennys (-). Augmentation (+) ou diminution (-).	
6	7	8	9	10
Mk.	Mk.	Mk.	Mk.	
627 510 600	— 89 137 900	613 529 500	+ 62 417 500	Tammikuu
631 373 700	+ 3 863 100	604 529 400	— 9 000 100	Helmikuu
710 879 600	+ 79 505 900	653 062 300	+ 48 532 900	Maaliskuu
766 361 400	+ 55 481 800	544 565 500	—108 496 800	Huhtikuu
926 244 700	+159 883 300	437 893 600	—106 671 900	Toukokuu
1 006 400 000	+ 80 155 300	420 112 000	— 17 781 600	Kesäkuu
677 235 400	—329 164 600	371 233 800	— 48 878 200	Heinäkuu
814 583 500	+137 343 100	389 889 000	+ 18 655 200	Elokuu
855 070 700	+ 40 487 200	377 541 000	— 12 343 000	Syyskuu
788 207 600	— 66 863 100	350 106 900	— 27 434 100	Lokakuu
777 586 600	— 10 621 000	363 755 300	+ 13 643 400	Marraskuu
551 112 000	—226 474 600	478 901 000	+115 145 700	Joulukuu

1928		1929		Kuukausi. Mois.
Määrä. Montant.	Lisäys (+) tai vähennys (-). Augmentation (+) ou diminution (-).	Määrä. Montant.	Lisäys (+) tai vähennys (-). Augmentation (+) ou diminution (-).	
16	17	18	19	20
Mk.	Mk.	Mk.	Mk.	
850 218 000	+ 39 963 300	1 396 172 200	—159 827 600	Tammikuu
913 631 800	+ 63 413 800	1 516 720 800	+120 548 600	Helmikuu
952 302 200	+ 38 670 400	1 500 685 500	— 16 035 300	Maaliskuu
1 032 078 800	+ 79 776 600	1 476 661 200	— 24 024 300	Huhtikuu
1 079 711 100	+ 47 632 300	1 515 361 900	+ 38 700 700	Toukokuu
1 186 222 800	+106 511 700	1 533 005 000	+ 17 643 100	Kesäkuu
1 136 857 000	— 49 365 800	1 525 616 600	— 7 388 400	Heinäkuu
1 276 160 000	+139 303 000	1 521 984 300	— 3 632 300	Elokuu
1 359 730 400	+ 83 570 400	1 464 273 700	— 57 710 600	Syyskuu
1 384 659 500	+ 24 929 100	1 410 773 800	— 53 499 900	Lokakuu
1 473 701 000	+ 89 041 500	1 432 282 700	+ 21 508 900	Marraskuu
1 555 999 800	+ 82 298 800	1 381 659 400	— 50 623 300	Joulukuu

19. Suomen Pankin pääkonttorin ja haara-
Mouvement général de la Banque de Finlande au

Konttori. ¹⁾ Succursale. ¹⁾	Kassatili. <i>Mouvement des caisses.</i>			Kotimaisia vekseleitä. <i>Effets.</i>				Hypoteekki- lainoja. <i>Prêts hypothé- caires.</i>	
	Määrä. <i>Montant.</i>	Pro- senttia. <i>Pour- cent.</i>		Suoraan diskontattuja. <i>Effets directe- ment escomptés.</i>	Rediskontattuja. <i>Effets réescomptés.</i>				
1	2	3		4		5	6		
	Mk.	p.	%	Mk.	p.	Mk.	p.	Mk.	p.
1 Turku	4 778 738 193	96	5.8	108 084 252	43	570 805 317	80	11 247 400	—
2 Pori	2 470 894 679	77	3.0	992 100 001	57	11 029 447	15	829 900	—
3 Vaasa	2 970 255 093	74	3.6	212 705 910	75	49 502 782	10	1 324 000	—
4 Oulu	2 558 103 891	80	3.1	68 070 006	10	78 362 711	85	228 000	—
5 Kuopio	962 265 810	05	1.1	76 423 176	75	38 590 174	50	—	—
6 Joensuu	511 371 575	90	0.6	46 646 377	10	14 530 370	85	122 500	—
7 Sortavala	804 153 127	97	1.0	84 463 112	40	25 005 447	60	12 000	—
8 Viipuri	5 350 469 240	96	6.5	767 559 761	42	198 029 060	37	584 800	—
9 Mikkeli	657 457 276	85	0.8	28 091 329	15	10 195 755	45	—	—
10 Tampere	3 941 657 508	30	4.3	638 709 200	15	307 143 060	42	4 391 400	—
11 Hämeenlinna	627 667 469	76	0.8	5 845 424	60	16 873 097	40	—	—
12 Jyväskylä	876 817 129	62	1.1	131 407 371	55	10 169 631	92	132 100	—
13 Kotka	846 631 819	35	1.0	25 489 920	70	12 220 971	15	—	—
Yhteensä—Total	27 356 482 818	03	33.2	3 185 595 844	67	1 342 457 828	56	18 872 100	—
Pääkonttori } Siège central }	54 975 315 395	99	66.8	3 092 115 880	12	5 073 510 126	48	271 548 800	—
Kaikkiaan } 1929 Total }	82 331 798 214	02	100.0	6 277 711 724	79	6 415 967 955	04	290 420 900	—
1928	90 607 087 223	54	—	6 765 046 874	31	3 248 806 112	24	196 494 050	—
1927	76 932 589 716	16	—	5 043 144 751	86	463 570 380	67	119 931 701	—
1926	64 758 742 163	54	—	4 105 487 053	51	1 204 682 665	31	81 092 900	—
1925	59 190 769 333	30	—	3 027 759 884	29	1 674 625 778	97	71 154 552	—
1924	69 116 308 113	05	—	3 477 100 682	79	4 794 193 707	81	18 741 000	—
1923	63 278 077 709	87	—	3 678 511 603	31	3 407 321 502	83	79 101 803	81
1922	49 960 846 849	83	—	3 427 162 432	11	3 157 783 293	19	130 169 969	85

¹⁾ Sitäpaitsi on Pankilla asioimistoja Rovaniemellä ja Kajaaniassa. *Outre ces succursales la Banque*

konttorien liikevaihto vuosina 1922—1929.

siège central et dans les succursales en 1922—1929.

Kassa- kreditivijä. <i>Crédits de cuisse.</i>		Pano- ja ottotili. <i>Comptes courants.</i>		Postivekseleitä. <i>Mandats émis par la Banque.</i>		Yhteensä (sar. 4—9). <i>Total (col. 4—9).</i>			Konttori. ¹⁾ <i>Succursale. ¹⁾</i>	
						Määrä. <i>Montant.</i>		Pro- senttia. <i>Pour- cent.</i>		
7		8		9		10		11	12	
Mk.	p.	Mk.	p.	Mk.	p.	Mk.	p.	%		
42 717 799	21	2 742 720 828	74	218 121 637	95	3 693 697 236	13	6.0	Åbo	1
20 395 766	75	863 842 547	15	39 679 396	15	1 927 877 058	77	3.2	Björneborg	2
39 500 624	40	1 728 856 999	09	152 717 548	12	2 184 607 864	46	3.6	Wasa	3
142 756 100	—	1 264 590 948	21	333 369 872	66	1 887 377 638	82	3.1	Uleåborg	4
6 476 516	67	518 046 605	19	45 233 328	07	684 769 801	18	1.1	Kuopio	5
484 000	—	214 263 581	60	17 150 080	—	293 196 909	55	0.5	Joensuu	6
16 668 600	30	419 275 348	10	34 933 745	55	580 358 253	95	0.9	Sordavala	7
84 247 237	60	2 798 375 583	10	267 060 809	73	4 115 857 252	22	6.7	Wiborg	8
10 332 000	—	227 436 899	—	79 233 994	—	355 289 977	60	0.6	St. Michel	9
72 490 290	37	1 730 241 710	87	244 430 775	45	2 997 406 437	26	4.9	Tammerfors	10
—	—	270 396 993	68	160 456 846	77	453 572 362	45	0.7	Tavastehus	11
44 668 441	96	319 545 737	49	53 871 038	35	559 794 321	27	0.9	Jyväskylä	12
32 751 000	—	383 276 180	65	18 215 326	25	471 953 398	75	0.8	Kotka	13
513 488 377	26	13 480 869 962	87	1 664 474 399	05	20 205 758 512	41	33.0	Yhteensä— <i>Total</i>	
2 172 719 434	37	29 151 752 578	52	1 211 499 553	98	40 973 146 373	47	67.0	(Pääkonttori { <i>Siège central</i>	
2 686 207 811	63	42 632 622 541	39	2 875 973 953	03	61 178 904 885	88	100.0	1929 { <i>Kaikkiaan</i> { <i>Total</i>	
2 461 462 434	81	48 308 038 330	17	3 389 604 254	17	64 369 452 055	70	—	1928	
1 047 802 579	27	43 595 830 081	16	3 027 480 656	53	53 297 760 150	49	—	1927	
595 015 997	89	36 883 223 113	80	2 321 405 303	28	45 190 907 033	79	—	1926	
195 559 502	34	35 620 899 969	05	2 062 302 319	89	42 652 302 006	54	—	1925	
142 249 201	17	39 349 187 098	10	1 600 030 063	50	49 381 501 753	37	—	1924	
52 646 802	52	35 995 434 299	02	1 049 986 074	36	44 263 002 085	85	—	1923	
58 373 285	50	29 162 256 515	11	881 358 479	57	36 817 103 975	33	—	1922	

a des agences en Rovaniemi et Kajaani.

20. Suomen Pankin tila
Bilan de la Banque de Finlande à

	1 9 2 7		1 9 2 8		1 9 2 9	
	Mk.	p.	Mk.	P.	Mk.	p.
VARAT. — ACTIF.						
Varsinainen kate:						
<i>Couverture ordinaire:</i>						
Kultakassa	316 631 417	46	304 425 406	15	301 894 553	—
<i>Encaisse or</i>						
Ulkomaisia kirjeenvaihtajia	1) 1 359 819 640	72	731 540 587	01	669 539 098	88
<i>Comptes courants à l'étranger</i>						
Toissijainen kate:						
<i>Couverture supplémentaire:</i>						
Ulkomaisia vekseleitä	47 522 617	25	19 367 331	75	21 050 774	90
<i>Effets payables à l'étranger</i>						
Ulkomaisia seteleitä ja korkolippuja	1 415 893	44	2 137 009	22	1 869 046	14
<i>Billets de banque et coupons négociables à l'étranger</i>						
Vekseleitä Suomen rahassa	640 075 020	57	1 377 501 729	05	1 213 298 791	31
<i>Effets payables en Finlande</i>						
Muut varat:						
<i>Autres actifs:</i>						
Hypoteekkilainoja	59 072 651	—	45 967 201	—	58 566 901	—
<i>Prêts hypothécaires</i>						
Kassakredittejä	111 107 035	83	132 530 915	72	109 793 714	95
<i>Crédits de caisse</i>						
Suomen valtio-obligatsioneja Suomen rahassa	109 540 868	75	—	—	—	—
<i>Obligations de l'Etat en monnaie finlandaise</i>						
Valtion lyhytaikaisia sitoumuksia	12 000 000	—	—	—	—	—
<i>Engagements de l'Etat à court terme</i>						
Obligatsioneja Suomen rahassa	26 474 778	—	50 305 336	50	36 101 816	—
<i>Obligations en monnaie finlandaise</i>						
Obligatsioneja ulkomaan rahassa	256 166 189	50	291 788 409	75	286 906 014	—
<i>Obligations négociables à l'étranger</i>						
Yksityispankkien maksuosotuksia	38 934 042	97	29 330 431	19	23 071 161	75
<i>Chèques tirés par les banques privées</i>						
Suomen alumiinipronssirahaa	—	—	—	—	5 384 715	—
<i>Monnaie de bronze d'aluminium finlandaise</i>						
Suomen nikkelirahaa	3 564 403	—	3 487 561	50	5 326 864	—
<i>Monnaie de nickel finlandaise</i>						
Suomen vaskirahaa	163 433	63	94 898	11	160 472	65
<i>Monnaie de cuivre finlandaise</i>						
Pankkiinteistöt	12 000 000	—	12 000 000	—	12 000 000	—
<i>Immeubles</i>						
Kalusto	100	—	100	—	100	—
<i>Mobilier</i>						
Eri tilejä	18 174 981	55	18 130 351	46	14 056 365	89
<i>Divers</i>						
Kasvaneita korkoja	4 575 807	15	—	—	2 533 994	45
<i>Intérêts courus</i>						
Yhteensä)	3 017 238 430	82	3 018 607 268	41	2 761 554 383	92
<i>Total)</i>						

1) Tähän sisältyy ulkomainen krediitti, 114 600 000 mk. Y compris un crédit à l'étranger de 114 600 000 marcs.

vuosien 1927—1929 lopussa.

la fin des exercices 1927—1929.

VELAT. — PASSIF.	1 9 2 7		1 9 2 8		1 9 2 9	
	Mk.	p.	Mk.	p.	Mk.	p.
Vaadittaessa maksettavat sitoumukset: <i>Engagements à vue:</i>						
Liikkeessä olevia seteleitä <i>Billets en circulation</i>	1 514 407 119	—	1 513 212 750	—	1 360 625 602	—
Pano- ja ottotili <i>Comptes courants</i>	96 135 542	02	81 524 498	33	48 296 154	28
Valtiovaraston pano- ja ottotili <i>Compte courant du Trésor</i>	371 337 325	03	375 336 945	97	150 044 510	09
Postivekseleitä <i>Mandats émis par la Banque</i>	18 481 546	98	14 431 008	48	13 514 486	18
Perittyjä vekseleitä <i>Effets à l'encaissement</i>	384 701	48	503 573	42	685 452	13
Ulkomainen krediitivi <i>Crédit à l'étranger</i>	114 600 000	—	—	—	—	—
Ulkomaisia kirjeenvaihtajia <i>Comptes courants à l'étranger</i>	3 646 607	23	5 740 745	86	9 433 445	21
Eri tilejä <i>Divers</i>	29 118 329	23	13 998 848	23	15 063 224	73
Kasvaneita korkoja <i>Intérêts courus</i>	—	—	707 497	35	—	—
Kantarahasto <i>Capital</i>	500 000 000	—	500 000 000	—	500 000 000	—
Vararahasto <i>Fonds de réserve</i>	240 462 502	11	357 127 159	85	501 151 300	77
Pankkikiinteistöjen ja kaluston arvo <i>Immeubles et mobilier</i>	12 000 100	—	12 000 100	—	12 000 100	—
Voitto- ja tappiotili <i>Compte profits et pertes</i>	116 664 657	74	144 024 140	92	150 740 108	53
Yhteensä <i>Total</i>	3 017 238 430	82	3 018 607 268	41	2 761 554 333	92
 SETELINANTO. EMISSION DE BILLETS.						
Setelinanto-oikeus: <i>Droit d'émission:</i>						
Kultakassa ja ulkomaiset kirjeenvaihtajat <i>Encaisse or et comptes courants à l'étranger</i>	1 676 451 058	18	1 035 965 993	16	971 433 651	88
Setelinanto-oikeus sen lisäksi <i>Droit d'émission supplémentaire</i>	1 200 000 000	—	1 200 000 000	—	1 200 000 000	—
Yhteensä <i>Total</i>	2 876 451 058	18	2 235 965 993	16	2 171 433 651	88
Käytetty setelinanto-oikeus: <i>Droit d'émission utilisé:</i>						
Liikkeessä olevia seteleitä <i>Billets en circulation</i>	1 514 407 119	—	1 513 212 750	—	1 360 625 602	—
Muita vaadittaessa maksettavia sitoumuksia <i>Autres engagements à vue</i>	633 704 051	97	491 535 620	29	237 037 272	62
Myönnettyistä kassakrediitilveistä nostamatta oleva määrä <i>Montant non utilisé des crédits de caisse consentis</i>	31 451 964	17	22 528 084	28	38 290 285	05
Yhteensä käytetty setelinanto-oikeus <i>Droit total d'émission utilisé</i>	2 179 563 135	14	2 027 276 454	57	1 635 958 159	67
Setelinantoreservi: <i>Réserve d'émission de billets:</i>						
Käytettävissä oleva <i>Disponible immédiatement</i>	185 901 454	30	208 689 538	59	535 480 492	21
Toissijaisen katteen lisääntymisestä riippuva <i>Dépendant de l'augmentation de la couverture supplémentaire</i>	510 986 468	74	—	—	—	—
Yhteensä setelinantoreservi <i>Réserve totale d'émission de billets</i>	696 887 923	04	208 689 538	59	535 480 492	21
Yhteensä <i>Total</i>	2 876 451 058	18	2 235 965 993	16	2 171 433 651	88

21. Yleiskatsaus Suomen Pankin omiin
Fonds de la Banque de Finlande à

Vuosi. <i>Année.</i>	Kantarahasto. <i>Capital.</i>		Vararahasto. <i>Fonds de réserve.</i>		Kiinteistön ja kaluston arvoa vastaavat varat. <i>Immeubles et mobilier.</i>		Käyttämättömiä voittovaroja. <i>Bénéfices non employés.</i>		Yhteensä. <i>Total.</i>	
	1	2	3	4	5	6	7	8	9	10
	Mk.	p.	Mk.	p.	Mk.	p.	Mk.	p.	Mk.	p.
1871	4 150 000	—	8 412 915	46	—	—	—	—	12 562 915	46
1872	4 150 000	—	9 569 927	71	—	—	—	—	13 719 927	71
1873	4 150 000	—	10 933 303	67	—	—	—	—	15 083 303	67
1874	4 150 000	—	13 184 419	49	—	—	—	—	17 334 419	49
1875	4 150 000	—	14 056 187	29	—	—	—	—	18 206 187	29
1876	6 000 000	—	13 727 362	69	—	—	—	—	19 727 362	69
1877	6 000 000	—	9 000 000	—	—	—	5 717 810	10	20 717 810	10
1878	6 000 000	—	9 000 000	—	—	—	7 553 926	44	22 553 926	44
1879	6 000 000	—	9 000 000	—	—	—	7 753 500	77	22 753 500	77
1880	6 000 000	—	9 000 000	—	—	—	8 354 246	04	23 354 246	04
1881	6 000 000	—	9 000 000	—	902 432	66	8 513 217	10	24 415 649	76
1882	6 000 000	—	9 000 000	—	1 040 000	—	10 134 133	89	26 174 133	89
1883	6 000 000	—	9 000 000	—	1 193 806	70	5 848 719	74	22 042 526	44
1884	6 000 000	—	9 000 000	—	1 196 279	34	7 307 064	65	23 503 343	99
1885	6 000 000	—	9 000 000	—	1 197 845	34	9 208 678	92	25 406 524	26
1886	6 000 000	—	9 000 000	—	1 255 809	71	11 036 575	81	27 292 385	52
1887	6 000 000	—	9 000 000	—	1 302 843	67	4 772 834	25	21 075 677	92
1888	6 000 000	—	9 000 000	—	1 302 843	67	1 436 798	44	17 739 642	11
1889	10 000 000	—	5 762 775	76	1 302 843	67	2 288 327	30	19 353 946	73
1890	10 000 000	—	6 308 368	11	1 302 843	67	3 925 104	37	21 536 316	15
1891	10 000 000	—	6 885 682	60	1 302 843	67	5 657 047	83	23 845 574	10
1892	10 000 000	—	7 457 470	87	1 302 843	67	4 568 017	97	23 328 332	51
1893	10 000 000	—	10 000 000	—	1 237 692	92	3 731 008	69	24 968 701	61
1894	10 000 000	—	10 000 000	—	1 219 576	88	5 268 918	40	26 488 495	28
1895	10 000 000	—	12 831 225	36	1 204 093	87	1 336 428	36	25 371 747	59
1896	10 000 000	—	13 299 254	17	1 267 134	09	3 233 524	57	27 799 912	83
1897	10 000 000	—	13 812 697	18	1 373 206	49	5 148 853	60	30 334 757	27
1898	10 000 000	—	14 532 123	51	1 353 028	89	6 559 106	26	32 444 258	66
1899	10 000 000	—	15 334 621	95	1 361 330	69	7 889 055	37	34 585 008	01
1900	10 000 000	—	22 426 047	77	1 319 982	49	5 182 764	43	38 928 794	69

varoihin vuosien 1871—1929 lopussa.
la fin des exercices 1871—1929.

Vuosi. Année.	Kantarahasto. Capital.		Vararahasto. Fonds de réserve.		Kiinteistön ja kaluston arvoa vastaavat varat. Immeubles et mobilier.		Käyttämättömiä voittovaroja. Bénéfices non employés.		Yhteensä. Total.	
	1	2	3	4	5	6	7	8	9	10
	Mk.	p.	Mk.	p.	Mk.	p.	Mk.	p.	Mk.	p.
1901	25 000 000	—	8 814 840	06	1 278 634	29	7 060 349	02	42 153 823	37
1902	25 000 000	—	10 992 808	02	1 237 286	09	8 534 112	10	45 764 206	21
1903	25 000 000	—	13 244 375	53	1 195 937	89	10 302 826	20	49 743 139	62
1904	25 000 000	—	15 000 000	—	1 166 008	86	13 464 903	46	54 630 912	32
1905	25 000 000	—	20 000 000	—	1 137 291	06	7 233 322	26	53 370 613	32
1906	25 000 000	—	20 000 000	—	1 108 573	26	12 789 470	65	58 898 043	91
1907	25 000 000	—	30 000 000	—	1 739 855	46	5 032 092	94	61 771 948	40
1908	25 000 000	—	35 032 092	94	1 927 852	06	7 679 691	62	69 639 636	62
1909	25 000 000	—	42 711 784	56	2 351 103	50	5 915 456	32	75 978 344	38
1910	25 000 000	—	48 627 240	88	2 498 564	83	7 943 613	36	84 069 419	07
1911	25 000 000	—	56 570 854	24	2 546 275	33	8 415 728	61	92 532 858	18
1912	25 000 000	—	60 616 582	85	2 713 499	61	7 182 566	42	95 512 648	88
1913	25 000 000	—	65 169 149	27	3 061 187	94	8 256 151	94	101 486 489	15
1914	25 000 000	—	68 425 301	21	3 374 276	98	6 133 282	35	102 932 860	54
1915	25 000 000	—	58 943 499	71	3 642 632	99	—	—	87 586 132	70
1916	25 000 000	—	58 943 499	71	3 554 544	70	8 198 316	52	95 696 360	93
1917	4 715 219	10	—	—	—	—	—	—	4 715 219	10
1918	4 715 219	10	—	—	—	—	—	—	4 715 219	10
1919	25 000 000	—	68 513 389	50	3 378 368	12	25 939 402	39	122 831 160	01
1920	100 000 000	—	17 707 286	17	5 875 866	87	48 387 793	35	171 970 946	39
1921	100 000 000	—	50 000 000	—	6 000 100	—	69 984 257	27	225 984 357	27
1922	100 000 000	—	50 000 000	—	6 000 100	—	39 505 065	72	195 505 165	72
1923	100 000 000	—	50 000 000	—	12 000 100	—	46 960 400	92	208 960 500	92
1924	100 000 000	—	50 000 000	—	12 000 100	—	112 334 029	92	274 334 129	92
1925	500 000 000	—	50 682 634	67	12 000 100	—	82 673 890	13	645 356 624	80
1926	500 000 000	—	133 356 524	80	12 000 100	—	107 105 977	31	752 462 602	11
1927	500 000 000	—	240 462 502	11	12 000 100	—	116 664 657	74	869 127 259	85
1928	500 000 000	—	357 127 159	85	12 000 100	—	144 024 140	92	1 013 151 400	77
1929	500 000 000	—	501 151 300	77	12 000 100	—	150 740 108	53	1 163 891 509	30

22. Suomen Pankin voitto- ja
Compte profits et pertes de la

		1 9 2 3		1 9 2 4	
1		2		3	
		Mk.	p.	Mk.	p.
TULOJA: <i>RECETTES:</i>					
1	Korkoja kotimaisesta lainausliikkeestä <i>Intérêts sur les avances en Finlande</i>	52 801 476	27	68 202 385	29
2	Korkoja ulkomaisilta kirjeenvaihtajilta <i>Intérêts sur comptes courants à l'étranger</i>	18 732 162	46	12 978 910	72
3	Korkoja obligatsioneista <i>Intérêts sur obligations</i>	30 517 477	14	28 012 635	71
4	Agio	—	—	7 477 033	58
5	Provisioineja <i>Commissions</i>	824 192	38	2 719 254	22
6	Maksettuja epävarmoja saatavia <i>Rentrées sur créances douteuses</i>	7 975	70	18 592	18
	Yhteensä <i>Total</i>	102 883 233	95	119 408 811	70
MENOJA: <i>DÉPENSES:</i>					
7	Palkkoja ja palkkioita <i>Personnel</i>	6 323 765	60	6 495 490	63
8	Eläkkeitä <i>Pensions</i>	275 114	28	310 589	27
9	Pankkiyhtymämiesten palkkioita ja kuluja <i>Honoraires et frais des Délégués de la Chambre des Députés</i>	88 301	53	83 867	42
10	Setelien valmistus <i>Fabrication des billets de banque</i>	6 866 777	37	5 123 738	64
11	Erinäisiä kuluja <i>Divers</i>	2 270 104	92	2 467 194	90
12	Agio, kurssitappio <i>Pertes sur le change</i>	49 327 077	19	—	—
13	Epävarmoiniin saataviin siirretty <i>Transféré sur créances douteuses</i>	—	—	20 001 949	20
14	Obligatsionien ja osakkeiden tiliarvoa alennettu <i>Amortissement sur obligations et actions</i>	21 259 043	56	18 817 871	—
15	Pankkiinteistöjen tiliarvoa alennettu <i>Dépréciation des immeubles de la Banque</i>	2 548 812	31	373 320	62
16	Kaluston tiliarvoa alennettu <i>Dépréciation du mobilier de la Banque</i>	468 951	99	361 161	02
	Yhteensä <i>Total</i>	89 427 948	75	54 035 182	70
17	PUHDAS VOITTO <i>Bénéfice net</i>	13 455 335	20	65 373 629	—
	Yhteensä <i>Total</i>	102 883 233	95	119 408 811	70

tappiotili vuosina 1923—1929.

Banque de Finlande en 1923—1929.

1925		1926		1927		1928		1929		
4		5		6		7		8		
Mk.	p.	Mk.	p.	Mk.	p.	Mk.	p.	Mk.	p.	
42 992 958	12	50 104 045	93	55 500 265	06	79 954 171	26	112 100 294	95	1
30 029 545	18	48 266 058	46	43 588 842	09	44 142 145	89	30 401 080	95	2
25 165 922	66	25 703 554	63	28 786 283	19	30 676 168	05	31 045 448	70	3
9 231 344	66	9 436 744	13	9 197 659	51	6 594 619	91	4 318 026	02	4
5 915 655	37	7 793 244	68	6 959 860	82	8 062 796	18	7 879 683	40	5
13 451	06	28 158	83	7 244	58	23 633	57	5 250	34	6
113 348 877	05	141 331 806	66	144 035 155	25	169 453 534	86	185 749 734	36	
6 617 482	23	7 310 250	51	7 331 032	60	7 371 636	02	7 603 738	55	7
341 415	18	358 901	83	432 132	88	481 866	70	522 739	85	8
76 386	25	118 366	04	121 879	33	145 183	16	153 886	80	9
2 758 372	66	3 005 870	16	3 439 924	57	3 504 427	25	3 326 488	65	10
2 093 506	21	1 947 194	78	2 013 197	29	1 994 523	79	2 016 327	03	11
—	—	—	—	—	—	—	—	—	—	12
—	—	—	—	—	—	—	—	—	—	13
18 670 224	37	20 971 265	13	13 707 832	14	11 850 697	72	21 306 895	60	14
—	—	464 000	—	209 906	20	—	—	—	—	15
117 600	02	49 980	90	64 592	50	81 059	30	79 549	35	16
30 674 986	92	34 225 829	35	27 370 497	51	25 429 393	94	35 009 625	83	
82 673 890	13	107 105 977	31	116 664 657	74	144 024 140	92	150 740 108	53	17
113 348 877	05	141 331 806	66	144 035 155	25	169 453 534	86	185 749 734	36	

23. Suomen Pankin voittovarojen *Bénéfice net de la Banque de Finlande*

Vuosi. <i>Année.</i>	Kunakin vuonna käytettävissä ollut voitto. <i>Bénéfices.</i>						Voitto- <i>Répar-</i>			
	Vuoden voitto. <i>Bénéfice de l'exercice.</i>		Käyttämättömää voittoa edellisiltä vuosilta. <i>Solde de l'exercice précédent.</i>		Yhteensä. <i>Total.</i>		Siirretty kantarahaan. <i>Transféré au capital.</i>		Siirretty vararahaan. <i>Transféré au fonds de réserve.</i>	
	1	2	3	4	5	6	7	8	9	10
	Mk.	p.	Mk.	p.	Mk.	p.	Mk.	p.	Mk.	p.
1891	2 558 798	95	6 925 104	37	9 483 903	32	—	—	577 314	49
1892	2 536 694	10	5 657 047	83	8 193 741	93	—	—	571 788	27
1893	1 908 026	14	7 372 412	66	9 280 438	80	—	—	2 495 494	42
1894	1 828 450	71	4 535 403	38	6 363 854	09	—	—	—	—
1895	2 369 066	76	6 078 313	09	8 442 379	85	—	—	2 831 225	36
1896	2 695 822	28	4 361 613	49	7 057 435	77	—	—	549 185	07
1897	2 803 313	04	6 258 709	70	9 062 022	74	—	—	638 443	01
1898	2 877 705	33	6 581 678	04	9 459 383	37	—	—	719 426	33
1899	3 408 593	77	7 649 531	65	11 058 125	42	—	—	852 148	44
1900	3 724 146	64	9 449 055	37	13 173 202	01	—	—	7 091 425	82
1901	4 166 376	88	6 081 776	19	10 248 153	07	—	—	1 388 792	29
1902	3 800 562	43	7 960 349	02	11 760 911	45	—	—	2 177 967	96
1903	4 054 702	53	9 434 112	10	13 488 814	63	—	—	2 251 567	51
1904	4 017 701	73	11 202 826	20	15 220 527	93	—	—	1 755 624	47
1905	3 768 418	80	13 464 903	46	17 233 322	26	—	—	5 000 000	—
1906	5 556 148	39	12 233 322	26	17 789 470	65	—	—	—	—
1907	5 692 092	94	17 789 470	65	23 481 563	59	—	—	10 000 000	—
1908	7 896 406	02	12 821 563	59	20 717 969	61	—	—	5 032 092	94
1909	6 369 525	56	7 679 691	62	14 049 217	18	—	—	7 679 691	62
1910	8 119 392	49	5 915 456	32	14 034 848	81	—	—	5 915 456	32
1911	8 519 007	76	7 943 613	36	16 462 621	12	—	—	7 943 613	36
1912	7 405 359	35	8 415 728	61	15 821 087	96	—	—	4 045 728	61
1913	8 659 408	92	11 552 566	42	20 211 975	34	—	—	4 552 566	42
1914	6 501 940	04	14 256 151	94	20 758 091	98	—	—	3 256 151	94
1915	—	—	16 133 232	35	16 133 232	35	—	—	—	—
1916	4 198 316	52	4 000 000	—	8 198 316	52	—	—	—	—
1917	—	—	8 198 316	52	8 198 316	52	—	—	—	—
1918	—	—	—	—	—	—	—	—	—	—
1919	118 115 940	91	—	—	118 115 940	91	20 284 730	90	71 891 757	62
1920	75 079 188	77	25 939 402	39	101 018 591	16	—	—	24 193 896	67
1921	98 513 410	88	48 387 793	35	146 901 204	23	—	—	32 416 946	96
1922	10 462 080	31	69 984 257	27	80 446 337	58	—	—	—	—
1923	13 455 335	20	39 505 065	72	52 960 400	92	—	—	—	—
1924	65 373 629	—	46 960 400	92	112 334 029	92	—	—	—	—
1925	82 673 890	13	112 334 029	92	195 007 920	05	111 651 395	25	682 634	67
1926	107 105 977	31	82 673 890	13	189 779 867	44	—	—	82 673 890	13
1927	116 664 657	74	107 105 977	31	223 770 635	05	—	—	107 105 977	31
1928	144 024 140	92	116 664 657	74	260 688 798	66	—	—	116 664 657	74
1929	150 740 108	53	144 024 140	92	294 764 248	45	—	—	144 024 140	92

¹⁾ Eduskunnan marraskuun 19 p:nä 1929 tekemän päätöksen mukaisesti tämä summa siirrettiin *tion de la Chambre des Députés le 19 novembre 1929 transféré au fonds de réserve de la Banque et est*

käyttö vuosina 1891—1929.
en 1891—1929 et sa répartition.

varojen käyttö.										Yhteensä. <i>Total.</i>	Vuosi. <i>Année.</i>
<i>tition.</i>											
Käytetty pankki-rakennuksiin. <i>Dépenses de construction.</i>		Käytetty tappion korvaamiseen. <i>Pour couvrir les pertes.</i>		Käytetty Eduskunnan päätöksen mukaan. <i>Disposé selon résolution de la Chambre des Députés.</i>		Jätetty käyttämättä. <i>Bénéfice non employé.</i>					
7		8		9		10		11		12	
Mk.	p.	Mk.	p.	Mk.	p.	Mk.	p.	Mk.	p.		
—	—	—	—	3 249 541	—	5 657 047	83	9 483 903	32	1891	
—	—	—	—	249 541	—	7 372 412	66	8 193 741	93	1892	
—	—	—	—	2 249 541	—	4 535 403	83	9 260 438	80	1893	
—	—	—	—	290 541	—	6 073 313	09	6 363 854	09	1894	
—	—	—	—	1 249 541	—	4 361 613	49	8 442 379	85	1895	
—	—	—	—	249 541	—	6 258 709	70	7 057 485	77	1896	
—	—	—	—	1 841 901	69	6 581 678	04	9 062 022	74	1897	
—	—	—	—	1 090 425	39	7 649 531	65	9 459 383	37	1898	
—	—	—	—	756 921	61	9 449 055	37	11 058 125	42	1899	
—	—	—	—	—	—	6 081 776	19	13 173 202	01	1900	
—	—	—	—	899 011	76	7 960 349	02	10 248 153	07	1901	
148 831	39	—	—	—	—	9 434 112	10	11 760 911	45	1902	
34 420	92	—	—	—	—	11 202 826	20	13 488 814	63	1903	
—	—	—	—	—	—	13 464 903	46	15 220 527	93	1904	
—	—	—	—	—	—	12 233 322	26	17 233 322	26	1905	
—	—	—	—	—	—	17 789 470	65	17 789 470	65	1906	
660 000	—	—	—	—	—	12 821 563	59	23 481 563	59	1907	
216 714	40	—	—	7 789 470	65	7 679 691	62	20 717 969	61	1908	
454 069	24	—	—	—	—	5 915 456	32	14 049 217	18	1909	
175 779	13	—	—	—	—	7 943 613	36	14 034 848	81	1910	
103 279	15	—	—	—	—	8 415 728	61	16 462 621	12	1911	
222 792	93	—	—	—	—	11 552 566	42	15 821 087	96	1912	
403 256	98	—	—	1 000 000	—	14 256 151	94	20 211 975	34	1913	
368 657	69	—	—	1 000 000	—	16 133 282	35	20 758 091	98	1914	
329 725	02	11 803 557	33	—	—	4 000 000	—	16 133 282	35	1915	
—	—	—	—	—	—	8 198 316	52	8 198 316	52	1916	
—	—	8 198 316	52	—	—	—	—	8 198 316	52	1917	
—	—	—	—	—	—	—	—	—	—	1918	
—	—	—	—	—	—	25 939 402	39	118 115 940	91	1919	
2 497 498	75	—	—	25 939 402	39	48 387 793	35	101 018 591	16	1920	
—	—	—	—	44 500 000	—	69 984 257	27	146 901 204	23	1921	
—	—	19 941 271	86	21 000 000	—	39 505 065	72	80 446 337	58	1922	
6 000 000	—	—	—	—	—	46 960 400	92	52 960 400	92	1923	
—	—	—	—	—	—	112 334 029	92	112 334 029	92	1924	
—	—	—	—	—	—	82 673 890	13	195 007 920	05	1925	
—	—	—	—	—	—	107 105 977	31	189 779 867	44	1926	
—	—	—	—	—	—	116 664 657	74	223 770 635	05	1927	
—	—	—	—	—	—	144 024 140	92	260 688 798	66	1928	
—	—	—	—	1) 767 533	82	150 740 108	53	294 764 249	45	1929	

Pankin vararahastoon ja sisältyy se siis myös sarakkeeseen 6. *Ce montant fut selon une résolution ainsi compris dans col. 6.*

24. Suomen Pankin pääkonttorin clearing-liike vuosina 1907—1929.

*Opérations de Clearing du siège central de la Banque de Finlande
en 1907—1929.*

Kuukausi. <i>Mois.</i>	Postivekseleitä. <i>Mandats émis par les banques.</i>		Shekkejä. <i>Chèques.</i>		Yhteensä. <i>Total.</i>		
	Luku. <i>Nombre.</i>	Määrä. <i>Montant.</i>	Luku. <i>Nombre.</i>	Määrä. <i>Montant.</i>	Luku. <i>Nombre.</i>	Määrä. <i>Montant.</i>	
1	2	3	4	5	6	7	
1929		Mk.	p.		Mk.	p.	
Tammikuu	67 916	739 332 478	55	34 094	937 138 333	75	
Helmikuu	55 050	592 257 833	78	29 616	836 151 613	98	
Maaliskuu	56 207	622 937 635	65	31 414	763 060 982	01	
Huhtikuu	65 243	720 548 299	27	36 261	937 692 646	85	
Toukokuu	62 867	662 216 362	39	36 559	898 118 531	28	
Kesäkuu	60 568	620 353 621	23	34 531	874 390 588	90	
Heinäkuu	63 276	665 252 929	12	35 586	938 621 950	07	
Elokuu	56 141	596 264 920	60	33 468	830 299 231	77	
Syyskuu	57 107	568 731 169	46	34 957	847 944 543	16	
Lokakuu	67 599	683 450 920	95	39 027	902 081 972	69	
Marraskuu	61 404	580 904 940	39	37 263	813 130 952	68	
Joulukuu	60 257	533 897 918	67	33 642	834 969 395	07	
Yhteensä <i>Total</i>	733 635	7 586 149 030	06	416 418	10 413 600 742	21	
1928	778 090	7 738 201 135	33	387 160	11 823 223 569	87	
1927	686 885	6 723 153 155	14	290 219	10 410 332 995	23	
1926	676 242	5 909 692 805	29	250 400	7 305 038 145	85	
1925	607 559	5 034 950 288	45	184 014	7 102 964 096	18	
1924	556 950	4 800 365 706	59	151 528	7 127 966 262	38	
1923	546 406	4 583 748 079	75	132 142	8 555 120 333	85	
1922	422 969	4 155 623 348	92	89 537	6 161 083 917	22	
1921	339 525	3 772 820 649	41	73 204	4 461 508 484	06	
1920	312 290	3 411 784 863	97	62 635	3 752 157 624	48	
1919	224 097	2 073 019 377	68	61 858	3 695 409 901	14	
1918	167 894	1 277 259 623	83	119 434	2 805 685 568	71	
1917	136 299	770 553 973	17	36 374	1 083 903 486	10	
1916	113 356	434 615 137	01	24 978	579 317 862	99	
1915	94 035	208 817 642	59	13 953	133 650 881	—	
1914	77 186	139 617 422	80	11 976	67 549 627	69	
1913	74 444	139 286 467	95	12 017	58 212 150	91	
1912	65 497	128 650 351	44	11 341	53 822 517	31	
1911	59 305	113 744 782	85	9 806	61 668 551	48	
1910	54 946	98 833 892	96	9 387	38 972 697	75	
1909	54 256	87 831 688	59	7 587	48 994 732	54	
1908	52 499	84 950 093	68	6 927	25 981 788	30	
1907	50 137	79 390 088	55	5 472	20 522 934	37	
					55 609	99 913 023	42

25. Suomen Pankin haarakonttorien clearing-liike vuosina 1923—1929.

*Opérations de Clearing des succursales de la Banque de Finlande
en 1923—1929.*

Haarakonttori ja kuukausi. <i>Succursale et mois.</i>	Postivakselit. <i>Mandats émis par les banques.</i>		Shekkejä. <i>Chèques.</i>		Yhteensä. <i>Total.</i>	
	Luku. <i>Nombre.</i>	Määrä. <i>Montant.</i>	Luku. <i>Nombre.</i>	Määrä. <i>Montant.</i>	Luku. <i>Nombre.</i>	Määrä. <i>Montant.</i>
1	2	3	4	5	6	7
1929		Mk. p.		Mk. p.		Mk. p.
Turku	98 086	501 186 517 35	49 150	778 723 879 98	147 236	1 279 910 397 33
Vaasa	43 320	307 787 427 11	34 970	571 647 593 77	78 290	879 435 020 88
Oulu	26 917	194 472 170 21	16 936	224 258 158 38	43 853	418 730 328 59
Viipuri	82 832	561 849 096 13	40 982	837 442 808 43	123 814	1 399 291 904 56
Tampere	98 826	528 620 541 13	38 005	585 269 745 23	136 831	1 113 890 286 36
Yhteensä (Total)	349 981	2 093 915 751 93	180 043	2 997 342 185 79	530 024	5 091 257 937 72
Tammikuu	28 494	197 796 250 39	13 053	240 764 834 56	41 547	438 561 084 95
Helmikuu	25 174	160 404 886 66	12 024	243 723 211 85	37 198	404 128 098 51
Maaliskuu	26 141	156 331 978 61	13 147	234 456 468 07	39 288	390 788 446 68
Huhtikuu	31 793	185 642 736 96	15 320	265 599 727 29	47 113	451 242 464 25
Toukokuu	30 746	187 372 060 01	15 978	247 889 053 10	46 724	415 261 113 11
Kesäkuu	30 191	172 672 281 27	16 018	258 361 404 11	46 209	431 033 685 38
Heinäkuu	32 291	194 175 562 54	15 937	257 079 836 30	48 228	451 255 398 84
Elokuu	28 016	164 894 067 46	15 207	248 357 634 01	43 223	413 251 701 47
Syyskuu	27 519	154 333 128 14	15 139	247 613 628 73	42 658	401 946 756 87
Lokakuu	31 858	218 491 536 19	16 945	267 089 749 14	48 803	485 581 335 33
Marraskuu	29 518	172 310 624 66	16 137	275 630 670 49	45 655	447 941 295 15
Joulukuu	28 240	149 490 539 04	15 138	210 775 968 14	43 378	360 266 557 18
Yhteensä (Total)	349 981	2 093 915 751 93	180 043	2 997 342 185 79	530 024	5 091 257 937 72
1928	368 267	2 499 689 181 55	159 318	3 021 372 723 22	527 585	5 521 061 904 77
1927	379 295	2 479 571 963 90	124 304	2 543 737 050 52	503 599	5 023 309 014 42
1926	360 746	2 337 419 552 72	94 166	2 004 001 501 17	454 912	4 341 421 053 89
1925	342 661	2 142 295 293 92	75 541	1 675 849 184 75	418 202	3 818 144 478 67
1924	343 442	2 206 868 626 37	57 830	1 411 578 873 61	401 272	3 618 447 499 98
1923	350 003	2 232 238 080 26	44 471	1 074 921 734 08	394 474	3 307 159 814 34

26. Suomen Pankin avista myyntikurssit vuonna 1929.

Cours du change à vue en 1929.

Kultapariteetit (laki 21/12 1925).

Parité or (d'après la loi du 21/12 1925).

{ 1 Dollari = 39.7056 Mk. { 1 Punta = 193.2296 Mk.
 { 100 Mk. = 2.5185 Dollaria. { 100 Mk. = 0.5175 Puntaa.

{ 100 Kruunua (Ruotsin, Tanskan, Norjan, Viron) = 1.064.0681 Mk. { 100 Saksanmarkkaa = 945.8383 Mk.
 { 100 Mk. = 9.3979 Kruunua (Ruotsin, Tanskan, Norjan, Viron). { 100 Mk. = 10.5726 Saksanmarkkaa.

{ 100 Frangia (Ranskan) = 155.5625 Mk. { 100 Belgaa = 552.0845 Mk. { 100 Guldenia = 1,595.9986 Mk.
 { 100 Mk. = 64.2828 Frangia (Ranskan). { 100 Mk. = 18.1132 Belgaa. { 100 Mk. = 6.2657 Guldenia.

{ 100 Frangia (Sveitsin) = 100 Latia (Latvian) = 100 Pesetaa (Espanjan) = 766.1290 Mk.
 { 100 Mk. = 13.0526 Frangia (Sveitsin) = 13.0526 Latia (Latvian) = 13.0526 Pesetaa (Espanjan).

{ 100 Kruunua (Tshekkoslovakian) = 117.6417 Mk. { 100 Liiraa = 208.9766 Mk.
 { 100 Mk. = 85.0039 Kruunua (Tshekkoslovakian). { 100 Mk. = 47.8523 Liiraa.

Päivä. Date.	New York. Dollari.	Punta. London.	R. kruunu. Stockholm.	Saks. marka Berlin.	R. frangi. Paris.	Belgia. Brüssel.	Gulden. Amsterdam.	Sv. frangi. Bille.	N. kruunu. Oslo.	T. kruunu. Copenhague.	Tsh. kruunu. Pryague.	It. liira. Room.	Vir. kruunu. Reval.	Latv. lat. Riga.	Esp. peseta. Madrid.
	Mk.	Mk.	Mk.	Mk.	Mk.	Mk.	Mk.	Mk.	Mk.	Mk.	Mk.	Mk.	Mk.	Mk.	Mk.
Tammik.															
2	39:70	192:85	1064:—	947:—	156:—	554	1597:50	766:50	1061:—	1062:—	119:—	208:50	1066	768	653
3	39:70	192:80	1064:—	947:—	156:—	554	1597:—	766:50	1060:50	1061:50	119:—	208:50	1066	768	652
4	39:70	192:80	1064:—	947:—	156:—	554	1597:—	766:—	1060:50	1061:50	119:—	208:50	1066	768	652
5	39:70	192:80	1064:—	947:—	156:—	554	1597:—	766:—	1060:50	1061:50	119:—	208:50	1066	768	652
7	39:70	192:80	1063:50	947:—	156:—	553	1597:—	766:—	1060:50	1061:—	119:—	208:50	1066	768	652
8	39:70	192:75	1063:50	946:—	156:—	553	1597:—	766:—	1060:50	1061:—	119:—	208:50	1066	768	652
9	39:70	192:70	1063:50	946:—	156:—	553	1596:—	765:50	1060:50	1061:—	119:—	208:50	1066	768	652
10	39:70	192:75	1063:50	946:—	156:—	553	1596:—	765:50	1060:50	1061:—	119:—	208:50	1066	768	652
11	39:70	192:75	1063:—	945:—	156:—	553	1596:—	765:50	1060:—	1061:—	119:—	208:50	1066	768	652
12	39:70	192:75	1063:—	945:—	156:—	553	1595:—	765:50	1060:50	1061:—	119:—	208:50	1066	768	652
14	39:70	192:75	1063:—	945:—	156:—	553	1594:50	765:50	1060:—	1060:50	119:—	208:50	1065	767	652
15	39:70	192:75	1063:50	945:—	156:—	553	1594:—	765:—	1060:—	1060:50	119:—	208:50	1065	767	652
16	39:70	192:70	1063:—	945:50	155:50	553	1594:—	765:—	1060:—	1060:50	119:—	208:50	1065	767	652
17	39:70	192:70	1063:—	945:50	155:50	553	1594:—	765:—	1060:—	1060:50	119:—	208:50	1065	767	652
18	39:70	192:70	1063:—	945:50	155:50	553	1594:—	765:—	1060:—	1060:50	119:—	208:50	1065	767	652
19	39:70	192:75	1063:—	945:50	155:50	553	1594:—	765:—	1060:—	1060:50	119:—	208:50	1065	767	652
21	39:70	192:70	1063:—	945:50	155:50	553	1594:—	765:—	1060:—	1060:50	119:—	208:50	1065	767	652
22	39:70	192:70	1063:—	945:—	155:50	553	1594:—	765:—	1060:—	1060:50	119:—	208:50	1065	767	652
23	39:70	192:70	1063:—	945:—	155:50	553	1594:—	764:50	1060:—	1060:50	119:—	208:50	1065	767	652
24	39:70	192:70	1063:—	945:—	155:50	553	1593:50	764:50	1060:—	1060:50	119:—	208:50	1065	767	652
25	39:70	192:70	1063:—	945:—	155:50	553	1594:—	765:—	1060:—	1060:50	119:—	208:50	1065	767	652
26	39:70	192:70	1063:—	945:—	155:50	553	1594:—	765:—	1060:—	1060:50	119:—	208:50	1065	767	652
28	39:70	192:70	1063:—	945:—	155:50	553	1594:—	765:—	1060:—	1060:50	119:—	208:50	1065	767	652
29	39:70	192:70	1063:—	945:—	155:50	553	1594:—	765:—	1060:—	1060:50	119:—	208:50	1065	767	652
30	39:70	192:70	1063:—	945:—	155:50	553	1594:—	765:—	1060:—	1060:50	119:—	208:50	1065	767	652
31	39:70	192:65	1062:50	944:50	155:50	553	1593:50	765:—	1060:—	1060:50	119:—	208:50	1065	767	640
Helmik.															
1	39:70	192:70	1062:50	944:—	155:50	553	1593:—	765:—	1060:—	1060:50	119:—	208:50	1065	767	642
2	39:70	192:65	1062:50	944:50	155:50	553	1593:—	765:—	1060:—	1060:50	119:—	208:—	1065	767	638
4	39:70	192:65	1062:50	944:50	155:50	553	1593:—	765:—	1060:—	1060:50	119:—	208:50	1065	767	636
5	39:70	192:70	1062:50	944:—	155:50	553	1593:—	765:—	1060:—	1060:50	119:—	208:50	1065	767	618
6	39:70	192:70	1062:50	944:—	155:50	553	1593:—	765:—	1060:—	1060:50	119:—	208:50	1065	767	628
7	39:70	192:80	1062:50	944:50	155:50	553	1593:—	765:—	1060:50	1060:50	119:—	208:50	1065	767	636
8	39:70	193:—	1063:50	944:—	155:50	554	1593:50	765:50	1061:50	1062:—	119:—	208:50	1065	767	630

26. (Jatk.) Suomen Pankin avista myyntikurssit vuonna 1929.

Cours du change à vue en 1929. — Suite.

Päivä. Date.	Dollari. New York.	Punta. Londres.	R. kruunu. Stockholm.	Saks. marka Berlin.	R. frangi. Paris.	Belgia. Bruxelles.	Guldin. Amsterdam.	Sv. frangi. Bale.	N. kruunu. Oslo.	T. kruunu. Copenhague.	Tsh. kruunu. Prague.	It. lira. Rome.	Vir. kruunu. Helsinki.	Latv. lsk. Riga.	Esp. peseta. Madrid.
	Mk.	Mk.	Mk.	Mk.	Mk.	Mk.	Mk.	Mk.	Mk.	Mk.	Mk.	Mk.	Mk.	Mk.	Mk.
Helmik.															
9	39: 70	192: 95	1063: 50	944: —	155: 50	554: 1593:	—	765: 50	1061: 50	1061: 50	119: —	208: 50	1065	767	630
11	39: 70	192: 90	1063: —	944: —	155: 50	554: 1592: 50	—	765: —	1061: —	1061: —	119: —	208: 50	1065	767	630
12	39: 70	192: 90	1063: —	944: —	155: 50	553: 1593: —	—	765: —	1060: 50	1060: 50	119: —	208: 50	1065	767	627
13	39: 70	192: 95	1063: —	944: —	155: 50	553: 1593: —	—	765: —	1060: 50	1060: 50	119: —	208: 50	1065	767	627
14	39: 70	192: 90	1063: —	944: —	155: 50	553: 1592: 50	—	765: —	1061: —	1061: —	119: —	208: 50	1065	767	630
15	39: 70	192: 90	1062: 50	944: —	155: 50	553: 1592: 50	—	765: —	1060: 50	1060: 50	119: —	208: 50	1065	767	630
16	39: 70	192: 85	1062: 50	943: 50	155: 50	553: 1592: 50	—	764: 50	1060: 50	1060: 50	119: —	208: 50	1065	767	627
18	39: 70	192: 85	1062: 50	943: 50	155: 50	553: 1592: —	—	765: —	1060: 50	1060: 50	119: —	208: 50	1065	767	627
19	39: 70	192: 85	1062: 50	944: —	155: 50	553: 1592: 50	—	765: —	1060: 50	1060: 50	119: —	208: 50	1065	767	617
20	39: 70	192: 85	1062: 50	944: 50	155: 50	553: 1592: 50	—	765: —	1060: 50	1060: 50	119: —	208: 50	1065	767	617
21	39: 70	192: 85	1062: 50	944: —	155: 50	553: 1592: 50	—	765: —	1060: 50	1060: 50	119: —	208: 50	1065	767	624
22	39: 70	192: 85	1062: 50	944: —	155: 50	553: 1592: 50	—	765: —	1060: 50	1060: 50	119: —	208: 50	1065	767	620
23	39: 70	192: 85	1062: 50	944: —	155: 50	553: 1592: 50	—	765: —	1060: 50	1060: 50	119: —	208: 50	1065	767	620
25	39: 70	192: 85	1062: 50	944: —	155: 50	553: 1592: 50	—	765: —	1060: 50	1060: 50	119: —	208: 50	1065	767	620
26	39: 70	192: 85	1062: 50	944: —	155: 50	553: 1592: 50	—	765: —	1060: 50	1060: 50	119: —	208: 50	1065	767	617
27	39: 70	192: 85	1062: 50	944: —	155: 50	553: 1592: 50	—	765: —	1060: 50	1060: 50	119: —	208: 50	1065	767	617
28	39: 70	192: 85	1062: 50	944: —	155: 50	553: 1592: 50	—	765: —	1060: 50	1060: 50	119: —	208: 50	1065	767	611
Maalisk.															
1	39: 70	192: 85	1062: 50	944: —	155: 50	553: 1592: 50	—	765: —	1060: 50	1060: 50	119: —	208: 50	1065	767	613
2	39: 70	192: 85	1062: 50	944: —	155: 50	553: 1592: 50	—	765: —	1060: 50	1060: 50	119: —	208: 50	1065	767	613
4	39: 70	192: 85	1062: —	943: 50	155: 50	553: 1592: 50	—	765: —	1060: 50	1060: —	119: —	208: 50	1065	767	611
5	39: 70	192: 85	1062: —	943: 50	155: 50	553: 1592: 50	—	765: —	1060: 50	1060: —	119: —	208: 50	1065	767	607
6	39: 70	192: 85	1062: —	943: 50	155: 50	553: 1592: 50	—	765: —	1060: 50	1060: —	119: —	208: 50	1065	767	607
7	39: 70	192: 85	1062: —	943: 50	155: 50	553: 1592: 50	—	765: —	1060: 50	1060: —	119: —	208: 50	1065	767	596
8	39: 70	192: 80	1061: 50	943: 50	155: 50	553: 1592: 50	—	764: 50	1060: —	1059: 50	119: —	208: 50	1065	767	596
9	39: 70	192: 75	1061: 50	943: 50	155: 50	553: 1592: 50	—	764: 50	1060: —	1059: 50	119: —	208: 50	1065	767	591
11	39: 70	192: 75	1061: 50	943: 50	155: 50	553: 1592: 50	—	764: 50	1060: —	1059: 50	119: —	208: 50	1065	767	601
12	39: 70	192: 80	1061: 50	943: 50	155: 50	553: 1592: 50	—	764: 50	1060: —	1059: 50	119: —	208: 50	1065	767	601
13	39: 70	192: 90	1062: —	943: 50	155: 50	553: 1592: 50	—	765: —	1060: 50	1060: —	119: —	208: 50	1065	767	597
14	39: 70	192: 90	1062: —	943: 50	155: 50	553: 1592: 50	—	765: —	1060: 50	1060: —	119: —	208: 50	1065	767	602
15	39: 70	192: 80	1062: —	943: 50	155: 50	553: 1592: —	—	765: —	1060: 50	1060: —	119: —	208: 50	1065	767	611
16	39: 70	192: 85	1062: —	943: 50	155: 50	553: 1592: 50	—	765: —	1060: 50	1060: —	119: —	208: 50	1065	767	598
18	39: 70	192: 90	1062: —	943: 50	155: 50	553: 1592: 50	—	765: —	1060: 50	1060: —	119: —	208: 50	1065	767	610
19	39: 70	192: 95	1062: —	943: 50	155: 50	553: 1592: 50	—	765: —	1060: 50	1060: —	119: —	208: 50	1065	767	601
20	39: 70	192: 90	1062: —	943: 50	155: 50	553: 1592: 50	—	765: —	1060: 50	1060: —	119: —	208: 50	1065	767	605
21	39: 70	192: 90	1062: —	944: —	155: 50	553: 1592: 50	—	765: —	1060: 50	1060: —	119: —	208: 50	1065	767	612
22	39: 70	192: 90	1062: —	943: 50	155: 50	553: 1592: 50	—	765: —	1060: 50	1060: —	119: —	208: 50	1065	767	610
25	39: 70	192: 90	1062: —	943: 50	155: 50	553: 1593: —	—	765: —	1060: 50	1060: —	119: —	208: 50	1065	767	608
26	39: 70	192: 90	1062: —	943: 50	156: —	553: 1594: —	—	765: 50	1060: 50	1059: 50	119: —	208: 50	1065	767	611
27	39: 70	192: 90	1062: —	943: 50	156: —	553: 1593: 50	—	765: 50	1060: 50	1059: 50	119: —	208: 50	1065	767	609
28	39: 70	192: 90	1062: —	943: 50	156: —	553: 1593: 50	—	765: 50	1060: 50	1059: 50	119: —	208: 50	1065	767	606

26. (Jatk.) Suomen Pankin avista myyntikurssit vuonna 1929.

Cours du change à vue en 1929. — Suite.

Päivä. Date.	Dollari. New York.	Punta. Londres.	R. kruunu. Stockholm.	Saks. marka. Berlin.	R. frangi. Paris.	Balga. Bruxelles.	Gulden. Amsterdam.	Sv. frangi. Båle.	N. kruunu. Oslo.	T. kruunu. Copenhague.	Tsh. kruunu. Peking.	It. liira. Rome.	Vir. kruunu. Reval.	Latv. lat. Riga.	Esp. peseta. Madrid.	
	Mk.	Mk.	Mk.	Mk.	Mk.	Mk.	Mk.	Mk.	Mk.	Mk.	Mk.	Mk.	Mk.	Mk.	Mk.	
Huhtik.																
2	39: 70	192: 90	1061: 50	943: 50	156: —	553 1593: —	765: —	1060: 50	1059: 50	119: —	208: 50	1065	767	608		
3	39: 70	192: 90	1061: 50	943: 50	156: —	553 1593: —	765: —	1060: 50	1059: 50	119: —	208: 50	1065	767	606		
4	39: 70	192: 90	1062: —	943: 50	156: —	553 1593: 50	765: 50	1060: 50	1059: 50	119: —	208: 50	1065	767	606		
5	39: 70	192: 95	1062: —	943: 50	156: —	553 1594: 50	765: 50	1060: 50	1060: —	119: —	208: 50	1065	767	603		
6	39: 70	192: 95	1062: —	943: 50	156: —	553 1594: 50	765: 50	1060: 50	1060: —	119: —	208: 50	1065	767	603		
8	39: 70	193: —	1062: —	943: 50	156: —	553 1595: 50	766: —	1061: 50	1061: —	119: —	208: 50	1064	767	600		
9	39: 70	193: 05	1062: —	943: 50	156: —	553 1596: —	766: —	1061: 50	1061: —	119: —	208: 50	1064	767	595		
10	39: 70	193: —	1062: —	943: 50	156: —	553 1596: —	766: —	1061: —	1060: 50	119: —	208: 50	1064	767	597		
11	39: 70	193: —	1061: 50	943: 50	156: —	553 1597: —	766: —	1061: —	1060: 50	119: —	208: 50	1064	767	596		
12	39: 70	193: 05	1062: —	943: 50	156: —	553 1597: —	766: —	1061: —	1060: 50	119: —	208: 50	1064	767	598		
13	39: 70	193: —	1062: —	943: 50	156: —	553 1597: —	766: —	1061: —	1060: 50	119: —	208: 50	1064	767	598		
15	39: 70	192: 95	1062: —	943: 50	156: —	553 1597: 50	765: 50	1061: —	1060: 50	119: —	209: —	1064	767	596		
16	39: 70	192: 95	1062: 50	943: —	155: 50	553 1597: —	765: 50	1061: —	1060: 50	119: —	208: 50	1064	767	596		
17	39: 70	192: 95	1062: 50	943: —	155: 50	553 1597: —	765: 50	1061: —	1060: 50	119: —	208: 50	1064	767	596		
18	39: 70	192: 95	1062: 50	943: —	155: 50	553 1597: 50	766: —	1061: —	1060: 50	119: —	208: 50	1064	767	594		
19	39: 70	192: 95	1062: 50	943: —	155: 50	553 1598: —	765: 50	1061: —	1060: 50	119: —	208: 50	1064	767	591		
20	39: 70	192: 90	1062: —	942: 50	155: 50	553 1598: —	765: 50	1060: 50	1060: —	119: —	208: 50	1064	767	590		
22	39: 70	192: 90	1062: 50	942: 50	155: 50	553 1597: 50	765: 50	1060: 50	1060: —	119: —	208: 50	1064	767	588		
23	39: 70	192: 90	1062: 25	943: —	156: —	553 1597: 50	765: 50	1060: 50	1060: 50	118: 50	208: 50	1064	767	583		
24	39: 70	192: 95	1062: 50	943: —	156: —	553 1598: —	765: 50	1060: 50	1060: 50	118: 50	208: 50	1064	767	577		
25	39: 70	192: 90	1062: 50	943: 50	156: —	553 1598: —	765: 50	1060: 50	1060: 50	118: 50	208: 50	1064	767	580		
26	39: 70	192: 90	1062: 50	943: 50	156: —	553 1598: —	766: —	1060: 50	1060: 50	118: 50	208: 50	1064	767	574		
27	39: 70	192: 90	1062: 50	940: 50	156: —	553 1598: 50	766: —	1060: 50	1061: —	118: 50	209: —	1064	767	578		
29	39: 70	192: 90	1062: 50	942: —	156: —	553 1599: —	766: —	1061: —	1061: —	118: 50	209: —	1064	767	578		
30	39: 70	192: 90	1062: 50	943: —	156: —	553 1599: —	766: —	1061: —	1061: —	118: 50	209: —	1064	767	576		
Toukok.																
2	39: 70	192: 90	1062: 75	943: —	156: —	553 1599: 50	766: 50	1061: —	1061: —	118: 50	208: 50	1064	767	573		
3	39: 70	192: 90	1063: —	942: 50	156: —	553 1599: 50	766: 50	1061: —	1061: —	118: 50	209: —	1064	767	573		
4	39: 70	192: 90	1063: —	943: —	156: —	553 1599: 50	766: 50	1061: —	1060: 50	118: 50	209: —	1064	767	573		
6	39: 70	192: 90	1063: —	943: —	156: —	553 1599: 50	766: 50	1061: —	1060: 50	118: 50	209: —	1064	767	573		
7	39: 70	192: 90	1062: 75	943: 50	156: —	553 1599: 50	766: 50	1061: —	1060: 50	118: 50	209: —	1064	767	568		
8	39: 70	192: 90	1062: 50	943: 50	156: —	553 1599: —	766: —	1060: 50	1060: —	118: 50	209: —	1064	767	570		
10	39: 70	192: 85	1062: 50	943: —	155: 50	553 1599: —	766: —	1060: 50	1060: —	118: 50	208: 50	1064	767	570		
11	39: 70	192: 95	1062: 75	943: 50	155: 50	553 1599: 50	766: 50	1061: —	1060: 50	118: 50	208: 50	1064	767	572		
13	39: 70	192: 95	1063: —	943: 50	155: 50	553 1600: —	766: 50	1061: —	1060: 50	118: 50	208: 50	1064	767	572		
14	39: 70	192: 90	1062: 75	943: 50	155: 50	553 1600: —	766: —	1061: —	1060: 50	118: 50	208: 50	1064	767	572		
15	39: 70	192: 90	1062: 75	944: —	155: 50	553 1599: 50	766: 50	1060: 50	1060: 50	118: 50	208: 50	1064	767	570		
16	39: 70	192: 90	1062: 75	945: 50	155: 50	553 1600: —	766: 50	1060: 50	1060: 50	118: 50	208: 50	1064	767	570		
17	39: 70	192: 90	1062: 75	945: 50	155: 50	553 1599: 50	766: 50	1060: 50	1060: 50	118: 50	208: 50	1064	767	570		
18	39: 70	192: 90	1062: 75	946: 50	155: 50	553 1599: 50	766: 50	1060: 50	1060: 50	118: 50	208: 50	1064	767	570		
21	39: 70	192: 85	1062: 75	946: 50	156: —	553 1599: 50	766: 50	1060: 50	1060: 50	118: 50	208: 50	1064	767	570		
22	39: 70	192: 85	1063: —	948: —	156: —	553 1599: 50	766: 50	1060: 50	1060: 50	118: 50	208: 50	1064	767	570		
23	39: 70	192: 85	1063: —	947: 50	156: —	553 1599: 50	766: 50	1060: —	1060: —	118: 50	208: 50	1064	767	570		

26. (Jatk.) Suomen Pankin avista myyntikurssit vuonna 1929.

Cours du change à vue en 1929. — Suite.

Päivä. Date.	Dollari. New York.	Punta. Londres.	R. kruunu. Stockholm.	Saksa, markka. Berlin.	R. frangi. Pariis.	Belgia. Brusselles.	Gulden. Amsterdam.	Sv. frangi. Häle.	N. kruunu. Oslo.	T. kruunu. Copenhague.	Tsh. kruunu. Petrogr.	It. lira. Rome.	Vir. kruunu. Reval.	Läty, läty. Läty.	Esip. peseta. Madryd.
	Mk.	Mk.	Mk.	Mk.	Mk.	Mk.	Mk.	Mk.	Mk.	Mk.	Mk.	Mk.	Mk.	Mk.	Mk.
Toukok.															
24	39: 70	192: 85	1063: —	947: —	156: —	553	1599: —	766: 50	1060: —	1060: —	118: 50	208: 50	1064	767	570
25	39: 70	192: 85	1063: 50	948: —	156: —	553	1599: 50	766: 50	1060: —	1060: —	118: 50	208: 50	1064	767	568
27	39: 70	192: 85	1063: 75	948: —	156: —	553	1599: 50	766: 50	1060: —	1060: —	118: 50	208: 50	1064	767	568
28	39: 70	192: 85	1063: 75	948: 50	156: —	553	1599: 50	766: 50	1060: 50	1060: 50	118: 50	208: 50	1064	767	568
29	39: 70	192: 90	1063: 75	948: 50	156: —	553	1599: 50	766: 50	1060: 50	1060: 50	118: 50	208: 50	1064	767	568
30	39: 70	192: 90	1063: 75	950: —	156: —	553	1599: 50	766: 50	1060: 50	1060: 50	118: 50	208: 50	1064	767	565
31	39: 70	192: 90	1063: 75	949: —	156: —	553	1599: 50	766: 50	1060: 50	1060: 50	118: 50	208: 50	1064	767	565
Kesäk.															
1	39: 70	192: 85	1063: 50	949: —	156: —	553	1599: —	766: 50	1060: 50	1060: 50	118: 50	208: 50	1064	767	563
3	39: 70	192: 85	1063: 50	949: —	156: —	553	1599: —	766: 50	1060: 50	1060: 50	118: 50	208: 50	1064	767	563
4	39: 70	192: 85	1063: 50	949: —	156: —	553	1598: —	766: 50	1060: 50	1060: 50	118: 50	208: 50	1064	767	560
5	39: 70	192: 85	1063: 50	949: —	156: —	553	1598: —	766: 50	1060: 50	1060: 50	118: 50	208: 50	1064	767	550
6	39: 70	192: 85	1064: —	949: —	156: —	553	1598: —	766: 50	1060: 50	1060: 50	118: 50	208: 50	1064	767	553
7	39: 70	192: 85	1064: —	949: —	156: —	553	1598: —	766: 50	1060: 50	1060: 50	118: 50	208: 50	1064	767	563
8	39: 70	192: 85	1064: —	949: —	156: —	553	1597: 50	766: 50	1060: 50	1060: 50	118: 50	208: 50	1064	767	567
10	39: 70	192: 85	1063: 75	949: —	156: —	553	1597: 50	766: 50	1060: —	1060: —	118: 50	208: 50	1064	767	567
11	39: 70	192: 85	1064: —	949: —	156: —	553	1597: 50	766: —	1060: —	1060: —	118: 50	208: 50	1064	767	570
12	39: 70	192: 80	1064: —	949: —	156: —	553	1598: —	766: —	1060: —	1060: —	118: 50	208: 50	1064	767	573
13	39: 70	192: 80	1064: 25	948: 50	156: —	553	1598: —	766: —	1060: —	1060: —	118: 50	208: 50	1064	767	573
14	39: 70	192: 80	1064: 25	948: 50	156: —	553	1598: —	766: —	1060: —	1060: —	118: 50	208: 50	1064	767	573
15	39: 70	192: 80	1064: 75	949: —	156: —	553	1598: —	766: —	1060: 50	1060: 50	118: 50	208: 50	1064	767	573
17	39: 70	192: 80	1065: 25	949: —	156: —	553	1598: —	765: 50	1060: 50	1060: 50	118: 50	208: 50	1064	767	573
18	39: 70	192: 80	1065: 50	949: —	156: —	553	1597: 50	765: 50	1060: —	1060: —	118: 50	208: 50	1064	767	568
19	39: 70	192: 80	1066: 25	949: 50	156: —	553	1598: —	765: 50	1060: 50	1060: —	118: 50	208: 50	1064	767	568
20	39: 70	192: 80	1066: 25	949: 50	156: —	553	1598: —	765: 50	1060: 50	1060: —	118: 50	208: 50	1064	767	564
21	39: 70	192: 85	1066: 25	949: 50	156: —	553	1598: —	766: —	1060: 50	1060: —	118: 50	208: 50	1064	767	567
22	39: 70	192: 80	1066: 25	949: 50	156: —	553	1598: —	766: —	1060: 50	1060: —	118: 50	208: 50	1064	767	567
25	39: 70	192: 80	1066: 25	949: —	156: —	553	1598: —	766: —	1060: 50	1060: —	118: 50	208: 50	1064	767	567
26	39: 70	192: 80	1066: 50	948: 50	156: —	553	1598: —	766: —	1060: 50	1060: —	118: 50	208: 50	1064	767	567
27	39: 70	192: 80	1066: 25	948: 50	156: —	553	1598: —	766: —	1060: 50	1060: —	118: 50	208: 50	1064	767	567
28	39: 70	192: 90	1066: 50	948: 50	156: —	553	1598: —	766: —	1060: 50	1060: —	118: 50	208: 50	1064	767	567
29	39: 70	192: 85	1066: 50	948: 50	156: —	553	1598: —	766: —	1060: 50	1060: —	118: 50	208: 50	1064	767	567
Heinäk.															
1	39: 70	192: 85	1066: 25	948: 50	156: —	553	1598: —	766: —	1060: 50	1060: —	118: 50	208: 50	1064	767	569
2	39: 70	192: 80	1066: 25	948: —	156: —	553	1597: 50	766: —	1060: 50	1060: —	118: 50	208: 50	1064	767	572
3	39: 70	192: 80	1066: 50	948: —	156: —	553	1597: 50	765: 50	1060: 50	1060: —	118: 50	208: 50	1064	767	574
4	39: 70	192: 80	1066: 50	948: —	156: —	553	1597: 50	765: 50	1060: 50	1060: —	118: 50	208: 50	1064	767	578
5	39: 70	192: 85	1066: 50	948: —	156: —	553	1597: 50	765: 50	1060: 50	1060: —	118: 50	208: 50	1064	767	578
6	39: 70	192: 80	1066: 50	948: —	156: —	553	1597: 50	765: 50	1060: 50	1060: —	118: 50	208: 50	1064	767	578
8	39: 70	192: 85	1066: 50	947: 50	156: —	553	1597: 50	765: 50	1060: 50	1060: —	118: 50	208: 50	1064	767	578
9	39: 70	193: —	1067: —	948: —	156: —	553	1598: 50	765: 50	1061: —	1060: 50	118: 50	208: 50	1064	767	580
10	39: 70	192: 95	1066: 75	948: —	156: —	553	1598: 50	765: 50	1061: —	1060: 50	118: 50	208: 50	1064	767	580
11	39: 70	192: 95	1066: 75	948: —	156: —	553	1598: —	765: 50	1061: —	1060: 50	118: 50	208: 50	1064	767	580
12	39: 70	192: 95	1066: 50	948: —	156: —	553	1598: —	765: 50	1061: —	1060: 50	118: 50	208: 50	1064	767	580
13	39: 70	192: 90	1066: 25	948: —	156: —	553	1597: 50	765: 50	1060: 50	1060: —	118: 50	208: 50	1064	767	580
15	39: 70	192: 85	1066: 25	948: —	156: —	553	1597: 50	765: 50	1060: 50	1060: —	118: 50	208: 50	1064	767	582

26. (Jatk.) Suomen Pankin avista myyntikurssit vuonna 1929.

Cours du change à vue en 1929. — Suite.

Päivä. Date.	Dollari. New York.	Punta. Londres.	R. kruunu. Stockholm.	Saks. markka. Berlin.	R. frangi. Paris.	Belga. Bruxelles.	Gulden. Amsterdam.	Sv. frangi. Bale.	N. kruunu. Oslo.	T. kruunu. Copenhague.	Tsh. kruunu. Petrogr.	It. lira. Rome.	Vir. kruunu. Reval.	Lätv. lat. Riga.	Esp. peseta. Madrid.
	Mk.	Mk.	Mk.	Mk.	Mk.	Mk.	Mk.	Mk.	Mk.	Mk.	Mk.	Mk.	Mk.	Mk.	Mk.
Heinäk.															
16	39: 70	192: 90	1066: 50	948: —	156: —	553: —	1598: —	765: 50	1060: 50	1060: —	118: 50	208: 50	1063	767	580
17	39: 70	192: 90	1066: 75	948: —	156: —	553: —	1598: —	765: 50	1060: 50	1060: —	118: 50	208: 50	1063	767	580
18	39: 70	192: 95	1066: 75	948: —	156: —	553: —	1598: —	765: 50	1060: 50	1060: —	118: 50	208: 50	1063	767	582
19	39: 70	192: 90	1066: 50	948: 50	156: —	553: —	1597: —	765: 50	1060: 50	1060: —	118: 50	208: 50	1063	767	582
20	39: 70	192: 90	1066: 50	948: 50	156: —	553: —	1596: 50	765: 50	1060: 50	1060: —	118: 50	208: 50	1063	767	582
22	39: 70	192: 90	1066: 50	948: 50	156: —	553: —	1596: 50	765: 50	1060: 50	1060: —	118: 50	208: 50	1063	767	584
23	39: 70	193: —	1066: 50	948: 50	156: —	553: —	1596: 50	765: 50	1060: 50	1060: 50	118: 50	208: 50	1063	767	583
24	39: 70	193: —	1066: 25	949: —	156: —	554: —	1596: 50	766: —	1061: —	1060: 50	118: 50	208: 50	1063	767	583
25	39: 70	193: —	1066: 50	949: —	156: —	554: —	1596: 50	765: 50	1061: —	1061: —	118: 50	208: 50	1063	767	583
26	39: 70	192: 95	1066: 50	949: —	156: —	554: —	1596: 50	765: 50	1060: 50	1060: 50	118: 50	208: 50	1063	767	584
27	39: 70	193: —	1066: 50	949: —	156: 50	554: —	1596: 50	765: 50	1060: 50	1060: 50	118: 50	208: 50	1063	767	584
29	39: 70	193: —	1066: 50	949: —	156: 50	554: —	1596: —	765: 50	1060: 50	1060: 50	118: 50	208: 50	1063	767	584
30	39: 70	193: 10	1066: 50	949: —	156: 50	554: —	1596: —	766: —	1061: —	1061: —	118: 50	208: 50	1063	767	584
31	39: 70	193: 05	1066: 75	949: —	156: 50	554: —	1596: —	766: —	1061: —	1061: —	118: 50	208: 50	1063	767	584
Elok.															
1	39: 70	193: 05	1066: 50	948: 50	156: 50	554: —	1596: —	766: —	1061: —	1061: —	118: 50	208: 50	1063	767	586
2	39: 70	193: —	1066: 50	948: 50	156: 50	554: —	1595: 50	766: —	1060: 50	1060: 50	118: 50	208: 50	1063	767	586
3	39: 70	193: —	1066: 50	948: 50	156: 50	554: —	1595: —	766: —	1061: —	1060: 50	118: 50	208: 50	1063	767	586
5	39: 70	192: 95	1066: 50	948: 50	156: 50	554: —	1594: 50	766: —	1060: 50	1060: 50	118: 50	208: 50	1063	767	586
6	39: 70	192: 95	1066: 50	948: 50	156: 50	554: —	1594: —	766: —	1060: 50	1060: 50	118: 50	208: 50	1063	767	586
7	39: 70	192: 95	1066: 50	948: 50	156: —	553: 50	1594: —	766: —	1060: 50	1060: 50	118: 50	208: 50	1063	767	586
8	39: 70	192: 90	1066: 50	948: 50	156: —	553: 50	1593: 50	765: 50	1060: 50	1060: —	118: 50	208: 50	1063	767	586
9	39: 70	192: 80	1065: 75	948: —	156: —	553: 50	1593: 50	765: 50	1060: —	1060: —	118: 50	208: 50	1063	767	586
10	39: 70	192: 80	1065: 75	947: 50	156: —	553: 50	1593: 50	765: 50	1059: 50	1059: 50	118: 50	208: 50	1063	767	584
12	39: 70	192: 80	1065: 50	947: 50	156: —	553: 50	1594: —	765: 50	1059: 50	1059: 50	118: 50	208: 50	1063	767	584
13	39: 70	192: 80	1065: 50	947: —	156: —	553: 50	1593: 50	765: 50	1059: 50	1059: 50	118: 50	208: 50	1063	767	587
14	39: 70	192: 80	1065: 50	947: 50	156: —	553: 50	1594: —	765: 50	1059: 50	1059: 50	118: 50	208: 50	1063	767	587
15	39: 70	192: 80	1065: 75	947: 50	156: —	553: 50	1594: —	765: 50	1059: 50	1059: 50	118: 50	208: 50	1063	767	587
16	39: 70	192: 80	1065: 75	947: 50	156: —	553: 50	1593: 50	765: 50	1059: 50	1059: 50	118: 50	208: 50	1063	767	587
17	39: 70	192: 80	1065: 75	947: 50	156: —	553: 50	1594: —	765: 50	1059: 50	1059: 50	118: 50	208: 50	1063	767	587
19	39: 70	192: 80	1065: 75	948: —	156: —	554: —	1594: 50	765: 50	1060: —	1059: 50	118: 50	208: 50	1063	767	587
20	39: 70	192: 80	1065: 75	948: —	156: —	554: —	1594: —	765: 50	1060: —	1059: 50	118: 50	208: 50	1063	767	587
21	39: 70	192: 80	1065: 75	948: —	156: —	554: —	1594: —	765: 50	1060: —	1059: 50	118: 50	208: 50	1063	767	587
22	39: 70	192: 80	1065: 75	948: —	156: —	554: —	1594: 50	766: —	1060: —	1059: 50	118: 50	208: 50	1063	767	587
23	39: 70	192: 80	1065: 75	948: —	156: —	554: —	1594: 50	766: —	1060: —	1059: 50	118: 50	208: 50	1063	767	587
24	39: 70	192: 80	1065: 75	948: —	156: —	554: —	1594: 50	766: —	1060: —	1059: 50	118: 50	208: 50	1063	767	587
26	39: 70	192: 80	1065: 75	948: —	156: —	554: —	1594: 50	766: —	1060: —	1059: 50	118: 50	208: 50	1063	767	588
27	39: 70	192: 75	1065: 75	947: 50	156: —	554: —	1594: 50	766: —	1060: —	1059: 50	118: 50	208: 50	1063	767	588
28	39: 70	192: 80	1065: 75	947: 50	156: —	554: —	1594: 50	766: —	1060: —	1059: 50	118: 50	208: 50	1063	767	588
29	39: 70	192: 80	1065: 75	947: 50	156: —	554: —	1594: 50	766: —	1060: —	1059: 50	118: 50	208: 50	1063	767	588
30	39: 70	192: 75	1065: 75	947: 50	156: —	554: —	1594: 50	766: —	1060: —	1059: 50	118: 50	208: 50	1063	767	588
31	39: 70	192: 75	1065: 50	947: 50	156: —	554: —	1594: 50	766: —	1059: 50	1059: 50	118: 50	208: 50	1063	767	588

26. (Jatk.) Suomen Pankin avista myyntikurssit vuonna 1929.

Cours du change à vue en 1929. — Suite.

Päivä. Date.	Dollari. New York.	Punta. Londres.	R. kruunu. Stockholm.	Saks. markka. Berliin.	R. frangi. Pariis.	Belga. Bruxelles.	Gulden. Amsterdam.	Sv. frangi. Bålle.	N. kruunu. Oslo.	Copenhague. Copenhague.	Tsh. kruunu. Praag.	It. lira. Rome.	Vtr. kruunu. Reppel.	Latv. lät. Riiga.	Esp. peseta. Madrid.
	Mk.	Mk.	Mk.	Mk.	Mk.	Mk.	Mk.	Mk.	Mk.	Mk.	Mk.	Mk.	Mk.	Mk.	Mk.
Syysk.															
2	39: 70	192: 75	1065: 50	947: —	156: —	554	1594: —	766: —	1059: 50	1059: —	118: 50	208: 50	1063	767	588
3	39: 70	192: 80	1065: 50	947: —	156: —	554	1594: —	766: —	1059: 50	1059: —	118: 50	208: 50	1063	767	588
4	39: 70	192: 80	1065: 50	947: —	156: —	554	1594: —	766: —	1059: 50	1059: —	118: 50	208: 50	1063	767	588
5	39: 70	192: 80	1065: 50	947: —	156: —	554	1594: —	766: —	1059: 50	1059: —	118: 50	208: 50	1063	767	588
6	39: 70	192: 80	1065: 50	947: —	156: —	554	1594: —	766: —	1059: 50	1059: —	118: 50	208: 50	1063	767	588
7	39: 70	192: 80	1065: 50	947: —	156: —	554	1594: —	766: —	1059: 50	1059: —	118: 50	208: 50	1063	767	588
9	39: 70	192: 75	1065: 50	947: 50	156: —	554	1594: 50	766: —	1059: 50	1059: —	118: 50	208: 50	1063	767	588
10	39: 70	192: 75	1065: 50	947: 50	156: —	554	1594: 50	766: 50	1059: 50	1059: —	118: 50	208: 50	1063	767	588
11	39: 70	192: 75	1065: 50	947: 50	156: —	554	1594: 50	766: 50	1059: 50	1059: —	118: 50	208: 50	1063	767	588
12	39: 70	192: 75	1065: 50	947: 50	156: —	554	1594: 50	766: 50	1059: 50	1059: —	118: 50	208: 50	1063	767	588
13	39: 70	192: 75	1065: 50	947: 50	156: —	554	1594: 50	766: 50	1059: 50	1059: —	118: 50	208: 50	1063	767	588
14	39: 70	192: 75	1065: 50	947: 50	156: —	554	1594: 50	766: 50	1059: 50	1059: 50	118: 50	208: 50	1063	767	588
16	39: 70	192: 70	1065: 25	947: 50	156: —	554	1594: 50	766: 50	1059: 50	1059: 50	118: 50	208: 50	1063	767	588
17	39: 70	192: 75	1065: 25	947: 50	156: —	554	1595: —	767: —	1059: 50	1059: 50	118: 50	208: 50	1063	767	588
18	39: 70	192: 75	1065: 50	947: 50	156: —	554	1595: —	767: —	1059: 50	1059: 50	118: —	208: 50	1063	767	588
19	39: 70	192: 75	1065: 50	947: 50	156: —	554	1595: —	767: —	1059: 50	1059: 50	118: —	208: 50	1063	767	588
20	39: 70	192: 70	1065: 25	947: 50	156: —	554	1595: —	767: —	1059: —	1059: —	118: —	208: 50	1063	767	588
21	39: 70	192: 70	1065: 25	947: 50	156: —	554	1595: —	767: —	1059: —	1059: —	118: —	208: 50	1063	767	589
23	39: 70	192: 70	1065: 25	947: 50	156: —	554	1595: 50	767: —	1059: —	1059: —	118: —	208: 50	1063	767	589
24	39: 70	192: 80	1065: 50	947: 50	156: —	554	1596: —	767: —	1059: 50	1059: 50	118: —	208: 50	1063	767	589
25	39: 70	192: 80	1065: 50	948: —	156: —	554	1596: —	767: —	1059: 50	1059: 50	118: —	208: 50	1063	767	589
26	39: 70	192: 90	1065: 75	948: —	156: —	554	1596: 50	767: 50	1060: 50	1060: 50	118: —	208: 50	1063	767	590
27	39: 70	193: —	1066: 50	948: 50	156: —	554	1597: 50	767: 50	1061: —	1061: —	118: —	208: 50	1063	767	590
28	39: 70	193: —	1066: 50	948: 50	156: —	554	1597: —	767: 50	1061: —	1061: —	118: —	208: 50	1063	767	590
30	39: 70	193: 10	1066: 75	948: 50	156: —	554	1597: 50	767: 50	1061: 50	1061: 50	118: —	208: 50	1063	767	591
Lokak.															
1	39: 70	193: 20	1067: —	949: —	156: —	554	1597: 50	768: —	1061: 50	1061: 50	118: —	208: 50	1063	767	591
2	39: 70	193: 30	1067: 75	949: —	156: 50	555	1598: —	768: —	1062: 50	1062: 50	118: —	208: 50	1063	767	592
3	39: 70	193: 20	1067: 25	948: 50	156: 50	555	1597: —	768: —	1062: 50	1062: 50	118: —	208: 50	1063	767	592
4	39: 70	193: 35	1067: 25	948: 50	156: 50	555	1598: 50	768: 50	1062: 50	1062: 50	118: —	208: 50	1063	767	592
5	39: 70	193: 30	1067: —	948: 50	156: 50	555	1598: —	768: —	1062: —	1062: —	118: —	208: 50	1063	767	592
7	39: 70	193: 35	1067: 25	948: 50	156: 50	555	1598: 50	768: 50	1062: —	1062: —	118: —	208: 50	1063	767	592
8	39: 70	193: 35	1067: 25	948: 50	156: 50	555	1598: 50	768: 50	1062: 50	1062: 50	118: —	208: 50	1063	767	592
9	39: 70	193: 35	1067: 25	948: 50	156: 50	555	1598: 50	768: 50	1062: 50	1062: 50	118: —	208: 50	1063	767	592
10	39: 70	193: 45	1066: 75	948: 50	156: 50	555	1599: 50	768: 50	1063: —	1063: —	118: —	208: 50	1063	767	592
11	39: 70	193: 55	1067: 25	949: 50	156: 50	556	1601: —	769: 50	1063: 50	1063: 50	118: —	208: 50	1064	768	592
12	39: 70	193: 50	1067: —	949: —	156: 50	556	1600: 50	769: —	1063: 50	1063: 50	118: —	208: 50	1064	768	592
14	39: 70	193: 55	1067: 50	949: 50	156: 50	556	1601: —	769: 50	1064: —	1064: —	118: —	208: 50	1064	768	595
15	39: 70	193: 60	1067: 75	949: 50	156: 50	556	1601: 50	769: 50	1064: —	1064: —	118: 50	208: 50	1065	769	590

26. (Jatk.) Suomen Pankin avista myyntikurssit vuonna 1929.

Cours du change à vue en 1929. — Suite.

Päivä. Date.	Dollari. New York.	Punta. Londres.	R. kruunu. Stockholm.	Saks. marka. Berlin.	R. frangi. Paris.	Belgia. Bruxelles.	Amsterdamm. Gulden.	Sv. frangi. Bille.	N. kruunu. Oslo.	T. kruunu. Copenhague.	Tsh. kruunu. Prague.	It. lira. Rome.	Vir. kruunu. Helsinki.	Latv. lat. Riga.	Esp. peseta. Madrid.
	Mk.	Mk.	Mk.	Mk.	Mk.	Mk.	Mk.	Mk.	Mk.	Mk.	Mk.	Mk.	Mk.	Mk.	Mk.
Lokak.															
16	39:70	193:55	1067:50	949:50	156:50	556	1601:—	769:50	1064:—	1064:—	118:50	208:50	1065:—	769:—	576
17	39:70	193:60	1067:75	949:50	156:50	556	1601:50	769:50	1064:—	1064:—	118:50	208:50	1065:—	769:—	576
18	39:70	193:70	1068:—	950:—	157:—	556	1602:—	770:—	1064:50	1064:50	118:50	208:50	1065:—	769:50	574
19	39:70	193:80	1068:50	950:50	157:—	556	1603:—	770:50	1065:—	1065:—	118:50	208:50	1065:—	770:—	570
21	39:70	193:80	1068:50	951:—	157:—	556	1603:—	770:50	1065:—	1065:—	118:50	208:50	1065:—	770:—	572
22	39:70	194:—	1068:75	951:50	157:—	557	1603:50	771:—	1066:—	1066:—	118:50	208:50	1065:—	770:—	580
23	39:70	193:95	1068:75	951:—	157:—	557	1603:50	771:—	1066:—	1066:—	118:50	208:50	1065:—	770:—	575
24	39:70	194:—	1069:—	951:50	157:—	557	1604:50	771:—	1066:—	1066:—	118:50	208:50	1065:—	770:—	572
25	39:70	194:10	1069:50	952:—	157:—	557	1605:—	771:50	1066:50	1066:50	118:50	208:50	1065:50	770:—	574
26	39:70	193:95	1068:75	951:50	157:—	557	1604:—	771:50	1066:—	1066:—	118:50	208:50	1065:—	770:—	572
28	39:70	194:—	1069:—	952:—	157:—	557	1604:50	771:50	1066:—	1066:—	118:50	208:50	1065:—	770:—	572
29	39:70	194:—	1068:75	952:—	157:—	557	1605:—	771:50	1066:50	1066:50	118:50	209:—	1065:—	770:—	572
30	39:70	194:—	1069:—	952:50	157:—	557	1605:50	771:50	1066:50	1066:50	118:50	209:—	1065:—	770:—	572
31	39:70	194:—	1068:75	952:50	157:—	557	1605:50	771:50	1066:50	1066:50	118:50	209:—	1065:—	770:—	570
Marrask.															
1	39:70	194:05	1068:75	952:50	157:—	557	1605:50	771:50	1066:50	1066:50	118:50	209:—	1066:—	770:—	570
2	39:70	194:05	1068:75	952:—	157:—	557	1605:50	771:50	1066:50	1066:50	118:50	209:—	1066:—	770:—	570
4	39:70	194:05	1068:75	952:—	157:—	557	1606:—	771:50	1066:50	1066:50	118:50	209:—	1066:—	770:—	568
5	39:70	194:—	1068:50	952:—	157:—	557	1605:50	771:50	1066:50	1066:50	118:50	208:50	1066:—	770:—	564
6	39:70	194:—	1068:75	952:50	157:—	557	1606:50	771:50	1066:50	1066:50	118:50	208:50	1066:—	770:—	562
7	39:70	194:—	1068:75	952:50	157:—	557	1606:50	771:50	1066:50	1066:50	118:50	208:50	1066:—	770:—	565
8	39:70	194:—	1069:—	952:50	157:—	557	1606:50	771:50	1066:50	1066:50	118:50	208:50	1066:—	770:—	566
9	39:70	194:—	1069:—	952:50	157:—	557	1606:—	771:50	1066:50	1066:50	118:50	208:50	1066:—	770:—	566
11	39:70	194:—	1069:—	952:—	157:—	557	1606:—	771:50	1066:50	1066:50	118:50	208:50	1066:—	770:—	565
12	39:70	193:95	1068:75	952:—	157:—	557	1606:—	771:50	1066:—	1066:—	118:50	208:50	1066:—	770:—	563
13	39:70	193:95	1068:75	952:—	157:—	557	1606:—	771:50	1066:—	1066:—	118:50	208:50	1066:—	770:—	563
14	39:70	193:90	1068:75	951:50	157:—	557	1606:—	771:—	1066:—	1066:—	118:50	208:50	1066:—	770:—	560
15	39:70	194:—	1069:25	951:50	157:—	557	1606:50	771:50	1066:50	1066:50	118:50	208:50	1066:—	770:—	560
16	39:70	193:95	1069:25	952:—	157:—	557	1606:—	771:50	1066:50	1066:50	118:50	208:50	1066:—	770:—	563
18	39:70	193:90	1069:—	951:50	157:—	557	1605:—	771:50	1066:50	1066:50	118:50	208:50	1066:—	770:—	563
19	39:70	193:80	1068:50	951:—	157:—	557	1604:—	771:50	1065:50	1065:50	118:50	208:50	1065:—	770:—	560
20	39:70	193:90	1069:—	951:50	157:—	557	1605:—	772:—	1065:50	1065:50	118:50	208:50	1065:—	770:—	558
21	39:70	193:85	1069:—	951:50	157:—	557	1604:50	772:—	1065:50	1065:50	118:50	208:50	1065:—	770:—	556
22	39:70	193:90	1069:—	951:50	157:—	557	1605:—	772:—	1066:—	1066:—	118:50	208:50	1065:—	770:—	556
23	39:70	193:90	1069:50	952:—	157:—	557	1605:—	772:50	1066:—	1066:—	118:50	208:50	1065:—	770:—	556
25	39:70	194:—	1070:—	952:50	157:—	557	1605:50	772:50	1066:—	1066:—	118:50	208:50	1065:—	770:—	554
26	39:70	194:05	1070:50	952:50	157:—	557	1606:—	773:—	1066:50	1066:50	118:50	208:50	1065:—	771:—	551
27	39:70	194:05	1070:50	952:50	157:—	557	1606:—	772:50	1066:50	1067:—	118:00	208:50	1065:—	771:—	550
28	39:70	194:—	1070:50	952:50	157:—	557	1605:50	772:50	1066:50	1067:—	118:50	208:50	1065:—	769:—	554
29	39:70	194:—	1070:50	952:50	157:—	557	1605:50	772:50	1066:50	1067:—	118:50	208:50	1065:—	769:—	554
30	39:70	194:—	1070:50	952:50	157:—	557	1605:50	772:50	1066:50	1067:—	118:50	208:50	1065:—	769:—	556

26. (Jatk.) Suomen Pankin avista myyntikurssit vuonna 1929.

Cours du change à vue en 1929. — Suite.

Päivä. Date.	New York. Dollar.	London. Punta.	Stockholm. R. kruunu.	Berlin. Saks. marka.	Paris. R. frangi.	Bruxelles. Belga.	Amsterdam. Gulden.	St. frangi. Bale.	N. kruunu. Oslo.	Copenhague. T. kruunu.	Prague. Tsh. kruunu.	It. litta. Rome.	Vit. kruunu. Berol.	Läty. lat. Riga.	Esp. peseta. Madrid.
	Mk.	Mk.	Mk.	Mk.	Mk.	Mk.	Mk.	Mk.	Mk.	Mk.	Mk.	Mk.	Mk.	Mk.	Mk.
Jouluk.															
2	39: 70	194: 05	1070: 75	952: 50	157: —	557: —	1605: 50	772: 50	1066: 50	1067: —	118: 50	208: 50	1065	769	556
3	39: 70	194: 05	1071: 25	953: —	157: —	558: —	1606: —	773: —	1066: 50	1067: —	118: 50	208: 50	1065	769	556
4	39: 70	194: 10	1071: 75	953: —	157: —	558: —	1606: 50	773: 50	1066: 50	1067: —	118: 50	208: 50	1065	769	557
5	39: 70	194: 05	1072: —	952: 50	157: —	557: 50	1605: 50	773: 50	1066: 50	1067: —	118: 50	208: 50	1065	769	560
7	39: 70	194: 15	1073: —	953: —	157: —	557: 50	1605: 50	773: 50	1067: —	1068: —	118: 50	208: 50	1066	769	558
9	39: 70	194: 10	1073: —	953: —	157: —	557: 50	1606: —	773: 50	1067: —	1068: —	118: 50	208: 50	1066	769	555
10	39: 70	194: 20	1073: 50	953: 50	157: —	557: 50	1606: 50	773: 50	1067: 50	1068: 50	118: 50	208: 50	1066	769	556
11	39: 70	194: 15	1073: 50	953: —	157: —	557: 50	1606: —	773: 50	1067: 50	1068: 50	118: 50	208: 50	1066	769	556
12	39: 70	194: 10	1073: 25	953: —	157: —	557: —	1606: —	773: 50	1067: —	1068: —	118: 50	208: 50	1066	769	556
13	39: 70	194: 05	1073: 25	953: —	157: —	557: —	1605: 50	773: —	1067: —	1068: —	118: 50	208: 50	1066	769	556
14	39: 70	194: 05	1073: 25	953: —	157: —	557: —	1605: 50	773: —	1067: —	1068: —	118: 50	208: 50	1066	769	556
16	39: 70	194: 10	1073: 50	953: —	157: —	557: —	1606: —	773: 50	1067: —	1068: —	118: 50	208: 50	1066	769	554
17	39: 70	194: 10	1073: 25	953: —	157: —	557: —	1606: —	773: 50	1067: —	1068: —	118: 50	208: 50	1066	769	554
18	39: 70	194: 05	1073: 25	953: —	157: —	557: —	1605: 50	773: 50	1067: —	1068: —	118: 50	208: 50	1066	769	554
19	39: 70	194: 10	1073: 25	953: —	157: —	557: —	1605: 50	774: —	1067: —	1068: —	118: 50	208: 50	1066	769	554
20	39: 70	194: 10	1073: 25	953: —	157: —	557: —	1605: 50	774: —	1067: —	1067: 50	118: 50	208: 50	1066	769	553
21	39: 70	194: 10	1073: 25	953: —	157: —	557: —	1604: 50	774: —	1067: 50	1068: —	118: 50	208: 50	1066	769	553
23	39: 70	194: 10	1073: 25	953: —	157: —	557: —	1604: 50	774: —	1067: 50	1068: —	118: 50	208: 50	1066	769	553
24	39: 70	194: 15	1072: 75	953: —	157: —	557: —	1605: —	774: —	1068: —	1068: —	118: 50	208: 50	1066	769	550
27	39: 70	194: 10	1072: 75	953: 50	157: —	557: —	1605: 50	774: —	1067: 50	1067: 50	118: 50	208: 50	1066	769	546
28	39: 70	194: 10	1072: —	953: —	157: —	557: —	1606: 50	774: 50	1067: 50	1067: 50	118: 50	208: 50	1066	769	538
30	39: 70	194: 10	1071: 75	951: 50	157: —	557: —	1606: —	773: 50	1067: 50	1067: 50	118: 50	208: 50	1066	769	538
31	39: 70	194: 10	1071: —	951: —	157: —	557: —	1605: —	773: —	1067: —	1067: —	118: 50	208: 50	1066	769	535
1929															
Korkein Maximum	39: 70	194: 20 ^{10/12}	1073: 50 ^{10/12}	953: 50 ^{10/12}	157: — ^{18/10}	558: — ^{3/12}	1606: 50 ^{6/11}	774: 50 ^{28/12}	1068: — ^{26/12}	1068: 50 ^{10/12}	119: — ^{2/1}	209: — ^{15/4}	1066 ^{2/1}	771 ^{26/11}	653 ^{2/1}
Alin Minimum	39: 70	192: 65 ^{31/1}	1061: 50 ^{8/3}	940: 50 ^{27/4}	155: 50 ^{16/1}	553: — ^{7/1}	1592: — ^{18/2}	764: 50 ^{23/1}	1059: — ^{20/9}	1059: — ^{2/9}	118: — ^{18/9}	208: — ^{2/2}	1063 ^{16/7}	767 ^{14/1}	535 ^{31/12}

Keskimääräiset kurssit vuonna 1929.

Cours moyens en 1929.

New York	39: 70	Bryssel	554: 13	Praag	118: 61
Lontoo	193: 11	Amsterdam	1 597: 83	Rooma	208: 52
Tukholma	1 065: 52	Basel	767: 22	Tallinna	1 064: 37
Berliini	947: 50	Oslo	1 061: 73	Riika	767: 59
Pariisi	156: 12	Kööpenhamina	1 061: 67	Madrid	588: 55

27. Suomen Pankin avista myyntikurssit keskimäärin kunakin kuukautena vuosina 1922—1929.

Cours moyens du change à vue pour chaque mois en 1922—1929.

Kuukausi. Mois.	Dollari, New York.	Punta, Londres.	R. kruunu, Stockholm.	Saks. marka, Berlín.	R. frangi, Pariis.	B. frangi, Brusselles.	Gulden, Amsterdam.	Sv. frangi, Bale.	N. kruunu, Oslo.	T. kruunu, Copenhague.	Tsh. kruunu, Praag.	It. lira, Rome.	Vir. marka, Reuzel.	Latv. lat., Riga.
	Mk.	Mk.	Mk.	Mk.	Mk.	Mk.	Mk.	Mk.	Mk.	Mk.	Mk.	Mk.	Mk.	Mk.
1922														
Tammik.	53: 11	223: 83	1 322: 29	27: 97	431: 63	414: 96	1 947: 13	1 036: 17	831: 96	1 059: 71	—	—	—	—
Helmik.	49: 90	216: 84	1 297: 92	24: 25	432: 25	412: 50	1 870: 67	979: 71	826: 17	1 025: 25	—	—	14: 49	—
Maalisk.	48: 29	210: 94	1 260: 38	17: 68	433: 73	406: 92	1 825: 23	941: 50	848: 58	1 016: 92	—	—	14: 14	—
Huhtik.	52: 10	229: 27	1 352: 50	18: 13	478: 55	442: 41	1 971: 68	1 016: 91	964: 41	1 102: 50	—	—	15: 36	—
Toukok.	47: 89	212: 74	1 232: 80	16: 59	436: —	399: 96	1 848: 60	923: 96	883: 44	1 023: 88	—	—	14: 54	—
Kesäk.	46: 21	205: 46	1 191: 67	14: 99	405: 83	380: 46	1 788: 17	883: 63	791: 88	1 001: 17	—	—	14: 04	—
Heinäk.	47: 06	208: 75	1 218: 27	10: 04	386: 88	367: 15	1 820: 19	902: 35	783: —	1 011: 42	—	—	14: —	—
Elok.	47: 11	210: 21	1 239: 59	4: 88	374: 63	355: 70	1 823: 63	901: 63	809: 48	1 015: 04	—	—	13: 90	—
Syysk.	46: 07	204: 25	1 219: —	3: 23	352: 54	333: 38	1 787: 69	870: 85	774: 35	972: 88	150: 54	—	13: 48	—
Lokak.	43: 24	191: 55	1 150: 77	1: 55	319: —	297: 62	1 683: 38	800: 50	770: 65	872: 81	142: 50	—	12: 50	—
Marrask.	39: 42	176: 33	1 057: 50	—: 59	269: 38	249: 65	1 546: 46	725: 58	723: 58	795: 88	125: 50	—	11: 49	—
Jouluk.	39: 95	183: 77	1 075: 26	—: 54	288: 65	266: 39	1 591: 09	755: —	755: 83	824: 96	124: 22	—	11: 78	—
1923														
Tammik.	40: 33	187: 84	1 084: 20	—: 30	270: 84	248: 04	1 598: 12	759: 40	754: 88	801: 08	116: 60	—	11: 97	—
Helmik.	38: 27	179: 31	1 017: 54	—: 15	235: 21	206: 83	1 513: 13	720: —	711: 13	731: 04	114: 21	—	11: 30	—
Maalisk.	36: 45	171: 18	969: 68	—: 18	229: 64	199: 56	1 440: 48	678: 56	662: 84	700: 40	109: 48	—	10: 77	—
Huhtik.	36: 43	169: 63	970: 63	—: 16	242: 83	209: 96	1 423: 58	665: 25	650: 92	690: —	110: 71	—	10: 83	—
Toukok.	36: 22	167: 46	965: 13	—: 09	240: 83	208: —	1 417: 67	653: 13	598: 29	675: 63	109: 25	—	10: 73	—
Kesäk.	36: 19	167: 02	961: 24	—: 04	229: 32	196: 64	1 418: 72	650: 36	602: 92	651: 40	109: 52	171: 48	10: 71	—
Heinäk.	36: 25	166: 08	961: 21	—: 01	214: 15	178: 19	1 422: 58	636: 42	587: 77	636: 04	110: 04	159: —	10: 55	—
Elok.	36: 16	164: 95	962: 67	¹⁾ 16: 07	204: 89	164: 93	1 423: 59	653: 67	589: 52	667: 96	107: 63	158: 04	10: 54	—
Syysk.	37: 07	168: 44	984: 30	1: 55	217: 20	182: 08	1 458: 44	663: 72	597: 60	672: 28	112: 56	165: 72	10: 78	—
Lokak.	37: 35	169: 09	986: —	96: —	223: 70	191: 74	1 463: 63	668: 48	581: 44	657: 07	113: 03	172: 11	10: 91	—
Marrask.	38: 06	167: 13	1 000: 62	—	211: 54	181: 73	1 450: 92	669: 65	560: 85	656: 85	112: 04	169: 38	10: 96	748: 68
Jouluk.	40: 50	176: 70	1 066: 20	—	214: —	186: 48	1 543: 39	708: 17	605: 30	724: 17	119: 26	178: 57	10: 87	790: —

¹⁾ Noteeraus tarkoittaa elo- ja syyskuulla 1923 1 miljoonaa, lokakuulla 1 miljardia, mutta muuten 100 saksanmarkkaa. La notation concerne 1 million pendant les mois d'août et septembre 1923, 1 milliard en octobre, mais cent reichsmarks pour le reste.

27. (Jatk.) Suomen Pankin avista myyntikurssit keskimäärin
kunakin kuukautena vuosina 1922—1929.

Cours moyens du change à vue pour chaque mois en 1922—1929. — Suite.

Kuukausi Mois.	Dollari. New York.	Punta. Londres.	R. kruunu. Stockholm.	Saks. markka. Berliin.	R. frangi. Pariis.	B. frangi. Brüsselis.	Gulden. Amsterdam.	Sv. frangi. Påle.	N. kruunu. Oslo.	T. kruunu. Copenhague.	Tsh. kruunu. Pygäse.	It. liira. Rome.	Vir. markka. Helsinki.	Latv. lat. Riiga.
	Mk.	Mk.	Mk.	Mk.	Mk.	Mk.	Mk.	Mk.	Mk.	Mk.	Mk.	Mk.	Mk.	Mk.
1924														
Tammik.	40: 17	171: 15	1 051: 50	—	188: 48	169: 35	1502: 25	696: 69	567: 56	684: 52	118: 27	175: 38	10: 33	781: 92
Helmik.	39: 85	171: 61	1 043: 16	—	176: 90	154: 28	1491: 34	692: 60	581: 58	639: 08	116: 12	174: 44	10: 47	766: 72
Maalisk.	39: 90	171: 33	1 048: 56	—	185: 16	153: 98	1481: 94	691: 06	542: —	626: 66	116: 40	172: 72	10: 58	767: 20
Huhtik.	39: 90	173: 59	1 053: 75	—	244: 83	208: 19	1486: 23	703: 90	551: 21	665: 65	119: 72	178: 92	10: 60	768: 21
Toukok.	39: 85	173: 95	1 057: 80	—	230: 68	194: 32	1492: 96	707: 88	554: —	676: 34	118: 44	179: 36	10: 51	768: —
Kesäk.	39: 85	172: 33	1 059: 45	—	209: 25	182: 25	1494: 57	705: 30	540: 50	671: 80	118: 59	175: 41	10: 17	768: —
Heinäk.	39: 85	174: 26	1 061: —	—	205: 26	182: 83	1513: 76	725: 57	536: 30	642: 02	119: 70	174: 07	9: 58	768: 44
Elok.	39: 85	179: 55	1 061: 69	—	219: 12	201: 21	1549: 88	752: 38	558: 92	648: 35	121: 08	179: 81	9: 19	771: —
Syysk.	39: 85	178: 24	1 061: 48	—	212: 83	198: 87	1537: 69	755: 04	553: 19	676: 35	122: —	178: 28	9: 51	771: 50
Lokak.	39: 78	178: 82	1 060: 33	—	209: 04	192: 28	1559: 70	766: —	570: 15	693: 07	121: 26	176: 11	10: 38	770: 67
Marrask.	39: 71	183: 20	1 065: 52	955: —	210: 20	192: 82	1592: 16	767: 72	584: 76	698: 32	121: —	174: 64	10: 67	766: 16
Jouluk.	39: 70	186: 57	1 070: 94	955: —	215: 31	198: 06	1606: 69	770: 42	599: —	701: 44	121: 79	173: 46	10: 72	767: 04
1925														
Tammik.	39: 70	190: 01	1 070: 52	955: —	215: —	201: 54	1606: 24	768: 94	607: —	708: 70	122: —	167: 76	10: 66	767: 04
Helmik.	39: 70	189: 55	1 070: 17	955: —	210: 65	202: 52	1596: 42	765: 31	606: 54	708: 08	119: 67	166: 17	10: 65	765: 58
Maalisk.	39: 70	189: 66	1 070: —	955: —	206: —	201: 94	1586: 48	765: 48	613: 08	717: 94	119: —	164: 32	10: 68	765: 92
Huhtik.	39: 70	190: 47	1 069: 74	955: —	207: —	201: 78	1587: 63	768: 35	641: 96	733: 39	119: —	165: 70	10: 70	768: 61
Toukok.	39: 70	192: 85	1 062: 71	955: —	205: 71	200: 23	1597: 58	769: 56	669: 50	748: 42	119: —	164: 58	10: 65	770: 21
Kesäk.	39: 70	193: 09	1 063: 31	955: —	190: 50	187: 77	1596: 02	771: 79	675: 90	759: 08	119: —	155: 63	10: 65	771: 92
Heinäk.	39: 70	193: 08	1 067: 07	955: —	187: 76	184: 93	1594: 48	771: 96	718: 56	847: 81	119: —	148: 19	10: 65	772: —
Elok.	39: 70	193: —	1 067: 73	955: —	187: 60	181: 25	1599: 71	771: 67	748: 10	927: 96	119: —	148: 92	10: 66	769: 65
Syysk.	39: 70	192: 55	1 065: 87	955: —	187: 79	176: 15	1598: 63	768: 25	837: 27	980: 62	119: —	163: 77	10: 70	767: 69
Lokak.	39: 70	192: 44	1 064: 69	955: —	177: 94	180: 33	1598: 11	766: 72	806: 56	978: 19	119: —	161: 96	10: 70	767: 26
Marrask.	39: 70	192: 55	1 063: 10	955: —	158: 66	180: 72	1598: 90	766: 46	809: 20	990: 08	119: —	162: 28	10: 68	767: —
Jouluk.	39: 70	192: 71	1 064: 56	954: 80	149: 62	180: 98	1597: 96	767: 50	809: 24	990: 32	119: —	163: 88	10: 65	767: 48

27. (Jatk.) Suomen Pankin avista myyntikurssit keskimäärin
kunakin kuukautena vuosina 1922—1929.

Cours moyens du change à vue pour chaque mois en 1922—1929. — Suite.

Kuukausi. Mois.	Dollari. New York.	Punta. Londres.	R. kruunu. Stockholm.	Saks. marka. Berlin.	R. frangi. Pariis.	B. frangi. Brüssel.	Gulden. Amsterdam.	Sv. frangi. Bale.	N. kruunu. Oslo.	T. kruunu. Copenhague.	Tsh. kruunu. Fyugue.	It. lira. Rome.	Vir. marka. Berol.	Levy. lat. Riga.	Esp. peseta. Madrid.
	Mk.	Mk.	Mk.	Mk.	Mk.	Mk.	Mk.	Mk.	Mk.	Mk.	Mk.	Mk.	Mk.	Mk.	Mk.
1926															
Tammik.	39: 70	193: 04	1 064: 35	950: —	150: 65	181: —	1598: 08	768: 42	810: 54	988: 21	119: —	163: —	10: 65	768: 67	—
Helmik.	39: 70	193: 25	1 064: 17	950: —	146: 77	181: —	1593: 63	766: 27	828: 50	1011: 04	119: —	162: 79	10: 65	766: 50	—
Maalisk.	39: 70	193: 15	1 065: 81	950: —	143: 25	171: 13	1593: 15	766: 04	857: 15	1039: 96	119: —	162: 96	10: 68	766: —	—
Huhtik.	39: 70	193: 20	1 064: 78	948: 35	135: 67	148: 09	1595: 57	767: 96	862: 87	1043: 35	119: —	162: 91	10: 70	766: 09	—
Toukok.	39: 70	193: 15	1 063: 83	948: —	126: 50	125: 43	1598: 63	769: 76	863: —	1043: 35	119: —	155: 61	10: 70	766: —	—
Kesäk.	39: 70	193: 30	1 065: 40	948: —	118: 52	118: 90	1597: 66	770: 02	880: 80	1054: 44	119: —	148: 72	10: 65	766: —	655: 91
Heinä.	39: 70	193: 22	1 064: 74	948: —	100: 22	98: 56	1597: 70	770: —	873: 59	1055: —	119: —	137: 67	10: 65	766: —	639: 81
Elok.	39: 70	193: 03	1 063: 77	948: —	113: 69	111: 06	1595: 38	769: 19	872: 81	1056: 58	119: —	134: 81	10: 67	766: 15	624: 42
Syysk.	39: 70	192: 83	1 063: —	948: —	115: 27	109: 94	1592: 79	768: 85	872: 85	1057: 08	119: —	148: 19	10: 70	767: —	619: 42
Lokak.	39: 70	192: 73	1 062: 37	948: —	118: 04	111: 92	1590: 96	768: 65	936: 58	1058: 23	119: —	165: 81	10: 70	767: —	615: 19
Marrask.	39: 70	192: 65	1 060: 83	948: —	136: 40	555: 40	1590: 19	767: 81	1008: 38	1059: 31	119: —	171: —	10: 70	767: —	614: 81
Jouluk.	39: 70	192: 74	1 062: 12	948: —	157: 82	555: 84	1589: 48	768: 48	1007: 88	1059: 70	119: —	178: 28	10: 70	767: —	615: —
1927															
Tammik.	39: 70	192: 80	1 061: 35	946: 75	158: 42	556: —	1589: 46	766: 75	1018: 50	1059: 85	119: —	174: 83	10: 70	766: 50	642: 29
Helmik.	39: 70	192: 70	1 060: 65	945: 04	156: 75	556: —	1589: 83	765: —	1026: 83	1059: 63	119: —	173: 58	10: 70	766: —	673: 54
Maalisk.	39: 70	192: 84	1 063: 13	944: 73	156: 19	556: —	1590: 94	765: —	1036: 35	1059: 54	119: —	180: 71	10: 70	766: —	695: 58
Huhtik.	39: 70	192: 96	1 064: 35	944: —	156: 50	556: —	1590: 24	765: —	1029: 74	1060: 59	119: —	201: 20	10: 69	766: —	711: 74
Toukok.	39: 70	192: 98	1 063: 18	944: —	156: 50	556: —	1590: 84	765: —	1028: 48	1061: 36	119: —	216: 16	10: 65	766: —	707: 60
Kesäk.	39: 70	192: 97	1 064: 61	944: —	156: 50	555: 35	1592: 11	765: 11	1030: 52	1062: 67	119: —	222: 78	10: 65	766: —	693: 70
Heinä.	39: 70	192: 89	1 064: 50	944: 96	156: 50	555: —	1592: 48	765: 44	1028: 54	1062: 77	119: —	217: 88	10: 65	766: —	688: 46
Elok.	39: 70	193: 08	1 066: 28	945: 87	156: 50	555: —	1592: 89	766: 35	1031: 83	1064: 85	119: —	217: 74	10: 65	766: 22	682: 78
Syysk.	39: 70	193: 09	1 067: 60	946: 31	156: 50	555: —	1592: 21	766: 31	1047: 81	1063: 75	119: —	217: 58	10: 65	767: —	688: 85
Lokak.	39: 70	193: 34	1 069: 79	948: 35	156: 50	555: —	1596: 19	766: 73	1047: 46	1064: 96	119: —	218: 23	10: 66	767: —	694: 81
Marrask.	39: 70	193: 50	1 070: 13	948: 81	156: 50	555: —	1602: 88	766: 65	1053: 15	1065: 31	119: —	217: 46	10: 70	767: —	682: 50
Jouluk.	39: 70	193: 85	1 073: 20	949: 72	156: 90	556: 72	1606: 14	767: 72	1058: 32	1066: 48	119: —	215: 04	10: 70	767: 96	670: 80

¹⁾ Keskimäärä tarkoittaa marraskuusta alkaen belgan noteerausta. *Depuis le mois de novembre la moyenne se rapporte aux notations de belgas.*

27. (Jatk.) Suomen Pankin avista myyntikurssit keskimäärin
kunakin kuukautena vuosina 1922—1929.

Cours moyens du change à vue pour chaque mois en 1922—1929. — Suite.

Kuukausi. Mois.	Dollari. New York.	Panta. Londres.	R. kruunu. Stockholm.	Saks. marka. Berlin.	R. frangi. Paris.	Belgia. Bruxelles.	Gulden. Amsterdam.	Sv. frangi. Bale.	N. kruunu. Oslo.	T. kruunu. Copenhague.	Tsh. kruunu. Pague.	It. lira. Rome.	Vir. kruunu. Reval.	Latv. lat. Riga.	Esp. peseta. Madrid.
	Mk.	Mk.	Mk.	Mk.	Mk.	Mk.	Mk.	Mk.	Mk.	Mk.	Mk.	Mk.	Mk.	Mk.	Mk.
1922															
Tammik.	39: 70	193: 62	1068: 32	947: 24	156: 60	555: 20	1602: 58	766: 12	1057: 58	1064: 96	119: —	210: 60	1068: 28	767: 16	688: 60
Helmik.	39: 70	193: 60	1066: 70	948: 32	156: 60	554: 32	1600: 02	764: 78	1058: 08	1064: 40	119: —	211: —	1068: —	767: 32	688: 40
Maalisk.	39: 70	193: 88	1066: 74	950: 41	157: —	555: —	1599: 89	765: 56	1060: 17	1065: 15	119: —	210: 56	1068: 85	768: 44	676: 85
Huhtik.	39: 70	193: 99	1067: 18	951: —	157: —	555: 82	1602: 23	766: 11	1063: 14	1066: 39	119: —	210: 39	1069: —	769: —	673: 86
Toukok.	39: 70	193: 95	1066: 38	951: 29	157: —	556: —	1603: 67	766: 08	1064: 69	1066: 27	119: —	210: —	1069: —	769: 88	673: 75
Kesäk.	39: 70	193: 91	1066: 60	950: 40	156: 74	556: —	1603: 20	766: 36	1064: 74	1066: 14	119: —	209: 68	1068: 76	770: —	665: 60
Heinäk.	39: 70	193: 32	1064: 85	948: 96	156: 08	555: 42	1599: 92	765: 79	1062: 87	1063: 12	119: —	209: 13	1066: 69	770: —	660: 77
Elok.	39: 70	192: 84	1063: 93	948: 04	156: —	554: 48	1594: 56	765: 30	1061: 20	1061: 20	119: —	208: 89	1066: —	770: —	665: 93
Syysk.	39: 70	192: 64	1063: 48	947: 16	155: 64	553: 60	1593: 04	765: 30	1060: —	1060: —	119: —	208: 60	1065: 28	770: —	663: 80
Lokak.	39: 70	192: 66	1062: 74	946: 93	155: 50	553: —	1593: 30	765: 04	1059: 78	1059: 78	119: —	208: 41	1065: —	769: 81	649: 19
Marrask.	39: 70	192: 69	1062: 50	947: 35	155: 50	553: —	1595: 54	765: 35	1059: 94	1059: 94	119: —	208: 75	1065: —	768: 15	645: —
Jouluk.	39: 70	192: 83	1064: 02	947: 91	155: 70	553: 39	1597: 39	766: 48	1060: 83	1061: 37	119: —	208: 57	1065: 04	768: —	649: 78
1929															
Tammik.	39: 70	192: 73	1063: 23	945: 58	155: 73	553: 15	1594: 96	765: 33	1060: 19	1060: 79	119: —	208: 50	1065: 38	767: 38	651: 58
Helmik.	39: 70	192: 84	1062: 67	944: 04	155: 50	553: 13	1592: 71	765: 02	1060: 52	1060: 65	119: —	208: 48	1065: —	767: —	625: 79
Maalisk.	39: 70	192: 86	1061: 96	943: 57	155: 57	553: —	1592: 65	764: 98	1060: 41	1059: 89	119: —	208: 50	1065: —	767: —	605: 04
Huhtik.	39: 70	192: 94	1062: 17	943: 10	155: 88	553: —	1596: 68	765: 68	1060: 80	1060: 40	118: 86	208: 58	1064: 20	767: —	592: 28
Toukok.	39: 70	192: 89	1063: 04	945: 60	155: 83	553: —	1599: 50	766: 44	1060: 58	1060: 42	118: 50	208: 60	1064: —	767: —	569: 92
Kesäk.	39: 70	192: 83	1064: 95	948: 96	156: —	553: —	1598: —	766: 08	1060: 38	1060: 19	118: 50	208: 50	1064: —	767: —	566: 25
Heinäk.	39: 70	192: 92	1066: 52	948: 33	156: 07	553: 26	1597: 24	765: 59	1060: 65	1060: 28	118: 50	208: 50	1063: 48	767: —	580: 30
Elok.	39: 70	192: 84	1065: 91	947: 89	156: 09	553: 81	1594: 28	765: 78	1060: 02	1059: 78	118: 50	208: 50	1063: —	767: —	586: 70
Syysk.	39: 70	192: 80	1065: 59	947: 54	156: —	554: —	1595: 06	766: 68	1059: 68	1059: 46	118: 28	208: 50	1063: —	767: —	588: 52
Lokak.	39: 70	193: 65	1067: 95	950: 07	156: 70	555: 96	1601: 46	769: 78	1064: 24	1064: 24	118: 28	208: 56	1064: 24	768: 65	581: 59
Marrask.	39: 70	193: 97	1069: 25	952: 06	157: —	557: —	1605: 65	771: 83	1066: 27	1066: 85	118: 50	208: 56	1065: 58	769: 96	560: 50
Jouluk.	39: 70	194: 10	1072: 68	952: 85	157: —	557: 20	1605: 63	773: 54	1067: 11	1067: 74	118: 50	208: 50	1065: 83	769: —	552: 35

¹⁾ Keskimäärä tarkoittaa vuodesta 1928 alkaen Viron kruunun noteerausta. *Depuis l'année 1928 la moyenne se rapporte aux cotations de couronnes estoniennes.*

23. Yleiskatsaus Suomen Pankin avista

Résumé des cours du change

Vuosi. Année.	Dollari. New York.			Punta. Londres.			R. kruunu. Stockholm.		
	Korkein. Maxim.	Alin. Minim.	Keskim. Moyenne.	Korkein. Maxim.	Alin. Minim.	Keskim. Moyenne.	Korkein. Maxim.	Alin. Minim.	Keskim. Moyenne.
	Mk.	Mk.	Mk.	Mk.	Mk.	Mk.	Mk.	Mk.	Mk.
1877	—	—	—	28: —	25: 55	26: 33	154: 80	141: 20	145: 63
1878	—	—	—	25: 70	25: 17	25: 36	142: —	139: 30	140: 31
1879	—	—	—	25: 22	25: 17	25: 22	139: 80	139: 50	139: 66
1880	—	—	—	25: 42	25: 17	25: 29	139: 60	139: 10	139: 33
1881	—	—	—	25: 40	25: 30	25: 33	139: 10	139: —	139: 06
1882	—	—	—	25: 45	25: 35	25: 36	139: 30	139: 10	139: 23
1883	—	—	—	25: 35	25: 35	25: 35	139: 30	139: —	139: 15
1884	—	—	—	25: 35	25: 35	25: 35	139: 30	139: —	139: 14
1885	—	—	—	25: 40	25: 35	25: 36	139: 20	139: —	139: 13
1886	—	—	—	25: 40	25: 35	25: 36	139: 40	139: —	139: 11
1887	—	—	—	25: 40	25: 35	25: 36	139: 40	139: 20	139: 28
1888	—	—	—	25: 40	25: 35	25: 36	139: 40	139: 30	139: 33
1889	—	—	—	25: 40	25: 30	25: 34	139: 40	139: 30	139: 31
1890	—	—	—	25: 45	25: 30	25: 38	139: 70	139: 30	139: 34
1891	—	—	—	25: 40	25: 30	25: 33	139: 70	139: 40	139: 46
1892	—	—	—	25: 42	25: 28	25: 32	139: 60	139: 30	139: 38
1893	—	—	—	25: 50	25: 32	25: 38	139: 60	139: 40	139: 49
1894	—	—	—	25: 25	25: 23	25: 24	139: 30	139: 30	139: 30
1895	—	—	—	25: 30	25: 25	25: 27	139: 30	139: 30	139: 30
1896	—	—	—	25: 35	25: 25	25: 29	139: 30	139: 20	139: 28
1897	—	—	—	25: 25	25: 17	25: 23	139: 20	139: —	139: 02
1898	—	—	—	25: 38	25: 20	25: 29	139: —	138: 90	138: 97
1899	—	—	—	25: 50	25: 30	25: 36	139: 10	139: —	139: 04
1900	—	—	—	25: 48	25: 36	25: 41	139: 10	139: 10	139: 10
1901	—	—	—	25: 40	25: 30	25: 36	139: 30	139: 10	139: 29
1902	—	—	—	25: 38	25: 32	25: 36	139: 30	139: 30	139: 30

vekselikursseihin vuosina 1877—1929.

à vue en 1877—1929.

Saksanmarkka. <i>Berlin.</i>			R. frangi. <i>Paris.</i>			Gulden. <i>Amster dam.</i>			Vuosi. <i>Année.</i>
Korkein. <i>Maxim.</i>	Alin. <i>Minim.</i>	Keskim. <i>Moyenne.</i>	Korkein. <i>Maxim.</i>	Alin. <i>Minim.</i>	Keskim. <i>Moyenne.</i>	Korkein. <i>Maxim.</i>	Alin. <i>Minim.</i>	Keskim. <i>Moyenne.</i>	
Mk.	Mk.	Mk.	Mk.	Mk.	Mk.	Mk.	Mk.	Mk.	
137: 30	124: 30	128: 44	111: 60	101: 40	104: 71	231: 80	210: —	216: 78	1877
126: 20	123: 30	124: 26	102: 90	100: —	100: 92	211: 50	208: —	209: 11	1878
123: 70	123: 70	123: 70	100: —	100: —	100: —	208: —	208: —	208: —	1879
124: 75	123: 50	124: 07	100: 80	99: 80	100: 08	208: —	207: 50	207: 67	1880
124: 55	124: —	124: 22	100: 20	100: —	100: 01	207: 50	207: 50	207: 50	1881
124: 45	124: 25	124: 34	100: 40	100: —	100: 16	207: 50	207: —	207: 17	1882
124: 30	124: 20	124: 27	100: 50	100: 30	100: 39	207: —	207: —	207: —	1883
124: 20	124: 20	124: 20	100: 50	100: 30	100: 47	208: —	207: —	207: 37	1884
124: 40	124: 20	124: 21	100: 50	100: 30	100: 37	208: 50	208: —	208: 23	1885
124: 40	124: 20	123: 92	100: 70	100: 30	100: 50	208: 40	208: —	208: 34	1886
124: 40	124: 20	124: 28	100: 40	100: 20	100: 29	209: 50	208: —	208: 85	1887
124: 50	124: 30	124: 37	100: 30	100: 20	100: 23	209: 50	209: 50	209: 50	1888
124: 50	124: 10	124: 28	100: 40	100: 20	100: 25	209: 50	209: 50	209: 50	1889
124: 60	124: 20	124: 37	100: 50	100: 30	100: 41	210: —	209: —	209: 20	1890
124: 60	124: 20	124: 44	100: 50	100: —	100: 30	209: —	209: —	209: —	1891
124: 70	124: 40	124: 45	100: 80	100: 20	100: 50	210: —	209: —	209: 19	1892
124: 70	123: 90	124: 32	100: 80	100: 30	100: 55	210: —	208: 80	209: 38	1893
123: 90	123: 80	123: 81	100: 50	100: 10	100: 13	209: 20	208: 80	209: 19	1894
124: —	123: 80	123: 84	100: 50	100: 30	100: 43	209: 20	208: 70	208: 97	1895
124: 30	124: —	124: 04	100: 50	100: 40	100: 41	208: 80	208: 40	208: 71	1896
124: 30	123: 70	123: 80	100: 40	100: —	100: 25	208: 80	208: 40	208: 78	1897
124: —	123: 70	123: 78	100: 30	100: —	100: 11	209: 50	208: 80	209: 40	1898
124: 10	123: 80	123: 96	100: 80	100: 30	100: 53	210: —	208: 50	209: 14	1899
124: 10	124: 10	124: 10	101: 10	100: 80	101: 40	210: 50	209: —	209: 79	1900
124: 10	124: —	124: 04	101: 10	100: 70	100: 89	210: —	209: 50	209: 90	1901
124: —	123: 90	123: 98	100: 90	100: 70	100: 85	209: 50	209: 30	209: 49	1902

28. (Jatk). Yleiskatsaus Suomen Pankin avista

Résumé des cours du change

Vuosi. Année.	Dollari. New York.			Punta. Londres.			R. kruunu. Stockholm.		
	Korkein. Maxim.	Alin. Minim.	Keskim. Moyenne.	Korkein. Maxim.	Alin. Minim.	Keskim. Moyenne.	Korkein. Maxim.	Alin. Minim.	Keskim. Moyenne.
	Mk.	Mk.	Mk.	Mk.	Mk.	Mk.	Mk.	Mk.	Mk.
1903	—	—	—	25:40	25:30	25:35	139:30	139:30	139:30
1904	—	—	—	25:43	25:28	25:34	139:30	139:30	139:30
1905	—	—	—	25:40	25:30	25:37	139:30	139:30	139:30
1906	—	—	—	25:45	25:32	25:40	139:30	139:30	139:30
1907	—	—	—	25:58	25:36	25:46	139:30	139:30	139:30
1908	—	—	—	25:58	25:30	25:40	139:50	139:30	139:43
1909	—	—	—	25:44	25:31	25:38	139:50	139:30	139:33
1910	—	—	—	25:41	25:33	25:37	139:40	139:10	139:28
1911	—	—	—	25:42	25:30	25:36	139:40	139:20	139:32
1912	—	—	—	25:43	25:30	25:36	139:40	139:10	139:20
1913	5:23	5:23	5:23	25:43	25:30	25:39	139:50	139:—	139:19
1914	5:90	5:23	5:31	29:—	25:33	25:99	150:—	139:30	141:30
1915	7:25	5:90	6:46	34:30	29:—	31:29	210:—	150:—	170:77
1916	7:50	7:—	7:23	35:50	33:50	34:30	216:—	192:—	204:96
1917	8:60	6:50	7:44	41:—	30:50	35:—	360:—	193:—	235:56
1918	9:90	6:50	8:28	47:50	30:50	39:40	310:—	195:—	262:70
1919	34:—	8:85	15:58	133:60	42:10	66:97	740:—	241:—	382:97
1920	51:50	17:40	29:27	180:—	65:70	105:44	1 000:—	258:—	589:53
1921	80:50	28:—	52:07	300:—	107:—	199:18	1 740:—	610:—	1 166:25
1922	54:50	35:25	46:62	237:—	157:75	205:88	1 395:—	950:—	1 216:77
1923	40:75	35:85	37:42	189:25	162:60	171:10	1 095:—	955:—	993:38
1924	40:44	39:70	39:86	188:10	168:85	176:23	1 071:50	1 036:50	1 057:93
1925	39:70	39:70	39:70	193:15	188:50	191:86	1 071:—	1 062:—	1 066:60
1926	39:70	39:70	39:70	193:35	192:55	193:02	1 067:50	1 060:50	1 063:75
1927	39:70	39:70	39:70	193:95	192:65	193:09	1 074:—	1 060:50	1 065:80
1928	39:70	39:70	39:70	194:05	192:55	193:32	1 071:50	1 062:—	1 065:25
1929	39:70	39:70	39:70	194:20	192:65	193:11	1 073:50	1 061:50	1 065:52

vekselikursseihin vuosina 1877—1929.

à vue en 1877—1929. — Suite.

Saksanmarkka. Berlin.			R. frangi. Paris.			Gulden. Amsterdam.			Vuosi. Année.
Korkein. Maxim.	Alin. Minim.	Keskim. Moyenne.	Korkein. Maxim.	Alin. Minim.	Keskim. Moyenne.	Korkein. Maxim.	Alin. Minim.	Keskim. Moyenne.	
Mk.	Mk.	Mk.	Mk.	Mk.	Mk.	Mk.	Mk.	Mk.	
124: —	124: —	124: —	100: 90	100: 50	100: 81	210: 30	209: 30	209: 65	1903
124: 10	124: —	124: 02	101: —	100: 50	100: 72	210: 60	209: 50	209: 39	1904
124: 10	123: 90	123: 94	101: —	100: 50	100: 81	210: 30	209: —	209: 88	1905
124: 30	124: —	124: 08	101: 10	100: 70	100: 95	210: —	209: —	209: 60	1906
124: 30	124: 10	124: 26	101: 50	100: 80	101: 07	211: —	210: —	210: 52	1907
124: 20	124: 10	124: 17	101: 50	100: 70	101: 06	211: —	209: 50	210: 26	1908
124: 10	123: 90	124: 08	101: 20	100: 50	100: 80	210: 50	209: 30	209: 86	1909
123: 90	123: 90	123: 90	100: 90	100: 30	100: 60	210: —	208: 70	209: 43	1910
123: 90	123: 90	123: 90	101: —	100: 10	100: 47	210: 30	209: 80	209: 95	1911
124: 20	123: 65	123: 81	100: 80	100: 15	100: 52	210: 20	209: 80	209: 99	1912
124: 40	123: 80	124: 06	100: 80	100: 20	100: 62	210: —	209: —	209: 56	1913
124: 80	123: 80	124: 15	110: —	100: 50	102: 67	235: —	209: 90	214: 49	1914
—	—	—	124: 50	110: —	116: 51	300: —	235: —	261: 81	1915
—	—	—	128: —	120: —	122: 95	320: —	295: —	304: 99	1916
—	—	—	151: —	110: —	127: 58	375: —	260: —	307: 10	1917
160: —	100: —	131: 08	180: —	110: —	145: 92	457: —	260: —	380: 97	1918
114: —	67: —	85: 57	341: —	152: —	204: 81	1 285: —	372: —	599: 98	1919
75: —	24: —	51: 75	315: —	107: —	203: 21	1 583: —	629: —	980: 37	1920
97: —	18: —	59: 82	580: —	188: —	390: 29	2 547: —	944: —	1 738: 16	1921
32: —	—: 47	11: 47	498: —	242: —	382: 79	2 040: —	1 385: —	1 790: 43	1922
—: 57	—	—	300: —	198: —	227: 54	1 613: —	1 402: —	1 464: 06	1923
955: —	955: —	955: —	270: —	141: —	208: 73	1 612: —	1 470: —	1 526: 12	1924
955: —	950: —	954: 98	217: —	143: 50	190: —	1 613: —	1 582: —	1 596: 59	1925
950: —	947: —	948: 52	162: —	83: —	129: 82	1 601: —	1 589: —	1 594: 38	1926
950: —	944: —	946: 08	159: —	156: —	156: 68	1 607: 50	1 587: 50	1 593: 93	1927
952: —	946: —	948: 72	157: —	155: 50	156: 27	1 607: —	1 593: —	1 598: 67	1928
953: 50	940: 50	947: 50	157: —	155: 50	156: 12	1 606: 50	1 592: —	1 597: 83	1929

29. Suomen Pankin alin diskonttokorko vuosina 1867—1929.

Variation du taux inférieur de l'escompte de la Banque de Finlande durant la période 1867—1929.

Päivästä. <i>Du</i>	Päivään. <i>Au</i>	Pro- senttia. <i>Pour- cent.</i>	Päivästä. <i>Du</i>	Päivään. <i>Au</i>	Pro- senttia. <i>Pour- cent.</i>				
1	2	3	4	5	6				
1867 Tammik.	1	1868 Maalisk.	19	6	1910 Jouluk.	16	1911 Helmik.	18	5 1/2
1868 Maalisk.	20	1869 Jouluk.	31	5	1911 Helmik.	19	1911 Toukok.	16	5
1870 Tammik.	1	1870 Jouluk.	31	4 1/2	1911 Toukok.	17	1912 Tammik.	27	4 1/2
1871 Tammik.	1	1875 Jouluk.	31	4	1912 Tammik.	28	1912 Marrask.	9	5
1876 Tammik.	1	1877 Toukok.	31	4 1/2	1912 Marrask.	10	1913 Marrask.	24	6
1877 Kesäk.	1	1878 Jouluk.	31	5	1913 Marrask.	25	1914 Maalisk.	31	5 1/2
1879 Tammik.	1	1879 Jouluk.	31	5 1/2	1914 Huhtik.	1	1914 Elok.	3	5
1880 Tammik.	1	1880 Elok.	31	5	1914 Elok.	4	1914 Syysk.	5	7
1880 Syysk.	1	1886 Jouluk.	3	4 1/2	1914 Syysk.	6	1915 Tammik.	9	6
1886 Jouluk.	4	1890 Maalisk.	17	4	1915 Tammik.	10	1916 Toukok.	18	5 1/2
1890 Maalisk.	18	1890 Marrask.	17	4 1/2	1916 Toukok.	19	1919 Tammik.	7	5
1890 Marrask.	18	1891 Jouluk.	1	5	1919 Tammik.	8	1919 Marrask.	17	6
1891 Jouluk.	2	1893 Jouluk.	2	5 1/2	1919 Marrask.	18	1920 Maalisk.	22	7
1893 Jouluk.	3	1895 Helmik.	9	5	1920 Maalisk.	23	1920 Marrask.	9	8
1895 Helmik.	10	1895 Lokak.	3	4 1/2	1920 Marrask.	10	1922 Lokak.	16	9
1895 Lokak.	4	1896 Lokak.	20	4	1922 Lokak.	17	1923 Syysk.	12	8
1896 Lokak.	21	1898 Lokak.	17	4 1/2	1923 Syysk.	13	1923 Lokak.	27	9
1898 Lokak.	18	1899 Lokak.	4	5	1923 Lokak.	28	1923 Marrask.	29	8
1899 Lokak.	5	1899 Lokak.	28	5 1/2	1923 Marrask.	30	1924 Maalisk.	5	10
1899 Lokak.	29	1901 Syysk.	18	6	1924 Maalisk.	6	1925 Elok.	14	9
1901 Syysk.	19	1902 Helmik.	8	5 1/2	1925 Elok.	15	1925 Lokak.	29	8
1902 Helmik.	9	1907 Helmik.	27	5	1925 Lokak.	30	1927 Maalisk.	22	7 1/2
1907 Helmik.	28	1907 Marrask.	6	5 1/2	1927 Maalisk.	23	1927 Elok.	10	7
1907 Marrask.	7	1907 Marrask.	27	6	1927 Elok.	11	1927 Marrask.	24	6 1/2
1907 Marrask.	28	1908 Elok.	7	6 1/2	1927 Marrask.	25	1928 Elok.	7	6
1908 Elok.	8	1908 Syysk.	19	6	1928 Elok.	8	1928 Marrask.	15	6 1/2
1908 Syysk.	20	1909 Huhtik.	24	5 1/2	1928 Marrask.	16	—	—	7
1909 Huhtik.	25	1910 Jouluk.	15	5					

Tammikuu — *Janvier*Helmikuu — *Février*Maaliskuu — *Mars*Huhtikuu — *Avril*Toukokuu — *Mai*Kesäkuu — *Juin*Heinäkuu — *Juillet*Elokuu — *Août*Syyskuu — *Septembre*Lokakuu — *Octobre*Marraskuu — *Novembre*Joulukuu — *Décembre*

**30. Suomen Pankin alin diskonttokorko keskimäärin
vuosina 1867—1929.**

*Moyenne du taux inférieur de l'escompte de la Banque de Finlande durant la
période 1867—1929.*

Vuosi. Année.	Prosenttia. Pour-cent.	Vuosi. Année.	Prosenttia. Pour-cent.	Vuosi. Année.	Prosenttia. Pour-cent.
1	2	3	4	5	6
		1891	5.0403	1916	5.1917
1867	6.0000	1892	5.5000	1917	5.0000
1868	5.2194	1893	5.4611	1918	5.0000
1869	5.0000	1894	5.0000	1919	6.1000
1870	4.5000	1895	4.4333	1920	7.9139
1871	4.0000	1896	4.0972	1921	9.0000
1872	4.0000	1897	4.5000	1922	8.7944
1873	4.0000	1898	4.6014	1923	8.2972
1874	4.0000	1899	5.2056	1924	9.1806
1875	4.0000	1900	6.0000	1925	8.5375
1876	4.5000	1901	5.8583	1926	7.5000
1877	4.7917	1902	5.0528	1927	6.8694
1878	5.0000	1903	5.0000	1928	6.2611
1879	5.5000	1904	5.0000	1929	7.0000
1880	4.8333	1905	5.0000		
1881	4.5000	1906	5.0000		
1882	4.5000	1907	5.5417		
1883	4.5000	1908	6.1611		
1884	4.5000	1909	5.1583		
1885	4.5000	1910	5.0208		
1886	4.4625	1911	4.7556		
1887	4.0000	1912	5.1042		
1888	4.0000	1913	5.9500		
1889	4.0000	1914	5.6222		
1890	4.4528	1915	5.5125		

31. Yksityispankkien kotimainen lainanotto

Dépôts dans les banques privées à la

Kuukausi. Mois.	1922	1923	1924	1925
1	2	3	4	5
	Mk.	Mk.	Mk.	Mk.
Tammikuu	3 851 363 000	4 330 078 200	4 919 721 200	5 349 375 500
Helmikuu	3 859 943 200	4 408 766 500	5 000 181 600	5 277 228 200
Maaliskuu	3 939 003 300	4 457 804 000	5 083 688 200	5 325 360 100
Huhtikuu	3 957 494 300	4 510 833 000	5 150 625 800	5 424 714 500
Toukokuu	3 923 070 300	4 600 326 300	5 092 985 000	5 395 634 400
Kesäkuu	4 009 716 000	4 654 060 600	5 223 611 100	5 556 399 100
Heinäkuu	4 027 754 300	4 654 162 000	5 650 887 200	5 678 480 100
Elokuu	4 008 403 200	4 587 462 300	5 524 896 900	5 600 327 700
Syyskuu	4 090 925 700	4 620 577 800	5 473 135 600	5 559 006 600
Lokakuu	4 094 308 800	4 576 729 800	5 612 971 200	5 515 092 300
Marraskuu	4 116 402 200	4 699 519 900	5 452 206 400	5 470 535 300
Joulukuu	4 135 912 600	4 744 895 800	5 401 872 300	5 464 760 700

32. Yksityispankkien kotimainen lainananto

Prêts intérieurs accordés par les banques

Kuukausi. Mois.	1922	1923	1924	1925
1	2	3	4	5
	Mk.	Mk.	Mk.	Mk.
Tammikuu	5 868 813 800	6 121 451 200	6 909 219 700	6 654 245 400
Helmikuu	5 939 855 400	6 263 028 400	6 913 669 100	6 595 724 400
Maaliskuu	5 988 562 300	6 473 025 700	6 929 340 700	6 659 437 300
Huhtikuu	6 051 127 500	6 558 533 800	7 047 708 900	6 692 144 300
Toukokuu	6 100 652 900	6 675 834 900	7 170 707 700	6 705 389 900
Kesäkuu	6 137 524 600	6 701 436 500	7 172 228 200	6 764 099 500
Heinäkuu	6 101 710 600	6 745 032 600	7 141 187 500	6 717 926 000
Elokuu	6 102 047 100	6 772 787 100	7 119 992 900	6 703 268 800
Syyskuu	6 101 608 100	6 885 633 200	7 131 556 800	6 678 664 400
Lokakuu	6 061 876 000	6 883 797 000	7 185 644 800	6 552 471 000
Marraskuu	6 104 875 200	6 892 374 800	7 046 794 400	6 532 654 900
Joulukuu	6 145 890 200	6 868 456 300	6 770 388 100	6 518 436 200

1) Talletukset säästökassa-, talletus-, juoksevilla ja kotimaisten kirjeenvaihtajien tilillä.

2) Lainat, kassakreditit, vekselit ja kotimaiset kirjeenvaihtajat. *Prêts, crédits de caisse,*

kunkin kuukauden lopussa vuosina 1922—1929.¹⁾

fin de chaque mois en 1922—1929.¹⁾

1926	1927	1928	1929	Kuu kausi. Mois.
6	7	8	9	10
Mk.	Mk.	Mk.	Mk.	
5 601 086 900	6 390 409 400	7 187 105 800	7 562 621 000	Tammikuu
5 586 657 500	6 342 678 500	7 208 001 700	7 462 012 500	Helmikuu
5 628 312 900	6 480 641 800	7 499 186 000	7 625 200 000	Maaliskuu
5 682 995 100	6 507 028 600	7 505 538 100	7 629 681 700	Huhtikuu
5 716 811 400	6 537 619 200	7 609 164 800	7 568 422 700	Toukokuu
5 871 861 200	6 696 405 000	7 807 257 900	7 729 764 500	Kesäkuu
5 917 715 400	7 033 268 600	7 744 053 500	7 659 880 200	Heinäkuu
5 876 389 900	7 115 870 900	7 659 410 000	7 628 249 900	Elokuu
5 907 787 000	7 000 989 900	7 613 225 700	7 554 125 100	Syyskuu
6 007 873 800	6 932 552 600	7 625 715 800	7 486 583 400	Lokakuu
5 968 557 400	6 868 031 400	7 308 755 800	7 310 750 300	Marraskuu
6 101 349 100	6 981 552 800	7 379 906 200	7 481 270 100	Joulukuu

kunkin kuukauden lopussa vuosina 1922—1929.²⁾

privées à la fin de chaque mois en 1922—1929.²⁾

1926	1927	1928	1929	Kuu kausi. Mois.
6	7	8	9	10
Mk.	Mk.	Mk.	Mk.	
6 615 789 400	7 198 803 600	8 278 955 400	9 560 166 300	Tammikuu
6 693 035 100	7 251 267 300	8 514 007 800	9 637 606 600	Helmikuu
6 774 225 100	7 375 821 000	8 808 075 800	9 781 722 300	Maaliskuu
6 924 571 000	7 500 647 800	8 963 164 000	9 849 993 200	Huhtikuu
7 017 691 400	7 702 418 700	9 295 627 800	9 940 730 400	Toukokuu
7 101 992 000	7 823 148 300	9 429 993 300	10 046 866 200	Kesäkuu
7 070 603 000	7 951 452 000	9 458 343 100	9 931 384 500	Heinäkuu
6 958 106 400	7 954 695 900	9 463 003 700	9 891 142 700	Elokuu
7 067 021 300	7 972 786 700	9 620 922 600	9 787 980 800	Syyskuu
7 162 065 900	7 982 172 800	9 716 533 500	9 800 736 200	Lokakuu
7 181 426 300	8 065 569 300	9 551 172 200	9 667 141 800	Marraskuu
7 090 464 600	8 117 767 800	9 524 794 000	9 566 070 200	Joulukuu

*Dépôts à terme et à vue et comptes courants intérieurs.
effets et comptes courants intérieurs.*

33. Yksityispankkien saatavat ulkomailta

Crédits à l'étranger des banques privées

Kuukausi. Mois.	1922	1923	1924	1925
1	2	3	4	5
	Mk.	Mk.	Mk.	Mk.
Tammikuu	96 817 300	101 282 900	92 036 800	140 957 100
Helmikuu	116 210 300	100 447 000	82 168 100	122 911 200
Maaliskuu	86 752 900	97 985 800	105 482 300	99 544 900
Huhtikuu	103 563 900	90 158 600	117 601 000	109 268 000
Toukokuu	84 661 900	75 190 200	102 927 600	81 659 800
Kesäkuu	81 841 600	75 270 500	103 894 000	82 997 800
Heinäkuu	115 082 500	86 794 200	107 857 800	122 264 400
Elokuu	107 380 900	78 956 800	112 081 900	121 966 200
Syyskuu	119 909 100	96 493 800	84 006 200	139 820 900
Lokakuu	92 051 600	93 420 200	103 139 800	282 648 600
Marraskuu	79 242 700	131 671 000	117 351 600	180 644 800
Joulukuu	72 229 600	92 185 500	129 083 700	140 866 400

34. Yksityispankkien velat ulkomaille

Dettes à l'étranger des banques privées

Kuukausi. Mois.	1922	1923	1924	1925
1	2	3	4	5
	Mk.	Mk.	Mk.	Mk.
Tammikuu	944 848 800	1 008 776 700	795 354 900	440 994 500
Helmikuu	936 428 500	1 054 006 600	753 500 000	427 706 800
Maaliskuu	947 611 000	1 078 884 600	673 690 000	399 943 100
Huhtikuu	1 034 569 600	1 117 369 500	683 767 300	408 700 400
Toukokuu	1 036 330 100	1 102 210 700	610 899 300	413 144 300
Kesäkuu	999 897 900	1 011 411 900	593 963 900	421 684 100
Heinäkuu	1 001 351 600	982 998 500	534 085 100	384 423 100
Elokuu	988 414 100	951 835 500	498 753 300	356 440 100
Syyskuu	998 525 800	884 323 100	466 275 900	380 554 900
Lokakuu	1 086 087 200	1 016 608 800	458 249 800	341 636 400
Marraskuu	1 078 803 300	856 664 800	470 719 700	337 833 300
Joulukuu	971 827 200	810 224 500	451 461 400	334 518 900

¹⁾ Saatavat ulkomaisilta kirjeenvaihtajilta ja ulkomaiset vekselit. *Comptes courants débi-*

²⁾ Velat ulkomaisille kirjeenvaihtajille. *Comptes courants créditeurs.*

kunkin kuukauden lopussa vuosina 1922—1929. ¹⁾

à la fin de chaque mois en 1922—1929. ¹⁾

1926	1927	1928	1929	Kuukausi. Mois.
6	7	8	9	10
Mk.	Mk.	Mk.	Mk.	
159 572 200	372 451 400	405 110 100	261 304 100	Tammikuu
116 075 700	308 104 500	280 089 600	217 775 600	Helmikuu
139 659 800	223 730 000	244 088 000	201 227 300	Maaliskuu
112 954 400	222 979 900	201 537 900	167 859 000	Huhtikuu
97 572 700	202 180 700	183 935 700	141 467 700	Toukokuu
127 149 100	214 756 500	195 307 600	188 589 600	Kesäkuu
170 660 700	377 625 700	211 935 500	236 353 000	Heinäkuu
191 255 600	436 947 600	291 422 600	247 048 200	Elokuu
189 364 500	414 343 000	278 940 900	281 905 200	Syyskuu
186 141 500	475 064 900	218 638 900	223 557 800	Lokakuu
182 680 400	390 945 300	244 393 800	199 604 100	Marraskuu
270 914 300	366 545 500	255 637 000	233 937 500	Joulukuu

kunkin kuukauden lopussa vuosina 1922—1929. ²⁾

à la fin de chaque mois en 1922—1929. ²⁾

1926	1927	1928	1929	Kuukausi. Mois.
6	7	8	9	10
Mk.	Mk.	Mk.	Mk.	
334 273 200	316 606 500	363 917 700	491 966 100	Tammikuu
341 593 700	325 061 300	357 749 600	551 959 200	Helmikuu
345 775 400	353 758 300	380 071 400	586 686 900	Maaliskuu
358 517 100	354 842 500	420 612 300	589 095 700	Huhtikuu
387 776 300	370 840 500	515 503 900	608 374 300	Toukokuu
383 147 700	359 008 200	501 414 700	633 032 700	Kesäkuu
343 269 800	320 497 100	457 817 200	543 808 600	Heinäkuu
329 245 600	326 019 100	432 175 200	527 233 300	Elokuu
342 590 500	355 922 200	459 534 600	518 376 900	Syyskuu
327 200 100	356 704 600	463 311 900	525 712 000	Lokakuu
325 721 600	372 129 800	485 280 300	509 382 500	Marraskuu
321 874 800	359 363 000	529 084 400	482 419 100	Joulukuu

teurs et effets payables à l'étranger.

**Eduskunnan pankkivaltuusmiehet ja Suomen Pankin johtokunta
vuoden 1929 lopussa.**

*Les Délégués de la Chambre des Députés et la Direction de la Banque
de Finlande à la fin de l'année 1929.*

Pankkivaltuusmiehet.

Délégués de la Chambre des Députés.

NEVANLINNA, ERNST FREDRIK, FT., professori, *puheenjohtaja*. — *Président*.
TANNER, VAINÖ ALFRED, toimitusjohtaja, *varapuheenjohtaja*. — *Vice-président*.
LAHDENSUO, JALO TOIVO, FM.
HELO, JOHAN, FT., MOK.
RAATIKAINEN, AUGUST, kunnallisneuvos.
VESTERINEN, VIHTORI, maanviljelijä.
ROSENBERG, MAURITZ FREDRIK, sanomalehdentoimittaja.
AF FORSELLES, ARTHUR EDVARD, LKT., professori.
ITKONEN, RIETI WILHELM, asianajaja.

Johtokunta.

Direction.

Puheenjohtaja. — *Gouverneur*.

RYTI, RISTO HEIKKI, MOK.

Jäsenet. — *Membres*.

GRÄSTEN, ERNST, FM., MOK.

AF HEURLIN, LAURI OSKAR, FM., MOK.

KALLIO, KYÖSTI.