

SUOMEN PANKKI

1928



VUOSIKIRJA

LAATINUT

SUOMEN PANKIN TILASTO-OSASTO

IX VUOSIKERTA

HELSINGISSÄ 1929

HELSINKI 1929
VALTONEUVOSTON KIRJAPAINO

Täten saatetaan julkisuuteen Suomen Pankin vuosikirjan yhdeksäs vuosikerta. Se on laadittu saman suunnitelman mukaan kuin tämän julkaisun edelliset vuosikerrat. Taulusto sisältää, samaten kuin vuosikirjan edellisissä vuosikerroissa, seikkaperäisiä tietoja Suomen Pankin aseman ja toiminnan eri puolista. Paitsi tietoja vuodelta 1928 taulustossa on eräitä katsauksia myös edellisten vuosien tärkeimpiin seikkoihin. Sen lisäksi taulustoon on otettu tärkeimmät yksityispankkien toimintaa koskevat luvut. Tekstiosastossa tehdään, niinkuin ennenkin, toiselta puolen selkoa viime vuoden taloudellisesta kehityksestä Suomessa, toiselta puolen taas selvittää Suomen Pankin toimintaa ja tuloksia. Vuosikirjan englanninkielisessä painoksessa on tämän lisäksi katsaus yksityispankkien toimintaan, mutta kun tämän voidaan edellyttää olevan tuttua kotimaiselle lukijakunnalle, ei sitä ole katsottu tarpeelliseksi ottaa vuosikirjan suomen- ja ruotsinkieliseen painokseen.

Vuosikirja on laadittu Suomen Pankin Tilasto-osastolla, ja vastaa siitä lähinnä allekirjoittanut osaston esimies. Niinkuin ennenkin vuosikirja julkaistaan suomen-, ruotsin- ja englanninkielisenä painoksena.

Helsingissä, Suomen Pankin Tilasto-osastolla maaliskuun 19 p:nä 1929.

A. E. T U D E E R.

SISÄLLYSLUETTELO.

TABLE DES MATIÈRES.

TEKSTIOSASTO. T E X T E.

I. Katsaus Suomen taloudellisiin oloihin vuonna 1928. <i>Revue générale de la situation économique en 1928</i>	1
II. Suomen Pankki vuonna 1928. <i>La Banque de Finlande en 1928.</i>	
1. Setelinanto. <i>Emission de billets</i>	17
2. Setelinantoa vastaavat varat. <i>Couverture de l'émission</i>	20
3. Kotimainen lainaus. <i>Opérations de prêts intérieurs</i>	22
4. Obligatsioonivarasto. <i>Stock d'obligations</i>	25
5. Vaadittaessa maksettavat sitoumukset. <i>Engagements à vue</i>	26
6. Pankin tila ja omat varat. <i>Bilan et fonds</i>	28
7. Tulot ja menot, voittovarojen käyttö. <i>Recettes, dépenses, bénéfice net</i> ..	29
8. Clearing-liike. <i>Opérations de Clearing</i>	30

TAULUOSASTO. T A B L E A U X.

Setelinanto. Emission de billets.

1 taulu.	Setelinanto v. 1928. <i>Emission de billets en 1928</i>	2
2 »	Liikkeessä olevat setelit kunkin kuukauden lopussa vv. 1921—1928. <i>Circulation des billets à la fin de chaque mois en 1921—1928</i>	6
3 »	Yleiskatsaus setelinanto-oikeuteen vv. 1917—1928. <i>Droit d'émission en 1917—1928</i>	8
4 »	Yleiskatsaus liikkeessä olevaan setelistöön vv. 1917—1928. <i>Circulation des billets en 1917—1928</i>	9
5 »	Liikkeessä oleva setelistö kuukausikeskimäärin vv. 1921—1928. <i>Circulation des billets, montant moyen pour chaque mois en 1921—1928</i> ..	8
6 »	Yleiskatsaus setelinantoreserviin vv. 1917—1928. <i>Réserve d'émission de billets en 1917—1928</i>	10

7 taulu.	Setelinantoreservin suhde setelinanto-oikeuteen vv. 1917—1928. <i>Rapport entre la réserve d'émission de billets et le droit d'émission total en 1917—1928</i>	11
8 »	Liikkeessä olevan setelistön kokoonpano vv:n 1922—1928 lopussa. <i>Détail de la circulation des billets à la fin des années 1922—1928</i>	10
9 »	Setelinvalmistus vv. 1917—1928. <i>Fabrication de billets pendant les années 1917—1928</i>	12
10 »	Setelinpoltto vv. 1917—1928. <i>Annulation et destruction de billets pendant les années 1917—1928</i>	12

Setelinantoa vastaavat varat. Couverture de l'émission.

11 taulu.	Setelinantoa vastaavat varat v. 1928. <i>Couverture de l'émission en 1928</i>	14
12 »	Yleiskatsaus kultakassaan vv. 1917—1928. <i>Encaisse or en 1917—1928</i>	18
13 »	Kultakassan suhde liikkeessä olevaan setelistöön vv. 1917—1928. <i>Rapport entre l'encaisse or et la circulation des billets en 1917—1928</i>	18
14 »	Kultakassan suhde vaadittaessa maksettaviin sitoumuksiin vv. 1917—1928. <i>Rapport entre l'encaisse or et les engagements à vue en 1917—1928</i>	19
15 »	Setelinantoa vastaavain varain kokoonpano vv:n 1927—1928 lopussa. <i>Détail de la couverture de l'émission de billets à la fin des années 1927—1928</i>	19

Vaadittaessa maksettavat sitoumukset. Engagements à vue.

16 taulu.	Vaadittaessa maksettavat sitoumukset v. 1928. <i>Engagements à vue en 1928</i>	20
-----------	--------------------------------------------------------------------------------------	----

Kotimainen lainananto ja obligatsioonivarasto. Opérations de prêts intérieurs et stock d'obligations.

17 taulu.	Kotimainen lainananto ja obligatsioonivarasto v. 1928. <i>Prêts intérieurs et stock d'obligations en 1928</i>	24
18 »	Kotimainen lainananto kunkin kuukauden lopussa vv. 1921—1928. <i>Prêts intérieurs à la fin de chaque mois en 1921—1928</i>	28

Konttorien liikevaihto. Mouvement général aux sièges de la Banque.

19 taulu.	Pääkonttorin ja haarakonttorien liikevaihto vv. 1922—1928. <i>Mouvement général au siège central et dans les succursales en 1922—1928</i>	30
-----------	-------------------------------------------------------------------------------------------------------------------------------------------------	----

Pankin tila ja omat varat. Bilan et fonds.

20 taulu.	Tila vv:n 1926—1928 lopussa. <i>Bilan à la fin des exercices 1926—1928</i>	32
21 »	Yleiskatsaus omiin varoihin vv:n 1871—1928 lopussa. <i>Fonds à la fin des exercices 1871—1928</i>	34

Tulot ja menot, voittovarojen käyttö. Recettes, dépenses et bénéfice net.

22 taulu.	Voitto- ja tappiotili vv. 1922—1928. <i>Compte profits et pertes en 1922—1928</i>	36
23 »	Voittovarojen käyttö vv. 1891—1928. <i>Bénéfice net en 1891—1928 et sa répartition</i>	38

Clearing-liike. Opérations de Clearing.

24 taulu.	Pääkonttorin clearing-liike vv. 1907—1928. <i>Opérations de Clearing du siège central en 1907—1928</i>	40
25 »	Haarakonttorien clearing-liike vv. 1923—1928. <i>Opérations de Clearing des succursales en 1923—1928</i>	41

Vekselikurssit. Cours du change.

26 taulu.	Avista myyntikurssit v. 1928. <i>Cours du change à vue en 1928</i>	42
27 »	Avistamyyntikurssit keskimäärin kunkin kuukautena vv. 1921—1928. <i>Cours moyens du change à vue pour chaque mois en 1921—1928</i>	50
28 »	Yleiskatsaus avista vekselikursseihin vv. 1877—1928. <i>Résumé des cours du change à vue en 1877—1928</i>	54

Korkomäärät. Taux d'escompte.

29 taulu.	Alin diskonttokorko vv. 1867—1928. <i>Variation du taux inférieur de l'escompte durant la période 1867—1928</i>	58
30 »	Alin diskonttokorko keskimäärin vv. 1867—1928. <i>Moyenne du taux inférieur de l'escompte durant la période 1867—1928</i>	59

Yksityispankit. Les banques privées.

31 taulu.	Kotimainen lainanotto kunkin kuukauden lopussa vv. 1921—1928. <i>Dépôts à la fin de chaque mois en 1921—1928</i>	60
32 »	Kotimainen lainananto kunkin kuukauden lopussa vv. 1921—1928. <i>Prêts intérieurs à la fin de chaque mois en 1921—1928</i>	60
33 »	Saatavat ulkomailta kunkin kuukauden lopussa vv. 1921—1928. <i>Crédits à l'étranger à la fin de chaque mois en 1921—1928</i>	62
34 »	Velat ulkomaille kunkin kuukauden lopussa vv. 1921—1928. <i>Dettes à l'étranger à la fin de chaque mois en 1921—1928</i>	62

Eduskunnan pankkivaltuusmiehet ja Suomen Pankin johtokunta vuoden 1928 lopussa. <i>Les Délégués de la Chambre des Députés et la Direction de la Banque de Finlande à la fin de l'année 1928</i>	64
-------------------------------------------------------------------------------------------------------------------------------------------------------------------------------------------------------	----

I. KATSAUS SUOMEN TALOUDELLISIIN OLOIHIN VUONNA 1928.

Se voimakas nousu, joka viime vuosina antoi leimansa Suomen talouselämälle, jatkui myös vuoden 1928 alkupuolella. Yritteliäisyys suuntautui varsinkin liike- ja asuintalojen rakentamiseen kaupungeissa, mutta ulottui myös maatalouteen ja kauppaan sekä vähemmässä määrässä teollisuuteen. Tämä vilkkaus yhdessä edellisten vuosien edullisen taloustoiminnan aiheuttaman laajojen väestöpiirien ostokyvyn kasvamisen kanssa oli omansa lisäämään tuontia, kun taas tärkeimpien vientitavaraimme ulkomaisten markkinain epäedullinen kehitys vei viennin pienentymiseen. Siten syntyvä epäedullinen kauppataase ja vilkas pääomien investoiminen pitkäaikaisiin sijoituksiin sai vuoden puolivälistä aikaan rahamarkkinain kiristymisen ja vähitellen yhä ilmeisemmän raha- ja pääomapulan. Vuoden alkupuolella runsas säästövarojen kerääntyminen luottolaitoksiin alkoi kesällä tyrehtyä, jopa siinä määrin, että liikepankkien ja maalaissäästöpankkien lainanotto pieneni. Lisäksi tuli sato heikoksi, mikä sekin oli omansa tilannetta kiristämään. Kaiken tämän johdosta tapahtui viime vuoden aikana talouselämän kehityksessä muutos, jota voi lähinnä sanoa konjunktuurikäänneeksi. Taloudellisen nousun voimakas vauhti on hiljentynyt, laajennusten aikaa on seuraava rauhallisempi vakaannuttamisen ajanjakso. — Tärkeimpiä edellä kosketelluista ilmiöistä käsitellään seuraavassa vähän tarkemmin.

valtion talouspolitiikka. Valtion yleisen talouspolitiikan periaatteissa ei viime vuonna tapahtunut mitään muutoksia. Mainitsemista ansaitsevat, paitsi lainojen myöntäminen y. m. toimenpiteet maatalouden ja ennen kaikkea pienviljelijäin talouden kohottamiseksi, etupäässä seuraavat toimenpiteet.

Kysymys vakinaisen tullitariffin aikaansaamisesta oli kertomusvuoden aikana edelleen komiteakäsittelyn alaisena eikä vielä johtanut valmiiseen tulokseen. Käytännössä olevaan tullitariffiin Eduskunta vuotta 1929 varten hyväksyi muutaman muutoksen. Näistä mainittakoon, että automobiilien tulli korotettiin 5 %:sta 8 %:iin arvosta siten, että tullin tulee olla vähintään 2 mk (ennen 1:25) kilolta. Edelleen poistettiin maissin tulli, alennettiin gramofonien ja niiden osien tulli 100 markasta 25 markkaan kilolta, korotettiin munien tulli 1:50 markasta 3:50 markkaan kilolta j. n. e.

Kotimaisen laivanvarustuksen kehittämiseksi Eduskunta hyväksyi lain laivarahastosta, josta oli annettava lainoja laivojen hankkimista varten. Laivarahaston toiminnan alkaminen on kuitenkin kokonaan riippuvainen siitä, milloin Eduskunta päättää siirtää siihen tarpeellisia varoja.

Taloudellisten yritysten julkisuusperiaate otettiin viime vuonna käytäntöön, kun Eduskunta hyväksyi lain tilinpäätösten julkisuudesta. Laki koskee kaikkia osakeyhtiöitä, joiden osakepääoma on vähintään 300,000 markkaa sekä sellaisia osuuskuntia, joiden yhteydessä toimii säästökassa tai jonka jäsenillä on rajaton lisämaksuvelvollisuus.

Vuoden heikko vuodentulo pakotti valtion ryhtymään erinäisiin avustustoimiin pahimmin kärsineiden auttamiseksi; ennen kaikkea on mainittava järjestelytoimenpiteet ja lainat kelvollisen siemenviljan hankkimiseksi. Taloustoiminnan hiljenemisen johdosta valtio — samaten kuin kunnatkin — ryhtyi toimenpiteisiin työttömyyden estämiseksi ja lieventämiseksi.

Lopullisesti astuivat voimaan kauppasopimukset Kreikan, Itävallan, Turkin ja Ruotsin kanssa, kun taas Espanjan kanssa tehtyyn kauppasopimukseen tehtiin eräitä muutoksia ja Liettuan kanssa tehtiin väliaikainen kauppasopimus. Tämän lisäksi tehtiin useiden maiden kanssa erinäisiä sopimuksia erikoiskysymyksistä, m. m. viisumipakon poistamisesta, minkä ohella Suomi allekirjoitti eräitä kansanvälisiä sopimuksia.

Elinkeinot. Kolean ja sateisen kesän takia viljan tuleentuminen myöhästyi, niin että eräät hallayöt ehtivät sitä suuresti vahingoittaa. Kun sateinen korjuuaika vielä oli omansa huonontamaan tulosta, tuli viime vuoden sato laadultaan huonompi ja määrältään pienempi kuin moneen vuoteen, kohtasipa melkoinen kato monia osia maata. Tärkeimpien viljelys-

kasvien sato, verrattuna edellisten vuosien vastaaviin lukuihin, oli ennakkotietojen mukaan seuraava (tonneissa ilmoitettuna):

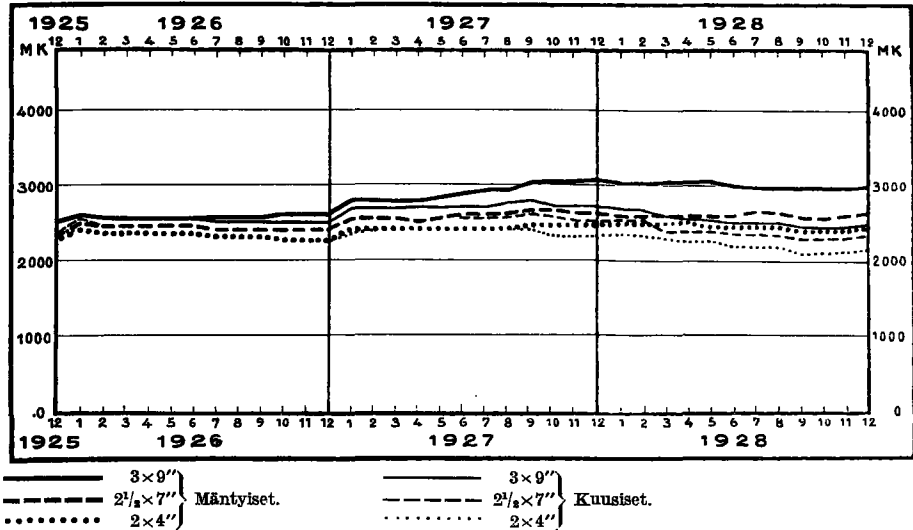
	Ruikiita.	Ohria.	Kauroja.	Perunoita.	Peltoheinää.
1923	239,200	84,800	381,800	462,300	2,124,900
1924	286,000	130,000	492,200	634,100	2,400,100
1925	347,600	140,800	586,600	723,100	2,445,700
1926	302,500	156,100	592,700	851,000	2,353,900
1927	327,500	143,100	633,000	758,000	2,682,700
1928	277,900	128,200	509,700	658,500	2,241,900

Karjanhoidon alalla ei tapahtunut mainitsemisen arvoista muutosta. Voinviennin pienenemisen johdosta 15,077 tonnista vuonna 1927 13,376 tonniin vuonna 1928 voisi luulla karjatalouden olleen heikommalla kannalla kuin edellisenä vuonna, mutta todellisuudessa vähenemisen tärkeimpänä syynä oli kotimaisen kulutuksen lisääntyminen, joskin vuoden 1927 heinäsadon huononpuoleinen laatu vaikutti samaan tulokseen. Syyskuukausina voinvienti taloudellisen tilan muuttuessa jälleen alkoi kasvaa saavuttaen vuoden lopulla uusia huippulukuja. Voin hintasuhteet paranivat vuoden lopussa huomattavasti. — Samaten kuin edellisinä vuosina oli myös viime vuonna toiminta maatalouden kohottamiseksi vilkasta, perus- y. m. parannuksiin kiinnitettiin viimekin vuonna huomattavia pääomia.

Puutavaramyynnit vuoden 1928 laivausta varten alkoivat jo elokuun vaihteessa hintoihin, jotka ylittivät edellisen vuoden avaushinnat, ja myytiin ennen vuoden 1928 alkua noin 385,000 standarttia. Mutta sitten varsinkin englantilaisten ostajien pidättyväisyys, mikä osaksi johtui edellisen vuoden suuren tuonnin aiheuttamista runsaista varastoista, osaksi venäläisten tarjousten odottamisesta, heikensi markkinoita. Kuusitavarain hinnat alenivat tuntuvasti, ja mäntytavarain hintojen säilyttämiseksi Suomen sahanomistajayhdistyksen jäsenet toukokuussa tekivät sopimuksen tuotantonsa vähentämisestä 10 %:lla vuonna 1928. Syyskuussa sahanomistajat samassa tarkoituksessa päättivät supistaa metsänhakkuitaan 20 %:lla talvella 1929. Kaikkiaan vietiin vuoden 1928 aikana ulkomaille 1,146,500 standarttia sahattua puutavaraa, joten vähennys edellisen vuoden ennätysviennistä oli 10.6 %.

Myynnit vuoden 1929 laivausta varten nousivat vuoden vaihteessa verraten normaaliseen määrään, noin 350,000 standartiin, mutta avaushinnat olivat 5—10 shillinkiä edellisen vuoden vastaavia hintoja alemmat. Kun sahat olivat ostaneet raaka-aineensa vuoden 1927 huippuhintoihin, oli niiden taloudellinen tulos yleensä epätydyttävä.

SAHATUN PUUTAVARAN HINNAT¹⁾ VUOSINA 1926–1928,
SMK STANDARTILTA.



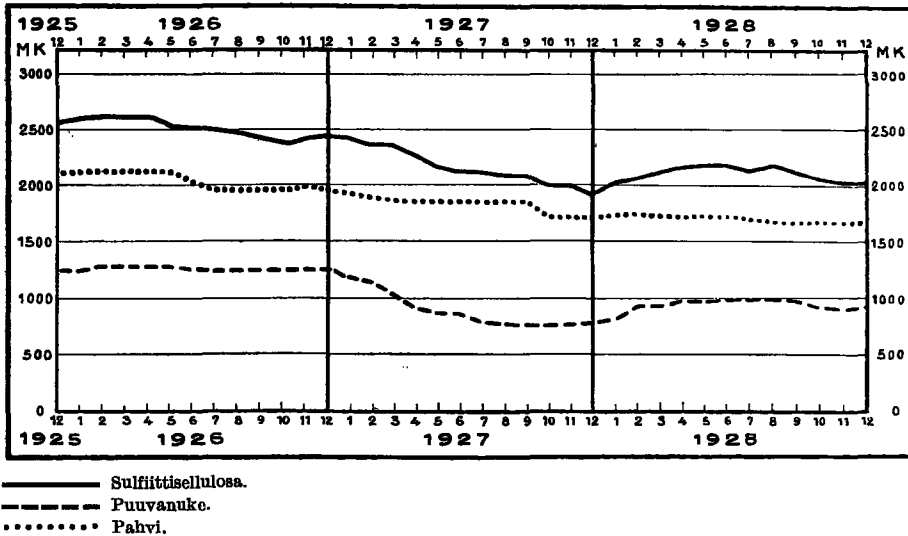
Pyöreän puun vienti oli edelleen vilkasta, kuitenkin sekä kaivos-
pylväiden että paperipuiden vienti oli hiukan pienempi kuin vuonna 1927.

Faneerimarkkinat paranivat huomattavasti. Tehtaat työskentelivät
täydellä voimalla, ja eräitä uusia koneita pantiin käyntiin. Faneerinvient
nousi 57,202 tonnista vuonna 1927 82,882 tonniin vuonna 1928 eli 45 %.
Tehtaiden taloudellinen tulos ei kuitenkaan ollut yhtä edullinen, sillä hin-
nan koroitukset olivat pienet, minkä ohella melkoinen osa tuotantoa oli
myyty aikaisempiin kannattamattomiin hintoihin.

Sellulosateollisuus saavutti vuonna 1928 uuden tuotantoennätyksen.
Vienti nousi 473,023 tonniin ylittäen siten 30 %:lla edellisen vuoden venti-
määrän. Lisäys johtui pääasiallisesti vuonna 1927 tapahtuneista uusien
tehtaiden käyntiin panosta sekä vuonna 1928 vanhoissa tehtaissa suorite-
tuista parannuksista ja laajennuksista; uusia tehtaita ei viime mainittuna
vuonna avattu, päinvastoin eräs vanhimpia sellulosatehtaita lopetti liik-
keensä kiristyneen kilpailun pakottamana. Vuoden 1928 päättyessä oli
myyty koko vuoden tuotanto ja sen lisäksi noin 75 % vuoden 1929 tuotan-
nosta. Valitettavasti hinnat pysyivät entisellä kovin alhaisella tasollaan
samalla kuin raakatavarain hinnan kohoaminen kallistutti tuotantoa teh-
den taloudellisen tuloksen huonoksi.

¹⁾ Käyrät osoittavat asianomaisina vuosina laivattujen puutavarain hintoja.

PAPERIVANUKKEEN JA PAHVIN HINNAT VUOSINA 1926–1928,
SMK 1.000 KG:LTÄ.

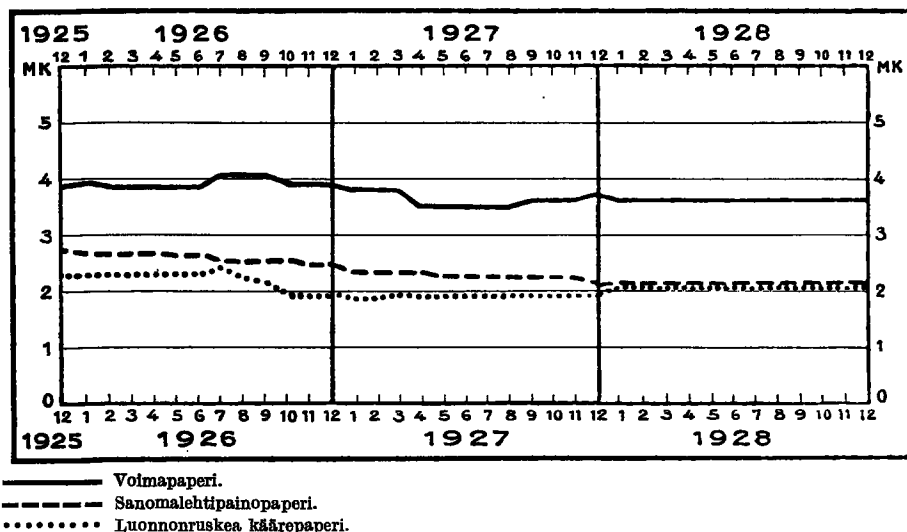


Myös hiomateollisuus työskenteli vaikeissa oloissa, kun puuvanukkeen hinnat pysyivät alhaisella tasollaan ja raaka-aineen hinnat nousivat. Tuotantokustannusten pienentämiseksi tehtiin useissa tehtaissa uudistuksia ja parannuksia, minkä ohessa eräs uusi puuhiomo aloitti toimintansa. Tämän johdosta tuotanto lisääntyi, mikä ilmenee viennin kasvamisessa 35 %:lla edellisestä vuodesta eli 137,717 tonniin.

Pahvin vienti nousi 45,248 tonniin, mikä on 18 % suurempi kuin vuonna 1927 mutta melkoista pienempi kuin vuosina 1924 ja 1925. Hintasuhteet eivät olleet kehuttavia, vaikka jonkin verran paremmat kuin puuvanukkeen. Myös tällä alalla työskentelevissä tehdaslaitoksissa tehtiin viime vuonna erinäisiä parannuksia.

Paperiteollisuus työskenteli säännöllisesti ja ilman häiriöitä. Jokunen vanha kone rakennettiin uudestaan, mutta ainoatakaan uutta konetta ei otettu käyttöön. Kun sitä vastoin Kanadassa y. m. maissa rakennettiin suuria uusia paperitehtaita, kiihtyi kilpailu markkinoilla entisestään. Paperipuun kallistuminen oli vielä omansa vaikeuttamaan Suomen paperiteollisuuden taloudellista asemaa. Kuitenkin sujui myynti säännöllisesti; vienti kasvoi 223,466 tonnista vuonna 1927 243,807 tonniin vuonna 1928 saavuttaen siten uuden ennätyksen.

PAPERIN HINNAT VUOSINA 1926–1928,
SMK KG:LT.A.



Kotimarkkinateollisuuden tärkeimmät haarat toimivat yleensä tyydyttävästi laajentaen tuotantoaan jonkin verran. Useat teollisuushaarat valittivat kuitenkin ulkomaisen kilpailun tuottamia vaikeuksia. Vuoden jälkipuoliskolla taloustoiminnan vilkkauksen väheneminen ja väestön pienevä ostohalu heikensivät teollisuuden asemaa, ja useat teollisuuden haarat pelkäävät vaikeuksia, jos nykyinen pula tulee pitkälliseksi; pellavateollisuudessa oli tehtaiden jo ennen vuoden loppua pakko supistaa tuotantoaan.

Lopuksi on vielä mainittava rakennusteollisuus, joka tällä kertaa ansaitsee erikoista huomiota. Rakennustoiminta oli esim. Helsingissä 47 % suurempi kuin vuonna 1927 ja 81 % suurempi kuin vuonna 1926, vaikka rakennustoiminta näinäkin vuosina oli vilkasta. Rakennustoiminta onkin ainoa ala, jossa voi sanoa nousukonjunkttureille ominaisen hintainnoston viime vuonna aiheuttaneen toiminnan vilkkauksen. Rahamarkkinain kiristyessä rakennustoiminta alkoi hiljetä, mutta kun lukuisat työn alla olevat rakennukset on saatettava valmiiksi, ei suinkaan tapahtunut mitään äkkisähdyttä. Kun yksin Helsingin rakennustoiminta arvioiden mukaan vaati vähintään 1,200 milj. markan pääoman, on ilmeistä, että koko maan rakennustoiminta oli suurena syynä viime vuonna syntyneeseen raha- ja pääomapulaan.

Työmarkkinat olivat suurimman osan vuotta hyvät, olipa monin paikoin melkoista työläisten puutettakin olemassa. Syyspuolella tässäkin suhteessa alkoi ilmetä käänteen merkkejä, kun rakennustoiminta alkoi vähetä ja taloustoiminnan vauhti muutenkin hiljetä. Varsinaisesta työttömyydestä ei tosin vielä voi puhua, mutta joka vuosi esiintyvä talvityöttömyys kasvoi jälleen suuremmaksi kuin parina edellisenä vuotena. — Hyviä työmarkkinoita seurasi, niinkuin yleensä on tapana, melkoinen rauhattomuus työntekijäin piirissä. Kun eräät valtiolliset piirit vielä käyttivät hyväkseen tätä taloudellista edellytystä, syntyi viime vuonna erällä tahtoilla palkkaliikkeitä ja työtaisteluja. Enimmin huomiota herätti satamatyöläisten lakko, joka puhkesi kesäkuun alussa ja nimellisesti jatkui vielä vuoden päättyessä. Todellisuudessa tämä lakko ei koskaan tullut tehokkaaksi; muualta hankittujen työvoimien avulla saatiin lastaus ja purkaukset suoritetuiksi. Lakko aiheutti kuitenkin alkuaikoinaan laivausten lykkäyksiä, lastaustöiden kallistumista ja eräänlaista epävarmuutta, mikä ilmeni rahtaussopimusten irtisanomisena ja rahtauskustannusten nousuna. Tämä haittasi varsinkin vientiä. Eräitä muitakin samanlaisia lakkoja oli, jotka nimellisesti kestivät kauan, vaikka työt koko ajan olivat käynnissä.

Ulkomaankauppa. Suomen kauppavaihdon viimeaikaista kehitystä valaisee seuraava asetelma.

	Tuonti. Milj. mk.	Vienti. Milj. mk.	Tuonnin (—) tai viennin (+) enemmyys.	Volyymi % (1913=100)	
			Milj. mk.	Tuonti.	Vienti.
1923	4,600.3	4,392.5	— 207.8	101.5	94.8
1924	4,715.5	4,970.6	+ 255.1	99.8	112.7
1925	5,519.5	5,573.5	+ 54.0	105.9	123.9
1926	5,667.7	5,636.5	— 31.2	116.3	127.5
1927	6,385.9	6,324.4	— 61.5	136.4	143.1
1928	8,012.9	6,245.3	— 1,767.6	169.4	141.2

Kauppavaihdon kokonaisarvo oli 12.2 % suurempi kuin vuonna 1927, mutta lisäys johtui yksinomaan tuonnin kasvamisesta 25.5 %, kun vienti sen sijaan pieneni vähäsen. Kun täten syntyi 1,767.6 milj. markan tuonti-enemmyys, oli kauppatase epäedullisempi kuin moneen aikaan. Tämän kehityksen tärkeimpiin syihin on jo edellä viitattu, lisättäköön vain vielä, että viime vuoden alkukuukausina tuotiin maahan jokunen määrä tavaroita, joiden tuonti odotettujen tullialennusten takia lykkääntyi edellisen vuoden loppukuukausista.

Viennin kokoonpanoa valaisee seuraava yhdistelmä, jossa vientitavarat on ryhmitetty niitä tuottavien elinkeinonhaarojen kesken ja jossa ei takaisinvientä ole otettu huomioon.

	Vienti 1927.		Vienti 1928.		Lisäys (+) tai vähennys (-).	
	Milj. mk.	%	Milj. mk.	%	Milj. mk.	%
Puuteollisuus	3,721	59.2	3,495	56.5	- 226	- 6.1
Paperiteollisuus	1,678	26.7	1,867	30.2	+ 189	+ 11.3
Maatalous	734	11.7	669	10.8	- 65	- 8.9
Muut elinkeinot	154	2.4	160	2.5	+ 6	+ 3.9
	6,287	100.0	6,191	100.0	- 96	- 1.5

Viennin väheneminen johtui, niinkuin tästä näkyy, puutavarain ja maataloustavarain viennin pienenemisestä, johon edellä jo on viitattu. Paperiteollisuustuotteiden viennin lisääntyminen, mikä olisi ollut melkoista suurempi, elleivät hintasuhteet olisi huonontuneet, ei riittänyt edellisen vastapainoksi, vaikka muista elinkeinoista saatujen tuotteiden vienti sekin kasvoi.

Tuonnin jakaantumista tavaroiden tarkoituksen mukaan valaisee seuraava asetelma.

Tuonti jaettuna tavaroiden tarkoituksen mukaan.

	Kulutustavarat.				Tuotantotavarat.			
	Elintarvikkeet ja nautintoaineet.		Valmiit teollisuustuotteet.		Raaka-aineet ja puolivalmisteet.		Kuljetusneuvot, koneet y. m. tuotantovälineet.	
	Milj. mk.	%	Milj. mk.	%	Milj. mk.	%	Milj. mk.	%
<i>Arvo ja suhde koko tuontiin.</i>								
1924.....	1,666.2	35.3	936.8	19.9	1,529.2	32.4	583.3	12.4
1925.....	2,061.9	37.3	998.3	18.1	1,759.2	31.9	700.1	12.7
1926.....	1,477.1	26.1	1,260.3	22.2	2,016.2	35.6	914.1	16.1
1927.....	1,538.2	24.1	1,482.6	23.2	2,163.2	33.9	1,201.9	18.8
1928.....	2,041.5	25.5	1,933.9	24.1	2,635.7	32.9	1,401.8	17.5
<i>Arvo v:n 1913 hintojen mukaan ja paljousindeksi, jos 1911—1913 = 100.</i>								
1911—1913.....	187.2	100	88.3	100	150.7	100	43.8	100
1924.....	166.9	89	104.0	118	160.1	106	76.5	175
1925.....	185.8	99	107.6	122	169.6	113	80.7	184
1926.....	139.6	75	143.1	162	207.0	137	104.9	239
1927.....	147.3	79	177.7	201	234.4	156	137.7	314
1928.....	203.1	108	230.5	261	268.1	178	169.7	388

Niinkuin yllä olevasta asetelmasta näkyy, kaikki neljä tavararyhmää osaltaan ovat vaikuttaneet vuoden 1928 tuonnin huomattavaan lisää-

tymiseen. Kulutustavarain tuonnin kasvaminen oli suurempi kuin tuotantotavarain tuonnin lisääntyminen, minkä johdosta edellisten osuus koko tuonnista nousi 47.3 %:sta v. 1927 49.6 %:iin v. 1928. Niinkuin viime vuosina yleensä on asian laita ollut, käsitti siis tuotantotavarain tuonti myös viime vuonna yli puolet tuonnin kokonaisarvosta. Tällöin on pidettävä mielessä, että tuotantotavarihin on luettu m. m. rakennustarvikkeet, jotka asuinrakennusten valmistamiseen käytettyinä eivät suoranaisesti lisää tuotantoa, samaten kuin autot, joiden tuonti osaksi oikeammin olisi luettava ylellisyystuonniksi.

Jos erikoisesti laskee, missä määrin tuontiin on sisältynyt pääoman sijoituksiksi luettavia tavaroita (koneita, kuljetusneuvoja, metalleja, tiiliä, sementtiä, huonekaluja, taide-esineitä y. m. s., joiden arvioitu kestävyys on vähintään 10 vuotta), saadaan loppusummaksi 2,286 milj. markkaa. Täten tällaisia pääomatavaroita oli noin 28.5 % tuonnin kokonaismäärästä. Kun puheena olevien tavarain tuonti oli 1,831 milj. markkaa vuonna 1927, 1,439 v. 1926, 1,048 milj. v. 1925 ja 985 milj. v. 1924 vastaten 28.7, 25.4, 19.0 ja 20.9 % tuonnista, näkyy selvästi, kuinka suuressa määrin tuonnin kasvaminen on seurausta maamme tuotantokoneiston viime vuosina tapahtuneesta voimakkaasta kehittämisestä.

Hintasuhteiden kehitys oli viime vuonna sikäli epäedullinen maallemme, että vientitavarain hinnat alenivat, kun taas tuontitavarat kallistuivat.

Tuonnin ja viennin arvo sekä niiden välinen erotus oli vuoden eri kuukausina seuraava (milj. markoin):

	Tuonti.	Vienti.	Vientienemmys (+) tai tuontienemmys (-).
Tammikuussa	512.1	229.0	— 283.1
Helmikuussa	527.9	234.3	— 293.6
Maaliskuussa	650.3	280.5	— 369.8
Huhtikuussa	601.9	239.3	— 362.6
Toukokuussa	766.5	489.9	— 276.6
Kesäkuussa	693.3	529.3	— 164.0
Heinäkuussa	576.8	752.9	+ 176.1
Elokuussa	714.8	825.2	+ 110.4
Syyskuussa	762.6	801.9	+ 39.3
Lokakuussa	884.4	740.2	— 144.2
Marraskuussa	735.1	625.3	— 109.8
Joulukuussa	587.2	497.5	— 89.7
Yhteensä	8,012.9	6,245.3	— 1,767.6

Rahamarkkinat. Suomen rahamarkkinoiden kehitys tapahtui vuoden 1928 alkupuoliskolla samoissa merkeissä kuin lähinnä edellisinä vuosina.

Luotonkysyntä taloustoimintaa varten, ennen kaikkea rakennustoiminnan tarpeisiin, oli erinomaisen vilkas, mutta kun pankkien lainanotto samalla nopeasti kasvoi ja eräät pankit lisäsivät omia pääomiaan, ei tuon kysynnän tyydyttäminen aluksi tuottanut vaikeuksia. Mutta touko- ja varsinkin kesäkuussa tapahtui käänne. Runsas investointi pitkäaikaisiin sijoituksiin ja yhä kasvava tuontienemmys aiheuttivat vähitellen rahamarkkinain yhä kasvavan kiristymisen ja syksyllä yhä selvemmän raha- ja pääoma- puutteen. Huono sato lisäsi kireyttä, joka diskonttokoron koroituksista huolimatta eneni aina vuoden loppuun saakka.

Tätä kehitystä valaisee seuraava asetelma.

Rahamarkkinat vuosina 1923—1928, milj. mk.

Vuoden tai kuukauden päätyessä.	Yksityispankkien lainanotto.			Yksityispankkien lainanotto.	Lainanannon ja -oton välinen jännitys.	Suomen Pankin			
	Talletus- ja säästötilit.	Joulukuun tilin ja kolinnaiset kirjeenvaiht.	Yhteensä.			suoranainen lainanotto.	rediskont- taukset.	setelinauto- reservi.	
1923	3,450.5	1,294.4	4,744.9	6,868.5	2,123.6	272.5	444.1	378.0	
1924	3,696.0	1,705.9	5,401.9	6,770.4	1,368.5	393.0	153.1	597.5	
1925	4,168.4	1,296.4	5,464.8	6,506.6	1,041.8	453.0	25.9	763.4	
1926	4,648.5	1,452.8	6,101.3	7,090.5	989.2	567.3	87.0	704.2	
1927	5,286.7	1,694.9	6,981.6	8,117.8	1,136.2	755.0	55.2	696.9	
1928									
Tammikuu	5,417.6	1,769.5	7,187.1	8,279.0	1,091.9	812.1	33.1	623.1	
Helmikuu	5,526.0	1,682.0	7,208.0	8,514.0	1,306.0	881.0	32.6	661.6	
Maaliskuu	5,649.0	1,850.2	7,499.2	8,808.1	1,308.9	935.3	17.0	621.0	
Huhtikuu	5,701.7	1,803.8	7,505.5	8,963.2	1,457.7	1,029.1	3.0	585.5	
Toukokuu	5,703.8	1,905.4	7,609.2	9,295.6	1,686.4	1,056.5	23.2	520.7	
Kesäkuu	5,876.4	1,930.9	7,807.3	9,430.0	1,622.7	1,082.6	103.6	462.1	
Heinäkuu	5,882.7	1,861.4	7,744.1	9,458.3	1,714.2	996.9	139.9	490.3	
Elokuu	5,851.0	1,808.4	7,659.4	9,463.0	1,803.6	916.7	359.5	369.9	
Syyskuu	5,810.4	1,802.8	7,613.2	9,620.9	2,007.7	882.1	477.7	299.7	
Lokakuu	5,758.2	1,867.5	7,625.7	9,716.5	2,090.8	922.9	461.8	278.4	
Marraskuu	5,729.6	1,579.2	7,308.8	9,551.2	2,242.4	907.9	565.8	278.7	
Joulukuu	5,843.2	1,536.7	7,379.9	9,524.8	2,144.9	879.2	676.8	208.7	

Varsinaiset yleisön talletukset (talletus- ja säästötilit) lisääntyivät vuoden aikana melko tyydyttävästi eli kaikkiaan noin 556 milj. markkaa, kun vastaava lisäys vuonna 1927 oli 638 ja vuonna 1926 480 milj. markkaa. Rahamarkkinoiden tilassa tapahtunut muutos tulee enemmän näkyviin

juoksevan tilin ja kotimaisten kirjeenvaihtajain saamisten kehityksessä. Kun ne kahtena edellisenä vuonna osoittivat 242 ja 156 milj. markan lisäystä, pankkien ottolainaus näillä tileillä vuonna 1928 pieneni 158 milj. markkaa. Vaikka liikepankkien omat varat lisääntyivät noin 206 milj. markkaa, ei niiden ajan pitkään ollut mahdollista omin voimin tyydyttää suureksi kasvanutta luotonkysyntää. Lainananto lisääntyi viime vuoden kuluessa kaikkiaan 1,407 milj. markkaa, kun vastaava lisäys vuonna 1927 oli 1,028 milj. markkaa. Voidaksensa mahdollisimman suuressa määrässä tyydyttää luotonkysyntää liikepankit pienensivät kassojaan ja turvautuivat ulkomaiseen luotonottoon sekä Suomen Pankin apuun. Talouselämän luotontarvetta helpotti sen lisäksi Suomen Pankin suoranaisen lainanannon kasvaminen 124 milj. markalla samaten kuin ne säästöpääomat, jotka vuoden varrella kerääntyivät muihin luottolaitoksiin. Tallettajain saamisten lisäykset olivat, osaksi arviotietojen mukaan vuodelta 1928, viime vuosina seuraavat (milj. markoin):

	1925.	1926.	1927.	1928.
Säästöpankeissa	279.3	424.3	598.3	596.4
Postisäästöpankissa	15.2	22.2	13.5	11.1
Osuuskauppojen säästökassoissa	53.9	59.1	90.6	74.3
Osuuskassoissa ja niiden keskuslainarahastossa	17.1	53.3	96.0	148.6
Yhteensä	365.5	558.9	798.4	830.4

Suuri tuontienemmyys, jota vain aivan pieneltä osalta oli vastaamassa maksutaseen muiden erien tuottama kansainvälinen tulo, oli tietenkin peitettävä osaksi käyttämällä ulkomaisia reservejämme, osaksi taas muodossa tai toisessa tapahtuvalla ulkomaisella velkaantumisella. Viime vuoden aikana valtio otti uuden 15 milj. dollarin suuruisen lainan, jonka ehdot olivat huomattavasti edullisemmat kuin edellisten valtiolainojen, nimelliskorko kun oli vain 5 ½ %. Syksyllä myös Asuntohypoteekkipankki otti uuden lainan, määrältään 10 milj. dollaria, 6 %:n korolla. Ottaen huomioon vielä pari pientä obligatsioonilainaa voidaan todeta uusien pitkäaikaisten lainojen tuottaneen yhteensä noin 990 milj. markkaa. Mutta toiselta puolen on muistettava, että osa näistä lainoista merkittiin kotimaassa, että uusi valtiolaina kokonaisuudessaan käytettiin vanhemman velan konverttaukseen sekä että ulkomaisten lainojen säännölliset kuolelutukset suoritettiin tavallisuuden mukaan. Kun jokunen määrä vanhempiin lainoihin kuuluvia obligatsioneja myytiin ulkomaille, voidaan siten

laskea, että pitkäaikaisten lainojen avulla saatiin maahan vain noin 200 milj. markkaa uutta pääomaa. Myös Suomen Pankki ja liikepankit ottivat huomattavilla summilla osaa tuontienemmyyden rahoittamiseen. Suomen Pankin valuuttavarasto pieneni 544 milj. markkaa, kun taas liikepankit käyttivät ulkomaisia saamisiaan ja lisäsivät velkaansa ulkomaille yhteensä 281 milj. markan arvosta. Vientiliikkeiden ulkomainen luotto, josta suomalaiset pankit ovat takuussa, kasvoi kertomusvuoden aikana noin 100 milj. markalla. Sen lisäksi lukuisat teollisuuslaitokset, kauppaliikkeet ja rakennusyrietykset rahamarkkinain kiristyessä ryhtyivät hankkimaan lyhyttä ja puolipitkää luottoa suoraan ulkomailta. Tällä tavoin viime vuoden kehitys oli vähemmän edullinen, Suomen kansantalous kun joutui lisäämään sekä kokonaisvelkaansa että erittäinkin häilyvää velkaansa ulkomaille ja sitäpaitsi kuluttamaan huomattavan osan edellisinä vuosina keräämiään ulkomaisia reservejä.

Rahamarkkinoiden kiristyessä Suomen Pankki kahdesti koroitti diskonttokorkoa. Keskuspankin soveltamat korot olivat siten seuraavat:

	Vuoden alussa.	Elokseen 7 p:n jälkeen.	Marraskuun 15 p:n jälkeen.
Puhtaista liikevekseleistä, joilla maksupäivään ei ole kolmea kuukautta pitempi aika ..	6 %	6 ½ %	7 %
Samanlaisista vekseleistä, joilla maksupäivään on pitempi aika	6 ½ »	7 »	7 ½—8 »
Muista vekseleistä	7 »	7 ½ »	7 ½—8 »
Hypoteekkilainoista ja kassakreditiiveistä, vakuudesta riippuen	6 ½—7 »	7—7 ½ »	7—8 »
Kassakreditiivien sisäänkirjoitusmaksu	½ »	½ »	½ »

Vuoden 1928 alussa alennettiin yleisesti luottolaitosten lainanotto-korkoja lainanantokorkojen seuratessa mukana, mutta rahamarkkinoiden kiristymisen johdosta tämä talouselämälle edullinen kehityssuunta katkesi ja korkokanta alkoi jälleen nousta. Erikoisesti on mainittava, että kun pankkien välinen korkosopimus marraskuussa meni umpeen, sitä ei enää uudistettu. Täten raukesi myös viime vuosina vallinnut pankkien luokitus suuruuden mukaan kolmeen ryhmään, jonka mukaan suurpankit maksoivat 6 kuukauden talletuksista korkoa 6 %, keskisuuret pankit 6 ¼ % ja pienpankit 6 ½ % sekä juoksevalla tilillä vastaavasti 4 ½—5 %.

Seurauksena sopimuksen raukeamisesta oli, että suuremmat pankit koroittivat lainanottokorkonsa pienpankkien ennestään soveltamalle tasolle. Lainanannossaan suurpankit viime vuoden lopussa yleisimmin soveltivat 8—10 ½ %:n korkoja, muut pankit taas 8 ½—11 ½ %:n korkoja.

Säästöpankkien talletuskorko oli yleisimmin 7—7 ½ %, lainanantokorko taas 8 ½—9 ½ %, mutta vuoden loppupuolella useat niistä koroittivat korkojaan. Postisäästöpankki maksoi talletuksista 6 %, minkä johdosta sen saamat talletukset eivät kasvaneetkaan. Vuoden vaihteessa korot jälleen yleisesti koroitettiin, mikä lähinnä oli seurausta liikepankkien ja säästöpankkien välisestä kilpailusta talletuksista.

Pääomien sijoitus osakeyhtiöiden uuteen osakepääomaan näkyy seuraavasta Tilastollisen Päätoimiston julkaisemasta tilastosta.

	Uusia osakeyhtiöitä.		Osakeyhtiöitä kaikkiaan.			
	Osakepääoma,		Osakepääoma.		Lisäys,	
	Luku.	milj. mk.	Luku.	Lisäys.	milj. mk.	milj. mk.
1923	580	200.5	7,175	+ 412	4,631.7	+ 185.7
1924	564	323.6	7,611	+ 436	4,876.3	+ 244.6
1925	593	171.3	8,070	+ 459	5,117.6	+ 241.3
1926	583	226.0	8,510	+ 440	5,462.4	+ 344.8
1927	709	291.8	9,080	+ 570	6,486.1	+ 1,023.7
1928	777	447.6	9,731	+ 651	7,939.0	+ 1,452.9

Viime vuonna, samaten kuin vuonna 1927, useat teollisuuslaitokset arvonjärjestelytarkoituksessa jakoivat ilmaisia osakkeita. Tämän johdosta osakeyhtiöiden todella saama uusi pääoma oli paljon pienempi kuin yllä olevan asetelman lukujen osoittama lisäys. Pankkitilaston mukaan liikepankkien omien varojen (osakepääoman ja vararahastojen) lisäys oli 206 milj. markkaa oltuaan vuonna 1927 330 miljoonaa. Suurempien teollisuuslaitosten osakeannit taas tuottivat 180 milj. markkaa uutta pääomaa, kun vastaava lisäys lähinnä edellisenä vuonna oli 105 milj. markkaa.

Helsingin arvopaperipörssi osoitti selvästi taloudellisten olojen huononemista. Vaihto oli 510.8 milj. markkaa oltuaan edellisenä vuonna 784.4 miljoonaa, ja huomattava on, että vaihdon väheneminen tuli yhä ilmeisemmäksi, mitä lähemmäksi vuoden loppua ehdittiin. Noteeratut kurssit olivat enimmäkseen korkeimmillaan vuoden alkaessa aleten aluksi hitaasti mutta heinäkuusta lähtien yhä jyrkemmin.

Vekseliprotestien luku oli vuoden alkupuoliskolla pienempi kuin lähinnä edellisenä vuonna, mutta osoitti sen loppukuukausina ilmeistä noususuuntaa. Vuoden kokonaismäärä, 7,354 kpl., oli hiukan pienempi kuin vuoden 1927 vastaava luku, mutta määrä nousi 37.5 milj. markasta edellisenä vuonna 42.6 milj. markkaan.

Vararikkojen luku pysyi suurimman osan vuotta kutakuinkin samalla tasolla kuin vuonna 1927, mutta lisääntyi melkoisesti vuoden parina viimeisenä kuukautena.

Niinkuin edellisestä näkyy, osoittavat useimmat taloudelliset ilmiöt käänteeseen tapahtuneen konjunktuurikehityksessä. Kuitenkin on todettava, että lähinnä on kysymys vain raha- ja pääomapolusta. Lukuun ottamatta ulkomaisten markkinain huononemisen aiheuttamaa sahteollisuuden tuotannon vähenemistä, jatkuu näet tuotantotoiminta yleensä täysin voimin. Ilmeistä on kuitenkin, että laajojen kansankerrosten vähenevä ostokyky ja ostohalu voivat pakottaa kotimarkkinateollisuuden vähitellen pienentämään valmistustaan.

Valtion raha-asiat. Valtion tulot ja menot olivat vuosina 1926—1928 milj. markoin seuraavat; vuotta 1928 koskevat luvut ovat arviolukuja, sillä lopullisia tietoja ei vielä ole saatavissa.

<i>Tulot</i>	1926.	1927.	1928.
Vakinaisia tuloja	3,424. 0	3,907. 9	4,474
Ylimääräisiä tuloja	2. 2	64. 6	26
Tuloja budjetin ulkopuolella	8. 4	13. 6	35
Yhteensä	3,434. 6	3,986. 1	4,535
Lainaa	535. 4	—	535
Edellist. vuosien pääomasäästöä käytetty	106. 7	2. 4	—
Kaikkiaan	4,076. 7	3,988. 5	5,070
<i>Menot</i>			
Vakinaisia menoja	2,999. 5	3,329. 3	3,568
Ylimääräisiä menoja	1,076. 7	658. 9	1,472
Menoja budjetin ulkopuolella	0. 5	0. 3	—
Yhteensä	4,076. 7	3,988. 5	5,040
Ylijäämä	—	—	30
Kaikkiaan	4,076. 7	3,988. 5	5,070

Valtion vakinaiset menot lisääntyivät viime vuonna runsaasti 270 milj. markkaa eli yli 8 %, ja ylimääräiset menot kasvoivat vielä enemmän eli noin 810 milj. markkaa. Viimemainittu lisäys johtui pääasiallisesti suurista ylimääräisistä valtiovelan kuoletuksista, jotka olivat suuremmat kuin niitä varten otettu uusi valtiolaina, nousten yhdessä vakinaisten kuolelusten kanssa noin 862 milj. markkaan. Niinkuin tavallisesti olivat ylimääräisiin menoihin sisältyvät sijoitusmenot tuloa tuottaviin tarkoituksiin melkoiset eli noin 400 milj. markkaa. Myös tulot lisääntyivät voimakkaasti johtuen ensi sijassa suuren tuonnin aiheuttamasta tullitulojen kasvamisesta sekä edellisten vuosien vilkkaan taloustoiminnan johdosta kasva-

neesta tulo- ja omaisuusveron tuotosta. Tämän johdosta vuositulos kokonaisuudessaan oli hyvin edullinen.

Valtiovelassa tapahtui vuonna 1928 melkoisia muutoksia. Vuoden alussa valtio otti 15 milj. dollarin suuruisen $5\frac{1}{2}\%$:n lainan, mutta samalla maksettiin pois n. s. vuoden 1921 skandinavisen lainan jäljellä olevat osat. Lisäksi valtiokonttori osti jonkin verran vanhoihin ranskalaisiin lainoihin kuuluvia obligatsioneja sekä lunasti edelleen viimeisen erän vuonna 1919 Suomen Pankin aseman vahvistamiseksi otettua lainaa, säännöllisistä kuoletuksista puhumatta. Kun valtiovelka vuoden 1927 lopussa kirjantapitoarvoltaan oli 2,695.0 milj. markkaa, se tosin nimellisesti oli kasvanut 2,939.6 milj. markkaan vuoden 1928 päättyessä, mutta tämä ei vastaa todellista kehitystä. Niinkuin edellisissä vuosikertomuksissa on huomautettu, nämä luvut vain kotimaisen velan osalta ovat aivan tarkkoja. Ulkomaiset lainat on Suomessa, niinkuin muuallakin on tapana, kirjattu oman maan rahassa sen kurssin mukaan, joka vallitsi lainaa otettaessa, esim. ennen sotaa otetut lainat melkein vanhaan parikurssiin. Jotta valtiovelan määrä voitaisiin täsmällisemmin ilmaista, on valtiokonttorissa kuukausittain tehty laskelma, joka osoittaa, mikä määrä markkoja olisi tarvittu kunakin ajankohtana koko valtiovelan maksamiseen vallitsevain kurssien mukaan. Tämän laskelman mukaan Suomen valtiovelka vuoden 1928 alussa oli 3,627 milj. markkaa ja sen lopussa taas 3,470 milj. markkaa eli 157 milj. markkaa pienempi. Suomen valtiovelka on kokonaisuudessaan vakautettu ja sekä absoluuttisesti että asukasta kohden melkoista pienempi kuin muiden Pohjoismaiden.

Raha ja hintataso. Vaikka ulkomaisten valuuttain kysyntä viime vuonna olikin tavattoman vilkas suuren tuontienemmyyden takia, jota maksutaseen muut erät eivät voineet peittää, ei rahan vakaan arvon ylläpitäminen tuottanut erikoisia vaikeuksia, valuuttoja kun joka tapauksessa oli riittävästi saatavissa. Dollarin noteeraus pysyi koko vuoden ajan muuttumattomana 39:70:ssä (pariarvo 39.7056), kun taas muiden kultavaluuttojen noteeraukset vaihtelivat milloin pariarvon yläpuolella, milloin sen alapuolella poikkeamisen kertaakaan nousematta 1 %:iin asti. Päivittäiset vaihtelut on esitetty 26. taulussa.

Markan *kotimainen ostokyky* kuvastuu hintatason vaihteluissa. Hintaindeksien kehitystä kuukaudesta seuraavaan valaisee seuraava asetelma; indeksit osoittavat hintojen korkeuden kultaan verrattuna.

1927	Tukkuhinta- indeksi.	Muutos.	Elinkustannus- indeksi.	Muutos.
Joulukuu	148	—	162	—
1928				
Tammikuu	144	— 4	159	— 3
Helmikuu	143	— 1	157	— 2
Maaliskuu	144	+ 1	158	+ 1
Huhtikuu	145	+ 1	158	—
Toukokuu	143	— 2	158	—
Kesäkuu	145	+ 2	159	+ 1
Heinäkuu	145	—	161	+ 2
Elokuu	147	+ 2	164	+ 3
Syyskuu	146	— 1	163	— 1
Lokakuu	146	—	164	+ 1
Marraskuu	145	— 1	165	+ 1
Joulukuu	144	— 1	164	— 1

Hintainvaihtelut johtuivat pääasiallisesti sesonkiluontoisista seikoista. Kuitenkin voidaan todeta elinkustannusindeksin nousseen vuoden varrella jonkin verran. Tätä valaisevat myös seuraavat eri vuosien hintaindeksien keskiluvut:

	Tukkuhinta- indeksi.	Elinkustannus- indeksi.
1924	144	153
1925	147	158
1926	142	154
1927	145	158
1928	145	161

Elinkustannusindeksin viimeaikaiseen nousuun ovat vaikuttaneet sekä ravintoaineiden, vaatteiden ja polttoaineiden kallistuminen että vuokrien nousu samaten kuin myös verotaakan kasvaminen.

II. SUOMEN PANKKI VUONNA 1928.

1. SETELINANTO.

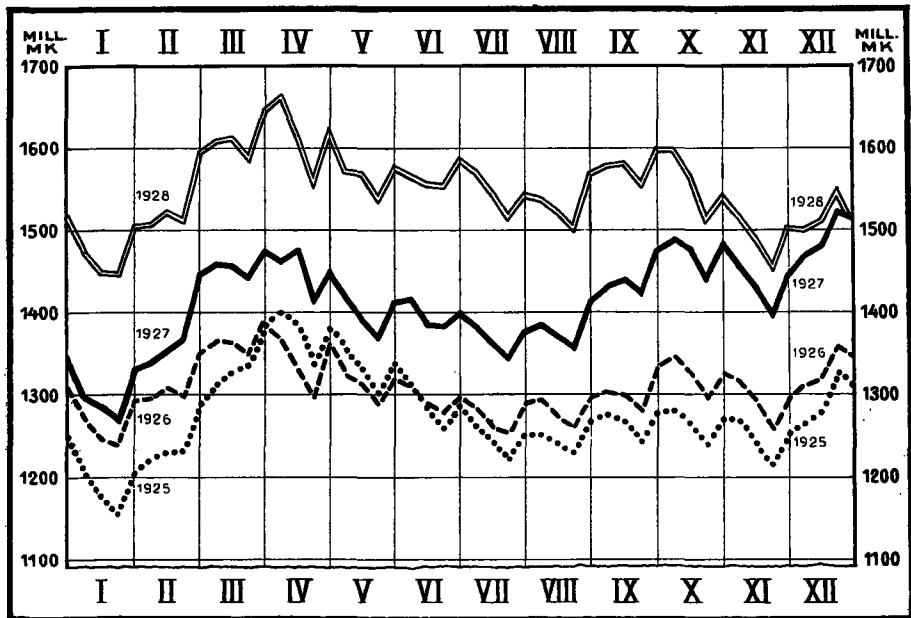
Suomen Pankin setelinantoa osoittavat jäljempänä olevan tauluston 1.—10. taulut. Näistä 1. taulu koskee yksinomaan vuotta 1928, kun taas muut sisältävät katsauksia myöskin edellisiin vuosiin. Mainitut taulut perustuvat Pankin sekä viikko- että kuukausibilansseihin lukuun ottamatta 2. taulua, joka on laadittu yksinomaan kuukausibilanssien nojalla. Viimeksi mainittuun nähden on huomautettava, että setelinanto kuukausien lopussa yleensä on suurempi kuin muulloin.

Setelinanto-oikeus. Joulukuun 21 päivänä 1925 annetun lain mukaan on Suomen Pankin setelinanto-oikeus = kultakassa ja Pankin riidattomat ulkomaiset konttokuranttisaatavat +1,200 milj. markkaa kuitenkin sillä rajoituksella, että se osa setelistöä ja vaadittaessa maksettavia sitoumuksia, joka ei ole katettu kullalla tai konttokuranttisaatavilla, on katettu n. s. lisäkatteeseen kuuluvilla varoilla. ¹⁾ Näihin taas luetaan ulkomaiset vekselit, ulkomaisissa pörseissä noteeratut ulkomaiset obligatsioonit, ulkomaan rahan määräiset erääntyneet korkoliput ynnä ulkomaiset setelit sekä vissit ehdot täyttävät kotimaiset vekselit. Näiden määräysten mukaisesti erotetaan Pankin tilailmoituksissa kahdenlainen setelinantoreservi: käytettävissä oleva ja toissijaisen katteen lisääntymisestä riippuva. Katsoen kuitenkin siihen, että lisäkate esim. vekseleitä diskontattaessa samalla välittömästi lisääntyy, on jälkimmäisenkin luontoinen setelinantoreservi tosiasiallisesti käytettävissä.

Setelinanto-oikeus oli vuonna 1928 keskimäärin 2,367.9 milj. markkaa eli huomattavasti pienempi kuin kahtena edellisenä vuonna, jolloin vastaava keskiluku oli vuonna 1927 2,647.1 milj. ja vuonna 1926 2,582.9 milj.

¹⁾ Vrt. Suomen Pankin vuoden 1925 vuosikirjaa, jossa Pankin ohjesääntö on julkaistu.

SUOMEN PANKIN LIIKKEESSÄ OLEVA SETELISTÖ VV. 1925—1928.



markkaa. Vuoden 1928 kuluessa tapahtunut setelinanto-oikeuden piene-
minen johtui pääasiallisesti ulkomaisten konttokuranttisaatavien vähe-
nemisestä, niinkuin edempänä osoitetaan.

Liikkeessä olevat setelit. Vuoden 1928 alkaessa liikkeellä oleva sete-
listö oli noin 169 milj. markkaa suurempi kuin vuotta aikaisemmin. Suun-
nilleen näin suurena erotus pysyi koko talven ja kevään saavuttaen huip-
punsa, lähes 200 milj. markkaa, huhtikuun alussa. Heinäkuusta alkaen
erotus vähitellen pieneni, niin että setelistö vuoden päättyessä oli
melkein sama kuin sen alkaessa. Keskimäärin setelistö siten oli suurempi
kuin minään aikaisempina vuonna, mutta vuoden kuluessa tapahtuneet
vaihtelut eivät johtaneet setelimäärän nousuun. — Setelistön kehitystä
verrattuna lähinnä edellisten vuosien lukuihin valaisevat seuraavat luvut
(milj. markoin).

	Liikkeessä oleva setelimäärä.		
	Korkein.	Alin.	Keskimäärin.
1924	1,399.6	1,198.6	1,292.9
1925	1,399.9	1,154.8	1,276.6
1926	1,385.8	1,239.6	1,307.3
1927	1,522.1	1,269.6	1,413.6
1928	1,660.9	1,446.7	1,548.0

Keskimäärin setelistö oli 134.4 milj. markkaa suurempi kuin vuonna 1927 ja 240.7 miljoonaa suurempi kuin vuonna 1926. Setelistön vaihteluita valaisee edellisellä sivulla oleva kuvio. Siitä näkyvät selvästi setelistön, säännölliset vuodenaikaisvaihtelut kuin myös sen laajeneminen viime vuoden alkupuolella ja supistuminen sen loppupuolella.

Setelistön kokoonpano. Setelistön jakaantumisessa liikkeessä olevien setelien arvon mukaan ei viime vuosina ole tapahtunut sanottavaa muutosta. Niinkuin näkyy 8. taulusta, oli 500, 20 ja 5 markan seteleitä viime vuoden päättyessä liikkeessä hiukan enemmän kuin sen alkaessa, kun taas muut setelit ovat hiukan vähentyneet. Kappalemäärältä oli eri setelilajeja — kun ei oteta huomioon vanhempia emissioneja, joihin on luettu kaikki paitsi vuoden 1922 mallit — liikkeessä vuosien 1925—1928 lopussa seuraavat määrät:

	1925	1926	1927	1928
	kpl.	kpl.	kpl.	kpl.
1,000 mk	361,139	380,267	443,324	459,403
500 »	413,438	446,425	532,528	544,769
100 »	4,735,797	4,869,850	5,311,114	5,310,097
50 »	2,047,300	2,031,367	2,161,054	2,088,696
20 »	—	79,329	2,313,663	2,648,587
10 »	7,137,598	7,354,951	4,776,311	4,428,910
5 »	5,082,499	5,301,299	5,340,007	5,526,987
Yhteensä	19,777,771	20,463,488	20,878,001	20,987,449

Kultarahoja, joita vuoden 1925 rahalain määräysten mukaan on lyöty sekä 200 että 100 markan arvoisia, ei yleisessä liikkeessä ole enempää nyt kuin aikaisemmin.

Nikkelirahoja oli vuosien 1924—1928 lopussa liikkeellä seuraavat määrät (markoissa):

	1 mk.	50 p.	25 p.	Yhteensä, mk.
1924	17,951,151: —	5,211,036: —	4,261,588: 25	27,423,775: 25
1925	19,335,661: —	5,607,138: —	4,732,736: —	29,675,535: —
1926	20,828,895: —	6,191,649: —	5,216,748: 75	32,237,292: 75
1927	23,093,954: —	6,879,413: —	5,828,330: —	35,801,697: —
1928	25,524,984: —	7,568,621: —	6,471,385: 50	39,564,988: 50

Huhtikuussa 1928 täydennettiin vuoden 1925 rahalasia määräyksillä 20, 10 ja 5 markan arvoisten alumiinipronssirahojen käytäntöön ottamisesta korvaamaan pikkuseteleitä. Kertomusvuoden aikana niitä ei kuitenkaan vielä ollut laskettu liikkeeseen.

Setelien valmistus ja poltto. Viime vuoden kuluessa setelipainossa valmistettiin suurempi määrä seteleitä kuin lähinnä edellisinä vuosina.

Valmistuneiden setelien kappaleluku oli 17,780,000 ja niiden arvo 901,140,000 markkaa. Liikkeestä on samaan aikaan poistettu ja hävitetty 15,183,902 seteliä, joiden yhteenlaskettu arvo oli 674,933,790 markkaa.

Käyttämätön setelinanto-oikeus. Setelinanto-oikeuden ja kaikkien vaadittaessa maksettavain sitoumusten, joita 1. taulussa on sanottu käytetyksi setelinanto-oikeudeksi, erotus osoittaa Suomen Pankin käyttämättömän setelinanto-oikeuden eli setelinantoreservin. Mainitussa taulussa on setelinantoreservi esitetty sekä suppeammassa että laajemmassa merkityksessä.

Jälkimmäisellä tavalla laskettu setelinantoreservi oli vuonna 1928 keskimäärin 464.4 milj. markkaa eli 299.1 milj. pienempi kuin edellisenä vuonna ja samoin huomattavasti pienempi kuin vuosina 1926 ja 1925, mutta suurempi kuin sitä edellisinä vuosina. Myös suurin määrä, 716.4 milj. markkaa tammikuun 7 p:nä, oli melkoista pienempi kuin vuoden 1927 suurin määrä, 828.3 milj. markkaa, mutta vielä tuntuvampi oli erotus, mitä pienimpään määrään tulee. Se oli näet vain 208.7 milj. markkaa joulukuun 31 p:nä, kun minimiluku vuonna 1927 oli 661.9 milj. markkaa. Kehityksen suuntaa osoittavat juuri mainitut päivämäärät ja sen voimaa se tosiasia, että vaihtelu oli 507.7 milj. markkaa oltuaan vuonna 1927 vain 166.4 milj. Suhde koko setelinanto-oikeuteen oli tietenkin paljon huonompi kuin edellisinä vuosina, nim. keskimäärin 19.25 % vastaten 28.94 % vuonna 1927. Vaihtelu tapahtui viime vuonna 25.44 ja 9.33 %:n välillä.

2. SETELINANTOA VASTAAVAT VARAT.

Suomen Pankin setelinantoa vastaavia varoja esittävät 11.—15. taulu. Kaikki nämä taulut perustuvat sekä viikko- että kuukausibilansseihin, lukuun ottamatta 15. taulua, joka osoittaa setelinantoa vastaavia varoja vuosien 1927 ja 1928 lopussa, sellaisina kuin ne esiintyivät vuositilinpäätöksissä.

A. Varsinainen kate.

Varsinainen kate, jonka muodostavat kultakassa ja saatavat ulkomaisilta kirjeenvaihtajilta, oli vuonna 1928 keskimäärin 1,167.9 milj.

markkaa, siis 279.2 milj. markkaa pienempi kuin vuonna 1927. Vaihtelut, jotka aina ovat melkoiset, olivat viime vuonna tavallista suuremmat; suurimmillaan varsinainen kate oli tammikuun 23 p:nä, jolloin se nousi 1,679.5 milj. markkaan, kun se taas saavutti pienimmän määränsä, 870.4 milj. markkaa, lokakuun 23 p:nä. Myös suhteessa vaadittaessa maksettavien sitoumusten kokonaissummaan varsinainen kate vuoden 1928 kuluessa pieneni huomattavasti. Suurimmasta määrästä, 78.57 %:sta tammikuun 7 p:nä se melkein yhtämittäisesti pieneni aina 50.32 %:iin lokakuun 23 p:nä noustaksensa sen jälkeen vähäsen. Vuoden keskiluku oli 62.03 %, kun se vuonna 1927 oli ollut 77.80 %.

Kultakassa. Kultakassa on, samaten kuin edellisinäkin vuosina, vähentynyt jonkin verran. Vuoden 1927 päättyessä se oli 316.6 ja vuoden 1928 lopussa taas 304.4 milj. markkaa. Vähennys oli siten 12.2 milj. markkaa eli 3.85 % kultakassan arvosta vuoden alkaessa. Pankista otettiin kultaa teknillisiä tarkoituksia varten; sen sijaan sitä ei tarvittu ulkomaisessa maksuliikkeessä. Kultakassa oli keskimäärin 20.08 % liikkeessä olevasta setelistöstä ja 16.69 % Pankin kaikista vaadittaessa maksettavista sitoumuksista. Kumpikin suhdeluku oli pienempi kuin vastaava keskiluku vuodelta 1927.

Saatavat ulkomaisilta kirjeenvaihtajilta. Kultakassaa tärkeämpi osa varsinaisen katteen muodostavista varoista ovat Pankin riidattomat saatavat sen ulkomaisilta kirjeenvaihtajilta. Näiden määrä oli vuoden alkaessa 1,359.8 milj. markkaa, siihen luettuna myös ulkomainen krediitti, määrältään 114.8 milj. markkaa. Tätä krediittiä, jota ei kertaakaan ole ollut tarvis käyttää, ei enää uudistettu, ja se esiintyi viimeistä kertaa Pankin huhtikuun 14 päivän tilailmoituksessa. Saatavat ulkomaisilta kirjeenvaihtajilta saavuttivat huippunsa, 1,363.4 milj. markkaa, tammikuun 23 päivänä. Sen jälkeen seurasi pitkä lasku, jota — muutamaa ohimenevää nousua lukuun ottamatta — kesti aina lokakuun 23 päivään, jolloin valuuttavarasto saavutti alimman määränsä, 563.8 milj. markkaa. Loppuvuodesta valuuttavarasto jälleen vahvistui jonkin verran. Vuoden päättyessä se nousi 731.5 milj. markkaan, ja oli siten 628.3 milj. markkaa pienempi kuin sen alkaessa. Jos ulkomainen krediitti jätetään syrjään, oli valuuttavaraston pieneneminen siten viime vuoden kuluessa 513.7 milj. markkaa, mikä lähinnä oli seurausta vuoden suuresta tuontienemmyydestä.

Keskimäärin valuuttavarasto, kun ulkomaista krediiviä ei oteta huomioon, oli 823.9 milj. markkaa eli huomattavasti pienempi kuin edellisenä vuonna, jolloin vastaava keskiluku oli 1,009.6 milj. markkaa.

B. Lisäkate.

Edellä, siv. 17, on lueteltu ne varat, jotka Suomen Pankin uuden ohjesäännön mukaan saadaan lukea lisäkatteeseen. Näistä ei Pankilla lainkaan ole ollut hallussaan ulkomaisissa pörseissä noteerattuja ulkomaisia obligatsioneja. Muiden lisäkatteeseen kuuluvien varojen vaihteluita valaisee 11. taululiite.

Kotimaiset vekselit. Lisäkateen suurimpana ryhmänä ovat kotimaiset vekselit. Näitä käsitellään seikkaperäisemmin myöhemmin, kun tulee puhe kotimaisesta lainanannosta. Tässä on vain mainittava, että ne vuonna 1928 keskimäärin muodostivat 95.6 % lisäkatteesta.

Ulkomaiset vekselit. Edellisten rinnalla oli ulkomaisten vekselien merkitys lisäkateen tekijänä pieni; keskimäärin ne muodostivat vain 4.4 % lisäkatteesta. Vuoden 1928 aikana diskontattiin kaikkiaan ulkomaisia vekseleitä 396.4 milj. markan arvosta eli melkoista enemmän kuin vuonna 1927, jolloin vastaava luku oli 315.0 milj. markkaa. Sitä vastoin salkussa oleva määrä viime vuonna oli tuntuvasti pienempi kuin silloin nim. keskimäärin 44.7 milj. vastaten 61.6 milj. markkaa vuonna 1927.

Ulkomaiset setelit ja korkoliput. Vailla käytännöllistä merkitystä lisäkateen kannalta ovat Pankin hallussa olevat ulkomaiset setelit ja korkoliput. Vuoden päättyessä niitä oli Pankin hallussa vain 2.1 milj. markan arvosta.

3. KOTIMAINEN LAINAUS.

Suomen Pankin kotimaista lainanantoa yleisölle ja yksityispankeille joka viikko vuonna 1928 osoittaa 17. taulu sekä lainanantoa joka kuukauden lopussa vuosina 1921—1928 18. taulu.

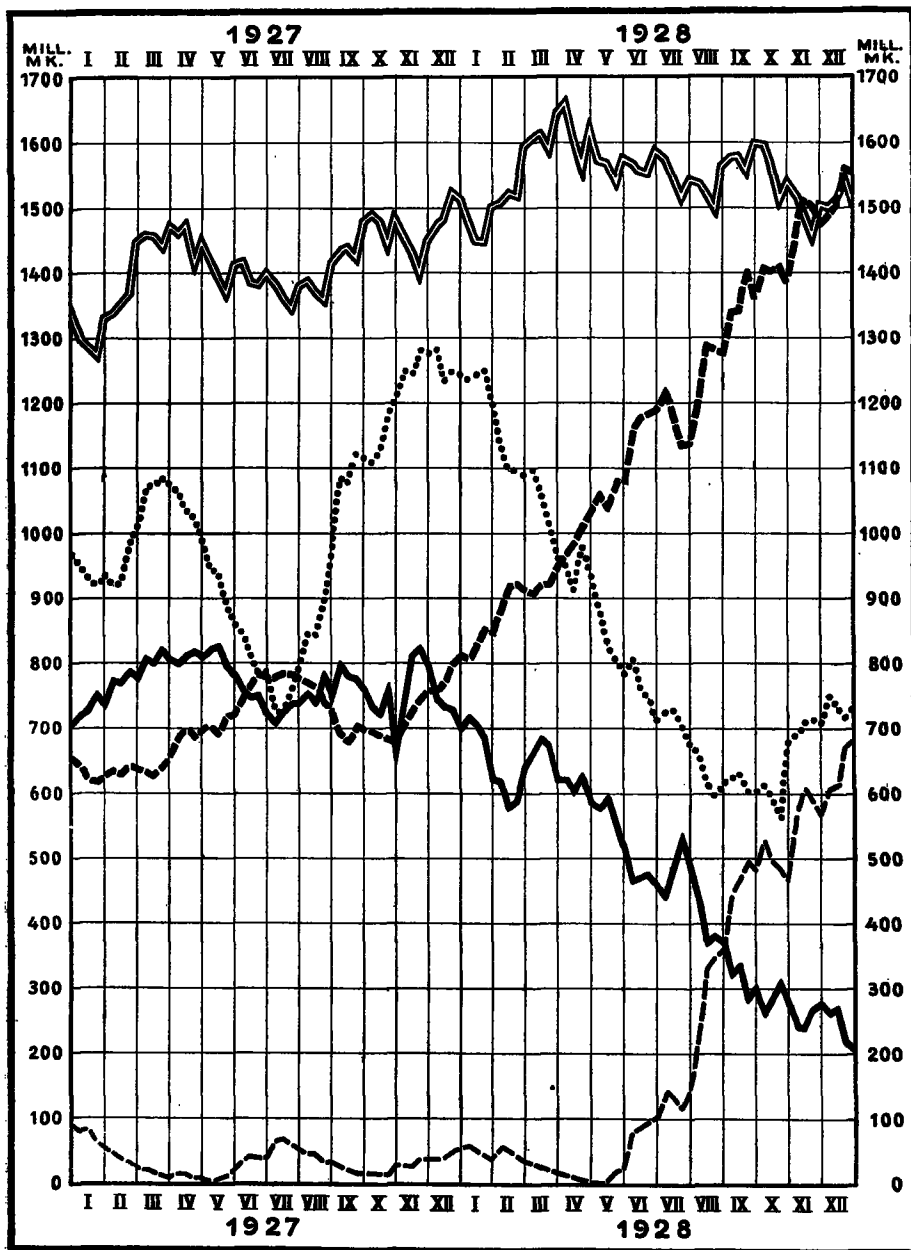
Rediskonttaus. Vekselien rediskonttauksen pääosana on liikepankeille myönnetty luotto, mutta luetaan siihen myös pienehköjä määriä

Osuuskassojen Keskuslainarahastolle y. m. myönnettyä luottoa. Tämä luotto oli vuoden alkupuoliskolla aivan vähäinen vähentyen 55.2 milj. markasta vuoden alkaessa 2.2 milj. markkaan toukokuun alkupuolella. Mutta sitten rahamarkkinain kiristyminen pakotti yksityispankit yhä kasvavassa määrässä turvautumaan Suomen Pankin apuun. Rediskonttaukset sivuuttivat jo elokuussa 300 milj. markan määrän, ja nousua jatkui melkein keskeytymättä aina vuoden loppuun, jolloin rediskonttauksia oli 676.8 milj. markkaa. Nousu vuoden varrella oli siten 621.6 milj. markkaa, mikä tosiasia antaa hyvän käsityksen tänä aikana tapahtuneesta rahamarkkinain kiristymisestä. Keskimäärin Suomen Pankilla oli salkussaan rediskontattuja vekseleitä 238.1 milj. markan arvosta vastaten 32.5 milj. markkaa vuonna 1927. Pankin varsinaisesta lainauksesta oli siten keskimäärin 17.5 % rediskonttauksia ja 82.5 % suoranaista lainausta. Vuoden päättyessä edellisten merkitys oli noussut 43.5 %:iin oltuaan vuotta aikaisemmin vain 6.8 %.

Suoranainen lainananto. Suomen Pankin suoranainen lainananto lisääntyi vuoden alkupuolella 755.0 milj. markasta 1,082.6 milj. markkaan. Lisääntymisen johtui, paitsi tavallisista vuodenaikaisilmiöistä, myöskin siitä, että Pankki halusi supistaa pienten puutavaraliikkeiden ulkomaisen luoton käyttöä ja sen vuoksi diskonttasi niiden vekseleitä. Kun näiden luottojen tarve vuoden jälkipuoliskolla puutavaralaivausten edistyessä pieneni, vähensi se Pankin suoranaista luotonantoa. Koko vuoden 1928 aikana Suomen Pankin suoranainen lainananto lisääntyi 124.2 milj. markkaa, kun lisäys lähinnä edellisinä vuosina oli ollut 187.6 ja 114.4 milj. markkaa. Tämä Suomen Pankin suoranaisten lainanannon lisäys, joka viime vuonna oli pienempi kuin vuonna 1927, perustuu Pankin omien varojen kasvamiseen. Ellei Pankki vastaavasti lisäisi lainanantoaan, olisi seurauksena se, että Pankki joutuisi vetämään pois kotimaisesta liikkeestä ne summat, joilla sen omat varat kasvavat.

Tärkein lainausmuoto, vekselien diskonttaaminen, kasvoi voimakkaasti vuoden alkupuolella. Suoraan diskontattuja kotimaisia vekseleitä oli vuoden alussa Suomen Pankin salkussa 584.8 milj. markan arvosta. Nopean nousun jälkeen saavutettiin huippu, 946.5 milj. markkaa, kesäkuun 15 päivänä. Tämän jälkeen veskelisalkku vähitellen supistui, niin että suoraan diskontattujen vekselien määrä vuoden päättyessä oli 700.7

SUOMEN PANKIN TÄRKEIMMÄT TILIT VV. 1927—1928.



——— Liikkeessä oleva setelistö. ——— Setelinantoreservi.
 Ulkomaiset konttokurantissaavat - - - - - Koko lainananto.
 (kreditiviä lukuun ottamatta). - · - · - Rediskonttaus.

milj. markkaa. Myös kassakreditivien määrä kasvoi viime vuoden ku-
luessa, nim. 111.1 milj. markasta 132.5 milj. markkaan. Sen sijaan hypo-
teekkilainojen määrä väheni 59.1 milj. markasta vuoden alkaessa aina
29.4 milj. markkaan kesäkuussa noustaksensa sitten vähitellen taas 46.0
milj. markkaan vuoden päättyessä. Suomen Pankin suoranaisestä lainan-
annosta oli vuoden 1928 päättyessä 79.7 % tapahtunut vekselien dis-
konttaamisen, 15.1 % kassakreditivien ja 5.2 % hypoteekkilainojen myön-
tämisen muodossa.

Keskimäärin Suomen Pankin suoranaisten lainananto vuonna 1928
oli 938.3 milj. markkaa vaihdellen 750.6 ja 1,093.4 milj. markan välillä.
Edellisenä vuonna vastaava keskiluku oli 676.4 milj. markkaa, joten lai-
naus vuonna 1928 keskimäärin oli 261.9 milj. markkaa suurempi.

4. OBLIGATIONSIVARASTO.

Suomen Pankin obligatsioonivarastoa, johon myös valtion lyhytaikai-
set sitoumukset on luettu, valaisee 17. taulu.

Valtion lyhytaikaiset sitoumukset. Tällä nimellä bilanssissa esiintyvät
Pankin saatavat valtiolta ovat korvausta, jonka valtio on sitoutunut vuo-
teen 1928 mennessä suorittamaan Pankille eräistä arvottomiksi käyneistä
venäläisistä valuutoista. Vuoden 1928 alussa valtiokonttori, Eduskunnan
vuonna 1923 tekemän päätöksen mukaisesti, maksoi viimeisen erän Suo-
men Pankille. Siten tämä epälikviidi erä on kokonaan hävinnyt Pankin
tileistä.

Valtion obligatsioonit Suomen rahassa. Suomen Pankin hallussa oli
vuoden 1928 alkaessa 109.5 milj. markan arvosta valtion Suomen markan
määräisiä obligatsioneja. Näiden pääosana olivat vuonna 1919 Suomen
Pankin aseman vahvistamiseksi otetun lainan obligatsioonit, jotka Edus-
kunnan päätöksen mukaan oli lunastettava Pankilta ennen vuoden 1928
loppua. Mainitut obligatsioonit, määrältään 89.9 milj. markkaa, lunastet-
tiin helmikuussa. Samoihin aikoihin Suomen Pankki möi myös kaikki ne
muutkin sen hallussa olleet obligatsioonit, jotka kuuluivat valtion Suomen
markan määräisiin lainoihin. Vapautuminen puheena olevista obligatio-
neista oli tietenkin omansa vahvistamaan Pankin asemaa ja tekemään
sen tilan likviidisemmäksi.

Muut obligatsioonit Suomen rahassa. Suomen Pankilla on hallussaan jokunen määrä kotimaisten kuntien sekä raha- ja teollisuuslaitosten obligatsioneja. Vuoden 1928 aikana Suomen Pankki otti osaa Suomen Kiinteistöpankki, Osakeyhtiön uuden obligatsioonilainan emittoimiseen. Pankki otti osalleen 8.4 milj. markan arvosta tämän 6 %:n lainan obligatsioneja. Kun tällaisten obligatsioonien salkussa muutenkin tapahtui erinäisiä muutoksia, niiden kirjoihin merkitty arvo nousi 26.5 milj. markasta vuoden alkaessa 50.3 milj. markkaan sen päättyessä.

Obligatsioonit ulkomaan rahassa. Suurin merkitys on nykyään niillä Suomen Pankin hallussa olevilla obligatsioneilla, jotka Suomen valtio, kaupunkikunnat ja eräät hypoteekkilaitokset ovat antaneet ulkomaan rahassa. Näitä, yleensä »ulkomaisiksi lainoiksi» sanottuja obligatsioneja Suomen Pankilla vuoden 1928 alussa oli hallussaan 256.2 milj. markan arvosta. Puheena olevien obligatsioonien salkussa tapahtui vuoden varrella melkoisia muutoksia, Suomen Pankin milloin ostaessa — etupäässä ulkomailta — milloin taas myydessä — osaksi valtiokonttorille, osaksi ulkomaille — toisinaan huomattaviakin obligatsioonimääriä. Näistä muutoksista on erikseen mainittava, että Pankki otti osaa valtion 5 ½ %:n samaten kuin myös Asuntohypoteekkipankin 6 %:n dollarilainan emissioniin. Vuoden päättyessä näiden obligatsioonien kirjanpitoarvo oli 291.8 milj. markkaa. Keskimäärin tällaisia obligatsioneja viime vuonna oli Suomen Pankin hallussa 317.3 milj. markan arvosta, kun vastaava keskiluku vuonna 1927 oli 246.2 milj. markkaa.

5. VAADITTAESSA MAKSETTAVAT SITOUMUKSET.

Suomen Pankin vaadittaessa maksettavia sitoumuksia v. 1928 osoittaa 16. taulu, joka perustuu sekä viikko- että kuukausibilansseihin. Tässä yhteydessä uudistettakoon huomautus, että puheena olevat vaadittaessa maksettavat sitoumukset eivät ole täsmälleen samaa kuin 1. taulussa esiintyvä käytetyn setelinanto-oikeuden summa, koska edellisiin ei bilansseissa sisälly kassakreditivien nostamaton osa. Viimeksi mainittu esiintyy ainoastaan setelinanto-oikeutta koskevassa laskelmassa.

Liikkeessä olevat setelit. Vaadittaessa maksettavien sitoumusten tärkeimpänä osana ovat liikkeessä olevat setelit. Katsoen niiden erikoi-

seen merkitykseen on niitä käsitelty erikseen 1. luvussa, johon tässä vain viitataan.

Liikkeessä olevat postivekselit. Suomen Pankin asettamat postivekselit joutuvat liikkeeseen osittain Suomen Pankin omaan, osittain yleisön tässä muodossa toimittamain rahalähetyksen kautta. Postivekselit Suomen Pankki myy ilman toimituspalkkiota. Viimekuluneina viitenä vuotena Pankki on asettanut ja lunastanut seuraavat määrät postivekseleitä (milj. markoin):

	Asetettu.	Lunastettu.	Liikkeessä vuoden lopussa.
1924	800.6	799.5	8.1
1925	1,031.1	1,031.1	8.1
1926	1,164.4	1,157.0	15.4
1927	1,515.4	1,512.4	18.5
1928	1,692.9	1,696.9	14.4

Niinkuin näistä lukusarjoista näkyy, on postivekseliliike jatkuvasti vilkastunut vuosi vuodelta. Viime vuonna tämä kehitys kuitenkin näyttää hidastuneen päättäen siitä, että liikkeessä olevien postivekselien keskimäärä oli kutakuinkin sama kuin vuonna 1927, nimittäin 13.9 milj. markkaa vastaten 13.8 milj. edellisenä vuonna. Vaihtelut vuoden varrella olivat melkoiset tapahtuen 6.2 ja 31.2 milj. markan välillä.

Pano- ja ottotili. Liikkeessä olevain setelien jälkeen suurin ryhmä Suomen Pankin vaadittaessa maksettavia sitoumuksia ovat yleensä pano- ja ottotileillä olevat varat, joista Pankki ei maksa mitään korkoa.

Valtion pano- ja ottotilin määrä oli vuoden alkaessa 371.3 milj. markkaa ja saavutti vuoden korkeimman määrän jo tammikuun puolivälissä vähetäksensä sen jälkeen nopeasti aina huhtikuun puoliväliin, jolloin valtiolla ei enää ollut mitään saamista tällä tilillä. Pysytelyään sen jälkeen useita kuukausia verraten pienenä valtion saatavat pano- ja ottotilillä lokakuusta alkaen jälleen lisääntyivät saavuttaen vuoden vaihteessa melkein saman tason kuin sen alkaessa eli 375.3 milj. markan määrän. Vuoden keskiluku, 159.4 milj. markkaa, oli vähän pienempi kuin lähinnä edellisenä vuonna, jolloin vastaava luku oli 179.2 miljoonaa.

Muiden pano- ja ottotilillä olevien varojen pääosana ovat yksityispankkien kassavarat, minkä johdosta rahamarkkinain kiristyminen tulee näkyviin niiden vaihteluissa. Korkeimman määränsä, 178.0 milj. mark-

kaa, ne saavuttivat huhtikuun 23 p:nä, alimman määränsä taas kesäkuun lopussa, jolloin sillä tilillä oli vain 8.5 milj. markkaa. Vuoden keskiluku oli 89.8 milj. markkaa, kun se edellisenä vuonna oli ollut 114.6 miljoonaa. Näiden varojen määrä olisi epäilemättä vuoden jälkipuoliskolla pysynyt pienempänä, kuin se todellisuudessa oli, ellei Suomen Pankki olisi entistä ankarammin valvonut, että yksityispankeilla ja muilla pano- ja ottotilin käyttäjillä shekkejä asettaessaan tilillään oli tarpeellinen kate.

Perityt vekselit. Tällä nimellä esiintyvät Suomen Pankin bilansseissa perityistä vekseleistä kertyneet, vielä tilittämättä olevat varat. Pankin perittäväksi annetut vekselit olivat miltei yksinomaan ulkomaisia. Perittyjen vekseliön vasta-arvo Suomen rahassa oli vuonna 1928 vähän suurempi kuin lähinnä edellisenä vuonna eli 83.5 milj. markkaa. Bilansseissa esiintyvä tämänluontoinen velka oli kuitenkin aivan pieni, keskimäärin vuonna 1928 ainoastaan 0.6 milj. markkaa.

Ulkomaiset kirjeenvaihtajat. Mainittavia ryhmiä vaadittaessa maksettavien sitoumusten joukossa on vielä velka ulkomaisille kirjeenvaihtajille. Tämän velan muodostavat Pankin kirjeenvaihtajain suomenmarkka-saatavat (conti lori), joista Pankki suorittaa korkoa sopimuksen mukaan. Näiden määrä vaihteli vuonna 1928 2.8—13.1 milj. markan välillä ollen keskimäärin 6.9 milj. markkaa eli 2.8 milj. suurempi kuin edellisenä vuonna.

Ulkomainen krediitti. Suomen Pankin valuuttavarastonsa vahvistamiseksi ottama ulkomainen krediitti, joka edellä on mainittu, oli, jotta se ei lisäisi Pankin setelinanto-oikeutta, merkitty bilanssiin vaadittaessa maksettavien sitoumusten joukkoon. Sen jälkeen kuin siitä tehty sopimus uudistamatta meni umpeen, hävisi se tietenkin myös Pankin sitoumusten joukosta.

Eri tilejä. Nämä myöskin vaadittaessa maksettaviin sitoumuksiin luettavat tilit sisältävät pääasiallisesti ennakkoja, s.o. maksun suorituksia varten ennen suorituspäivää saapuneita varoja. Nämä velat vaihtelivat 8.5—61.0 milj. markan välillä nousten keskimäärin 18.4 milj. markkaan.

6. PANKIN TILA JA OMAT VARAT.

Pankin tila vuoden lopussa. Suomen Pankin tila vuosien 1926—1928 päättyessä osoittaa 20. taulu. Tämä taulu on laadittu Pankin vuosi-

kertomuksissa julkaistujen tilinpäätösten mukaisesti muuten, paitsi että eräitä nimikkeitä on yhdistetty.

Kaikki tärkeimmät kohdat Pankin bilanssissa on jo edellisessä esityksessä käsitelty, lukuun ottamatta Pankin omia varoja, joihin on syytä seuraavassa kiinnittää huomiota.

Omat varat. Suomen Pankin omia varoja vuosina 1871—1928 valaisee 21. taulu.

Suomen Pankin kantarahasto pysyi vuonna 1928 muuttumatta siinä 500 milj. markan määrässä, johon se koroitettiin vuoden 1925 päättyessä. Sen sijaan vararahasto on kasvanut nopeasti, kun vuosien 1925—1927 voitot kokonaisuudessaan siirrettiin siihen, nousten 50.7 milj. markasta vuoden 1925 päättyessä 357.1 milj. markkaan vuoden 1928 lopussa. Kun suurin osa vuoden 1928 voittoa, niinkuin edempänä mainitaan, kuluvaan vuoden alussa siirrettiin vararahastoon, se kuluvaan vuoden ensimmäisen tilan mukaan nousi 500.4 milj. markkaan.

Suomen Pankin kiinteistöjen ja kaluston arvoa vastaavat varat olivat vuonna 1928 muuttumattomasti 12 milj. markkaa. Pankki omistaa sen kiinteistön lisäksi, jossa pääkonttori sijaitsee, Helsingissä asuintalon henkilökuntaa varten sekä 10 kaupungissa talot haarakonttoreita varten. Kiinteistöjen kirjattu arvo, 12 milj. markkaa, on vain mitätön osa niiden todellista arvoa.

7. TULOT JA MENOT YNNÄ VOITTOVAROJEN KÄYTTÖ.

Tulot ja menot. Suomen Pankin tuloja ja menoja vuosina 1922—1928 osoittaa 22. taulu, joka on yhdistelmä Pankin vuosikertomuksissa julkaistuista voitto- ja tappiotileistä.

Suomen Pankin tulot olivat vuonna 1928 kaikkiaan 169.5 milj. markkaa. Nousu edellisestä vuodesta oli siten 25.4 milj. markkaa. Lisäys johtui pääasiallisesti kotimaisen lainausliikkeen suuresta laajenemisesta ja korkokannan noususta vuoden loppupuolella. Tämän lainausliikkeen tuottamat korkotulot lisääntyivät näet 24.5 milj. markkaa nousten 80.0 miljoonaan. Ulkomaisten sijoitusten antama korkotulo lisääntyi 0.6 milj. markkaa, mikä ansaitsee huomiota, kun muistaa, että ulkomaisten saata-

vien keskimäärä vuonna 1928 oli pienempi kuin vuonna 1927. Obligat-ionien antamat korkotulot lisääntyivät vähän.

Varsinaisten menojen yhteenlaskettu määrä oli 13.5 milj. markkaa, s. o. kutakuinkin sama kuin vuonna 1927. Poistoja tehtiin etupäässä ob-ligatSIONIEN arvosta, joka siten yleensä kirjanpidossa on niiden kauppahintaa pienempi.

Nettovoitto nousi vuonna 1928 144.0 milj. markkaan ja oli siten suu-rempi kuin minään aikaisempana vuonna. Viime vuosien kehitystä tässä suhteessa valaisee seuraava lukusarja:

Vuosi.	Nettovoitto.
1924	65.4 milj. markkaa.
1925	82.7 » »
1926	107.1 » »
1927	116.7 » »
1928	144.0 » »

Joskin on totta, että viime vuoden suuri voitto osaksi johtui raha-markkinain kiristymisestä, antaa yllä oleva kehityssarja kauniin kuvan Suomen Pankin aseman jatkuvasta vahvistumisesta.

Voittovarojen käyttö. Niinkuin jo mainittiin, lisättiin vuoden 1927 voitto vuoden 1928 alussa Suomen Pankin vararahastoon. Pankin ohjesäännön mukaan lisättiin taas kuluvan vuoden alussa vararahastoon niin suuri osa, että vararahasto nousi 500 milj. markkaan. Tähän tarvittiin 142.9 milj. markkaa. Vuosivoiton loppuosa, 1.1 milj. markkaa, on Pankin ohjesääntöjen mukaan jaettu siten, että kolmannes on lisätty vararahas-toon ja kaksi kolmannesta jätetty käyttämättömien voittovarojen tilille vastaisuudessa käytettäväksi Eduskunnan päättämällä tavalla.

8. CLEARING-LIIKE.

Suomen Pankin clering-liikettä vuonna 1928 ja kehitystä edellisinä vuosina valaisevat 24. ja 25. taulu. Näistä edellinen koskee pääkontto-rin clearing-liikettä, joka alkoi syyskuun 1 p:nä 1906; jälkimmäinen viiden haarakonttorin clearing-liikettä, joka alkoi osin toukokuussa 1922, osin myöhemmin.


Clearing-liikkeen viimeaikaista kehitystä valaisee seuraava yhdistelmä.

Vuosi.	Postivekseleit.				Shekkejä.				Yhteensä.	
	Luku.		Määrä.		Luku.		Määrä.		Luku.	Määrä, milj. mk.
	Kpl.	%	Milj. mk.	%	Kpl.	%	Milj. mk.	%		
1924	900,392	81.1	7,007.2	45.1	209,358	18.9	8,539.6	54.9	1,109,750	15,546.8
1925	950,220	78.5	7,177.3	45.0	259,555	21.5	8,778.8	55.0	1,209,775	15,956.1
1926	1,036,988	75.1	8,247.1	47.0	344,566	24.9	9,309.1	53.0	1,381,554	17,556.2
1927	1,066,180	72.0	9,202.7	41.5	414,523	28.0	12,954.1	58.5	1,480,703	22,156.8
1928	1,146,357	67.7	10,237.9	40.8	546,478	32.3	14,844.6	59.2	1,692,835	25,082.5

Clearing-liike, joka yleensä on säännöllisesti kasvanut, lisääntyi viimekin vuonna melkoisesti. Lisäys oli kuitenkin sekä absoluuttisesti että suhteellisesti pienempi kuin vuonna 1927. Kuukausilukujen vertailu osoittaa sitäpaitsi, että clearing-liikkeen vilkastuminen viime vuoden lopussa pysähtyi. Niinkuin yllä olevasta taulukosta näkyy, on shekkien merkitys clearing-liikkeessä ollut kasvamaan päin. Onhan shekkien luku vuodesta 1924 vuoteen 1928 kasvanut 161 %, kun postivekselien luku on lisääntynyt vain 27 %. Määriin nähden ei ole tapahtunut yhtä suurta muutosta, vaikka kehitys niihinkin nähden on käynyt samaan suuntaan. Selityksenä tähän on se tosiasia, että postivekselien keskiuus on ollut kasvamaan päin, kun taas shekkien keskimäärä on osoittanut tuntuvaan pienenevästä, ilmeisesti johtuen siitä, että pienten shekkien käyttö on lisääntynyt huomattavan nopeasti. Tätä kehitystä valaisevat seuraavat lukusarjat, joista myös näkyy, kuinka paljon suuremmat shekit keskimäärin ovat kuin postilähetysvekselit.

	Postivekselit. mk	Shekit. mk
1924	7,782	40,789
1925	7,553	33,816
1926	7,953	27,014
1927	8,632	31,252
1928	8,930	27,163

Clearing-liike jakaantui viime vuonna pääkonttorin ja haarakonttorien kesken siten, että edellisen vaihto nousi 19,561.4 milj. markkaan, jälkimmäisten taas 5,521.1 milj. markkaan. Pääkonttorin osalle tuli siten 77.9 % koko vaihdosta. Haarakonttoreista vain Turun, Vaasan, Oulun, Viipurin ja Tampereen konttorit harjoittavat clearing-liikettä. Mainitsemista ansaitsee, että sekä postivekselit että shekit keskimäärin olivat pienemmät haarakonttorien kuin pääkonttorin clearing-liikkeessä.



TAULUJA.
TABLEAUX.

I. Suomen Pankin

Emission de billets de la

Päiväys. Date.	Setelinanto-oikeus (laki ¹¹ / ₁₂ 1925). ¹⁾ Droit d'émission (d'après la loi du ¹¹ / ₁₂ 1925). ¹⁾			Käytetty setelinanto-oikeus. Droit d'émission utilisé.		
	Kultakassa ja ulkomaiset kirjeenvaihtajat. <i>Encaisse or et comptes courants à l'étranger.</i>	Setelinanto-oikeus sen lisäksi. <i>Droit d'émission supplémentaire.</i>	Setelinanto-oikeus. <i>Droit d'émission.</i>	Liikkeessä olevia seteleitä. <i>Billets en circulation.</i>	Muita vaadittaessa maksettavia sitoumuksia. <i>Autres engagements à vue.</i>	Kassakrediittivien nostamaton osa. <i>Montant non utilisé des crédits de caisses consentis.</i>
1	2	3	4	5	6	7
	Mk.	Mk.	Mk.	Mk.	Mk.	Mk.
Tammikuu 7	1 667 081 200	1 200 000 000	2 867 081 200	1 473 064 000	648 607 600	28 976 600
14	1 675 102 600	1 200 000 000	2 875 102 600	1 447 595 000	695 249 400	25 723 600
23	1 679 452 900	1 200 000 000	2 879 452 900	1 446 658 000	717 573 700	30 209 700
31	1 627 390 400	1 200 000 000	2 827 390 400	1 502 771 000	664 554 500	37 005 100
Helmikuu 8	1 563 519 700	1 200 000 000	2 763 519 700	1 507 385 800	604 651 400	33 476 900
15	1 526 142 900	1 200 000 000	2 726 142 900	1 522 387 200	588 676 200	37 015 700
23	1 525 640 900	1 200 000 000	2 725 640 900	1 517 019 900	532 905 400	32 989 700
29	1 516 747 500	1 200 000 000	2 716 747 500	1 592 568 500	428 322 600	34 236 700
Maaliskuu 8	1 526 790 300	1 200 000 000	2 726 790 300	1 607 989 800	388 560 500	45 617 500
15	1 488 475 200	1 200 000 000	2 688 475 200	1 612 414 800	364 110 600	38 758 400
23	1 438 094 600	1 200 000 000	2 638 094 600	1 590 239 300	326 296 100	50 369 700
31	1 390 270 100	1 200 000 000	2 590 270 100	1 643 889 200	284 851 200	40 537 700
Hahtikuu 7	1 376 581 500	1 200 000 000	2 576 581 500	1 660 880 500	247 723 700	47 254 600
14	1 339 679 000	1 200 000 000	2 539 679 000	1 613 147 200	286 199 700	38 068 600
23	1 292 632 800	1 200 000 000	2 492 632 800	1 558 099 100	281 169 700	27 598 700
30	1 247 876 600	1 200 000 000	2 447 876 600	1 618 664 400	217 080 200	26 660 600
Toukokuu 8	1 196 253 700	1 200 000 000	2 396 253 700	1 572 169 900	217 815 400	28 519 500
15	1 139 916 700	1 200 000 000	2 339 916 700	1 569 314 800	146 779 300	31 597 400
23	1 114 332 700	1 200 000 000	2 314 332 700	1 537 621 900	191 806 900	32 122 100
31	1 096 326 800	1 200 000 000	2 296 326 800	1 575 767 700	159 657 800	40 172 100
Kesäkuu 8	1 117 327 300	1 200 000 000	2 317 327 300	1 566 696 400	246 128 900	38 758 100
15	1 072 526 400	1 200 000 000	2 272 526 400	1 555 847 400	209 023 500	36 825 300
22	1 057 109 000	1 200 000 000	2 257 109 000	1 554 132 700	199 899 000	27 217 700
30	1 023 065 300	1 200 000 000	2 223 065 300	1 585 416 500	144 887 600	30 630 000
Heinäkuu 7	1 036 471 000	1 200 000 000	2 236 471 000	1 571 653 500	193 431 600	29 140 300
14	1 039 329 000	1 200 000 000	2 239 329 000	1 545 661 000	177 054 700	45 417 000
23	1 014 371 500	1 200 000 000	2 214 371 500	1 515 125 500	138 145 300	30 699 100
31	983 320 100	1 200 000 000	2 183 320 100	1 542 717 400	115 014 700	35 326 500

¹⁾ Yksityiskohtainen selonteko Suomen Pankin ohjesääntöä koskevista määräyksistä on vuosikirjassa 1925.

setelinanto vuonna 1928.

Banque de Finlande en 1928.

Setelinantoreservi. <i>Réserve d'émission de billets.</i>							Päiväys. <i>Date.</i>			
Yhteensä. <i>Total.</i>	Käytettävissä oleva. <i>Disponible immédiate- ment.</i>	Toissijuisen katteen lisääntymi- sestä riippuva. <i>Dépendant de l'augmentation de la couver- ture supplé- mentaire.</i>	Yhteensä. <i>Total.</i>			Suhde vaa- dittaessa maksetta- viin sitou- muksiin (sar. 10 taulu 16). <i>Pour-cent des engagements à vue (col. 10 tab. 16).</i>				
			Määrä (sar. 4 ÷ 8 eli sar. 9 + 10). <i>Montant (col. 4 ÷ 8 ou col. 9 + 10).</i>	Suhde se- telinanto- oikeuteen (sar. 4). <i>Pour-cent du droit d'émission (col. 4).</i>	Suhde liik- keessä ole- vaan setelis- töön (sar. 5). <i>Pour-cent du montant des billets en circulation (col. 5).</i>			8	9	10
Mk.	Mk.	Mk.	Mk.	%	%	%				
2 150 648 200	204 201 500	512 231 500	716 433 000	24.99	48.64	33.77	Tammikuu 7			
2 168 568 000	213 984 400	492 550 200	706 534 600	24.57	48.81	32.97	14			
2 194 441 400	221 850 600	463 660 900	685 011 500	23.79	47.85	31.65	23			
2 204 330 600	159 711 000	463 348 800	623 059 800	22.04	41.46	28.75	31			
2 145 514 100	187 550 700	430 454 900	618 005 600	22.36	41.00	29.26	Helmikuu 8			
2 148 079 100	181 345 500	396 718 300	578 063 800	21.90	37.97	27.38	15			
2 082 915 000	252 695 600	390 030 300	642 725 900	23.58	42.37	31.35	23			
2 055 127 800	261 429 600	400 190 100	661 619 700	24.35	41.54	32.74	29			
2 042 167 800	284 591 800	400 030 700	684 622 500	25.11	42.58	34.29	Maaliskuu 8			
2 015 283 800	279 706 300	393 485 100	673 191 400	25.04	41.75	34.06	15			
1 966 905 100	292 666 600	378 522 900	671 189 500	25.44	42.21	35.02	23			
1 969 278 100	259 553 000	361 439 000	620 992 000	23.97	37.78	32.20	31			
1 955 858 800	273 953 600	346 769 100	620 722 700	24.09	37.37	32.52	Huhtikuu 7			
1 937 415 500	263 230 700	338 982 800	602 263 500	23.71	37.33	31.71	14			
1 866 867 500	301 006 500	324 758 800	625 765 300	25.10	40.16	34.02	23			
1 862 405 200	278 088 400	307 383 000	585 471 400	23.92	36.17	31.89	30			
1 818 504 800	300 418 000	277 330 900	577 748 900	24.11	36.75	32.28	Toukokuu 8			
1 747 691 500	306 473 400	285 751 800	592 225 200	25.31	37.74	34.51	15			
1 761 550 900	311 277 600	241 504 200	552 781 800	23.89	35.95	31.96	23			
1 775 597 600	286 470 000	234 259 200	520 729 200	22.68	33.05	30.01	31			
1 851 583 400	314 662 000	151 081 900	465 743 900	20.10	29.73	25.69	Kesäkuu 8			
1 801 696 200	336 977 500	133 852 700	470 830 200	20.72	30.26	26.68	15			
1 781 249 400	340 009 500	135 850 100	475 859 600	21.08	30.62	27.13	22			
1 760 934 100	340 712 400	121 418 800	462 131 200	20.79	29.15	26.71	30			
1 794 225 400	341 459 500	100 786 100	442 245 600	19.77	28.14	25.06	Heinäkuu 7			
1 768 132 700	347 295 100	123 901 200	471 196 300	21.04	30.49	27.35	14			
1 683 969 900	347 872 100	122 529 500	530 401 600	23.95	35.01	32.08	23			
1 693 058 600	336 863 500	153 398 000	490 261 500	22.45	31.78	29.57	31			

Un résumé détaillé du règlement de la Banque de Finlande se trouve dans le Rapport de 1925.

I. (Jatk.) Suomen Pankin
Emission de billets de la

Päiväys. Date.	Setelinanto-oikeus (laki 21/12 1925). Droit d'émission (d'après la loi du 21/12 1925).			Käytetty setelinanto-oikeus. Droit d'émission utilisé.		
	Kultakassa ja ulkomaiset kirjeenvaihtajat. <i>Encaisse or et comptes courants à l'étranger.</i>	Setelinanto-oikeus sen lisäksi. <i>Droit d'émission supplémentaire.</i>	Setelinanto-oikeus. <i>Droit d'émission.</i>	Liikkeessä olevia seteleitä. <i>Billets en circulation.</i>	Muita vaadittavissa maksettavia sitoumuksia. <i>Autres engagements à vue.</i>	Kassakrediittivien nostamatonta osaa. <i>Montant non utilisé des crédits de caisse consentis.</i>
1	2	3	4	5	6	7
	Mk.	Mk.	Mk.	Mk.	Mk.	Mk.
Elokuu 8	969 680 400	1 200 000 000	2 169 680 400	1 538 193 800	149 345 200	39 261 600
15	927 377 800	1 200 000 000	2 127 377 800	1 522 918 900	203 973 500	30 449 000
23	902 018 300	1 200 000 000	2 102 018 300	1 499 681 100	189 310 700	32 681 600
31	924 759 800	1 200 000 000	2 124 759 800	1 564 928 900	154 396 700	35 519 700
Syyskuu 8	933 256 600	1 200 000 000	2 133 256 600	1 577 261 900	193 225 100	39 864 800
15	937 921 700	1 200 000 000	2 137 921 700	1 580 463 900	189 029 400	32 790 400
22	909 019 900	1 200 000 000	2 109 019 900	1 537 344 600	238 784 500	30 108 600
29	908 227 400	1 200 000 000	2 108 227 400	1 598 859 900	182 059 000	27 585 100
Lokakuu 8	919 896 400	1 200 000 000	2 119 896 400	1 597 826 600	219 525 700	40 043 500
15	896 297 600	1 200 000 000	2 096 297 600	1 568 713 300	207 367 800	34 482 700
23	870 439 700	1 200 000 000	2 070 439 700	1 513 253 000	216 505 300	34 702 800
31	989 613 300	1 200 000 000	2 189 613 300	1 539 334 700	338 737 000	33 147 600
Marraskuu 8	997 204 100	1 200 000 000	2 197 204 100	1 517 431 000	413 924 100	25 216 100
15	1 016 185 800	1 200 000 000	2 216 185 800	1 489 067 700	461 754 400	25 232 900
23	1 019 326 800	1 200 000 000	2 219 326 800	1 456 375 600	474 000 000	19 460 200
30	1 015 335 400	1 200 000 000	2 215 335 400	1 502 057 900	410 246 200	24 368 500
Joulukuu 8	1 055 108 000	1 200 000 000	2 255 108 000	1 501 394 700	462 254 900	27 089 200
15	1 038 568 600	1 200 000 000	2 238 568 600	1 511 118 600	433 983 200	24 496 100
22	1 020 753 000	1 200 000 000	2 220 753 000	1 548 607 400	430 814 100	23 370 000
31	1 035 966 000	1 200 000 000	2 235 966 000	1 513 212 800	491 535 600	22 528 100
Korkein Maximum	23/1 1 679 452 900	1 200 000 000	2 879 452 900	7/4 1 660 890 500	23/1 717 573 700	23/3 50 369 700
Alin Minimum	23/10 870 439 700	1 200 000 000	2 070 439 700	23/10 1 446 658 000	31/7 115 014 700	23/11 19 460 200
Vaihtelu Ecart	809 013 200	—	809 013 200	214 222 500	602 559 000	30 909 500
Keskimmäinen Moyenne	1 167 891 300	1 200 000 000	2 367 891 300	1 548 019 700	322 436 400	32 985 900

setelinanto vuonna 1928.

Banque de Finlande en 1928. — Suite.

Yhteensä. Total.	Setelinantoreservi. Réserve d'émission de billets.						Päiväys. Date.
	Käytettävissä oleva. Disponible immédiatement.	Toissijaisen katteen lisääntymi- sistä riippuva. Dépendant de l'augmentation de la couver- ture supplé- mentaire.	Yhteensä. Total.			Suhte vaa- dittaessa maksetta- viin sitou- muksiin (sar. 10 taulu 16). Pour-cent des engagements à vue (col. 10 tab. 16).	
			Määrä (sar. 4-8 eli sar. 9 + 10). Montant (col. 4-8 ou col. 9 + 10).	Suhde se- telinanto- oikeuteen (sar. 4). Pour-cent du droit d'émission (col. 4).	Suhde liik- keessä ole- vaan setelis- töön (sar. 5). Pour-cent du montant des billets en circulation (col. 5).		
8	9	10	11	12	13	14	15
Mk.	Mk.	Mk.	Mk.	%	%	%	
1 726 800 600	356 860 800	86 019 000	442 879 800	20.41	28.79	26.24	Elokuu 8
1 757 341 400	370 036 400	—	370 036 400	17.39	24.30	21.43	15
1 721 673 400	380 344 900	—	380 344 900	18.09	25.36	22.52	23
1 754 845 300	367 747 800	2 166 700	369 914 500	17.41	23.64	21.62	31
1 810 351 800	322 904 800	—	322 904 800	15.14	20.47	18.24	Syyskuu 8
1 802 283 700	335 638 000	—	335 638 000	15.70	21.24	18.97	15
1 826 237 700	282 782 200	—	282 782 200	13.41	18.16	15.74	22
1 808 504 000	299 723 400	—	299 723 400	14.22	18.75	16.83	29
1 857 395 800	262 500 600	—	262 500 600	12.38	16.43	14.44	Lokakuu 8
1 810 563 900	285 733 800	—	285 733 800	13.63	18.21	16.09	15
1 764 461 100	305 978 600	—	305 978 600	14.78	20.22	17.69	23
1 911 219 300	278 394 000	—	278 394 000	12.71	18.09	14.82	31
1 956 571 200	240 632 900	—	240 632 900	10.96	15.86	12.46	Marraskuu 8
1 976 055 000	240 130 800	—	240 130 800	10.84	16.13	12.31	15
1 949 835 800	269 491 000	—	269 491 000	12.14	18.50	13.96	23
1 936 672 600	278 662 800	—	278 662 800	12.58	18.55	14.57	30
1 990 738 800	264 369 200	—	264 369 200	11.72	17.61	13.46	Joulukuun 8
1 969 597 900	268 970 700	—	268 970 700	12.02	17.80	13.83	15
2 002 791 500	217 961 500	—	217 961 500	9.81	14.07	11.01	22
2 027 276 500	208 689 500	—	208 689 500	9.33	13.79	10.41	31
³¹ / ₁ 2 204 330 600	²³ / ₈ 380 344 900	⁷ / ₁ 512 231 500	⁷ / ₁ 716 433 000	²³ / ₃ 25.44	¹⁴ / ₁ 48.81	²³ / ₃ 35.02	{ Korkein Maximum
²³ / ₇ 1 653 969 900	³¹ / ₁ 159 711 000	³¹ / ₈ 2 166 700	³¹ / ₁₂ 208 689 500	³¹ / ₁₂ 9.33	³¹ / ₁₂ 13.79	³¹ / ₁₂ 10.41	{ Alin Minimum
520 360 700	220 633 900	510 064 800	507 743 500	16.11	35.02	24.61	{ Vaihtelu Ecart
1 903 442 000	284 649 200	179 800 100	464 449 300	19.25	29.98	24.77	{ Keskimäärä Moyenne

2. Suomen pankin liikkeessä olevat setelit

Circulation des billets de la Banque de Finlande

Kuukausi. <i>Mois.</i>	1 9 2 1		1 9 2 2	
	Määrä. <i>Montant.</i>	Lisäys (+) tai vähennys (-). <i>Augmentation (+) ou diminution (-).</i>	Määrä. <i>Montant.</i>	Lisäys (+) tai vähennys (-). <i>Augmentation (+) ou diminution (-).</i>
1	2	3	4	5
	Mk.	Mk.	Mk.	Mk.
Tammikuu	1 348 757 900	+ 7 716 300	1 341 183 300	- 14 924 800
Helmikuu	1 464 380 300	+ 115 622 400	1 442 089 400	+ 100 906 100
Maaliskuu	1 476 025 700	+ 11 645 400	1 441 226 300	- 863 100
Huhtikuu	1 451 440 900	- 24 584 800	1 415 446 800	- 25 779 500
Toukokuu	1 404 905 000	- 46 535 900	1 400 029 300	- 15 417 500
Kesäkuu	1 398 586 200	- 6 318 800	1 373 107 900	- 26 921 400
Heinäkuu	1 357 741 100	- 40 845 100	1 340 381 500	- 32 726 400
Elokuu	1 379 062 800	+ 21 321 700	1 356 436 200	+ 16 054 700
Syyskuu	1 415 735 300	+ 36 672 500	1 397 168 800	+ 40 732 600
Lokakuu	1 382 667 600	- 33 067 700	1 375 618 900	- 21 549 900
Marraskuu	1 327 057 500	- 55 610 100	1 343 332 500	- 32 286 400
Joulukuu	1 356 108 100	+ 29 050 600	1 420 920 100	+ 77 587 600

Kuukausi. <i>Mois.</i>	1 9 2 5		1 9 2 6	
	Määrä. <i>Montant.</i>	Lisäys (+) tai vähennys (-). <i>Augmentation (+) ou diminution (-).</i>	Määrä. <i>Montant.</i>	Lisäys (+) tai vähennys (-). <i>Augmentation (+) ou diminution (-).</i>
1	2	3	4	5
	Mk.	Mk.	Mk.	Mk.
Tammikuu	1 205 463 800	- 44 482 300	1 291 555 500	- 17 750 500
Helmikuu	1 287 963 200	+ 82 499 400	1 349 884 500	+ 58 329 000
Maaliskuu	1 383 733 200	+ 95 770 000	1 385 776 900	+ 35 892 400
Huhtikuu	1 381 974 900	- 1 758 300	1 361 791 900	- 23 985 000
Toukokuu	1 336 093 900	- 45 881 000	1 319 682 500	- 42 109 400
Kesäkuu	1 286 034 200	- 50 059 700	1 297 748 300	- 21 934 200
Heinäkuu	1 252 085 300	- 33 948 900	1 289 437 600	- 8 310 700
Elokuu	1 268 212 100	+ 16 126 800	1 295 914 700	+ 6 477 100
Syyskuu	1 279 457 700	+ 11 245 600	1 334 523 600	+ 38 608 900
Lokakuu	1 271 214 400	- 8 243 300	1 327 378 300	- 7 145 300
Marraskuu	1 253 093 300	- 18 121 100	1 295 587 600	- 31 790 700
Joulukuu	1 309 306 000	+ 56 212 700	1 345 715 100	+ 50 127 500

kunkin kuukauden lopussa vuosina 1921—1928.

à la fin de chaque mois en 1921—1928.

1923		1924		Kuukausi. Mois.
Määrä. Montant.	Lisäys (+) tai vähennys (-). Augmentation (+) ou diminution (-).	Määrä. Montant.	Lisäys (+) tai vähennys (-). Augmentation (+) ou diminution (-).	
6	7	8	9	10
Mk.	Mk.	Mk.	Mk.	
1 399 672 500	— 21 247 600	1 279 456 900	— 72 895 200	Tammikuu
1 512 933 300	+ 113 260 800	1 376 306 700	+ 96 849 800	Helmikuu
1 555 128 200	+ 42 194 900	1 399 551 800	+ 23 245 100	Maaliskuu
1 490 811 400	— 64 316 800	1 384 527 700	— 15 024 100	Huhtikuu
1 439 748 200	— 51 063 200	1 361 339 300	— 23 188 400	Toukokuu
1 436 295 900	— 3 452 300	1 305 101 100	— 56 238 200	Kesäkuu
1 388 925 200	— 47 370 700	1 261 391 000	— 43 710 100	Heinäkuu
1 389 701 000	+ 775 800	1 273 346 500	+ 11 955 500	Elokuu
1 382 948 600	— 6 752 400	1 278 847 400	+ 5 500 900	Syyskuu
1 365 310 800	— 17 637 800	1 257 529 100	— 21 318 300	Lokakuu
1 333 030 700	— 32 280 100	1 227 704 800	— 29 824 300	Marraskuu
1 352 352 100	+ 19 321 400	1 249 946 100	+ 22 241 300	Joulukuu

1927		1928		Kuukausi. Mois.
Määrä. Montant.	Lisäys (+) tai vähennys (-). Augmentation (+) ou diminution (-).	Määrä. Montant.	Lisäys (+) tai vähennys (-). Augmentation (+) ou diminution (-).	
6	7	8	9	10
Mk.	Mk.	Mk.	Mk.	
1 330 437 600	— 15 277 500	1 502 771 000	— 11 636 100	Tammikuu
1 446 554 500	+ 116 116 900	1 592 568 500	+ 89 797 500	Helmikuu
1 472 792 400	+ 26 237 900	1 643 889 200	+ 51 320 700	Maaliskuu
1 447 274 600	— 25 517 800	1 618 664 400	— 25 224 800	Huhtikuu
1 411 268 800	— 36 005 800	1 575 767 700	— 42 896 700	Toukokuu
1 398 497 300	— 12 771 500	1 585 416 500	+ 9 648 800	Kesäkuu
1 376 594 400	— 21 902 900	1 542 717 400	— 42 699 100	Heinäkuu
1 413 535 700	+ 36 941 300	1 564 928 900	+ 22 211 500	Elokuu
1 476 174 100	+ 62 638 400	1 598 859 900	+ 33 931 000	Syyskuu
1 482 974 600	+ 6 800 500	1 539 334 700	— 59 525 200	Lokakuu
1 446 630 500	— 36 344 100	1 502 057 900	— 37 276 800	Marraskuu
1 514 407 100	+ 67 776 600	1 513 212 800	+ 11 154 900	Joulukuu

3. Yleiskatsaus Suomen Pankin setelinanto-oikeuteen vuosina 1917—1928.

Droit d'émission de la Banque de Finlande en 1917—1928.

Vuosi. <i>Année.</i>	Korkein. <i>Maximum.</i>		Alin. <i>Minimum.</i>		Vaihtelu. <i>Ecart.</i>	Keskimäärä. <i>Moyenne.</i>
	Päiväys. <i>Date.</i>	Määrä. <i>Montant.</i>	Päiväys. <i>Date.</i>	Määrä. <i>Montant.</i>		
1	2	3	4	5	6	7
		Mk.		Mk.	Mk.	Mk.
1917	25/11	1 156 807 700	8/1	649 142 000	507 665 700	929 838 700
1918	31/12	1 432 980 100	15/2	1 145 178 700	287 801 400	1 271 742 900
1919	15/10	1 498 768 900	31/7	1 286 949 000	211 819 900	1 367 204 500
1920	8/12	1 555 172 300	8/1	1 378 881 900	176 290 400	1 459 153 100
1921	28/2	1 705 030 800	30/9	1 508 344 700	196 685 600	1 585 666 000
1922	8/11	2 557 642 200	30/6	1 622 462 300	935 179 900	1 867 526 100
1923	15/3	2 379 347 100	29/9	1 825 329 800	554 017 300	2 159 957 100
1924	15/2	2 552 359 800	15/7	1 822 232 400	730 127 400	2 158 243 400
¹⁾ 1925	23/12	2 913 124 900	8/1	2 332 918 800	580 206 100	2 609 050 300
1926	8/1	2 947 556 700	15/7	2 379 499 900	568 056 800	2 582 906 500
1927	23/11	2 915 086 300	15/7	2 362 486 700	552 599 600	2 647 060 500
1928	23/1	2 879 452 900	23/10	2 070 439 700	809 013 200	2 367 891 300

5. Suomen Pankin liikkeessä oleva setelistö keski-

Circulation des billets de la Banque de Finlande,

Kuukausi. <i>Mois.</i>	1921	1922	1923	1924
1	2	3	4	5
	Mk.	Mk.	Mk.	Mk.
Tammikuu	1 321 057 400	1 325 093 900	1 376 328 900	1 264 220 400
Helmikuu	1 415 091 800	1 389 113 400	1 454 892 000	1 328 815 500
Maaliskuu	1 485 171 900	1 440 069 700	1 535 008 400	1 388 641 600
Huhtikuu	1 441 668 800	1 418 768 800	1 498 827 300	1 383 708 100
Toukokuu	1 411 709 200	1 390 806 700	1 440 714 100	1 335 841 000
Kesäkuu	1 394 337 800	1 376 089 900	1 434 492 100	1 317 799 000
Heinäkuu	1 354 517 600	1 341 859 600	1 396 920 500	1 257 649 800
Elokuu	1 353 204 100	1 331 462 000	1 373 641 800	1 254 809 200
Syyskuu	1 398 418 800	1 368 750 800	1 372 337 400	1 266 193 000
Lokakuu	1 380 542 000	1 380 392 300	1 362 123 300	1 255 596 600
Marraskuu	1 331 939 200	1 339 669 300	1 328 861 300	1 224 827 100
Joulukuu	1 341 719 500	1 386 269 400	1 343 690 300	1 246 420 600

¹⁾ Luvut koskevat vuoden 1925 kaikkia bilansseja joulukuun 23 p:n tilaa myöten; vuoden viikanssa. *Pour 1925 tous les bilans de la Banque jusqu'au 23 décembre sont pris en considération; le*

4. Yleiskatsaus Suomen Pankin liikkeessä olevaan setelistöön vuosina 1917—1928.

Circulation des billets de la Banque de Finlande en 1917—1928.

Vuosi. Année.	Korkein. Maximum.		Alin. Minimum.		Vaihtelu. Ecart.	Keskimäärä. Moyenne.
	Päiväys. Date.	Määrä. Montant.	Päiväys. Date.	Määrä. Montant.		
1	2	3	4	5	6	7
		Mk.		Mk.	Mk.	Mk.
1917	30/11	782 786 100	23/1	412 479 100	370 307 000	593 356 800
1918	23/12	1 161 948 500	8/1	761 728 600	400 219 900	971 514 800
1919	8/1	1 138 000 900	23/8	958 766 100	179 234 800	1 052 979 100
1920	8/11	1 355 012 500	15/1	1 096 535 500	258 477 000	1 240 689 200
1921	15/3	1 493 342 000	22/1	1 303 164 100	190 177 900	1 385 781 500
1922	8/3	1 449 927 400	23/1	1 300 180 200	149 747 200	1 374 028 800
1923	31/3	1 555 128 200	23/11	1 298 107 100	257 021 100	1 409 819 800
1924	31/3	1 399 551 800	23/11	1 198 642 800	200 909 000	1 292 876 400
1925	8/4	1 399 913 300	23/1	1 154 761 400	245 151 900	1 276 593 000
1926	31/3	1 385 776 900	23/1	1 239 633 100	146 143 800	1 307 346 500
1927	23/12	1 522 095 500	22/1	1 269 563 400	252 532 100	1 413 610 400
1928	7/4	1 660 880 500	23/1	1 446 658 000	214 222 500	1 548 019 700

määrin kunakin kuukautena vuosina 1921—1928.

montant moyen pour chaque mois en 1921—1928.

1925	1926	1927	1928	Kuukausi. Mois.
6	7	8	9	10
Mk.	Mk.	Mk.	Mk.	
1 186 036 600	1 262 312 800	1 295 826 600	1 467 522 000	Tammikuu
1 242 313 200	1 314 090 400	1 376 058 900	1 534 840 400	Helmikuu
1 340 290 400	1 365 510 900	1 457 732 800	1 613 633 300	Maaliskuu
1 375 104 300	1 337 773 100	1 449 538 400	1 612 697 800	Huhtikuu
1 330 622 300	1 310 264 200	1 396 401 000	1 563 718 600	Toukokuu
1 284 367 200	1 293 391 100	1 395 652 400	1 565 523 300	Kesäkuu
1 244 736 800	1 271 152 100	1 366 200 900	1 543 739 300	Heinäkuu
1 247 161 800	1 280 703 200	1 381 574 300	1 531 430 700	Elokuu
1 266 342 100	1 304 747 500	1 442 438 300	1 578 432 600	Syyskuu
1 263 707 800	1 323 636 700	1 472 324 300	1 554 781 900	Lokakuu
1 243 804 400	1 290 294 400	1 432 662 500	1 491 233 100	Marraskuu
1 294 628 600	1 334 281 600	1 496 914 300	1 518 533 400	Joulukuu

meinen bilanssi on jätetty huomioon ottamatta, koska se ei ole täysin yhdenmukainen muiden
dernier bilan de l'année n'est pas inclus par suite des modifications qu'y apporta le nouveau règlement.

6. Yleiskatsaus Suomen Pankin setelinantoreserviin vuosina 1917—1928.

Réserve d'émission de billets de la Banque de Finlande en 1917—1928.

Vuosi. Année.	Korkein. <i>Maximum.</i>		Alin. <i>Minimum.</i>		Vaihtelu. <i>Ecart.</i>	Keskimäärä. <i>Moyenne.</i>
	Päiväys. <i>Date.</i>	Määrä. <i>Montant.</i>	Päiväys. <i>Date.</i>	Määrä. <i>Montant.</i>		
1	2	3	4	5	6	7
		Mk.		Mk.	Mk.	Mk.
1917	31/12	111 510 600	31/8	38 606 000	72 904 600	65 484 100
1918	23/7	115 886 100	31/12	64 631 500	51 204 600	104 531 000
1919	8/8	199 597 300	8/1	65 375 400	134 221 900	138 096 500
1920	15/7	146 179 800	8/11	19 100 500	127 079 300	87 123 800
1921	31/1	125 553 200	30/9	7 369 000	118 184 200	63 852 600
1922	23/11	618 012 400	23/6	111 432 500	506 579 900	253 610 500
1923	31/1	455 495 900	8/10	127 157 300	328 388 600	305 008 200
1924	31/12	597 467 600	8/7	143 554 700	453 912 900	369 095 500
1) 1925	14/11	915 651 700	31/3	539 573 000	376 078 700	740 769 000
1926	30/1	809 563 000	23/10	625 331 700	184 231 300	734 036 000
1927	14/5	828 284 800	31/10	661 869 800	166 415 000	763 537 600
1928	7/1	716 433 000	31/12	208 689 500	507 743 500	464 449 300

8. Suomen Pankin liikkeessä olevan setelistön

Détail de la circulation des billets de la Banque

Setelilaji. <i>Coupores.</i>	1922		1923		1924		1925	
	Määrä. <i>Montant.</i>	%	Määrä. <i>Montant.</i>	%	Määrä. <i>Montant.</i>	%	Määrä. <i>Montant.</i>	%
1	2	3	4	5	6	7	8	9
	Mk.		Mk.		Mk.		Mk.	
1 000 mk.	428 520 000	30.16	404 168 000	29.89	362 347 000	28.99	361 139 000	27.58
500 »	241 310 000	16.98	215 482 000	15.93	189 216 000	15.14	206 719 000	15.79
100 »	523 054 600	36.81	501 308 100	37.07	482 834 900	38.63	473 579 700	36.17
50 »	106 930 150	7.53	111 270 350	8.23	100 459 800	8.03	102 365 000	7.82
20 »	45 430 940	3.20	12 269 220	0.91	4 556 120	0.36	—	—
10 »	41 767 310	2.94	62 529 300	4.62	65 678 240	5.25	71 375 980	5.45
5 »	25 215 390	1.77	25 794 500	1.91	27 075 000	2.17	25 412 495	1.94
1 »	4 506 340	0.32	3 512 396	0.26	3 295 811	0.26	—	—
50 pen.	1 144 491	0.08	902 548	0.07	851 372	0.07	—	—
25 »	1 483 265	0.10	1 269 567	0.09	1 218 555	0.10	—	—
Vanh.emiss. <i>Emiss.ant.</i>	1 557 656	0.11	1) 13 846 126	1.02	12 413 341	1.00	2) 68 714 864	5.25
Yhteensä <i>Total</i>	1 420 920 142	100.00	1 352 352 107	100.00	1 249 946 139	100.00	1 309 306 039	100.00

1) Luvut koskevat vuoden 1925 kaikkia bilansseja joulukuun 23 p:n tilaa myöten, mutta vuoden vii-
Pour 1925 tous les bilans de la Banque jusqu'au 23 décembre sont pris en considération; le dernier bilan

2) Vuodesta 1923 alkaen on 1897/98 vuoden emissioihin kuuluvat setelit laskettu vanhoihin emissio-

3) Vuodesta 1925 alkaen on kaikki setelit, jotka kuuluvat vuoden 1922 emissioon vanhempiin
l'émission 1922 sont compris dans les émissions antérieures.

7. Suomen Pankin setelinantoreservin suhde setelinantoi- oikeuteen vuosina 1917—1928.

*Rapport entre la réserve d'émission de billets de la Banque de Finlande et le
droit d'émission total, en 1917—1928.*

Vuosi. Année.	Korkein. <i>Maximum.</i>		Alin. <i>Minimum.</i>		Vaihtelu. <i>Ecart.</i>	Keskimäärä. <i>Moyenne.</i>
	Päiväys. <i>Date.</i>	Prosenttia. <i>Pour-cent.</i>	Päiväys. <i>Date.</i>	Prosenttia. <i>Pour-cent.</i>		
1	2	3	4	5	6	7
		0/0		0/0	0/0	0/0
1917	8/1	12.19	31/8	3.75	8.44	7.04
1918	15/1	9.82	31/12	4.51	5.31	8.22
1919	8/8	15.34	8/1	4.66	10.68	10.10
1920	23/7	10.12	8/11	1.28	8.84	5.97
1921	31/1	8.00	20/9	0.49	7.51	3.99
1922	23/11	24.94	23/6	6.78	18.16	12.82
1923	31/1	19.78	8/10	6.90	12.88	13.92
1924	31/12	25.56	8/7	7.67	17.89	16.96
1) 1925	15/8	33.02	31/3	22.46	10.56	28.80
1926	14/8	32.54	23/10	25.65	6.89	28.44
1927	14/5	32.16	31/10	23.27	8.89	28.94
1928	22/3	25.44	31/12	9.33	16.11	19.25

kokoonpano vuosien 1922—1928 lopussa. de Finlande à la fin des années 1922—1928.

1926		1927		1928		Setelilaji. <i>Coupires.</i>
Määrä. <i>Montant.</i>	0/0	Määrä. <i>Montant.</i>	0/0	Määrä. <i>Montant.</i>	0/0	
10	11	12	13	14	15	16
Mk.	p.	Mk.	p.	Mk.	p.	
380 267 000	28.26	443 324 000	29.27	439 403 000	29.04	1 000 mk.
223 212 500	16.59	266 264 000	17.58	272 384 500	18.00	500 »
486 985 000	36.19	531 111 400	35.07	531 009 700	35.09	100 »
101 568 350	7.55	108 052 700	7.14	104 434 800	6.90	50 »
1 586 580	0.12	46 273 260	3.06	52 971 740	3.50	20 »
73 549 510	5.46	47 763 110	3.15	44 289 100	2.93	10 »
26 506 495	1.97	26 700 035	1.76	27 634 935	1.83	5 »
—	—	—	—	—	—	1 »
—	—	—	—	—	—	50 pen.
—	—	—	—	—	—	25 »
52 039 644	3.86	44 918 614	2.97	41 084 975	2.71	Vanh. emiss. <i>Emiss. ant.</i>
1 345 715 079	100.00	1 514 407 119	100.00	1 513 212 750	100.00	{ Yhteensä <i>Total</i>

meinen bilanssi on jätetty huomioon ottamatta, koska se ei ole täysin yhdenmukainen muiden kanssa.
de l'année n'est pas inclus par suite des modifications qu'y apporta le nouveau règlement.
nsihin kuuluviksi. Depuis 1923 les billets de l'émission 1897/98 sont inclus dans les émissions antérieures.
setelinantoihin. luettu vanhoihin emissioihin kuuluviksi. Depuis 1925 tous les billets antérieurs à

9. Suomen Pankin setelin-
Fabrication de billets de la Banque de

Vuosi. Année.	1000 mk.	500 mk.	100 mk.	50 mk.	20 mk.	10 mk.	L u k u.
	1	2	3	4	5	6	
1917	—	—	975 500	168 000	3 335 500	1 545 000	
1918	—	536 260	2 099 000	781 000	97 000	2 586 000	
1919	192 000	233 000	1 968 000	800 000	3 948 000	2 985 000	
1920	482 000	—	1 576 000	1 456 000	1 944 000	3 776 000	
1921	—	—	2 665 000	2 618 000	688 000	2 445 000	
1922	—	—	1 292 000	684 000	—	14 844 000	
1923	763 000	—	3 053 000	3 460 000	—	1 176 000	
1924	—	608 000	4 071 000	—	—	3 372 000	
1925	—	—	1 886 000	308 000	—	4 044 000	
1926	80 000	192 000	2 210 000	1 732 000	216 000	6 710 000	
1927	294 000	382 000	2 881 000	1 468 000	3 768 000	3 000 000	
1928	196 000	387 000	2 726 000	2 064 000	3 468 000	4 357 000	

10. Suomen Pankin setelin-
Annulation et destruction de billets de la

Vuosi. Année.	1000 mk.	500 mk.	100 mk.	50 mk.	20 mk.	10 mk.	5 mk	L u k u.
	1	2	3	4	5	6	7	
1917	15 740	7 600	212 600	136 200	331 800	611 700	1 256 400	
1918	11 920	118 183	1 310 003	68 839	175 426	327 718	2 854 003	
1919	86 393	76 582	1 204 901	315 401	5 413 703	1 773 803	5 557 503	
1920	92 320	21 740	361 200	582 600	1 337 600	2 961 900	3 289 400	
1921	79 922	57 722	1 343 742	1 084 599	2 270 736	3 587 315	4 184 809	
1922	85 800	59 340	1 538 700	1 047 800	1 879 400	4 421 200	4 013 100	
1923	197 802	155 700	2 731 000	1 533 198	1 747 000	5 602 002	4 931 098	
1924	343 408	466 409	3 488 306	2 639 105	412 006	6 092 005	4 612 006	
1925	161 060	68 060	1 927 060	1 490 062	—	6 515 060	4 515 060	
1926	191 000	203 000	2 571 000	1 655 000	2	7 320 002	5 165 002	
1927	139 000	185 000	2 323 000	1 368 000	392 000	5 220 000	4 564 000	
1928	159 000	193 000	2 347 000	1 550 000	1 828 002	4 288 000	4 714 000	

¹⁾ Vuodesta 1923 alkaen on 1897/98 vuoden emissioonin kuuluvat setelit laskettu vanhoihin *antérieures*.

²⁾ Vuodesta 1925 alkaen on kaikki setelit, jotka kuuluvat vuoden 1922 emissioonin vanhempiin *l'émission 1922 sont compris dans les émissions antérieures*.

valmistus vuosina 1917—1928.

Finlande pendant les années 1917—1928.

5 mk.	1 mk.	50 p.	25 p.	Yhteensä. Total.		Vuosi. Année.
N o m b r e.				Luku. Nombre.	Määrä. Montant.	
8	9	10	11	12	13	14
					Mk.	
496 000	16 296 000	—	—	22 816 000	206 886 000	1917
4 946 000	5 391 000	2 000 000	3 700 000	22 136 260	576 926 000	1918
5 477 000	8 568 000	12 804 000	15 448 200	52 423 200	700 327 050	1919
3 120 000	9 738 000	—	—	22 042 000	764 378 000	1920
4 986 000	1 593 000	—	—	14 995 000	462 133 000	1921
9 880 000	—	—	—	26 200 000	358 740 000	1922
2 944 000	—	—	—	11 396 000	1 267 780 000	1923
—	—	—	—	8 051 000	744 820 000	1924
3 972 000	—	—	—	10 210 000	264 300 000	1925
4 373 000	—	—	—	15 513 000	576 885 000	1926
5 004 000	—	—	—	16 797 000	976 880 000	1927
4 582 000	—	—	—	17 780 000	901 140 000	1928

poltto vuosina 1917—1928.

Banque de Finlande pendant les années 1917—1928.

1 mk.	50 p.	25 p.	Vanh. emiss. Emissions antérieures.	Yhteensä. Total.		Vuosi. Année.
N o m b r e.				Luku. Nombre.	Määrä. Montant.	
9	10	11	12	13	14	15
					Mk.	
7 338 000	—	—	217	9 910 257	73 997 003	1917
5 408 000	—	—	700	10 274 792	231 937 120	1918
9 318 003	906 000	779 000	5	25 431 294	424 712 008	1919
9 115 000	3 717 000	3 448 000	20	24 926 780	253 103 500	1920
11 195 002	4 950 000	5 112 000	449	33 866 296	414 563 009	1921
6 588 000	2 853 000	3 714 000	—	26 199 840	432 038 500	1922
1 090 000	535 000	941 000	¹⁾ 6 384	19 470 184	744 118 160	1923
234 002	121 002	248 004	7 362	18 663 615	1 151 576 759	1924
—	—	—	²⁾ 1 313 916	15 990 278	614 639 805	1925
—	—	—	401 015	17 506 021	749 269 630	1926
—	—	—	201 800	14 392 800	622 784 500	1927
—	—	—	104 900	15 183 902	674 933 790	1928

emissioneihin kuuluviksi. Depuis 1923 les billets de l'émission 1897/98 sont inclus dans les émissions setelinantoihin, luettu vanhoihin emissioneihin kuuluviksi. Depuis 1925 tous les billets antérieurs à

11. Suomen Pankin setelinantoa

Couverture de l'émission de la

Päiväys. <i>Date.</i>	Varsinainen kate. <i>Couverture ordinaire.</i>					
	Kultakassa. <i>Encaisse or.</i>			Ulkomaisia kir- jeenvaihtajia. ¹⁾ <i>Comptes courants à l'étranger.¹⁾</i>	Yhteensä (sar. 2+5). <i>Total</i>	
	Määrä. <i>Montant.</i>	Suhde liik- keessä ole- vaan setelis- töön (sar. 5 taulu 1). <i>Pour-cent du montant des billets en cir- culation (col. 5 tab. 1).</i>	Suhde vaa- dittaessa maksettaviin sitoumuk- siin (sar. 10 taulu 16). <i>Pour-cent des engagements à vue (col. 10 tab. 16).</i>		Määrä. <i>Montant.</i>	Suhde liik- keessä ole- vaan setelis- töön (sar. 5 taulu 1). <i>Pour-cent du montant des billets en cir- culation (col. 5 tab. 1).</i>
1	2	3	4	5	6	7
	Mk.	%	%	Mk.	Mk.	%
Tammikuu 7	316 590 500	21.49	14.92	1 350 490 700	1 667 081 200	113.17
14	316 192 500	21.84	14.76	1 358 910 100	1 675 102 600	115.72
23	316 015 400	21.84	14.60	1 363 437 500	1 679 452 900	116.09
31	315 833 300	21.02	14.57	1 311 557 100	1 627 390 400	108.29
Helmikuu 8	315 620 600	20.94	14.94	1 247 899 100	1 563 519 700	108.73
15	315 447 600	20.72	14.94	1 210 695 300	1 526 142 900	100.25
23	315 234 000	20.73	15.38	1 210 406 900	1 525 640 900	100.57
29	315 038 500	19.73	15.59	1 201 709 000	1 516 747 500	95.24
Maaliskuu 8	314 817 700	19.58	15.77	1 211 972 600	1 526 790 300	94.95
15	314 479 200	19.50	15.91	1 173 996 000	1 488 475 200	92.31
23	314 058 700	19.75	16.39	1 124 035 900	1 438 094 600	90.43
31	313 595 400	19.08	16.36	1 076 674 700	1 390 270 100	84.57
Huhtikuu 7	313 431 700	18.87	16.42	1 063 149 800	1 376 581 500	82.88
14	313 356 700	19.43	16.50	1 026 322 300	1 339 679 000	83.05
23	313 146 500	20.10	17.03	979 486 300	1 292 632 800	82.96
30	312 902 800	19.33	17.05	934 973 800	1 247 876 600	77.09
Toukokuu 8	312 735 600	19.89	17.47	883 518 100	1 196 253 700	76.09
15	312 493 000	19.91	18.21	827 423 700	1 139 916 700	72.64
23	312 270 400	20.31	18.06	802 062 300	1 114 332 700	72.47
31	311 988 600	19.80	17.98	784 338 200	1 096 326 800	69.57
Kesäkuu 8	311 713 400	19.90	17.19	805 613 900	1 117 327 300	71.32
15	311 277 000	20.01	17.64	761 249 400	1 072 526 400	68.94
22	310 889 100	20.00	17.72	746 219 900	1 057 109 000	68.02
30	310 602 700	19.59	17.95	712 462 600	1 023 065 300	64.53
Heinäkuu 7	310 362 500	19.75	17.58	726 108 500	1 036 471 000	65.95
14	310 151 900	20.07	18.00	729 177 100	1 039 329 000	67.24
23	309 901 900	20.45	18.74	704 469 600	1 014 371 500	66.95
31	309 598 500	20.07	18.68	673 721 600	983 320 100	63.74

¹⁾ Tähän sisältyy huhtikuun 14 päivää myöten ulkomainen krediitti, 114 600 000 mk. *Y compris jusqu'au 14*

vastaavat varat vuonna 1928.

Banque de Finlande en 1928.

(col. 2+5).	Toissijainen kate. Couverture supplémentaire.			Kaikkiaan (sar. 6+9+10+11). Total général (col. 6+9+10+11).			Päiväys. Date.
	Ulkomaisia seteleitä ja korkolippuja. Billets de banque et coupons négociables à l'étranger.	Ulkomaisia vekseleitä. Effets payables à l'étranger.	Kotimaisia vekseleitä. Effets payables en Finlande.	Määrä. Montant.	Suhde liik- keessä ole- vaan seteli- tön (sar. 5 taulu 1). Pour-cent du montant des billets en cir- culation (col. 5 tab. 1).	Suhde vaa- dittaessa maksetta- viin sitou- muksiin (sar. 10 taulu 16). Pour-cent des engagements à vue (col. 10 tab. 16).	
8	9	10	11	12	13	14	15
%	Mk.	Mk.	Mk.	Mk.	%	%	
78.57	1 634 700	46 739 100	639 394 700	2 354 849 700	159.86	110.99	Tammikuu 7
78.17	1 307 500	46 957 200	659 185 100	2 382 552 400	164.59	111.19	14
77.60	1 308 100	44 823 900	690 207 100	2 415 792 000	166.99	111.62	23
75.09	1 191 800	42 976 900	692 482 500	2 364 041 600	157.31	109.08	31
74.03	1 067 600	45 673 500	722 804 000	2 333 064 800	154.78	110.47	Helmikuu 8
72.29	1 110 900	43 076 900	759 093 900	2 329 424 600	153.01	110.34	15
74.42	1 034 700	49 427 700	759 507 300	2 335 610 600	153.96	113.94	23
75.05	1 030 600	46 120 200	752 659 100	2 316 557 400	145.46	114.63	29
76.47	1 080 000	39 699 600	759 189 700	2 326 759 600	144.70	116.54	Maaliskuu 8
75.31	1 261 900	39 488 300	765 764 700	2 294 990 100	142.33	116.11	15
75.04	1 245 500	36 955 000	783 276 600	2 259 571 700	142.09	117.90	23
72.08	1 360 000	34 747 100	802 453 900	2 228 831 100	135.58	115.56	31
72.13	1 728 600	32 190 100	819 312 200	2 229 812 400	134.25	116.83	Huhtikuu 7
70.53	1 437 200	30 464 000	829 116 000	2 200 696 200	136.42	115.87	14
70.23	1 247 900	26 936 600	847 056 700	2 167 874 000	139.14	117.37	23
67.98	1 222 700	25 820 900	865 573 400	2 140 493 600	132.24	116.60	30
66.83	1 411 600	25 682 300	895 575 200	2 118 922 800	134.78	118.33	Toukokuu 8
66.43	1 178 500	25 752 800	887 316 900	2 054 164 900	130.90	119.70	15
64.43	1 749 700	28 692 900	928 053 200	2 072 828 500	134.81	119.86	23
63.17	1 362 000	28 773 400	935 605 400	2 062 067 600	130.36	118.32	31
61.63	1 147 200	33 893 400	1 013 877 500	2 166 245 400	133.27	119.50	Kesäkuu 8
60.77	1 599 900	35 008 700	1 029 538 700	2 138 673 700	137.46	121.18	15
60.27	1 627 100	36 883 100	1 025 639 700	2 121 258 900	136.49	120.94	22
59.13	2 301 000	43 129 200	1 033 151 000	2 101 646 500	132.56	121.46	30
58.72	1 823 700	39 963 400	1 057 426 800	2 135 684 900	135.39	121.00	Heinäkuu 7
60.33	1 650 000	40 349 700	1 034 099 100	2 115 427 800	136.36	122.30	14
61.36	1 405 300	33 393 800	977 671 400	2 031 842 000	134.10	122.90	23
59.32	1 296 100	62 409 200	982 896 700	2 029 922 100	131.58	122.45	31

avril un crédit à l'étranger de 114 600 000 marcs.

11. (Jatk.) Suomen Pankin setelin-
Couverture de l'émission de la

Päiväys. Date.	Varsinainen kate. Couverture ordinaire.					
	Kuitakassa. Encaisse or.			Ulkomaista kir- jeenvaihtajia. Comptes courants à l'étranger.	Yhteensä (sar. 2+5). Total	
	Määrä. Montant.	Suhde liik- keessä ole- vaan setelis- töön (sar. 5 taulu 1). Pour-cent du montant des billets en cir- culation (col. 5 tab. 1).	Suhde vaa- dittaessa maksettaviin sitoomuk- siin (sar. 10 taulu 16). Pour-cent des engagements à vue (col. 10 tab. 16).		Määrä. Montant.	Suhde liik- keessä ole- vaan setelis- töön (sar. 5 taulu 1). Pour-cent du montant des billets en cir- culation (col. 5 tab. 1).
1	2	3	4	5	6	7
	Mk.	%	%	Mk.	Mk.	%
Elokuu 8	309 336 600	20.11	18.33	660 343 800	969 680 400	63.04
15	309 115 400	20.30	17.90	618 262 400	927 377 800	60.89
23	308 915 500	20.60	18.29	593 102 800	902 018 300	60.15
31	308 670 100	19.72	17.95	616 089 700	924 759 800	59.09
Syyskuu 8	308 279 500	19.55	17.41	624 977 100	933 256 600	59.17
15	307 943 400	19.48	17.40	629 978 300	937 921 700	59.34
22	307 632 500	19.75	17.13	601 337 400	909 019 900	58.37
29	307 377 100	19.22	17.26	600 850 300	908 227 400	56.80
Lokakuu 8	307 155 000	19.22	16.90	612 741 400	919 896 400	57.57
15	306 883 500	19.56	17.23	589 414 100	896 297 600	57.14
23	306 657 700	20.26	17.73	563 782 000	870 439 700	57.52
31	306 484 000	19.91	16.32	683 129 300	989 613 300	64.29
Marraskuu 8	306 195 300	20.13	15.35	691 008 800	997 204 100	65.72
15	305 985 200	20.55	15.68	710 200 600	1 016 185 800	68.24
23	305 657 600	20.99	15.83	713 669 200	1 019 326 800	69.99
30	305 450 600	20.34	15.97	709 884 800	1 015 335 400	67.60
Joulukuu 8	305 241 100	20.33	15.54	749 866 900	1 055 108 000	70.23
15	304 844 200	20.17	15.67	733 724 400	1 038 568 600	68.73
22	304 593 600	19.67	15.39	716 159 400	1 020 753 000	65.91
31	304 425 400	20.12	15.19	731 540 600	1 035 966 000	68.46
Korkein Maximum	^{7/1} 316 590 500	^{14/1} 21.84	^{23/7} 18.74	^{23/1} 1 363 437 500	^{23/1} 1 879 452 900	^{23/1} 116.09
Alin Minimum	^{21/12} 304 425 400	^{7/4} 18.87	^{31/1} 14.57	^{23/10} 563 782 000	^{23/10} 870 439 700	^{23/9} 56.80
Vaihtelu Ecart	12 165 100	2.97	4.17	799 655 500	809 013 200	59.29
Keskimäärä Moyenne	310 553 900	20.08	16.69	857 337 400	1 167 891 300	75.56

antoa vastaavat varat vuonna 1928.

Banque de Finlande en 1928. — Suite.

(col. 2+5).		Toissijainen kate. Couverture supplémentaire.			Kaikkiaan (sar. 6+9+10+11). Total général (col. 6+9+10+11).			Päiväys. Date.
Suhde vaa- dittaessa maksetta- viin sitou- muksiin (sar. 10 taulu 16). Pour-cent des engagements à vue. (col. 10 tab. 16).	Ulkomaisia seteleitä ja korko- lippaja. Billets de banque et coupons négociables à l'étranger.	Ulkomaisia vekseleitä. Effets payables à l'étranger.	Kotimaisia vekseleitä. Effets payables en Finlande.	Määrä. Montant.	Suhde hik- keessä ole- vaan setelis- töön (sar. 5 taulu 1). Pour-cent du montant des billets en cir- culation (col. 5 tab. 1).	Suhde vaa- dittaessa maksetta- viin sitou- muksiin (sar. 10 taulu 16). Pour-cent des engagements à vue (col. 10 tab. 16).		
8	9	10	11	12	13	14	15	
%	Mk.	Mk.	Mk.	Mk.	%	%		
57.46	1 221 000	61 255 800	1 051 504 200	2 083 661 400	135.46	123.47	Elokun 8	
53.70	1 411 900	77 592 100	1 127 196 000	2 133 577 800	140.10	123.55	15	
53.41	1 540 900	78 902 300	1 125 959 800	2 108 421 300	140.59	124.83	23	
53.79	1 571 600	73 897 800	1 122 363 900	2 122 593 100	135.64	123.45	31	
52.71	1 757 700	74 064 600	1 189 257 700	2 198 336 600	139.38	124.17	Syyskuu 8	
53.01	1 598 600	74 298 900	1 182 241 500	2 196 060 700	138.95	124.11	15	
50.61	1 785 600	74 478 500	1 225 165 400	2 210 449 400	141.94	123.07	22	
51.00	1 443 800	76 833 800	1 182 721 000	2 169 226 000	135.67	121.80	29	
50.62	1 675 600	79 981 800	1 246 010 000	2 247 563 800	140.66	123.67	Lokakuu 8	
50.46	1 666 000	78 950 600	1 237 883 400	2 214 797 600	141.19	124.70	15	
50.32	1 665 400	59 513 100	1 234 564 400	2 166 182 600	143.15	125.23	23	
52.69	1 775 200	41 249 700	1 208 356 800	2 240 994 500	145.58	119.32	31	
51.63	1 756 200	41 782 800	1 293 422 600	2 334 165 700	153.82	120.86	Marraskuu 8	
52.09	1 401 500	37 122 400	1 329 821 000	2 384 530 700	160.14	122.23	15	
52.81	1 289 600	30 929 300	1 311 840 300	2 363 386 000	162.28	122.43	23	
53.10	1 278 300	26 388 000	1 289 211 800	2 332 213 500	155.27	121.96	30	
53.73	1 391 800	25 567 500	1 308 654 600	2 390 721 900	159.23	121.75	Joulukuu 8	
53.39	1 234 600	22 064 600	1 320 563 300	2 382 431 100	157.66	122.48	15	
51.57	1 702 000	21 898 600	1 375 674 000	2 420 027 600	156.27	122.26	22	
51.68	2 137 000	19 367 300	1 377 501 700	2 434 972 000	160.91	121.46	31	
^{7/1} 78.57	^{30/6} 2 301 000	^{8/10} 79 981 800	^{31/12} 1 377 501 700	^{31/12} 2 434 972 000	^{23/1} 166.99	^{23/10} 125.23	{ Korkein Maximum	
^{23/10} 50.32	^{29/2} 1 030 600	^{31/12} 19 367 300	^{7/1} 639 894 700	^{31/7} 2 029 922 100	^{31/5} 130.86	^{31/1} 109.08	{ Alin Minimum	
28.25	1 270 400	60 614 500	738 107 000	405 049 900	36.13	16.15	{ Vaihtelu Ecart	
62.03	1 461 000	44 732 700	1 014 330 000	2 228 415 000	144.19	119.40	{ Keskimäärä Moyenne	

12. Yleiskatsaus Suomen Pankin kultakassaan vuosina 1917—1928.¹⁾

Encaisse or de la Banque de Finlande en 1917—1928.¹⁾

Vuosi. Année.	Korkein. <i>Maximum.</i>		Alin. <i>Minimum.</i>		Vaihtelu. <i>Ecart.</i>	Keskimäärä. <i>Moyenne.</i>
	Päiväys. <i>Date.</i>	Määrä. <i>Montant.</i>	Päiväys. <i>Date.</i>	Määrä. <i>Montant.</i>		
1	2	3	4	5	6	7
		Mk.		Mk.	Mk.	Mk.
1917	23/1	42 655 400	31/12	42 629 200	26 200	42 644 000
1918	23/6	42 675 000	8/5	42 634 400	40 600	42 655 200
1919	15/1	42 661 200	31/12	42 628 500	32 700	42 645 200
1920	15/1	42 628 600	15/3	42 613 300	15 300	42 620 500
1921	31/3	42 626 200	23/8	42 624 600	1 600	42 625 700
1922	8/11	43 372 700	23/2	42 580 900	791 800	42 801 600
1923	8/1	43 372 700	15/1	42 704 500	668 200	42 718 400
1924	15/11	43 285 400	8/1	42 704 500	580 900	42 969 400
1925	8/10	43 285 800	8/1	43 285 400	400	43 285 600
1926	8/3	331 829 900	31/12	327 368 800	4 461 100	330 147 700
1927	8/1	327 182 100	31/12	316 631 400	10 550 700	322 848 500
1928	7/1	316 590 500	31/12	304 425 400	12 165 100	310 553 900

13. Suomen Pankin kultakassan suhde liikkeessä olevaan setelistöön vuosina 1917—1928.¹⁾

Rapport entre l'encaisse or et la circulation des billets en 1917—1928.¹⁾

Vuosi. Année.	Korkein. <i>Maximum.</i>		Alin. <i>Minimum.</i>		Vaihtelu. <i>Ecart.</i>	Keskimäärä. <i>Moyenne.</i>
	Päiväys. <i>Date.</i>	Prosenttia. <i>Four-cent.</i>	Päiväys. <i>Date.</i>	Prosenttia. <i>Four-cent.</i>		
1	2	3	4	5	6	7
		%		%	%	%
1917	23/1	10.34	8/12	5.45	4.89	7.19
1918	8/1	5.60	23/12	3.67	1.93	4.39
1919	23/8	4.45	8/1	3.75	0.70	4.05
1920	15/1	3.89	7/11	3.15	0.74	3.44
1921	15/1	3.27	15/3	2.85	0.42	3.08
1922	23/1	3.28	8/3	2.94	0.34	3.12
1923	23/11	3.29	31/3	2.75	0.54	3.04
1924	22/11	3.61	31/3	3.05	0.56	3.33
1925	23/1	3.75	8/4	3.09	0.66	3.40
1926	23/1	26.75	31/3	23.93	2.82	25.27
1927	23/1	25.72	23/12	20.81	4.91	22.88
1928	14/1	21.84	7/4	18.87	2.97	20.08

¹⁾ Kultakassa oli 1917—1925 kirjattuna vuoden 1877 rahalain mukaiseen nimellisarvoonsa, rahalaki astui voimaan, on kultakassan arvo laskettu nudesta sen säännösten mukaisesti, s o. à sa valeur nominale selon la loi monétaire de l'année 1877, c'est à dire à 1 kg d'or fin = 3 444.44 à la nouvelle valeur or, c'est à dire 100 marcs = 3 15/19 grammes d'or fin.

²⁾ Tähän sisältyy ulkomainen kreditiivi, 114 600 000 mk. Y compris un crédit à l'étranger de

14. Suomen Pankin kultakassan suhde vaadittaessa maksetta- viin sitoumuksiin vuosina 1917—1928.¹⁾

*Rapport entre l'encaisse or de la Banque de Finlande et les engagements à
vue en 1917—1928.¹⁾*

Vuosi. Année.	Korkein. <i>Maximum.</i>		Alin. <i>Minimum.</i>		Vaihtelu. <i>Ecart.</i>	Keskimäärä. <i>Moyenne.</i>
	Päiväys. <i>Date.</i>	Prosenttia. <i>Pour-cent.</i>	Päiväys. <i>Date.</i>	Prosenttia. <i>Pour-cent.</i>		
1	2	3	4	5	6	7
		%		%	%	%
1917	8/1	7.48	23/11	3.83	3.65	5.17
1918	15/1	4.13	31/12	3.12	1.01	3.67
1919	31/7	3.90	8/1	3.19	0.71	3.48
1920	15/1	3.37	23/10	2.84	0.53	3.11
1921	22/1	3.01	23/3	2.65	0.36	2.80
1922	15/8	2.95	8/11	2.16	0.79	2.68
1923	29/9	2.55	7/4	2.10	0.45	2.33
1924	15/8	2.73	15/2	2.04	0.69	2.41
1925	22/8	2.55	15/12	2.08	0.47	2.33
1926	14/8	20.01	8/1	15.44	4.57	18.05
1927	15/7	20.05	31/10	14.73	5.32	17.54
1928	23/7	18.74	31/1	14.57	4.17	16.69

15. Suomen Pankin setelinantoa vastaavain varain kokoonpano vuosien 1927—1928 lopussa.

*Détail de la couverture de l'émission de billets de la Banque de Finlande
à la fin des années 1927—1928.*

	31/12 1927		31/12 1928	
	Määrä. <i>Montant.</i>	Pro- senttia. <i>Pour- cent.</i>	Määrä. <i>Montant.</i>	Pro- senttia. <i>Pour- cent.</i>
	Mk.	%	Mk.	%
Varsinainen kate: — <i>Couverture ordinaire:</i>				
Kultakassa.....	316 631 400	18.89	304 425 400	29.39
<i>Encaisse or</i>				
Ulkomaisia kirjeenvaihtajia.....				
<i>Comptes courants à l'étranger</i>	1 359 819 700	81.11	731 540 600	70.61
Yhteensä — <i>Total</i>	1 676 451 100	100.00	1 035 966 000	100.00
Toissijainen kate: — <i>Couverture supplémentaire:</i>				
Ulkomaisia vekseleitä.....	47 522 600	6.90	19 367 300	1.39
<i>Effets payables à l'étranger</i>				
Ulkomaisia seteleitä ja korkolippuja.....	1 415 900	0.20	2 137 000	0.15
<i>Billets de banque et coupons négociables à l'étranger</i>				
Vekseleitä Suomen rahassa.....	640 075 000	92.90	1 377 501 700	98.46
<i>Effets payables en Finlande</i>				
Yhteensä — <i>Total</i>	689 013 500	100.00	1 399 006 000	100.00

s. o. kilogramma hienoa kultaa = 3 444,44 mk; sen jälkeen kuin joulukuun 21 p:nä 1925 vahvistettu
100 mk = 3 15/19 gr. hienoa kultaa. *L'encaisse or a été portée en compte pendant les années 1917—1925
marcs; depuis l'entrée en vigueur de la loi monétaire du 21 décembre 1925 l'encaisse or a été évaluée*

114 600 000 marcs.

16. Suomen Pankin vaadittaessa
Engagements à vue de la

Päiväys. Date.	Liikkeessä olevia seteleitä. <i>Billets en cir- culation.</i>	Liikkeessä olevia posti- vekseleitä. <i>Mandats émis par la Banque.</i>	Pano- ja ottotili. <i>Comptes courants.</i>		Perityitä vekseleitä. <i>Effets à l'encaisse- ment.</i>
			Valtio- varaston. <i>Du Trésor.</i>	Muiden. <i>Autres.</i>	
1	2	3	4	5	6
	Mk.	Mk.	Mk.	Mk.	Mk.
Tammikuu 7	1 473 064 000	19 009 600	377 083 700	122 212 300	779 500
14	1 447 595 000	14 626 200	422 188 300	112 709 400	376 400
23	1 446 658 000	19 189 100	410 454 900	147 332 600	732 600
31	1 502 771 000	21 854 600	394 258 100	86 696 100	323 000
Helmikuu 8	1 507 385 800	9 664 500	391 998 800	70 506 000	202 000
15	1 522 387 200	12 590 300	380 340 500	66 296 800	597 200
23	1 517 019 900	9 261 400	302 301 200	92 702 300	112 200
29	1 592 568 500	17 945 500	231 741 100	34 457 500	214 200
Maaliskuu 8	1 607 989 800	13 007 600	62 886 000	175 667 500	464 900
15	1 612 414 800	10 102 100	50 075 100	157 429 600	381 700
23	1 590 239 300	9 611 900	23 653 300	142 621 600	431 200
31	1 643 889 200	18 871 000	35 421 600	85 939 100	675 800
Huhtikuu 7	1 660 880 500	12 852 100	17 315 600	76 558 000	645 700
14	1 613 147 200	23 726 700	—	113 879 500	270 100
23	1 558 099 100	15 137 200	59 750 500	178 021 100	244 400
30	1 618 664 400	16 051 500	59 104 000	109 148 300	509 200
Toukokuu 8	1 572 169 900	13 053 200	62 797 900	106 936 200	446 600
15	1 569 314 800	11 382 800	56 324 200	52 003 600	490 800
23	1 537 621 900	9 332 600	60 159 300	95 179 500	548 900
31	1 575 767 700	18 210 200	36 327 300	73 305 700	621 200
Kesäkuu 8	1 566 696 400	14 390 700	98 507 600	111 030 300	588 100
15	1 555 847 400	10 789 300	90 921 600	85 775 100	549 600
22	1 554 132 700	14 642 400	88 983 700	66 139 400	708 900
30	1 585 416 500	19 659 700	74 256 600	8 547 300	543 200
Heinäkuu 7	1 571 653 500	25 950 300	62 985 100	74 321 900	644 700
14	1 545 661 000	15 425 200	36 100 300	89 725 700	697 800
23	1 515 125 500	10 990 600	33 502 800	70 177 500	423 700
31	1 542 717 400	12 799 500	57 867 500	19 737 200	856 300

maksettavat sitoumukset vuonna 1928.

Banque de Finlande en 1928.

Ulkomainen kreditivi. <i>Crédit à l'étranger.</i>	Ulkomaisia kirjeenvaihtajia. <i>Comptes courants à l'étranger.</i>	Eri tilejä. <i>Divers.</i>	Yhteensä. <i>Total.</i>	Päiväys. <i>Date.</i>
7	8	9	10	11
Mk.	Mk.	Mk.	Mk.	
114 600 000	4 466 200	10 456 300	2 121 671 600	Tammikuu 7
114 600 000	4 796 800	25 952 300	2 142 844 400	14
114 600 000	4 460 100	20 804 400	2 164 231 700	23
114 600 000	3 707 300	43 115 400	2 167 325 500	31
114 600 000	3 953 900	13 726 200	2 112 037 200	Helmikuu 8
114 600 000	3 574 100	10 677 300	2 111 063 400	15
114 600 000	3 585 300	10 343 000	2 049 925 300	23
114 600 000	4 642 700	24 721 600	2 020 891 100	29
114 600 000	5 363 900	16 570 600	1 996 550 300	Maaliskuu 8
114 600 000	6 683 600	24 833 500	1 976 525 400	15
114 600 000	7 378 300	27 999 800	1 916 535 400	23
114 600 000	7 019 200	22 324 500	1 928 740 400	31
114 600 000	8 512 500	17 239 800	1 908 604 200	Huhtikuu 7
114 600 000	9 065 200	24 658 200	1 899 346 900	14
—	10 631 600	17 384 900	1 839 268 800	23
—	10 585 700	21 681 500	1 835 744 600	30
—	11 078 000	23 503 500	1 759 985 300	Toukokuu 8
—	10 793 000	15 784 900	1 716 094 100	15
—	11 839 500	14 747 100	1 729 428 800	23
—	13 116 700	18 076 700	1 735 425 500	31
—	13 046 100	8 566 100	1 812 825 300	Kesäkuu 8
—	11 625 200	9 362 700	1 764 870 900	15
—	12 005 600	17 469 000	1 754 031 700	22
—	11 680 700	30 200 100	1 730 304 100	30
—	12 348 500	16 681 100	1 765 085 100	Heinäkuu 7
—	12 321 100	22 784 600	1 722 715 700	14
—	6 968 200	16 082 500	1 653 270 800	23
—	7 236 600	16 517 600	1 657 732 100	31

16. (Jatk.) Suomen Pankin vaadittaessa
Engagements à vue de la

Päiväys. Date.	Liikkeessä olevia seteleitä. Billets en cir- culation.	Liikkeessä olevia posti- vekseleitä. Mandats émis par la Banque.	Pano- ja ottotili. Comptes courants.		Perityitä vekseleitä. Effets à l'encaisse- ment.
			Valtio- varaston. Du Trésor.	Muiden. Autres.	
1	2	3	4	5	6
	Mk	Mk.	Mk.	Mk.	Mk.
Elokuu 8	1 538 193 800	13 815 000	61 639 200	52 137 400	1 088 900
15	1 522 918 900	10 231 600	87 916 000	88 084 900	1 725 700
23	1 499 681 100	9 847 700	77 182 800	85 575 600	477 900
31	1 564 928 900	15 186 600	67 418 600	53 539 500	608 500
Syyskuu 8	1 577 261 900	7 106 200	64 817 800	102 575 000	636 100
15	1 580 463 900	11 359 800	72 355 600	92 140 100	362 100
22	1 557 344 600	6 247 000	91 902 400	116 428 600	310 600
29	1 598 859 900	15 847 300	84 447 400	60 385 100	87 200
Lokakuu 8	1 597 826 600	21 916 900	66 698 600	102 142 400	356 500
15	1 568 713 300	10 716 900	62 436 900	104 300 800	387 500
23	1 513 253 000	8 471 000	99 728 200	79 559 100	774 900
31	1 539 334 700	31 243 900	150 651 600	89 118 500	619 100
Marraskuu 8	1 517 431 000	7 919 900	298 684 500	88 811 900	353 400
15	1 489 067 700	8 362 600	324 143 200	110 622 200	1 172 600
23	1 456 375 600	6 874 400	331 333 700	121 672 200	613 100
30	1 502 057 900	15 162 900	320 011 200	60 289 500	500 300
Joulukuu 8	1 501 394 700	12 163 200	335 489 600	88 361 900	1 662 600
15	1 511 118 600	9 878 500	338 204 700	67 420 000	550 600
22	1 548 607 400	9 690 500	363 555 400	42 598 200	653 400
31	1 513 212 800	14 431 000	375 336 900	81 524 500	503 600
Korkein Maximum	$\frac{7}{4}$ 1 660 830 500	$\frac{31}{10}$ 31 243 900	$\frac{14}{1}$ 422 188 300	$\frac{23}{4}$ 178 021 100	$\frac{15}{8}$ 1 725 700
Alin Minimum	$\frac{23}{1}$ 1 446 658 000	$\frac{22}{9}$ 6 247 000	$\frac{7}{4}$ 17 315 600	$\frac{30}{8}$ 8 547 300	$\frac{29}{9}$ 87 200
Vaihtelu Ecart	214 222 500	24 996 900	404 872 700	169 473 800	1 638 500
Keskimäärä Moyenne	1 548 019 700	13 887 500	159 400 300	89 840 400	573 400

maksettavat sitoumukset vuonna 1928.

Banque de Finlande en 1928. — Suite.

Ulkomainen kreditivi. <i>Crédit à l'étranger.</i>	Ulkomaisia kirjeen- vaihtajia. <i>Comptes courants à l'étranger.</i>	Eri tilejä. <i>Divers.</i>	Yhteensä. <i>Total.</i>	Päiväys. <i>Date.</i>
7	8	9	10	11
Mk.	Mk.	Mk.	Mk.	
—	7 969 600	12 695 100	1 687 539 000	Elokuu 8
—	6 379 700	9 635 600	1 726 892 400	15
—	5 863 800	10 862 900	1 688 991 800	23
—	3 524 700	14 118 800	1 719 325 600	31
—	3 762 300	14 327 700	1 770 487 000	Syyskuu 8
—	3 364 000	9 447 800	1 769 493 300	15
—	4 007 500	19 888 400	1 796 129 100	22
—	4 151 600	17 140 400	1 780 918 900	29
—	5 069 200	23 342 100	1 817 352 300	Lokakuu 8
—	5 765 300	23 760 400	1 776 081 100	15
—	5 499 800	22 472 300	1 729 758 300	23
—	6 120 100	60 988 800	1 878 071 700	31
—	2 814 900	15 339 500	1 931 355 100	Marraskuu 8
—	3 252 500	14 196 300	1 950 822 100	15
—	3 700 200	9 806 400	1 930 375 600	23
—	4 369 100	9 913 200	1 913 304 100	30
—	4 853 700	19 723 900	1 963 649 600	Joulukuu 8
—	5 283 700	12 645 700	1 945 101 800	15
—	5 856 900	8 459 700	1 979 421 500	22
—	5 740 700	13 998 900	2 004 748 400	31
^{7/1} 114 600 000	^{31/5} 13 116 700	^{31/10} 60 988 800	^{31/1} 2 167 325 500	{ Korkein <i>Maximum</i>
^{23/4} —	^{8/11} 2 814 900	^{22/12} 8 459 700	^{23/7} 1 653 270 800	{ Alin <i>Minimum</i>
114 600 000	10 301 800	52 529 100	514 054 700	{ Vaihtelu <i>Ecart</i>
33 425 000	6 882 000	18 427 800	1 870 456 100	{ Keskimäärä <i>Moyenne</i>

17. Suomen Pankin kotimainen lainan-
Prêts intérieurs accordés par la Banque de

Päiväys. Date.	Suoranainen lainananto. <i>Prêts directs.</i>					Redis- Effets
	Hypoteekki- lainoja. <i>Prêts hypothé- caires.</i>	Kassakredi- tiivejä. <i>Crédits de caisse.</i>	Suoraan dis- kontattuja vekseleitä. <i>Effets directement escomptés.</i>	Yhteensä. <i>Total.</i>	Suhde koko lainanantoon (sar. 9). <i>Four-cent du total des prêts intérieurs (col. 9).</i>	Määrä. <i>Montant.</i>
1	2	3	4	5	6	7
	Mk.	Mk.	Mk.	Mk.	%	Mk.
Tammikuu 7	53 628 700	113 982 400	583 014 600	750 625 700	93.01	56 380 100
14	53 883 700	117 235 400	609 336 200	780 455 300	94.00	49 848 900
23	47 693 700	114 849 200	649 159 600	811 702 500	95.19	41 047 500
31	47 681 600	110 053 900	654 396 300	812 181 800	95.52	38 086 200
Helmikuu 8	47 689 700	113 582 100	668 021 600	829 293 400	93.80	54 782 400
15	48 178 400	110 043 300	708 123 900	866 345 600	94.44	50 970 000
23	48 200 400	114 069 300	716 016 100	878 283 800	95.28	43 491 200
29	48 150 400	112 822 300	720 017 500	880 990 200	96.43	32 641 600
Maaliskuu 8	46 851 400	101 641 500	730 808 300	879 301 200	96.87	28 381 400
15	46 836 400	108 500 600	740 249 000	895 586 000	97.23	25 515 700
23	39 339 000	100 689 300	763 226 900	903 255 200	97.83	20 049 700
31	39 327 000	110 521 300	785 410 700	935 259 000	98.21	17 043 200
Huhtikuu 7	39 311 900	106 804 400	804 574 500	950 690 800	98.47	14 737 700
14	39 315 900	115 990 400	819 285 400	974 591 700	99.00	9 830 600
23	38 812 900	126 460 300	839 773 200	1 005 046 400	99.28	7 233 500
30	39 107 000	127 398 400	862 603 800	1 029 109 200	99.71	2 969 600
Toukokuu 8	39 107 000	125 539 500	893 335 900	1 057 982 400	99.79	2 239 300
15	30 625 700	122 461 700	884 905 600	1 037 993 000	99.77	2 411 300
23	30 610 800	121 586 900	907 631 800	1 059 829 500	98.11	20 421 400
31	30 568 800	113 536 900	912 433 100	1 056 538 800	97.85	23 172 300
Kesäkuu 8	29 368 300	115 500 900	935 423 900	1 080 293 100	93.23	78 453 600
15	29 430 200	117 433 700	946 545 900	1 093 409 800	92.95	82 992 800
22	29 427 700	127 041 400	932 526 200	1 088 995 300	92.12	93 113 500
30	29 442 800	123 629 000	929 587 300	1 082 639 100	91.27	103 583 700
Heinäkuu 7	32 591 800	125 118 700	914 147 800	1 071 853 300	88.21	143 279 000
14	34 387 800	108 842 000	901 571 600	1 044 801 400	88.74	132 527 500
23	34 318 700	123 559 900	860 798 900	1 018 677 500	89.71	116 872 500
31	34 277 800	119 682 500	842 975 100	996 935 400	87.69	139 921 600

anto ja obligatsioonivarasto vuonna 1928.

Finlande et stock d'obligations en 1928.

konttaus. <i>résultats.</i>		Valtion sitoumuksia. <i>Engagements de l'Etat.</i>		Muita obligatsioneja Suomen rahassa. <i>Autres obligations en monnaie finlandaise.</i>	Obligatsioneja ulkomaan rahassa. <i>Obligations négociables à l'étranger.</i>	Päiväys. <i>Date.</i>
Suhde koko lainanantoon (sar. 9). <i>Pour-cent du total des prêts intérieurs (col. 9).</i>	Lainananto yhteensä (sar. 5+7). <i>Prêts intérieurs, total (col. 5+7).</i>	Valtion obligatsioneja Suomen rahassa. <i>Obligations de l'Etat en monnaie finlandaise.</i>	Valtion lyhytaikaisia sitoumuksia. <i>Engagements de l'Etat à court terme.</i>			
8	9	10	11	12	13	14
%	Mk.	Mk.	Mk.	Mk.	Mk.	
6.99	807 005 800	109 540 400	12 000 000	27 474 800	256 166 200	Tammikuu 7
6.00	830 304 200	109 540 400	12 000 000	29 174 800	259 231 000	14
4.81	852 750 000	109 365 400	12 000 000	27 174 800	263 842 200	23
4.48	850 218 000	106 680 400	—	26 974 800	295 564 600	31
6.20	884 075 800	106 680 400	—	29 874 800	295 564 600	Helmikuu 8
5.56	917 315 600	104 886 600	—	26 914 800	298 917 800	15
4.72	921 777 000	104 886 600	—	26 864 900	261 762 500	23
3.57	913 631 800	—	—	26 864 900	332 173 600	29
3.13	907 682 600	—	—	46 294 900	332 173 600	Maaliskuu 8
2.77	921 101 700	—	—	46 294 900	332 173 600	15
2.17	923 304 900	—	—	46 294 900	338 443 400	23
1.79	952 302 200	—	—	54 974 900	338 443 400	31
1.53	965 428 500	—	—	50 324 900	338 443 400	Huhtikuu 7
1.00	984 422 300	—	—	50 324 900	338 443 400	14
0.72	1 012 329 900	—	—	50 324 900	338 443 400	23
0.29	1 032 078 800	—	—	50 324 900	338 443 400	30
0.21	1 060 221 700	—	—	50 324 900	338 443 400	Toukokuu 8
0.23	1 040 404 300	—	—	50 324 900	338 443 400	15
1.89	1 080 250 900	—	—	50 324 900	338 443 400	23
2.15	1 079 711 100	—	—	50 324 900	338 443 400	31
6.77	1 158 746 700	—	—	50 074 900	338 443 400	Kesäkuu 8
7.05	1 176 402 600	—	—	50 074 900	337 805 900	15
7.88	1 182 108 800	—	—	50 074 900	337 805 900	22
8.73	1 186 222 800	—	—	50 074 900	337 805 900	30
11.79	1 215 137 300	—	—	50 074 900	337 805 900	Heinäkuu 7
11.26	1 177 328 900	—	—	50 074 900	337 805 900	14
10.29	1 135 550 000	—	—	50 074 900	337 805 900	23
12.31	1 136 857 000	—	—	50 074 900	337 805 900	31

17. (Jatk.) Suomen Pankin kotimainen lainan-
Prêts intérieurs accordés par la Banque de

Päiväys. Date.	Suoranainen lainananto. Prêts directs.					Redis- Effets
	Hypoteekki- lainoja. Prêts hypothé- caires.	Kassakredi- tiivejä. Crédits de caisse.	Suoraan dis- kontat'uja veksleitä. Effets directement escomptés.	Yhteensä. Total.	Suhde koko lainanantoon (sar. 9). Pour-cent du total des prêts intérieurs (col. 9).	Määrä. Montant.
1	2	3	4	5	6	7
	Mk.	Mk.	Mk.	Mk.	%	Mk.
Elokuu 8	34 277 800	115 747 400	822 721 300	972 746 500	80.96	228 782 900
15	33 797 800	124 560 000	803 789 500	962 147 300	74.84	323 406 500
23	34 306 800	122 327 400	777 323 300	933 957 500	72.32	348 636 500
31	34 306 800	119 489 300	762 876 900	916 673 000	71.33	359 487 000
Syyskuu 8	34 736 800	115 144 200	747 184 900	897 065 900	66.99	442 072 800
15	35 766 700	122 218 600	725 734 700	883 720 000	65.94	456 506 800
22	49 569 500	124 900 400	727 844 200	902 314 100	64.47	497 321 200
29	49 585 500	127 423 900	705 043 300	882 052 700	64.37	477 677 700
Lokakuu 8	45 878 700	114 965 500	719 982 300	880 826 500	62.61	526 027 700
15	45 878 700	120 526 200	743 031 800	909 436 700	64.76	494 851 600
23	54 415 600	120 306 200	748 793 200	923 515 000	65.53	485 771 200
31	54 441 700	121 861 500	746 603 700	922 906 900	66.65	461 752 600
Marraskuu 8	54 415 700	129 792 900	724 390 600	908 599 200	61.49	569 032 000
15	53 923 500	129 776 100	722 916 800	906 616 400	59.90	606 904 200
23	53 918 700	135 548 800	723 565 500	913 033 000	60.32	588 274 800
30	53 848 700	130 640 500	723 434 900	907 924 100	61.61	565 776 900
Joulukuu 8	51 701 200	128 169 800	703 165 100	883 036 100	59.32	605 489 500
15	50 741 200	130 762 900	708 421 700	889 925 800	59.25	612 141 600
22	50 774 700	131 889 000	705 141 600	887 805 300	56.97	670 532 400
31	45 967 200	132 530 900	700 736 700	879 234 800	56.51	676 765 000
Korkein Maximum	$\frac{31}{10}$ 54 441 700	$\frac{23}{11}$ 135 548 800	$\frac{15}{6}$ 946 545 900	$\frac{15}{6}$ 1 093 409 800	$\frac{8}{5}$ 99.79	$\frac{31}{12}$ 676 765 000
Alin Minimum	$\frac{8}{6}$ 29 368 300	$\frac{23}{3}$ 100 689 300	$\frac{7}{1}$ 583 014 600	$\frac{7}{1}$ 750 625 700	$\frac{31}{12}$ 56.51	$\frac{8}{5}$ 2 239 300
Vaihtelu Ecart	25 073 400	34 859 500	363 531 300	342 784 100	43.28	674 525 700
Keskimäärä Moyenne	42 300 400	119 732 500	776 220 400	938 253 300	82.54	238 109 600

anto ja obligatsioonivarasto vuonna 1928.

Finlande et stock d' obligations en 1928. — Suite.

konttaus. réescomptés.	Lainananto yhteensä (sar. 5-7). <i>Prêts inté- rieurs, total (col. 5-7).</i>	Valtion sitoumuksia. <i>Engagements de l'Etat.</i>		Muita obli- gatsioneja Suo- men rahassa. <i>Autres obliga- tions en mon- naie finlan- daise.</i>	Obligatsioneja ulkomaan rahassa. <i>Obligations négociables à l'étranger.</i>	Päiväys. <i>Date.</i>
		Valtion obli- gatsioneja Suo- men rahassa. <i>Obligations de l'Etat en mon- naie finlan- daise.</i>	Valtion lyhyt- aikaisia sitou- muksia. <i>Engagements de l'Etat à court terme.</i>			
Suhde koko lainanantoon (sar. 9). <i>Pour-cent du total des prêts intérieurs (col. 9).</i>						
8	9	10	11	12	13	14
%	Mk.	Mk.	Mk.	Mk.	Mk.	
19.04	1 201 529 400	—	—	50 074 900	337 805 900	Elokuu 8
25.16	1 285 553 800	—	—	50 074 900	318 598 000	15
27.18	1 282 594 000	—	—	50 074 900	318 598 000	23
28.17	1 276 160 000	—	—	50 074 900	318 598 000	31
33.01	1 339 138 700	—	—	53 981 900	318 598 000	Syyskuu 8
34.06	1 340 226 800	—	—	54 871 900	317 615 400	15
35.53	1 399 635 300	—	—	57 452 900	317 615 400	22
35.13	1 359 730 400	—	—	57 452 900	317 615 400	29
37.39	1 406 854 200	—	—	57 452 900	314 784 200	Lokakuu 8
35.24	1 404 288 300	—	—	57 452 900	297 492 200	15
34.47	1 409 286 200	—	—	57 254 500	297 492 200	23
33.35	1 384 659 500	—	—	57 254 500	305 045 100	31
38.51	1 477 631 200	—	—	57 254 500	305 317 100	Marraskuu 8
40.10	1 513 520 600	—	—	57 254 500	305 512 200	15
39.18	1 501 307 800	—	—	57 254 500	306 179 500	23
38.39	1 473 701 000	—	—	56 744 500	306 489 000	30
40.68	1 488 525 600	—	—	56 218 500	306 613 800	Joulukuu 8
40.75	1 502 067 400	—	—	56 218 500	306 613 800	15
43.03	1 558 337 700	—	—	56 218 500	306 613 800	22
43.49	1 555 999 800	—	—	50 305 300	291 788 400	31
$\frac{31}{12}$ 43.49	$\frac{22}{12}$ 1 558 337 700	$\frac{7}{1}$ 109 540 400	$\frac{7}{1}$ 12 000 000	$\frac{22}{2}$ 57 452 900	$\frac{23}{3}$ 338 443 400	{ Korkein Maximum
$\frac{8}{5}$ 0.21	$\frac{7}{1}$ 307 005 800	$\frac{23}{2}$ —	$\frac{31}{1}$ —	$\frac{23}{2}$ 26 864 900	$\frac{7}{1}$ 256 166 200	{ Alin Minimum
43.28	751 331 900	109 540 400	12 000 000	30 588 000	82 277 200	{ Vaihtelu Ecart
17.46	1 176 362 900	15 657 900	750 000	48 319 200	317 292 800	{ Koskimäärä Moyenne

18. Suomen Pankin kotimainen lainananto

Prêts intérieurs accordés par la Banque de

Kaukausi. <i>Mois.</i>	1 9 2 1		1 9 2 2	
	Määrä. <i>Montant.</i>	Lisäys (+) tai vähennys (-). <i>Augmentation (+) ou diminution (-).</i>	Määrä. <i>Montant.</i>	Lisäys (+) tai vähennys (-). <i>Augmentation (+) ou diminution (-).</i>
1	2	3	4	5
	Mk.	Mk.	Mk.	Mk.
Tammikuu	420 515 600	— 9 062 900	701 369 800	— 76 979 900
Helmikuu	499 336 000	+ 78 820 400	809 772 300	+108 402 500
Maaliskuu	482 671 200	— 16 664 800	784 138 700	— 25 633 600
Huhtikuu	427 858 500	— 54 812 700	769 916 600	— 14 222 100
Toukokuu	466 446 000	+ 38 587 500	827 056 400	+ 57 139 800
Kesäkuu	419 068 900	— 47 377 100	875 175 300	+ 48 118 900
Heinäkuu	422 474 400	+ 3 405 500	851 774 600	— 23 400 700
Elokuu	475 251 700	+ 52 777 300	864 242 300	+ 12 467 700
Syyskuu	561 498 600	+ 86 246 900	730 178 300	—134 064 000
Lokakuu	561 617 300	+ 118 700	471 010 400	—259 167 900
Marraskuu	572 375 200	+ 10 757 900	520 121 600	+ 49 111 200
Joulukuu	778 349 700	¹⁾ +205 974 500	653 896 600	+133 775 000

Kaukausi. <i>Mois.</i>	1 9 2 5		1 9 2 6	
	Määrä. <i>Montant.</i>	Lisäys (+) tai vähennys (-). <i>Augmentation (+) ou diminution (-).</i>	Määrä. <i>Montant.</i>	Lisäys (+) tai vähennys (-). <i>Augmentation (+) ou diminution (-).</i>
1	2	3	4	5
	Mk.	Mk.	Mk.	Mk.
Tammikuu	613 529 500	+ 62 417 500	477 660 900	— 1 240 100
Helmikuu	604 529 400	— 9 000 100	567 051 500	+ 89 390 600
Maaliskuu	653 062 300	+ 48 532 900	600 461 200	+ 33 409 700
Huhtikuu	544 565 500	—108 496 800	594 774 200	— 5 687 000
Toukokuu	437 893 600	—106 671 900	623 290 100	+ 28 515 900
Kesäkuu	420 112 000	— 17 781 600	735 401 600	+112 111 500
Heinäkuu	371 233 800	— 48 878 200	649 588 800	— 85 812 800
Elokuu	389 889 000	+ 18 655 200	596 715 900	— 52 872 900
Syyskuu	377 541 000	— 12 348 000	602 713 300	+ 5 997 400
Lokakuu	350 106 900	— 27 434 100	653 876 200	+ 51 162 900
Marraskuu	363 755 300	+ 13 648 400	672 149 300	+ 18 273 100
Joulukuu	478 901 000	+115 145 700	654 368 100	— 17 781 200

¹⁾ Jyrkkä lisäys tässä kohden johtuu uusien setelinantomääräysten aiheuttamista muutoksista. *billets de banque.*

kunkin kuukauden lopussa vuosina 1921—1928.

Finlande à la fin de chaque mois en 1921—1928.

1923		1924		Kuukausi. Mois.
Määrä. Montant.	Lisäys (+) tai vähennys (-). Augmentation (+) ou diminution (-).	Määrä. Montant.	Lisäys (+) tai vähennys (-). Augmentation (+) ou diminution (-).	
6	7	8	9	10
Mk.	Mk.	Mk.	Mk.	
605 832 400	— 48 064 200	627 510 600	— 89 137 900	Tammikuu
601 641 500	— 4 190 900	631 373 700	+ 3 863 100	Helmikuu
705 016 600	+ 103 375 100	710 879 600	+ 79 505 900	Maaliskuu
694 942 800	— 10 073 800	766 361 400	+ 55 481 800	Huhtikuu
706 906 100	+ 11 963 300	926 244 700	+159 833 300	Toukokuu
808 505 500	+101 599 400	1 006 400 000	+ 80 155 300	Kesäkuu
829 462 000	+ 20 956 500	677 235 400	—329 164 600	Heinäkuu
889 543 700	+ 60 081 700	814 583 500	+137 348 100	Elokuu
895 124 500	+ 5 580 800	855 070 700	+ 40 487 200	Syyskuu
747 111 300	—148 013 200	788 207 600	— 66 863 100	Lokakuu
663 488 600	— 83 622 700	777 586 600	— 10 621 000	Marraskuu
716 648 500	+ 53 159 900	551 112 000	—226 474 600	Joulukuu

1927		1928		Kuukausi. Mois.
Määrä. Montant.	Lisäys (+) tai vähennys (-). Augmentation (+) ou diminution (-).	Määrä. Montant.	Lisäys (+) tai vähennys (-). Augmentation (+) ou diminution (-).	
6	7	8	9	10
Mk.	Mk.	Mk.	Mk.	
627 043 600	— 27 324 500	850 218 000	+ 39 963 300	Tammikuu
637 507 600	+ 10 464 000	913 631 800	+ 63 413 800	Helmikuu
654 601 200	+ 17 093 600	952 302 200	+ 38 670 400	Maaliskuu
698 857 700	+ 44 256 500	1 032 078 800	+ 79 776 600	Huhtikuu
721 224 900	+ 22 367 200	1 079 711 100	+ 47 632 300	Toukokuu
778 238 600	+ 57 013 700	1 186 222 800	+106 511 700	Kesäkuu
775 842 400	— 2 396 200	1 136 857 000	— 49 365 800	Heinäkuu
729 426 900	— 46 415 500	1 276 160 000	+139 303 000	Elokuu
696 557 300	— 32 869 600	1 359 730 400	+ 83 570 400	Syyskuu
697 378 900	+ 821 600	1 384 659 500	+ 24 929 100	Lokakuu
755 765 100	+ 58 386 200	1 473 701 000	+ 89 041 500	Marraskuu
810 254 700	+ 54 489 600	1 555 999 800	+ 82 298 800	Joulukuu

L'augmentation subite de ce poste provient des nouvelles dispositions législatives sur l'émission des

19. Suomen Pankin pääkonttorin ja haara-
Mouvement général de la Banque de Finlande au

Konttori. ²⁾ Succursale. ²⁾	Kassatili. Mouvement des caisses.			Kotimaisia vekseleitä. Escompte.				Hypoteekki- lainoja. Prêts hypothé- caires.	
	Määrä. Montant.	Pro- senttia. Pour- cent.		Suoraan diskontattuja. Effets directe- ment escomptés.	Rediskontattuja. Effets réescomptés.			Mk.	p.
1	2	3		4		5		6	
	Mk.	p.	%	Mk.	p.	Mk.	p.	Mk.	p.
1 Turku	5 326 835 310	22	5.9	158 526 014	52	422 252 370	42	18 649 400	—
2 Pori	2 529 747 933	83	2.8	1 023 807 582	86	7 244 748	90	458 300	—
3 Vaasa	2 920 165 409	87	3.2	192 702 193	69	21 802 528	61	360 000	—
4 Oulu	2 698 656 741	96	3.0	56 604 993	03	62 225 905	25	209 250	—
5 Kuopio	934 552 471	51	1.0	69 423 186	10	19 188 529	58	—	—
6 Joensuu	531 750 050	90	0.6	51 499 166	25	3 990 014	73	89 100	—
7 Sortavala	791 136 736	04	0.9	107 694 168	04	8 168 018	81	12 000	—
8 Viipuri	5 800 902 591	08	6.4	814 417 105	48	85 139 962	27	25 514 000	—
9 Mikkeli	691 320 043	14	0.8	33 190 913	59	8 700 186	70	—	—
10 Tampere	3 896 375 539	98	4.3	538 263 097	08	165 436 296	22	4 747 400	—
11 Hämeenlinna	588 421 067	16	0.7	10 577 160	05	7 659 302	10	—	—
12 Jyväskylä	843 564 352	28	0.9	136 228 472	75	4 249 902	65	93 700	—
13 Kotka	856 714 591	44	0.9	9 925 428	25	8 000 872	25	—	—
Yhteensä - Total	28 410 142 839	41	31.4	3 202 859 481	69	824 058 638	49	50 133 150	—
Pääkonttori } Siège central }	62 196 944 384	13	68.6	3 562 187 392	62	2 424 747 473	75	146 360 900	—
Kaikkiaan } 1928 Total }	90 607 087 223	54	100.0	6 765 046 874	31	3 248 806 112	24	196 494 050	—
1927	76 932 589 716	16	—	5 043 144 751	86	463 570 380	67	119 931 701	—
1926	64 758 742 163	54	—	4 105 487 053	51	1 204 682 665	31	81 092 900	—
1925	59 190 769 333	30	—	3 027 759 884	29	1 674 625 778	97	71 154 552	—
1924	69 116 308 113	05	—	3 477 100 682	79	4 794 193 707	81	18 741 000	—
1923	63 278 077 709	87	—	3 678 511 603	31	3 407 321 502	83	79 101 803	81
1922	49 960 846 849	83	—	3 427 162 432	11	3 157 783 293	19	130 169 969	85

²⁾ Sitäpaitsi on Pankilla asioimistoja Rovaniemellä ja Kajaanissa. Outre ces succursales la Banque

konttorien liikevaihto vuosina 1922—1928.

siège central et dans les succursales en 1922—1928.

Kassa-kreditiiivejä. <i>Crédits de caisse.</i>		Pano- ja ottotili. <i>Comptes courants.</i>		Postivexseleitä. <i>Mandats émis par la Banque.</i>		Yhteensä (sar. 4—9). <i>Total (col. 4—9).</i>			Konttori. ¹⁾ <i>Succursale.¹⁾</i>	
7		8		9		10		11	12	
Mk.	p.	Mk.	p.	Mk.	p.	Mk.	p.	%		
56 086 716	08	3 209 947 636	81	266 235 370	56	4 131 697 508	39	6.4	Åbo	1
22 970 250	65	921 357 457	45	50 353 294	78	2 026 191 634	64	3.2	Björneborg	2
43 791 667	25	1 726 948 574	49	121 572 846	15	2 107 177 810	19	3.3	Wasa	3
65 992 956	40	1 437 088 421	42	395 882 325	76	2 018 003 851	86	3.1	Uleåborg	4
9 768 078	45	502 825 410	17	52 277 082	41	653 482 286	71	1.0	Kuopio	5
155 000	—	241 079 390	26	18 350 027	05	315 162 698	29	0.5	Joensuu	6
22 806 305	40	402 529 145	66	34 730 308	75	575 939 946	66	0.9	Sordavala	7
120 794 755	37	3 048 229 898	35	302 486 682	08	4 396 582 403	55	6.8	Wiborg	8
11 469 000	—	217 049 098	40	65 821 675	06	336 230 873	75	0.5	St. Michel	9
64 046 852	15	1 818 860 455	78	282 017 574	59	2 873 371 675	82	4.5	Tammerfors	10
—	—	246 849 067	30	150 515 353	31	415 600 882	76	0.7	Tavastehus	11
45 956 772	65	299 470 826	16	51 731 799	44	537 731 473	65	0.8	Jyväskylä	12
30 078 700	—	422 276 812	26	31 228 400	66	501 510 213	42	0.8	Kotka	13
493 917 054	40	14 494 512 194	51	1 823 202 740	60	20 888 683 259	69	32.5	Yhteensä—Total	
1 967 545 380	41	33 813 526 135	66	1 566 401 513	57	43 480 768 796	01	67.5	(Pääkonttori (Siège central	
2 461 462 434	81	48 308 038 330	17	3 389 604 254	17	64 369 452 055	70	100.0	1928 (Kaikkiaan Total	
1 047 802 579	27	43 595 830 081	16	3 027 480 656	53	53 297 760 150	49	—	1927	
595 015 997	89	36 883 223 113	80	2 321 405 303	28	45 190 907 033	79	—	1926	
195 559 502	34	35 620 899 969	05	2 062 302 319	89	42 652 302 006	54	—	1925	
142 249 201	17	39 349 187 098	10	1 600 030 063	50	49 381 501 753	37	—	1924	
52 646 802	52	35 995 434 299	02	1 049 986 074	36	44 263 002 085	85	—	1923	
58 373 285	50	29 162 256 515	11	881 358 479	57	36 817 103 975	33	—	1922	

a des agences en Rovaniemi et Kajaani.

20. Suomen Pankin tila
Bilan de la Banque de Finlande à

	1926		1927		1928	
	Mk.	p.	Mk.	p.	Mk.	p.
VARAT. — ACTIF.						
Varsinainen kate: <i>Couverture ordinaire:</i>						
Kultakassa	327 368 828	63	316 631 417	46	304 425 406	15
<i>Encaisse or</i>						
Ulkomaisia kirjeenvaihtajia	1 082 403 564	90	1 359 819 640	72	731 540 587	01
<i>Comptes courants à l'étranger</i>						
Toissijainen kate: <i>Couverture supplémentaire:</i>						
Ulkomaisia vekseleitä	115 374 988	14	47 522 617	25	19 367 331	75
<i>Effets payables à l'étranger</i>						
Ulkomaisia seteleitä ja korkolippuja	1 682 979	27	1 415 893	44	2 137 009	22
<i>Billets de banque et coupons négociables à l'étranger</i>						
Vekseleitä Suomen rahassa	538 499 258	24	640 075 020	57	1 377 501 729	05
<i>Effets payables en Finlande</i>						
Muit varat: <i>Autres actifs:</i>						
Hypoteekkilainoja	23 132 050	—	59 072 651	—	45 967 201	—
<i>Prêts hypothécaires</i>						
Kassakreditiviitit	92 736 826	82	111 107 035	83	132 530 915	72
<i>Crédits de caisse</i>						
Suomen valtio-obligatsioneja Suomen rahassa	111 997 743	75	109 540 368	75	—	—
<i>Obligations de l'Etat en monnaie finlandaise</i>						
Valtion lyhytaikaisia sitoumuksia	24 000 000	—	12 000 000	—	—	—
<i>Engagements de l'Etat à court terme</i>						
Obligatsioneja ulkomaan rahassa	232 496 547	—	256 166 189	50	291 788 409	75
<i>Obligations négociables à l'étranger</i>						
Obligatsioneja Suomen rahassa	25 235 900	50	26 474 778	—	50 305 336	50
<i>Obligations en monnaie finlandaise</i>						
Suomen nikkelirahaa	6 873 807	25	3 564 403	—	3 487 561	50
<i>Monnaie de nickel finlandaise</i>						
Suomen vaskirahaa	216 382	08	163 483	63	94 898	11
<i>Monnaie de cuivre finlandaise</i>						
Pankkikiinteistöt	12 000 000	—	12 000 000	—	12 000 000	—
<i>Immeubles</i>						
Kalusto	100	—	100	—	100	—
<i>Mobilier</i>						
Eri tilejä	51 216 303	21	61 684 831	67	47 460 782	65
<i>Divers</i>						
Yhteensä <i>Total</i>	2 645 235 279	79	3 017 238 430	82	3 018 607 268	41

¹⁾ Tähän sisältyy ulkomainen krediitti, 114 600 000 mk. *Y compris un crédit à l'étranger de 114 600 000 marcs.*

vuosien 1926—1928 lopussa.

la fin des exercices 1926—1928.

	1926		1927		1928	
	Mk.	p.	Mk.	p.	Mk.	p.
VELA T. — PASSIF.						
Vaadittaessa maksettavat sitoumukset:						
<i>Engagements à vue:</i>						
Liikkeessä olevia seteleitä.....	1 345 715 079	—	1 514 407 119	—	1 513 212 750	—
<i>Billets en circulation</i>						
Valtiovaraston pano- ja ottotili	308 428 864	11	371 337 325	03	375 336 945	97
<i>Compte courant du Trésor</i>						
Muiden pano- ja ottotili	86 562 268	10	96 135 542	02	81 524 498	33
<i>Autres comptes courants</i>						
Ulkomainen kreditiivi	114 600 000	—	114 600 000	—	—	—
<i>Crédit à l'étranger</i>						
Ulkomaisia kirjeenvaihtajia	7 578 712	77	3 646 607	23	5 740 745	86
<i>Comptes courants à l'étranger</i>						
Postivekseleitä.....	15 420 360	89	18 481 546	98	14 431 008	48
<i>Mandats émis par la Banque</i>						
Perittyjä vekseleitä	203 753	75	384 701	48	503 573	42
<i>Effets à l'encaissement</i>						
Eri tilejä	19 264 139	06	29 118 329	23	13 998 848	23
<i>Divers</i>						
Kasvaneita korkoja	—	—	—	—	707 497	35
<i>Intérêts courus</i>						
Kantarahasto	500 000 000	—	500 000 000	—	500 000 000	—
<i>Capital</i>						
Vararahasto	133 356 524	80	240 462 502	11	357 127 159	35
<i>Fonds de réserve</i>						
Pankkiinteistöjen ja kaluston arvo	12 000 100	—	12 000 100	—	12 000 100	—
<i>Immeubles et mobilier</i>						
Voitto- ja tappiotili	107 105 977	31	116 664 657	74	144 024 140	92
<i>Compte profits et pertes</i>						
Yhteensä <i>Total</i>	2 645 235 279	79	3 017 238 430	32	3 018 607 268	41
SETELINANTO. EMISSION DE BILLETS.						
Setelinanto-oikeus:						
<i>Droit d'émission:</i>						
Kultakassa ja ulkomaiset kirjeenvaihtajat	1 409 772 393	53	1 676 451 058	18	1 035 965 993	16
<i>Encaisse or et comptes courants à l'étranger</i>						
Setelinanto-oikeus sen lisäksi	1 200 000 000	—	1 200 000 000	—	1 200 000 000	—
<i>Droit d'émission supplémentaire</i>						
Yhteensä <i>Total</i>	2 609 772 393	53	2 876 451 058	18	2 235 965 993	16
Käytetty setelinanto-oikeus:						
<i>Droit d'émission utilisé:</i>						
Liikkeessä olevia seteleitä	1 345 715 079	—	1 514 407 119	—	1 513 212 750	—
<i>Billets en circulation</i>						
Muita vaadittaessa maksettavia sitoumuksia	547 057 598	68	633 704 051	97	491 535 620	29
<i>Autres engagements à vue</i>						
Myönnettyistä kassakreditiviestä nostamatta oleva määrä	12 783 173	18	31 451 964	17	22 528 084	28
<i>Montant non utilisé des crédits de caisse consentis</i>						
Yhteensä käytetty setelinanto-oikeus <i>Droit total d'émission utilisé</i>	1 905 555 850	86	2 179 563 135	14	2 027 276 454	57
Setelinantoreservi:						
<i>Réserve d'émission de billets:</i>						
Käytettävissä oleva	159 773 768	32	185 901 454	30	208 639 538	59
<i>Disponible immédiatement</i>						
Toissijaisen katteen lisääntymisestä riippuva	544 442 774	35	510 986 468	74	—	—
<i>Dépendant de l'augmentation de la couverture supplémentaire</i>						
Yhteensä setelinantoreservi <i>Réserve totale d'émission de billets</i>	704 216 542	67	696 887 923	04	208 639 538	59
Yhteensä <i>Total</i>	2 609 772 393	53	2 876 451 058	18	2 235 965 993	16

21. Yleiskatsaus Suomen Pankin omiin
Fonds de la Banque de Finlande à

Vuosi. <i>Année.</i>	Kantarahasto. <i>Capital.</i>		Vararahasto. <i>Fonds de réserve.</i>		Kiinteistön ja kaluston arvoa vastaavat varat. <i>Immeubles et mobilier.</i>		Käyttämättömiä voittovaroja. <i>Bénéfices non employés.</i>		Yhteensä. <i>Total.</i>	
	1	2	3	4	5	6	7	8	9	10
	Mk.	p.	Mk.	p.	Mk.	p.	Mk.	p.	Mk.	p.
1871	4 150 000	—	8 412 915	46	—	—	—	—	12 562 915	46
1872	4 150 000	—	9 569 927	71	—	—	—	—	13 719 927	71
1873	4 150 000	—	10 933 303	67	—	—	—	—	15 083 303	67
1874	4 150 000	—	13 184 419	49	—	—	—	—	17 334 419	49
1875	4 150 000	—	14 056 187	29	—	—	—	—	18 206 187	29
1876	6 000 000	—	13 727 362	69	—	—	—	—	19 727 362	69
1877	6 000 000	—	9 000 000	—	—	—	5 717 810	10	20 717 810	10
1878	6 000 000	—	9 000 000	—	—	—	7 553 926	44	22 553 926	44
1879	6 000 000	—	9 000 000	—	—	—	7 753 500	77	22 753 500	77
1880	6 000 000	—	9 000 000	—	—	—	8 354 246	04	23 354 246	04
1881	6 000 000	—	9 000 000	—	902 432	66	8 513 217	10	24 415 649	76
1882	6 000 000	—	9 000 000	—	1 040 000	—	10 134 133	89	26 174 133	89
1883	6 000 000	—	9 000 000	—	1 193 806	70	5 848 719	74	22 042 526	44
1884	6 000 000	—	9 000 000	—	1 196 279	34	7 307 064	65	23 503 343	99
1885	6 000 000	—	9 000 000	—	1 197 845	34	9 208 678	92	25 406 524	26
1886	6 000 000	—	9 000 000	—	1 255 809	71	11 036 575	81	27 292 385	52
1887	6 000 000	—	9 000 000	—	1 302 843	67	4 772 834	25	21 075 677	92
1888	6 000 000	—	9 000 000	—	1 302 843	67	1 436 798	44	17 739 642	11
1889	10 000 000	—	5 762 775	76	1 302 843	67	2 288 327	30	19 353 946	73
1890	10 000 000	—	6 308 368	11	1 302 843	67	3 925 104	37	21 536 316	15
1891	10 000 000	—	6 885 682	60	1 302 843	67	5 657 047	83	23 845 574	10
1892	10 000 000	—	7 457 470	87	1 302 843	67	4 568 017	97	23 328 332	51
1893	10 000 000	—	10 000 000	—	1 237 692	92	3 731 008	69	24 968 701	61
1894	10 000 000	—	10 000 000	—	1 219 576	88	5 268 918	40	26 488 495	28
1895	10 000 000	—	12 831 225	36	1 204 093	87	1 336 428	36	25 371 747	59
1896	10 000 000	—	13 299 254	17	1 267 134	09	3 233 524	57	27 799 912	83
1897	10 000 000	—	13 812 697	18	1 373 206	49	5 148 853	60	30 334 757	27
1898	10 000 000	—	14 532 123	51	1 353 028	89	6 559 106	26	32 444 258	66
1899	10 000 000	—	15 334 621	95	1 361 330	69	7 889 055	37	34 585 008	01
1900	10 000 000	—	22 426 047	77	1 319 982	49	5 182 764	43	38 928 794	69

varoihin vuosien 1871—1928 lopussa.
la fin des exercices 1871—1928.

Vuosi. Année.	Kantarahasto. Capital.		Vararahasto. Fonds de réserve.		Kiinteistön ja kaluston arvoa vastaavat varat. Immeubles et mobilier.		Käyttämättömiä voittovaroja. Bénéfices non employés.		Yhteensä. Total.	
	1	2	3	4	5	6	7	8	9	10
	Mk.	p.	Mk.	p.	Mk.	p.	Mk.	p.	Mk.	p.
1901	25 000 000	—	8 814 840	06	1 278 634	29	7 060 349	02	42 153 823	37
1902	25 000 000	—	10 992 808	02	1 237 286	09	8 534 112	10	45 764 206	21
1903	25 000 000	—	13 244 375	53	1 195 937	89	10 302 826	20	49 743 139	62
1904	25 000 000	—	15 000 000	—	1 166 008	86	13 464 903	46	54 630 912	32
1905	25 000 000	—	20 000 000	—	1 137 291	06	7 233 322	26	53 370 613	32
1906	25 000 000	—	20 000 000	—	1 108 573	26	12 789 470	65	58 898 043	91
1907	25 000 000	—	30 000 000	—	1 739 855	46	5 032 092	94	61 771 948	40
1908	25 000 000	—	35 032 092	94	1 927 852	06	7 679 691	62	69 639 636	62
1909	25 000 000	—	42 711 784	56	2 351 103	50	5 915 456	32	75 978 344	38
1910	25 000 000	—	48 627 240	88	2 498 564	83	7 943 613	36	84 069 419	07
1911	25 000 000	—	56 570 854	24	2 546 275	33	8 415 728	61	92 532 858	18
1912	25 000 000	—	60 616 582	85	2 713 499	61	7 182 566	42	95 512 648	88
1913	25 000 000	—	65 169 149	27	3 061 187	94	8 256 151	94	101 486 489	15
1914	25 000 000	—	68 425 301	21	3 374 276	98	6 133 282	35	102 932 860	54
1915	25 000 000	—	58 943 499	71	3 642 632	99	—	—	87 586 132	70
1916	25 000 000	—	58 943 499	71	3 554 544	70	8 198 316	52	95 696 360	93
1917	4 715 219	10	—	—	—	—	—	—	4 715 219	10
1918	4 715 219	10	—	—	—	—	—	—	4 715 219	10
1919	25 000 000	—	68 513 389	50	3 378 368	12	25 939 402	39	122 831 160	01
1920	100 000 000	—	17 707 286	17	5 875 866	87	48 387 793	35	171 970 946	39
1921	100 000 000	—	50 000 000	—	6 000 100	—	69 984 257	27	225 984 357	27
1922	100 000 000	—	50 000 000	—	6 000 100	—	39 505 065	72	195 505 165	72
1923	100 000 000	—	50 000 000	—	12 000 100	—	46 960 400	92	208 960 500	92
1924	100 000 000	—	50 000 000	—	12 000 100	—	112 334 029	92	274 334 129	92
1925	500 000 000	—	50 632 634	67	12 000 100	—	82 673 890	13	645 356 624	80
1926	500 000 000	—	133 356 524	80	12 000 100	—	107 105 977	31	752 462 602	11
1927	500 000 000	—	240 462 502	11	12 000 100	—	116 664 657	74	869 127 259	85
1928	500 000 000	—	357 127 159	85	12 000 100	—	144 024 140	92	1 013 151 400	77

22. Suomen Pankin voitto- ja
Compte profits et pertes de la

		1922		1923	
1		2		3	
		Mk.	p.	Mk.	p.
TULOJA: <i>RECETTES:</i>					
1	Korkoja kotimaisesta lainausliikkeestä <i>Intérêts sur les avances en Finlande</i>	67 798 791	43	52 801 476	27
2	Korkoja ulkomaisilta kirjeenvaihtajilta <i>Intérêts sur comptes courants à l'étranger</i>	4 378 660	52	18 732 162	46
3	Korkoja obligatsioneista <i>Intérêts sur obligations</i>	30 691 633	36	30 517 477	14
4	Agio <i>Agio</i>	—	—	—	—
5	Provisioineja <i>Commissions</i>	751 257	90	824 192	38
6	Maksettuja epävarmoja saatavia <i>Rentrées sur créances douteuses</i>	883 051	90	7 975	70
	Yhteensä) <i>Total)</i>	104 498 395	11	102 883 233	95
Menoja: <i>DÉPENSES:</i>					
7	Palkkoja ja palkkioita <i>Personnel</i>	5 095 817	76	6 323 765	60
8	Eläkkeitä <i>Pensions</i>	165 564	84	275 114	28
9	Pankkivaltuusmiesten palkkioita ja kuluja <i>Honoraires et frais des Délégués de la Chambre des Députés)</i>	73 186	22	88 301	53
10	Setelien valmistus <i>Fabrication des billets de banque</i>	7 940 799	08	6 866 777	37
11	Erinäisiä kuluja <i>Divers</i>	1 850 375	82	2 270 104	92
12	Agio, kurssitappio <i>Pertes sur le change</i>	76 005 211	89	49 327 077	19
13	Epävarmoihin saataviin siirretty <i>Transféré sur créances douteuses</i>	—	—	—	—
14	Obligatsioiden ja osakkeiden tiliarvoa alennettu <i>Amortissement sur obligations et actions</i>	—	—	21 259 043	56
15	Pankkiinteistöjen tiliarvoa alennettu <i>Dépréciation des immeubles de la Banque</i>	2 655 031	74	2 548 812	31
16	Kaluston tiliarvoa alennettu <i>Dépréciation du mobilier de la Banque</i>	250 827	50	468 951	99
	Yhteensä) <i>Total)</i>	94 036 314	80	89 427 948	75
17	PUHDAS VOITTO <i>Bénéfice net</i>	10 462 080	31	13 455 335	20
	Yhteensä) <i>Total)</i>	104 498 395	11	102 883 233	95

tappiotili vuosina 1922—1928.

Banque de Finlande en 1922—1928.

1924		1925		1926		1927		1928		
4		5		6		7		8		
Mk.	p.	Mk.	p.	Mk.	p.	Mk.	p.	Mk.	p.	
68 202 385	29	42 992 958	12	50 104 045	93	55 500 265	06	79 954 171	26	1
12 978 910	72	30 029 545	18	48 266 058	46	43 583 842	09	44 142 145	89	2
28 012 635	71	25 165 922	66	25 703 554	63	28 786 283	19	30 676 168	05	3
7 477 033	58	9 231 344	66	9 436 744	13	9 197 659	51	6 594 619	91	4
2 719 254	22	5 915 655	37	7 793 244	68	6 959 860	82	8 062 796	18	5
18 592	18	13 451	06	28 158	83	7 244	58	23 633	57	6
119 408 811	70	113 348 877	05	141 331 806	66	144 035 155	25	169 453 534	86	
6 495 490	63	6 617 482	23	7 310 250	51	7 331 032	60	7 371 636	02	7
310 539	27	341 415	18	358 901	83	432 132	88	481 866	70	8
83 867	42	76 386	25	118 366	04	121 879	33	145 183	16	9
5 123 738	64	2 758 372	66	3 005 870	16	3 439 924	57	3 504 427	25	10
2 467 194	90	2 093 506	21	1 947 194	78	2 013 197	29	1 994 523	79	11
—	—	—	—	—	—	—	—	—	—	12
20 001 949	20	—	—	—	—	—	—	—	—	13
18 817 871	—	18 670 224	37	20 971 265	13	13 707 832	14	11 850 697	72	14
373 320	62	—	—	464 000	—	209 906	20	—	—	15
361 161	02	117 600	02	49 980	90	64 592	50	81 059	30	16
54 035 182	70	30 674 986	92	34 225 829	35	27 370 497	51	25 429 393	94	
65 373 629	—	82 673 890	13	107 105 977	31	116 664 657	74	144 024 140	92	17
119 408 811	70	113 348 877	05	141 331 806	66	144 035 155	25	169 453 534	86	

23. Suomen Pankin voittovarojen Bénéfice net de la Banque de Finlande

Vuosi. Année.	Kunakin vuonna käytettävissä ollut voitto. Bénéfices.						Voitto- Répar-			
	Käyttämättömät voittoa edellisiltä vuosilta. Solde de l'exer- cice précédent.		Vuoden voitto. Bénéfice de l'exercice.		Yhteensä. Total.		Siirretty kanta- rahastoon. Transféré au capital.		Siirretty vara- rahastoon. Transféré au fonds de réserve.	
	1	2	3	4	5	6	7	8	9	10
	Mk.	p.	Mk.	p.	Mk.	p.	Mk.	p.	Mk.	p.
1891	6 925 104	37	2 558 798	95	9 483 903	32	—	—	577 314	49
1892	5 657 047	83	2 536 694	10	8 193 741	93	—	—	571 788	27
1893	7 372 412	66	1 908 026	14	9 280 438	80	—	—	2 495 494	42
1894	4 535 403	38	1 828 450	71	6 363 854	09	—	—	—	—
1895	6 073 313	09	2 369 066	76	8 442 379	85	—	—	2 831 225	36
1896	4 361 613	49	2 758 207	53	7 119 821	02	—	—	611 570	32
1897	6 258 709	70	2 803 313	04	9 062 022	74	—	—	638 443	01
1898	6 581 678	04	2 877 705	33	9 459 383	37	—	—	719 426	33
1899	7 649 531	65	3 408 593	77	11 058 125	42	—	—	852 148	44
1900	9 449 055	37	3 724 146	64	13 173 202	01	—	—	7 091 425	82
1901	6 081 776	19	4 166 376	88	10 248 153	07	—	—	1 388 792	29
1902	7 960 349	02	3 800 562	43	11 760 911	45	—	—	2 177 967	96
1903	9 434 112	10	4 054 702	53	13 488 814	63	—	—	2 251 567	51
1904	11 202 826	20	4 017 701	73	15 220 527	93	—	—	1 755 624	47
1905	13 464 903	46	3 768 418	80	17 233 322	26	—	—	5 000 000	—
1906	12 233 322	26	5 556 148	39	17 789 470	65	—	—	—	—
1907	17 789 470	65	5 692 092	94	23 481 563	59	—	—	10 000 000	—
1908	12 821 563	59	7 896 406	02	20 717 969	61	—	—	5 032 092	94
1909	7 679 691	62	6 369 525	56	14 049 217	18	—	—	7 679 691	62
1910	5 915 456	32	8 119 392	49	14 034 848	81	—	—	5 915 456	32
1911	7 943 613	36	8 519 007	76	16 462 621	12	—	—	7 943 613	36
1912	8 415 728	61	7 405 359	35	15 821 087	96	—	—	4 045 728	61
1913	11 552 566	42	8 659 408	92	20 211 975	34	—	—	4 552 566	42
1914	14 256 151	94	6 501 940	04	20 758 091	98	—	—	3 256 151	94
1915	16 133 282	35	—	—	16 133 282	35	—	—	—	—
1916	4 000 000	—	4 198 316	52	8 198 316	52	—	—	—	—
1917	8 198 316	52	—	—	8 198 316	52	—	—	—	—
1918	—	—	—	—	—	—	—	—	—	—
1919	—	—	118 115 940	91	118 115 940	91	20 284 780	90	71 891 757	62
1920	25 939 402	39	75 079 188	77	101 018 591	16	—	—	24 193 896	67
1921	48 387 793	35	98 513 410	88	146 901 204	23	—	—	32 416 946	96
1922	69 984 257	27	10 462 080	81	80 446 337	58	—	—	—	—
1923	39 505 065	72	13 455 335	20	52 960 400	92	—	—	—	—
1924	13 455 335	20	65 373 629	—	78 828 964	20	—	—	—	—
1925	112 334 029	92	82 673 890	13	195 007 920	05	111 651 395	25	682 634	67
1926	82 673 890	13	107 105 977	31	189 779 867	44	—	—	82 673 890	13
1927	107 105 977	31	116 664 657	74	223 770 635	05	—	—	107 105 977	31
1928	116 664 657	74	144 024 140	92	260 688 798	66	—	—	116 664 657	74

¹⁾ Vuoden 1921 tilinpäätöksen yhteydessä siirrettiin Venäjän valtakunnan rahaston velka-
järjestelyssä Suomen Pankki voittovaroillaan itse poisti tästä määrästä 19.9 milj. mk. Loput, 71.7
fin 1921 les bons du Trésor de l'Etat russe ont été transférés, avec une estimation de 91.6 millions de
de Finlande a amorti sur ce montant 19.9 millions de marcs par prélèvement sur les bénéfices. Le
sic ans.

²⁾ Tähän summaan sisältyy edellisen vuoden voiton, 65 373 629: — mk:n, lisäksi Pankin ase-
l'exercice 1924: 65 373 629: — marcs les fonds réservés pour consolider la situation de la Banque, soit

käyttö vuosina 1891—1928.
en 1891—1928 et sa répartition.

varojen käyttö.
titition.

Käytetty pankki-rakennuksiin. <i>Dépenses de construction.</i>		Käytetty tappion korvaamiseen. <i>Pour couvrir les pertes.</i>		Käytetty Eduskunnan päätöksen mukaan. <i>Disposé selon résolution de la Chambre des Députés.</i>		Jätetty käyttämättä. <i>Bénéfice non employé.</i>		Yhteensä. <i>Total.</i>		Vuosi. <i>Année.</i>
7		8		9		10		11		12
Mk.	p.	Mk.	p.	Mk.	p.	Mk.	p.	Mk.	p.	
—	—	—	—	3 249 541	—	5 657 047	88	9 483 903	32	1891
—	—	—	—	249 541	—	7 372 412	66	8 193 741	93	1892
—	—	—	—	2 249 541	—	4 535 403	38	9 280 438	80	1893
—	—	—	—	290 541	—	6 073 313	09	6 363 854	09	1894
—	—	—	—	1 249 541	—	4 361 613	49	8 442 379	85	1895
—	—	—	—	249 541	—	6 258 709	70	7 119 821	02	1896
—	—	—	—	1 841 901	69	6 581 678	04	9 062 022	74	1897
—	—	—	—	1 090 425	39	7 649 531	65	9 459 383	37	1898
—	—	—	—	756 921	61	9 449 055	37	11 058 125	42	1899
—	—	—	—	—	—	6 081 776	19	13 173 202	01	1900
—	—	—	—	899 011	76	7 960 349	02	10 248 153	07	1901
148 831	39	—	—	—	—	9 434 112	10	11 760 911	45	1902
34 420	92	—	—	—	—	11 202 826	20	13 488 814	63	1903
—	—	—	—	—	—	13 464 903	46	15 220 527	93	1904
—	—	—	—	—	—	12 233 322	26	17 233 322	26	1905
—	—	—	—	—	—	17 789 470	65	17 789 470	65	1906
660 000	—	—	—	—	—	12 821 563	59	23 481 563	59	1907
216 714	40	—	—	7 789 470	65	7 679 691	62	20 717 969	61	1908
454 069	24	—	—	—	—	5 915 456	32	14 049 217	18	1909
175 779	13	—	—	—	—	7 943 613	36	14 034 848	81	1910
103 279	15	—	—	—	—	8 415 728	61	16 462 621	12	1911
222 792	93	—	—	—	—	11 552 566	42	15 821 087	96	1912
403 256	98	—	—	1 000 000	—	14 256 151	94	20 211 975	34	1913
363 657	69	—	—	1 000 000	—	16 133 282	35	20 758 091	98	1914
329 725	02	11 803 557	33	—	—	4 000 000	—	16 133 282	35	1915
—	—	—	—	—	—	8 198 316	52	8 198 316	52	1916
—	—	8 198 316	52	—	—	—	—	8 198 316	52	1917
—	—	—	—	—	—	—	—	—	—	1918
—	—	—	—	—	—	25 939 402	39	118 115 940	91	1919
2 497 498	75	—	—	25 939 402	39	48 387 793	35	101 018 591	16	1920
—	—	—	—	44 500 000	—	69 984 257	27	146 901 204	23	1921
—	—	19 941 271	86	21 000 000	—	39 505 065	72	80 446 337	58	1922
6 000 000	—	—	—	33 505 065	72	13 455 335	20	52 960 400	92	1923
—	—	—	—	13 455 335	20	65 373 629	—	78 828 964	20	1924
—	—	—	—	—	—	82 673 890	13	195 007 920	05	1925
—	—	—	—	—	—	107 105 977	31	189 779 867	44	1926
—	—	—	—	—	—	116 664 657	74	223 770 635	05	1927
—	—	—	—	—	—	144 024 140	92	260 688 798	66	1928

sitoumusten kirjattu arvo 91.6 milj. mk, valtion lyhytaikaisiin sitoumuksiin. Lopullisessa asiain milj. mk., valtio kuuden vuoden kuluessa käteisesti suorittaa Suomen Pankille. *Dans le bilan à marcs, aux engagements à court terme de l'Etat. Lors du règlement définitif de l'affaire, la Banque reste, 71.7 millions de marcs, sera remboursé par l'Etat à la Banque de Finlande dans un délai de*

man vahvistamiseksi varattu määrä, 46 960 400:92 mk. *Ce montant comprend outre le bénéfice de 46 960 400:92 marcs.*

24. Suomen Pankin pääkonttorin clearing-liike vuosina 1907—1928.

*Opérations de Clearing du siège central de la Banque de Finlande
en 1907—1928.*

Kuukausi. <i>Mois.</i>	Postivekseleitä. <i>Mandats émis par les banques.</i>			Shekkejä. <i>Chèques.</i>			Yhteensä. <i>Total.</i>		
	Luku. <i>Nombre.</i>	Määrä. <i>Montant.</i>	p.	Luku. <i>Nombre.</i>	Määrä. <i>Montant.</i>	p.	Luku. <i>Nombre.</i>	Määrä. <i>Montant.</i>	p.
1	2	3	4	5	6	7	8	9	10
1928		Mk.	p.		Mk.	p.		Mk.	p.
Tammikuu	67 841	695 473 212	08	27 815	1 016 935 539	69	95 656	1 712 408 751	77
Helmikuu	59 955	585 054 144	42	26 774	937 683 511	40	86 729	1 522 737 655	82
Maaliskuu	67 429	663 985 013	46	31 303	1 092 685 251	50	98 732	1 756 670 264	96
Huhtikuu	59 574	631 166 576	60	39 278	961 451 129	76	98 852	1 592 617 706	36
Toukokuu	64 224	645 530 527	58	31 462	1 033 989 701	76	95 686	1 679 520 229	34
Kesäkuu	87 512	681 741 891	19	31 082	1 045 958 377	43	118 594	1 727 700 268	62
Heinäkuu	62 008	675 414 053	56	29 696	922 030 249	38	91 704	1 597 444 302	94
Elokuu	53 985	591 887 650	62	28 992	781 649 546	83	82 977	1 373 537 197	45
Syyskuu	56 667	605 175 555	58	32 755	962 238 234	21	89 422	1 567 413 789	79
Lokakuu	69 942	721 773 984	99	39 775	1 156 278 139	55	109 717	1 878 052 124	54
Marraskuu	65 615	625 443 757	21	36 507	967 639 593	62	102 122	1 593 083 350	83
Joulukuu	63 338	615 554 768	04	31 721	944 684 294	74	95 059	1 560 239 062	78
Yhteensä <i>Total</i>	778 090	7 738 201 135	33	337 160	11 823 223 569	87	1 165 250	19 561 424 705	20
1927	686 885	6 723 153 155	14	290 219	10 410 332 995	23	977 104	17 133 486 150	37
1926	676 242	5 909 692 805	29	250 400	7 305 038 145	85	926 642	13 214 730 951	14
1925	607 559	5 034 950 288	45	184 014	7 102 964 096	18	791 573	12 137 914 384	63
1924	556 950	4 800 365 706	59	151 528	7 127 966 262	38	708 478	11 928 331 968	97
1923	546 406	4 533 748 079	75	132 142	8 555 120 383	85	678 548	13 138 868 463	60
1922	422 969	4 155 623 343	92	89 537	6 161 033 917	22	512 506	10 316 707 266	14
1921	339 525	3 772 820 649	41	73 204	4 461 508 484	06	412 729	8 234 329 133	47
1920	312 290	3 411 784 863	97	62 635	3 752 157 624	48	374 925	7 163 942 488	45
1919	224 097	2 073 019 377	68	61 858	3 695 409 901	14	285 955	5 768 429 278	82
1918	167 894	1 277 259 623	83	119 434	2 805 685 568	71	287 328	4 082 945 192	54
1917	136 299	770 553 973	17	36 374	1 083 903 486	10	172 673	1 854 457 459	27
1916	113 356	434 615 137	01	24 978	579 317 862	99	138 334	1 013 933 000	—
1915	94 035	208 817 642	59	13 953	133 650 881	—	107 988	342 468 523	59
1914	77 186	139 617 422	80	11 976	67 549 627	69	89 162	207 167 050	49
1913	74 444	139 286 467	95	12 017	58 212 150	91	86 461	197 498 618	86
1912	65 497	128 650 351	44	11 341	53 822 517	31	76 838	182 472 868	75
1911	59 305	113 744 782	85	9 806	61 668 551	48	69 111	175 413 334	33
1910	54 946	98 833 892	96	9 387	38 972 697	75	64 333	137 806 590	71
1909	54 256	87 831 688	59	7 587	48 994 732	54	61 843	136 326 421	13
1908	52 499	84 950 093	68	6 927	25 981 788	30	59 426	110 931 881	98
1907	50 137	79 390 088	55	5 472	20 522 934	87	55 609	99 913 023	42

25. Suomen Pankin haarakonttorien clearing-liike vuosina 1923—1928.

*Opérations de Clearing des succursales de la Banque de Finlande
en 1923—1928.*

Haarakonttori ja kuukausi. <i>Succursale et mois.</i>	Postivekseleitä. <i>Mandats émis par les banques.</i>		Shekkejä. <i>Chèques.</i>		Yhteensä. <i>Total.</i>				
	Luku. <i>Nombre.</i>	Määrä. <i>Montant.</i>	Luku. <i>Nombre.</i>	Määrä. <i>Montant.</i>	Luku. <i>Nombre.</i>	Määrä. <i>Montant.</i>			
1	2	3	4	5	6	7			
		Mk.	p.		Mk.	p.			
1928									
Turku	106 077	666 782 137	58	44 926	878 050 802	14	151 003	1 544 832 939	72
Vaasa	49 495	354 828 708	52	31 288	555 312 391	27	80 783	910 141 099	79
Oulu	24 814	284 060 775	35	15 094	243 089 368	45	39 908	527 150 143	80
Viipuri	83 170	608 229 555	80	35 101	824 007 211	06	118 271	1 432 236 766	86
Tampere	104 711	585 788 004	30	32 909	520 912 950	30	137 620	1 106 700 954	60
Yhteensä <i>Total)</i>	368 267	2 499 689 181	55	159 318	3 021 372 723	22	527 585	5 521 061 904	77
Tammikuu	29 612	228 504 877	48	10 437	222 949 456	83	40 049	451 454 834	31
Helmikuu	27 667	209 223 072	14	10 519	248 692 345	94	38 186	457 915 418	08
Maaliskuu	31 535	215 783 527	77	13 681	252 907 838	35	45 216	468 691 366	12
Huhtikuu	28 890	190 482 256	83	11 279	224 378 314	98	40 169	414 860 571	81
Toukokuu	31 948	198 875 846	82	12 669	270 871 364	92	44 617	469 747 211	74
Kesäkuu	31 371	210 770 125	80	13 983	248 235 671	82	45 354	459 005 797	62
Heinäkuu	31 909	197 026 293	35	13 336	216 024 680	35	45 245	413 050 973	70
Elokuu	28 960	187 020 938	46	13 530	234 400 414	45	42 490	421 421 352	91
Syyskuu	30 185	192 198 338	92	14 784	240 009 059	08	44 969	432 207 398	—
Lokakuu	33 711	262 381 284	70	15 493	299 981 282	40	49 204	562 362 567	10
Marraskuu	31 490	222 048 667	59	15 584	315 286 104	71	47 074	537 334 772	30
Joulukuu	30 989	185 373 951	69	14 023	247 636 189	39	45 012	433 010 141	08
Yhteensä <i>Total)</i>	368 267	2 499 689 181	55	159 318	3 021 372 723	22	527 585	5 521 061 904	77
1927	379 295	2 479 571 963	90	124 304	2 543 737 050	52	503 599	5 023 309 014	42
1926	360 746	2 337 419 552	72	94 166	2 004 001 501	17	454 912	4 341 421 053	89
1925	342 661	2 142 295 293	92	75 541	1 675 849 184	75	418 202	3 818 144 478	67
1924	343 442	2 206 868 626	37	57 830	1 411 578 873	61	401 272	3 618 447 499	98
1923	350 003	2 232 238 080	26	44 471	1 074 921 734	08	394 474	3 307 159 814	34

26. Suomen Pankin avista myyntikurssit vuonna 1928.

Cours du change à vue en 1928.

Kultapariteetit (laki ²¹/₁₂ 1925).
Parité or (d'après la loi du ²¹/₁₂ 1925).

{ 1 Dollari = 39.7056 Mk. { 1 Punta = 193.2296 Mk.
{ 100 Mk. = 2.5185 Dollaria. { 100 Mk. = 0.5175 Puntaa.

{ 100 Kruunua (Ruotsin, Tanskan, Norjan, Viron) = 1,064.0681 Mk. { 100 Saksanmarkkaa = 945.8383 Mk.
{ 100 Mk. = 9.3979 Kruunua (Ruotsin, Tanskan, Norjan, Viron). { 100 Mk. = 10.5726 Saksanmarkkaa.

{ 100 Frangia (Ranskan) = 155.5625 Mk. { 100 Belgaa = 552.0845 Mk. { 100 Guldenia = 1,595.9986 Mk.
{ 100 Mk. = 64.2828 Frangia (Ranskan). { 100 Mk. = 18.1132 Belgaa. { 100 Mk. = 6.2657 Guldenia.

{ 100 Frangia (Sveitsin) = 100 Latia (Latvian) = 100 Pesetaa (Espanjan) = 766.1290 Mk.
{ 100 Mk. = 13.0528 Frangia (Sveitsin) = 13.0528 Latia (Latvian) = 13.0528 Pesetaa (Espanjan).

{ 100 Kruunua (Tshekkoslovakian) = 804.5393 Mk. { 100 Liiraa = 208.9766 Mk.
{ 100 Mk. = 12.4295 Kruunua (Tshekkoslovakian). { 100 Mk. = 47.8523 Liiraa.

Päivä. Date.	Dollari. New York.	Punta. Lontoes.	R. kruunu. Stockholm.	Saks. marka. Berlin.	R. frangi. Pariis.	Belgia. Brussel.	Gulden. Amsterdam.	Sv. frangi. Halle.	N. kruunu. Oslo.	T. kruunu. Copenhaage.	Tsh. kruunu. Praag.	It. liira. Rome.	Vir. kruunu. Petro.	Latv. lat. Riiga.	Esp. peseta. Madrid.
	Mk.	Mk.	Mk.	Mk.	Mk.	Mk.	Mk.	Mk.	Mk.	Mk.	Mk.	Mk.	Mk.	Mk.	Mk.
Tammik.															
2	39: 70	193: 85	1071: 50	949	157: —	556	1607: —	768: —	1058: —	1066: —	119	210: 50	1068	768	680
3	39: 70	193: 85	1071: —	949	157: —	556	1605: —	767: 50	1058: —	1066: —	119	210: 50	1068	768	690
4	39: 70	193: 80	1071: —	948	157: —	556	1604: —	767: 50	1058: —	1066: —	119	210: 50	1068	768	690
5	39: 70	193: 70	1070: 50	948	157: —	556	1603: —	767: 50	1057: 50	1065: 50	119	210: 50	1068	768	695
7	39: 70	193: 60	1070: —	947	157: —	556	1602: —	767: —	1057: —	1065: —	119	210: 50	1068	767	695
9	39: 70	193: 45	1069: —	946	156: 50	555	1600: 50	766: —	1056: 50	1064: 50	119	210: 50	1068	767	695
10	39: 70	193: 50	1069: —	946	156: 50	555	1600: 50	766: —	1056: 50	1064: 50	119	210: 50	1068	767	695
11	39: 70	193: 55	1069: —	946	156: 50	555	1600: 50	766: —	1056: 50	1064: 50	119	210: 50	1068	767	690
12	39: 70	193: 60	1069: —	946	156: 50	555	1600: 50	766: —	1056: 50	1064: 50	119	210: 50	1068	767	690
13	39: 70	193: 65	1069: —	947	156: 50	555	1601: —	766: —	1057: —	1065: —	119	210: 50	1068	767	690
14	39: 70	193: 75	1069: 50	947	156: 50	555	1602: 50	766: —	1058: —	1066: —	119	210: 50	1068	767	685
16	39: 70	193: 70	1069: —	948	156: 50	555	1602: 50	766: —	1057: 50	1065: 50	119	210: 50	1069	767	690
17	39: 70	193: 55	1068: 50	947	156: 50	555	1601: —	766: —	1057: 50	1065: 50	119	210: 50	1069	767	690
18	39: 70	193: 65	1068: 50	947	156: 50	555	1602: —	766: —	1057: 50	1065: —	119	210: 50	1069	767	690
19	39: 70	193: 65	1068: —	947	156: 50	555	1603: —	766: —	1057: 50	1065: —	119	210: 50	1069	767	690
20	39: 70	193: 65	1067: 50	948	156: 50	555	1603: —	766: —	1059: —	1065: —	119	210: 50	1069	767	690
21	39: 70	193: 55	1067: —	947	156: 50	555	1603: 50	766: —	1059: —	1065: —	119	210: 50	1069	767	690
23	39: 70	193: 55	1066: 50	947	156: 50	555	1603: 50	766: —	1058: —	1064: 50	119	210: 50	1069	767	690
24	39: 70	193: 55	1066: 50	947	156: 50	555	1603: —	765: 50	1058: —	1064: 50	119	210: 50	1068	767	685
25	39: 70	193: 60	1067: —	948	156: 50	555	1603: 50	765: 50	1058: —	1064: 50	119	210: 50	1068	767	685
26	39: 70	193: 60	1066: 50	948	156: 50	555	1603: —	765: 50	1058: —	1064: 50	119	211: —	1068	767	685
27	39: 70	193: 55	1066: —	947	156: 50	555	1602: 50	765: 50	1057: 50	1064: 50	119	211: —	1068	767	680
28	39: 70	193: 50	1066: —	947	156: 50	555	1602: 50	765: 50	1057: 50	1064: 50	119	211: —	1068	767	685
30	39: 70	193: 50	1066: —	947	156: 50	555	1602: 50	765: —	1057: 50	1064: —	119	211: —	1068	767	685
31	39: 70	193: 50	1066: 50	947	156: 50	555	1602: 50	765: —	1057: 50	1064: 50	119	211: —	1068	767	685
Helmik.															
1	39: 70	193: 40	1066: 50	947	156: 50	555	1602: —	765: —	1057: —	1064: —	119	211: —	1068	767	685
2	39: 70	193: 45	1066: 50	947	156: 50	555	1602: —	765: —	1057: 50	1064: —	119	211: —	1068	767	690
3	39: 70	193: 50	1067: 50	948	156: 50	555	1601: 50	765: —	1057: 50	1065: —	119	211: —	1068	767	690
4	39: 70	193: 40	1067: —	948	156: 50	554	1600: 50	764: 50	1057: —	1064: —	119	211: —	1068	767	685
6	39: 70	193: 45	1066: 50	948	156: 50	554	1601: —	765: —	1057: —	1064: —	119	211: —	1068	767	685
7	39: 70	193: 45	1066: 50	948	156: 50	554	1601: —	765: —	1058: —	1064: —	119	211: —	1068	767	685
8	39: 70	193: 45	1066: 50	948	156: 50	554	1601: —	765: —	1058: —	1064: —	119	211: —	1068	767	685

26. (Jatk.) Suomen Pankin avista myyntikurssit vuonna 1928.

Cours du change à vue en 1928. — Suite.

Päivä. Date.	Dollari. New York.	Punta. Londres.	R. kruunu. Stockholm.	Saks. markka. Berlín.	R. frangi. Paris.	Belgi. Bruxelles.	Gulden. Amsterdam.	Sv. frangi. Höle.	N. kruunu. Oslo.	T. kruunu. Copenhague.	Tsh. kruunu. Tsyngae.	It. liira. Rome.	Vii. kruunu. Reval.	Latvi lat. Riga.	Esp. peseta. Madrid.
	Mk.	Mk.	Mk.	Mk.	Mk.	Mk.	Mk.	Mk.	Mk.	Mk.	Mk.	Mk.	Mk.	Mk.	Mk.
Helmik.															
9	39: 70	193: 45	1066: 50	948	156: 50	554	1600: —	764: 50	1058: —	1064: —	119	211: —	1068	767	685
10	39: 70	193: 45	1066: 50	948	156: 50	554	1600: —	764: 50	1058: —	1064: —	119	211: —	1068	767	685
11	39: 70	193: 55	1067: —	948	156: 50	554	1600: —	764: 50	1058: —	1064: —	119	211: —	1068	767	685
13	39: 70	193: 55	1067: —	947	156: 50	554	1600: —	764: 50	1058: —	1064: —	119	211: —	1068	767	685
14	39: 70	193: 60	1066: 50	948	156: 50	554	1600: —	764: 50	1058: —	1064: —	119	211: —	1068	767	685
15	39: 70	193: 60	1066: 50	948	156: 50	554	1599: —	764: 50	1058: —	1064: —	119	211: —	1068	767	685
16	39: 70	193: 60	1066: 50	948	156: 50	554	1599: —	764: 50	1058: —	1064: —	119	211: —	1068	767	685
17	39: 70	193: 60	1066: 50	948	156: 50	554	1599: —	764: 50	1058: —	1064: —	119	211: —	1068	767	685
18	39: 70	193: 65	1066: 50	948	156: 50	554	1599: —	764: 50	1058: —	1064: —	119	211: —	1068	767	680
20	39: 70	193: 65	1066: 50	949	156: 50	554	1599: 50	764: 50	1058: —	1064: —	119	211: —	1068	767	680
21	39: 70	193: 70	1066: 50	949	156: 50	554	1599: 50	764: 50	1058: —	1064: 50	119	211: —	1068	768	680
22	39: 70	193: 75	1066: 50	949	156: 50	554	1599: 50	764: 50	1058: 50	1065: —	119	211: —	1068	768	680
23	39: 70	193: 75	1067: —	949	156: 50	554	1599: 50	764: 50	1058: 50	1065: —	119	211: —	1068	768	680
24	39: 70	193: 85	1067: 50	949	157: —	555	1600: —	765: 50	1059: —	1065: 50	119	211: —	1068	768	680
25	39: 70	193: 75	1067: —	949	157: —	555	1599: 50	765: —	1059: —	1065: —	119	211: —	1068	768	680
27	39: 70	193: 80	1067: —	949	157: —	555	1599: —	765: —	1059: —	1065: —	119	211: —	1068	768	680
28	39: 70	193: 80	1066: 50	950	157: —	555	1599: 50	765: 50	1059: —	1065: 50	119	211: —	1068	768	680
29	39: 70	193: 80	1066: 50	950	157: —	555	1599: 50	765: 50	1059: —	1065: 50	119	211: —	1068	768	680
Maalisk.															
1	39: 70	193: 80	1067: —	950	157: —	555	1599: 50	765: 50	1059: —	1065: 50	119	211: —	1068	768	680
2	39: 70	193: 75	1067: —	950	157: —	555	1599: —	765: 50	1059: —	1065: —	119	211: —	1068	768	680
3	39: 70	193: 75	1067: —	950	157: —	555	1599: —	765: —	1059: —	1065: —	119	211: —	1068	768	680
5	39: 70	193: 80	1067: —	950	157: —	555	1599: —	765: —	1059: —	1065: —	119	210: 50	1068	768	680
6	39: 70	193: 80	1066: 50	950	157: —	555	1599: —	765: —	1059: —	1065: —	119	210: 50	1069	768	680
7	39: 70	193: 85	1066: 50	950	157: —	555	1599: 50	765: 50	1059: —	1065: —	119	210: 50	1069	768	675
8	39: 70	193: 80	1066: 50	950	157: —	555	1599: —	765: 50	1059: —	1065: —	119	210: 50	1069	768	675
9	39: 70	193: 85	1066: —	950	157: —	555	1599: —	765: 50	1058: 50	1064: 50	119	210: 50	1069	768	675
10	39: 70	193: 85	1066: 50	950	157: —	555	1599: 50	765: 50	1059: —	1064: 50	119	210: 50	1069	768	675
12	39: 70	193: 85	1066: 50	950	157: —	555	1599: 50	765: 50	1059: —	1064: 50	119	210: 50	1069	768	675
13	39: 70	193: 85	1066: 50	950	157: —	555	1599: 50	765: 50	1059: —	1065: —	119	210: 50	1069	768	680
14	39: 70	193: 85	1066: 50	950	157: —	555	1599: 50	765: 50	1059: —	1065: —	119	210: 50	1069	768	680
15	39: 70	193: 85	1066: 50	950	157: —	555	1599: —	765: —	1059: —	1065: —	119	210: 50	1069	768	675
16	39: 70	193: 85	1066: 50	950	157: —	555	1599: —	765: —	1059: —	1065: —	119	210: 50	1069	768	675
17	39: 70	193: 85	1066: 50	950	157: —	555	1599: —	765: —	1059: —	1065: —	119	210: 50	1069	768	675
19	39: 70	193: 85	1066: 50	950	157: —	555	1599: —	765: 50	1062: —	1065: —	119	210: 50	1069	769	680
20	39: 70	193: 95	1066: 50	951	157: —	555	1600: —	765: 50	1062: —	1065: —	119	210: 50	1069	769	680
21	39: 70	194: —	1067: —	951	157: —	555	1601: —	766: —	1062: —	1065: 50	119	210: 50	1069	769	680
22	39: 70	193: 95	1067: —	951	157: —	555	1600: 50	765: 50	1062: —	1065: 50	119	210: 50	1069	769	675
23	39: 70	194: —	1067: —	951	157: —	555	1601: —	766: —	1062: —	1065: 50	119	210: 50	1069	769	675
24	39: 70	194: —	1067: —	951	157: —	555	1601: 50	766: —	1062: —	1065: 50	119	210: 50	1069	769	675
26	39: 70	194: —	1067: —	951	157: —	555	1601: —	766: —	1062: —	1065: 50	119	210: 50	1069	769	675
27	39: 70	193: 95	1067: —	951	157: —	555	1601: —	766: —	1061: 50	1065: 50	119	210: 50	1069	769	675
28	39: 70	193: 95	1067: —	951	157: —	555	1601: —	766: —	1061: —	1065: 50	119	210: 50	1069	769	675
29	39: 70	193: 95	1067: —	951	157: —	555	1601: —	766: —	1061: —	1065: 50	119	210: 50	1069	769	675
30	39: 70	193: 95	1067: —	951	157: —	555	1601: —	766: —	1061: —	1065: 50	119	210: 50	1069	769	675
31	39: 70	193: 95	1067: —	951	157: —	555	1601: —	766: —	1061: 50	1065: 50	119	210: 50	1069	769	675

26. (Jatk.) Suomen Pankin avista myyntikurssit vuonna 1928.

Cours du change à vue en 1928. — Suite.

Päivä. Date.	Dollari. New York.	Punta. Lond/ris.	R. kruunu. Stockholm.	Saka. marka. Berlin.	R. frangi. Paris.	Bolga. Byzanceles.	Gulden. Amsterdam.	Sv. frangi. Bale.	N. kruunu. Oslo.	T. kruunu. Copenhague.	Tsh. kruunu. Peking.	It. lira. Rome.	Vir. kruunu. Helsinki.	Latv. lat. Riga.	Esp. peseta. Madrid.
	Mk.	Mk.	Mk.	Mk.	Mk.	Mk.	Mk.	Mk.	Mk.	Mk.	Mk.	Mk.	Mk.	Mk.	Mk.
Huhtik.															
2	39:70	193:95	1067:—	951	157:—	555	1601:—	766:—	1061:50	1065:50	119	210:50	1069	769	675
3	39:70	194:—	1067:50	951	157:—	555	1601:—	766:—	1062:—	1066:—	119	210:50	1069	769	675
4	39:70	194:—	1067:50	951	157:—	555	1601:50	766:—	1062:—	1066:—	119	210:50	1069	769	675
5	39:70	194:—	1067:50	951	157:—	555	1601:50	766:—	1062:—	1066:—	119	210:50	1069	769	675
10	39:70	194:—	1068:—	951	157:—	556	1601:50	766:—	1063:—	1067:—	119	210:50	1069	769	675
11	39:70	194:—	1067:50	951	157:—	556	1601:50	766:—	1062:50	1067:—	119	210:50	1069	769	675
12	39:70	194:—	1068:—	951	157:—	556	1602:—	766:—	1063:—	1067:—	119	210:50	1069	769	675
13	39:70	194:05	1067:50	951	157:—	556	1602:50	766:—	1063:—	1066:50	119	210:50	1069	769	675
14	39:70	194:05	1067:50	951	157:—	556	1603:—	766:—	1063:—	1067:—	119	210:50	1069	769	675
16	39:70	194:05	1067:50	951	157:—	556	1603:—	766:—	1063:—	1067:—	119	210:50	1069	769	675
17	39:70	194:05	1067:50	951	157:—	556	1603:—	766:—	1063:50	1067:—	119	210:50	1069	769	675
18	39:70	194:05	1067:50	951	157:—	556	1603:50	766:50	1064:—	1067:—	119	210:50	1069	769	675
19	39:70	194:05	1067:50	951	157:—	556	1603:50	766:50	1064:—	1067:—	119	210:50	1069	769	675
20	39:70	194:—	1067:50	951	157:—	556	1603:—	766:50	1064:—	1066:50	119	210:50	1069	769	675
21	39:70	194:—	1067:—	951	157:—	556	1602:50	766:—	1063:50	1066:—	119	210:50	1069	769	675
23	39:70	194:—	1067:—	951	157:—	556	1602:50	766:—	1063:50	1066:—	119	210:50	1069	769	675
24	39:70	193:95	1067:—	951	157:—	556	1602:—	766:50	1063:50	1066:—	119	210:50	1069	769	675
25	39:70	193:95	1066:—	951	157:—	556	1602:—	766:50	1063:50	1066:—	119	210:—	1069	769	670
26	39:70	193:90	1066:50	951	157:—	556	1601:50	766:—	1064:—	1066:—	119	210:—	1069	769	670
27	39:70	193:95	1066:50	951	157:—	556	1602:—	766:—	1063:50	1066:—	119	210:—	1069	769	670
28	39:70	193:95	1066:50	951	157:—	556	1602:50	766:—	1063:50	1066:—	119	210:—	1069	769	670
30	39:70	193:90	1066:—	951	157:—	556	1602:50	766:—	1063:50	1066:—	119	210:—	1069	769	670
Toukok.															
2	39:70	193:85	1066:50	951	157:—	556	1602:50	766:—	1064:—	1066:—	119	210:—	1069	769	670
3	39:70	193:90	1066:50	951	157:—	556	1602:50	766:—	1064:—	1066:—	119	210:—	1069	769	670
4	39:70	193:90	1066:50	951	157:—	556	1603:—	766:—	1064:—	1066:—	119	210:—	1069	769	670
5	39:70	193:95	1066:50	951	157:—	556	1603:50	766:—	1064:—	1066:—	119	210:—	1069	770	670
7	39:70	193:95	1066:50	951	157:—	556	1603:50	766:—	1064:—	1066:—	119	210:—	1069	770	670
8	39:70	193:95	1066:50	951	157:—	556	1603:50	766:—	1064:50	1066:50	119	210:—	1069	770	670
9	39:70	193:90	1066:—	951	157:—	556	1603:—	766:—	1064:50	1066:—	119	210:—	1069	770	675
10	39:70	193:90	1066:—	951	157:—	556	1603:50	766:—	1064:50	1066:—	119	210:—	1069	770	675
11	39:70	193:90	1066:—	951	157:—	556	1603:50	766:—	1064:50	1066:—	119	210:—	1069	770	675
12	39:70	193:95	1066:—	951	157:—	556	1603:50	766:—	1065:—	1066:—	119	210:—	1069	770	675
14	39:70	193:95	1066:—	951	157:—	556	1604:—	766:—	1065:—	1066:—	119	210:—	1069	770	675
15	39:70	194:—	1066:50	951	157:—	556	1604:50	766:—	1065:—	1066:50	119	210:—	1069	770	675
16	39:70	194:—	1066:50	951	157:—	556	1604:50	766:50	1065:—	1066:50	119	210:—	1069	770	675
18	39:70	193:90	1066:—	951	157:—	556	1603:50	766:—	1064:50	1066:—	119	210:—	1069	770	675
19	39:70	193:95	1066:50	951	157:—	556	1603:50	766:—	1065:—	1066:50	119	210:—	1069	770	675
21	39:70	193:95	1066:50	951	157:—	556	1603:50	766:—	1065:—	1066:50	119	210:—	1069	770	675
22	39:70	193:95	1066:50	951	157:—	556	1603:50	766:—	1065:—	1066:50	119	210:—	1069	770	675
23	39:70	193:95	1066:50	952	157:—	556	1603:50	766:—	1065:—	1066:50	119	210:—	1069	770	675

26. (Jatk.) Suomen Pankin avista myyntikurssit vuonna 1928.

Cours du change à vue en 1928. — Suite.

Päivä. Date.	Dollari. New York.	Puntia. Londres.	B. kruunu. Stockholm.	Saks. markka. Berlin.	R. frangi. Paris.	Belgia. Bruxelles.	Goldden. Amsterdam.	Sv. frangi. Bale.	N. kruunu. Oslo.	T. kruunu. Copenhague.	Tsh. kruunu. Pryague.	It. liira. Rome.	Vir. kruunu. Reval.	Latv. lat. Riga.	Esp. peseta. Madrid.
	Mk.	Mk.	Mk.	Mk.	Mk.	Mk.	Mk.	Mk.	Mk.	Mk.	Mk.	Mk.	Mk.	Mk.	Mk.
Toukok.															
24	39: 70	193: 95	1066: 50	952	157:—	556	1603: 50	766:—	1065:—	1066: 50	119	210:—	1069	770	675
25	39: 70	193: 95	1066: 50	952	157:—	556	1604:—	766:—	1065:—	1066: 50	119	210:—	1069	770	675
26	39: 70	194:—	1066: 50	952	157:—	556	1604: 50	766:—	1065:—	1066: 50	119	210:—	1069	770	675
29	39: 70	194:—	1066: 50	952	157:—	556	1604: 50	766: 50	1065:—	1066: 50	119	210:—	1069	770	675
30	39: 70	194: 05	1066: 50	952	157:—	556	1604: 50	766: 50	1065:—	1066: 50	119	210:—	1069	770	675
31	39: 70	194: 05	1066: 50	952	157:—	556	1604: 50	766: 50	1065:—	1066: 50	119	210:—	1069	770	675
Kesäk.															
1	39: 70	194: 05	1067:—	952	157:—	556	1604: 50	766: 50	1065:—	1067:—	119	210:—	1069	770	675
2	39: 70	194: 05	1067:—	952	157:—	556	1604: 50	766: 50	1065:—	1067:—	119	210:—	1069	770	670
4	39: 70	194: 05	1067:—	952	157:—	556	1604: 50	766: 50	1065:—	1067:—	119	210:—	1069	770	670
5	39: 70	194:—	1066: 50	952	157:—	556	1604: 50	766: 50	1065:—	1067:—	119	210:—	1069	770	670
6	39: 70	193: 95	1066: 50	950	157:—	556	1604: 50	766: 50	1065:—	1067:—	119	210:—	1069	770	670
7	39: 70	194:—	1066: 50	950	157:—	556	1604: 50	766: 50	1065:—	1066: 50	119	210:—	1069	770	670
8	39: 70	194:—	1066: 50	951	157:—	556	1604:—	766: 50	1065:—	1066: 50	119	210:—	1069	770	670
9	39: 70	194:—	1067:—	950	157:—	556	1604:—	766: 50	1065:—	1067:—	119	210:—	1069	770	670
11	39: 70	194:—	1067:—	950	157:—	556	1604:—	766:—	1065:—	1067:—	119	210:—	1069	770	670
12	39: 70	193: 95	1066: 50	951	157:—	556	1604:—	766:—	1065:—	1066: 50	119	209: 50	1069	770	670
13	39: 70	193: 90	1066: 50	950	157:—	556	1603: 50	766:—	1065:—	1066: 50	119	209: 50	1069	770	670
14	39: 70	193: 90	1066: 50	950	157:—	556	1603: 50	766:—	1064: 50	1066:—	119	209: 50	1069	770	670
15	39: 70	193: 95	1066: 50	950	156: 50	556	1603: 50	766:—	1064: 50	1066:—	119	209: 50	1069	770	665
16	39: 70	193: 95	1067:—	950	156: 50	556	1603: 50	766:—	1065:—	1066: 50	119	209: 50	1069	770	665
18	39: 70	193: 95	1067:—	950	156: 50	556	1603: 50	766:—	1065:—	1066: 50	119	209: 50	1069	770	665
19	39: 70	193: 90	1067:—	950	156: 50	556	1603:—	766: 50	1065:—	1066:—	119	209: 50	1069	770	660
20	39: 70	193: 85	1066: 50	950	156: 50	556	1603:—	766: 50	1064: 50	1065: 50	119	209: 50	1069	770	660
21	39: 70	193: 85	1066: 50	950	156: 50	556	1603:—	766: 50	1064: 50	1065: 50	119	209: 50	1069	770	655
22	39: 70	193: 80	1066:—	950	156: 50	556	1602: 50	766: 50	1064: 50	1065: 50	119	209: 50	1069	770	660
25	39: 70	193: 85	1066: 50	950	156: 50	556	1602:—	766: 50	1064: 50	1065: 50	119	209: 50	1068	770	660
26	39: 70	193: 80	1066: 50	950	156: 50	556	1601: 50	766: 50	1064: 50	1065: 50	119	209: 50	1068	770	665
27	39: 70	193: 75	1066:—	950	156: 50	556	1601:—	766: 50	1064:—	1065:—	119	209: 50	1068	770	660
28	39: 70	193: 75	1066:—	950	156: 50	556	1601:—	766: 50	1064:—	1065:—	119	209: 50	1068	770	660
29	39: 70	193: 80	1066: 50	950	156: 50	556	1601:—	766: 50	1064: 50	1065:—	119	209: 50	1068	770	660
30	39: 70	193: 80	1066: 50	950	156: 50	556	1601: 50	766: 50	1064: 50	1065:—	119	209: 50	1068	770	660
Heinäk.															
2	39: 70	193: 75	1066: 50	950	156: 50	556	1601: 50	766: 50	1064: 50	1065: 50	119	209: 50	1068	770	660
3	39: 70	193: 75	1066: 50	950	156: 50	556	1602:—	766: 50	1064:—	1065:—	119	209: 50	1068	770	660
4	39: 70	193: 70	1066: 50	950	156: 50	556	1602:—	766: 50	1064:—	1065:—	119	209: 50	1068	770	660
5	39: 70	193: 70	1066: 50	950	156: 50	556	1602:—	766: 50	1064:—	1065:—	119	209: 50	1068	770	665
6	39: 70	193: 60	1066: 50	950	156:—	556	1601:—	766:—	1063: 50	1064: 50	119	209: 50	1068	770	665
7	39: 70	193: 60	1066:—	950	156:—	556	1601:—	766:—	1063: 50	1064:—	119	209: 50	1068	770	665
9	39: 70	193: 55	1066:—	950	156:—	556	1601:—	766:—	1063: 50	1064:—	119	209: 50	1068	770	665
10	39: 70	193: 45	1065: 50	949	156:—	556	1601:—	766:—	1063: 50	1064:—	119	209:—	1067	770	660
11	39: 70	193: 20	1064: 50	949	156:—	556	1600: 50	766:—	1063:—	1063:—	119	209:—	1067	770	660
12	39: 70	193: 25	1064: 50	949	156:—	556	1600: 50	766:—	1063:—	1063:—	119	209:—	1067	770	660
13	39: 70	193: 20	1064: 50	948	156:—	556	1600: 50	766:—	1062: 50	1062: 50	119	209:—	1067	770	660
14	39: 70	193: 15	1064:—	947	156:—	555	1599:—	765: 50	1062:—	1062:—	119	209:—	1066	770	660

26. (Jatk.) Suomen Pankin avista myyntikurssit vuonna 1928.

Cours du change à vue en 1928. — Suite.

Päivä. Date.	Dollari. New York.	Punta. Londres.	R. kruunu. Stockholm.	Saks. marka. Berlin.	R. frangi. Pariis.	Belga. Bruxelles.	Gulden. Amsterdam.	Sv. frangi. Halle.	N. kruunu. Oslo.	T. kruunu. Copenhague.	Sh. kruunu. Peking.	It. liira. Rome.	Vir. kruunu. Reval.	Latv. lat. Riga.	Esp. peseta. Madrid.
	Mk.	Mk.	Mk.	Mk.	Mk.	Mk.	Mk.	Mk.	Mk.	Mk.	Mk.	Mk.	Mk.	Mk.	Mk.
Heinäk.															
16	39: 70	193: 15	1064: —	947: —	156: —	555	1599: —	765: 50	1062: —	1062: —	119	209: —	1066	770	660
17	39: 70	193: 15	1064: —	948: —	156: —	555	1599: —	765: 50	1062: —	1062: —	119	209: —	1066	770	660
18	39: 70	193: 15	1064: —	948: —	156: —	555	1599: —	765: 50	1062: —	1062: —	119	209: —	1066	770	660
19	39: 70	193: 25	1064: 50	948: —	156: —	555	1599: —	765: 50	1062: 50	1062: 50	119	209: —	1066	770	660
20	39: 70	193: 25	1064: 50	949: —	156: —	555	1599: —	765: 50	1062: 50	1062: 50	119	209: —	1066	770	660
21	39: 70	193: 25	1064: 50	949: —	156: —	555	1599: —	765: 50	1062: 50	1062: 50	119	209: —	1066	770	660
23	39: 70	193: 20	1064: 50	949: —	156: —	555	1599: —	765: 50	1062: 50	1062: 50	119	209: —	1066	770	660
24	39: 70	193: 20	1064: 50	949: —	156: —	555	1599: —	765: 50	1062: 50	1062: 50	119	209: —	1066	770	660
25	39: 70	193: 20	1064: —	949: —	156: —	555	1599: —	765: 50	1062: 50	1062: 50	119	209: —	1066	770	660
26	39: 70	193: 15	1064: —	949: —	156: —	555	1599: —	765: 50	1062: 50	1062: 50	119	209: —	1066	770	660
27	39: 70	193: 10	1064: —	949: —	156: —	555	1599: —	765: 50	1062: 50	1062: 50	119	209: —	1066	770	660
28	39: 70	193: 10	1064: —	949: —	156: —	555	1599: —	765: 50	1062: 50	1062: 50	119	209: —	1066	770	660
30	39: 70	193: 10	1064: —	949: —	156: —	555	1599: —	765: 50	1062: 50	1062: 50	119	209: —	1066	770	660
31	39: 70	193: 10	1064: —	949: —	156: —	555	1599: —	765: 50	1062: 50	1062: 50	119	209: —	1066	770	660
Elok.															
1	39: 70	193: 05	1064: —	949: —	156: —	555	1599: —	765: 50	1062: 50	1062: 50	119	209: —	1066	770	660
2	39: 70	193: —	1064: —	949: —	156: —	555	1598: —	765: 50	1062: —	1062: —	119	209: —	1066	770	660
3	39: 70	193: —	1064: —	949: —	156: —	555	1598: —	765: 50	1062: —	1062: —	119	209: —	1066	770	660
4	39: 70	192: 90	1064: —	949: —	156: —	555	1597: —	765: 50	1062: —	1062: —	119	209: —	1066	770	660
6	39: 70	192: 90	1064: —	949: —	156: —	555	1597: —	765: 50	1062: —	1062: —	119	209: —	1066	770	660
7	39: 70	192: 90	1064: —	949: —	156: —	555	1596: —	765: 50	1062: —	1062: —	119	209: —	1066	770	665
8	39: 70	192: 90	1064: —	949: —	156: —	555	1596: —	765: 50	1062: —	1062: —	119	209: —	1066	770	665
9	39: 70	192: 90	1064: —	949: —	156: —	555	1595: 50	765: 50	1062: —	1062: —	119	209: —	1066	770	670
10	39: 70	192: 90	1064: 50	949: —	156: —	555	1595: —	765: 50	1062: —	1062: —	119	209: —	1066	770	670
11	39: 70	192: 90	1064: 50	948: —	156: —	555	1595: —	765: 50	1062: —	1062: —	119	209: —	1066	770	670
13	39: 70	192: 90	1064: 50	948: —	156: —	555	1595: —	765: 50	1062: —	1062: —	119	209: —	1066	770	670
14	39: 70	192: 90	1064: —	947: —	156: —	555	1595: —	765: 50	1061: 50	1061: 50	119	209: —	1066	770	670
15	39: 70	192: 85	1064: —	947: —	156: —	555	1594: —	765: 50	1061: 50	1061: 50	119	209: —	1066	770	670
16	39: 70	192: 80	1063: 50	947: —	156: —	554	1593: —	765: —	1060: 50	1060: 50	119	209: —	1066	770	670
17	39: 70	192: 80	1063: 50	947: —	156: —	554	1593: —	765: —	1060: 50	1060: 50	119	209: —	1066	770	670
18	39: 70	192: 80	1063: 50	948: —	156: —	554	1593: 50	765: —	1060: 50	1060: 50	119	209: —	1066	770	670
20	39: 70	192: 80	1063: 50	948: —	156: —	554	1593: —	765: —	1060: 50	1060: 50	119	208: 50	1066	770	670
21	39: 70	192: 75	1063: 50	948: —	156: —	554	1593: —	765: —	1060: 50	1060: 50	119	208: 50	1066	770	665
22	39: 70	192: 75	1063: 50	947: —	156: —	554	1593: —	765: —	1060: 50	1060: 50	119	208: 50	1066	770	665
23	39: 70	192: 75	1063: 50	947: —	156: —	554	1593: —	765: —	1060: 50	1060: 50	119	208: 50	1066	770	665
24	39: 70	192: 75	1064: —	947: —	156: —	554	1593: —	765: —	1060: 50	1060: 50	119	208: 50	1066	770	665
25	39: 70	192: 75	1064: —	947: —	156: —	554	1593: —	765: —	1060: 50	1060: 50	119	208: 50	1066	770	665
27	39: 70	192: 75	1064: —	948: —	156: —	554	1593: —	765: —	1060: 50	1060: 50	119	209: —	1066	770	665
28	39: 70	192: 75	1064: —	948: —	156: —	554	1593: —	765: —	1060: 50	1060: 50	119	209: —	1066	770	665
29	39: 70	192: 75	1064: —	948: —	156: —	554	1593: —	765: 50	1060: 50	1060: 50	119	209: —	1066	770	665
30	39: 70	192: 75	1064: —	948: —	156: —	554	1593: —	765: 50	1060: 50	1060: 50	119	209: —	1066	770	665
31	39: 70	192: 75	1064: —	948: —	156: —	554	1593: —	765: 50	1060: 50	1060: 50	119	209: —	1066	770	665

26. (Jatk.) Suomen Pankin avista myyntikurssit vuonna 1928.

Cours du change à vue en 1928. — Suite.

Päivä. Date.	Dollari. New York.	Punta. Londres.	R. kruunu. Stockholm.	Saks. marka. Berlin.	R. frangi. Paris.	Belgia. Bruxelles.	Amsterdam.	Gulden.	Sv. frangi. Bale.	N. kruunu. Oslo.	T. kruunu. Copenhague.	Tsh. kruunu. Pague.	It. liira. Rome.	Vir. kruunu. Reval.	Latv. lat. Riga.	Esp. peseta. Madrid.
	Mk.	Mk.	Mk.	Mk.	Mk.	Mk.	Mk.	Mk.	Mk.	Mk.	Mk.	Mk.	Mk.	Mk.	Mk.	Mk.
Syysk.																
1	39: 70	192: 75	1064: —	948	156: —	554	1593: —	765: 50	1060: 50	1060: 50	119	209: —	1066	770	665	
3	39: 70	192: 75	1064: —	948	156: —	554	1593: —	765: 50	1060: 50	1060: 50	119	209: —	1066	770	665	
4	39: 70	192: 75	1064: —	948	156: —	554	1593: —	765: 50	1060: 50	1060: 50	119	209: —	1066	770	665	
5	39: 70	192: 75	1064: —	948	156: —	554	1593: —	765: 50	1060: 50	1060: 50	119	209: —	1066	770	665	
6	39: 70	192: 70	1064: —	947	156: —	554	1593: —	765: 50	1060: 50	1060: 50	119	209: —	1066	770	665	
7	39: 70	192: 65	1064: —	947	156: —	554	1593: —	765: 50	1060: 50	1060: 50	119	209: —	1066	770	665	
8	39: 70	192: 65	1064: —	947	156: —	554	1593: —	765: 50	1060: 50	1060: 50	119	209: —	1066	770	665	
10	39: 70	192: 65	1063: 50	947	155: 50	554	1593: —	765: 50	1060: —	1060: —	119	208: 50	1065	770	665	
11	39: 70	192: 65	1063: 50	947	155: 50	554	1593: —	765: 50	1060: —	1060: —	119	208: 50	1065	770	665	
12	39: 70	192: 65	1063: 50	947	155: 50	554	1593: —	765: 50	1060: —	1060: —	119	208: 50	1065	770	665	
13	39: 70	192: 60	1063: 50	947	155: 50	554	1593: —	765: 50	1060: —	1060: —	119	208: 50	1065	770	665	
14	39: 70	192: 60	1063: 50	947	155: 50	554	1593: —	765: 50	1060: —	1060: —	119	208: 50	1065	770	665	
15	39: 70	192: 60	1063: 50	947	155: 50	554	1593: —	765: 50	1060: —	1060: —	119	208: 50	1065	770	660	
17	39: 70	192: 60	1063: 50	947	155: 50	554	1593: —	765: 50	1060: —	1060: —	119	208: 50	1065	770	660	
18	39: 70	192: 60	1063: 50	947	155: 50	554	1593: —	765: 50	1060: —	1060: —	119	208: 50	1065	770	665	
19	39: 70	192: 60	1063: 50	947	155: 50	553	1593: —	765: —	1059: 50	1059: 50	119	208: 50	1065	770	665	
20	39: 70	192: 60	1063: —	947	155: 50	553	1593: —	765: —	1059: 50	1059: 50	119	208: 50	1065	770	665	
21	39: 70	192: 60	1063: —	947	155: 50	553	1593: —	765: —	1059: 50	1059: 50	119	208: 50	1065	770	665	
22	39: 70	192: 60	1063: —	947	155: 50	553	1593: —	765: —	1059: 50	1059: 50	119	208: 50	1065	770	665	
24	39: 70	192: 60	1062: 50	947	155: 50	553	1593: —	765: —	1059: 50	1059: 50	119	208: 50	1065	770	665	
25	39: 70	192: 60	1063: —	947	155: 50	553	1593: —	765: —	1059: 50	1059: 50	119	208: 50	1065	770	665	
26	39: 70	192: 60	1063: —	947	155: 50	553	1593: —	765: —	1059: 50	1059: 50	119	208: 50	1065	770	660	
27	39: 70	192: 60	1063: —	947	155: 50	553	1593: —	765: —	1059: 50	1059: 50	119	208: 50	1065	770	660	
28	39: 70	192: 60	1063: 50	947	155: 50	553	1593: 50	765: —	1060: —	1060: —	119	208: —	1065	770	660	
29	39: 70	192: 60	1063: 50	947	155: 50	553	1593: 50	765: —	1060: —	1060: —	119	208: —	1065	770	660	
Lokak.																
1	39: 70	192: 60	1063: 50	947	155: 50	553	1593: 50	765: —	1059: 50	1059: 50	119	208: —	1065	770	660	
2	39: 70	192: 60	1063: —	947	155: 50	553	1593: 50	765: —	1059: 50	1059: 50	119	208: —	1065	770	660	
3	39: 70	192: 55	1063: —	947	155: 50	553	1593: 50	767: —	1059: 50	1059: 50	119	208: —	1065	770	655	
4	39: 70	192: 55	1063: —	947	155: 50	553	1593: —	765: —	1059: 50	1059: 50	119	208: —	1065	770	655	
5	39: 70	192: 55	1063: —	947	155: 50	553	1593: —	765: —	1059: 50	1059: 50	119	208: —	1065	770	655	
6	39: 70	192: 60	1063: —	947	155: 50	553	1593: —	765: —	1059: 50	1059: 50	119	208: 50	1065	770	655	
8	39: 70	192: 60	1062: 50	947	155: 50	553	1593: —	765: —	1059: 50	1059: 50	119	208: 50	1065	770	655	
9	39: 70	192: 65	1062: 50	946	155: 50	553	1593: —	765: —	1059: 50	1059: 50	119	208: 50	1065	770	650	
10	39: 70	192: 70	1063: —	946	155: 50	553	1593: 50	765: —	1060: —	1060: —	119	208: 50	1065	770	650	
11	39: 70	192: 80	1063: —	946	155: 50	553	1593: 50	765: —	1060: —	1060: —	119	208: 50	1065	770	650	
12	39: 70	192: 75	1063: —	946	155: 50	553	1593: 50	765: —	1060: —	1060: —	119	208: 50	1065	770	650	
13	39: 70	192: 75	1063: —	946	155: 50	553	1593: 50	765: —	1060: —	1060: —	119	208: 50	1065	770	650	
15	39: 70	192: 70	1063: —	947	155: 50	553	1593: —	765: —	1060: —	1060: —	119	208: 50	1065	770	647	

26. (Jatk.) Suomen Pankin avista myyntikurssit vuonna 1928.

Cours du change à vue en 1928. — Suisse.

Päivä. Date.	New York. Dollari.	Pankka. Londres.	R. kruunu. Stockholm.	Saks. markka. Berlin.	R. frangi. Paris.	Belga. Bruxelles.	Guldin. Amsterdam.	Sv. frangi. Bille.	N. kruunu. Oslo.	T. kruunu. Copenhagen.	Tsh. kruunu. Prygoue.	It. litora. Rome.	Vit. kruunu. Rendel.	Lätv. lat. Riga.	Esp. peseta. Madrid.
	Mk.	Mk.	Mk.	Mk.	Mk.	Mk.	Mk.	Mk.	Mk.	Mk.	Mk.	Mk.	Mk.	Mk.	Mk.
Lokak.															
16	39: 70	192: 70	1063: —	947	155: 50	553	1593: —	765: —	1060: —	1060: —	119	208: 50	1065	770	647
17	39: 70	192: 70	1063: —	947	155: 50	553	1593: —	765: —	1060: —	1060: —	119	208: 50	1065	770	647
18	39: 70	192: 70	1063: —	947	155: 50	553	1593: 50	765: —	1060: —	1060: —	119	208: 50	1065	770	647
19	39: 70	192: 70	1062: 50	947	155: 50	553	1593: 50	765: —	1060: —	1060: —	119	208: 50	1065	770	645
20	39: 70	192: 70	1062: —	947	155: 50	553	1593: —	765: —	1059: 50	1059: 50	119	208: 50	1065	770	645
22	39: 70	192: 65	1062: —	947	155: 50	553	1593: —	765: —	1059: 50	1059: 50	119	208: 50	1065	770	645
23	39: 70	192: 65	1062: —	947	155: 50	553	1593: —	765: —	1059: 50	1059: 50	119	208: 50	1065	770	645
24	39: 70	192: 70	1062: —	947	155: 50	553	1593: —	765: —	1059: 50	1059: 50	119	208: 50	1065	770	645
25	39: 70	192: 70	1062: 50	947	155: 50	553	1593: —	765: —	1060: —	1060: —	119	208: 50	1065	770	645
26	39: 70	192: 70	1062: 50	947	155: 50	553	1593: 50	765: —	1060: —	1060: —	119	208: 50	1065	769	645
27	39: 70	192: 65	1063: —	947	155: 50	553	1593: 50	765: —	1060: —	1060: —	119	208: 50	1065	769	645
29	39: 70	192: 65	1063: —	948	155: 50	553	1593: 50	765: 50	1060: —	1060: —	119	208: 50	1065	769	645
30	39: 70	192: 65	1062: 50	948	155: 50	553	1594: —	765: 50	1060: —	1060: —	119	208: 50	1065	769	645
31	39: 70	192: 65	1062: 50	948	155: 50	553	1594: —	765: —	1060: —	1060: —	119	208: 50	1065	769	645
Marrask.															
1	39: 70	192: 65	1062: 50	947	155: 50	553	1594: —	765: —	1060: —	1060: —	119	208: 50	1065	769	645
2	39: 70	192: 65	1062: 50	947	155: 50	553	1594: —	765: —	1060: —	1060: —	119	208: 50	1065	769	645
3	39: 70	192: 65	1062: 50	947	155: 50	553	1594: —	765: —	1060: —	1060: —	119	208: 50	1065	769	645
5	39: 70	192: 65	1062: 50	947	155: 50	553	1594: —	765: —	1060: —	1060: —	119	208: 50	1065	769	645
6	39: 70	192: 65	1062: 50	947	155: 50	553	1594: —	765: —	1060: —	1060: —	119	208: 50	1065	768	645
7	39: 70	192: 65	1062: 50	947	155: 50	553	1594: 50	765: —	1060: —	1060: —	119	208: 50	1065	768	645
8	39: 70	192: 65	1062: 50	947	155: 50	553	1594: 50	765: —	1060: —	1060: —	119	208: 50	1065	768	645
9	39: 70	192: 65	1062: 50	947	155: 50	553	1595: 50	765: —	1060: —	1060: —	119	208: 50	1065	768	645
10	39: 70	192: 65	1062: 50	947	155: 50	553	1595: 50	765: —	1060: —	1060: —	119	208: 50	1065	768	645
12	39: 70	192: 65	1062: 50	947	155: 50	553	1595: 50	765: —	1060: —	1060: —	119	208: 50	1065	768	645
13	39: 70	192: 65	1062: 50	947	155: 50	553	1595: 50	765: —	1060: —	1060: —	119	208: 50	1065	768	645
14	39: 70	192: 65	1062: 50	947	155: 50	553	1595: 50	765: —	1059: 50	1059: 50	119	208: 50	1065	768	645
15	39: 70	192: 60	1062: 50	947	155: 50	553	1595: 50	765: —	1059: 50	1059: 50	119	208: 50	1065	768	645
16	39: 70	192: 65	1062: 50	947	155: 50	553	1595: 50	765: —	1059: 50	1059: 50	119	209: —	1065	768	645
17	39: 70	192: 70	1062: 50	947	155: 50	553	1596: —	765: —	1059: 50	1059: 50	119	209: —	1065	768	645
19	39: 70	192: 70	1062: 50	947	155: 50	553	1596: —	765: 50	1059: 50	1059: 50	119	209: —	1065	768	645
20	39: 70	192: 70	1062: 50	947	155: 50	553	1596: —	765: 50	1059: 50	1059: 50	119	209: —	1065	768	645
21	39: 70	192: 70	1062: 50	948	155: 50	553	1596: —	765: 50	1060: —	1060: —	119	209: —	1065	768	645
22	39: 70	192: 70	1062: 50	948	155: 50	553	1596: —	765: 50	1060: —	1060: —	119	209: —	1065	768	645
23	39: 70	192: 70	1062: 50	948	155: 50	553	1596: —	765: 50	1060: —	1060: —	119	209: —	1065	768	645
24	39: 70	192: 70	1062: 50	948	155: 50	553	1596: —	765: 50	1060: —	1060: —	119	209: —	1065	768	645
26	39: 70	192: 75	1062: 50	948	155: 50	553	1596: 50	765: 50	1060: —	1060: —	119	209: —	1065	768	645
27	39: 70	192: 80	1062: 50	948	155: 50	553	1597: —	766: —	1060: —	1060: —	119	209: —	1065	768	645
28	39: 70	192: 80	1062: 50	948	155: 50	553	1597: —	766: 50	1060: 50	1060: 50	119	209: —	1065	768	645
29	39: 70	192: 80	1062: 50	948	155: 50	553	1597: —	766: 50	1060: 50	1060: 50	119	209: —	1065	768	645
30	39: 70	192: 80	1062: 50	948	155: 50	553	1597: —	766: 50	1060: 50	1060: 50	119	209: —	1065	768	645

26. (Jatk.) Suomen Pankin avista myyntikurssit vuonna 1928.

Cours du change à vue en 1928. — Suite.

Päivä. Date.	Dollari, New York.	Panta, Londres.	R. krunnu, Stockholm.	Saks. markka, Berlin.	R. frangi, Paris.	Belga, Bruxelles.	Gulden, Amsterdam.	Sv. frangi, Bile.	N. krunnu, Oslo.	F. krunnu, Copenhague.	Tsh. krunnu, Prague.	It. lilla, Rome.	Vir. krunnu, Reval.	Latv. lat, Riga.	Esp. peseta, Madrid.
	Mk.	Mk.	Mk.	Mk.	Mk.	Mk.	Mk.	Mk.	Mk.	Mk.	Mk.	Mk.	Mk.	Mk.	Mk.
Jouluk.															
1 39: 70	192: 75	1062: 50	948: —	155: 50	553	1597: —	766: 50	1060: 50	1060: 50	119	209: —	1065	768	647	
3 39: 70	192: 75	1062: 50	948: —	155: 50	553	1597: —	766: 50	1060: 50	1060: 50	119	209: —	1065	768	647	
4 39: 70	192: 75	1062: 50	948: —	155: 50	553	1597: —	766: 50	1060: 50	1060: 50	119	209: —	1065	768	647	
5 39: 70	192: 75	1062: 50	948: —	155: 50	553	1596: 50	766: —	1060: 50	1060: 50	119	208: 50	1065	768	647	
7 39: 70	192: 75	1062: 50	948: —	155: 50	553	1596: 50	766: —	1060: 50	1060: 50	119	208: 50	1065	768	647	
8 39: 70	192: 75	1063: —	948: —	155: 50	553	1597: —	766: —	1060: 50	1061: —	119	208: 50	1065	768	647	
10 39: 70	192: 75	1063: —	948: —	155: 50	553	1597: —	766: —	1060: 50	1061: —	119	208: 50	1065	768	647	
11 39: 70	192: 75	1063: —	948: —	155: 50	553	1597: —	766: —	1060: 50	1061: —	119	208: 50	1065	768	647	
12 39: 70	192: 80	1063: —	948: —	155: 50	553	1597: —	766: —	1060: 50	1061: —	119	208: 50	1065	768	648	
13 39: 70	192: 80	1063: —	948: —	155: 50	553	1597: —	766: —	1060: 50	1061: —	119	208: 50	1065	768	650	
14 39: 70	192: 80	1063: —	948: —	155: 50	553	1597: —	766: —	1060: 50	1061: —	119	208: 50	1065	768	650	
15 39: 70	192: 80	1063: —	948: —	155: 50	553	1597: —	766: —	1060: 50	1061: —	119	208: 50	1065	768	650	
17 39: 70	192: 80	1063: 50	948: —	155: 50	553	1597: —	766: —	1061: —	1061: 50	119	208: 50	1065	768	650	
18 39: 70	192: 85	1064: 50	948: —	155: 50	553	1597: 50	766: —	1061: —	1061: 50	119	208: 50	1065	768	650	
19 39: 70	192: 90	1065: —	948: —	156: —	554	1598: —	767: —	1061: —	1062: —	119	208: 50	1065	768	652	
20 39: 70	193: —	1065: 50	948: —	156: —	554	1598: —	767: —	1061: 50	1062: 50	119	208: 50	1065	768	652	
21 39: 70	192: 90	1065: —	948: —	156: —	554	1598: —	766: 50	1061: —	1062: —	119	208: 50	1065	768	652	
22 39: 70	192: 90	1065: 50	948: —	156: —	554	1598: —	767: —	1061: —	1062: —	119	208: 50	1065	768	652	
24 39: 70	192: 90	1066: 50	948: —	156: —	554	1598: —	767: —	1061: —	1061: 50	119	208: 50	1065	768	652	
27 39: 70	192: 95	1066: 50	948: —	156: —	554	1598: —	767: —	1061: 50	1062: —	119	208: 50	1065	768	652	
28 39: 70	192: 95	1066: 50	947: —	156: —	554	1598: —	767: 50	1061: 50	1062: 50	119	208: 50	1065	768	653	
29 39: 70	192: 95	1065: 50	947: 50	156: —	554	1598: —	767: 50	1061: —	1062: —	119	208: 50	1065	768	653	
31 39: 70	192: 90	1065: —	947: 50	156: —	554	1598: 50	767: —	1061: 50	1062: 50	119	208: 50	1066	768	653	
1928															
Korkein	39: 70	194: 05	1071: 50	952: —	157: —	556	1607: —	768: —	1065: —	1067: —	119	211: —	1069	770	695
Maximum		¹³ / ₄	² / ₁	²⁸ / ₅	² / ₁	² / ₁	² / ₁	² / ₁	¹² / ₅	¹⁰ / ₄		²⁶ / ₁	¹⁸ / ₁	⁵ / ₅	⁵ / ₁
Alin	39: 70	192: 55	1062: —	946: —	155: 50	553	1593: —	764: 50	1056: 50	1059: 50	119	208: —	1065	767	645
Minimum		³ / ₁₀	²⁰ / ₁₀	⁹ / ₁	¹⁰ / ₉	¹⁹ / ₉	¹⁶ / ₈	⁴ / ₂	⁹ / ₁	²⁰ / ₉		²⁸ / ₉	¹⁰ / ₉	⁷ / ₁	¹⁹ / ₁₀

Keskimääräiset kurssit vuonna 1928.

Cours moyens en 1928.

New York	39: 70	Bryssel	554: 58	Praag	119: —
Lontoo	193: 32	Amsterdam	1 598: 67	Rooma	209: 53
Tukholma	1 065: 25	Basel	765: 67	Tallinna	1 067: 05
Berliini	948: 72	Oslo	1 061: 04	Riika	768: 99
Pariisi	156: 27	Kööpenhamina	1 063: 16	Madrid	666: 25

27. Suomen Pankin avista myyntikurssit keskimäärin kunakin kuukautena vuosina 1921—1922.

Cours moyens du change à vue pour chaque mois en 1921—1922.

Kuukausi. Mois.	Dollari. New York.	Punta. Londra.	R. kruunu. Stockholm.	Saks. marka. Berlin.	R. frangi. Pariis.	B. frangi. Brüssel.	Gulden. Amsterdam.	Sv. frangi. Bille.	N. kruunu. Oslo.	T. kruunu. Copenhagen.	Tsh. kruunu. Pyygä.	Vir. marka. Reval.
	Mk.	Mk.	Mk.	Mk.	Mk.	Mk.	Mk.	Mk.	Mk.	Mk.	Mk.	Mk.
1921												
Tammik.	31: 81	118: 06	672: 63	49: 32	202: 71	213: 21	1 039: 75	500: 54	554: 54	568: 50	—	—
Helmik.	30: 42	117: 46	672: 67	50: 26	217: 33	227: 83	1 034: 96	506: 29	539: 88	561: 96	—	—
Maalisk.	37: 64	146: 54	850: 65	60: 75	265: 26	277: 96	1 291: 09	643: 09	607: 78	648: 74	—	—
Huhtik.	44: 18	173: 35	1 037: 28	70: 10	318: 40	328: 92	1 533: 36	771: 60	702: 76	798: 64	—	—
Toukok.	47: 03	186: 54	1 101: —	76: 14	392: 67	392: 67	1 669: —	844: 13	738: 29	848: 21	—	—
Kesäk.	58: 38	220: 55	1 307: 58	85: 32	471: 54	469: 54	1 946: 92	1 001: 25	853: 58	1 004: 21	—	—
Heinäk.	60: 88	221: 43	1 233: 92	80: 05	476: 62	468: 19	1 941: 15	1 016: 81	817: 96	966: 46	—	—
Elok.	66: 58	242: 68	1 403: 33	79: 61	515: 67	501: —	2 064: —	1 129: 52	866: 74	1 072: —	—	—
Syysk.	70: 80	263: 37	1 533: 46	69: 65	518: 58	510: 50	2 243: 46	1 226: 08	912: 73	1 249: 77	—	—
Lokak.	65: 40	251: 65	1 495: 31	46: 35	471: 35	464: 58	2 169: 12	1 197: 77	817: 85	1 230: 42	—	—
Marrask.	53: 57	211: 71	1 236: 92	21: 62	383: 54	370: 23	1 861: 58	1 009: 96	751: 23	985: 58	—	—
Jouluk.	52: 94	218: 92	1 291: 40	28: 07	410: 04	394: 80	1 917: 80	1 030: 88	801: 64	1 027: 40	—	—
1922												
Tammik.	53: 11	223: 83	1 322: 29	27: 97	431: 63	414: 96	1 947: 13	1 036: 17	831: 96	1 059: 71	—	—
Helmik.	49: 90	216: 84	1 297: 92	24: 25	432: 25	412: 50	1 870: 67	979: 71	826: 17	1 025: 25	—	14: 49
Maalisk.	48: 29	210: 94	1 260: 38	17: 68	433: 73	406: 92	1 825: 23	941: 50	848: 58	1 016: 92	—	14: 14
Huhtik.	52: 10	229: 27	1 352: 50	18: 13	478: 55	442: 41	1 971: 68	1 016: 91	964: 41	1 102: 50	—	15: 36
Toukok.	47: 89	212: 74	1 232: 80	16: 59	436: —	399: 96	1 848: 60	923: 96	883: 44	1 023: 88	—	14: 54
Kesäk.	46: 21	205: 46	1 191: 67	14: 99	405: 83	380: 46	1 788: 17	883: 63	791: 88	1 001: 17	—	14: 04
Heinäk.	47: 06	208: 75	1 218: 27	10: 04	386: 88	367: 15	1 820: 19	902: 35	783: —	1 011: 42	—	14: —
Elok.	47: 11	210: 21	1 239: 59	4: 88	374: 63	355: 70	1 828: 63	901: 63	809: 48	1 015: 04	—	13: 90
Syysk.	46: 07	204: 25	1 219: —	3: 23	352: 54	333: 38	1 787: 69	870: 85	774: 35	972: 88	150: 54	13: 48
Lokak.	43: 24	191: 55	1 150: 77	1: 55	319: —	297: 62	1 683: 38	800: 50	770: 65	872: 81	142: 50	12: 50
Marrask.	39: 42	176: 33	1 057: 50	—: 59	269: 38	249: 65	1 546: 46	725: 58	723: 58	795: 88	125: 50	11: 49
Jouluk.	39: 95	183: 77	1 075: 26	—: 54	288: 65	266: 39	1 591: 09	755: —	755: 83	824: 96	124: 22	11: 78

27. (Jatk.) Suomen Pankin avista myyntikurssit keskimäärin
kunakin kuukautena vuosina 1921—1928.

Cours moyens du change à vue pour chaque mois en 1921—1928. — Suite.

Kuukausi. Mois.	Dollari. New York.	Punta. Londres.	R. kruunu. Stockholm.	Saks. marka. Berlin.	R. frangi. Kyriä.	B. frangi. Brüssel.	Gulden. Amsterdam.	Sv. frangi. Bille.	N. kruunu. Oslo.	T. kruunu. Copenhague.	Tsh. kruunu. Pyyge.	It. lira. Roma.	Vir. marka. Reval.	Latv. lat. Riga.
	Mk.	Mk.	Mk.	Mk.	Mk.	Mk.	Mk.	Mk.	Mk.	Mk.	Mk.	Mk.	Mk.	Mk.
1923														
Tammik.	40: 38	187: 84	1 084: 20	—: 30	270: 84	248: 04	1 598: 12	759: 40	754: 88	801: 08	116: 60	—	11: 97	—
Helmik.	38: 27	179: 31	1 017: 54	—: 15	235: 21	206: 83	1 513: 13	720: —	711: 13	731: 04	114: 21	—	11: 30	—
Maalisk.	36: 45	171: 18	969: 68	—: 18	229: 64	199: 56	1 440: 48	678: 56	662: 84	700: 40	109: 48	—	10: 77	—
Huhtik.	36: 43	169: 63	970: 63	—: 16	242: 83	209: 96	1 428: 58	665: 25	650: 92	690: —	110: 71	—	10: 83	—
Toukok.	36: 22	167: 46	965: 13	—: 09	240: 83	208: —	1 417: 67	653: 13	598: 29	675: 63	109: 25	—	10: 73	—
Kesäk.	36: 19	167: 02	961: 24	—: 04	229: 32	196: 64	1 418: 72	650: 36	602: 92	651: 40	109: 52	171: 48	10: 71	—
Heinäk.	36: 25	166: 08	961: 21	—: 01	214: 15	178: 19	1 422: 58	636: 42	587: 77	636: 04	110: 04	159: —	10: 55	—
Elok.	36: 16	164: 95	962: 67	16: 07	204: 89	164: 39	1 423: 59	653: 67	589: 52	667: 96	107: 63	158: 04	10: 54	—
Syysk.	37: 07	168: 44	984: 30	1: 55	217: 20	182: 08	1 458: 44	663: 72	597: 60	672: 28	112: 56	165: 72	10: 78	—
Lokak.	37: 35	169: 09	986: —	96: —	223: 70	191: 74	1 463: 63	668: 48	581: 44	657: 07	113: 03	172: 11	10: 91	—
Marrask.	38: 06	167: 13	1 000: 62	—	211: 54	181: 73	1 450: 92	669: 65	560: 85	656: 85	112: 04	169: 38	10: 96	748: 68
Jouluk.	40: 50	176: 70	1 066: 20	—	214: —	186: 48	1 543: 39	708: 17	605: 30	724: 17	119: 26	178: 57	10: 87	790: —
1924														
Tammik.	40: 17	171: 15	1 051: 50	—	188: 48	169: 35	1 502: 25	696: 69	567: 56	684: 52	118: 27	175: 38	10: 33	781: 92
Helmik.	39: 35	171: 61	1 043: 16	—	176: 90	154: 28	1 491: 34	692: 60	531: 58	639: 08	116: 12	174: 44	10: 47	766: 72
Maalisk.	39: 90	171: 33	1 048: 56	—	185: 16	153: 98	1 481: 94	691: 06	542: —	626: 66	116: 40	172: 72	10: 58	767: 20
Huhtik.	39: 90	173: 59	1 053: 75	—	244: 83	208: 19	1 486: 23	703: 90	551: 21	665: 65	119: 72	178: 92	10: 60	768: 21
Toukok.	39: 35	173: 95	1 057: 80	—	230: 68	194: 32	1 492: 96	707: 88	554: —	676: 34	118: 44	179: 36	10: 51	768: —
Kesäk.	39: 35	172: 33	1 059: 45	—	209: 25	182: 25	1 494: 57	705: 30	540: 50	671: 80	118: 59	175: 41	10: 17	768: —
Heinäk.	39: 35	174: 26	1 061: —	—	205: 26	182: 83	1 513: 76	725: 57	536: 30	642: 02	119: 70	174: 07	9: 58	768: 44
Elok.	39: 35	179: 55	1 061: 69	—	219: 12	201: 21	1 549: 88	752: 38	553: 92	648: 35	121: 08	179: 81	9: 19	771: —
Syysk.	39: 35	178: 24	1 061: 48	—	212: 83	198: 87	1 537: 69	755: 04	553: 19	676: 35	122: —	178: 23	9: 51	771: 50
Lokak.	39: 78	178: 82	1 060: 33	—	209: 04	192: 28	1 559: 70	766: —	570: 15	693: 07	121: 26	176: 11	10: 38	770: 67
Marrask.	39: 71	183: 20	1 065: 52	955: —	210: 20	192: 82	1 592: 16	767: 72	584: 76	698: 32	121: —	174: 64	10: 67	766: 16
Jouluk.	39: 70	186: 57	1 070: 94	955: —	215: 31	198: 06	1 606: 69	770: 42	599: —	701: 44	121: 79	173: 46	10: 72	767: 04

¹⁾ Noteeraus tarkoittaa elo- ja syyskuulla 1923 1 miljoonaa, lokakuulla 1 miljardia, mutta muuten 100 saksanmarkkaa. La notation concerne 1 million pendant les mois d'août et septembre 1923, 1 milliard en octobre, mais cent reichsmarks pour le reste.

27. (Jatk.) Suomen Pankin avista myyntikurssit keskimäärin
kunakin kuukautena vuosina 1921—1928.

Cours moyens du change à vue pour chaque mois en 1921—1928. — Suite.

Kuukausi. Mois.	Dollari. New York.	Punta. Londres.	R. kruunu. Stockholm.	Saks. markka. Berlin.	R. frangi. Paris.	B. frangi. Bruxelles.	Gulden. Amsterdam.	Sv. frangi. Bale.	N. kruunu. Oslo.	T. kruunu. Copenhague.	Tsh. kruunu. Pyrgue.	It. lira. Rome.	Vr. marka. Reval.	Latv. lat. Riga.	Esp. peseta. Madrid.
	Mk.	Mk.	Mk.	Mk.	Mk.	Mk.	Mk.	Mk.	Mk.	Mk.	Mk.	Mk.	Mk.	Mk.	Mk.
1925															
Tammik.	39: 70	190: 01	1070: 52	955: —	215: —	201: 54	1606: 24	768: 94	607: —	708: 70	122: —	167: 76	10: 66	767: 04	—
Helmik.	39: 70	189: 55	1070: 17	955: —	210: 65	202: 52	1596: 42	765: 31	606: 54	708: 08	119: 67	166: 17	10: 65	765: 58	—
Maalisk.	39: 70	189: 66	1070: —	955: —	206: —	201: 94	1586: 48	765: 48	613: 08	717: 94	119: —	164: 32	10: 68	765: 92	—
Huhtik.	39: 70	190: 47	1069: 74	955: —	207: —	201: 78	1587: 63	768: 35	641: 96	733: 39	119: —	165: 70	10: 70	768: 61	—
Toukok.	39: 70	192: 85	1062: 71	955: —	205: 71	200: 23	1597: 58	769: 56	669: 50	748: 42	119: —	164: 58	10: 65	770: 21	—
Kesäk.	39: 70	193: 09	1063: 31	955: —	190: 50	187: 77	1596: 02	771: 79	675: 90	759: 08	119: —	155: 63	10: 65	771: 92	—
Heinäk.	39: 70	193: 08	1067: 07	955: —	187: 76	184: 93	1594: 48	771: 96	718: 56	847: 81	119: —	148: 19	10: 65	772: —	—
Elok.	39: 70	193: —	1067: 73	955: —	187: 60	181: 25	1599: 71	771: 67	748: 10	927: 96	119: —	148: 92	10: 66	769: 65	—
Syysk.	39: 70	192: 55	1065: 87	955: —	187: 79	176: 15	1598: 63	768: 25	837: 27	980: 62	119: —	163: 77	10: 70	767: 69	—
Lokak.	39: 70	192: 44	1064: 69	955: —	177: 94	180: 33	1598: 11	766: 72	806: 56	978: 19	119: —	161: 96	10: 70	767: 26	—
Marrask.	39: 70	192: 55	1063: 10	955: —	158: 66	180: 72	1598: 90	766: 46	809: 20	990: 08	119: —	162: 28	10: 68	767: —	—
Jouluk.	39: 70	192: 71	1064: 56	954: 80	149: 62	180: 98	1597: 96	767: 50	809: 24	990: 32	119: —	163: 88	10: 65	767: 48	—
1926															
Tammik.	39: 70	193: 04	1064: 35	950: —	150: 65	181: —	1598: 08	768: 42	810: 54	988: 21	119: —	163: —	10: 65	768: 67	—
Helmik.	39: 70	193: 25	1064: 17	950: —	146: 77	181: —	1593: 63	766: 27	828: 50	1011: 04	119: —	162: 79	10: 65	766: 50	—
Maalisk.	39: 70	193: 15	1065: 81	950: —	143: 25	171: 13	1593: 15	766: 04	857: 15	1039: 96	119: —	162: 96	10: 68	766: —	—
Huhtik.	39: 70	193: 20	1064: 78	948: 35	135: 67	148: 09	1595: 57	767: 96	862: 87	1043: 35	119: —	162: 91	10: 70	766: 09	—
Toukok.	39: 70	193: 15	1063: 83	948: —	126: 50	125: 43	1598: 63	769: 76	863: —	1043: 35	119: —	155: 61	10: 70	766: —	—
Kesäk.	39: 70	193: 30	1065: 40	948: —	118: 52	118: 90	1597: 66	770: 02	880: 80	1054: 44	119: —	148: 72	10: 65	766: —	655: 91
Heinäk.	39: 70	193: 22	1064: 74	948: —	100: 22	98: 56	1597: 70	770: —	873: 59	1055: —	119: —	137: 67	10: 65	766: —	639: 81
Elok.	39: 70	193: 03	1063: 77	948: —	113: 69	111: 06	1595: 38	769: 19	872: 81	1056: 58	119: —	134: 81	10: 67	766: 15	624: 42
Syysk.	39: 70	192: 33	1063: —	948: —	115: 27	109: 94	1592: 79	768: 85	872: 85	1057: 08	119: —	148: 19	10: 70	767: —	619: 42
Lokak.	39: 70	192: 73	1062: 37	948: —	118: 04	111: 92	1590: 96	768: 65	936: 58	1058: 23	119: —	165: 81	10: 70	767: —	615: 19
Marrask.	39: 70	192: 65	1060: 33	948: —	136: 40	555: 40	1590: 19	767: 81	1008: 38	1059: 31	119: —	171: —	10: 70	767: —	614: 81
Jouluk.	39: 70	192: 74	1062: 12	948: —	157: 82	555: 84	1589: 48	768: 48	1007: 88	1059: 70	119: —	178: 28	10: 70	767: —	615: —

¹⁾ Keskimäärä tarkoittaa marraskuusta alkaen belgan noteerausta. *Depuis le mois de novembre la moyenne se rapporte aux notations de belgas.*

27. (Jatk.) Suomen Pankin avista myyntikurssit keskimäärin
kunakin kuukautena vuosina 1921—1928.

Cours moyens du change à vue pour chaque mois en 1921—1928. — Suite.

Kuukausi. Mois.	Dollari. New York.	Punta. Londres.	R. kruunu. Stockholm.	Saks. marka. Berlin.	R. frangi. Pariis.	Belgia. Bruxelles.	Gulden. Amsterdam.	Sv frangi. Båle.	N. kruunu. Oslo.	T. kruunu. Copenhague.	Tsh. kruunu. Pague.	It. lira. Rome.	Vir. marka. Reval.	Latv. lat. Riga.	Esp. peseta. Madrid.
	Mk.	Mk.	Mk.	Mk.	Mk.	Mk.	Mk.	Mk.	Mk.	Mk.	Mk.	Mk.	Mk.	Mk.	Mk.
1927															
Tammik.	39: 70	192: 80	1061: 35	946: 75	158: 42	556: —	1589: 46	766: 75	1018: 50	1059: 85	119	174: 83	10: 70	766: 50	642: 29
Helmik.	39: 70	192: 70	1060: 65	945: 04	156: 75	556: —	1589: 83	765: —	1026: 83	1059: 63	119	173: 58	10: 70	766: —	673: 54
Maalisk.	39: 70	192: 84	1063: 13	944: 73	156: 19	556: —	1590: 94	765: —	1036: 35	1059: 54	119	180: 71	10: 70	766: —	695: 58
Huhtik.	39: 70	192: 96	1064: 35	944: —	156: 50	556: —	1590: 24	765: —	1029: 74	1060: 59	119	201: 20	10: 69	766: —	711: 74
Toukok.	39: 70	192: 98	1063: 18	944: —	156: 50	556: —	1590: 84	765: —	1028: 48	1061: 36	119	216: 16	10: 65	766: —	707: 60
Kesäk.	39: 70	192: 97	1064: 61	944: —	156: 50	555: 35	1592: 11	765: 11	1030: 52	1062: 67	119	222: 78	10: 65	766: —	693: 70
Heinäk.	39: 70	192: 89	1064: 50	944: 96	156: 50	555: —	1592: 48	765: 44	1028: 54	1062: 77	119	217: 88	10: 65	766: —	688: 46
Elok.	39: 70	193: 08	1066: 28	945: 87	156: 50	555: —	1592: 89	766: 35	1031: 83	1064: 85	119	217: 74	10: 65	766: 22	682: 78
Syysk.	39: 70	193: 09	1067: 60	946: 31	156: 50	555: —	1592: 21	766: 31	1047: 81	1063: 75	119	217: 58	10: 65	767: —	688: 85
Lokak.	39: 70	193: 34	1069: 79	948: 35	156: 50	555: —	1596: 19	766: 73	1047: 46	1064: 96	119	218: 23	10: 66	767: —	694: 81
Marrask.	39: 70	193: 50	1070: 13	948: 81	156: 50	555: —	1602: 88	766: 65	1053: 15	1065: 31	119	217: 46	10: 70	767: —	682: 50
Jouluk.	39: 70	193: 85	1073: 20	949: 72	156: 90	556: 72	1606: 14	767: 72	1058: 32	1066: 48	119	215: 04	10: 70	767: 96	670: 80
1928															
Tammik.	39: 70	193: 62	1068: 32	947: 24	156: 60	555: 20	1602: 58	766: 12	1057: 58	1064: 96	119	210: 60	1068: 28	767: 16	688: 60
Helmik.	39: 70	193: 60	1066: 70	948: 32	156: 60	554: 32	1600: 02	764: 78	1058: 08	1064: 40	119	211: —	1068: —	767: 32	683: 40
Maalisk.	39: 70	193: 88	1066: 74	950: 41	157: —	555: —	1599: 89	765: 56	1060: 17	1065: 15	119	210: 56	1068: 85	768: 44	676: 85
Huhtik.	39: 70	193: 99	1067: 18	951: —	157: —	555: 82	1602: 23	766: 11	1063: 14	1066: 39	119	210: 39	1069: —	769: —	673: 86
Toukok.	39: 70	193: 95	1066: 38	951: 29	157: —	556: —	1603: 67	766: 08	1064: 69	1066: 27	119	210: —	1069: —	769: 88	673: 75
Kesäk.	39: 70	193: 91	1066: 60	950: 40	156: 74	556: —	1603: 20	766: 36	1064: 74	1066: 14	119	209: 63	1068: 76	770: —	665: 60
Heinäk.	39: 70	193: 32	1064: 85	948: 96	156: 08	555: 42	1599: 92	765: 79	1062: 87	1063: 12	119	209: 13	1066: 69	770: —	660: 77
Elok.	39: 70	192: 84	1063: 93	948: 04	156: —	554: 48	1594: 56	765: 30	1061: 20	1061: 20	119	208: 89	1066: —	770: —	665: 93
Syysk.	39: 70	192: 64	1063: 48	947: 16	155: 64	553: 60	1593: 04	765: 30	1060: —	1060: —	119	208: 60	1065: 28	770: —	663: 80
Lokak.	39: 70	192: 66	1062: 74	946: 93	155: 50	553: —	1593: 30	765: 04	1059: 78	1059: 78	119	208: 41	1065: —	769: 81	649: 19
Marrask.	39: 70	192: 69	1062: 50	947: 35	155: 50	553: —	1595: 54	765: 35	1059: 94	1059: 94	119	208: 75	1065: —	768: 15	645: —
Jouluk.	39: 70	192: 83	1064: 02	947: 91	155: 70	553: 39	1597: 39	766: 48	1060: 83	1061: 37	119	208: 57	1065: 04	768: —	649: 78

¹⁾ Keskimäärä tarkoittaa vuodesta 1928 alkaen Viron kruunuja. *Depuis l'année 1928 la moyenne se rapporte aux notations de couronnes estoniennes.*

28. Yleiskatsaus Suomen Pankin avista

Résumé des cours du change

Vuosi. Année.	Dollari. New York.			Punta. ¹⁾ Londres.			R. kruunu. Stockholm.		
	Korkein. Maxim.	Alin. Minim.	Keskim. Moyenne.	Korkein. Maxim.	Alin. Minim.	Keskim. Moyenne.	Korkein. Maxim.	Alin. Minim.	Keskim. Moyenne.
	Mk.	Mk.	Mk.	Mk.	Mk.	Mk.	Mk.	Mk.	Mk.
1877	—	—	—	28:—	25:55	26:33	154:80	141:20	145:63
1878	—	—	—	25:70	25:17	25:36	142:—	139:30	140:31
1879	—	—	—	25:22	25:17	25:22	139:80	139:50	139:66
1880	—	—	—	25:42	25:17	25:29	139:60	139:10	139:33
1881	—	—	—	25:40	25:30	25:33	139:10	139:—	139:06
1882	—	—	—	25:45	25:35	25:36	139:30	139:10	139:23
1883	—	—	—	25:35	25:35	25:35	139:30	139:—	139:15
1884	—	—	—	25:35	25:35	25:35	139:30	139:—	139:14
1885	—	—	—	25:40	25:35	25:36	139:20	139:—	139:13
1886	—	—	—	25:40	25:35	25:36	139:40	139:—	139:11
1887	—	—	—	25:40	25:35	25:36	139:40	139:20	139:28
1888	—	—	—	25:40	25:35	25:36	139:40	139:30	139:33
1889	—	—	—	25:40	25:30	25:34	139:40	139:30	139:31
1890	—	—	—	25:45	25:30	25:38	139:70	139:30	139:34
1891	—	—	—	25:40	25:30	25:33	139:70	139:40	139:46
1892	—	—	—	25:42	25:28	25:32	139:60	139:30	139:38
1893	—	—	—	25:50	25:32	25:38	139:60	139:40	139:49
1894	—	—	—	25:25	25:23	25:24	139:30	139:30	139:30
1895	—	—	—	25:30	25:25	25:27	139:30	139:30	139:30
1896	—	—	—	25:35	25:25	25:29	139:30	139:20	139:28
1897	—	—	—	25:25	25:17	25:23	139:20	139:—	139:02
1898	—	—	—	25:38	25:20	25:29	139:—	138:90	138:97
1899	—	—	—	25:50	25:30	25:36	139:10	139:—	139:04
1900	—	—	—	25:48	25:36	25:41	139:10	139:10	139:10
1901	—	—	—	25:40	25:30	25:36	139:30	139:10	139:29
1902	—	—	—	25:38	25:32	25:36	139:30	139:30	139:30

¹⁾ Vuosina 1877—1880 90 päiv. *Années 1877—1880 à 90 jours.*²⁾ Vuosina 1877—1881 7 päiv. *Années 1877—1881 à 7 jours.*

vekselikursseihin vuosina 1877—1928.

à vue en 1877—1928.

Saksanmarkka. *) <i>Hambourg, Berlin.</i>			F. frangi. *) <i>Paris.</i>			Gulden. <i>Amsterdam.</i>			Vuosi. <i>Année.</i>
Korkein. <i>Maxim.</i>	Alin. <i>Minim.</i>	Keskim. <i>Moyenne.</i>	Korkein. <i>Maxim.</i>	Alin. <i>Minim.</i>	Keskim. <i>Moyenne.</i>	Korkein. <i>Maxim.</i>	Alin. <i>Minim.</i>	Keskim. <i>Moyenne.</i>	
Mk.	Mk.	Mk.	Mk.	Mk.	Mk.	Mk.	Mk.	Mk.	
137: 30	124: 30	128: 44	111: 60	101: 40	104: 71	231: 80	210: —	216: 78	1877
126: 20	123: 30	124: 26	102: 90	100: —	100: 92	211: 50	208: —	209: 11	1878
123: 70	123: 70	123: 70	100: —	100: —	100: —	208: —	208: —	208: —	1879
124: 75	123: 50	124: 07	100: 80	99: 80	100: 08	208: —	207: 50	207: 67	1880
124: 55	124: —	124: 22	100: 20	100: —	100: 01	207: 50	207: 50	207: 50	1881
124: 45	124: 25	124: 34	100: 40	100: —	100: 16	207: 50	207: —	207: 17	1882
124: 30	124: 20	124: 27	100: 50	100: 30	100: 39	207: —	207: —	207: —	1883
124: 20	124: 20	124: 20	100: 50	100: 30	100: 47	208: —	207: —	207: 37	1884
124: 40	124: 20	124: 21	100: 50	100: 30	100: 37	208: 50	208: —	208: 23	1885
124: 40	124: 20	123: 92	100: 70	100: 30	100: 50	208: 40	208: —	208: 34	1886
124: 40	124: 20	124: 28	100: 40	100: 20	100: 29	209: 50	208: —	208: 85	1887
124: 50	124: 30	124: 37	100: 30	100: 20	100: 23	209: 50	209: 50	209: 50	1888
124: 50	124: 10	124: 23	100: 40	100: 20	100: 25	209: 50	209: 50	209: 50	1889
124: 60	124: 20	124: 37	100: 50	100: 30	100: 41	210: —	209: —	209: 20	1890
124: 60	124: 20	124: 44	100: 50	100: —	100: 30	209: —	209: —	209: —	1891
124: 70	124: 40	124: 45	100: 80	100: 20	100: 50	210: —	209: —	209: 19	1892
124: 70	123: 90	124: 32	100: 80	100: 30	100: 55	210: —	208: 80	209: 38	1893
123: 90	123: 80	123: 81	100: 50	100: 10	100: 13	209: 20	208: 80	209: 19	1894
124: —	123: 80	123: 84	100: 50	100: 30	100: 43	209: 20	208: 70	208: 97	1895
124: 30	124: —	124: 04	100: 50	100: 40	100: 41	208: 80	208: 40	208: 71	1896
124: 30	123: 70	123: 80	100: 40	100: —	100: 25	208: 80	208: 40	208: 78	1897
124: —	123: 70	123: 78	100: 30	100: —	100: 11	209: 50	208: 80	209: 40	1898
124: 10	123: 80	123: 96	100: 80	100: 30	100: 53	210: —	208: 50	209: 14	1899
124: 10	124: 10	124: 10	101: 10	100: 80	101: 40	210: 50	209: —	209: 79	1900
124: 10	124: —	124: 04	101: 10	100: 70	100: 89	210: —	209: 50	209: 90	1901
124: —	123: 90	123: 98	100: 90	100: 70	100: 85	209: 50	209: 30	209: 49	1902

28. (Jatk.) Yleiskatsaus Suomen Pankin avista

Résumé des cours du change

Vuosi. Année.	Dollari. New York.			Punta. Londres.			R. kruunu. Stockholm.		
	Korkein. Maxim.	Alin. Minim.	Keskim. Moyenne.	Korkein. Maxim.	Alin. Minim.	Keskim. Moyenne.	Korkein. Maxim.	Alin. Minim.	Keskim. Moyenne.
	Mk.	Mk.	Mk.	Mk.	Mk.	Mk.	Mk.	Mk.	Mk.
1903	—	—	—	25: 40	25: 30	25: 35	139: 30	139: 30	139: 30
1904	—	—	—	25: 43	25: 28	25: 34	139: 30	139: 30	139: 30
1905	—	—	—	25: 40	25: 30	25: 37	139: 30	139: 30	139: 30
1906	—	—	—	25: 45	25: 32	25: 40	139: 30	139: 30	139: 30
1907	—	—	—	25: 58	25: 36	25: 46	139: 30	139: 30	139: 30
1908	—	—	—	25: 58	25: 30	25: 40	139: 50	139: 30	139: 43
1909	—	—	—	25: 44	25: 31	25: 38	139: 50	139: 30	139: 33
1910	—	—	—	25: 41	25: 33	25: 37	139: 40	139: 10	139: 28
1911	—	—	—	25: 42	25: 30	25: 36	139: 40	139: 20	139: 32
1912	—	—	—	25: 43	25: 30	25: 36	139: 40	139: 10	139: 20
1913	5: 23	5: 23	5: 23	25: 43	25: 30	25: 39	139: 50	139: —	139: 19
1914	5: 90	5: 23	5: 31	29: —	25: 33	25: 99	150: —	139: 30	141: 30
1915	7: 25	5: 90	6: 46	34: 30	29: —	31: 29	210: —	150: —	170: 77
1916	7: 50	7: —	7: 23	35: 50	33: 50	34: 30	216: —	192: —	204: 96
1917	8: 60	6: 50	7: 44	41: —	30: 50	35: —	360: —	193: —	235: 56
1918	9: 90	6: 50	8: 23	47: 50	30: 50	39: 40	310: —	195: —	262: 70
1919	34: —	8: 85	15: 58	133: 60	42: 10	66: 97	740: —	241: —	382: 97
1920	51: 50	17: 40	29: 27	180: —	65: 70	105: 44	1 000: —	358: —	589: 53
1921	80: 50	28: —	52: 07	300: —	107: —	199: 18	1 740: —	610: —	1 166: 25
1922	54: 50	35: 25	46: 62	237: —	157: 75	205: 88	1 395: —	950: —	1 216: 77
1923	40: 75	35: 85	37: 42	189: 25	162: 60	171: 10	1 095: —	955: —	993: 38
1924	40: 44	39: 70	39: 86	188: 10	168: 85	176: 23	1 071: 50	1 036: 50	1 057: 93
1925	39: 70	39: 70	39: 70	193: 15	188: 50	191: 86	1 071: —	1 062: —	1 066: 60
1926	39: 70	39: 70	39: 70	193: 35	192: 55	193: 02	1 067: 50	1 060: 50	1 063: 75
1927	39: 70	39: 70	39: 70	193: 95	192: 65	193: 09	1 074: —	1 060: 50	1 065: 80
1928	39: 70	39: 70	39: 70	194: 05	192: 55	193: 32	1 071: 50	1 062: —	1 065: 25

vekselikursseihin vuosina 1877—1928.

à vue en 1877—1928. — Suite.

Saksanmarkka. <i>Hambourg, Berlin.</i>			R. frangi. <i>Paris.</i>			Gulden. <i>Amsterdam.</i>			Vaosi. <i>Année.</i>
Korkein. <i>Maxim.</i>	Alin. <i>Minim.</i>	Keskim. <i>Moyenne.</i>	Korkein. <i>Maxim.</i>	Alin. <i>Minim.</i>	Keskim. <i>Moyenne.</i>	Korkein. <i>Maxim.</i>	Alin. <i>Minim.</i>	Keskim. <i>Moyenne.</i>	
Mk.	Mk.	Mk.	Mk.	Mk.	Mk.	Mk.	Mk.	Mk.	
124: —	124: —	124: —	100: 90	100: 50	100: 81	210: 80	209: 80	209: 65	1903
124: 10	124: —	124: 02	101: —	100: 50	100: 72	210: 60	209: 50	209: 39	1904
124: 10	123: 90	123: 94	101: —	100: 50	100: 81	210: 80	209: —	209: 88	1905
124: 30	124: —	124: 03	101: 10	100: 70	100: 95	210: —	209: —	209: 60	1906
124: 30	124: 10	124: 26	101: 50	100: 80	101: 07	211: —	210: —	210: 52	1907
124: 20	124: 10	124: 17	101: 50	100: 70	101: 06	211: —	209: 50	210: 26	1908
124: 10	123: 90	124: 03	101: 20	100: 50	100: 80	210: 50	209: 30	209: 86	1909
123: 90	123: 90	123: 90	100: 90	100: 30	100: 60	210: —	208: 70	209: 43	1910
123: 90	123: 90	123: 90	101: —	100: 10	100: 47	210: 30	209: 80	209: 95	1911
124: 20	123: 65	123: 81	100: 80	100: 15	100: 52	210: 20	209: 80	209: 99	1912
124: 40	123: 80	124: 06	100: 80	100: 20	100: 62	210: —	209: —	209: 56	1913
124: 80	123: 80	124: 15	110: —	100: 50	102: 67	235: —	209: 90	214: 49	1914
—	—	—	124: 50	110: —	116: 51	300: —	235: —	261: 81	1915
—	—	—	128: —	120: —	122: 95	320: —	295: —	304: 99	1916
—	—	—	151: —	110: —	127: 58	375: —	260: —	307: 10	1917
160: —	100: —	131: 08	180: —	110: —	145: 92	457: —	260: —	380: 97	1918
114: —	67: —	85: 57	341: —	152: —	204: 81	1 285: —	372: —	599: 98	1919
75: —	24: —	51: 75	315: —	107: —	203: 21	1 583: —	629: —	980: 37	1920
97: —	18: —	59: 82	580: —	188: —	390: 29	2 547: —	944: —	1 738: 16	1921
32: —	—: 47	11: 47	498: —	242: —	382: 79	2 040: —	1 885: —	1 790: 43	1922
—: 57	—	—	300: —	198: —	227: 54	1 613: —	1 402: —	1 464: 06	1923
955: —	955: —	955: —	270: —	141: —	208: 73	1 612: —	1 470: —	1 526: 12	1924
955: —	950: —	954: 98	217: —	143: 50	190: —	1 613: —	1 582: —	1 596: 59	1925
950: —	947: —	948: 52	162: —	83: —	129: 82	1 601: —	1 589: —	1 594: 38	1926
950: —	944: —	946: 08	159: —	156: —	156: 68	1 607: 50	1 587: 50	1 593: 93	1927
952: —	946: —	948: 72	157: —	155: 50	156: 27	1 607: —	1 593: —	1 598: 67	1928

29. Suomen Pankin alin diskonttokorko vuosina 1867—1928.

Variation du taux inférieur de l'escompte de la Banque de Finlande durant la période 1867—1928.

Päivästä. <i>Du</i>	Päivään. <i>Au</i>	Pro- senttia. <i>Four- cent.</i>	Päivästä. <i>Du</i>	Päivään. <i>Au</i>	Pro- senttia. <i>Four- cent.</i>
1	2	3	4	5	6
1867 Tammik. 1	1868 Maalisk. 19	6	1910 Jouluk. 16	1911 Helmik. 18	5 1/2
1868 Maalisk. 20	1869 Jouluk. 31	5	1911 Helmik. 19	1911 Toukok. 16	5
1870 Tammik. 1	1870 Jouluk. 31	4 1/2	1911 Toukok. 17	1912 Tammik. 27	4 1/2
1871 Tammik. 1	1875 Jouluk. 31	4	1912 Tammik. 28	1912 Marrask. 9	5
1876 Tammik. 1	1877 Toukok. 31	4 1/2	1912 Marrask. 10	1913 Marrask. 24	6
1877 Kesäk. 1	1878 Jouluk. 31	5	1913 Marrask. 25	1914 Maalisk. 31	5 1/2
1879 Tammik. 1	1879 Jouluk. 31	5 1/2	1914 Huhtik. 1	1914 Elok. 3	5
1880 Tammik. 1	1880 Elok. 31	5	1914 Elok. 4	1914 Syysk. 5	7
1880 Syysk. 1	1886 Jouluk. 3	4 1/2	1914 Syysk. 6	1915 Tammik. 9	6
1886 Jouluk. 4	1890 Maalisk. 17	4	1915 Tammik. 10	1916 Toukok. 18	5 1/2
1890 Maalisk. 18	1890 Marrask. 17	4 1/2	1916 Toukok. 19	1919 Tammik. 7	5
1890 Marrask. 18	1891 Jouluk. 1	5	1919 Tammik. 8	1919 Marrask. 17	6
1891 Jouluk. 2	1893 Jouluk. 2	5 1/2	1919 Marrask. 18	1920 Maalisk. 22	7
1893 Jouluk. 3	1895 Helmik. 9	5	1920 Maalisk. 23	1920 Marrask. 9	8
1895 Helmik. 10	1895 Lokak. 3	4 1/2	1920 Marrask. 10	1922 Lokak. 16	9
1895 Lokak. 4	1896 Lokak. 20	4	1922 Lokak. 17	1923 Syysk. 12	8
1896 Lokak. 21	1898 Lokak. 17	4 1/2	1923 Syysk. 18	1923 Lokak. 27	9
1898 Lokak. 18	1899 Lokak. 4	5	1923 Lokak. 28	1923 Marrask. 29	8
1899 Lokak. 5	1899 Lokak. 28	5 1/2	1923 Marrask. 30	1924 Maalisk. 5	10
1899 Lokak. 29	1901 Syysk. 18	6	1924 Maalisk. 6	1925 Elok. 14	9
1901 Syysk. 19	1902 Helmik. 8	5 1/2	1925 Elok. 15	1925 Lokak. 29	8
1902 Helmik. 9	1907 Helmik. 27	5	1925 Lokak. 30	1927 Maalisk. 22	7 1/2
1907 Helmik. 28	1907 Marrask. 6	5 1/2	1927 Maalisk. 23	1927 Elok. 10	7
1907 Marrask. 7	1907 Marrask. 27	6	1927 Elok. 11	1927 Marrask. 24	6 1/2
1907 Marrask. 28	1908 Elok. 7	6 1/2	1927 Marrask. 25	1928 Elok. 7	6
1908 Elok. 8	1908 Syysk. 19	6	1928 Elok. 8	1928 Marrask. 15	6 1/2
1908 Syysk. 20	1909 Huhtik. 24	5 1/2	1928 Marrask. 16	—	7
1909 Huhtik. 25	1910 Jouluk. 15	5			

Tammikuu — Janvier

Helmikuu — Février

Maaliskuu — Mars

Huhtikuu — Avril

Toukokuu — Mai

Kesäkuu — Juin

Heinäkuu — Juillet

Elokuu — Août

Syyskuu — Septembre

Lokakuu — Octobre

Marraskuu — Novembre

Joulukuu — Décembre

30. Suomen Pankin alin diskonttokorko keskimäärin vuosina 1867—1928.

Moyenne du taux inférieur de l'escompte de la Banque de Finlande durant la période 1867—1928.

Vuosi. Année.	Prosenttia. Four-cent.	Vuosi. Année.	Prosenttia. Four-cent.	Vuosi. Année.	Prosenttia. Four-cent.
1	2	3	4	5	6
		1891	5.0403	1916	5.1917
1867	6.0000	1892	5.5000	1917	5.0000
1868	5.2194	1893	5.4611	1918	5.0000
1869	5.0000	1894	5.0000	1919	6.1000
1870	4.5000	1895	4.4333	1920	7.9139
		1896	4.0972	1921	9.0000
1871	4.0000	1897	4.5000	1922	8.7944
1872	4.0000	1898	4.6014	1923	8.2972
1873	4.0000	1899	5.2056	1924	9.1806
1874	4.0000	1900	6.0000	1925	8.5375
1875	4.0000	1901	5.8583	1926	7.5000
1876	4.5000	1902	5.0528	1927	6.8694
1877	4.7917	1903	5.0000	1928	6.2611
1878	5.0000	1904	5.0000		
1879	5.5000	1905	5.0000		
1880	4.8333	1906	5.0000		
1881	4.5000	1907	5.5417		
1882	4.5000	1908	6.1611		
1883	4.5000	1909	5.1583		
1884	4.5000	1910	5.0208		
1885	4.5000	1911	4.7556		
1886	4.4625	1912	5.1042		
1887	4.0000	1913	5.9500		
1888	4.0000	1914	5.6222		
1889	4.0000	1915	5.5125		
1890	4.4528				

31. Yksityispankkien kotimainen lainanotto

Dépôts dans les banques privées à la

Kuukausi. Mois.	1921	1922	1923	1924
1	2	3	4	5
	Mk.	Mk.	Mk.	Mk.
Tammikuu	3 682 359 700	3 851 363 000	4 330 078 200	4 919 721 200
Helmikuu	3 689 171 300	3 859 943 200	4 408 766 500	5 000 181 600
Maaliskuu	3 771 033 200	3 939 003 300	4 457 804 000	5 083 688 200
Huhtikuu	3 807 010 800	3 957 494 300	4 510 833 000	5 150 625 800
Toukokuu	3 836 190 500	3 923 070 300	4 600 326 300	5 092 985 000
Kesäkuu	3 912 625 600	4 009 716 000	4 654 060 600	5 223 611 100
Heinäkuu	3 934 053 700	4 027 754 300	4 654 162 000	5 650 887 200
Elokuu	3 861 358 800	4 008 403 200	4 587 462 300	5 524 896 900
Syyskuu	3 820 560 700	4 090 925 700	4 620 577 800	5 473 135 600
Lokakuu	3 826 312 000	4 094 308 800	4 576 729 800	5 612 971 200
Marraskuu	3 749 622 200	4 116 402 200	4 699 519 900	5 452 206 400
Joulukuu	3 788 358 400	4 135 912 600	4 744 895 800	5 401 872 300

32. Yksityispankkien kotimainen lainananto

Prêts intérieurs accordés par les banques

Kuukausi. Mois.	1921	1922	1923	1924
1	2	3	4	5
	Mk.	Mk.	Mk.	Mk.
Tammikuu	5 609 912 700	5 868 813 800	6 121 451 200	6 909 219 700
Helmikuu	5 633 557 600	5 939 855 400	6 263 028 400	6 913 669 100
Maaliskuu	5 641 318 700	5 988 562 300	6 473 025 700	6 929 340 700
Huhtikuu	5 785 338 300	6 051 127 500	6 558 533 800	7 047 708 900
Toukokuu	5 920 511 400	6 100 652 900	6 675 834 900	7 170 707 700
Kesäkuu	6 026 320 300	6 137 524 600	6 701 436 500	7 172 228 200
Heinäkuu	6 109 468 500	6 101 710 600	6 745 032 600	7 141 187 500
Elokuu	6 245 839 500	6 102 047 100	6 772 787 100	7 119 992 900
Syyskuu	6 259 336 000	6 101 608 100	6 885 633 200	7 131 556 800
Lokakuu	6 236 343 600	6 061 876 000	6 883 797 000	7 185 644 800
Marraskuu	6 092 441 800	6 104 875 200	6 892 374 800	7 046 794 400
Joulukuu	5 972 831 200	6 145 890 200	6 868 456 300	6 770 388 100

1) Talletukset säästökaassa-, talletus-, juoksevalla ja kotimaisten kirjeenvaihtajien tilillä.

2) Lainat, kaaskredititiivit, vekselit ja kotimaiset kirjeenvaihtajat. *Prêts, crédits de caisse*

kunkin kuukauden lopussa vuosina 1921—1928.¹⁾

fin de chaque mois en 1921—1928.¹⁾

1925	1926	1927	1928	Kuukausi. Mois.
6	7	8	9	10
Mk.	Mk.	Mk.	Mk.	
5 349 375 500	5 601 086 900	6 390 409 400	7 187 105 800	Tammikuu
5 277 228 200	5 586 657 500	6 342 678 500	7 208 001 700	Helmikuu
5 325 360 100	5 628 312 900	6 480 641 800	7 499 186 000	Maaliskuu
5 424 714 500	5 682 995 100	6 507 028 600	7 505 538 100	Huhtikuu
5 395 634 400	5 716 811 400	6 537 619 200	7 609 164 800	Toukokuu
5 556 399 100	5 871 861 200	6 696 405 000	7 807 257 900	Kesäkuu
5 678 480 100	5 917 715 400	7 033 268 600	7 744 053 500	Heinäkuu
5 600 327 700	5 876 389 900	7 115 870 900	7 659 410 000	Elokuu
5 559 006 600	5 907 787 000	7 000 989 900	7 613 225 700	Syyskuu
5 515 092 300	6 007 373 300	6 932 552 600	7 625 715 800	Lokakuu
5 470 535 300	5 968 557 400	6 868 031 400	7 308 755 800	Marraskuu
5 464 760 700	6 101 349 100	6 981 552 800	7 379 906 200	Joulukuu

kunkin kuukauden lopussa vuosina 1921—1928.²⁾

privées à la fin de chaque mois en 1921—1928.²⁾

1925	1926	1927	1928	Kuukausi. Mois.
6	7	8	9	10
Mk.	Mk.	Mk.	Mk.	
6 654 245 400	6 615 789 400	7 198 803 600	8 278 955 400	Tammikuu
6 595 724 400	6 693 035 100	7 251 267 300	8 514 007 800	Helmikuu
6 659 437 300	6 774 225 100	7 375 821 000	8 808 075 800	Maaliskuu
6 692 144 800	6 924 571 000	7 500 647 800	8 963 164 000	Huhtikuu
6 705 389 900	7 017 691 400	7 702 418 700	9 295 627 800	Toukokuu
6 764 099 500	7 101 992 000	7 823 148 300	9 429 993 300	Kesäkuu
6 717 926 000	7 070 603 000	7 951 452 000	9 458 343 100	Heinäkuu
6 703 268 800	6 958 106 400	7 954 695 900	9 463 003 700	Elokuu
6 678 664 400	7 067 021 300	7 972 786 700	9 620 922 600	Syyskuu
6 552 471 000	7 162 065 900	7 982 172 800	9 716 533 500	Lokakuu
6 532 654 900	7 181 426 300	8 065 569 300	9 551 172 200	Marraskuu
6 518 436 200	7 090 464 600	8 117 767 800	9 524 794 000	Joulukuu

*Dépôts à terme et à vue et comptes courants intérieurs.
effets et comptes courants intérieurs.*

33. Yksityispankkien saatavat ulkomailta

Crédits à l'étranger des banques privées

Kuukausi. Mois.	1921	1922	1923	1924
1	2	3	4	5
	Mk.	Mk.	Mk.	Mk.
Tammikuu	43 093 400	96 817 300	101 282 900	92 036 800
Helmikuu	49 413 500	116 210 300	100 447 000	82 168 100
Maaliskuu	56 260 500	86 752 900	97 985 800	105 482 300
Huhtikuu	88 931 500	103 563 900	90 158 600	117 601 000
Toukokuu	73 471 000	84 661 900	75 190 200	102 927 600
Kesäkuu	114 700 300	81 841 600	75 270 500	103 894 000
Heinäkuu	131 043 700	115 082 500	86 794 200	107 857 800
Elokuu	132 209 600	107 380 900	78 956 800	112 081 900
Syyskuu	139 210 300	119 909 100	96 493 800	84 006 200
Lokakuu	128 174 800	92 051 600	93 420 200	103 139 300
Marraskuu	84 036 400	79 242 700	131 671 000	117 351 600
Joulukuu	86 766 600	72 229 600	92 185 500	129 083 700

34. Yksityispankkien velat ulkomaille

Dettes à l'étranger des banques privées

Kuukausi. Mois.	1921	1922	1923	1924
1	2	3	4	5
	Mk.	Mk.	Mk.	Mk.
Tammikuu	823 596 800	944 848 800	1 008 776 700	795 354 900
Helmikuu	678 796 900	936 428 500	1 054 006 600	753 500 000
Maaliskuu	738 160 200	947 611 000	1 078 884 600	673 690 000
Huhtikuu	880 738 900	1 034 569 600	1 117 369 500	683 767 300
Toukokuu	986 968 500	1 036 330 100	1 102 210 700	610 899 300
Kesäkuu	1 094 420 700	999 897 900	1 011 411 900	593 963 900
Heinäkuu	1 164 762 700	1 001 351 600	982 998 500	534 085 100
Elokuu	1 236 699 800	988 414 100	951 835 500	498 753 300
Syyskuu	1 191 553 800	998 525 800	884 323 100	466 275 900
Lokakuu	1 127 416 800	1 086 087 200	1 016 608 800	458 249 800
Marraskuu	1 039 134 900	1 078 803 300	856 664 800	470 719 700
Joulukuu	994 627 200	971 827 200	810 224 500	451 461 400

¹⁾ Saatavat ulkomaisilta kirjeenvaihtajilta ja ulkomaiset vekselit. *Compte courants débi-*

²⁾ Velat ulkomaisille kirjeenvaihtajille. *Comptes courants créditeurs.*

kunkin kuukauden lopussa vuosina 1921—1928.¹⁾
à la fin de chaque mois en 1921—1928.¹⁾

1925	1926	1927	1928	Kuukausi. Mois.
6	7	8	9	10
Mk.	Mk.	Mk.	Mk.	
140 957 100	159 572 200	372 451 400	405 110 100	Tammikuu
122 911 200	116 075 700	308 104 500	280 039 600	Helmikuu
99 544 900	139 659 800	223 730 000	244 088 000	Maaliskuu
109 268 000	112 954 400	222 979 900	201 537 900	Huhtikuu
81 659 800	97 572 700	202 180 700	183 935 700	Toukokuu
82 997 800	127 149 100	214 756 500	195 307 600	Kesäkuu
122 264 400	170 660 700	377 625 700	211 935 500	Heinäkuu
121 966 200	191 255 600	436 947 600	291 422 600	Elokuu
139 820 900	189 364 500	414 343 000	278 940 900	Syyskuu
232 648 600	186 141 500	475 064 900	218 638 900	Lokakuu
180 644 800	182 680 400	390 945 300	244 393 800	Marraskuu
140 866 400	270 914 300	366 545 500	255 637 000	Joulukuu

kunkin kuukauden lopussa vuosina 1921—1928.²⁾
à la fin de chaque mois en 1921—1928.²⁾

1925	1926	1927	1928	Kuukausi. Mois.
6	7	8	9	10
Mk.	Mk.	Mk.	Mk.	
440 994 500	334 273 200	316 606 500	363 917 700	Tammikuu
427 706 800	341 593 700	325 061 300	357 749 600	Helmikuu
399 943 100	345 775 400	353 758 300	380 071 400	Maaliskuu
408 700 400	358 517 100	354 842 500	420 612 300	Huhtikuu
413 144 300	387 776 300	370 840 500	515 503 900	Toukokuu
421 684 100	383 147 700	359 008 200	501 414 700	Kesäkuu
384 428 100	343 269 800	320 497 100	457 817 200	Heinäkuu
356 440 100	329 245 600	326 019 100	432 175 200	Elokuu
380 554 900	342 590 500	355 922 200	459 534 600	Syyskuu
341 636 400	327 200 100	356 704 600	463 311 900	Lokakuu
337 833 300	325 721 600	372 129 800	485 280 300	Marraskuu
334 518 900	321 874 800	359 363 000	529 084 400	Joulukuu

teurs et effets payables à l'étranger.

**Eduskunnan pankkivaltuusmiehet ja Suomen Pankin johtokunta
vuoden 1928 lopussa.**

*Les Délégués de la Chambre des Députés et la Direction de la Banque
de Finlande à la fin de l'année 1928.*

Pankkivaltuusmiehet.

Délégués de la Chambre des Députés.

NEVANLINNA, ERNST FREDRIK, FT., professori, *puheenjohtaja*. — *Président*.
TANNER, VÄINÖ ALFRED, toimitusjohtaja, *varapuheenjohtaja*. — *Vice-président*.
LAHDENSUO, JALO TOIVO, FM.
RAATIKAINEN, AUGUST, kunnallisneuvos.
HELO, JOHAN, FT., MOK., vanhempi lehtori.
PULKKINEN, YRJÖ RAFAEL, VT., keskuskauppakamarin yliasiamies.
AF FORSELLES, ARTHUR, LKT., professori.
ITKONEN, RIETI WILHELM, asianajaja.
LIAKKA, NILO, FM., kanslianeuvos.

Johtokunta.

Direction.

Puheenjohtaja. — *Gouverneur*.

RYTI, RISTO HEIKKI, MOK.

Jäsenet. — *Membres*.

GRÄSTEN, ERNST, FM., MOK.

AF HEURLIN, LAURI OSKAR, FM., MOK.

KALLIO, KYÖSTI.