

# SUOMEN PANKKI

1927



## VUOSIKIRJA

LAATINUT

SUOMEN PANKIN TILASTO-OSASTO

VIII VUOSIKERTA

HELSINGISSÄ 1928


HELSINKI 1928  
VALTONEUVOSTON KIRJAPAINO

Täten saatetaan julkisuuteen Suomen Pankin vuosikirjan kahdeksas vuosikerta. Se on laadittu saman suunnitelman mukaan kuin tämän julkaisun edelliset vuosikerrat. Tekstiosastossa tehdään, niinkuin ennenkin, toiselta puolen selkoa viime vuoden taloudellisesta kehityksestä Suomessa, toiselta puolen taas selvittää Suomen Pankin toimintaa ja tuloksia. Samaten kuin vuosikirjan edellisissäkin vuosikerroissa on tässäkin taulustoon otettu tärkeimmät yksityispankkien toimintaa koskevat luvut. Tekstissä ei sen sijaan, enempää kuin parina edellisenäkään vuonna, ole katsottu tarpeelliseksi tehdä selkoa yksityispankkien toiminnasta. Ainoastaan vuosikirjan englanninkielisessä painoksessa on tuollainen katsaus säilytetty.

Vuosikirja on laadittu Suomen Pankin Tilasto-osastolla, ja vastaa siitä lähinnä allekirjoittanut osaston esimies. Niinkuin ennenkin vuosikirja julkaistaan suomen-, ruotsin- ja englanninkielisenä painoksena.

Helsingissä, Suomen Pankin Tilasto-osastolla maaliskuun 29 päivänä 1928.

A. E. TUDEER.



# SISÄLLYSLUETTELO.

TABLE DES MATIÈRES.

## TEKSTIOSASTO. TEXTE.

<b>I. Katsaus Suomen taloudellisiin oloihin vuonna 1927. Revue générale de la situation économique en 1927</b> .....	1
<b>II. Suomen Pankki vuonna 1927. La Banque de Finlande en 1927.</b>	
1. Setelinanto. <i>Emission de billets</i> .....	14
2. Setelinantoa vastaavat varat. <i>Couverture de l'émission</i> .....	17
3. Kotimainen lainaus. <i>Opérations de prêts intérieurs</i> .....	19
4. Obligationsivarasto. <i>Stock d'obligations</i> .....	21
5. Vaadittaessa maksettavat sitoumukset. <i>Engagements à vue</i> .....	22
6. Pankin tila ja omat varat. <i>Bilan et fonds</i> .....	24
7. Tulot ja menot, voittovarain käyttö. <i>Recettes, dépenses, bénéfice net</i> ..	25
8. Clearing-liike. <i>Opérations de Clearing</i> .....	26

## TAULUOSASTO. TABLEAUX.

### *Setelinanto. Emission de billets.*

1 taulu.	Setelinanto v. 1927. <i>Emission de billets en 1927</i> .....	2
2 »	Liikkeessä olevat setelit kunkin kuukauden lopussa vv. 1920—1927. <i>Circulation des billets à la fin de chaque mois en 1920—1927</i> .....	6
3 »	Yleiskatsaus setelinanto-oikeuteen vv. 1916—1927. <i>Droit d'émission en 1916—1927</i> .....	8
4 »	Yleiskatsaus liikkeessä olevaan setelistöön vv. 1916—1927. <i>Circulation des billets en 1916—1927</i> .....	9
5 »	Liikkeessä oleva setelistö kuukausikeskimäärin vv. 1920—1927. <i>Circulation des billets, montant moyen pour chaque mois en 1920—1927</i> ..	8
6 »	Yleiskatsaus setelinanto-reserviin vv. 1916—1927. <i>Réserve d'émission de billets en 1916—1927</i> .....	10

7 taulu.	Setelinanto-reservin suhde setelinanto-oikeuteen vv. 1916—1927. <i>Rapport entre la réserve d'émission de billets et le droit d'émission total, en 1916—1927</i> .....	11
8 »	Liikkeessä olevan setelistön kokoonpano vv:n 1921—1927 lopussa. <i>Détail de la circulation des billets à la fin des années 1921—1927</i> ....	10
9 »	Setelinvalmistus vv. 1916—1927. <i>Fabrication de billets pendant les années 1916—1927</i> .....	12
10 »	Setelinpolitto vv. 1916—1927. <i>Annulation et destruction de billets pendant les années 1916—1927</i> .....	12

### ***Setelinantoa vastaavat varat. Couverture de l'émission.***

11 taulu.	Setelinantoa vastaavat varat v. 1927. <i>Couverture de l'émission en 1927</i> 14	14
12 »	Yleiskatsaus kultakassaan vv. 1916—1927. <i>Encaisse or en 1916—1927</i> 18	18
13 »	Kultakassan suhde liikkeessä olevaan setelistöön vv. 1916—1927. <i>Rapport entre l'encaisse or et la circulation des billets en 1916—1927</i> 18	18
14 »	Kultakassan suhde vaadittaessa maksettaviin sitoumuksiin vv. 1916—1927. <i>Rapport entre l'encaisse or et les engagements à vue en 1916—1927</i> .....	19
15 »	Setelinantoa vastaavain varain kokoonpano vv:n 1926—1927 lopussa. <i>Détail de la couverture de l'émission de billets à la fin des années 1926—1927</i> .....	19

### ***Vaadittaessa maksettavat sitoumukset. Engagements à vue.***

16 taulu.	Vaadittaessa maksettavat sitoumukset v. 1927. <i>Engagements à vue en 1927</i> .....	20
-----------	--	----

### ***Kotimainen lainananto ja obligatiovarasto. Opérations de prêts intérieurs et stock d'obligations.***

17 taulu.	Kotimainen lainananto ja obligatiovarasto v. 1927. <i>Prêts intérieurs et stock d'obligations en 1927</i> .....	24
18 »	Kotimainen lainananto yleisölle ja pankeille kunkin kuukauden lopussa vv. 1920—1927. <i>Prêts intérieurs au public et aux banques privées à la fin de chaque mois en 1920—1927</i> .....	28

### ***Konttorien liikevaihto. Mouvement général aux sièges de la Banque.***

19 taulu.	Pääkonttorin ja haarakonttorien liikevaihto vv. 1922—1927. <i>Mouvement général au siège central et dans les succursales en 1922—1927</i> 30	30
-----------	--	----

### ***Pankin tila ja omat varat. Bilan et fonds.***

20 taulu.	Tila vv:n 1926—1927 lopussa. <i>Bilan à la fin des exercices 1926—1927</i> 32	32
21 »	Yleiskatsaus omiin varoihin vv:n 1871—1927 lopussa. <i>Fonds à la fin des exercices 1871—1927</i> .....	34

### ***Tulot ja menot, voittovarojen käyttö. Recettes, dépenses et bénéfice net.***

22 taulu.	Voitto- ja tappiotili vv. 1921—1927. <i>Compte profits et pertes en 1921—1927</i> .....	36
23 »	Voittovarojen käyttö vv 1891—1927. <i>Bénéfice net en 1891—1927 et sa répartition</i> .....	38

**Clearing-liike. Opérations de Clearing.**

24 taulu.	Pääkonttorin clearing-liike vv. 1907—1927. <i>Opérations de Clearing du siège central en 1907—1927</i> .....	40
25 »	Haarakonttorien clearing-liike vv. 1923—1927. <i>Opérations de Clearing des succursales en 1923—1927</i> .....	41

**Vekselikurssit. Cours du change.**

26 taulu.	Avista myyntikurssit v. 1927. <i>Cours du change à vue en 1927</i> ....	42
27 »	Avista myyntikurssit keskimäärin kunkin kuukautena vv. 1920—1927. <i>Cours moyens du change à vue pour chaque mois en 1920—1927</i> ....	50
28 »	Yleiskatsaus avista vekselikursseihin vv. 1877—1927. <i>Résumé des cours du change à vue en 1877—1927</i> .....	54


**Korkomäärät. Taux d'escompte.**

29 taulu.	Alin diskonttokorko vv. 1867—1927. <i>Variation du taux inférieur de l'escompte durant la période 1867—1927</i> .....	58
30 »	Alin diskonttokorko keskimäärin vv. 1867—1927. <i>Moyenne du taux inférieur de l'escompte durant la période 1867—1927</i> .....	59

**Yksityispankit. Les banques privées.**

31 taulu.	Kotimainen lainanotto kunkin kuukauden lopussa vv. 1920—1927. <i>Dépôts à la fin de chaque mois en 1920—1927</i> .....	60
32 »	Kotimainen lainananto kunkin kuukauden lopussa vv. 1920—1927. <i>Prêts intérieurs à la fin de chaque mois en 1920—1927</i> .....	60
33 »	Saatavat ulkomailta kunkin kuukauden lopussa vv. 1920—1927. <i>Crédits à l'étranger à la fin de chaque mois en 1920—1927</i> .....	62
34 »	Velat ulkomaille kunkin kuukauden lopussa vv. 1920—1927. <i>Dettes à l'étranger à la fin de chaque mois en 1920—1927</i> .....	62

Eduskunnan pankkivaltuusmiehet ja Suomen Pankin johtokunta vuoden 1927 lopussa. <i>Les Délégués de la Chambre des Députés et la Direction de la Banque de Finlande à la fin de l'année 1927</i> .....	64
---	----





# I. KATSAUS SUOMEN TALOUDELLISIIN OLOIHIN VUONNA 1927.

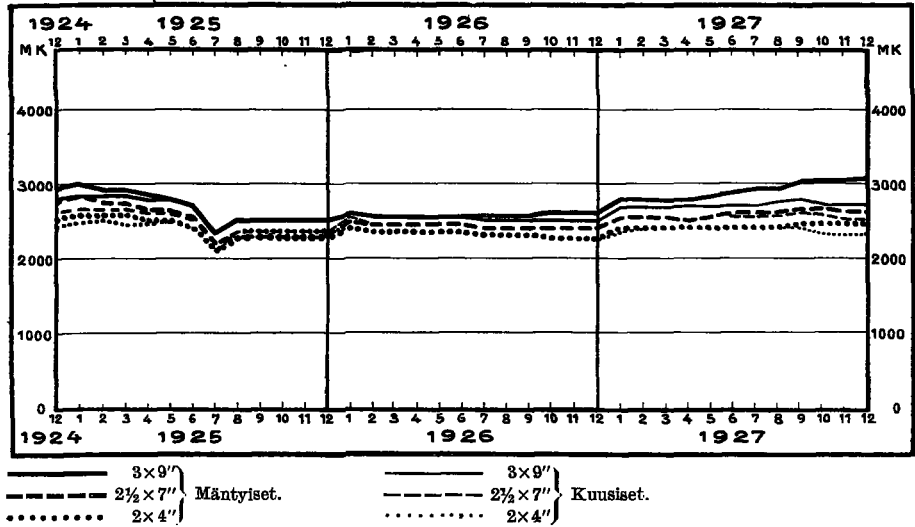
Suomen talouselämän kehitys oli vuonna 1927 suurin piirtein edullinen. Sato oli tyydyttävä, teollisuus työskenteli suurella voimalla, rakennustoiminta oli erinomaisen vilkas ja kauppavaihto ulkomaiden kanssa laajempi kuin minään aikaisempana vuonna. Pääomanmuodostus oli hyvin runsas, ja vaikka luotontarvekin suuresti lisääntyi, olivat rahamarkkinat suhteellisen helpot korkokannan jälleen painuessa askeleen alaspäin kohti normaalisempaa tasoa. — Seuraavassa käsitellään eräitä yllä mainituista ilmiöistä tarkemmin.

*Valtion talouspolitiikka.* Valtion yleisessä talouspolitiikassa ei vuonna 1927 tapahtunut sanottavaa muutosta. Se tosiasia, että vuoden 1926 lopulla hallituksen muodosti sosialidemokraattinen puolue, oli tosin omansa herättämään jonkin verran rauhattomuutta talouselämän piirissä, ja eräitä aloitteita tehtiinkin, jotka kieltämättä olisivat voineet aiheuttamallaan muutoksilla tuottaa vaikeuksia eräille talouselämän aloille. Todella aikaansaadut muutokset olivat kuitenkin suurin piirtein yhdenmukaiset valtion aikaisemman talouspolitiikan kanssa.

Valmistustyöt uutta vakinaista tullitariffia varten, jotka kauan ovat olleet vireillä, eivät vielä johtaneet tuloksiin. Kuitenkin Eduskunta hyväksyi vuotta 1928 varten eräitä huomattavia muutoksia viime vuosina sovellettuihin tullimääriin. Päätettiin näet alentaa sellaisten suurten kulutustavarain kuin vehnäjauhojen, sokerin ja kahvin tuontitullia.

Vuoden varrella tehtiin kauppasopimukset Tshekkoslovakian, Sveitsin, Itävallan ja Ruotsin kanssa. Nämä nojaavat samoihin periaatteisiin kuin aikaisemmin useiden valtioiden kanssa tehdyt sopimukset.

SAHATUN PUUTAVARAN HINNAT<sup>1)</sup> VUOSINA 1925–1927;  
SMK STANDARTILTA.



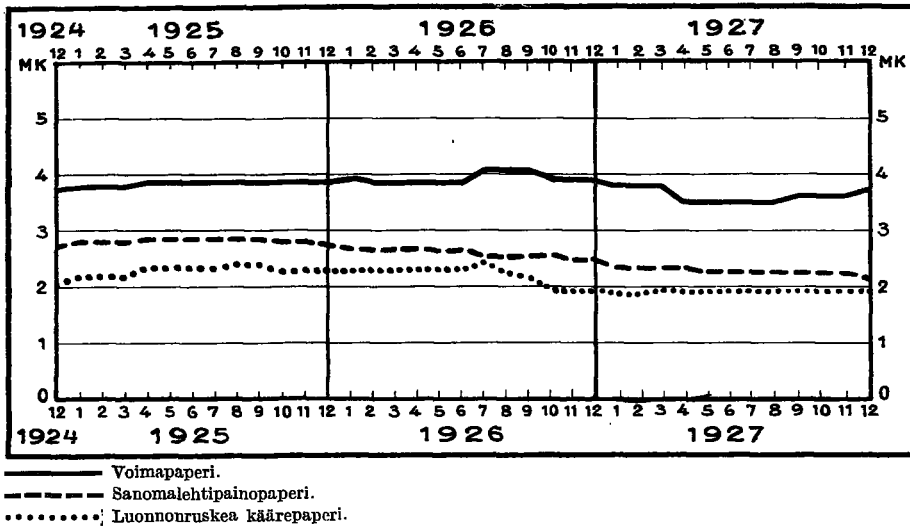
**Elinkeinot.** Kasvukauden alkupuoli oli maataloudelle edullinen, mutta kun loppukesä ja syksy olivat sateiset, ei sato määrältään eikä laadultaan ollut yhtä hyvä kuin kahtena edellisena vuotena. Kuitenkin oli myös vuoden 1927 sato suurin piirtein tyydyttävä. Tärkeimpien viljelyskasvien sato, verrattuna edellisten vuosien vastaaviin lukuihin, oli ennakkotietojen mukaan seuraava (tonneissa ilmoitettuna):

	Ruis.	Ohra.	Kaura.	Peruna.	Peltoheinä.
1923 .....	239,200	84,800	381,800	462,300	2,124,900
1924 .....	286,000	130,000	492,200	634,100	2,400,100
1925 .....	347,600	140,800	586,600	723,100	2,445,700
1926 .....	302,500	156,100	592,700	851,000	2,353,900
1927 .....	291,200	121,400	538,700	624,500	2,338,400

Karjatalouden tuotanto oli vuoden varrella lisääntymässä. Tuoreen lihan vienti oli tosin huomattavasti pienempi kuin lähinnä edellisen vuoden aikana, mutta juuston ja vuotien vienti osoitti pientä elpymistä, kun taas voinvienti kasvoi 14.1 % nousten 15,077 tonniin, s. o. suuremmaksi kuin se oli ollut ainoanakaan vuonna lukuun ottamatta ennätysvuotta 1905. Voin hinnat ovat, keväällä tapahtuneen suuren laskun jälkeen, loppuvuodesta olleet paremmat kuin edellisenä vuonna, ja juuston hinnat, jotka edellisenä vuonna painuivat aivan huonoiksi, ovat melkein yhtämittaisesti parantuneet.

<sup>1)</sup> Käyrät osoittavat asianomaisina vuosina laivattujen puutavaran hintoja.

PAPERIN HINNAT VUOSINA 1925–1927;  
SMK KGLTA.

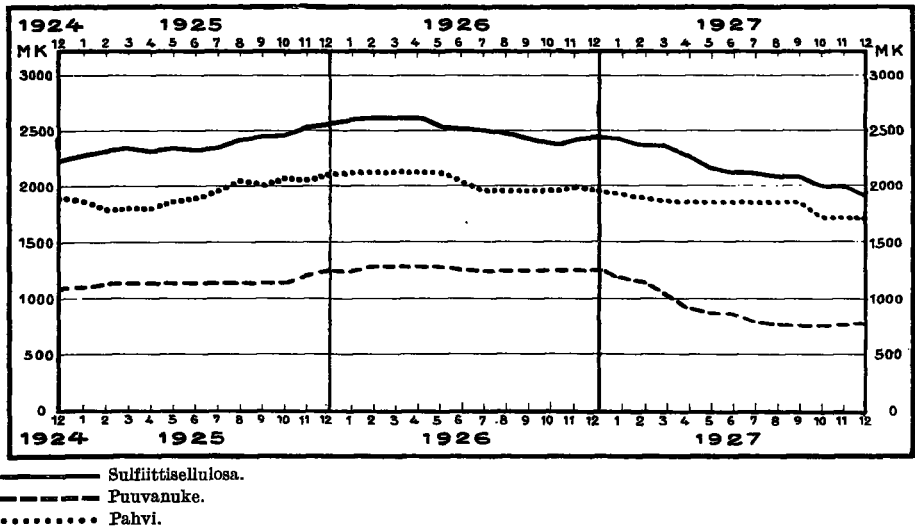


Vuoden 1927 puutavaramarkkinat alkoivat melko hyvin enteiden. Ennen vuoden alkua oli myyty noin 660,000 standarttia, mikä on harvinaisen suuri määrä. Vaikka ostohalu vuoden alkupuoliskolla ei ollut erikoinen suuri, pysyivät markkinat kiinteinä ja hinnat paranivat vähitellen. Kaikkiaan nousi sahatavarain vienti 1,283,100 standarttiin, siis määrään, joka oli suurempi kuin minkään aikaisemman vuoden laivaukset Suomesta. Mistään muusta maasta ei viime vuosina ole viety näin paljon sahatavaroita. Myynnit vuoden 1928 laivausta varten eivät olleet yhtä vilkkaat kuin edellistä vuotta varten, mutta hintataso oli korkeampi ja myyty määrä, noin 360,000 standarttia, sekin täysin tyydyttävä.

Pyöreän puun vienti lisääntyi voimakkaasti johtuen etupäässä kaivospylväiden viennin kasvamisesta kaksinkertaiseksi entisestään, kun sitä vastoin paperi- ja hiomopuita vietiin melkein saman verran kuin edellisenäkin vuonna.

Faneerimarkkinat olivat päättyneen vuoden aikana yleensä huonot. Ulkomaiset varastot olivat suuret ja hinnat painuivat entistä huonommiksi. Vuoden lopulla ilmeni kuitenkin eräitä vilkastumisen oireita, minkä johdosta useilla tahoilla odotetaan olojen paranevan. Faneerin vienti saavutti huonoista markkinoista huolimatta vuoden ennätyksen: viety määrä oli 57,202 tonnia eli runsaasti 13 % suurempi kuin edellisen vuoden huippusaavutus.

PAPERIVANUKKEEN JA PAHVIN HINNAT VUOSINA 1925–1927;  
SMK 1.000 KG:LTÄ.



Paperimarkkinoiden kehitys viime vuonna oli epäedullinen johtuen ilmeisesti siitä, että tuotanto on lisääntynyt nopeammin kuin kulutus. Muita häiritseviä seikkoja olivat m. m. Kiinan selkkaukset, Englannin sanomalehtien trustiutumisen ja Ranskan tullinkorotukset kaikelle käärepaperille. Suomen paperin myynti sujui säännöllisesti mutta jatkuvasti aleneviin hintoihin. Useassa tehtaassa pantiin toimeen uudistuksia, ja Nokialla otettiin käytäntöön uusi paperikone. Paperin vienti nousi kaikkiaan 223,466 tonniin, joten uusi ennätys tälläkin alalla saavutettiin.

Kulunut vuosi oli sellulosateollisuudelle monessa suhteessa vaikea. Kilpailu oli kireämpi kuin milloinkaan aikaisemmin, ja hintataso huononi melkoisesti samalla kuin raaka-aineiden hinnat nousivat. Toiminta Suomen sellulosateollisuuden alalla oli kuitenkin vilkasta; neljä uutta tehdasta, joiden tuotantokyky yhteensä on noin 80,000 tonnia, pantiin käyntiin, ja tuotanto oli laajempi kuin milloinkaan aikaisemmin. Vienti oli lähes 10 % suurempi edellisen vuoden ennätystä nousten 363,572 tonniin.

Puuvanukemarkkinoilla tapahtui vuoden 1927 aikana erikoisen suuri hinnanlasku, mikä osaksi johtui tuotannon huomattavasta laajenemisesta, osaksi siitä, että Englannin varastot olivat suuret hiililakon jäljiltä. Suomessa neljä uutta puuhiomoa alkoi toimintansa ja uudistuksia ja laajennuksia tehtiin eräissä vanhemmissa tehtaissa. Puuvanukkeen vienti nousi 72,915 tonnista vuonna 1926 102,185 tonniin vuonna 1927.

Pahvin vienti, joka jo edellisenä vuonna huomattavasti pieneni, aleni edelleen 42,220 tonnista 38,289 tonniin. Markkinat olivat vuoden alkupuolella hiljaiset, mutta syyspuolella alkoi ostohalu lisääntyä. Hinta-suhteet eivät olleet niin huonot kuin muiden, edellä selostettujen vientiteollisuuksien alalla.

Ne teollisuudenhaarat, jotka tuottavat pääasiallisesti kotimaisia markkinoita varten, työskentelivät suurin piirtein katsoen tyydyttävien tuloksin. Vaikka ulkomaisten kilpailu monilla aloilla oli entistä kireämpi, saattoi moni teollisuus iloita menekkinsä kasvamisesta. Huonoimmassa asemassa oli metalliteollisuus, jonka alalla vaikeasti ratkaistu työriita noin seitsemäksi kuukaudeksi keskeytti säännöllisen toiminnan. Myös makeis- ja saippuateollisuus valittavat menneitä vuotta huonoksi.

*Työmarkkinat* olivat hyvät. Työnpuutetta ei sanottavasti ilmennyt, ja tavallinen sesonkiluontoinen talvityöttömyys oli sekin pienempi kuin edellisinä vuosina. Nousukauden seuraukseksi on luettava, että työmarkkinoiden rauha ei vastannut toiveita. Jo kevättalvella esiintyi paperiteollisuuden alalla työnseisauksen uhka, joka kuitenkin saatiin torjutuksi, mutta useat metalliteollisuuden alalla alulle pannut lakot johtivat toukuussa yleiseen tämän teollisuuden työsulkuun. Vasta joulukuun lopulla se monien yritysten jälkeen saatiin sovitetuksi.

*Ulkomaankauppa.* Suomen kauppavaihto muiden maiden kanssa oli vuonna 1927 suurempi kuin minään aikaisempana vuonna. Sen arvo oli runsaasti 12 % suurempi kuin lähinnä edellisenä vuonna, jolloin myös saavutettiin huipputulos, ja kauppavaihdon volyymin lisäys oli 15 %. Viime vuosien kehitystä valaisevat lukusarjat.

	Tuonti. Milj. mk.	Vienti. Milj. mk.	Tuonnin (-) tai viennin (+) enemmyys.	Volyymi, % (1913 = 100).	
				Tuonti.	Vienti.
1923 .....	4,600.8	4,392.5	— 207.8	101.5	94.8
1924 .....	4,715.5	4,970.6	+ 255.1	99.8	112.7
1925 .....	5,519.5	5,573.5	+ 54.0	105.9	123.9
1926 .....	5,667.7	5,636.5	— 31.2	116.3	127.5
1927 .....	6,367.6	6,322.6	— 45.0	136.0	143.1

Sekä tuonti että vienti saavuttivat niin hyvin arvon kuin volyymin puolesta uuden ennätysten. Kauppavaihdon nettotulos osoitti 45.0 milj. markan tuontienemmyyttä. Katsoen siihen, että tuonnin ja viennin

arvo lasketaan eri perusteilla, toinen cif, toinen fob, on tätä tulosta pidettävä melko edullisena.

Seuraavasta yhdistelmästä näkyy, millä tavalla eri elinkeinonhaarat ottivat osaa vientiin ja miten viime vuoden vientilisäys on syntynyt.

	Vienti v. 1926.		Vienti v. 1927.		Lisäys (+) tai vähennys (-)	
	Milj. mk.	%	Milj. mk.	%	Milj. mk.	%
Puuteollisuus .....	3,165	56.4	3,721	59.2	+ 556	+ 17.6
Paperiteollisuus .....	1,629	29.0	1,678	26.7	+ 49	+ 3.0
Maatalous .....	674	12.0	734	11.7	+ 60	+ 8.9
Muut elinkeinot .....	146	2.6	152	2.4	+ 6	+ 4.1
<b>Kaikki elinkeinot</b>	<b>5,614</b>	<b>100.0</b>	<b>6,285</b>	<b>100.0</b>	<b>+ 671</b>	<b>+ 11.9</b>

Niinkuin tästä näkyy, ovat kaikki elinkeinonhaarat lisänneet vientiään, puuteollisuus kuitenkin huomattavasti voimakkaammin kuin muut elinkeinot. Merkille on vielä pantava, että maatalouden vienti ei nousustaan huolimatta ollut yhtä suuri kuin vuonna 1925, kun sen sijaan muut vientiluvut edustavat uusia ennätyksiä alallaan. Paperiteollisuustavarain vientimäärän lisäys oli melkoista suurempi kuin yllä esitetty vientiarvon kasvaminen; erotus johtuu tähän alaan kuuluvien tavarain hintatason alenemisesta.

Tuonnin jakaantumista tavaroiden tarkoituksen mukaan valaisee seuraava asetelma.

*Tuonti jaettuna tavaroiden tarkoituksen mukaan.*

	Kulutustavarat.				Tuotantotavarat.			
	Elintarvikkeet ja nautintoaineet.		Valmiit teollisuustuotteet.		Raaka-aineet ja puolivalmisteet.		Kuljetusneuvot, koneet y.m. tuotantovälineet.	
	Milj. mk.	%	Milj. mk.	%	Milj. mk.	%	Milj. mk.	%
<i>Arvo ja suhde koko tuontiin.</i>								
1923 .....	1,474.3	32.0	1,087.5	23.6	1,460.5	31.8	578.0	12.6
1924 .....	1,666.2	35.3	936.8	19.9	1,529.2	32.4	583.3	12.4
1925 .....	2,061.9	37.3	998.3	18.1	1,759.2	31.9	700.1	12.7
1926 .....	1,477.1	26.1	1,260.3	22.3	2,016.3	35.6	905.9	16.0
1927 .....	1,538.2	24.1	1,482.4	23.3	2,163.1	33.9	1,183.9	18.6
<i>Arvo v:n 1913 hintojen mukaan ja paljousindeksi, jos 1911—1913 = 100.</i>								
1911—1913 .....	187.2	100	88.3	100	150.7	100	43.8	100
1923 .....	153.1	82	131.7	149	157.7	105	79.4	181
1924 .....	166.9	89	104.0	118	160.1	106	76.5	175
1925 .....	185.8	99	107.6	122	169.6	113	80.7	184
1926 .....	139.6	75	143.1	162	207.0	137	104.0	237
1927 .....	143.5	77	177.7	201	234.4	156	134.7	308

Kaikkien neljän tavararyhmän tuonti lisääntyi vuonna 1927. Huomattava on kuitenkin, että elintarvikkeiden ja nautintoaineiden tuonti edelleen absoluuttisestikin oli tuntuvasti pienempi kuin vuosina 1924 ja 1925 ja samaten pienempi kuin viimeisinä vuosina ennen maailmansotaa. Sitä vastoin muiden tavaraluokkien tuonti oli suurempi kuin minään aikaisempaan vuonna. Varsinkin tuotantotarkoituksiin käytettävien tavarain tuonti oli erikoisen suuri.

Jos erikoisesti laskee, missä määrin tuontiin on sisältynyt pääoman sijoituksiksi luettavia tavaroita (koneita, kuljetusneuvoja, metalleja, tiiliä, sementtiä, huonekaluja, taide-esineitä y. m. s., joiden arvioitu kestävyys on vähintään 10 vuotta), saadaan loppusummaksi 1,813 milj. markkaa. Täten tällaisia pääomatavaroita oli noin 28.5 % tuonnin kokonaismäärästä. Kun tällaisten tavarain tuonti oli 1,439 milj. markkaa vuonna 1926, 1,048 milj. v. 1925 ja 986 milj. v. 1924 vastaten 25.4, 19.0 ja 20.9 % tuonnista, näkyy selvästi, kuinka suuressa määrin tuonnin kasvaminen on seurausta maamme tuotantokoneiston viime vuosina tapahtuvasta yhä voimakkaammasta kehittämisestä.

Hintasuhteiden kehitys oli vuonna 1927, samaten kuin edellisenäkin vuonna, sikäli edullinen, että tuontitavarain hinnat olivat alenemassa, kun taas vientitavarain hintaindeksi pysyi muuttumattomana.

Tuonnin ja viennin arvo sekä niiden välinen erotus oli vuoden eri kuukausina seuraava (milj. markoin):

	Tuonti.	Vienti.	Vientienemmyys (+) tai tuontienemmyys (-)
Tammikuussa .....	393.3	255.2	— 138.1
Helmikuussa .....	364.7	236.8	— 127.9
Maaliskuussa .....	452.9	237.2	— 215.7
Huhtikuussa .....	466.0	267.3	— 198.7
Toukokuussa .....	605.8	411.0	— 194.8
Kesäkuussa .....	600.4	670.4	+ 70.0
Heinäkuussa .....	516.8	930.6	+ 413.8
Elokuussa .....	574.4	874.8	+ 300.4
Syyskuussa .....	621.9	827.0	+ 205.1
Lokakuussa .....	608.8	675.3	+ 66.5
Marraskuussa .....	617.3	549.6	— 67.7
Joulukuussa .....	545.3	387.4	— 157.9
Yhteensä	6,367.6	6,322.6	— 45.0

**Rahamarkkinat.** Rahamarkkinain tilan on pääasiallisesti määrännyt kaksi vastakkaiseen suuntaan vaikuttavaa tekijää. Talouselämän alalla

vallitseva vilkkaus, josta edellä oleva esitys antaa käsityksen, merkitsi tietysti suurta luotonkysyntää ja vaikutti siten markkinoita kiristävään suuntaan. Toiselta puolen säästö pääomien kerääntyminen rahalaitoksiin oli hyvin suuri, runsaampi kuin minään aikaisempana vuonna. Tuloksena oli, että rahamarkkinoilla, jotka edellisessä joulukuussa alkoivat kääntyä helpommiksi, koko vuoden ajan vallitsi melkoinen keveys.

Kehitystä kuukaudesta seuraavaan valaisee seuraava taulukko, josta samalla näkyy, kuinka paljon edullisemmat olosuhteet olivat viime vuonna kuin edellisinä vuosina.

*Rahamarkkinat vuosina 1923—1927, milj. mk.*

Vuoden tai kuukauden päätyessä.	Yksityispankkien lainanotto.			Yksityispankkien lainananto.	Lainannan ja -oton välinen jännitys.	Suomen Pankin		
	Talletus- ja säästötilit.	Juokseva tili ja kotimaiset kirjeenvaiht.	Yhteensä.			suorannainen lainananto.	rediskont- taukset.	setelilainan- reservi.
1923 .....	3,450.5	1,294.4	4,744.9	6,868.5	2,123.6	272.5	444.1	378.0
1924 .....	3,696.0	1,705.9	5,401.9	6,770.4	1,368.5	393.0	158.1	597.5
1925 .....	4,168.4	1,296.4	5,464.8	6,506.6	1,041.3	453.0	25.9	763.4
1926 .....	4,648.5	1,452.8	6,101.3	7,090.5	989.2	567.3	87.0	704.2
1927.								
Tammikuu .....	4,735.1	1,655.3	6,390.4	7,198.8	808.4	572.3	54.7	735.2
Helmikuu .....	4,817.9	1,524.8	6,342.7	7,251.3	908.6	615.1	22.4	776.3
Maaliskuu .....	4,930.1	1,550.5	6,480.6	7,375.8	895.2	646.0	8.6	804.6
Huhtikuu .....	4,992.3	1,514.7	6,507.0	7,500.6	993.6	690.7	8.1	806.9
Toukokuu .....	4,996.3	1,541.3	6,537.6	7,702.4	1,164.8	703.0	18.3	782.1
Kesäkuu .....	5,119.6	1,576.8	6,696.4	7,823.1	1,126.7	737.7	40.5	722.3
Heinäkuu .....	5,137.8	1,895.5	7,033.3	7,951.5	918.2	722.5	53.3	737.2
Elokuu .....	5,187.7	1,928.2	7,115.9	7,954.7	838.8	696.1	33.3	749.1
Syyskuu .....	5,211.7	1,789.3	7,001.0	7,972.8	971.8	680.9	15.7	758.5
Lokakuu .....	5,164.1	1,768.5	6,932.6	7,982.2	1,049.6	670.2	27.2	661.9
Marraskuu .....	5,154.1	1,713.9	6,868.0	8,065.6	1,197.6	718.5	37.3	796.8
Joulukuu .....	5,286.7	1,694.9	6,981.6	8,117.8	1,136.2	755.0	55.2	696.9

Varsinaiset yleisön talletukset (talletus- ja säästötilit) lisääntyivät vuoden aikana noin 638 milj. markkaa eli 33 % enemmän kuin vuonna 1926, joka sekin oli ennätysvuosi. Myös juokseva tili ja kotimaisten kirjeenvaihtajien tili kasvoivat enemmän kuin edellisenä vuonna, nim. 242 milj. vastaten 156 milj. vuonna 1926. Kun pankit samalla lisäsivät pääomiaan noin 320 milj. markkaa, oli niiden mahdollista vaikeuksista tyy-



dyttää suuresti lisääntyntä luotonkysyntää. Liikepankkien kotimainen lainananto kasvoi kaikkiaan 1,028 milj. markkaa, t. s. vähemmän kuin edellä mainitut käytettävien varojen lisääntyminen olisi tehnyt mahdolliseksi. Samalla myös Suomen Pankki lisäsi suoranaista lainanantoaan 188 milj. markkaa, kun vastaava nousu vuonna 1926 oli noin 114 milj. markkaa. Sen lisäksi talouselämän käytettäväksi tulivat myös ne säästö pääomat, joita runsaasti kerääntyi muihin luottolaitoksiin. Tallettajien saamisten lisääntyminen on, kun vuoden 1927 luvut osittain arvioidaan, viime vuosina ollut seuraava (milj. markoin):

	1924.	1925.	1926.	1927.
Säästöpankeissa .....	217.8	279.3	424.3	594.9
Postisäästöpankissa .....	20.0	15.2	22.2	14.0
Osuuskauppojen säästökassoissa .....	42.8	53.9	59.1	90.6
Osuuskassoissa ja niiden keskuslaina- rahastossa .....	6.5	17.1	53.8	92.0
Yhteensä	287.1	365.5	558.9	791.5

Rahamarkkinoiden kehitykselle oli Asuntophoteekkipankin perustaminen kahdessa mielessä suotuisa. Luottolaitoksen aikaansaaminen kaupunkikiinteistöjen lainoittamista varten tiesi erään luottojärjestelmämme suuresti haitanneen puutteen poistamista. Se 2 milj. punnan laina taas, minkä mainittu laitos otti toimintaansa varten, oli omansa suorastaan keventämään rahamarkkinain tilaa. Tämä laina saatiin edullisemmilla ehdoilla kuin edellisinä vuosina otetut pitkäaikaiset lainat, mikä osoittaa luottamuksen Suomen talouselämään ulkomailla askel askelelta parantuneen. Puheena oleva laina olikin ainoa pitkäaikainen ulkomainen laina, mikä kertomusvuoden aikana vedettiin maahan. Lyhytaikaista luottoa sen sijaan otettiin jonkin verran, vaikka vientiliikkeiden pankkien takuulla saama ulkomainen luotto määrältään pysyi suunnilleen muuttumattomana; ehdot paranivat sitä vastoin edelleenkin. — Toiselta puolen valtio lyhensi ulkomaista velkaansa noin 275 milj. markalla vakinaisen menoarvion mukaan ja suoritti sen lisäksi viimeisen erän n. s. Gutzeitin lainaa, 65 milj. markkaa, sekä osti ulkomailta obligatsioneja noin 28 milj. markalla. Nämä kuoletukset, joiden kokonaismäärä oli noin 368 milj. markkaa, suoritettiin tosin suurimmaksi osaksi varoilla, jotka valtiolla vuoden alussa oli varattuna tähän tarkoitukseen edellisenä syksynä ottamastaan lainasta. Mutta kun ottaa huomioon muiden kuin valtion ottamain ulkomaisten lainojen vakinaiset kuoletukset, arviolta

vähintään 50 milj. markkaa, sekä kaikkien pankkien ulkomaisten netto-saatavien kasvamisen, yhteensä noin 272 milj. markkaa, niin voidaan todeta, että uutta rahaa verraten pienessä määrässä tuli maahan.

Rahamarkkinain paraneminen oli joka tapauksessa siksi huomattava, että Suomen Pankki kolmasti alensi diskonttokorkoaan. Keskuspankin sovelluttamat korot olivat siten seuraavat:

Puhtaista liikevekseleistä, joilla maksupäivään ei ole kolmea kuukautta pitempi aika .....	Vuoden alussa.	Maaliskuun 22 p:stä.	Elokuun 10 p:stä.	Marraskuun 24 p:stä.
	7 ½ %	7 %	6 ½ %	6 %
Samanlaisista vekseleistä, joilla maksupäivään on pitempi aika .....	8 »	7 ½ »	7 »	6 ½ »
Muista vekseleistä .....	8 ½ »	8 »	7 ½ »	7 »
Hypoteekkilainoista ja kassakreditiiveistä, vakuudesta riippuen .....	7 ½—8 ½ »	7—7 ½ »	7—7 ½ »	6 ½—7 »
Kassakreditivien sisäänkirjoitusmaksu .....	½ »	½ »	½ »	½ »

Myös yleinen korkokanta on kertomusvuoden varrella jonkin verran laskenut vaikkei yhtä nopeasti kuin keskuspankin korot. Vuoden lopussa olivat seuraavat korot yleisimmät. Molemmat suurpankit soveltivat lainannossa 7 ½—10 ¼ %:n korkoja, muut pankit sen sijaan 8 ½—12 %. Talletuksista edelliset maksoivat 5 ¼—6 ¼ ja juoksevalta tililtä 5 %, muut pankit vastaavasti 5 ½—7 % sekä 5—5 ¾ %. Säästöpankkien antolainauskorko vaihteli 8 ½—10 %:n välillä, talletuksista ne suorittivat korkoa 7—8 %. Postisäästöpankki sovelti 6 ½ %:n korkoa, mutta jäikin kilpailussa talletuksista huonommalle puolelle. — Vuoden vaihteessa alennettiin jälleen eräitä ottolainauskorkoja, ja antolainauskorot seuraavat vähitellen nekin.

Pääoman sijoitus osakeyhtiöiden uuteen osakepääomaan vuonna 1927 ja lähinnä edellisinä vuosina näkyy seuraavasta Tilastollisen Päätoimiston laatimasta tilastosta.

	Uusia osakeyhtiöitä.		Osakeyhtiöitä kaikkiaan.			Lisäys, milj. mk
	Luku.	Osakepääoma, milj. mk.	Luku.	Lisäys.	Osakepääoma, milj. mk.	
1923 .....	580	200.5	7,175	+ 412	4,631.7	+ 185.7
1924 .....	564	323.6	7,611	+ 436	4,876.3	+ 244.6
1925 .....	593	171.3	8,070	+ 459	5,117.6	+ 241.3
1926 .....	583	226.0	8,510	+ 440	5,462.4	+ 344.8
1927 (tammi-syysk.)	535	238.1	8,932	+ 422	5,847.6	+ 385.2

Viime vuoden lukuja arvosteltaessa on muistettava, että Eduskunnan hyväksytyä leimaveronalennuksen arvonnjärjestelystä johtuville osakeanneille useat teollisuuslaitokset antoivat ilmaisia osakkeita. Tämän johdosta todella uusi pääoma on pienempi kuin yllä olevat, koko osakepääoman lisäystä koskevat luvut osoittavat. Mutta tästä riippumaton tekijä, uusien yhtiöiden muodostuminen, on osoituksena talouselämän vilkkaudesta.

Helsingin arvopaperipörssin vaihto nousi 784.4 milj. markkaan ja oli siten enemmän kuin kaksi kertaa suurempi kuin edellisenä vuonna sekä runsaasti viisi kertaa vilkkaampi kuin vuonna 1925. Noteerausten yleinen suunta oli vahvasti nouseva.

Vekseliprotestien luku oli vuoden alkukuukausina melkoista suurempi kuin lähinnä edellisenä vuonna, mutta aleni sitten jälkimmäistä pienemmäksi. Vuoden kokonaismäärä, 7,578 kpl. oli vähän suurempi kuin edellisen vuoden vastaava luku, 7,269 kpl. Määrä pysyi kutakuinkin muuttumattomana.

Myös vararikkojen luku oli vähän suurempi kuin edellisenä vuonna mutta pienempi kuin vuosina 1924 ja 1925.

Muitakin todistuksia talouselämän vilkkaudesta ja rauhallisesta kehityksestä olisi helppo lisätä, mutta nämäkin, ynnä eräät toisissa yhteyksissä mainitut seikat, riittävät antamaan kuvan kuluneen vuoden luonteesta.

**Valtion raha-asiat.** Valtion tulot ja menot olivat vuosina 1925—1927 milj. markoin seuraavat; vuotta 1927 koskevat luvut ovat arviolukuja, sillä lopullisia tietoja ei vielä ole saatavissa.

<i>Tulot</i>	1925.	1926.	1927.
Vakinaisia tuloja .....	3,316.2	3,424.0	3,860
Ylimääräisiä tuloja .....	1.6	2.2	63
Tuloja budjetin ulkopuolella .....	12.6	8.4	—
Yhteensä	3,330.4	3,434.6	3,923
 Lainaa .....	352.6	535.4	—
Edellisten vuosien pääomasäästöä käytetty .....	269.5	106.7	37
Kaikkiaan	3,952.5	4,076.7	3,960
 <i>Menot</i>			
Vakinaisia menoja .....	2,829.4	2,999.5	3,310
Ylimääräisiä menoja .....	1,122.4	1,076.7	650
Menoja budjetin ulkopuolella .....	0.7	0.5	—
Kaikkiaan	3,952.5	4,076.7	3,960

Vaikka valtion vakinaiset menot jälleen vuonna 1927 kasvoivat edellisestä vuodesta runsaasti 300 milj. markkaa eli 10 %, oli valtiontalouden tulos mainitulta vuodelta edullisempi kuin parina edellisenä vuonna. Toiselta puolen ylimääräiset menot pienenivät, toiselta puolen tulot nousivat budjetissa tehtyä arviota melkoista suuremmiksi. Tuloksen edullisuus tulee vielä selvemmäksi, kun muistaa, että melkoinen osa menoista suoritettiin sellaisiin tarkoituksiin, jotka ovat omansa lisäämään valtion omaisuutta ja korottamaan sen tuloja vastaisina vuosina. Tuloa tuottaviin tarkoituksiin käytettiin arviolta 340 milj. markkaa. Lisäksi suoritettiin valtiovelan lyhennystä — osaksi tosin budjetin ulkopuolella käyttäen edellisen vuoden lainavaroja — kaikkiaan noin 373 milj. markkaa.

*Valtiovelka* väheni vuoden 1927 kuluessa huomattavasti. Vuoden 1926 päättyessä se kirjanpidon mukaan oli 2,846.8 milj. markkaa, josta 2,349.9 milj. ulkomaista ja 496.9 milj. kotimaista velkaa. Jälkimmäistä lyhennettiin vain vähän, mutta edellistä sen sijaan tuntuvasti, kun m. m. alkuperäisen lainasopimuksen mukaan suoritettiin viidennes vuoden 1921 n. s. skandinaavista lainaa ja kuoletettiin loppuosa Gutzeitin lainaa. Vuoden 1927 lopussa valtiovelan kirjoihin merkitty arvo siten oli 2,695.0 milj. markkaa eli 151.8 milj. markkaa pienempi kuin vuoden alkaessa. Siitä oli 491.9 milj. kotimaista ja 2,203.1 milj. ulkomaista velkaa, mutta muistettava on, että jälkimmäisestäkin osa todellisuudessa on sijoitettu kotimaahan. Niinkuin edellisissä vuosikertomuksissa on huomautettu, nämä luvut vain kotimaisen velan osalta ovat aivan tarkkoja. Ulkomaiset lainat on Suomessa, niinkuin muuallakin on tapana, kirjattu oman maan rahassa sen kurssin mukaan, joka vallitsi lainaa otettaessa, esim. ennen sotaa otetut lainat melkein parikurssiin. Jotta valtiovelan määrä voitaisiin täsmällisemmin ilmaista, on valtiokonttorissa kuukausittain tehty laskelma, joka osoittaa, mikä määrä markkoja olisi tarvittu kunakin ajankohtana koko valtiovelan maksamiseen vallitsevain kurssien mukaan. Tämän laskelman mukaan Suomen valtiovelka vuoden 1927 alussa oli 4,067 milj. markkaa ja sen lopussa taas 3,629 milj. markkaa eli 438 milj. markkaa pienempi. Näin voimakas väheneminen on tietenkin osaksi johtunut satunnaisuuksista eikä voi jatkua seuraavina vuosina.

Suomen valtiovelka on kokonaisuudessaan vakautettu ja sekä abso-luuttisesti että asukasta kohden melkoista pienempi kuin muiden Pohjois-maiden.

*Raha.* Sen kultajärjestelmän ylläpitäminen, joka otettiin käytäntöön vuoden 1925 päättyessä, ei viime vuonna tuottanut vaikeuksia. Kun maan yleiset taloudelliset olosuhteet olivat edulliset ja sen maksutase hyvällä kannalla, oli ulkomaisia valuuttoja saatavissa riittävät määrät. Dollarin noteeraus pysyi koko vuoden ajan muuttumattomana 39: 70:ssä (pariarvo 39.7056). Muiden kultavaluuttojen noteeraus oli milloin pari-arvon yläpuolella, milloin taas sen alapuolella, mutta poikkeamiset eivät kertaakaan nousseet 1 %:iin asti. Päivittäiset vaihtelut näkyvä jäljempänä 26. taulusta.

Markan *kotimainen ostokkyky* kuvastuu hintatason vaihteluissa. Hintaindeksien kehitystä kuukaudesta seuraavaan valaisee seuraava asetelma; indeksit osoittavat hintojen korkeuden kultaan verrattuna.

1926	Tukkuhinta- indeksi.	Muutos.	Elinkustannus- indeksi.	Muutos.
Joulukuu .....	144	—	156	—
1927				
Tammikuu .....	144	—	155	-- 1
Helmikuu .....	144	—	155	—
Maaliskuu .....	143	— 1	154	— 1
Huhtikuu .....	143	—	153	-- 1
Toukokuu .....	142	-- 1	152	-- 1
Kesäkuu .....	144	+ 2	155	+ 3
Heinäkuu .....	144	—	157	+ 2
Elokuu .....	147	+ 3	161	+ 4
Syyskuu .....	148	+ 1	161	---
Lokakuu .....	148	—	161	—
Marraskuu .....	149	+ 1	163	+ 2
Joulukuu .....	148	— 1	162	— 1

Muutokset johtuvat osaksi sesonkiluontoisista seikoista, mutta osoittavat samalla melko selvästi nousevaa tendenssiä. Tämä ilmenee myös, jos vertaa vuoden 1927 hintaindeksien keskilukuja edellisten vuosien vastaaviin lukuihin.

Keskimäärin.	Tukkuhinta- indeksi.	Elinkustannus- indeksi.
1924 .....	144	153
1925 .....	147	158
1926 .....	142	154
1927 .....	145	158

Niinkuin tästä voi päätätä, näyttää hintataso vaihtelevan vuodesta toiseen kuitenkin siten, että vaihtelut pysyvät sängen suppeissa rajoissa. Vuonna 1926 hintataso painui alaspäin, viime vuonna se jälleen nousi kutakuinkin edelliselle tasolle.

## II. SUOMEN PANKKI VUONNA 1927.

### 1. SETELINANTO.

Suomen Pankin setelinantoa osoittavat jäljempänä olevan tauluston 1.—10. taulut. Näistä 1. taulu koskee yksinomaan vuotta 1927, kun taas muut sisältävät katsauksia myöskin edellisiin vuosiin. Mainitut taulut perustuvat Pankin sekä viikko- että kuukausibilansseihin lukuun ottamatta 2. taulua, joka on laadittu yksinomaan kuukausibilanssien nojalla. Viimeksi mainittuun nähden on huomautettava, että setelinanto kuukausien lopussa yleensä on suurempi kuin muulloin.

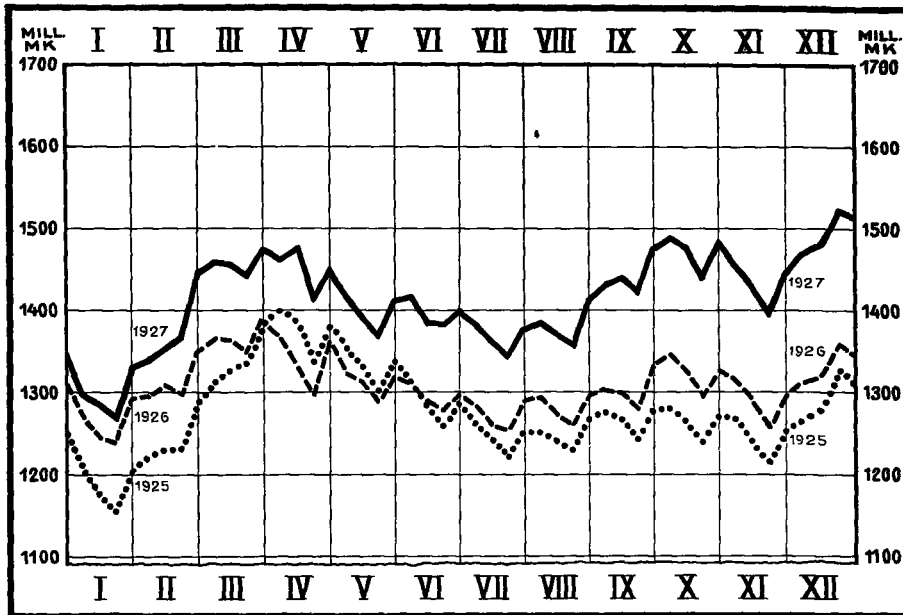
*Setelinanto-oikeus.* Joulukuun 21 päivänä 1925 annetun lain mukaan on Suomen Pankin setelinanto-oikeus = kultakassa ja Pankin riidattomat ulkomaiset konttokuranttisaatatavat + 1,200 milj. markkaa kuitenkin sillä rajoituksella, että se osa setelistöä ja vaadittaessa maksettavia sitoumuksia, joka ei ole katettu kullalla tai konttokuranttisaatavilla, on katettu n. s. lisäkatteeseen kuuluvilla varoilla.<sup>1)</sup> Näihin taas luetaan ulkomaiset vekselit, ulkomaisissa pörseissä noteeratut ulkomaiset obligatsioonit, ulkomaan rahan määräiset erääntyneet korkoliput ynnä ulkomaiset setelit sekä vissit ehdot täyttävät kotimaiset vekselit. Näiden määräysten mukaisesti erotetaan Pankin tilailmoituksissa kahdenlainen setelinantoreservi: käytettävissä oleva ja toissijaisen katteen lisääntymisestä riippuva. Katsoen kuitenkin siihen, että lisäkate esim. vekseleitä diskontattaessa samalla välittömästi lisääntyy, on jälkimmäisenkin luontoinen setelinantoreservi tosiasiallisesti käytettävissä.

Setelinanto-oikeus oli vuonna 1927 keskimäärin 2,647.1 milj. markkaa eli vähän suurempi kuin vuonna 1926, jolloin vastaava keskiluku oli 2,582.9 milj. markkaa.

---

<sup>1)</sup> Vrt. Suomen Pankin vuoden 1925 vuosikirjaa, jossa Pankin ohjesääntö on julkaistu.

## SUOMEN PANKIN LIIKKEESSÄ OLEVA SETELISTÖ VV. 1925—1927.



**Liikkeessä olevat setelit.** Vuoden 1927 alkaessa setelistö oli noin 36 milj. markkaa suurempi kuin vuotta aikaisemmin. Seuraavina viikkoina erotus yhä kasvoi nousten jo helmikuun lopulla lähes 100 milj. markkaan. Pysyteltyään muutaman kuukauden tällä tasolla erotus elokuussa jälleen alkoi suureta. Vuoden päättyessä setelistö siten nousi lähes 170 milj. markkaa suuremmaksi kuin edellisen vuoden lopussa. Erikoisesti on pantava merkille, ettei liikkeessä oleva setelistö koskaan aikaisemmin ole ollut niin suuri syys—joulukuun aikana kuin kuluneena vuotena. Kuitenkin on huomattava, että jos otetaan huomioon väestön kasvu sekä että pikkusetelit nykyjään vastaavat aikaisemmin liikkeessä olleita hopearahoja, ei setelistö ostovoimaltaan nyt ole niinkään suuri kuin viimeisenä vuonna ennen maailmansotaa. — Setelistön viimeaikaista kehitystä valaisevat seuraavat luvut (milj. markoin).

## Liikkeessä oleva setelimäärä.

	Korkein.	Alin.	Keskimäärin.
1923 .....	1,555.1	1,298.1	1,409.8
1924 .....	1,399.6	1,198.6	1,292.9
1925 .....	1,399.9	1,154.8	1,276.6
1926 .....	1,385.8	1,239.6	1,307.3
1927 .....	1,522.1	1,269.6	1,413.6

Keskimäärin setelistö täten v. 1927 oli 106.3 milj. markkaa suurempi kuin lähinnä edellisenä vuonna. Setelistön vaihteluita valaisee tarkemmin edellisellä sivulla oleva diagrammi. Sesonkivaihtelut ovat, niin kuin siitä näkyy, olleet hyvin säännölliset, vain setelistön huomattava kasvu viime vuoden jälkipuoliskolla osoittaa poikkeamista edellisten vuosien kehityksestä.

**Setelistön kokoonpano.** Kuten 8. taulusta käy ilmi, on setelistön sisäinen kokoonpano viime vuosina suurin piirtein ollut sama, lukuun ottamatta sitä, että niiden määrä on kasvanut. Lisäys on etupäässä tullut suurimpien setelien osalle, minkä ohella uusi 20-markan seteli viime vuonna on vähentänyt 10-markan setelin käyttöä.

Kappalemäärältä oli eri setelilajeja — kun ei oteta huomioon vanhempia emissioneja, joihin vuosina 1923 ja 1924 on luettu kaikki ennen vuotta 1909 liikkeeseen lasketut setelimalit sekä vuosina 1925 ja 1926 kaikki paitsi vuoden 1922 mallit — liikkeessä vuosien 1923—1927 lopussa seuraavat määrät:

	1923	1924	1925	1926	1927
	kpl.	kpl.	kpl.	kpl.	kpl.
1,000 mk ..	404,168	362,347	361,139	380,267	443,324
500 » ..	430,964	378,432	413,438	446,425	532,528
100 » ..	5,013,081	4,828,349	4,735,797	4,869,850	5,311,114
50 » ..	2,225,407	2,009,196	2,047,300	2,031,367	2,161,054
20 » ..	613,461	227,806	—	79,329	2,313,663
10 » ..	6,252,930	6,567,824	7,137,598	7,354,951	4,776,311
5 » ..	5,158,900	5,415,000	5,082,499	5,301,299	5,340,007
Yhteensä	20,098,911	19,788,954	19,777,771	20,463,488	20,878,001

Vuoden 1925 rahalain edellyttämiä kultarahoja on lyöty, mutta yleisessä liikkeessä niitä ei ole.

Nikkelirahoja oli vuosien 1922—1927 lopussa liikkeellä seuraavat määrät (markoissa):

	1 mk.	50 p.	25 p.	Yhteensä, mk.
1922 .....	16,333,473: —	4,870,432: 50	2,047,480: 75	23,251,386: 25
1923 .....	17,687,094: —	4,801,661: 50	3,745,783: —	26,234,538: 50
1924 .....	17,951,151: —	5,211,036: —	4,261,588: 25	27,423,775: 25
1925 .....	19,335,661: —	5,607,138: —	4,732,736: —	29,675,535: —
1926 .....	20,828,895: —	6,191,649: —	5,216,748: 75	32,237,292: 75
1927 .....	23,093,954: —	6,879,413: —	5,828,330: —	35,801,697: —

**Setelien valmistus ja poltto.** Viime vuoden kuluessa setelipainossa valmistettiin suurempi määrä seteleitä kuin lähinnä edellisinä vuosina.



Valmistuneiden setelien kappaleluku oli 16,797,000 ja niiden arvo 976,880,000 markkaa. Samaan aikaan on liikkeestä poistettujen ja hävitettyjen setelien kappaleluku ollut 14,392,800 ja arvo 622,784,500 markkaa.

**Käyttämätön setelinanto-oikeus.** Setelinanto-oikeuden ja kaikkien vaadittaessa maksettavain sitoumusten, joita 1. taulussa on sanottu käytetyksi setelinanto-oikeudeksi, erotus osoittaa Suomen Pankin käyttämättömän setelinanto-oikeuden eli setelinantoreservin. Mainitussa taulussa on setelinantoreservi esitetty sekä suppeammassa että laajemmassa merkityksessä.

Jälkimmäisellä tavalla laskettu setelinantoreservi oli vuonna 1927 keskimäärin 763.5 milj. markkaa eli 29.5 milj. suurempi kuin edellisenä vuonna. Myös pienin määrä, 661.9 milj. lokakuun 31 p:nä, oli melkoista suurempi kuin vuoden 1926 pienin määrä, 625.3 milj. markkaa. Suurin määrä oli sekin vähän suurempi kuin edellisenä vuonna, mutta vaihtelu oli 166.4 milj. markkaa vastaten 184.2 milj. edellisenä vuonna. Suhde koko setelinanto-oikeuteen oli keskimäärin 28.94 % — edellisenä vuonna 28.44 % — ja vaihteli 32.16 ja 23.27 %:n välillä.

## 2. SETELINANTOA VASTAAVAT VARAT.

Suomen Pankin setelinantoa vastaavia varoja esittävät 11.—15. taulu. Kaikki nämä taulut perustuvat sekä viikko- että kuukausibilansseihin, lukuun ottamatta 15. taulua, joka osoittaa setelinantoa vastaavia varoja vain vuosien 1926 ja 1927 lopussa, sellaisina kuin ne esiintyivät vuositilinpäätöksissä.

### A. Varsinainen kate.

Varsinainen kate, jonka muodostavat kultakassa ja saatavat ulkomaisilta kirjeenvaihtajilta, oli vuonna 1927 keskimäärin 1,447.1 milj. markkaa, siis 64.3 milj. suurempi edellisen vuoden vastaavaa keskilukua. Tavallisuuden mukaan se vaihteli melkoisesti nousten aina 1,715.1 milj. ja vähentyen taas aina 1,162.5 milj. markkaan.

**Kultakassa.** Kultakassa on, samaten kuin edellisenäkin vuonna, vähentynyt jonkin verran. Vuoden 1926 päättyessä se oli 327.4 ja vuoden

1927 lopussa taas 316.6 milj. markkaa. Vähennys oli siten 10.8 milj. markkaa eli 3.28 % kultakassan arvosta vuoden alkaessa. Pankista otettu kulta käytettiin teknillisiin tarkoituksiin; sen sijaan sitä ei lainkaan tarvittu ulkomaisessa maksuliikkeessä.

Kultakassa on keskimäärin ollut 22.88 % liikkeellä olevasta setelistöstä, mikä suhdeluku setelistön lisääntymisen takia oli pienempi kuin edellisenä vuonna. Vaihtelut tapahtuivat verraten suppeissa rajoissa nimittäin 25.72 ja 20.81 %:n välillä. Jos taas kultakassa verrataan kaikkiin vaadittaessa maksettaviin sitoumuksiin, saadaan suhdeluvuksi 17.54 %. Vaihtelu tapahtui 20.05 ja 14.73 %:n välillä.

*Saatavat ulkomaisilta kirjeenvaihtajilta.* Vuoden 1926 päättyessä Suomen Pankin valuuttavarasto oli 1,082.4 milj. markkaa, siihen luettuna ulkomainen krediitti, määrältään 114.6 milj. markkaa, jota ei vuoden varrella kertaakaan ole tarvinnut käyttää. Pienen laskun jälkeen helmikuun puoliväliin saakka valuuttavarasto lisääntyi helmikuun jälkipuoliskolla ja maaliskuulla. Sitten seurasi tavanmukainen suuri lasku, kunnes valuuttavarasto heinäkuun 15 p:ään mennessä oli painunut alimpaan määräänsä, 839.5 milj. markkaan. Eräitä pienehköjä heilahteluja lukuun ottamatta valuuttavarasto sitten kasvoi säännöllisesti saavuttaen korkeimman määränsä, 1,396.8 milj. markkaa, marraskuun 23 p:nä. Vuoden lopussa se oli 1,359.8 milj. markkaa, s. o. 277.4 milj. suurempi kuin vuoden alkaessa. Keskimäärin valuuttavarasto, ulkomaista krediittiä mukaan lukematta, oli 1,009.6 milj. markkaa eli melkoista suurempi kuin edellisenä vuonna, jolloin vastaava keskiluku oli 926.4 milj. markkaa.

### B. Lisäkate.

Edellä, siv. 14, on lueteltu ne varat, jotka Suomen Pankin uuden ohjesäännön mukaan saadaan lukea lisäkatteeseen. Näistä ei Pankilla lainkaan ole ollut hallussaan ulkomaisissa pörssiissä noteerattuja ulkomaisia obligatsioneja. Muiden lisäkatteeseen kuuluvien varojen vaihteluita valaisee 11. taululiite.

*Kotimaiset vekselit.* Lisäkateen suurimpana ryhmänä ovat kotimaiset vekselit. Näitä käsitellään seikkaperäisemmin myöhemmin, kun tulee

puhe kotimaisesta lainanannosta. Tässä on vain mainittava, että ne keskimäärin muodostivat 90.5 % lisäkatteesta.

*Ulkomaiset vekselit.* Edellisten rinnalla oli ulkomaisten vekselien merkitys lisäkattteen tekijänä sangen pieni; keskimäärin ne muodostivat vain 9.3 % lisäkatteesta. Vuoden 1927 aikana diskontattiin kaikkiaan ulkomaisia vekseleitä 315.0 milj. markan arvosta eli huomattavasti vähemmän kuin edellisenä vuonna, jolloin vastaava luku oli 453.2 milj. markkaa. Salkussa oleva määrä vaihteli 33.4 ja 112.7 milj. markan välillä ja oli keskimäärin 61.6 milj. markkaa, kun se edellisenä vuonna oli 82.3 milj. markkaa.

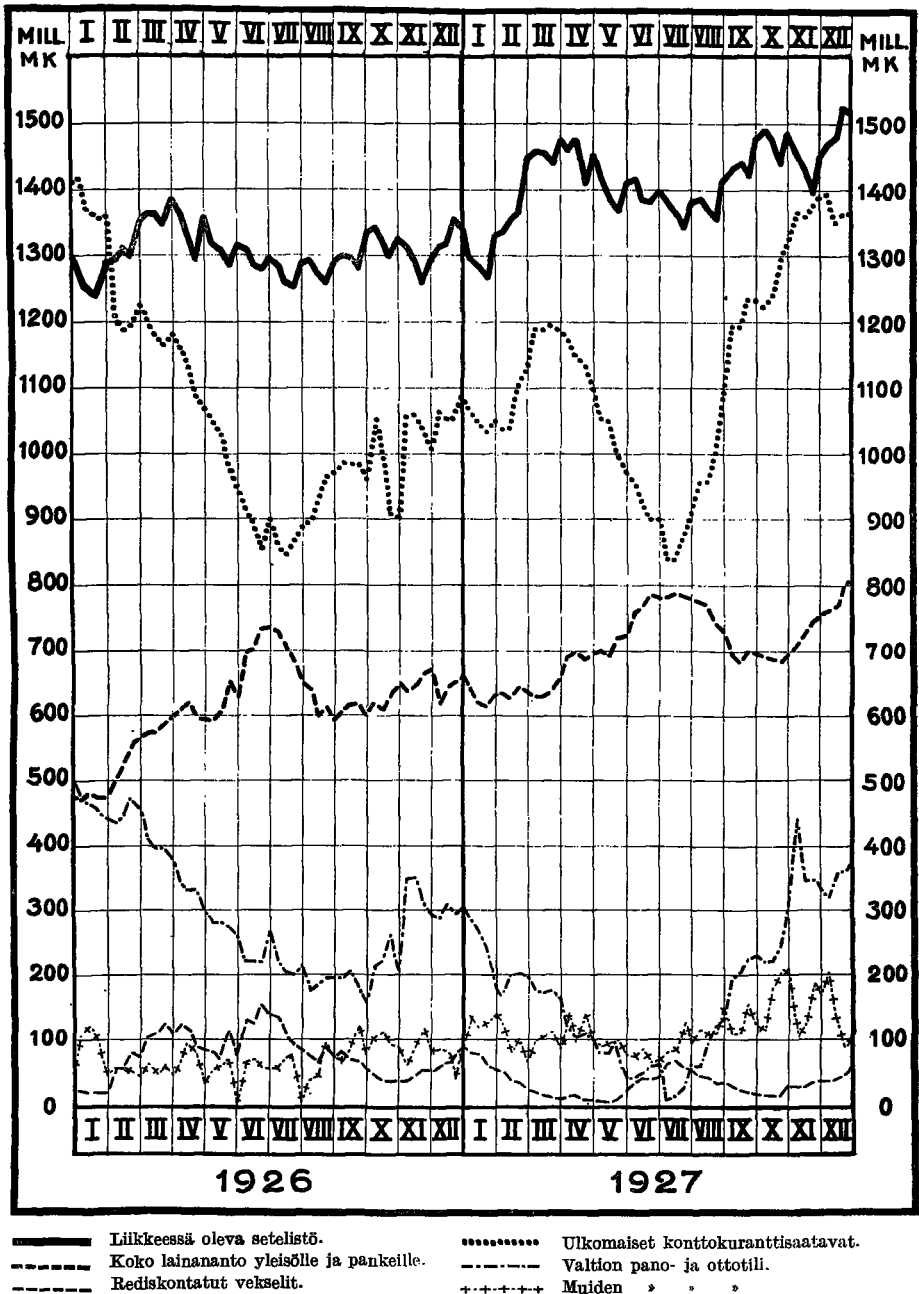
*Ulkomaiset setelit ja korkoliput.* Vailla käytännöllistä merkitystä lisäkattteen kannalta ovat Pankin hallussa olevat ulkomaiset setelit ja korkoliput. Vuoden päättyessä niitä oli Pankin hallussa vain 1.4 milj. markan arvosta.

### 3. KOTIMAINEN LAINAUS.

Suomen Pankin kotimaista lainanantoa yleisölle ja yksityispankeille joka viikko vuonna 1927 osoittaa 17. taulu sekä lainanantoa joka kuukauden lopussa vuosina 1920—1927 18. taulu.

*Lainananto pankeille.* Yksityispankeille myönnetty luotto on esiintynyt vain rediskonttausten muodossa. Se on koko vuoden pysynyt aivan vähäisenä, nousten keskimäärin vain 4.6 %:iin Pankin varsinaisesta lainanannosta. Vuoden alussa rediskonttauksia oli 87.0 milj. markan arvosta, mutta niiden määrä väheni nopeasti toukokuun alkuun saakka, jolloin rediskonttauksia oli enää vain 4.5 milj. markkaa. Tämän jälkeen puheena oleva määrä jälleen nousi heinäkuun puoliväliin asti, aleni sitten lokakuun kolmannelle viikolle saakka noustaksensa tavallisuuden mukaan vuoden loppuun mennessä. Kertaakaan rediskonttausten määrä ei kuitenkaan saavuttanut vuoden alkuhuippua. Vuoden päättyessä se oli 55.2 milj. markkaa eli 31.8 milj. pienempi kuin vuoden alussa. Keskimäärin rediskonttauksia oli 32.5 milj. markkaa. Kun vastaava keskiluku oli 78.0 milj. markkaa vuonna 1926, 125.5 milj. vuonna 1925 ja 373.6 milj. markkaa vuonna 1924, on kehitys siis jatkuvasti käynyt aseman vahvistumisen merkeissä.

## SUOMEN PANKIN TÄRKEIMMÄT TILIT VV. 1926-1927.



*Lainananto yleisölle.* Samaten kuin edellisinäkin vuosina Suomen Pankki myös vuonna 1927 melkoisesti laajensi suoranaista lainanantoaan yleisölle, s. o. teollisuus- ja kauppaliikkeille. Hypoteekkilainain määrä nousi 23.1 milj. markasta edellisen vuoden lopussa 59.1 milj. markkaan vuoden 1927 päättyessä, alennuttuaan kuitenkin välillä vähän. Kassakreditiiveihin nähden samanlainen noususuunta oli vallalla; erinäisiä heilahteluja lukuun ottamatta niiden määrä nousi 92.7 milj. markasta vuoden alkaessa 111.1 milj. markkaan sen päättyessä. Tärkein lainausmuoto, vekselien diskonttaaminen, kasvoi sekin. Diskontattuja kotimaisia vekseleitä oli vuoden 1927 alkaessa Suomen Pankin salkussa 451.5 milj. markan arvosta. Nousten vähitellen tämä määrä saavutti huippunsa, 631.1 milj. markkaa, kesäkuun 23 p:nä. Siitä se vähitellen taas aleni 550.2 milj. markkaan lokakuun lopussa lisääntyäkseen jälleen vuoden viimeiseen bilanssiin asti, jolloin vekselien määrä oli 584.8 milj. markkaa. Keskimäärin Pankin salkussa vuonna 1927 oli 566.3 milj. markan arvosta kotimaisia vekseleitä, kun vastaava luku edellisenä vuonna oli vain 461.6 milj. markkaa.

Suoranainen lainananto kokonaisuudessaan nousi vuonna 1927 keskimäärin 676.4 milj. markkaan vaihdellen 547.6 ja 755.0 milj. markan välillä. Edellisenä vuonna vastaava keskiluku oli vain 538.2 milj. markkaa, joten lainauksen kasvu oli 138.2 milj. markkaa. — Suoranaisesta lainanannosta viime vuoden päättyessä oli 77.5 % tapahtunut vekselien diskonttauksen, 14.7 % kassakreditivien ja 7.8 % hypoteekkilainojen myöntämisen muodossa.

#### 4. OBLIGATSIONIVARASTO.

Suomen Pankin obligatsioonivarastoa, johon myös valtion lyhytaikaiset sitoumukset on luettu, valaisee 17. taulu.

*Valtion lyhytaikaiset sitoumukset.* Tällä nimellä bilanssissa esiintyvät Pankin saatavat valtiolta ovat korvausta, jonka valtio on sitoutunut vuoteen 1928 mennessä suorittamaan Pankille eräistä arvottomiksi käyneistä venäläisistä valuutoista. Vuoden 1927 alussa tämä määrä oli 24 milj. markkaa, josta vuoden varrella Eduskunnan maaliskuun 2 p:nä 1923 tekemän päätöksen mukaisesti maksettiin 12 milj. markkaa. — Tästä korvaussummasta valtio ei suorita korkoa.

**Valtion obligatsioonit Suomen rahassa.** Suomen Pankilla oli vuoden 1927 alkaessa hallussaan 112.0 milj. markan arvosta valtion Suomen markan määräisiä obligatsioneja. Vuoden varrella ei tapahtunut sanottavia muutoksia näiden obligatsioonien määrässä; vuoden päättyessä niitä oli Pankin hallussa 109.5 milj. markan arvosta. Näiden obligatsioonien pääosana ovat vuonna 1919 Suomen Pankin aseman vahvistamiseksi otetun lainan obligatsioonit, jotka Eduskunnan päätöksen mukaisesti vuoden 1928 kuussa tullaan lunastamaan Pankilta.

**Muut obligatsioonit Suomen rahassa.** Suomen Pankilla on hallussaan jokunen määrä kotimaisten kuntien sekä raha- ja teollisuuslaitosten obligatsioneja. Vuoden 1927 lopulla Pankki otti osaa Lojo Kalkberg Ab:n kotimaisen obligatsioonilainan emitteeraukseen. Kun tällaisia obligatsioneja on ostettu ja myyty markkinoilla, on salkussa vuoden varrella tapahtunut melkoisia muutoksia. Keskimäärin näitä oli Suomen Pankin hallussa 18.8 milj. markan kirjanpitoarvosta.

**Obligatsioonit ulkomaan rahassa.** Vuoden 1927 alussa Suomen Pankilla oli hallussaan 232.5 milj. markan arvosta ulkomaan rahan määräisiä obligatsioneja. Vuoden varrella Pankki osti ulkomailta tähän ryhmään kuuluvia obligatsioneja, varsinkin vuoden 1921 n. s. skandinaviseen lainaan kuuluvia, joten varasto nousi 329.1 milj. markkaan, mutta möi sittemmin jälleen valtiokonttorille suurehkon erän niitä. Vuoden päättyessä, kun näiden obligatsioonien kirjanpitoarvoa oli alennettu, oli niitä Pankin salkussa 256.2 milj. markan arvosta. Suurin osa näistä obligatsioneista kuuluivat vuosien 1923 ja 1926 valtionlainoihin.

## 5. VAADITTAESSA MAKSETTAVAT SITOUKSET.

Suomen Pankin vaadittaessa maksettavia sitoumuksia v. 1927 osoittaa 16. taulu, joka perustuu sekä viikko- että kuukausibilansseihin. Tässä yhteydessä uudistettakoon huomautus, että puheena olevat vaadittaessa maksettavat sitoumukset eivät ole täsmälleen samaa kuin 1. taulussa esiintyvä käytetyn setelinanto-oikeuden summa, koska edellisiin ei bilansseissa sisälly kassakreditivien nostamaton osa. Viimeksi mainittu esiintyy ainoastaan setelinanto-oikeutta koskevassa laskelmassa.

**Liikkeessä olevat setelit.** Erikoisen merkityksensä vuoksi on liikkeessä olevia seteleitä käsitelty erikseen 1. luvussa, johon tässä ainoastaan viitattakoon.

**Liikkeessä olevat postivekselit.** Suomen Pankin asettamat postivekselit joutuvat liikkeeseen osittain Suomen Pankin omaan, osittain yleisön tässä muodossa toimittamain rahalähetysten kautta. Postivekselit Suomen Pankki myy ilman toimituspalkkiota. Viimekuluneina viitenä vuotena Pankki on asettanut ja lunastanut seuraavat määrät postivekseleitä (milj. markoin):

	Asetettu.	Lunastettu.	Liikkeessä vuoden lopussa.
1923 .....	525.8	524.2	7.0
1924 .....	800.6	799.5	8.1
1925 .....	1,031.1	1,031.1	8.1
1926 .....	1,164.4	1,157.0	15.4
1927 .....	1,515.4	1,512.4	18.5

Niinkuin näistä lukusarjoista näkyy, on postivekseliliike jatkuvasti vilkastunut vuosi vuodelta ja vuonna 1927 lisääntynyt erikoisen voimakkaasti. Liikkeessä olevien postivekselien määrä vaihteli mainittuna vuonna 8.1 ja 25.7 milj. markan välillä nousten keskimäärin 13.8 milj. markkaan, mikä osoittaa noin 50 %:n nousua lähinnä edellisestä vuodesta.

**Pano- ja ottotili.** Liikkeessä olevain setelien jälkeen suurin ryhmä Suomen Pankin vaadittaessa maksettavia sitoumuksia ovat yleensä pano- ja ottotileillä olevat varat, joista Pankki ei maksa mitään korkoa.

Valtion pano- ja ottotilin määrä oli vuoden alkaessa 303.4 milj. markkaa, mutta se pieneni nopeasti saavuttaen alimman määränsä, 8.0 milj. markkaa, heinäkuun alussa. Syksyllä seuranneen voimakkaan nousun jälkeen vuoden huippuluku, 436.4 milj. markkaa, saavutettiin marraskuun alussa. Vuoden päättyessä tämän tilin määrä oli 371.3 milj. markkaa eli 67.9 milj. enemmän kuin sen alkaessa. Vuoden keskiluku oli 179.2 milj. markkaa eli noin 120 milj. markkaa pienempi kuin vuonna 1926, jolloin se olikin harvinaisen suuri.

Muiden pano- ja ottotilillä olevat varat, joiden pääosana ovat yksityispankkien kassavaraja, vaihtelivat 62.4 ja 206.9 milj. markan välillä ja olivat keskimäärin 114.6 milj. markkaa. Rahamarkkinain helppone-

Nettovoiton säännöllinen kasvaminen on merkinä Suomen Pankin aseman jatkuvasta vahvistumisesta ja talouselämän terveestä kehityksestä.

*Voittovarojen käyttö.* Niinkuin jo mainittiin, lisättiin vuoden 1926 voitto vuoden 1927 alussa Pankin vararahastoon. Samoin on Pankin ohjesäännön mukaisesti kuluvan vuoden alussa lisätty vararahastoon viime vuoden voitto. Vararahasto oli siten vuoden 1928 ensimmäisessä bilanssissa 357.1 milj. markan suuruinen.

## 8. CLEARING-LIIKE.

Suomen Pankin clearing-liikettä vuonna 1927 ja kehitystä edellisinä vuosina valaisevat 24. ja 25. taulut. Näistä edellinen koskee pääkonttorin clearing-liikettä, joka alkoi syyskuun 1 p:nä 1906; jälkimmäinen viiden haarakonttorin clearing-liikettä, joka alkoi osin toukokuussa 1922. osin myöhemmin.

Pääkonttorin clearing-liikkeen viimeaikaista kehitystä valaisee seuraava yhdistelmä.

Vuosi.	Postivekseleitä.				Shekkejä.				Yhteensä.	
	Luku.		Määrä.		Luku.		Määrä.		Luku.	Määrä, milj. mk.
	Kpl.	%	Milj. mk.	%	Kpl.	%	Milj. mk.	%		
1923.....	546,406	80.5	4,583.8	34.9	132,142	19.5	8,555.1	65.1	678,548	13,138.9
1924.....	556,950	78.6	4,800.3	40.2	151,528	21.4	7,128.0	59.8	708,478	11,928.3
1925.....	607,559	76.8	5,034.9	41.5	184,014	23.2	7,103.0	58.5	791,573	12,137.9
1926.....	676,242	73.0	5,909.7	44.7	250,400	27.0	7,305.0	55.3	926,642	13,214.7
1927.....	686,885	70.3	6,723.2	39.2	290,219	29.7	10,410.3	60.8	977,104	17,133.5

Clearing-liike, joka jotakin poikkeusta lukuun ottamatta säännöllisesti on lisääntynyt, kasvoi viime vuonna 29.7 % edellisestä vuodesta. Niin postivekselien kuin shekkien sekä luku että määrä kasvoi tuntuvasti kuitenkin siten, että shekkien käyttö lisääntyi melkoista voimakkaammin, niinkuin suhdeluvuista voi nähdä.

Shekit ovat keskimäärin paljon suuremmat kuin postivekselit. Huomattava on muuten, että kun edellisten keskiuus viime vuosina on voimakkaasti pienentynyt, on se vuonna 1927 jälleen kasvanut. Myös postivekselien keskimääräinen suuruus oli vuonna 1927 suurempi kuin edellisinä vuosina. Tätä kehitystä valaisevat seuraavat lukusarjat:



	Postivekselit, mk.	Shekit, mk.
1923 .....	8,389	64,742
1924 .....	8,619	47,041
1925 .....	8,287	38,600
1926 .....	8,739	29,173
1927 .....	9,788	35,871

Haarakonttoreista harjoittavat Turun, Vaasan, Oulun, Viipurin ja Tampereen konttorit clearing-liikettä. Tämä liike kasvoi 4,341.4 milj. markasta vuonna 1926 5,023.3 milj. markkaan vuonna 1927. Lisäys oli siis 15.7 % eli melkoista pienempi kuin pääkonttorin clearing-liikkeen vilkastuminen. Clearing-liikkeen kokonaisvaihdosta, 22,156.8 milj. markasta, tuli viime vuonna 22.6 % haarakonttorien osalle.

Mainitsemista ansaitsee, että sekä postivekselit että shekit keskimäärin olivat paljon pienemmät haarakonttorien kuin pääkonttorin clearing-liikkeessä ja että postilähetysvekselien merkitys shekkeihin verraten oli niissä suurempi kuin pääkonttorissa.

-----



**TAULUJA.**  
*TABLEAUX.*

# 1. Suomen Pankin

## Emission de billets de la

Päiväys. Date.	Setelinanto-oikeus (laki <sup>11/12</sup> 1925). <sup>1)</sup> <i>Droit d'émission (d'après la loi du <sup>11/12</sup> 1925).<sup>1)</sup></i>			Käytetty setelinanto-oikeus. <i>Droit d'émission utilisé.</i>		
	Kultakassa ja ulkomaiset kirjeenvaihtajat. <i>Encaisse or et comptes courants à l'étranger.</i>	Setelinanto-oikeus sen lisäksi. <i>Droit d'émission supplémentaire.</i>	Setelinanto-oikeus. <i>Droit d'émission.</i>	Liikkeessä olevia seteleitä. <i>Billets en circulation.</i>	Muita vaadittaessa maksettavia sitoumuksia. <i>Autres engagements à vue.</i>	Kassakrediittivien nostamaton osa. <i>Montant non utilisé des crédits de caisses consentis.</i>
1	2	3	4	5	6	7
	Mk.	Mk.	Mk.	Mk.	Mk.	Mk.
Tammikuu 8	1 390 736 100	1 200 000 000	<b>2 590 736 100</b>	1 297 526 600	558 378 500	19 045 300
15	1 370 771 000	1 200 000 000	<b>2 570 771 000</b>	1 285 778 800	536 469 400	22 872 700
22	1 359 310 200	1 200 000 000	<b>2 559 310 200</b>	1 269 563 400	512 873 000	26 037 100
31	1 374 295 900	1 200 000 000	<b>2 574 295 900</b>	1 330 437 600	484 514 600	24 187 800
Helmikuu 8	1 358 671 800	1 200 000 000	<b>2 558 671 800</b>	1 337 798 900	425 177 900	24 485 100
15	1 362 834 700	1 200 000 000	<b>2 562 834 700</b>	1 352 462 400	417 806 100	23 573 900
23	1 426 623 200	1 200 000 000	<b>2 626 623 200</b>	1 367 419 800	446 431 500	27 580 800
28	1 452 871 700	1 200 000 000	<b>2 652 871 700</b>	1 446 554 500	407 716 100	22 317 300
Maaliskuu 8	1 511 863 300	1 200 000 000	<b>2 711 863 300</b>	1 458 385 000	414 558 900	33 820 800
15	1 512 476 800	1 200 000 000	<b>2 712 476 800</b>	1 456 287 500	424 244 100	33 615 400
23	1 522 208 900	1 200 000 000	<b>2 722 208 900</b>	1 443 466 500	428 345 300	30 292 500
31	1 511 178 200	1 200 000 000	<b>2 711 178 200</b>	1 472 792 400	406 116 600	27 697 200
Huhtikuu 8	1 502 502 300	1 200 000 000	<b>2 702 502 300</b>	1 461 890 700	416 818 900	26 353 200
14	1 472 597 100	1 200 000 000	<b>2 672 597 100</b>	1 475 711 000	370 510 600	16 330 200
23	1 463 733 000	1 200 000 000	<b>2 663 733 000</b>	1 413 277 100	404 125 800	29 599 100
30	1 421 427 300	1 200 000 000	<b>2 621 427 300</b>	1 447 274 600	343 793 000	23 424 500
Toukokuu 7	1 380 460 800	1 200 000 000	<b>2 580 460 800</b>	1 416 886 400	312 261 000	27 919 100
14	1 375 261 800	1 200 000 000	<b>2 575 261 800</b>	1 389 728 200	321 062 500	36 186 300
23	1 325 762 600	1 200 000 000	<b>2 525 762 600</b>	1 367 720 500	334 716 300	31 892 700
31	1 298 215 300	1 200 000 000	<b>2 498 215 300</b>	1 411 268 800	265 538 700	39 280 700
Kesäkuu 8	1 280 731 200	1 200 000 000	<b>2 480 731 200</b>	1 416 893 700	269 203 200	37 864 400
15	1 246 379 500	1 200 000 000	<b>2 446 379 500</b>	1 384 463 100	279 273 300	33 830 200
23	1 222 184 200	1 200 000 000	<b>2 422 184 200</b>	1 382 755 500	263 900 000	25 333 000
30	1 224 864 000	1 200 000 000	<b>2 424 864 000</b>	1 398 497 300	282 016 900	22 053 200
Heinäkuu 8	1 163 046 300	1 200 000 000	<b>2 363 046 300</b>	1 388 112 600	245 411 700	28 197 700
15	1 162 486 700	1 200 000 000	<b>2 362 486 700</b>	1 361 022 200	249 558 700	27 127 000
23	1 197 512 200	1 200 000 000	<b>2 397 512 200</b>	1 344 074 400	296 140 800	21 783 300
30	1 237 001 200	1 200 000 000	<b>2 437 001 200</b>	1 376 594 400	303 256 600	19 962 200

<sup>1)</sup> Yksityiskohtainen selonteko Suomen Pankin ohjesääntöä koskevista määräyksistä on vuosikirjassa 1925.

## setelinanto vuonna 1927.

## Banque de Finlande en 1927.

Setelinanto-reservi. <i>Réserve d'émission de billets.</i>							Päiväys. <i>Date.</i>
Yhteensä. <i>Total.</i>	Käytettävissä oleva. <i>Disponible immédiate- ment.</i>	Toissijaisen katteen lisääntymis- sestä riippuva. <i>Dépendant de l'augmentation de la couver- ture supplé- mentaire.</i>	Yhteensä. <i>Total.</i>				
			Määrä (sar. 4-8 eli sar. 9 + 10). <i>Montant (col. 4-8 ou col. 9 + 10).</i>	Suhde se- telinanto- oikeuteen (sar. 4). <i>Pour-cent du droit d'émission (col. 4).</i>	Suhde liik- keessä ole- vaan setelis- töön (sar. 5). <i>Four-cent du montant des billets en circulation (col. 5).</i>	Suhde vaa- dittaessa maksetta- viin sitou- muksiin (sar. 11 taulu 16). <i>Pour-cent des engagements à vue (col. 11 tab. 16).</i>	
8	9	10	11	12	13	14	15
Mk.	Mk.	Mk.	Mk.	%	%	%	
1 874 950 400	165 256 700	550 529 000	715 785 700	27.63	55.17	38.57	Tammikuu 8
1 845 120 900	152 346 000	573 304 100	725 650 100	28.23	56.44	39.82	15
1 808 473 500	170 118 500	580 723 200	750 836 700	29.34	59.14	42.12	22
1 839 140 000	150 542 700	584 613 200	735 155 900	28.56	55.26	40.51	31
1 787 461 900	180 910 200	590 299 700	771 209 900	30.14	57.65	43.74	Helmikuu 8
1 793 842 400	171 566 000	597 426 300	768 992 300	30.01	56.86	43.44	15
1 841 432 100	200 842 800	584 353 300	785 196 100	29.89	57.42	43.29	23
1 876 587 900	172 556 300	603 727 500	776 283 800	29.26	53.66	41.86	28
1 906 764 700	211 280 900	593 817 700	805 098 600	29.69	55.20	42.99	Maaliskuu 8
1 914 147 000	197 811 000	600 518 800	798 329 800	29.43	54.82	42.45	15
1 902 104 300	217 794 200	602 310 400	820 104 600	30.13	56.82	43.81	23
1 906 606 200	212 743 000	591 829 000	804 572 000	29.68	54.63	42.82	31
1 905 062 800	226 150 200	571 289 300	797 439 500	29.51	54.55	42.45	Huhtikuu 8
1 862 551 800	239 296 800	570 748 500	810 045 300	30.31	54.89	43.88	14
1 847 002 000	251 852 800	564 878 200	816 731 000	30.66	57.79	44.94	23
1 814 492 100	240 665 200	566 270 000	806 935 200	30.78	55.76	45.05	30
1 757 066 500	260 947 200	562 447 100	823 394 300	31.91	58.11	47.62	Toukokuu 7
1 746 977 000	258 548 500	569 736 300	828 284 800	32.16	59.60	48.42	14
1 734 329 500	263 487 900	527 945 200	791 433 100	31.33	57.87	46.49	23
1 716 098 200	258 957 800	523 169 300	782 127 100	31.31	55.42	46.64	31
1 723 961 300	264 313 300	492 456 600	756 769 900	30.51	53.41	44.88	Kesäkuu 8
1 697 566 600	261 585 400	487 227 500	748 812 900	30.61	54.09	45.01	15
1 671 988 500	263 912 800	486 282 900	750 195 700	30.97	54.25	45.56	23
1 702 567 400	229 908 800	492 387 800	722 296 600	29.79	51.65	42.98	30
1 656 722 000	248 064 800	458 259 500	706 324 300	29.89	51.07	43.37	Heinäkuu 8
1 637 707 900	274 264 200	450 514 600	724 778 800	30.68	53.25	45.00	15
1 661 998 500	279 568 000	455 945 700	735 513 700	30.68	54.72	44.84	23
1 699 813 200	271 354 600	465 833 400	737 188 000	30.25	53.55	43.88	30

Un résumé détaillé du règlement de la Banque de Finlande se trouve dans le Rapport de 1925.

## 1. (Jatk.) Suomen Pankin

## Emission de billets de la

Päiväys. Date.	Setelinanto-oikeus (laki <sup>23/12</sup> 1925). <i>Droit d'émission (d'après la loi du <sup>23/12</sup> 1925).</i>			Käytetty setelinanto-oikeus. <i>Droit d'émission utilisé.</i>		
	Kultakassa ja ulkomaiset kirjeenvaihtajat. <i>Encaisse or et comptes courants à l'étranger.</i>	Setelinanto-oikeus sen lisäksi. <i>Droit d'émission supplémentaire.</i>	Setelinanto-oikeus. <i>Droit d'émission.</i>	Liikkeessä olevia seteleitä. <i>Billets en circulation.</i>	Muita vaadittaessa maksettavia sitoumuksia. <i>Autres engagements à vue.</i>	Kassakreditivien nostamaton osa. <i>Montant non utilisé des crédits de caisse consentis.</i>
1	2	3	4	5	6	7
	Mk.	Mk.	Mk.	Mk.	Mk.	Mk.
Elokuu 8	1 281 736 400	1 200 000 000	<b>2 481 736 400</b>	1 385 726 300	315 364 900	27 254 100
15	1 280 555 300	1 200 000 000	<b>2 480 555 300</b>	1 370 710 300	346 512 200	25 231 300
23	1 330 305 600	1 200 000 000	<b>2 530 305 600</b>	1 356 324 700	373 031 800	20 723 100
31	1 416 797 800	1 200 000 000	<b>2 616 797 800</b>	1 413 535 700	426 185 600	27 946 600
Syyskuu 8	1 517 109 000	1 200 000 000	<b>2 717 109 000</b>	1 431 535 100	447 983 400	37 664 700
15	1 514 432 100	1 200 000 000	<b>2 714 432 100</b>	1 439 753 300	454 394 000	40 302 000
23	1 556 171 100	1 200 000 000	<b>2 756 171 100</b>	1 422 290 500	527 792 400	30 304 600
30	1 551 332 500	1 200 000 000	<b>2 751 332 500</b>	1 476 174 100	491 224 500	25 456 600
Lokakuu 8	1 541 079 000	1 200 000 000	<b>2 741 079 000</b>	1 489 403 000	486 259 500	30 003 300
15	1 560 399 600	1 200 000 000	<b>2 760 399 600</b>	1 476 658 700	538 478 300	25 423 000
22	1 614 859 600	1 200 000 000	<b>2 814 859 600</b>	1 440 260 700	601 875 700	20 968 100
31	1 643 823 400	1 200 000 000	<b>2 843 823 400</b>	1 482 974 600	685 133 300	13 845 700
Marraskuu 8	1 683 677 400	1 200 000 000	<b>2 883 677 400</b>	1 454 458 300	685 880 700	24 655 000
15	1 678 302 700	1 200 000 000	<b>2 878 302 700</b>	1 481 640 400	609 439 000	27 262 700
23	1 715 086 300	1 200 000 000	<b>2 915 086 300</b>	1 397 920 800	674 302 700	20 921 200
30	1 708 207 600	1 200 000 000	<b>2 908 207 600</b>	1 446 630 500	651 280 300	13 530 400
Joulukuun 8	1 713 273 400	1 200 000 000	<b>2 913 273 400</b>	1 469 524 800	676 106 100	22 628 100
15	1 666 407 500	1 200 000 000	<b>2 866 407 500</b>	1 481 629 700	623 248 400	28 496 700
23	1 680 883 000	1 200 000 000	<b>2 880 883 000</b>	1 522 095 500	596 858 400	33 812 500
31	1 676 451 100	1 200 000 000	<b>2 876 451 100</b>	1 514 407 100	633 704 100	31 452 000
Korkein Maximum	<sup>23/11</sup> 1 715 086 300	1 200 000 000	<sup>23/11</sup> <b>2 915 086 300</b>	<sup>23/12</sup> 1 522 095 500	<sup>3/11</sup> 685 880 700	<sup>15/9</sup> 40 302 000
Alin Minimum	<sup>15/7</sup> 1 162 486 700	1 200 000 000	<sup>15/7</sup> <b>2 362 486 700</b>	<sup>22/1</sup> 1 269 563 400	<sup>8/7</sup> 245 411 700	<sup>30/11</sup> 13 530 400
Vaihtelu Ecart	552 599 600	—	<b>552 599 600</b>	252 532 100	440 469 000	26 771 600
Keskimäärä Moyenne	1 447 060 500	1 200 000 000	<b>2 647 060 500</b>	1 413 610 400	443 026 200	26 836 300

## setelinanto vuonna 1927.

Banque de Finlande en 1927. — Suite.

Setelinanto-reservi. Réserve d'émission de billets.							
Yhteensä. Total.	Käytettävissä oleva. <i>Disponible immédiate- ment.</i>	Toissijaisen katteen lisääntymi- sistä riippuva. <i>Dépendant de l'augmentation de la couver- ture supplé- mentaire.</i>	Yhteensä. Total.				Päiväys. Date.
			Määrä (sar. 4 ÷ 8 eli sar. 9 + 10). <i>Montant (col. 4 ÷ 8 ou col. 9 + 10).</i>	Suhde se- telinanto- oikeuteen (sar. 4). <i>Pour-cent du droit d'émission (col. 4).</i>	Suhde liik- keessä ole- vaan setelis- töön (sar. 5). <i>Pour-cent du montant des billets en circulation (col. 5).</i>	Suhde vaa- dittaassa maksetta- viin sitou- muksiin (sar. 11 taulu 16). <i>Pour-cent des engagements à vue (col. 11 tab. 16).</i>	
8	9	10	11	12	13	14	15
Mk.	Mk.	Mk.	Mk.	%	%	%	
1 728 345 300	286 711 000	466 680 100	753 391 100	30.36	54.37	44.29	Elokuu 8
1 742 453 800	264 485 900	473 615 600	733 101 500	29.76	53.85	42.98	15
1 750 079 600	281 988 900	498 237 100	780 226 000	30.84	57.53	45.12	23
1 867 647 900	248 280 300	500 869 600	749 149 900	28.63	53.00	40.72	31
1 917 183 200	274 382 100	525 543 700	799 925 800	29.44	55.88	42.56	Syyskuu 8
1 934 449 300	242 797 500	537 185 300	779 932 800	28.73	54.17	41.18	15
1 980 337 500	253 876 900	521 906 700	775 783 600	28.15	54.54	39.78	23
1 992 855 200	221 314 700	537 182 600	758 477 300	27.57	51.38	38.55	30
2 005 665 800	196 548 500	538 864 700	735 413 200	26.83	49.38	37.32	Lokakuu 8
2 040 560 000	170 287 400	549 552 200	719 839 600	26.08	48.75	35.72	15
2 063 104 500	198 486 300	558 268 800	751 755 100	26.71	52.20	36.81	22
2 181 953 600	103 189 400	558 680 400	661 869 800	23.27	44.63	30.53	31
2 164 994 000	161 527 000	557 156 400	718 683 400	24.92	49.41	33.58	Marraskuu 8
2 068 342 100	265 259 000	544 701 600	809 960 600	28.14	56.58	39.68	15
2 093 144 700	289 877 000	532 064 600	821 941 600	28.20	58.80	39.66	23
2 111 441 200	257 184 400	539 582 000	796 766 400	27.40	55.08	37.98	30
2 168 259 000	199 929 200	545 085 200	745 014 400	25.57	50.70	34.72	Joulukuu 8
2 133 374 800	205 178 700	527 854 000	733 032 700	25.57	49.47	34.83	15
2 152 766 400	205 762 100	522 354 500	723 116 600	25.27	47.84	34.36	23
2 179 563 200	185 901 400	510 986 500	696 887 900	24.23	46.02	32.44	31
<sup>31/10</sup> 2 181 953 600	<sup>23/11</sup> 239 877 000	<sup>23/3</sup> 603 727 500	<sup>14/5</sup> 828 284 800	<sup>14/5</sup> 32.16	<sup>14/5</sup> 59.60	<sup>14/5</sup> 48.42	{ Korkein Maximum
<sup>15/7</sup> 1 637 707 900	<sup>31/10</sup> 103 189 400	<sup>15/7</sup> 450 514 600	<sup>31/10</sup> 661 869 800	<sup>31/10</sup> 23.27	<sup>31/10</sup> 44.63	<sup>31/10</sup> 30.53	{ Alin Minimum
544 245 700	186 687 600	153 212 900	166 415 000	8.89	14.97	17.89	{ Vaihtelu Ecart
1 883 522 900	225 096 000	538 441 600	763 537 600	28.94	54.10	41.44	{ Keskimäärä Moyenne

## 2. Suomen Pankin liikkeessä olevat setelit

*Circulation des billets de la Banque de Finlande*

Kuukausi. Mois.	1920		1921	
	Määrä. Montant.	Lisäys (+) tai vähennys (-). Augmentation (+) ou diminution (-).	Määrä. Montant.	Lisäys (+) tai vähennys (-). Augmentation (+) ou diminution (-).
1	2	3	4	5
	Mk.	Mk.	Mk.	Mk.
Tammikuu	1 127 632 900	+ 3 690 100	1 348 757 900	+ 7 716 300
Helmikuu	1 202 234 100	+ 74 601 200	1 464 380 300	+ 115 622 400
Maaliskuu	1 253 542 600	+ 51 308 500	1 476 025 700	+ 11 645 400
Huhtikuu	1 240 755 000	- 12 787 600	1 451 440 900	- 24 584 800
Toukokuu	1 231 870 300	- 8 884 700	1 404 905 000	- 46 535 900
Kesäkuu	1 206 223 600	- 25 646 700	1 398 586 200	- 6 318 800
Heinäkuu	1 207 114 600	+ 891 000	1 357 741 100	- 40 845 100
Elokuu	1 244 992 000	+ 37 877 400	1 379 062 800	+ 21 321 700
Syyskuu	1 301 773 200	+ 56 781 200	1 415 735 300	+ 36 672 500
Lokakuu	1 351 674 600	+ 49 901 400	1 382 667 600	- 33 067 700
Marraskuu	1 332 585 200	- 19 089 400	1 327 057 500	- 55 610 100
Joulukuu	1 341 041 600	+ 8 456 400	1 356 108 100	+ 29 050 600

Kuukausi. Mois.	1924		1925	
	Määrä. Montant.	Lisäys (+) tai vähennys (-). Augmentation (+) ou diminution (-).	Määrä. Montant.	Lisäys (+) tai vähennys (-). Augmentation (+) ou diminution (-).
1	2	3	4	5
	Mk.	Mk.	Mk.	Mk.
Tammikuu	1 279 456 900	- 72 895 200	1 205 463 800	- 44 482 300
Helmikuu	1 376 306 700	+ 96 849 800	1 287 963 200	+ 82 499 400
Maaliskuu	1 399 551 800	+ 23 245 100	1 383 733 200	+ 95 770 000
Huhtikuu	1 384 527 700	- 15 024 100	1 381 974 900	- 1 758 300
Toukokuu	1 361 339 300	- 23 188 400	1 336 093 900	- 45 881 000
Kesäkuu	1 305 101 100	- 56 238 200	1 286 034 200	- 50 059 700
Heinäkuu	1 261 391 000	- 43 710 100	1 252 085 300	- 33 948 900
Elokuu	1 273 346 500	+ 11 955 500	1 268 212 100	+ 16 126 800
Syyskuu	1 278 847 400	+ 5 500 900	1 279 457 700	+ 11 245 600
Lokakuu	1 257 529 100	- 21 318 300	1 271 214 400	- 8 243 300
Marraskuu	1 227 704 800	- 29 824 300	1 253 093 300	- 18 121 100
Joulukuu	1 249 946 100	+ 22 241 300	1 309 306 000	+ 56 212 700



kunkin kuukauden lopussa vuosina 1920—1927.

à la fin de chaque mois en 1920—1927.

1922		1923		Kuukausi. Mois.
Määrä. Montant.	Lisäys (+) tai vähennys (-). Augmentation (+) ou diminution (-).	Määrä. Montant.	Lisäys (+) tai vähennys (-). Augmentation (+) ou diminution (-).	
6	7	8	9	
Mk.	Mk.	Mk.	Mk.	
1 341 183 300	— 14 924 800	1 399 672 500	— 21 247 600	Tammikuu
1 442 089 400	+100 906 100	1 512 933 300	+113 260 800	Helmikuu
1 441 226 300	— 863 100	1 555 128 200	+ 42 194 900	Maaliskuu
1 415 446 800	— 25 779 500	1 490 811 400	— 64 316 800	Huhtikuu
1 400 029 300	— 15 417 500	1 439 748 200	— 51 063 200	Toukokuu
1 373 107 900	— 26 921 400	1 436 295 900	— 3 452 300	Kesäkuu
1 340 381 500	— 32 726 400	1 388 925 200	— 47 370 700	Heinäkuu
1 356 436 200	+ 16 054 700	1 389 701 000	+ 775 800	Elokuu
1 397 168 800	+ 40 732 600	1 382 948 600	— 6 752 400	Syyskuu
1 375 618 900	— 21 549 900	1 365 310 800	— 17 637 800	Lokakuu
1 343 332 500	— 32 286 400	1 333 030 700	— 32 280 100	Marraskuu
1 420 920 100	+ 77 587 600	1 352 352 100	+ 19 321 400	Joulukuu

1926		1927		Kuukausi. Mois.
Määrä. Montant.	Lisäys (+) tai vähennys (-). Augmentation (+) ou diminution (-).	Määrä. Montant.	Lisäys (+) tai vähennys (-). Augmentation (+) ou diminution (-).	
6	7	8	9	
Mk.	Mk.	Mk.	Mk.	
1 291 555 500	— 17 750 500	1 330 437 600	— 15 277 500	Tammikuu
1 349 884 500	+ 58 329 000	1 446 554 500	+116 116 900	Helmikuu
1 335 776 900	+ 35 892 400	1 472 792 400	+ 26 237 900	Maaliskuu
1 361 791 900	— 23 985 000	1 447 274 600	— 25 517 800	Huhtikuu
1 319 682 500	— 42 109 400	1 411 268 800	— 36 005 800	Toukokuu
1 297 748 300	— 21 934 200	1 398 497 300	— 12 771 500	Kesäkuu
1 289 437 600	— 8 310 700	1 376 594 400	— 21 902 900	Heinäkuu
1 295 914 700	+ 6 477 100	1 413 535 700	+ 36 941 300	Elokuu
1 334 523 600	+ 38 608 900	1 476 174 100	+ 62 638 400	Syyskuu
1 327 378 300	— 7 145 300	1 482 974 600	+ 6 800 500	Lokakuu
1 295 587 600	— 31 790 700	1 446 630 500	— 36 344 100	Marraskuu
1 345 715 100	+ 50 127 500	1 514 407 100	+ 67 776 600	Joulukuu

### 3. Yleiskatsaus Suomen Pankin setelinanto-oikeuteen vuosina 1916—1927.

*Droit d'émission de la Banque de Finlande en 1916—1927.*

Vuosi. <i>Année.</i>	Korkein. <i>Maximum.</i>		Alin. <i>Minimum.</i>		Vaihtelu. <i>Ecart.</i>	Keskimäärä. <i>Moyenne.</i>
	Päiväys. <i>Date.</i>	Määrä. <i>Montant.</i>	Päiväys. <i>Date.</i>	Määrä. <i>Montant.</i>		
1	2	3	4	5	6	7
		Mk.		Mk.	Mk.	Mk.
1916	15/12	668 291 800	8/1	446 815 500	221 476 300	556 223 600
1917	23/11	1 156 807 700	8/1	649 142 000	507 665 700	929 838 700
1918	31/12	1 432 980 100	15/2	1 145 178 700	287 801 400	1 271 742 900
1919	15/10	1 498 768 900	31/7	1 286 949 000	211 819 900	1 367 204 500
1920	8/12	1 555 172 300	8/1	1 378 881 900	176 290 400	1 459 153 100
1921	23/3	1 705 030 300	30/9	1 508 344 700	196 685 600	1 585 666 000
1922	8/11	2 557 642 200	30/6	1 622 462 300	935 179 900	1 867 526 100
1923	15/3	2 379 347 100	29/9	1 825 329 800	554 017 300	2 159 957 100
1924	15/2	2 552 359 800	15/7	1 822 232 400	730 127 400	2 158 243 400
<sup>1)</sup> 1925	23/12	2 913 124 900	8/1	2 332 918 800	580 206 100	2 609 050 300
1926	8/1	2 947 556 700	15/7	2 379 499 900	568 056 800	2 582 906 500
1927	23/11	2 915 086 300	15/7	2 362 486 700	552 599 600	2 647 060 500

### 5. Suomen Pankin liikkeessä oleva setelistö keski-

*Circulation des billets de la Banque de Finlande,*

Kuukausi. <i>Mois.</i>	1920	1921	1922	1923
1	2	3	4	5
	Mk.	Mk.	Mk.	Mk.
Tammikuu	1 107 553 400	1 321 057 400	1 325 093 900	1 376 328 900
Helmikuu	1 168 036 800	1 415 091 800	1 389 113 400	1 454 892 000
Maaliskuu	1 240 256 300	1 485 171 900	1 440 069 700	1 535 008 400
Huhtikuu	1 233 765 400	1 441 668 800	1 418 768 800	1 498 827 300
Toukokuu	1 230 755 900	1 411 709 200	1 390 806 700	1 440 714 100
Kesäkuu	1 210 768 800	1 394 337 800	1 376 089 900	1 434 492 100
Heinäkuu	1 197 890 200	1 354 517 600	1 341 859 600	1 396 920 500
Elokuu	1 219 465 300	1 353 204 100	1 331 462 000	1 373 641 800
Syyskuu	1 271 771 100	1 398 418 800	1 368 750 800	1 372 337 400
Lokakuu	1 329 034 200	1 380 542 000	1 380 392 300	1 362 123 300
Marraskuu	1 336 504 700	1 331 939 200	1 339 669 300	1 328 861 300
Joulukuu	1 342 467 600	1 341 719 500	1 386 269 400	1 343 690 300

<sup>1)</sup> Luvut koskevat vuoden 1925 kaikkia bilansseja joulukuun 23 p:n tilaa myöten; vuoden viikanssa. *Pour 1925 tous les bilans de la Banque jusqu'au 23 décembre sont pris en considération; le*

#### 4. Yleiskatsaus Suomen Pankin liikkeessä olevaan setelistöön vuosina 1916—1927.

*Circulation des billets de la Banque de Finlande en 1916—1927.*

Vuosi. Année.	Korkein. Maximum.		Alin. Minimum.		Vaihtelu. Ecart.	Keskimäärä. Moyenne.
	Päiväys. Date.	Määrä. Montant.	Päiväys. Date.	Määrä. Montant.		
1	2	3	4	5	6	7
		Mk.		Mk.	Mk.	Mk.
1916	30/12	421 284 100	8/1	224 456 900	196 827 200	319 216 500
1917	30/11	782 786 100	23/1	412 479 100	370 307 000	593 356 800
1918	23/12	1 161 948 500	8/1	761 728 600	400 219 900	971 514 800
1919	8/1	1 138 000 900	23/8	958 766 100	179 234 800	1 052 979 100
1920	8/11	1 355 012 500	15/1	1 096 535 500	258 477 000	1 240 689 200
1921	15/3	1 493 342 000	22/1	1 303 164 100	190 177 900	1 385 781 500
1922	8/3	1 449 927 400	23/1	1 300 180 200	149 747 200	1 374 028 800
1923	31/3	1 555 128 200	23/11	1 298 107 100	257 021 100	1 409 819 800
1924	31/3	1 399 551 800	22/11	1 193 642 800	200 909 000	1 292 876 400
1925	8/4	1 399 913 300	23/1	1 154 761 400	245 151 900	1 276 593 000
1926	31/3	1 385 776 900	23/1	1 239 633 100	146 143 800	1 307 346 500
1927	23/12	1 522 095 500	22/1	1 269 563 400	252 532 100	1 413 610 400

#### määrin kunakin kuukautena vuosina 1920—1927.

*montant moyen pour chaque mois en 1920—1927.*

1924	1925	1926	1927	Kuukausi. Mois.
6	7	8	9	10
Mk.	Mk.	Mk.	Mk.	
1 264 220 400	1 186 036 600	1 262 312 800	1 295 826 600	Tammikuu
1 323 815 500	1 242 313 200	1 314 090 400	1 376 058 900	Helmikuu
1 383 641 600	1 340 290 400	1 365 510 900	1 457 732 800	Maaliskuu
1 383 708 100	1 375 104 300	1 337 773 100	1 449 538 400	Huhtikuu
1 335 841 000	1 330 622 300	1 310 264 200	1 396 401 000	Toukokuu
1 317 799 000	1 284 367 200	1 293 391 100	1 395 652 400	Kesäkuu
1 257 649 800	1 244 736 800	1 271 152 100	1 366 200 900	Heinäkuu
1 254 809 200	1 247 161 800	1 280 703 200	1 381 574 300	Elokuu
1 266 193 000	1 266 342 100	1 304 747 500	1 442 438 300	Syyskuu
1 255 596 600	1 263 707 800	1 323 636 700	1 472 324 300	Lokakuu
1 224 827 100	1 243 804 400	1 290 294 400	1 432 662 500	Marraskuu
1 246 420 600	1 294 628 600	1 334 281 600	1 496 914 300	Joulukuu

meinen bilanssi on jätetty huomioon ottamatta, koska se ei ole täysin yhdenmukainen muiden  
*dernier bilan de l'année n'est pas inclus par suite des modifications qu'y apporta le nouveau règlement.*

## 6. Yleiskatsaus Suomen Pankin setelinanto-reserviin vuosina 1916—1927.

*Réserve d'émission de billets de la Banque de Finlande en 1916—1927.*

Vuosi. Année.	Korkein. <i>Maximum.</i>		Alin. <i>Minimum.</i>		Vaihtelu. <i>Ecart.</i>	Keskimäärä. <i>Moyenne.</i>
	Päiväys. <i>Date.</i>	Määrä. <i>Montant.</i>	Päiväys. <i>Date.</i>	Määrä. <i>Montant.</i>		
1	2	3	4	5	6	7
		Mk.		Mk.	Mk.	Mk.
1916	23/12	85 884 200	8/1	56 238 100	29 646 100	74 182 100
1917	31/12	111 510 600	31/8	38 606 000	72 904 600	65 484 100
1918	23/7	115 836 100	31/12	64 631 500	51 204 600	104 531 000
1919	8/8	199 597 300	8/1	65 375 400	134 221 900	138 096 500
1920	15/7	146 179 800	8/11	19 100 500	127 079 300	87 123 800
1921	31/1	125 553 200	30/9	7 369 000	118 184 200	63 852 600
1922	23/11	618 012 400	23/8	111 432 500	506 579 900	253 610 500
1923	31/1	455 495 900	8/10	127 157 300	328 338 600	305 008 200
1924	31/12	597 467 600	8/7	143 554 700	453 912 900	369 095 500
<sup>1)</sup> 1925	14/11	915 651 700	31/3	539 573 000	376 078 700	740 769 000
1926	30/1	809 563 000	23/10	625 331 700	184 231 300	734 036 000
1927	14/5	828 284 800	31/10	661 869 800	166 415 000	763 537 600

## 8. Suomen Pankin liikkeessä olevan setelistön

*Détail de la circulation des billets de la Banque*

Setelilaji. <i>Coupons.</i>	1921		1922		1923		1924	
	Määrä. <i>Montant.</i>	%	Määrä. <i>Montant.</i>	%	Määrä. <i>Montant.</i>	%	Määrä. <i>Montant.</i>	%
1	2	3	4	5	6	7	8	9
	Mk.		Mk.		Mk.		Mk.	p.
1 000 mk.	416 042 000	30.68	428 520 000	30.16	404 168 000	29.89	362 347 000	28.99
500 "	229 991 000	16.96	241 310 000	16.98	215 432 000	15.93	189 216 000	15.14
100 "	464 240 500	34.23	523 054 600	36.81	501 308 100	37.07	482 834 900	38.63
50 "	101 577 300	7.49	106 930 150	7.53	111 270 350	8.23	100 459 800	8.03
20 "	60 233 820	4.44	45 430 940	3.20	12 269 220	0.91	4 556 120	0.36
10 "	42 244 420	3.12	41 767 310	2.94	62 529 300	4.62	65 678 240	5.25
5 "	24 607 490	1.82	25 215 390	1.77	25 794 500	1.91	27 075 000	2.17
1 "	10 764 710	0.79	4 506 340	0.33	3 512 396	0.26	3 295 811	0.26
50 pen.	2 434 966	0.18	1 144 491	0.08	902 548	0.07	851 372	0.07
25 "	2 364 305	0.17	1 483 265	0.10	1 269 567	0.09	1 218 555	0.10
Vanh. emiss. <i>Emiss. ant.</i>	1 557 556	0.12	1 557 656	0.11	<sup>2)</sup> 13 846 126	1.02	12 413 341	1.00
<b>Yhteensä <i>Total</i></b>	<b>1 356 108 067</b>	<b>100.00</b>	<b>1 420 920 142</b>	<b>100.00</b>	<b>1 352 352 107</b>	<b>100.00</b>	<b>1 249 946 139</b>	<b>100.00</b>

<sup>1)</sup> Luvut koskevat vuoden 1925 kaikkia bilansseja joulukuun 23 p:n tilaa myöten, mutta vuoden vii-  
Pour 1925 tous les bilans de la Banque jusqu'au 23 décembre sont pris en considération; le dernier bilan de

<sup>2)</sup> Vuodesta 1923 alkaen on 1897/98 vuoden emissioihin kuuluvat setelit laskettu vanhoihin emissio-

<sup>3)</sup> Vuodesta 1925 alkaen on kaikki setelit, jotka kuuluvat vuoden 1922 emissioita vanhempiin  
l'émission 1922 sont compris dans les émissions antérieures.

## 7. Suomen Pankin setelinanto-reservin suhde setelinanto-oikeuteen vuosina 1916—1927.

*Rapport entre la réserve d'émission de billets de la Banque de Finlande et le droit d'émission total, en 1916—1927.*

Vuosi. Année.	Korkein. Maximum.		Alin. Minimum.		Vaihtelu. Ecart.	Keskimäärä. Moyenne.
	Päiväys. Date.	Prosenttia. Pour-cent.	Päiväys. Date.	Prosenttia. Pour-cent.		
1	2	3	4	5	6	7
		%		%	%	%
1916	15/3	14.89	30/12	11.70	3.19	13.33
1917	3/1	12.19	31/8	3.75	8.44	7.04
1918	16/1	9.82	31/12	4.51	5.31	8.22
1919	3/3	15.34	3/1	4.66	10.68	10.10
1920	23/7	10.12	8/11	1.28	8.84	5.97
1921	31/1	8.00	30/9	0.49	7.51	3.99
1922	23/11	24.94	23/6	6.78	18.16	12.82
1923	31/1	19.78	8/10	6.90	12.88	13.92
1924	31/12	25.56	3/7	7.67	17.89	16.96
<sup>1)</sup> 1925	15/8	33.02	31/3	22.46	10.56	28.30
1926	14/8	32.54	23/10	25.65	6.89	28.44
1927	14/5	32.16	31/10	23.27	8.89	28.94

## kokoonpano vuosien 1921—1927 lopussa.

*de Finlande à la fin des années 1921—1927.*

1925		1926		1927		Setelilaji. Coupures.			
Määrä. Montant.	%	Määrä. Montant.	%	Määrä. Montant.	%				
10	11	12	13	14	15	16			
Mk.	p.	Mk.	p.	Mk.	p.				
361 139 000	—	27.58	380 267 000	—	28.26	443 324 000	—	29.27	1 000 mk.
206 719 000	—	15.79	228 212 500	—	16.59	266 264 000	—	17.58	500 ▶
473 579 700	—	36.17	486 985 000	—	36.19	531 111 400	—	35.07	100 ▶
102 365 000	—	7.82	101 568 350	—	7.55	108 052 700	—	7.14	50 ▶
—	—	—	1 586 580	—	0.12	46 273 260	—	3.06	20 ▶
71 375 980	—	5.45	73 549 510	—	5.46	47 763 110	—	3.15	10 ▶
25 412 495	—	1.94	26 506 495	—	1.97	26 700 035	—	1.76	5 ▶
—	—	—	—	—	—	—	—	—	1 ▶
—	—	—	—	—	—	—	—	—	50 pen.
—	—	—	—	—	—	—	—	—	25 ▶
<sup>3)</sup> 68 714 864	—	5.25	52 039 644	—	3.86	44 918 614	—	2.97	Vanh. emiss. Emiss. ant.
<b>1 309 306 039</b>	—	<b>100.00</b>	<b>1 345 715 079</b>	—	<b>100.00</b>	<b>1 514 407 119</b>	—	<b>100.00</b>	{ Yhteensä Total

meinen bilanssi on jätetty huomioon ottamatta, koska se ei ole täysin yhdenmukainen muiden kanssa. L'année n'est pas inclus par suite des modifications qu'y apporta le nouveau règlement. neihin kuuluviksi. Depuis 1923 les billets de l'émission 1897/98 sont inclus dans les émissions antérieures. setelinantoihin, luettu vanhoihin emissioihin kuuluviksi. Depuis 1925 tous les billets antérieurs à

**9. Suomen Pankin setelin-**  
*Fabrication de billets de la Banque de*

Vuosi. Année.	1000 mk.	500 mk.	100 mk.	50 mk.	20 mk.	10 mk.	L u k u.
	1	2	3	4	5	6	
1916	—	—	—	1 115 000	—	3 120 000	
1917	—	—	975 500	168 000	3 335 500	1 545 000	
1918	—	536 260	2 099 000	781 000	97 000	2 586 000	
1919	192 000	233 000	1 968 000	800 000	3 948 000	2 985 000	
1920	432 000	—	1 576 000	1 456 000	1 944 000	3 776 000	
1921	—	—	2 665 000	2 618 000	688 000	2 445 000	
1922	—	—	1 292 000	684 000	—	14 844 000	
1923	763 000	—	3 053 000	3 460 000	—	1 176 000	
1924	—	608 000	4 071 000	—	—	3 372 000	
1925	—	—	1 886 000	308 000	—	4 044 000	
1926	80 000	192 000	2 210 000	1 732 000	216 000	6 710 000	
1927	294 000	382 000	2 881 000	1 468 000	3 768 000	3 000 000	

**10. Suomen Pankin setelin-**  
*Annulation et destruction de billets*

Vuosi. Année.	1000 mk.	500 mk.	100 mk.	50 mk.	20 mk.	10 mk.	5 mk.	L u k u.
	1	2	3	4	5	6	7	
1916	12 200	4 420	165 900	128 746	459 570	669 152	1 753 270	
1917	15 740	7 600	212 600	136 200	331 800	611 700	1 256 400	
1918	11 920	118 183	1 310 003	68 839	175 426	327 718	2 854 003	
1919	86 393	76 582	1 204 901	315 401	5 413 703	1 773 803	5 557 503	
1920	92 320	21 740	361 200	582 600	1 337 600	2 961 900	3 289 400	
1921	79 922	57 722	1 343 742	1 084 599	2 270 736	3 587 315	4 184 809	
1922	85 300	59 340	1 538 700	1 047 800	1 879 400	4 421 200	4 013 100	
1923	197 802	155 700	2 731 000	1 533 198	1 747 000	5 602 002	4 931 098	
1924	343 408	466 409	3 488 306	2 639 105	412 006	6 092 005	4 612 006	
1925	161 060	68 060	1 927 060	1 490 062	—	6 515 060	4 515 060	
1926	191 000	203 000	2 571 000	1 655 000	2	7 320 002	5 165 002	
1927	139 000	185 000	2 323 000	1 368 000	392 000	5 220 000	4 564 000	

<sup>1)</sup> Vuodesta 1923 alkaen on 1897/98 vuoden emissiooniin kuuluvat setelit laskettu vanhoihin *antérieures*.

<sup>2)</sup> Vuodesta 1925 alkaen on kaikki setelit, jotka kuuluvat vuoden 1922 emissioonin vanhempiin *l'émission 1922 sont compris dans les émissions antérieures*.

## valmistus vuosina 1916—1927.

Finlande pendant les années 1916—1927.

5 mk.	1 mk.	50 p.	25 p.	Yhteensä. Total.		Vuosi. Année.
N o m b r e.				Luku. Nombre.	Määrä. Montant.	
8	9	10	11	12	13	14
					Mk.	
3 776 000	11 960 000	—	—	19 971 000	117 790 000	1916
496 000	16 296 000	—	—	22 816 000	206 886 000	1917
4 946 000	5 391 000	2 000 000	3 700 000	22 136 260	576 926 000	1918
5 477 000	8 568 000	12 804 000	15 448 200	52 423 200	700 327 050	1919
3 120 000	9 738 000	—	—	22 042 000	764 378 000	1920
4 986 000	1 593 000	—	—	14 995 000	462 133 000	1921
9 380 000	—	—	—	26 200 000	358 740 000	1922
2 944 000	—	—	—	11 396 000	1 267 730 000	1923
—	—	—	—	8 051 000	744 820 000	1924
3 972 000	—	—	—	10 210 000	264 300 000	1925
4 373 000	—	—	—	15 513 000	576 885 000	1926
5 004 000	—	—	—	16 797 000	976 880 000	1927

## poltto vuosina 1916—1927.

pendant les années 1916—1927.

1 mk.	50 p.	25 p.	Vanh. emiss. Emissions antérieures.	Yhteensä. Total.		Vuosi. Année.
N o m b r e.				Luku. Nombre.	Määrä. Montant.	
9	10	11	12	13	14	15
					Mk.	
4 736 002	—	—	2 031	7 931 291	66 876 110	1916
7 338 000	—	—	217	9 910 257	73 997 003	1917
5 408 000	—	—	700	10 274 792	231 937 120	1918
9 318 003	906 000	779 000	5	25 431 294	424 712 008	1919
9 115 000	3 717 000	3 448 000	20	24 926 780	253 103 500	1920
11 195 002	4 950 000	5 112 000	449	33 866 296	414 563 009	1921
6 588 000	2 853 000	3 714 000	—	26 199 840	432 038 500	1922
1 090 000	535 000	941 000	<sup>1)</sup> 6 384	19 470 184	744 118 160	1923
234 002	121 002	248 004	7 362	18 663 615	1 151 576 759	1924
—	—	—	<sup>2)</sup> 1 313 916	15 990 278	614 639 805	1925
—	—	—	401 015	17 506 021	749 269 630	1926
—	—	—	201 800	14 392 800	622 784 500	1927

emissionsihin kuuluviksi. Depuis 1923 les billets de l'émission 1897/98 sont inclus dans les émissions setelinantoihin, luettu vanhoihin emissioneihin kuuluviksi. Depuis 1925 tous les billets antérieurs à

## 11. Suomen Pankin setelinantoa

### Couverture de l'émission de la

Päiväys. Date.	Varsinainen kate. Couverture ordinaire.					
	Kultakassa. <i>Encaisse or.</i>			Ulkomaisia kirjeenvaihtajia. <sup>1)</sup> <i>Comptes courants à l'étranger.<sup>2)</sup></i>	Yhteensä (sar. 2+5). <i>Total</i>	
	Määrä. <i>Montant.</i>	Suhte liik- keessä ole- vaan setelis- töön (sar. 5 taulu 1). <i>Pour-cent du montant des billets en cir- culation (col. 5 tab. 1).</i>	Suhte vaa- dittaessa maksettaviin sitoumuk- siin (sar. 11 taulu 16). <i>Pour-cent des engagements à vue (col. 11 tab. 16).</i>		Määrä. <i>Montant.</i>	Suhte liik- keessä ole- vaan setelis- töön (sar. 5 taulu 1). <i>Pour-cent du montant des billets en cir- culation (col. 5 tab. 1).</i>
	1	2	3	4	5	6
	Mk.	‰	‰	Mk.	Mk.	‰
Tammikuu 8	327 182 100	25.22	17.63	1 063 554 000	1 390 736 100	107.18
15	326 947 900	25.43	17.94	1 043 823 100	1 370 771 000	106.61
22	326 535 300	25.72	18.32	1 032 774 900	1 359 310 200	107.07
31	326 725 900	24.56	18.00	1 047 570 000	1 374 295 900	103.30
Helmikuu 8	326 561 400	24.41	18.52	1 032 110 400	1 358 671 800	101.56
15	326 510 300	24.14	18.44	1 036 324 400	1 362 834 700	100.77
23	326 365 900	23.87	17.99	1 100 262 300	1 426 623 200	104.33
28	326 279 900	22.56	17.60	1 126 591 800	1 452 871 700	100.44
Maaliskuu 8	326 220 100	22.37	17.42	1 185 643 200	1 511 863 300	103.67
15	326 094 100	22.39	17.34	1 186 332 700	1 512 476 800	103.86
23	326 027 900	22.59	17.42	1 196 181 000	1 522 208 900	105.46
31	325 935 300	22.13	17.35	1 185 242 900	1 511 178 200	102.61
Huhtikuu 8	325 648 800	22.28	17.33	1 176 853 500	1 502 502 300	102.78
14	325 565 600	22.06	17.63	1 147 031 500	1 472 597 100	99.79
23	325 375 100	23.02	17.90	1 138 357 900	1 463 733 000	103.57
30	325 159 000	22.47	18.15	1 096 268 300	1 421 427 300	93.31
Toukokuu 7	324 930 900	22.93	18.79	1 055 529 900	1 380 460 800	97.43
14	324 800 500	23.37	18.99	1 050 461 300	1 375 261 800	98.96
23	324 557 200	23.73	19.06	1 001 205 400	1 325 762 600	96.93
31	324 274 000	22.98	19.34	973 941 300	1 298 215 300	91.99
Kesäkuu 8	324 069 700	22.87	19.22	956 661 500	1 280 731 200	90.39
15	323 796 400	23.39	19.46	922 533 100	1 246 379 500	90.03
23	323 547 800	23.40	19.65	898 636 400	1 222 184 200	88.39
30	323 470 200	23.13	19.25	901 393 800	1 224 864 000	87.53
Heinäkuu 8	322 825 000	23.34	19.82	840 221 300	1 163 046 300	84.09
15	322 985 800	23.73	20.05	839 500 900	1 162 486 700	85.41
23	322 771 000	24.01	19.68	874 741 200	1 197 512 200	89.10
30	322 563 300	23.43	19.20	914 437 900	1 237 001 200	89.86

<sup>1)</sup> Tähän sisältyy ulkomainen krediitti, 114 600 000 mk. *Y compris un crédit à l'étranger de 114 600 000 marcs.*



## vastaavat varat vuonna 1927.

## Banque de Finlande en 1927.

		Toissijainen kate. <i>Couverture supplémentaire.</i>			Kaikkiaan (sar. 6+9+10+11). <i>Total général (col. 6+9+10+11).</i>			Päiväys. <i>Date.</i>
(col. 2+5).		Ulkomaisia seteleitä ja korkolippuja. <i>Billets de banque et coupons négociables à l'étranger.</i>	Ulkomaisia vekseleitä. <i>Effets payables à l'étranger.</i>	Kotimaisia vekseleitä. <i>Effets payables en Finlande.</i>	Määrä. <i>Montant.</i>	Suhde liikkeessä olevaan setelistöön (sar. 5 taulu 1). <i>Pour-cent du montant des billets en circulation (col. 5 tab. 1).</i>	Suhde vaa-dittaessa maksettaviin sitoumuksiin (sar. 11 taulu 16). <i>Pour-cent des engagements à vue (col. 11 tab. 16).</i>	
Suhde vaa-dittaessa maksettaviin sitoumuksiin (sar. 11 taulu 16). <i>Pour-cent des engagements à vue (col. 11 tab. 16).</i>	8							
%	Mk.	Mk.	Mk.	Mk.	%	%		
74.94	1 377 500	112 666 500	535 427 000	2 040 207 100	157.24	109.93	Tammikuu 8	
75.22	1 388 100	106 956 200	518 401 600	1 997 466 900	155.35	109.62	15	
76.26	1 120 400	102 002 100	516 154 300	1 978 587 000	155.85	111.00	22	
75.72	1 059 100	90 063 100	524 264 600	1 989 682 700	149.55	109.63	31	
77.07	1 013 900	79 359 200	529 327 200	1 968 372 100	147.14	111.65	Helmikuu 8	
76.99	1 199 800	75 241 000	526 132 900	1 965 408 400	145.32	111.02	15	
78.65	1 023 800	70 321 500	544 301 400	2 042 274 900	149.35	112.59	23	
78.36	1 078 300	62 552 700	532 641 500	2 049 144 200	141.66	110.51	28	
80.72	1 176 900	70 559 700	534 445 700	2 118 045 600	145.23	113.09	Maaliskuu 8	
80.43	1 158 000	63 891 400	534 431 800	2 111 958 000	145.02	112.31	15	
81.32	1 068 600	55 757 200	540 863 800	2 119 898 500	146.36	113.25	23	
80.43	1 533 200	50 557 800	556 080 000	2 119 349 200	143.90	112.80	31	
79.98	1 119 200	41 849 800	585 741 700	2 131 213 000	145.78	113.44	Huhtikuu 8	
79.76	1 012 500	37 931 600	590 307 400	2 101 848 600	142.43	113.85	14	
80.54	955 700	47 177 500	586 988 600	2 098 854 300	143.51	115.49	23	
79.36	900 800	41 069 500	591 759 700	2 055 157 300	142.00	114.74	30	
79.83	1 119 400	37 258 200	599 175 300	2 018 013 700	142.43	116.71	Toukokuu 7	
80.39	1 226 800	33 371 600	595 665 300	2 005 525 500	144.31	117.23	14	
77.87	1 164 800	51 865 600	619 024 400	1 997 817 400	146.07	117.35	23	
77.42	1 190 700	46 691 000	628 949 000	1 975 046 000	139.95	117.79	31	
75.96	1 154 000	48 111 400	658 278 000	1 988 274 600	140.33	117.92	Kesäkuu 8	
74.91	1 599 400	44 425 600	666 747 500	1 959 152 000	141.51	117.76	15	
74.22	1 369 900	42 285 000	670 062 200	1 935 901 300	140.00	117.57	23	
72.89	1 748 500	43 036 000	662 827 700	1 932 476 200	138.18	114.99	30	
71.42	1 353 800	62 957 300	677 429 400	1 904 786 800	137.72	116.96	Heinäkuu 8	
72.18	1 582 100	65 949 600	681 953 700	1 911 972 100	140.48	118.71	15	
73.01	1 830 400	66 650 600	675 573 300	1 941 566 500	144.45	118.37	23	
73.64	1 367 000	66 810 200	665 989 400	1 971 167 800	143.19	117.34	30	

11. (Jatk.) Suomen Pankin setelin-  
Couverture de l'émission de la

Päiväys. Date.	Varsinainen kate. Couverture ordinaire.					
	Kultakassa. <i>Encaisse or.</i>			Ulkomaisia kir- jeenvaihtajia. <i>Comptes courants à l'étranger.</i>	Yhteensä (sar. 2+5). <i>Total</i>	
	Määrä. <i>Montant.</i>	Suhde liik- keessä ole- vaan seteli- töön (sar. 5 taulu 1). <i>Pour-cent du montant des billets en cir- culation. (col. 5 tab. 1).</i>	Suhde vaa- dittaessa maksettaviin sitoumuk- siin (sar. 11 taulu 16). <i>Pour-cent des engagements à vue. (col. 11 tab. 16).</i>		Määrä. <i>Montant.</i>	Suhde liik- keessä ole- vaan seteli- töön (sar. 5 taulu 1). <i>Pour-cent du montant des billets en cir- culation. (col. 5 tab. 1).</i>
1	2	3	4	5	6	7
	Mk.	%	%	Mk.	Mk.	%
Elokuu 8	322 327 500	23.26	18.95	959 408 900	1 281 736 400	92.50
15	322 139 100	23.50	18.76	958 416 200	1 280 555 300	93.42
23	321 933 200	23.74	18.62	1 008 372 400	1 330 305 600	98.08
31	321 592 300	22.75	17.48	1 095 205 500	1 416 797 800	100.23
Syyskuu 8	321 348 300	22.45	17.10	1 195 760 700	1 517 109 000	105.98
15	321 089 900	22.30	16.95	1 193 342 200	1 514 432 100	105.19
23	320 767 700	22.55	16.45	1 235 403 400	1 556 171 100	109.41
30	320 533 700	21.71	16.29	1 230 798 800	1 551 332 500	105.09
Lokakuu 8	320 309 000	21.51	16.21	1 220 770 000	1 541 079 000	108.47
15	320 017 600	21.67	15.88	1 240 382 000	1 560 399 600	105.67
22	319 712 300	22.20	15.66	1 295 147 300	1 614 859 600	112.12
31	319 281 200	21.53	14.73	1 324 542 200	1 643 823 400	110.85
Marraskuu 8	318 873 200	21.92	14.90	1 364 804 200	1 683 677 400	115.76
15	318 663 800	22.26	15.61	1 359 638 900	1 678 302 700	117.23
23	318 316 800	22.77	15.36	1 396 769 500	1 715 086 300	122.69
30	318 085 800	21.99	15.16	1 390 121 800	1 708 207 600	118.08
Joulukuu 8	317 566 000	21.61	14.80	1 395 707 400	1 713 273 400	116.59
15	316 988 500	21.39	15.06	1 349 419 000	1 666 407 500	112.47
23	316 822 600	20.81	14.95	1 364 060 400	1 680 883 000	110.43
31	316 631 400	20.91	14.74	1 359 819 700	1 676 451 100	110.70
Korkein <i>Maximum</i> }	<sup>8/1</sup> 327 182 100	<sup>23/1</sup> 25.72	<sup>15/7</sup> 20.05	<sup>23/11</sup> 1 396 769 500	<sup>23/11</sup> 1 715 086 300	<sup>23/11</sup> 122.69
Alin <i>Minimum</i> }	<sup>31/12</sup> 316 631 400	<sup>23/12</sup> 20.81	<sup>31/10</sup> 14.73	<sup>15/7</sup> 839 500 900	<sup>15/7</sup> 1 162 486 700	<sup>8/7</sup> 84.09
Vaihtelu <i>Ecart</i> }	10 550 700	4.91	5.32	557 268 600	552 599 600	38.60
Keskimäärä <i>Moyenne</i> }	322 848 500	22.88	17.54	1 124 212 000	1 447 060 500	102.24

## antoa vastaavat varat vuonna 1927.

Banque de Finlande en 1927. — Suite.

(col. 2+5).		Toissijainen kate. <i>Couverture supplémentaire.</i>			Kaikkiaan (sar. 6+9+10+11). <i>Total général (col. 6+9+10+11).</i>			Päiväys. <i>Date.</i>
Suhde vaa- dittaessa maksetta- viin sitou- muksiin (sar. 11 taulu 16). <i>Pour-cent des engagements à vue. (col. 11 tab. 16).</i>	Ulkomaisia seteleitä ja korko- lippuja. <i>Billets de banque et coupons négociables à l'étranger.</i>	Ulkomaisia vekseleitä. <i>Effets payables à l'étranger.</i>	Kotimaisia vekseleitä. <i>Effets payables en Finlande.</i>	Määrä. <i>Montant.</i>	Suhde liik- keessä ole- vaan setelis- töön (sar. 5 taulu 1). <i>Pour-cent du montant des billets en cir- culation. (col. 5 tab. 1).</i>	Suhde vaa- dittaessa maksetta- viin sitou- muksiin (sar. 11 taulu 16). <i>Pour-cent des engagements à vue. (col. 11 tab. 16).</i>		
8	9	10	11	12	13	14	15	
%	Mk.	Mk.	Mk.	Mk.	%	%		
75.35	1 373 600	62 133 200	669 813 100	<b>2 015 056 300</b>	145.42	118.46	Elokuu 8	
74.57	1 282 000	64 274 600	660 827 800	<b>2 006 939 700</b>	146.42	116.87	15	
76.92	1 411 000	69 339 900	631 012 000	<b>2 032 068 500</b>	149.82	117.50	23	
77.01	1 320 800	70 294 600	627 515 000	<b>2 115 928 200</b>	149.69	115.01	31	
80.72	1 276 000	72 972 800	600 207 500	<b>2 191 565 300</b>	153.09	116.60	Syyskuu 8	
79.95	1 262 500	72 426 200	589 126 000	<b>2 177 246 800</b>	151.22	114.95	15	
79.80	1 187 300	74 834 200	602 071 800	<b>2 234 264 400</b>	157.09	114.57	23	
78.85	1 395 800	69 207 100	592 234 500	<b>2 214 169 900</b>	149.99	112.54	30	
78.00	1 122 900	68 772 100	591 240 300	<b>2 202 214 300</b>	147.86	111.47	Lokakuu 8	
77.43	1 267 300	67 723 400	581 457 100	<b>2 210 847 400</b>	149.72	109.71	15	
79.08	1 174 500	69 973 600	570 583 100	<b>2 256 590 800</b>	156.68	110.50	22	
75.82	1 288 600	62 720 200	577 310 800	<b>2 285 143 000</b>	154.09	105.40	31	
78.66	1 279 900	60 572 900	580 990 800	<b>2 326 521 000</b>	159.96	108.70	Marraskuu 8	
82.23	1 242 200	54 517 200	599 539 000	<b>2 333 601 100</b>	163.00	114.33	15	
82.77	1 258 200	53 573 000	613 104 200	<b>2 383 021 700</b>	170.47	115.00	23	
81.42	906 700	48 649 500	610 861 800	<b>2 368 625 600</b>	163.73	112.90	30	
79.85	941 100	49 803 500	604 170 200	<b>2 368 188 200</b>	161.15	110.37	Joulukuu 8	
79.17	1 002 300	52 859 300	618 284 400	<b>2 338 553 500</b>	157.84	111.10	15	
79.33	1 119 500	45 708 100	630 817 900	<b>2 358 528 500</b>	154.95	111.31	23	
78.04	1 415 900	47 522 600	640 075 000	<b>2 365 464 600</b>	156.20	110.12	31	
<sup>23</sup> / <sub>11</sub> 82.77	<sup>23</sup> / <sub>7</sub> 1 830 400	<sup>8</sup> / <sub>1</sub> 112 666 500	<sup>15</sup> / <sub>7</sub> 681 953 700	<sup>23</sup> / <sub>11</sub> <b>2 383 021 700</b>	<sup>23</sup> / <sub>11</sub> 170.47	<sup>15</sup> / <sub>7</sub> 118.71	{ Korkein Maximum	
<sup>8</sup> / <sub>7</sub> 71.42	<sup>30</sup> / <sub>4</sub> 900 800	<sup>14</sup> / <sub>5</sub> 33 371 600	<sup>22</sup> / <sub>1</sub> 516 154 300	<sup>8</sup> / <sub>7</sub> <b>1 904 786 800</b>	<sup>8</sup> / <sub>7</sub> 137.72	<sup>31</sup> / <sub>10</sub> 105.40	{ Alin Minimum	
11.85	929 600	79 294 900	165 799 400	<b>478 234 900</b>	32.75	13.31	{ Vaihtelu Ecart	
77.80	1 236 900	61 567 600	598 753 900	<b>2 108 618 900</b>	149.13	113.77	{ Keskimäärä Moyenne	

## 12. Yleiskatsaus Suomen Pankin kultakassaan vuosina 1916—1927.<sup>1)</sup>

*Encaisse or de la Banque de Finlande en 1916—1927.<sup>1)</sup>*

Vuosi. Année.	Korkein. <i>Maximum.</i>		Alin. <i>Minimum.</i>		Vaihtelu. <i>Ecart.</i>	Keskimäärä. <i>Moyenne.</i>
	Päiväys. <i>Date.</i>	Määrä. <i>Montant.</i>	Päiväys. <i>Date.</i>	Määrä. <i>Montant.</i>		
1	2	3	4	5	6	7
		Mk.		Mk.	Mk.	Mk.
1916	15/6	42 666 900	7/11	42 613 300	53 600	42 653 500
1917	23/1	42 655 400	31/12	42 629 200	26 200	42 644 000
1918	23/6	42 675 000	8/5	42 634 400	40 600	42 655 200
1919	15/1	42 661 200	31/12	42 628 500	32 700	42 645 200
1920	15/1	42 628 600	15/5	42 613 300	15 300	42 620 500
1921	31/3 <sup>1)</sup>	42 626 200	23/8	42 624 600	1 600	42 625 700
1922	8/11	43 372 700	23/2	42 580 900	791 800	42 801 600
1923	8/1	43 372 700	15/1	42 704 500	668 200	42 718 400
1924	15/11	43 285 400	8/1	42 704 500	580 900	42 969 400
1925	8/10	43 285 800	8/1	43 285 400	400	43 285 600
1926	8/3	331 829 900	31/12	327 368 800	4 461 100	330 147 700
1927	8/1	327 182 100	31/12	316 631 400	10 550 700	322 848 500

## 13. Suomen Pankin kultakassan suhde liikkeessä olevaan setelistöön vuosina 1916—1927.<sup>1)</sup>

*Rapport entre l'encaisse or et la circulation des billets en 1916—1927.<sup>1)</sup>*

Vuosi. Année.	Korkein. <i>Maximum.</i>		Alin. <i>Minimum.</i>		Vaihtelu. <i>Ecart.</i>	Keskimäärä. <i>Moyenne.</i>
	Päiväys. <i>Date.</i>	Prosenttia. <i>Pour-cent.</i>	Päiväys. <i>Date.</i>	Prosenttia. <i>Pour-cent.</i>		
1	2	3	4	5	6	7
		%		%	%	%
1916	8/1	19.00	31/12	10.12	8.88	13.36
1917	23/1	10.34	8/12	5.45	4.89	7.19
1918	8/1	5.60	23/12	3.67	1.93	4.89
1919	23/8	4.45	8/1	3.75	0.70	4.05
1920	15/1	3.89	7/11	3.15	0.74	3.44
1921	15/1	3.27	15/3	2.85	0.42	3.08
1922	23/1	3.28	8/3	2.94	0.34	3.12
1923	23/11	3.29	31/3	2.75	0.54	3.04
1924	22/11	3.61	31/3	3.05	0.56	3.33
1925	23/1	3.75	8/4	3.09	0.66	3.40
1926	23/1	26.75	31/3	23.93	2.82	25.27
1927	22/1	25.72	23/12	20.81	4.91	22.88

<sup>1)</sup> Kultakassa on 1916—1925 ollut kirjattuna vuoden 1877 rahalain mukaiseen nimellisarvoonsa, rahalaki astui voimaan, on kultakassan arvo laskettu uudestaan sen säännösten mukaisesti, s. o. *à sa valeur nominale selon la loi monétaire de l'année 1877, c'est à dire à 1 kg d'or fin = 3 444.44 la nouvelle valeur or, c'est à dire 100 marcs = 3 1519 grammes d'or fin, ce qui a appart ici dès 1926.*

<sup>2)</sup> Tähän sisältyy ulkomainen krediitti, 114 600 000 mk. *Y compris un crédit à l'étranger de*

### 14. Suomen Pankin kultakassan suhde vaadittaessa maksetta- viin sitoumuksiin vuosina 1916—1927.<sup>1)</sup>

*Rapport entre l'encaisse or de la Banque de Finlande et les engagements à  
vue en 1916—1927.<sup>1)</sup>*

Vuosi. Année.	Korkein. <i>Maximum.</i>		Alin. <i>Minimum.</i>		Vaihtelu. <i>Ecart.</i>	Keskimäärä. <i>Moyenne.</i>
	Päiväys. <i>Date.</i>	Prosenttia. <i>Pour-cent.</i>	Päiväys. <i>Date.</i>	Prosenttia. <i>Pour-cent.</i>		
1	2	3	4	5	6	7
		%		%	%	%
1916	8/1	10.92	15/12	7.31	3.61	9.01
1917	8/1	7.48	23/11	3.83	3.65	5.17
1918	15/1	4.13	31/12	3.12	1.01	3.67
1919	31/7	3.90	8/1	3.19	0.71	3.48
1920	15/1	3.37	23/10	2.84	0.53	3.11
1921	22/1	3.01	23/3	2.65	0.36	2.80
1922	15/8	2.95	8/11	2.16	0.79	2.68
1923	29/9	2.55	7/6	2.10	0.45	2.32
1924	15/8	2.73	15/2	2.04	0.69	2.41
1925	22/8	2.55	15/12	2.08	0.47	2.33
1926	14/8	20.01	8/1	15.44	4.57	18.05
1927	15/7	20.05	31/10	14.73	5.32	17.54

### 15. Suomen Pankin setelinantoa vastaavain varain kokoonpano vuosien 1926—1927 lopussa.

*Détail de la couverture de l'émission de billets de la Banque de Finlande  
à la fin des années 1926—1927.*

	31/12 1926		31/12 1927	
	Määrä. Montant.	Pro- senttia. Four- cent.	Määrä. Montant.	Pro- senttia. Four- cent.
Varsinainen kate: — <i>Couverture ordinaire:</i>	Mk.	%	Mk.	%
Kultakassa .....	327 368 800	23.22	316 631 400	18.89
Encaisse or .....				
Ulkomaisia kirjeenvaihtajia .....				
Comptes courants à l'étranger .....	2) 1 082 403 600	76.78	2) 1 359 819 700	81.11
Yhteensä — Total	1 409 772 400	100.00	1 676 451 100	100.00
Toissijainen kate: — <i>Couverture supplémentaire:</i>				
Ulkomaisia vekseleitä .....	115 375 000	17.60	47 522 600	6.90
Effets payables à l'étranger .....				
Ulkomaisia seteleitä ja korkolippuja .....	1 683 000	0.26	1 415 900	0.20
Billets de banque et coupons négociables à l'étranger .....				
Vekseleitä Suomen rahassa .....	538 499 200	82.14	640 075 000	92.90
Effets payables en Finlande .....				
Yhteensä — Total	655 557 200	100.00	689 013 500	100.00

s. o. kilogramma hienoa kultaa = 3 444:44 mk; sen jälkeen kuin joulukuun 21 p:nä 1925 vahvistettu  
100 mk = 3 15/19 gr. hienoa kultaa. *L'encaisse or a été portée en compte pendant les années 1916—1925  
marcs; depuis l'entrée en vigueur de la loi monétaire du 21 décembre 1925 l'encaisse or a été évaluée à*

114 600 000 marcs.

## 16. Suomen Pankin vaadittaessa

*Engagements à vue de la*

Päiväys. <i>Date.</i>	Liikkeessä olevia seteleitä. <i>Billets en cir- culation.</i>	Liikkeessä olevia posti- vekseleitä. <i>Mandats émis par la Banque.</i>	Pano- ja ottotili. <i>Comptes courants.</i>		Perityitä vekseleitä. <i>Effets à l'encaisse- ment.</i>
			Valtio- varaston. <i>Du Trésor.</i>	Muiden. <i>Autres.</i>	
1	2	3	4	5	6
	Mk.	Mk.	Mk.	Mk.	Mk.
Tammikuu 8	1 297 526 600	13 542 000	287 258 100	128 998 400	145 000
15	1 285 778 800	17 294 900	270 529 800	118 169 300	388 100
22	1 269 563 400	11 223 700	242 206 800	125 455 000	109 800
31	1 330 437 600	19 497 200	181 866 200	136 957 300	350 100
Helmikuu 8	1 337 798 900	8 297 800	165 577 400	119 277 200	293 500
15	1 352 462 400	11 404 400	198 756 700	79 767 400	578 700
23	1 367 419 800	13 217 900	201 230 700	100 553 300	297 500
28	1 446 554 500	12 662 000	196 779 200	65 532 200	519 100
Maaliskuu 8	1 458 385 000	10 578 800	176 907 700	98 915 400	317 000
15	1 456 287 500	13 803 000	174 177 600	104 744 100	332 700
23	1 443 466 500	9 634 500	174 113 700	111 574 200	314 400
31	1 472 792 400	13 430 900	165 636 200	86 477 500	216 000
Huhtikuu 8	1 461 890 700	24 498 100	120 702 000	139 097 600	118 100
14	1 475 711 000	16 603 800	103 858 000	96 862 600	232 500
23	1 413 277 100	11 763 900	109 535 600	136 613 600	212 500
30	1 447 274 600	16 383 300	99 493 800	95 936 600	436 900
Toukokuu 7	1 416 886 400	13 110 900	77 629 000	88 427 900	651 400
14	1 389 728 200	12 582 500	79 627 900	91 132 600	185 100
23	1 367 720 500	9 825 000	97 762 000	97 833 500	707 100
31	1 411 268 800	14 261 300	44 462 400	76 347 100	399 200
Kesäkuu 8	1 416 893 700	13 849 800	42 499 900	73 131 200	1 079 600
15	1 384 463 100	13 428 800	48 979 300	84 348 400	476 200
23	1 382 755 500	10 340 700	59 732 900	62 419 100	258 700
30	1 398 497 300	20 354 700	62 627 600	66 032 600	1 066 900
Heinäkuu 8	1 383 112 600	25 654 200	7 977 800	78 064 000	212 900
15	1 361 022 200	19 095 800	13 571 200	83 862 700	247 100
23	1 344 074 400	10 416 000	24 513 200	124 603 000	214 400
30	1 376 594 400	14 378 500	62 476 500	91 559 900	198 700

# maksettavat sitoumukset vuonna 1927.

*Banque de Finlande en 1927.*

Ulkomainen kreditivi. <i>Crédit à l'étranger.</i>	Ulkomaisia kirjeenvaihtajia. <i>Comptes courants à l'étranger.</i>	Eri tilejä. <i>Divers.</i>	Yhteensä. <i>Total.</i>	Päiväys. <i>Date.</i>
7	8	9	10	11
Mk.	Mk.	Mk.	Mk.	
114 600 000	2 467 100	11 367 900	1 855 905 100	Tammikuu 8
114 600 000	4 199 000	11 288 400	1 822 248 200	15
114 600 000	4 370 900	14 906 800	1 782 436 400	22
114 600 000	3 345 600	27 898 200	1 814 952 200	31
114 600 000	3 424 700	13 707 300	1 762 976 800	Helmikuu 8
114 600 000	3 754 500	8 944 400	1 770 268 500	15
114 600 000	3 690 000	12 842 100	1 813 851 300	23
114 600 000	3 982 300	13 641 300	1 854 270 600	28
114 600 000	3 466 400	9 773 600	1 872 943 900	Maaliskuu 8
114 600 000	3 819 600	12 767 100	1 880 531 600	15
114 600 000	3 756 400	14 352 100	1 871 811 800	23
114 600 000	2 989 700	22 766 300	1 878 909 000	31
114 600 000	2 454 200	15 348 900	1 878 709 600	Huhtikuu 8
114 600 000	13 108 600	25 245 100	1 846 221 600	14
114 600 000	3 671 600	27 728 600	1 817 402 900	23
114 600 000	4 249 400	12 693 000	1 791 067 600	30
114 600 000	4 750 300	13 091 500	1 729 147 400	Toukokuu 7
114 600 000	4 819 400	18 115 000	1 710 790 700	14
114 600 000	3 157 000	10 831 700	1 702 436 800	23
114 600 000	3 547 900	11 920 800	1 676 807 500	31
114 600 000	4 432 600	19 610 100	1 686 096 900	Kesäkuu 8
114 600 000	4 200 200	13 240 400	1 663 736 400	15
114 600 000	4 330 300	12 218 300	1 646 655 500	23
114 600 000	3 596 200	13 738 900	1 680 514 200	30
114 600 000	3 601 800	15 301 000	1 628 524 300	Heinäkuu 8
114 600 000	2 761 500	15 420 400	1 610 580 900	15
114 600 000	3 335 000	18 459 200	1 640 215 200	23
114 600 000	3 881 400	16 161 600	1 679 851 000	30

16. (Jatk). Suomen Pankin vaadittaessa  
Engagements à vue de la

Päiväys. Date.	Liikkeessä olevia seteleitä. <i>Billets en cir- culation.</i>	Liikkeessä olevia posti- vekseleitä. <i>Mandats émis par la Banque.</i>	Pano- ja ottotili. <i>Comptes courants.</i>		Perityitä vekseleitä. <i>Effets à l'encaisse- ment.</i>
			Valtio- varaston. <i>Du Trésor.</i>	Muiden. <i>Autres.</i>	
1	2	3	4	5	6
	Mk.	Mk.	Mk.	Mk.	Mk.
Elokuu 8	1 385 726 300	10 730 000	57 610 000	112 572 100	492 400
15	1 370 710 300	11 106 100	90 694 200	105 600 300	439 800
23	1 356 324 700	9 750 700	120 164 100	108 124 700	716 500
31	1 413 535 700	14 294 300	131 032 100	143 033 000	1 065 000
Syyskuu 8	1 431 535 100	10 097 000	193 906 700	106 963 000	349 700
15	1 439 753 300	8 070 000	204 224 400	109 954 200	473 100
23	1 422 290 500	11 745 300	224 079 100	151 783 000	530 500
30	1 476 174 100	15 536 800	229 524 400	118 680 700	415 700
Lokakuu 8	1 489 403 000	23 195 600	220 495 400	112 150 600	275 300
15	1 476 658 700	12 562 500	223 202 700	175 528 700	246 800
22	1 440 260 700	13 918 500	244 517 400	206 904 100	332 100
31	1 482 974 600	12 525 300	306 196 300	198 526 200	772 600
Marraskuu 8	1 454 458 300	10 603 000	436 433 700	103 673 600	1 452 100
15	1 431 640 400	10 650 800	344 729 800	122 154 600	626 700
23	1 397 920 800	8 438 400	344 726 500	183 753 400	654 900
30	1 446 630 500	14 891 400	331 134 100	166 610 000	966 400
Joulukuu 8	1 469 524 800	20 890 800	320 341 500	202 444 000	784 400
15	1 481 629 700	14 466 700	354 345 500	123 220 500	376 400
23	1 522 095 500	11 191 800	360 860 500	87 474 400	275 000
31	1 514 407 100	18 481 600	371 337 300	96 135 600	384 700
Korkein <i>Maximum</i> }	<sup>23/12</sup> 1 522 095 500	<sup>8/7</sup> 25 654 200	<sup>8/11</sup> 436 433 700	<sup>22/10</sup> 206 904 100	<sup>8/11</sup> 1 452 100
Alin <i>Minimum</i> }	<sup>23/1</sup> 1 269 563 400	<sup>15/9</sup> 8 070 000	<sup>8/7</sup> 7 977 800	<sup>23/6</sup> 62 419 100	<sup>22/1</sup> 109 800
Vaihtelu <i>Ecart</i> }	252 532 100	17 584 200	428 455 900	144 485 000	1 342 300
Keskimäärä <i>Moyenne</i> }	1 413 610 400	13 839 200	179 168 000	114 645 400	462 300



## maksettavat sitoumukset vuonna 1927.

Banque de Finlande en 1927. — Suite.

Ulkomainen kreditivi. <i>Crédit à l'étranger.</i>	Ulkomaisia kirjeen- vaihtajia. <i>Comptes courants à l'étranger.</i>	Eri tilejä. <i>Divers.</i>	Yhteensä. <i>Total.</i>	Päiväys. <i>Date.</i>
7	8	9	10	11
Mk.	Mk.	Mk.	Mk.	
114 600 000	5 056 700	14 808 700	1 701 091 200	Elokuu 8
114 600 000	5 456 100	18 615 700	1 717 222 500	15
114 600 000	5 192 800	14 483 000	1 729 356 500	23
114 600 000	4 970 800	12 170 400	1 839 701 300	31
114 600 000	5 245 500	16 821 500	1 879 518 500	Syyskuu 8
114 600 000	4 498 400	12 573 900	1 894 147 300	15
114 600 000	4 623 700	20 430 800	1 950 082 900	23
114 600 000	4 978 000	7 488 900	1 967 398 600	30
114 600 000	2 960 700	12 581 900	1 975 662 500	Lokakuu 8
114 600 000	2 635 100	9 702 500	2 015 137 000	15
114 600 000	3 098 900	18 504 700	2 042 136 400	22
114 600 000	4 135 600	48 377 300	2 168 107 900	31
114 600 000	3 994 900	15 123 400	2 140 339 000	Marraskuu 8
114 600 000	3 284 200	13 392 900	2 041 079 400	15
114 600 000	4 071 700	18 057 800	2 072 223 500	23
114 600 000	5 065 600	18 012 800	2 097 910 800	30
114 600 000	5 147 700	11 897 700	2 145 630 900	Joulukuu 8
114 600 000	3 040 800	13 198 500	2 104 878 100	15
114 600 000	3 303 000	19 133 700	2 118 953 900	23
114 600 000	3 646 600	29 118 300	2 148 111 200	31
114 600 000	<sup>14/4</sup> 13 108 600	<sup>31/10</sup> 48 377 300	<sup>31/10</sup> 2 168 107 900	{ Korkein Maximum
114 600 000	<sup>8/4</sup> 2 454 200	<sup>30/9</sup> 7 488 900	<sup>15/7</sup> 1 610 580 900	{ Alin Minimum
—	10 654 400	40 888 400	557 527 000	{ Vaihtelu Ecart
114 600 000	4 116 100	16 195 200	1 856 636 600	{ Keskimäärä Moyenne

**17. Suomen Pankin kotimainen lainan-**  
*Prêts intérieurs accordés par la Banque de*

Päiväys. Date.	Lainananto yleisölle. <i>Dettes du public.</i>				Lainanto <i>Dettes des ban-</i>	
	Hypoteekki- lainoja. <i>Prêts hypothé- caires.</i>	Kassakredi- tiivejä. <i>Crédits de caisse.</i>	Suoraan dis- kontattuja vekseleitä. <i>Effets directement escomptés.</i>	Yhteensä. <i>Total.</i>	Suhde koko lainanantoon (sar. 9). <i>Pour-cent du total des prêts intérieurs (col. 9).</i>	Rediskontat- tuja vekseleitä. <i>Effets réescomptés.</i>
1	2	3	4	5	6	7
	Mk.	Mk.	Mk.	Mk.	%	Mk.
Tammikuu 8	23 204 100	86 474 600	455 870 100	565 548 800	87.67	79 556 900
15	23 190 200	82 647 300	441 756 900	547 594 400	87.72	76 644 700
22	21 590 300	79 582 900	451 918 500	553 091 700	89.60	64 235 800
31	21 346 800	81 432 200	469 528 700	572 307 700	91.27	54 785 900
Helmikuu 8	21 346 800	81 134 800	480 848 500	583 330 100	92.33	48 478 700
15	21 454 400	82 046 100	489 872 100	593 372 600	94.24	36 260 900
23	21 563 300	78 039 200	513 112 600	612 715 100	95.16	31 188 800
28	21 563 400	83 302 700	510 248 600	615 114 700	96.49	22 392 900
Maaliskuu 8	21 554 400	71 799 200	514 648 500	608 002 100	96.85	19 797 200
15	20 961 800	72 004 600	518 579 700	611 546 100	97.47	15 852 100
23	20 661 900	75 327 500	529 681 300	625 670 700	98.24	11 182 500
31	20 598 400	77 922 800	547 433 900	645 955 100	98.68	8 646 100
Huhtikuu 8	20 001 300	79 805 800	571 089 600	670 896 700	97.86	14 652 100
14	19 313 400	89 928 800	575 119 100	684 361 300	97.83	15 188 300
23	19 200 300	81 659 900	578 207 600	679 067 800	98.72	8 781 000
30	18 263 400	88 834 600	583 613 900	690 711 900	98.83	8 145 800
Toukokuu 7	18 262 500	85 839 900	594 714 300	698 816 700	99.37	4 461 000
14	18 272 500	77 572 800	590 836 400	686 681 700	99.30	4 828 900
23	18 072 500	81 866 300	611 130 500	711 069 300	98.90	7 893 900
31	17 997 600	74 278 300	610 697 200	702 973 100	97.47	13 251 800
Kesäkuu 8	21 629 700	75 694 600	626 177 700	723 502 000	95.75	32 100 300
15	21 299 100	77 728 800	626 368 900	725 396 800	94.73	40 378 600
23	25 099 100	87 026 100	631 111 400	743 236 600	95.02	38 950 800
30	25 105 100	90 305 800	622 328 800	737 739 700	94.80	40 498 900
Heinäkuu 8	17 194 100	84 161 300	616 763 500	718 118 900	92.21	60 665 900
15	17 194 100	85 232 100	613 422 500	715 848 700	91.26	68 531 200
23	17 194 100	90 825 600	615 936 500	723 956 200	92.39	59 636 800
30	17 206 100	92 646 900	612 647 200	722 500 200	93.12	53 342 200

anto ja obligatsiovarasto vuonna 1927.  
Finlande et stock d'obligations en 1927.

pankeille. <i>ques privées.</i>	Lainananto yhteensä. <i>Prêts inté- rieurs, total.</i>	Valtion sitoumuksia. <i>Engagements de l'Etat.</i>		Muita obli- gatsioita Suo- men rahassa. <i>Autres obliga- tions en mon- naie finlan- daise.</i>	Obligatsioita ulkomaan rahassa. <i>Obligations négociables à l'étranger.</i>	Päiväys. <i>Date.</i>
		Valtion obli- gatsioita Suo- men rahassa. <i>Obligations de l'Etat en mon- naie finlan- daise.</i>	Valtion lyhyt- aikaisia sitou- muksia. <i>Engagements de l'Etat à court terme.</i>			
8	9	10	11	12	13	14
%	Mk.	Mk.	Mk.	Mk.	Mk.	
12.33	645 105 700	111 997 700	24 000 000	32 396 800	235 706 700	Tammikuu 8
12.28	624 239 100	111 997 700	24 000 000	32 396 800	235 706 700	15
10.40	617 327 500	111 997 700	24 000 000	30 466 800	235 706 700	22
8.73	627 043 600	111 997 700	12 000 000	28 536 800	231 951 600	31
7.67	631 808 800	111 997 700	12 000 000	28 305 700	231 951 600	Helmikuu 8
5.76	629 633 400	111 997 700	12 000 000	28 001 200	231 951 600	15
4.84	643 903 900	111 997 700	12 000 000	28 001 200	220 971 100	23
3.51	637 507 600	111 997 700	12 000 000	27 036 200	220 971 100	28
3.15	627 799 300	111 997 700	12 000 000	27 003 700	220 971 100	Maaliskuu 8
2.53	627 398 200	111 997 700	12 000 000	27 003 700	221 146 300	15
1.76	636 853 200	111 997 700	12 000 000	27 003 700	221 146 300	23
1.32	654 601 200	111 997 700	12 000 000	26 901 700	221 146 300	31
2.14	685 548 800	111 997 700	12 000 000	26 248 900	221 146 300	Huhtikuu 8
2.17	699 549 600	111 997 700	12 000 000	21 133 900	221 146 300	14
1.28	687 848 800	111 997 700	12 000 000	21 133 900	220 541 800	23
1.17	698 857 700	111 997 700	12 000 000	21 014 500	220 541 800	30
0.63	703 277 700	111 997 700	12 000 000	20 602 500	220 541 800	Toukokuu 7
0.70	691 510 600	111 997 700	12 000 000	12 299 800	224 422 700	14
1.10	718 963 200	111 997 700	12 000 000	12 299 800	224 422 700	23
2.53	721 224 900	109 788 700	12 000 000	12 299 800	230 278 400	31
4.25	755 602 300	109 788 700	12 000 000	12 299 800	234 070 900	Kesäkuu 8
5.27	765 775 400	109 788 700	12 000 000	12 299 800	234 070 900	15
4.98	782 187 400	109 788 700	12 000 000	12 299 800	234 070 900	23
5.20	778 238 600	109 788 700	12 000 000	12 299 800	234 070 900	30
7.79	778 784 800	109 788 700	12 000 000	12 299 800	236 045 700	Heinäkuu 8
8.74	784 379 900	109 788 700	12 000 000	12 299 800	237 004 100	15
7.61	783 593 000	109 788 700	12 000 000	12 299 800	240 253 500	23
6.88	775 842 400	109 788 700	12 000 000	12 299 800	241 035 500	30

17. (Jatk.) Suomen Pankin kotimainen lainan-  
Prêts intérieurs accordés par la Banque de

Päiväys. Date.	Lainananto yleisölle. Dettes du public.					Lainananto Dettes des ban-
	Hypoteekki- lainoja. Prêts hypothé- caires.	Kassakredi- tiivejä. Crédits de caisse.	Suoraan dis- kontattuja vekseleitä. Effets directement escomptés.	Yhteensä. Total.	Suhde koko lainanantoon (sar. 9). Pour-cent du total des prêts intérieurs (col. 9).	Rediskontat- tuja vekseleitä. Effets réescomptés.
1	2	3	4	5	6	7
	Mk.	Mk.	Mk.	Mk.	%	Mk.
Elokuu 8	17 181 100	85 354 800	624 923 100	727 459 000	94.19	44 890 000
15	17 163 500	87 377 700	620 015 100	724 556 300	94.67	40 812 700
23	17 149 500	91 886 000	598 367 900	707 403 400	95.59	32 644 100
31	17 249 500	84 662 400	594 227 600	696 139 500	95.44	33 287 400
Syyskuu 8	17 264 500	75 194 300	573 377 500	665 836 300	96.13	26 830 000
15	17 299 500	72 556 900	568 616 900	658 473 300	96.98	20 509 100
23	17 311 500	82 554 400	585 747 600	685 613 500	97.67	16 324 200
30	16 320 400	88 002 400	576 550 700	680 873 500	97.75	15 683 800
Lokakuu 8	19 819 400	83 905 700	575 931 700	679 656 800	97.80	15 308 600
15	19 971 200	88 486 100	566 213 400	674 670 700	97.79	15 243 700
22	19 956 200	92 940 900	555 395 700	668 292 800	97.78	15 187 400
31	20 004 800	100 063 300	550 151 000	670 219 100	96.11	27 159 800
Marraskuu 8	32 496 900	96 254 000	551 643 200	680 394 100	95.87	29 347 600
15	32 491 700	94 496 300	571 831 400	698 819 400	96.19	27 707 600
23	31 491 600	99 337 800	576 388 000	707 217 400	95.06	36 716 200
30	38 174 700	106 728 600	573 575 200	718 478 500	95.07	37 286 600
Joulukuu 8	45 494 700	109 630 900	566 081 100	721 206 700	94.98	38 089 100
15	45 479 700	103 762 400	578 876 600	728 118 700	94.87	39 407 800
23	58 887 700	108 446 500	584 208 700	751 542 900	94.16	46 609 200
31	59 072 700	111 107 000	584 848 800	755 028 500	93.18	55 226 200
Korkein Maximum	$\frac{31}{12}$ 59 072 700	$\frac{31}{12}$ 111 107 000	$\frac{23}{6}$ 631 111 400	$\frac{31}{12}$ 755 028 500	$\frac{7}{5}$ 99.37	$\frac{8}{1}$ 79 556 900
Alin Minimum	$\frac{30}{9}$ 16 320 400	$\frac{8}{3}$ 71 799 200	$\frac{15}{1}$ 441 756 900	$\frac{15}{1}$ 547 594 400	$\frac{8}{1}$ 87.67	$\frac{7}{5}$ 4 461 000
Vaihtelu Ecart	42 752 300	39 307 800	189 354 500	207 434 100	11.70	75 095 900
Keskimäärä Moyenne	23 554 600	86 622 300	566 263 300	676 440 200	95.43	32 490 600

anto ja obligatsiovarasto vuonna 1927.

Finlande et stock d'obligations en 1927. — Suite.

pankeille. ques privées.	Lainananto yhteensä. <i>Prêts inté- rieurs, total.</i>	Valtion sitoumuksia. <i>Engagements de l'Etat.</i>		Muita obli- gatioita Suo- men rahassa. <i>Autres obliga- tions en mon- naie finan- daise.</i>	Obligatioita ulkomaan rahassa. <i>Obligations négociables à l'étranger.</i>	Päiväys. <i>Date.</i>
		Valtion obli- gatioita Suo- men rahassa. <i>Obligations de l'Etat en mon- naie finan- daise.</i>	Valtion lyhyt- aikaisia sitou- muksia. <i>Engagements de l'Etat à court terme.</i>			
8	9	10	11	12	13	14
%	Mk.	Mk.	Mk.	Mk.	Mk.	
5.81	772 349 000	109 788 700	12 000 000	12 299 800	241 085 500	Elokuu 8
5.33	765 369 000	109 788 700	12 000 000	12 299 800	241 085 500	15
4.41	740 047 500	109 788 700	12 000 000	12 299 800	242 830 900	23
4.56	729 426 900	111 806 800	12 000 000	12 299 800	246 711 700	31
3.87	692 666 300	111 824 000	12 000 000	12 168 300	249 644 500	Syyskuu 8
3.02	678 982 400	111 824 000	12 000 000	12 168 300	271 921 200	15
2.33	701 937 700	111 824 000	12 000 000	12 168 300	269 736 100	23
2.25	696 557 300	111 824 000	12 000 000	12 168 300	298 959 400	30
2.20	694 965 400	111 824 000	12 000 000	13 168 300	305 726 100	Lokakuu 8
2.21	689 914 400	110 934 000	12 000 000	13 168 300	307 348 400	15
2.22	683 460 200	110 934 000	12 000 000	13 168 300	307 348 400	22
3.89	697 378 900	109 599 000	12 000 000	13 168 300	328 090 900	31
4.13	709 741 700	109 599 000	12 000 000	13 168 300	329 066 000	Marraskuu 8
3.81	726 527 000	108 709 000	12 000 000	13 168 300	240 429 100	15
4.94	743 933 600	108 709 000	12 000 000	13 168 300	244 054 800	23
4.93	755 765 100	108 709 000	12 000 000	13 168 300	248 262 900	30
5.02	759 295 800	108 709 000	12 000 000	28 371 800	257 551 900	Joulukuu 8
5.13	767 526 500	108 709 000	12 000 000	27 871 800	260 588 900	15
5.84	798 152 100	108 709 000	12 000 000	27 871 800	267 208 000	23
6.82	810 254 700	109 540 400	12 000 000	26 474 800	256 166 200	31
$\frac{8}{1}$ 12.33	$\frac{31}{12}$ 810 254 700	$\frac{8}{1}$ 111 997 700	$\frac{8}{1}$ 24 000 000	$\frac{8}{1}$ 32 396 800	$\frac{8}{11}$ 329 066 000	{ Korkein Maximum
$\frac{7}{5}$ 0.63	$\frac{22}{1}$ 617 327 500	$\frac{15}{11}$ 108 709 000	$\frac{31}{1}$ 12 000 000	$\frac{8}{9}$ 12 168 300	$\frac{23}{4}$ 220 541 800	{ Alin Minimum
11.70	192 927 200	3 288 700	12 000 000	20 228 500	108 524 200	{ Vaihtelu Ecart
4.57	708 930 800	110 816 800	12 750 000	18 797 800	246 181 300	{ Keskimäärä Moyenne

18. Suomen Pankin kotimainen lainananto yleisölle ja  
Prêts intérieurs accordés par la Banque de Finlande au public

Kuukausi. Mois.	1920		1921	
	Määrä. Montant.	Lisäys (+) tai vähennys (-). Augmentation (+) ou diminution (-).	Määrä. Montant.	Lisäys (+) tai vähennys (-). Augmentation (+) ou diminution (-).
1	2	3	4	5
	Mk.	Mk.	Mk.	Mk.
Tammikuu	283 292 500	— 17 581 900	420 515 600	— 9 062 900
Helmikuu	315 214 600	+ 31 922 100	499 336 000	+ 78 820 400
Maaliskuu	404 640 200	+ 89 425 600	482 671 200	— 16 664 800
Huhtikuu	415 457 600	+ 10 817 400	427 858 500	— 54 812 700
Toukokuu	369 466 300	— 45 991 300	466 446 000	+ 38 587 500
Kesäkuu	370 282 200	+ 815 900	419 068 900	— 47 377 100
Heinäkuu	368 819 900	— 1 462 300	422 474 400	+ 3 405 500
Elokuu	480 959 200	+112 139 300	475 251 700	+ 52 777 300
Syyskuu	542 929 400	+ 61 970 200	561 498 600	+ 86 246 900
Lokakuu	531 575 000	— 11 354 400	561 617 300	+ 118 700
Marraskuu	460 989 800	— 70 585 200	572 375 200	+ 10 757 900
Joulukuu	429 578 500	— 31 411 300	778 349 700	1) +205 974 500

Kuukausi. Mois.	1924		1925	
	Määrä. Montant.	Lisäys (+) tai vähennys (-). Augmentation (+) ou diminution (-).	Määrä. Montant.	Lisäys (+) tai vähennys (-). Augmentation (+) ou diminution (-).
1	2	3	4	5
	Mk.	Mk.	Mk.	Mk.
Tammikuu	627 510 600	— 89 137 900	613 529 500	+ 62 417 500
Helmikuu	631 373 700	+ 3 863 100	604 529 400	— 9 000 100
Maaliskuu	710 879 600	+ 79 505 900	653 062 300	+ 48 532 900
Huhtikuu	766 361 400	+ 55 481 800	544 565 500	—108 496 800
Toukokuu	926 244 700	+159 833 300	437 893 600	—106 671 900
Kesäkuu	1 006 400 000	+ 80 155 300	420 112 000	— 17 781 600
Heinäkuu	677 235 400	—329 164 600	371 233 800	— 48 878 200
Elokuu	814 533 500	+137 348 100	389 889 000	+ 18 655 200
Syyskuu	855 070 700	+ 40 487 200	377 541 000	— 12 348 000
Lokakuu	788 207 600	— 66 863 100	350 106 900	— 27 434 100
Marraskuu	777 586 600	— 10 621 000	363 755 300	+ 13 643 400
Joulukuu	551 112 000	—226 474 600	478 901 000	+115 145 700

1) Jyrkkä lisäys tässä kohden johtuu uusien setelinantomääräysten aiheuttamista muutoksista.  
billets de banque.

pankeille kunkin kuukauden lopussa vuosina 1920—1927.  
*et aux banques privées à la fin de chaque mois en 1920—1927.*

1922		1923		Kuukausi. Mois.
Määrä. Montant.	Lisäys (+) tai vähennys (-). <i>Augmentation (+) ou diminution (-).</i>	Määrä. Montant.	Lisäys (+) tai vähennys (-). <i>Augmentation (+) ou diminution (-).</i>	
6	7	8	9	10
Mk.	Mk.	Mk.	Mk.	
701 369 800	— 76 979 900	605 832 400	— 48 064 200	Tammikuu
809 772 300	+108 402 500	601 641 500	— 4 190 900	Helmikuu
784 138 700	— 25 633 600	705 016 600	+103 375 100	Maaliskuu
769 916 600	— 14 222 100	694 942 800	— 10 073 800	Huhtikuu
827 056 400	+ 57 139 800	706 906 100	+ 11 963 300	Toukokuu
875 175 300	+ 48 118 900	808 505 500	+101 599 400	Kesäkuu
851 774 600	— 23 400 700	829 462 000	+ 20 956 500	Heinäkuu
864 242 300	+ 12 467 700	889 543 700	+ 60 081 700	Elokuu
730 178 300	—134 064 000	895 124 500	+ 5 580 800	Syyskuu
471 010 400	—259 167 900	747 111 300	—148 013 200	Lokakuu
520 121 600	+ 49 111 200	663 488 600	— 83 622 700	Marraskuu
653 896 600	+133 775 000	716 648 500	+ 53 159 900	Joulukuu

1926		1927		Kuukausi. Mois.
Määrä. Montant.	Lisäys (+) tai vähennys (-). <i>Augmentation (+) ou diminution (-).</i>	Määrä. Montant.	Lisäys (+) tai vähennys (-). <i>Augmentation (+) ou diminution (-).</i>	
6	7	8	9	10
Mk.	Mk.	Mk.	Mk.	
477 660 900	— 1 240 100	627 043 600	— 27 324 500	Tammikuu
567 051 500	+ 89 390 600	637 507 600	+ 10 464 000	Helmikuu
600 461 200	+ 33 409 700	654 601 200	+ 17 093 600	Maaliskuu
594 774 200	— 5 687 000	698 857 700	+ 44 256 500	Huhtikuu
623 290 100	+ 28 515 900	721 224 900	+ 22 367 200	Toukokuu
735 401 600	+112 111 500	778 238 600	+ 57 013 700	Kesäkuu
649 588 800	— 85 812 800	775 842 400	— 2 396 200	Heinäkuu
596 715 900	— 52 872 900	729 426 900	— 46 415 500	Elokuu
602 713 300	+ 5 997 400	696 557 300	— 32 869 600	Syyskuu
653 876 200	+ 51 162 900	697 378 900	+ 821 600	Lokakuu
672 149 300	+ 18 273 100	755 765 100	+ 58 386 200	Marraskuu
654 368 100	— 17 781 200	810 254 700	+ 54 489 600	Joulukuu

*L'augmentation subite de ce poste provient des nouvelles dispositions législatives sur l'émission des*

**19. Suomen Pankin pääkonttorin ja haara-**  
*Mouvement général de la Banque de Finlande au*

Konttorit. <i>Succursales.</i>	Kassatili. <i>Mouvement des caisses.</i>		Kotimaisia vekseleitä. <i>Escompte.</i>				Hypoteekki- lainoja. <i>Prêts hypothé- caires.</i>		
	Määrä. <i>Montant.</i>	Pro- senttia. <i>Pour- cent.</i>	Suoraan diskontattuja. <i>Effets directe- ment escomptés.</i>		Rediskontattuja. <i>Effets réescomptés.</i>				
1	2	3	4		5		6		
	Mk.	p.	%	Mk.	p.	Mk.	p.	Mk.	p.
1 Turku	4 530 405 538	70	5.9	150 426 751	—	119 245 061	35	9 178 600	—
2 Pori	2 756 591 412	59	3.6	1 024 583 574	27	541 019	90	750 000	—
3 Vaasa	2 606 739 993	73	3.4	140 255 544	90	2 617 467	51	60 000	—
4 Oulu	2 068 273 523	42	2.7	51 586 501	23	6 129 011	70	425 050	—
5 Rovaniemi <sup>1)</sup>	3 000 000	—	0.0	—	—	—	—	—	—
6 Kuopio	808 146 059	26	1.1	31 867 452	05	3 591 099	03	—	—
7 Kajaani <sup>1)</sup>	2 000 000	—	0.0	—	—	—	—	—	—
8 Joensuu	492 721 326	86	0.6	41 314 407	04	160 920	40	62 900	—
9 Sortavala	639 330 409	01	0.8	71 020 347	92	1 077 234	89	127 000	—
10 Viipuri	4 896 149 419	78	6.4	683 288 861	67	3 308 913	37	31 526 000	—
11 Mikkeli	634 334 352	21	0.8	33 771 765	73	3 149 505	90	—	—
12 Tampere	3 400 410 662	34	4.4	250 300 335	12	89 444 652	60	5 086 850	—
13 Hämeenlinna	538 126 013	40	0.7	10 814 665	22	1 317 636	45	5 000	—
14 Jyväskylä	612 655 453	40	0.8	141 336 527	12	2 087 302	88	19 800	—
15 Kotka	835 264 680	71	1.1	13 880 390	18	112 235	40	—	—
Yhteensä — Total	24 824 148 845	41	32.3	2 644 397 123	45	232 782 061	38	47 241 200	—
Pääkonttori } Siège central }	52 108 440 870	75	67.7	2 398 747 628	41	230 788 319	29	72 690 501	—
Kaikkiaan } 1927 Total }	76 932 589 716	16	100.0	5 043 144 751	86	463 570 380	67	119 931 701	—
1926	64 758 742 163	54	—	4 105 487 053	51	1 204 682 665	31	81 092 900	—
1925	59 190 769 333	30	—	3 027 759 884	29	1 674 625 778	97	71 154 552	—
1924	69 116 308 113	05	—	3 477 100 682	79	4 794 193 707	81	18 741 000	—
1923	63 278 077 709	87	—	3 678 511 603	31	3 407 321 502	83	79 101 803	81
1922	49 960 846 849	83	—	3 427 162 432	11	3 157 783 293	19	130 169 969	85

<sup>1)</sup> Asioimisto. Agence.



## konttorien liikevaihto vuosina 1922—1927.

siège central et dans les succursales en 1922—1927.

Kassa- kredititvejä. <i>Crédits de caisse.</i>		Pano- ja ottotili. <i>Comptes courants.</i>		Postivexseleitä. <i>Mandats émis par la Banque.</i>		Yhteensä (sar. 4—9). <i>Total (col. 4—9).</i>			Konttorit. <i>Succursales.</i>	
						Määrä. <i>Montant.</i>		Pro- senttia. <i>Pour- cent.</i>		
7		8		9		10		11	12	
Mk.	p.	Mk.	p.	Mk.	p.	Mk.	p.	%		
34 287 486	58	2 550 878 945	25	196 901 621	74	3 060 918 465	92	6.4	Åbo	1
27 342 479	18	977 894 278	19	39 069 853	09	2 070 181 204	63	4.3	Björneborg	2
53 490 000	—	1 312 214 579	06	140 842 812	61	1 649 480 404	08	3.4	Wasa	3
32 105 800	—	938 457 534	33	282 082 200	64	1 310 786 097	90	2.7	Uleåborg	4
—	—	—	—	—	—	—	—	—	Rovaniemi <sup>1)</sup>	5
6 921 006	05	352 279 016	70	27 003 704	59	421 662 278	42	0.9	Kuopio	6
—	—	—	—	—	—	—	—	—	Kajana <sup>1)</sup>	7
476 000	—	205 556 300	—	10 717 001	30	258 287 528	74	0.5	Joensuu	8
—	—	328 148 290	42	34 178 868	14	434 551 741	37	0.9	Sordavala	9
81 319 405	18	2 241 407 878	31	298 927 770	10	3 339 728 828	63	6.9	Wiborg	10
14 746 000	—	147 751 290	—	53 071 459	26	252 490 020	89	0.5	St. Michel	11
8 864 261	25	1 686 415 592	62	273 151 890	16	2 313 263 581	75	4.8	Tammerfors	12
—	—	83 904 376	28	135 438 137	87	231 479 815	82	0.5	Tavastehus	13
7 497 489	35	163 437 427	72	45 243 246	35	359 621 793	42	0.8	Jyväskylä	14
30 963 000	—	342 750 660	—	65 208 258	78	452 914 544	36	0.9	Kotka	15
298 012 927	59	11 331 096 168	88	1 601 836 824	63	16 155 366 305	93	33.5	Yhteensä—Total	
749 789 651	68	27 148 305 725	22	1 425 643 831	90	32 025 965 657	50	66.5	(Pääkonttori Siège central	
1 047 802 579	27	38 479 401 894	10	3 027 480 656	53	48 181 331 963	43	100.0	1927 (Kaikkiaan Total	
595 015 997	89	32 385 307 433	10	2 321 405 303	28	40 692 991 353	09	—	1926	
195 559 502	34	35 620 899 960	05	2 062 302 319	89	42 652 302 006	54	—	1925	
142 249 201	17	39 349 187 098	10	1 600 030 063	50	49 381 501 753	37	—	1924	
52 646 802	52	35 995 434 299	02	1 049 986 074	36	44 263 002 085	85	—	1923	
58 373 285	50	29 162 256 515	11	881 358 479	57	36 817 103 975	33	—	1922	

**20. Suomen Pankin tila**  
*Bilan de la Banque de Finlande à*

	1926		1927	
	Mk.	p.	Mk.	p.
<b>VARAT. — ACTIF.</b>				
<b>Varsinainen kate:</b>				
<i>Couverture ordinaire:</i>				
Kultakassa .....	327 368 828	63	316 631 417	46
<i>Encaisse or</i> .....				
Ulkomaisia kirjeenvaihtajia .....	1) 1 082 403 564	90	1) 1 359 819 640	72
<i>Comptes courants à l'étranger</i> .....				
<b>Toissijainen kate:</b>				
<i>Couverture supplémentaire:</i>				
Ulkomaisia vekseleitä .....	115 374 988	14	47 522 617	25
<i>Effets payables à l'étranger</i> .....				
Ulkomaisia seteleitä ja korkolippuja .....	1 682 979	27	1 415 893	44
<i>Billets de banque et coupons négociables à l'étranger</i> .....				
Vekseleitä Suomen rahassa .....	538 499 258	24	640 075 020	57
<i>Effets payables en Finlande</i> .....				
<b>Muut varat:</b>				
<i>Autres actifs:</i>				
Hypoteekkilainoja .....	23 132 050	—	59 072 651	—
<i>Prêts hypothécaires</i> .....				
Kassakreditiviä .....	92 736 826	82	111 107 035	83
<i>Crédits de caisse</i> .....				
Suomen valtio-obligatioita Suomen rahassa .....	111 997 743	75	109 540 368	75
<i>Obligations de l'Etat en monnaie finlandaise</i> .....				
Valtion lyhytaikaisia sitoumuksia .....	24 000 000	—	12 000 000	—
<i>Engagements de l'Etat à court terme</i> .....				
Obligatioita ulkomaan rahassa .....	232 496 547	—	256 166 189	50
<i>Obligations négociables à l'étranger</i> .....				
Obligatioita Suomen rahassa .....	25 235 900	50	26 474 778	—
<i>Obligations en monnaie finlandaise</i> .....				
Suomen nikkelirahaa .....	6 873 807	25	3 564 403	—
<i>Monnaie de nickel finlandaise</i> .....				
Suomen vaskirahaa .....	216 382	08	163 483	63
<i>Monnaie de cuivre finlandaise</i> .....				
Pankkikiinteistöt .....	12 000 000	—	12 000 000	—
<i>Immeubles</i> .....				
Kalusto .....	100	—	100	—
<i>Mobilier</i> .....				
Eri tilejä .....	51 216 303	21	61 684 831	67
<i>Divers</i> .....				
<b>Yhteensä)</b>	<b>2 645 235 279</b>	<b>79</b>	<b>3 017 238 430</b>	<b>82</b>
<i>Total)</i>				

1) Tähän sisältyy ulkomainen krediitivi, 114 600 000 mk. *Y compris un crédit à l'étranger de 114 600 000 marcs.*

vuosien 1926—1927 lopussa.  
la fin des exercices 1926—1927.

VELAT. — PASSIF.	1926		1927	
	Mk.	p.	Mk.	p.
<b>Vaadittaessa maksettavat sitoumukset:</b> <i>Engagements à vue:</i>				
Liikkeessä olevia seteleitä ..... <i>Billets en circulation</i> .....	1 345 715 079	—	1 514 407 119	—
Valtiovaraston pano- ja ottotili ..... <i>Compte courant du Trésor</i> .....	308 428 864	11	371 387 325	08
Muiden pano- ja ottotili ..... <i>Autres comptes courants</i> .....	86 562 268	10	96 135 542	02
Ulkomainen krediitti ..... <i>Crédit à l'étranger</i> .....	114 600 000	—	114 600 000	—
Ulkomaisia kirjeenvaihtajia ..... <i>Comptes courants à l'étranger</i> .....	7 578 712	77	3 646 607	23
Postivekseleitä ..... <i>Mandats émis par la Banque</i> .....	15 420 360	89	18 481 546	98
Perittyjä vekseleitä ..... <i>Effets à l'encaissement</i> .....	203 753	75	384 701	48
Eri tilejä ..... <i>Divers</i> .....	19 264 139	06	29 118 329	23
Kantarahasto ..... <i>Capital</i> .....	500 000 000	—	500 000 000	—
Vararahasto ..... <i>Fonds de réserve</i> .....	133 356 524	80	240 462 502	11
Pankkikiinteistöjen ja kaluston arvo ..... <i>Immeubles et mobiliers</i> .....	12 000 100	—	12 000 100	—
Voitto- ja tappiotili ..... <i>Compte profits et pertes</i> .....	107 105 977	31	116 664 657	74
<b>Yhteensä Total)</b>	<b>2 645 295 279</b>	<b>79</b>	<b>3 017 238 430</b>	<b>82</b>
<b>SETELINANTO.</b> <i>EMISSION DE BILLETS.</i>				
<b>Setelinanto-oikeus:</b> <i>Droit d'émission:</i>				
Kultakassa ja ulkomaiset kirjeenvaihtajat ..... <i>Encaisse or et comptes courants à l'étranger</i> .....	1 409 772 393	53	1 676 451 058	18
Setelinanto-oikeus sen lisäksi ..... <i>Droit d'émission supplémentaire</i> .....	1 200 000 000	—	1 200 000 000	—
<b>Yhteensä Total)</b>	<b>2 609 772 393</b>	<b>53</b>	<b>2 876 451 058</b>	<b>18</b>
<b>Käytetty setelinanto-oikeus:</b> <i>Droit d'émission utilisé:</i>				
Liikkeessä olevia seteleitä ..... <i>Billets en circulation</i> .....	1 345 715 079	—	1 514 407 119	—
Muita vaadittaessa maksettavia sitoumuksia ..... <i>Autres engagements à vue</i> .....	547 057 598	68	633 704 051	97
Myönnettyistä kassakrediitteistä nostamatta oleva määrä ..... <i>Montant non utilisé des crédits de caisse consentis</i> .....	12 783 173	18	31 451 964	17
<b>Yhteensä käytetty setelinanto-oikeus</b> <i>Droit total d'émission utilisé)</i>	<b>1 905 555 850</b>	<b>86</b>	<b>2 179 563 135</b>	<b>14</b>
<b>Setelinanto-reservi:</b> <i>Réserve d'émission de billets:</i>				
Käytettävissä oleva ..... <i>Disponible immédiatement</i> .....	159 773 768	32	185 901 454	30
Toissijaisen katteen lisääntymisestä riippuva ..... <i>Dépendant de l'augmentation de la couverture supplémentaire)</i>	544 442 774	35	510 986 468	74
<b>Yhteensä setelinanto-reservi</b> <i>Réserve totale d'émission de billets)</i>	<b>704 216 542</b>	<b>67</b>	<b>696 887 923</b>	<b>04</b>
<b>Yhteensä Total)</b>	<b>2 609 772 393</b>	<b>53</b>	<b>2 876 451 058</b>	<b>18</b>

**21. Yleiskatsaus Suomen Pankin omiin**  
*Fonds de la Banque de Finlande à*

Vuosi. Année.	Kantarahasto. Capital.		Vararahasto. Fonds de réserve.		Kiinteistön ja kaluston arvoa vastaavat varat. Immeubles et mobiliers.		Käyttämättömiä voittovaroja. Bénéfices non employés.		Yhteensä. Total.	
	1	2		3		4		5		6
	Mk.	p.	Mk.	p.	Mk.	p.	Mk.	p.	Mk.	p.
1871	4 150 000	—	8 412 915	46	—	—	—	—	12 562 915	46
1872	4 150 000	—	9 569 927	71	—	—	—	—	13 719 927	71
1873	4 150 000	—	10 933 303	67	—	—	—	—	15 083 303	67
1874	4 150 000	—	13 184 419	49	—	—	—	—	17 334 419	49
1875	4 150 000	—	14 056 187	29	—	—	—	—	18 206 187	29
1876	6 000 000	—	13 727 362	69	—	—	—	—	19 727 362	69
1877	6 000 000	—	9 000 000	—	—	—	5 717 810	10	20 717 810	10
1878	6 000 000	—	9 000 000	—	—	—	7 553 926	44	22 553 926	44
1879	6 000 000	—	9 000 000	—	—	—	7 753 500	77	22 753 500	77
1880	6 000 000	—	9 000 000	—	—	—	8 354 246	04	23 354 246	04
1881	6 000 000	—	9 000 000	—	902 432	66	8 513 217	10	24 415 649	76
1882	6 000 000	—	9 000 000	—	1 040 000	—	10 134 133	89	26 174 133	89
1883	6 000 000	—	9 000 000	—	1 193 806	70	5 848 719	74	22 042 526	44
1884	6 000 000	—	9 000 000	—	1 196 279	34	7 307 064	65	23 503 343	99
1885	6 000 000	—	9 000 000	—	1 197 845	34	9 208 678	92	25 406 524	26
1886	6 000 000	—	9 000 000	—	1 255 809	71	11 036 575	81	27 292 385	52
1887	6 000 000	—	9 000 000	—	1 302 843	67	4 772 834	25	21 075 677	92
1888	6 000 000	—	9 000 000	—	1 302 843	67	1 436 798	44	17 739 642	11
1889	10 000 000	—	5 762 775	76	1 302 843	67	2 288 327	30	19 353 946	73
1890	10 000 000	—	6 308 368	11	1 302 843	67	3 925 104	37	21 536 316	15
1891	10 000 000	—	6 885 682	60	1 302 843	67	5 657 047	83	23 845 574	10
1892	10 000 000	—	7 457 470	87	1 302 843	67	4 568 017	97	23 328 332	51
1893	10 000 000	—	10 000 000	—	1 237 692	92	3 731 008	69	24 968 701	61
1894	10 000 000	—	10 000 000	—	1 219 576	88	5 268 918	40	26 488 495	28
1895	10 000 000	—	12 831 225	36	1 204 093	87	1 336 428	36	25 371 747	59
1896	10 000 000	—	13 299 254	17	1 267 134	09	3 233 524	57	27 799 912	83
1897	10 000 000	—	13 812 697	18	1 373 206	49	5 148 853	60	30 334 757	27
1898	10 000 000	—	14 532 123	51	1 353 028	89	6 559 106	26	32 444 258	66
1899	10 000 000	—	15 334 621	95	1 361 330	69	7 889 055	37	34 585 008	01
1900	10 000 000	—	22 426 047	77	1 319 932	49	5 132 764	43	38 928 794	69

**varoihin vuosien 1871—1927 lopussa.**  
*la fin des exercices 1871—1927.*

Vuosi. Année.	Kantarahasto. Capital.		Vararahasto. Fonds de réserve.		Kiinteistön ja kaluston arvoa vastaavat varat. Immeubles et mobilier.		Käyttämättömiä voittovaroja. Bénéfices non employés.		Yhteensä. Total.	
	1	2	3	4	5	6	7	8	9	10
	Mk.	p.	Mk.	p.	Mk.	p.	Mk.	p.	Mk.	p.
1901	25 000 000	—	8 814 840	06	1 278 634	29	7 060 349	02	42 153 823	37
1902	25 000 000	—	10 992 808	02	1 237 286	09	8 534 112	10	45 764 206	21
1903	25 000 000	—	13 244 375	53	1 195 937	89	10 302 826	20	49 743 139	62
1904	25 000 000	—	15 000 000	—	1 166 008	86	13 464 903	46	54 630 912	32
1905	25 000 000	—	20 000 000	—	1 137 291	06	7 233 322	26	53 370 613	32
1906	25 000 000	—	20 000 000	—	1 108 573	26	12 789 470	65	58 898 043	91
1907	25 000 000	—	30 000 000	—	1 739 855	46	5 032 092	94	61 771 948	40
1908	25 000 000	—	35 032 092	94	1 927 852	06	7 679 691	62	69 639 636	62
1909	25 000 000	—	42 711 784	56	2 351 103	50	5 915 456	32	75 978 344	38
1910	25 000 000	—	48 627 240	88	2 498 564	33	7 943 613	36	84 069 419	07
1911	25 000 000	—	56 570 854	24	2 546 275	33	8 415 728	61	92 532 858	18
1912	25 000 000	—	60 616 582	85	2 713 499	61	7 182 566	42	95 512 648	88
1913	25 000 000	—	65 169 149	27	3 061 187	94	8 256 151	94	101 486 489	15
1914	25 000 000	—	68 425 301	21	3 374 276	98	6 133 282	35	102 932 860	54
1915	25 000 000	—	58 943 499	71	3 642 632	99	—	—	87 586 132	70
1916	25 000 000	—	58 943 499	71	3 554 544	70	8 198 316	52	95 696 360	93
1917	4 715 219	10	—	—	—	—	—	—	4 715 219	10
1918	4 715 219	10	—	—	—	—	—	—	4 715 219	10
1919	25 000 000	—	68 513 389	50	3 378 368	12	25 939 402	39	122 831 160	01
1920	100 000 000	—	17 707 286	17	5 875 866	87	48 387 793	35	171 970 946	39
1921	100 000 000	—	50 000 000	—	6 000 100	—	69 984 257	27	225 984 357	27
1922	100 000 000	—	50 000 000	—	6 000 100	—	39 505 065	72	195 505 165	72
1923	100 000 000	—	50 000 000	—	12 000 100	—	46 960 400	92	208 960 500	92
1924	100 000 000	—	50 000 000	—	12 000 100	—	112 334 029	92	274 334 129	92
1925	500 000 000	—	50 682 634	67	12 000 100	—	82 673 890	13	645 356 624	80
1926	500 000 000	—	133 356 524	80	12 000 100	—	107 105 977	31	752 462 602	11
1927	500 000 000	—	240 462 502	11	12 000 100	—	116 664 657	74	869 127 259	85

22. Suomen Pankin voitto- ja  
Compte profits et pertes de la

		1921		1922	
1		2		3	
		Mk.	p.	Mk.	p.
<b>TULOJA:</b> <i>RECETTES:</i>					
1	Korkoja kotimaisesta lainausliikkeestä ..... <i>Intérêts sur les avances en Finlande .....</i>	45 651 980	62	67 798 791	43
2	Korkoja ulkomaisilta kirjeenvaihtajilta ..... <i>Intérêts sur comptes courants à l'étranger .....</i>	5 496 126	79	4 378 660	52
3	Korkoja obligatioista ..... <i>Intérêts sur obligations .....</i>	32 592 255	70	30 691 633	36
4	Agio ..... <i>Agio .....</i>	35 483 184	39	—	—
5	Provisioita ..... <i>Commissions .....</i>	631 179	95	751 257	90
6	Maksettuja epävarmoja saatavia ..... <i>Rentrées sur créances douteuses .....</i>	19 882	38	883 051	90
Yhteensä <i>Total</i>		119 874 609	83	104 498 395	11
<b>MENOJA:</b> <i>DÉPENSES:</i>					
7	Palkkoja ja palkkioita ..... <i>Personnel .....</i>	3 983 807	23	5 095 317	76
8	Eläkkeitä ..... <i>Pensions .....</i>	173 211	83	165 564	84
9	Pankkivaltuusmiesten palkkioita ja kuluja ..... <i>Honoraires et frais des Délégués de la Chambre des Députés</i>	54 386	21	73 186	22
10	Setelien valmistus ..... <i>Fabrication des billets de banque .....</i>	4 842 114	19	7 940 799	03
11	Erinkaisia kuluja ..... <i>Divers .....</i>	1 765 814	07	1 850 375	82
12	Agio, kurssitappio ..... <i>Pertes sur le change .....</i>	5 466 100	75	76 005 211	89
13	Epävarmoihin saataviin siirretty ..... <i>Transféré sur créances douteuses .....</i>	884 812	03	—	—
14	Obligatioiden ja osakkeiden tiliarvoa alennettu ..... <i>Amortissement sur obligations et actions .....</i>	—	—	—	—
15	Pankkikiinteistöjen tiliarvoa alennettu ..... <i>Dépréciation des immeubles de la Banque .....</i>	4 190 952	64	2 655 031	74
16	Kaluston tiliarvoa alennettu ..... <i>Dépréciation du mobilier de la Banque .....</i>	—	—	250 827	50
Yhteensä <i>Total</i>		21 361 198	95	94 036 314	80
17	PUHDAS VOITTO ..... <i>Bénéfice net .....</i>	98 513 410	88	10 462 080	31
Yhteensä <i>Total</i>		119 874 609	83	104 498 395	11

## tappiotili vuosina 1921—1927.

*Banque de Finlande en 1921—1927.*

1923		1924		1925		1926		1927		
4		5		6		7		8		
Mk.	p.	Mk.	p.	Mk.	p.	Mk.	p.	Mk.	p.	
52 801 476	27	68 202 385	29	42 992 958	12	50 104 045	93	55 500 265	06	1
18 732 162	46	12 978 910	72	30 029 545	18	48 266 058	46	43 583 842	09	2
30 517 477	14	28 012 635	71	25 165 922	66	25 703 554	63	28 786 283	19	3
—	—	7 477 033	58	9 231 344	66	9 436 744	13	9 197 659	51	4
824 192	38	2 719 254	22	5 915 655	37	7 793 244	68	6 959 860	82	5
7 975	70	18 592	18	13 451	06	28 158	83	7 244	58	6
<b>102 883 283</b>	<b>95</b>	<b>119 408 811</b>	<b>70</b>	<b>113 348 877</b>	<b>05</b>	<b>141 331 806</b>	<b>66</b>	<b>144 035 155</b>	<b>25</b>	
6 323 765	60	6 495 490	63	6 617 482	23	7 310 250	51	7 331 032	60	7
275 114	28	310 589	27	341 415	18	358 901	83	432 132	88	8
88 301	53	83 867	42	76 386	25	118 366	04	121 879	33	9
6 866 777	37	5 123 738	64	2 758 372	66	3 005 870	16	3 489 924	57	10
2 270 104	92	2 467 194	90	2 093 506	21	1 947 194	78	2 013 197	29	11
49 327 077	19	—	—	—	—	—	—	—	—	12
—	—	20 001 949	20	—	—	—	—	—	—	13
21 259 043	56	18 817 871	—	18 670 224	37	20 971 265	13	13 707 832	14	14
2 548 812	31	373 320	62	—	—	464 000	—	209 906	20	15
468 951	99	361 161	02	117 600	02	49 980	90	64 592	50	16
89 427 948	75	54 035 182	70	30 674 986	92	34 225 829	35	27 370 497	51	
13 455 335	20	65 373 629	—	82 673 890	13	107 105 977	31	116 664 657	74	17
<b>102 883 283</b>	<b>95</b>	<b>119 408 811</b>	<b>70</b>	<b>113 348 877</b>	<b>05</b>	<b>141 331 806</b>	<b>66</b>	<b>144 035 155</b>	<b>25</b>	

### 23. Suomen Pankin voittovarojen *Bénéfice net de la Banque de Finlande*

Vuosi. <i>Année.</i>	Kunakin vuonna käytettävissä ollut voitto. <i>Bénéfices.</i>						Voitto- <i>Répar-</i>			
	Käyttämättömää voittoa edellisiltä vuosilta. <i>Solde de l'exercice précédent.</i>		Vuoden voitto. <i>Bénéfice de l'exercice.</i>		Yhteensä. <i>Total.</i>		Siirretty kanta- rahastoon. <i>Transféré au capital.</i>		Siirretty vara- rahastoon. <i>Transféré au fonds de réserve.</i>	
	1	2	3	4	5	6	7	8	9	10
	Mk.	p.	Mk.	p.	Mk.	p.	Mk.	p.	Mk.	p.
1891	6 925 104	37	2 558 798	95	9 483 903	32	—	—	577 314	49
1892	5 657 047	83	2 536 694	10	8 193 741	93	—	—	571 788	27
1893	7 372 412	66	1 908 026	14	9 280 438	80	—	—	2 495 494	42
1894	4 535 403	38	1 828 450	71	6 363 854	09	—	—	—	—
1895	6 073 313	09	2 369 066	76	8 442 379	85	—	—	2 831 225	36
1896	4 361 613	49	2 758 207	53	7 119 821	02	—	—	611 570	32
1897	6 258 709	70	2 803 313	04	9 062 022	74	—	—	638 443	01
1898	6 581 678	04	2 877 705	33	9 459 383	37	—	—	719 426	33
1899	7 649 531	65	3 408 593	77	11 058 125	42	—	—	852 148	44
1900	9 449 055	37	3 724 146	64	13 173 202	01	—	—	7 091 425	82
1901	6 081 776	19	4 166 376	88	10 248 153	07	—	—	1 388 792	29
1902	7 960 349	02	3 800 562	43	11 760 911	45	—	—	2 177 967	96
1903	9 434 112	10	4 054 702	53	13 488 814	63	—	—	2 251 567	51
1904	11 202 826	20	4 017 701	73	15 220 527	93	—	—	1 755 624	47
1905	13 464 903	46	3 768 418	80	17 233 322	26	—	—	5 000 000	—
1906	12 233 322	26	5 556 148	39	17 789 470	65	—	—	—	—
1907	17 789 470	65	5 692 092	94	23 481 563	59	—	—	10 000 000	—
1908	12 821 563	59	7 896 406	02	20 717 969	61	—	—	5 032 092	94
1909	7 679 691	62	6 369 525	56	14 049 217	18	—	—	7 679 691	62
1910	5 915 456	32	8 119 392	49	14 034 848	81	—	—	5 915 456	32
1911	7 943 613	36	8 519 007	76	16 462 621	12	—	—	7 943 613	36
1912	8 415 728	61	7 405 359	35	15 821 087	96	—	—	4 045 728	61
1913	11 552 566	42	8 659 408	92	20 211 975	34	—	—	4 552 566	42
1914	14 256 151	94	6 501 940	04	20 758 091	98	—	—	3 256 151	94
1915	16 133 282	35	—	—	16 133 282	35	—	—	—	—
1916	4 000 000	—	4 198 316	52	8 198 316	52	—	—	—	—
1917	8 198 316	52	—	—	8 198 316	52	—	—	—	—
1918	—	—	—	—	—	—	—	—	—	—
1919	—	—	118 115 940	91	118 115 940	91	20 284 780	90	71 891 757	62
1920	25 939 402	39	75 079 188	77	101 018 591	16	—	—	24 193 896	67
1921	48 387 793	35	98 513 410	88	146 901 204	23	—	—	32 416 946	96
1922	69 984 257	27	10 462 080	31	80 446 337	58	—	—	—	—
1923	39 505 065	72	13 455 335	20	52 960 400	92	—	—	—	—
1924	13 455 335	20	65 373 629	—	78 828 964	20	—	—	—	—
1925	112 334 029	92	82 673 890	13	195 007 920	05	111 651 395	25	682 634	67
1926	82 673 890	13	107 105 977	31	189 779 867	44	—	—	82 673 890	13
1927	107 105 977	31	116 664 657	74	223 770 635	05	—	—	107 105 977	31

<sup>1)</sup> Vuoden 1921 tilinpäätöksen yhteydessä siirrettiin Venäjän valtakunnan rahaston velka-järjestelyssä Suomen Pankki voittovaroillaan itse poisti tästä määrästä 19.9 milj. mk. Loput, 71.7 fin 1921 les bons du Trésor de l'Etat russe ont été transférés, avec une estimation de 91.6 millions de de Finlande a amorti sur ce montant 19.9 millions de marcs par prélèvement sur les bénéfices. Le six ans.

<sup>2)</sup> Eduskunnan päätöksen mukaan nämä varat käytettiin Suomen Pankin aseman vah-situation de la Banque en 1925.

<sup>3)</sup> Tähän summaan sisältyy edellisen vuoden voiton, 65 373 629: — mk:n, lisäksi Pankin ase-l'exercice 1924: 65 373 629: — marcs les fonds réservés pour consolider la situation de la Banque, soit



**käyttö vuosina 1891—1927.**  
*en 1891—1927 et sa répartition.*

varojen käyttö.								Yhteensä. <i>Total.</i>	Vaosi. <i>Année.</i>	
<i>titton.</i>										
Käytetty pankki-rakennuksiin. <i>Dépenses de construction.</i>		Käytetty tappion korvaamiseen. <i>Pour couvrir les pertes.</i>		Käytetty Eduskunnan päätöksen mukaan. <i>Disposé selon résolution de la Chambre des Députés.</i>		Jätetty käyttämättä. <i>Bénéfice non employé.</i>				
7		8		9		10		11		12
Mk.	p.	Mk.	p.	Mk.	p.	Mk.	p.	Mk.	p.	
—	—	—	—	3 249 541	—	5 657 047	83	9 483 903	32	1891
—	—	—	—	249 541	—	7 372 412	66	8 193 741	93	1892
—	—	—	—	2 249 541	—	4 535 403	38	9 280 438	80	1893
—	—	—	—	290 541	—	6 073 313	09	6 363 854	09	1894
—	—	—	—	1 249 541	—	4 361 613	49	8 442 379	85	1895
—	—	—	—	249 541	—	6 258 709	70	7 119 821	02	1896
—	—	—	—	1 841 901	69	6 581 678	04	9 062 022	74	1897
—	—	—	—	1 090 425	39	7 649 531	65	9 459 383	37	1898
—	—	—	—	756 921	61	9 449 055	37	11 058 125	42	1899
—	—	—	—	—	—	6 081 776	19	13 173 202	01	1900
—	—	—	—	899 011	76	7 960 349	02	10 248 153	07	1901
148 831	39	—	—	—	—	9 434 112	10	11 760 911	45	1902
34 420	92	—	—	—	—	11 202 826	20	13 488 814	63	1903
—	—	—	—	—	—	13 464 903	46	15 220 527	93	1904
—	—	—	—	—	—	12 233 322	26	17 233 322	26	1905
—	—	—	—	—	—	17 789 470	65	17 789 470	65	1906
660 000	—	—	—	—	—	12 821 563	59	23 481 563	59	1907
216 714	40	—	—	7 789 470	65	7 679 691	62	20 717 969	61	1908
454 069	24	—	—	—	—	5 915 456	32	14 040 217	18	1909
175 779	13	—	—	—	—	7 943 613	36	14 034 848	81	1910
103 279	15	—	—	—	—	8 415 728	61	16 462 621	12	1911
222 792	93	—	—	—	—	11 552 566	42	15 821 087	96	1912
403 256	98	—	—	1 000 000	—	14 256 151	94	20 211 975	34	1913
368 657	69	—	—	1 000 000	—	16 133 282	35	20 758 091	98	1914
329 725	02	11 803 557	33	—	—	4 000 000	—	16 133 282	35	1915
—	—	—	—	—	—	8 198 316	52	8 198 316	52	1916
—	—	8 198 316	52	—	—	—	—	8 198 316	52	1917
—	—	—	—	—	—	—	—	—	—	1918
—	—	—	—	—	—	25 939 402	39	118 115 940	91	1919
2 497 498	75	—	—	25 939 402	39	48 387 793	35	101 018 591	16	1920
—	—	—	—	44 500 000	—	69 984 257	27	146 901 204	23	1921
—	—	1) 19 941 271	86	21 000 000	—	39 505 065	72	80 446 337	58	1922
6 000 000	—	—	—	3) 33 505 065	72	13 455 335	20	52 960 400	92	1923
—	—	—	—	2) 13 455 335	20	65 373 629	—	78 828 964	20	1924
—	—	—	—	—	—	82 673 890	13	195 007 920	05	1925
—	—	—	—	—	—	107 105 977	31	189 779 867	44	1926
—	—	—	—	—	—	116 664 657	74	223 770 635	05	1927

sitoumusten kirjattu arvo, 91.6 milj. mk, valtion lyhytaikaisiin sitoumuksiin. Lopullisessa asiain milj. mk., valtio kunden vuoden kuluessa käteisesti suorittaa Suomen Pankille. *Dans le bilan à mars, aux engagements à court terme de l'Etat. Lors du règlement définitif de l'affaire, la Banque reste, 71.7 millions de marcs, sera remboursé par l'Etat à la Banque de Finlande dans un délai de*

vistamiseksi. *Selon la résolution de la Chambre des Députés cette somme fut employée à consolider la*

man vahvistamiseksi varattu määrä, 46 960 400:92 mk. *Ce montant comprend outre le bénéfice de 46 960 400:92 marcs.*

## 24. Suomen Pankin pääkonttorin clearing-liike vuosina 1907—1927.

*Opérations de Clearing du siège central de la Banque de Finlande  
en 1907—1927.*

Kuukausi. Mois.	Postivekseleitä. <i>Mandats émis par les banques.</i>		Shekkejä. <i>Chèques.</i>		Yhteensä. <i>Total.</i>	
	Luku. <i>Nombre.</i>	Määrä. <i>Montant.</i>	Luku. <i>Nombre.</i>	Määrä. <i>Montant.</i>	Luku. <i>Nombre.</i>	Määrä. <i>Montant.</i>
1	2	3	4	5	6	7
1927		Mk. p.		Mk. p.		Mk. p.
Tammikuu	56 600	523 005 895 13	19 985	719 398 425 07	76 535	1 242 404 320 20
Helmikuu	48 420	492 381 447 01	19 871	687 084 605 41	68 291	1 179 466 052 42
Maaliskuu	55 831	560 661 271 78	23 580	761 852 898 84	79 411	1 322 514 170 62
Huhtikuu	54 902	537 257 708 58	23 089	829 448 827 88	77 991	1 366 706 536 46
Toukokuu	56 980	536 327 294 41	24 864	781 878 460 94	81 844	1 318 205 755 35
Kesäkuu	52 326	514 028 205 48	22 561	692 385 460 30	74 887	1 206 413 665 78
Heinäkuu	55 330	565 833 058 45	22 052	818 301 220 73	77 382	1 384 134 279 18
Elokuu	50 396	490 385 180 92	22 247	705 428 836 92	72 643	1 195 814 017 84
Syyskuu	58 118	564 598 125 17	26 535	1 077 174 121 72	84 653	1 641 772 246 89
Lokakuu	65 452	647 317 065 16	28 517	1 120 807 510 20	93 969	1 768 124 575 36
Marraskuu	64 570	636 270 602 96	27 986	1 047 647 854 79	92 556	1 683 918 457 75
Joulukuu	67 960	655 087 300 09	28 982	1 168 924 772 43	96 942	1 824 012 072 52
<b>Yhteensä (Total)</b>	<b>686 885</b>	<b>6 723 153 155 14</b>	<b>290 219</b>	<b>10 410 332 995 23</b>	<b>977 104</b>	<b>17 133 486 150 37</b>
1926	676 242	5 909 692 805 29	250 400	7 305 038 145 85	926 642	13 214 730 951 14
1925	607 559	5 034 950 288 45	184 014	7 102 964 096 18	791 573	12 137 914 384 63
1924	556 950	4 800 365 706 59	151 528	7 127 966 262 38	708 478	11 928 331 968 97
1923	546 406	4 583 748 079 75	132 142	8 555 120 383 85	678 548	13 138 868 463 60
1922	422 969	4 155 623 348 92	89 537	6 161 083 917 22	512 506	10 316 707 266 14
1921	339 525	3 772 820 649 41	73 204	4 461 508 484 06	412 729	8 234 329 133 47
1920	312 290	3 411 784 863 97	62 635	3 752 157 624 48	374 925	7 163 942 488 45
1919	224 097	2 073 019 377 68	61 858	3 695 409 901 14	285 955	5 768 429 278 82
1918	167 894	1 277 259 623 83	119 434	2 805 685 568 71	287 328	4 082 945 192 54
1917	136 299	770 553 973 17	36 374	1 083 903 486 10	172 673	1 854 457 459 27
1916	113 356	434 615 137 01	24 978	579 317 862 99	138 334	1 013 933 000 —
1915	94 035	208 817 642 59	13 953	133 650 881 —	107 988	342 468 523 59
1914	77 186	139 617 422 80	11 976	67 549 627 69	89 162	207 167 050 49
1913	74 444	139 286 467 95	12 017	58 212 150 91	86 461	197 498 618 86
1912	65 497	128 650 351 44	11 341	53 822 517 31	76 838	182 472 868 75
1911	59 305	113 744 782 85	9 806	61 668 551 48	69 111	175 413 334 33
1910	54 946	98 833 892 96	9 387	38 972 697 75	64 333	137 806 590 71
1909	54 256	87 831 688 59	7 587	48 994 732 54	61 843	136 826 421 13
1908	52 499	84 950 093 68	6 927	25 981 788 30	59 426	110 931 881 98
1907	50 137	79 390 088 55	5 472	20 522 934 37	55 609	99 913 023 42

## 25. Suomen Pankin haarakonttorien clearing-liike vuosina 1923—1927.

*Opérations de Clearing des succursales de la Banque de Finlande  
en 1923—1927.*

Haarakonttori ja kunkausi. <i>Succursale et mois.</i>	Postivekseleitä. <i>Mandats émis par les banques.</i>		Shekkejä. <i>Chèques.</i>		Yhteensä. <i>Total.</i>				
	Luku. <i>Nombre.</i>	Määrä. <i>Montant.</i>	Luku. <i>Nombre.</i>	Määrä. <i>Montant.</i>	Luku. <i>Nombre.</i>	Määrä. <i>Montant.</i>			
1	2	3	4	5	6	7			
		Mk.	p.		Mk.	p.		Mk.	p.
<b>1927</b>									
Turku	106 131	673 843 770	78	36 576	790 655 385	26	142 707	1 464 499 156	04
Vaasa	52 238	372 593 057	05	23 436	454 406 689	31	75 674	826 999 746	36
Oulu	22 766	199 594 807	13	10 957	193 644 615	45	33 723	393 239 422	58
Viipuri	84 543	572 589 768	08	26 811	661 167 006	10	111 354	1 233 756 774	18
Tampere	113 617	660 950 560	86	26 524	443 863 354	40	140 141	1 104 813 915	26
Yhteensä <i>Total)</i>	<b>379 295</b>	<b>2 479 571 963</b>	<b>90</b>	<b>124 304</b>	<b>2 543 737 050</b>	<b>52</b>	<b>503 599</b>	<b>5 023 309 014</b>	<b>42</b>
Tammikuu	28 738	201 268 858	40	8 004	185 115 836	79	36 742	386 384 695	19
Helmikuu	26 384	192 094 431	13	8 278	186 787 343	61	34 662	378 881 774	74
Maaliskuu	31 798	197 907 929	53	9 644	206 633 984	92	41 442	404 541 914	45
Huhtikuu	29 767	193 975 509	17	10 636	189 748 238	96	40 408	388 723 748	13
Toukokuu	33 480	212 799 584	89	10 377	206 915 187	14	43 857	419 714 772	03
Kesäkuu	32 265	199 796 952	81	10 038	197 859 934	59	42 303	397 656 887	40
Heinäkuu	32 839	219 542 162	24	10 381	209 078 588	63	43 220	428 620 750	87
Elokuu	31 453	200 288 488	89	10 539	208 970 800	90	41 992	409 259 289	79
Syyskuu	30 234	182 983 693	31	10 904	221 087 467	57	41 138	404 071 160	88
Lokakuu	34 846	241 831 127	13	11 599	261 637 732	69	46 445	503 468 859	82
Marraskuu	32 825	235 604 879	78	11 827	245 814 797	25	44 652	481 419 677	03
Joulukuu	34 666	201 478 346	62	12 077	224 087 137	47	46 743	425 565 484	09
Yhteensä <i>Total)</i>	<b>379 295</b>	<b>2 479 571 963</b>	<b>90</b>	<b>124 304</b>	<b>2 543 737 050</b>	<b>52</b>	<b>503 599</b>	<b>5 023 309 014</b>	<b>42</b>
1926	360 746	2 337 419 552	72	94 166	2 004 001 501	17	454 912	4 341 421 053	89
1925	342 661	2 142 295 293	92	75 541	1 675 849 184	75	418 202	3 818 144 478	67
1924	343 442	2 206 868 626	37	57 830	1 411 578 873	61	401 272	3 618 447 499	98
1923	350 003	2 232 238 080	26	44 471	1 074 921 734	08	394 474	3 307 159 814	34

## 26. Suomen Pankin avista myyntikurssit vuonna 1927.

*Cours du change à vue en 1927.*Kultapariteetit (laki <sup>21</sup>/<sub>12</sub> 1925).*Parité or (d'après la loi du <sup>21</sup>/<sub>12</sub> 1925).*

{ 1 Punta = 193.2296 Mk.      { 1 Dollari = 39.7056 Mk.  
 { 100 Mk. = 0.5175 Puntaa.    { 100 Mk. = 2.5185 Dollaria.

{ 100 Frangia = 100 Liiraa<sup>1)</sup> = 100 Latia (Latvian) = 100 Pesetaa (Espanjan) = 766.1290 Mk.  
 { 100 Mk. = 13.0526 Frangia = 13.0526 Liiraa<sup>1)</sup> = 13.0526 Latia (Latvian) = 13.0526 Pesetaa (Espanjan).  
 { 100 Saksanmarkkaa = 945.8383 Mk.    { 100 Belgaa = 552.1536 Mk.    { 100 Florinia = 1,595.9929 Mk.  
 { 100 Mk. = 10.5726 Saksanmarkkaa.    { 100 Mk. = 18.1109 Belgaa.    { 100 Mk. = 6.2657 Florinia.  
 { 100 Kruunua (Ruotsin, Tanskan, Norjan) = 1,064.0681 Mk. { 100 Kruunua (Tshekkoslovakian) = 804.5393 Mk.  
 { 100 Mk. = 9.3979 Kruunua (Ruotsin, Tanskan, Norjan). { 100 Mk. = 12.4295 Kruunua (Tshekkoslovakian).

Päivä. Date.	Dollari. New York.	Punta. Londres.	H. Kruunua. Stockholm.	R. Frangi. Paris.	B. Frangi. Bruxelles.	Florini. Amsterdam.	Sv. Frangi. Bale.	N. Kruunua. Oslo.	P. Kruunua. Copenhague.	Saks. markka. Berlijn.	Tsh. kruunua. Prague.	It. Liira. Rome.	Viron markka. Reval.	Latv. Lat. Riga.	Esp. Peseta. Madrid.
	Mk.	Mk.	Mk.	Mk.	Mk.	Mk.	Mk.	Mk.	Mk.	Mk.	Mk.	Mk.	Mk.	Mk.	Mk.
<b>Tammik.</b>															
3	39: 70	192: 85	1062: —	158: —	556	1590: 50	769: —	1009	1060: 50	948	119	181	10: 70	767	615
4	39: 70	192: 85	1062: —	158: —	556	1590: 50	769: —	1014	1061: 50	948	119	181	10: 70	767	620
5	39: 70	192: 85	1062: —	158: —	556	1590: 50	768: —	1016	1060: 50	948	119	180	10: 70	767	625
7	39: 70	192: 85	1062: —	158: —	556	1590: 50	768: —	1016	1060: 50	948	119	179	10: 70	767	625
8	39: 70	192: 80	1062: —	158: —	556	1590: —	768: —	1015	1060: —	948	119	179	10: 70	767	625
10	39: 70	192: 80	1062: —	158: —	556	1590: —	768: —	1015	1060: —	948	119	177	10: 70	767	625
11	39: 70	192: 80	1061: 50	158: —	556	1590: —	767: —	1020	1060: —	948	119	174	10: 70	767	635
12	39: 70	192: 80	1061: 50	158: —	556	1590: —	767: —	1020	1060: —	948	119	171	10: 70	767	635
13	39: 70	192: 80	1061: 50	159: —	556	1590: —	767: —	1023	1060: —	948	119	171	10: 70	767	640
14	39: 70	192: 80	1061: 50	159: —	556	1590: —	767: —	1023	1060: —	946	119	174	10: 70	767	640
15	39: 70	192: 80	1061: 50	159: —	556	1589: 50	767: —	1023	1060: —	946	119	175	10: 70	767	640
17	39: 70	192: 80	1061: 50	159: —	556	1589: 50	767: —	1022	1060: —	946	119	175	10: 70	767	645
18	39: 70	192: 80	1061: 50	159: —	556	1589: 50	766: —	1020	1059: 50	946	119	173	10: 70	766	650
19	39: 70	192: 80	1061: —	159: —	556	1589: 50	766: —	1017	1059: 50	946	119	173	10: 70	766	650
20	39: 70	192: 80	1061: —	159: —	556	1589: 50	766: —	1015	1059: 50	946	119	173	10: 70	766	650
21	39: 70	192: 85	1061: —	159: —	556	1589: 50	766: —	1015	1059: 50	946	119	174	10: 70	766	650
22	39: 70	192: 80	1061: —	159: —	556	1589: —	766: —	1015	1059: —	946	119	174	10: 70	766	650
24	39: 70	192: 80	1060: 50	159: —	556	1589: —	766: —	1016	1059: 50	946	119	174	10: 70	766	650
25	39: 70	192: 80	1061: —	158: 50	556	1589: —	766: —	1017	1059: 50	946	119	173	10: 70	766	650
26	39: 70	192: 75	1061: 50	158: 50	556	1589: —	766: —	1018	1059: 50	946	119	173	10: 70	766	655
27	39: 70	192: 75	1061: —	158: —	556	1588: —	766: —	1019	1059: 50	946	119	173	10: 70	766	655
28	39: 70	192: 75	1061: —	158: —	556	1588: —	766: —	1024	1059: 50	946	119	173	10: 70	766	655
29	39: 70	192: 75	1060: 50	158: —	556	1588: —	765: —	1026	1059: 50	946	119	173	10: 70	766	660
31	39: 70	192: 70	1060: 50	157: —	556	1588: —	765: —	1026	1059: 50	946	119	173	10: 70	766	670
<b>Helmik.</b>															
1	39: 70	192: 70	1060: 50	157: —	556	1587: 50	765: —	1028	1059: —	946	119	173	10: 70	766	670
2	39: 70	192: 70	1060: 50	157: —	556	1588: —	765: —	1032	1060: —	945	119	173	10: 70	766	670
3	39: 70	192: 70	1060: 50	157: —	556	1588: —	765: —	1029	1060: —	945	119	173	10: 70	766	670
4	39: 70	192: 70	1061: —	157: —	556	1589: —	765: —	1025	1060: —	945	119	173	10: 70	766	670
5	39: 70	192: 70	1061: —	157: —	556	1589: —	765: —	1025	1060: —	945	119	173	10: 70	766	665
7	39: 70	192: 65	1060: 50	157: —	556	1589: —	765: —	1028	1059: 50	945	119	172	10: 70	766	670
8	39: 70	192: 65	1060: 50	157: —	556	1589: —	765: —	1028	1059: 50	945	119	172	10: 70	766	680

<sup>1)</sup> Joulukuun 22 p:stä 1927 on Italian rahan kultapariteetti: 100 Liraa = 208.9755 Mk. ja 100 Mk. = 47.8530 Liraa.  
 100 Mk. = 47.8530 lire.

## 26. (Jatk.) Suomen Pankin avista myyntikurssit vuonna 1927.

Cours du change à vue en 1927. — Suite.

Päivä. Date.	Dollari. New York.	Panta. Londres.	R. Krunuun. Stockholm.	R. Frangi. Paris.	B. Frangi. Bruxelles.	Florinti. Amsterdam.	Sv. Frangi. Bille.	N. Krunuun. Oslo.	T. Krunuun. Copenhague.	Saks. marka Berliin.	Tsh. Krunuun. Pyyne.	R. Litra. Bome.	Viron marka. Reval.	Latv. Lat. Riga.	Esp. Peseta. Madrid.
	Mk.	Mk.	Mk.	Mk.	Mk.	Mk.	Mk.	Mk.	Mk.	Mk.	Mk.	Mk.	Mk.	Mk.	Mk.
Helmik.															
9	39: 70	192: 70	1060: 50	157: —	556	1589: —	765: —	1025	1059: 50	945	119	172: —	10: 70	766	675
10	39: 70	192: 70	1060: 50	157: —	556	1590: —	765: —	1025	1059: 50	945	119	172: —	10: 70	766	675
11	39: 70	192: 70	1060: 50	157: —	556	1590: —	765: —	1025	1059: 50	945	119	172: —	10: 70	766	675
12	39: 70	192: 70	1061: —	157: —	556	1590: —	765: —	1026	1060: —	945	119	173: —	10: 70	766	675
14	39: 70	192: 70	1061: —	157: —	556	1591: —	765: —	1026	1060: —	945	119	173: —	10: 70	766	675
15	39: 70	192: 70	1060: 50	157: —	556	1590: —	765: —	1025	1060: —	945	119	173: —	10: 70	766	675
16	39: 70	192: 70	1060: 50	157: —	556	1590: —	765: —	1023	1059: 50	945	119	173: —	10: 70	766	675
17	39: 70	192: 70	1060: 50	157: —	556	1590: —	765: —	1023	1059: 50	945	119	173: —	10: 70	766	675
18	39: 70	192: 70	1060: 50	157: —	556	1590: —	765: —	1023	1059: 50	945	119	173: —	10: 70	766	670
19	39: 70	192: 70	1060: 50	157: —	556	1590: 50	765: —	1023	1059: 50	945	119	173: —	10: 70	766	675
21	39: 70	192: 70	1060: 50	157: —	556	1590: 50	765: —	1023	1059: 50	945	119	175: —	10: 70	766	675
22	39: 70	192: 70	1060: 50	156: —	556	1590: 50	765: —	1028	1059: 50	945	119	177: —	10: 70	766	675
23	39: 70	192: 70	1060: 50	156: —	556	1591: —	765: —	1032	1059: 50	945	119	177: —	10: 70	766	675
24	39: 70	192: 70	1060: 50	156: —	556	1591: —	765: —	1031	1059: 50	945	119	176: —	10: 70	766	675
25	39: 70	192: 70	1061: —	156: —	556	1591: —	765: —	1028	1059: 50	945	119	175: —	10: 70	766	675
26	39: 70	192: 70	1061: —	156: —	556	1591: —	765: —	1031	1059: 50	945	119	175: —	10: 70	766	675
28	39: 70	192: 70	1061: —	156: —	556	1591: —	765: —	1032	1059: 50	945	119	175: —	10: 70	766	675
Maalisk.															
1	39: 70	192: 70	1061: 50	156: —	556	1591: —	765: —	1034	1059: 50	945	119	175: —	10: 70	766	675
2	39: 70	192: 70	1061: —	156: —	556	1591: —	765: —	1032	1059: —	945	119	176: —	10: 70	766	675
3	39: 70	192: 70	1061: 50	156: —	556	1591: —	765: —	1032	1059: —	945	119	176: —	10: 70	766	675
4	39: 70	192: 80	1062: —	156: —	556	1592: —	765: —	1033	1059: 50	945	119	176: —	10: 70	766	675
5	39: 70	192: 75	1062: —	156: —	556	1591: 50	765: —	1033	1059: 50	945	119	176: —	10: 70	766	675
7	39: 70	192: 75	1062: —	156: —	556	1591: 50	765: —	1033	1059: 50	945	119	176: —	10: 70	766	675
8	39: 70	192: 80	1062: —	156: —	556	1591: —	765: —	1033	1059: 50	945	119	176: —	10: 70	766	675
9	39: 70	192: 75	1062: —	156: —	556	1590: 50	765: —	1033	1059: —	945	119	177: —	10: 70	766	680
10	39: 70	192: 75	1062: —	156: —	556	1591: —	765: —	1033	1059: —	945	119	181: —	10: 70	766	685
11	39: 70	192: 75	1062: —	156: —	556	1591: —	765: —	1033	1059: —	945	119	179: —	10: 70	766	685
12	39: 70	192: 75	1062: —	156: —	556	1590: 50	765: —	1041	1059: —	945	119	179: —	10: 70	766	690
14	39: 70	192: 75	1063: —	156: —	556	1590: 50	765: —	1041	1059: —	945	119	179: —	10: 70	766	690
15	39: 70	192: 80	1063: 50	156: —	556	1590: 50	765: —	1039	1059: 50	945	119	181: —	10: 70	766	695
16	39: 70	192: 90	1064: —	156: —	556	1591: —	765: —	1038	1060: —	945	119	182: —	10: 70	766	695
17	39: 70	192: 90	1064: —	156: —	556	1591: —	765: —	1038	1059: 50	945	119	182: —	10: 70	766	695
18	39: 70	192: 85	1064: —	156: —	556	1591: —	765: —	1039	1059: 50	945	119	184: —	10: 70	766	700
19	39: 70	192: 90	1063: 50	156: 50	556	1591: —	765: —	1039	1059: 50	945	119	185: —	10: 70	766	705
21	39: 70	192: 90	1064: —	156: 50	556	1591: —	765: —	1039	1059: 50	945	119	185: —	10: 70	766	705
22	39: 70	192: 90	1064: —	156: 50	556	1591: —	765: —	1039	1059: 50	945	119	180: —	10: 70	766	700
23	39: 70	192: 95	1064: 50	156: 50	556	1591: —	765: —	1039	1059: 50	944	114	183: 50	10: 70	766	710
24	39: 70	192: 95	1064: 50	156: 50	556	1591: —	765: —	1038	1060: —	944	119	185: —	10: 70	766	715
26	39: 70	192: 95	1064: 50	156: 50	556	1591: —	765: —	1038	1060: —	944	119	185: —	10: 70	766	715
28	39: 70	192: 95	1064: 50	156: 50	556	1591: —	765: —	1037	1060: —	944	119	185: —	10: 70	766	720
29	39: 70	192: 95	1064: 50	156: 50	556	1590: 50	765: —	1037	1060: —	944	119	185: —	10: 70	766	725
30	39: 70	192: 95	1064: 50	156: 50	556	1590: 50	765: —	1037	1060: 50	944	119	185: —	10: 70	766	725
31	39: 70	192: 95	1064: 50	156: 50	556	1590: 50	765: —	1037	1060: 50	944	119	185: —	10: 70	766	725

Depuis le 22 Décembre 1927 la nouvelle parité or entrée en vigueur pour la monnaie italienne est: 100 lire = 208.9755 Mk. et

## 26. (Jatk.) Suomen Pankin avista myyntikurssit vuonna 1927.

Cours du change à vue en 1927. — Suite.

Päivä. Date.	Dollari. New York.	Punta. Londres.	R. Krnun. Stockholm.	R. Frangi. Paris.	R. Frangi. Bruxelles.	Florinti. Amsterdam.	Sv. Frangi. Bile.	N. Krnun. Oslo.	T. Krnun. Copenhagen.	Saks. markka. Berlin.	Tsh. krnun. Pyyne.	It. Litra. Rome.	Viron markka. Reval.	Latv. Lat. Riga.	Esp. Peseta. Madrid.
	Mk.	Mk.	Mk.	Mk.	Mk.	Mk.	Mk.	Mk.	Mk.	Mk.	Mk.	Mk.	Mk.	Mk.	Mk.
<b>Huhtik.</b>															
1	39: 70	192: 95	1064: 50	156: 50	556	1590: 50	765: —	1036	1060: —	944 119	186: —	10: 70	766	720	
2	39: 70	192: 95	1065: —	156: 50	556	1590: —	765: —	1035	1060: —	944 119	189: —	10: 70	766	720	
4	39: 70	193: —	1065: 50	156: 50	556	1590: 50	765: —	1033	1061: —	944 119	189: —	10: 70	766	720	
5	39: 70	192: 95	1065: —	156: 50	556	1590: 50	765: —	1035	1061: —	944 119	191: —	10: 70	766	715	
6	39: 70	192: 95	1064: 50	156: 50	556	1590: 50	765: —	1035	1061: —	944 119	192: —	10: 70	766	715	
7	39: 70	192: 95	1064: 50	156: 50	556	1590: 50	765: —	1034	1061: —	944 119	192: —	10: 70	766	715	
8	39: 70	192: 95	1064: —	156: 50	556	1590: 50	765: —	1027	1060: 50	944 119	193: —	10: 70	766	715	
9	39: 70	192: 95	1064: —	156: 50	556	1590: 50	765: —	1028	1060: 50	944 119	194: —	10: 70	766	715	
11	39: 70	192: 95	1064: 50	156: 50	556	1590: —	765: —	1027	1061: —	944 119	193: —	10: 70	766	710	
12	39: 70	192: 90	1064: 50	156: 50	556	1590: —	765: —	1025	1061: —	944 119	193: 50	10: 70	766	700	
13	39: 70	192: 95	1064: 50	156: 50	556	1590: —	765: —	1025	1060: 50	944 119	195: —	10: 70	766	705	
14	39: 70	192: 95	1065: —	156: 50	556	1590: —	765: —	1027	1060: 50	944 119	201: —	10: 70	766	720	
19	39: 70	192: 95	1064: 50	156: 50	556	1590: —	765: —	1029	1060: 50	944 119	199: —	10: 70	766	710	
20	39: 70	192: 95	1065: —	156: 50	556	1590: —	765: —	1031	1060: 50	944 119	201: —	10: 70	766	710	
21	39: 70	192: 95	1065: —	156: 50	556	1590: —	765: —	1033	1060: 50	944 119	206: —	10: 70	766	710	
22	39: 70	192: 90	1064: 50	156: 50	556	1590: —	765: —	1032	1060: 50	944 119	206: —	10: 70	766	705	
23	39: 70	192: 95	1064: 50	155: 50	556	1590: —	765: —	1027	1060: 50	944 119	211: —	10: 70	766	710	
25	39: 70	192: 95	1064: —	156: 50	556	1590: —	765: —	1027	1060: 50	944 119	214: —	10: 70	766	705	
26	39: 70	192: 95	1064: —	156: 50	556	1590: —	765: —	1029	1060: —	944 119	230: —	10: 70	766	715	
27	39: 70	193: —	1063: 50	156: 50	556	1590: —	765: —	1027	1060: —	944 119	210: —	10: 70	766	705	
28	39: 70	193: —	1063: 50	156: 50	556	1590: 50	765: —	1027	1060: 50	944 119	215: —	10: 65	766	710	
29	39: 70	193: —	1063: —	156: 50	556	1590: 50	765: —	1027	1061: —	944 119	214: —	10: 65	766	710	
30	39: 70	193: —	1063: —	156: 50	556	1591: —	765: —	1028	1061: —	944 119	213: —	10: 65	766	710	
<b>Toukok.</b>															
2	39: 70	193: —	1063: —	156: 50	556	1591: —	765: —	1029	1061: 50	944 119	211: —	10: 65	766	710	
3	39: 70	193: —	1063: 50	156: 50	556	1591: —	765: —	1028	1061: 50	944 119	204: —	10: 65	766	710	
4	39: 70	193: 05	1063: —	156: 50	556	1591: —	765: —	1028	1061: 50	944 119	212: —	10: 65	766	710	
5	39: 70	193: 05	1063: —	156: 50	556	1591: —	765: —	1027	1061: 50	944 119	210: —	10: 65	766	710	
6	39: 70	193: 05	1063: —	156: 50	556	1591: —	765: —	1027	1061: 50	944 119	210: —	10: 65	766	710	
7	39: 70	193: —	1063: —	156: 50	556	1591: —	765: —	1030	1061: 50	944 119	212: —	10: 65	766	710	
9	39: 70	193: 05	1063: —	156: 50	556	1591: —	765: —	1030	1061: 50	944 119	217: —	10: 65	766	710	
10	39: 70	193: 05	1063: —	156: 50	556	1591: —	765: —	1029	1061: 50	944 119	218: —	10: 65	766	710	
11	39: 70	193: 05	1063: —	156: 50	556	1591: —	765: —	1028	1061: 50	944 119	217: —	10: 65	766	710	
12	39: 70	193: 05	1063: —	156: 50	556	1591: —	765: —	1028	1061: 50	944 119	218: —	10: 65	766	710	
13	39: 70	193: 05	1063: —	156: 50	556	1591: —	765: —	1027	1061: 50	944 119	217: —	10: 65	766	710	
14	39: 70	193: —	1063: —	156: 50	556	1590: 50	765: —	1027	1061: 50	944 119	217: —	10: 65	766	705	
16	39: 70	192: 95	1063: —	156: 50	556	1590: —	765: —	1027	1061: —	944 119	217: —	10: 65	766	705	
17	39: 70	192: 90	1063: —	156: 50	556	1590: —	765: —	1027	1061: —	944 119	219: —	10: 65	766	705	
18	39: 70	192: 85	1063: 50	156: 50	556	1590: —	765: —	1027	1061: —	944 119	219: —	10: 65	766	705	
19	39: 70	192: 85	1063: —	156: 50	556	1590: —	765: —	1026	1060: 50	944 119	217: —	10: 65	766	705	
20	39: 70	192: 90	1063: 50	156: 50	556	1590: 50	765: —	1030	1061: —	944 119	219: —	10: 65	766	705	
21	39: 70	192: 90	1063: —	156: 50	556	1590: 50	765: —	1029	1060: 50	944 119	219: —	10: 65	766	710	
23	39: 70	192: 90	1063: —	156: 50	556	1590: 50	765: —	1028	1060: 50	944 119	219: —	10: 65	766	710	

## 26. (Jatk.) Suomen Pankin avista myyntikurssit vuonna 1927.

Cours du change à vue en 1927. — Suite.

Päivä. Date.	Dollari. New York.	Punta. Londres.	R. Kruunu. Stockholm.	R. Frangi. Paris.	B. Frangi. Bruxelles.	Florini. Amsterdam.	Sv. Frangi. Bale.	N. Kruunu. Oslo.	T. Kruunu. Copenhague.	Saks. marka. Berlin.	Tsh. kruunu. Petro.	It. Lira. Rome.	Viron marka. Reval.	Lätv. Lata. Riga.	Esp. Peseta. Madrid.
	Mk.	Mk.	Mk.	Mk.	Mk.	Mk.	Mk.	Mk.	Mk.	Mk.	Mk.	Mk.	Mk.	Mk.	Mk.
<b>Toukok.</b>															
24	39: 70	192: 95	1063: 50	156: 50	556	1591: —	765: —	1028	1061: —	944	119	219	10: 65	766	705
25	39: 70	193: —	1063: 50	156: 50	556	1591: —	765: —	1028	1061: 50	944	119	217	10: 65	766	705
27	39: 70	193: —	1063: 50	156: 50	556	1591: 50	765: —	1028	1062: —	944	119	219	10: 65	766	705
28	39: 70	193: —	1063: 50	156: 50	556	1591: 50	765: —	1029	1062: —	944	119	219	10: 65	766	705
30	39: 70	193: —	1063: 50	156: 50	556	1591: 50	765: —	1032	1062: —	944	119	218	10: 65	766	705
31	39: 70	193: —	1063: 50	156: 50	556	1591: 50	765: —	1035	1062: —	944	119	220	10: 65	766	705
<b>Kesäk.</b>															
1	39: 70	193: —	1063: 50	156: 50	556	1591: 50	765: —	1034	1062: —	944	119	220	10: 65	766	705
2	39: 70	193: —	1064: —	156: 50	556	1591: 50	765: —	1034	1062: 50	944	119	220	10: 65	766	705
3	39: 70	192: 95	1064: —	156: 50	556	1591: 50	765: —	1034	1062: 50	944	119	224	10: 65	766	705
4	39: 70	193: —	1064: —	156: 50	556	1591: 50	765: —	1034	1062: 50	944	119	222	10: 65	766	705
7	39: 70	193: —	1063: 50	156: 50	556	1592: —	765: —	1034	1062: 50	944	119	221	10: 65	766	705
8	39: 70	193: —	1064: —	156: 50	556	1592: —	765: —	1032	1062: 50	944	119	220	10: 65	766	6 95
9	39: 70	192: 95	1064: —	156: 50	556	1592: —	765: —	1030	1062: 50	944	119	221	10: 65	766	6 95
10	39: 70	192: 95	1064: —	156: 50	556	1592: —	765: —	1030	1062: 50	944	119	221	10: 65	766	6 95
11	39: 70	192: 95	1064: —	156: 50	555	1592: —	765: —	1029	1062: 50	944	119	220	10: 65	766	6 95
13	39: 70	193: —	1064: 50	156: 50	555	1592: —	765: —	1029	1062: 50	944	119	220	10: 65	766	6 95
14	39: 70	193: —	1064: 50	156: 50	555	1592: —	765: —	1029	1062: 50	944	119	220	10: 65	766	6 95
15	39: 70	193: —	1064: 50	156: 50	555	1592: —	765: —	1029	1062: 50	944	119	224	10: 65	766	6 95
16	39: 70	193: —	1064: 50	156: 50	555	1592: —	765: —	1029	1062: 50	944	119	222	10: 65	766	6 90
17	39: 70	193: —	1065: —	156: 50	555	1592: 50	765: —	1029	1063: —	944	119	222	10: 65	766	6 90
18	39: 70	192: 95	1065: —	156: 50	555	1592: 50	765: —	1029	1063: —	944	119	222	10: 65	766	6 90
20	39: 70	192: 95	1065: —	156: 50	555	1592: 50	765: —	1029	1063: —	944	119	223	10: 65	766	6 85
21	39: 70	192: 95	1065: 50	156: 50	555	1592: 50	765: —	1029	1063: —	944	119	224	10: 65	766	6 90
22	39: 70	192: 95	1065: —	156: 50	555	1592: 50	765: —	1032	1063: —	944	119	225	10: 65	766	6 90
23	39: 70	192: 95	1065: —	156: 50	555	1592: 50	765: —	1031	1063: —	944	119	228	10: 65	766	6 90
27	39: 70	193: —	1065: 50	156: 50	555	1592: 50	765: —	1030	1063: —	944	119	231	10: 65	766	6 85
28	39: 70	192: 95	1066: —	156: 50	555	1592: 50	766: —	1029	1063: —	944	119	226	10: 65	766	6 85
29	39: 70	192: 90	1066: —	156: 50	555	1592: 50	766: —	1029	1063: —	944	119	226	10: 65	766	6 85
30	39: 70	192: 90	1065: —	156: 50	555	1592: —	765: 50	1028	1062: 50	944	119	222	10: 65	766	6 85
<b>Heinäk.</b>															
1	39: 70	192: 90	1064: 50	156: 50	555	1592: —	765: 50	1030	1062: —	944	119	220	10: 65	766	6 90
2	39: 70	192: 95	1065: —	156: 50	555	1592: —	765: 50	1030	1062: 50	944	119	222	10: 65	766	6 95
4	39: 70	192: 95	1064: 50	156: 50	555	1592: —	765: 50	1030	1062: 50	944	119	222	10: 65	766	6 95
5	39: 70	192: 90	1064: 50	156: 50	555	1592: 50	765: 50	1030	1062: 50	944	119	221	10: 65	766	6 90
6	39: 70	192: 90	1064: 50	156: 50	555	1593: —	765: 50	1030	1062: 50	944	119	219	10: 65	766	6 85
7	39: 70	192: 90	1064: —	156: 50	555	1592: 50	765: 50	1029	1062: —	944	119	218	10: 65	766	6 85
8	39: 70	192: 85	1064: —	156: 50	555	1592: 50	765: —	1029	1062: —	944	119	218	10: 65	766	6 85
9	39: 70	192: 85	1064: —	156: 50	555	1592: 50	765: —	1029	1062: —	944	119	218	10: 65	766	6 85
11	39: 70	192: 90	1064: —	156: 50	555	1592: 50	765: —	1029	1062: —	944	119	218	10: 65	766	6 85
12	39: 70	192: 85	1064: 50	156: 50	555	1592: 50	765: 50	1028	1062: —	944	119	217	10: 65	766	6 90
13	39: 70	192: 85	1064: 50	156: 50	555	1592: —	765: 50	1028	1062: 50	944	119	217	10: 65	766	6 90
14	39: 70	192: 85	1064: 50	156: 50	555	1592: 50	765: 50	1028	1062: 50	945	119	217	10: 65	766	6 90
15	39: 70	192: 85	1064: 50	156: 50	555	1592: 50	765: 50	1028	1062: 50	945	119	217	10: 65	766	6 90

## 26. (Jatk.) Suomen Pankin avista myyntikurssit vuonna 1927.

Cours du change à vue en 1927. — Suite.

Päivä. Date.	Dollari. New York.	Panta. Londres.	R. Krnun. Stockholm.	R. Praagi. Paris.	B. Praagi. Brussel/Br.	Amsterdam.	Florinti.	Sv. Praagi. Bale.	N. Krnun. Oslo.	T. Krnun. Copenhague.	Saks. marka. Berlin.	Tsh. krnun. Petrogr.	It. Liira. Home.	Viron marka. Reval.	Latv. Lat. Riga.	Isl. Peseta. Köbenhavn.
	Mk.	Mk.	Mk.	Mk.	Mk.	Mk.	Mk.	Mk.	Mk.	Mk.	Mk.	Mk.	Mk.	Mk.	Mk.	Mk.
Heinäk.																
16	39: 70	192: 85	1064: 50	156: 50	555	1592: —	765: 50	1028: —	1062: 50	945: —	119	217	10: 65	766	690	
18	39: 70	192: 90	1064: 50	156: 50	555	1592: 50	765: 50	1028: —	1063: —	945: —	119	217	10: 65	766	690	
19	39: 70	192: 90	1064: 50	156: 50	555	1592: 50	765: 50	1028: —	1063: —	945: —	119	217	10: 65	766	690	
20	39: 70	192: 85	1064: 50	156: 50	555	1592: 50	765: 50	1028: —	1063: —	946: —	119	217	10: 65	766	690	
21	39: 70	192: 85	1064: 50	156: 50	555	1592: 50	765: 50	1028: —	1063: —	946: —	119	217	10: 65	766	690	
22	39: 70	192: 90	1064: 50	156: 50	555	1592: 50	765: 50	1028: —	1063: 50	946: —	119	217	10: 65	766	690	
23	39: 70	192: 90	1064: 50	156: 50	555	1592: 50	765: 50	1028: —	1063: 50	946: —	119	217	10: 65	766	690	
25	39: 70	192: 90	1064: 50	156: 50	555	1592: 50	765: 50	1028: —	1063: 50	946: —	119	217	10: 65	766	690	
26	39: 70	192: 90	1064: 50	156: 50	555	1592: 50	765: 50	1028: —	1063: 50	946: —	119	217	10: 65	766	685	
27	39: 70	192: 90	1064: 50	156: 50	555	1592: 50	765: 50	1028: —	1063: 50	946: —	119	217	10: 65	766	685	
28	39: 70	192: 90	1065: —	156: 50	555	1593: —	765: 50	1028: —	1063: 50	946: —	119	217	10: 65	766	685	
29	39: 70	192: 90	1065: —	156: 50	555	1593: —	765: 50	1028: —	1063: 50	946: —	119	217	10: 65	766	685	
30	39: 70	192: 90	1065: —	156: 50	555	1593: —	765: 50	1028: —	1063: 50	946: —	119	217	10: 65	766	685	
Elok.																
1	39: 70	192: 90	1065: —	156: 50	555	1593: —	766: —	1028: —	1064: —	946: —	119	217	10: 65	766	685	
2	39: 70	192: 90	1065: —	156: 50	555	1593: —	766: —	1028: —	1064: —	946: —	119	217	10: 65	766	685	
3	39: 70	192: 90	1065: —	156: 50	555	1593: —	766: —	1028: —	1064: —	946: —	119	217	10: 65	766	685	
4	39: 70	192: 95	1065: —	156: 50	555	1593: —	766: —	1028: —	1064: 50	946: —	119	218	10: 65	766	685	
5	39: 70	192: 95	1065: —	156: 50	555	1593: —	766: —	1028: —	1064: 50	946: —	119	218	10: 65	766	685	
6	39: 70	192: 95	1065: —	156: 50	555	1593: —	766: —	1028: —	1064: 50	946: —	119	218	10: 65	766	685	
8	39: 70	193: —	1065: 50	156: 50	555	1593: —	766: —	1028: —	1065: —	946: —	119	218	10: 65	766	680	
9	39: 70	193: 05	1066: —	156: 50	555	1593: —	766: —	1028: —	1065: —	946: —	119	218	10: 65	766	680	
10	39: 70	193: 10	1066: —	156: 50	555	1593: —	766: —	1028: —	1065: —	945: —	119	218	10: 65	766	685	
11	39: 70	193: 10	1066: —	156: 50	555	1593: —	766: 50	1028: 50	1065: —	945: —	119	218	10: 65	766	685	
12	39: 70	193: 10	1066: 50	156: 50	555	1593: —	766: 50	1032: —	1065: —	945: —	119	218	10: 65	766	685	
13	39: 70	193: 10	1066: 50	156: 50	555	1593: —	766: 50	1032: —	1065: —	945: —	119	218	10: 65	766	685	
15	39: 70	193: 10	1066: 50	156: 50	555	1593: —	766: 50	1033: —	1065: —	945: —	119	218	10: 65	766	685	
16	39: 70	193: 10	1067: —	156: 50	555	1592: 50	766: 50	1035: —	1065: —	945: —	119	218	10: 65	766	685	
17	39: 70	193: 15	1067: —	156: 50	555	1593: 50	766: 50	1035: —	1065: 50	945: 50	119	218	10: 65	766	685	
18	39: 70	193: 15	1066: 50	156: 50	555	1593: —	766: 50	1034: —	1065: —	946: —	119	218	10: 65	766	685	
19	39: 70	193: 15	1066: 50	156: 50	555	1593: —	766: 50	1033: —	1065: —	946: —	119	218	10: 65	766	685	
20	39: 70	193: 15	1067: —	156: 50	555	1593: —	766: 50	1035: —	1065: —	946: —	119	218	10: 65	766	680	
22	39: 70	193: 15	1067: —	156: 50	555	1593: —	766: 50	1035: —	1065: —	946: —	119	218	10: 65	766	680	
23	39: 70	193: 15	1066: 50	156: 50	555	1593: —	766: 50	1035: —	1065: —	946: —	119	218	10: 65	766	680	
24	39: 70	193: 15	1066: 50	156: 50	555	1593: —	766: 50	1035: —	1065: —	946: —	119	218	10: 65	766	680	
25	39: 70	193: 10	1067: —	156: 50	555	1592: 50	766: 50	1034: —	1065: —	947: —	119	218	10: 65	767	680	
26	39: 70	193: 15	1067: —	156: 50	555	1592: 50	766: 50	1034: —	1065: —	947: —	119	218	10: 65	767	680	
27	39: 70	193: 15	1067: —	156: 50	555	1592: 50	766: 50	1033: —	1065: —	946: —	119	217	10: 65	767	680	
29	39: 70	193: 15	1067: —	156: 50	555	1592: 50	766: 50	1034: —	1065: —	946: —	119	217	10: 65	767	680	
30	39: 70	193: 15	1067: —	156: 50	555	1592: 50	766: 50	1034: —	1065: —	946: —	119	217	10: 65	767	680	
31	39: 70	193: 15	1067: 50	156: 50	555	1592: 50	767: —	1036: —	1065: —	947: —	119	217	10: 65	767	680	



## 26. (Jatk.) Suomen Pankin avista myyntikurssit vuonna 1927.

Cours du change à vue en 1927. — Suite.

Päivä. Date.	Dollari. New York.	Punta. Londres.	R. Kruunu. Stockholm.	R. Frangi. Paris.	B. Frangi Bruxelles.	Florinti. Amsterdam.	Sv. Frangi. Håle.	N. Kruunu. Oslo.	T. Kruunu. Copenhague.	Saks. marka. Berlin.	Tsh. kruunu. Täyne.	It. liira. Rome.	Viron marka. Reval.	Last. Last. Häve.	Esp. Peseta. Madrid.
	Mk.	Mk.	Mk.	Mk.	Mk.	Mk.	Mk.	Mk.	Mk.	Mk.	Mk.	Mk.	Mk.	Mk.	Mk.
Syysk.															
1	39: 70	193: 10	1067: 50	156: 50	555	1592: 50	767: —	1039	1065: —	947	119	217	10: 65	767	680
2	39: 70	193: 10	1067: 50	156: 50	555	1592: 50	767: —	1043	1065: —	947	119	217	10: 65	767	680
3	39: 70	193: —	1067: —	156: 50	555	1592: —	766: 50	1042	1063: 50	946	119	217	10: 65	767	680
5	39: 70	192: 95	1066: 50	156: 50	555	1591: 50	766: —	1042	1063: 50	946	119	217	10: 65	767	680
6	39: 70	193: —	1066: —	156: 50	555	1591: 50	766: —	1042	1063: 50	946	119	217	10: 65	767	680
7	39: 70	192: 95	1066: —	156: 50	555	1591: 50	766: —	1046	1063: 50	946	119	217	10: 65	767	680
8	39: 70	193: —	1066: —	156: 50	555	1591: 50	766: —	1050	1063: 50	946	119	217	10: 65	767	680
9	39: 70	193: 05	1066: 50	156: 50	555	1592: —	766: —	1048	1063: 50	946	119	217	10: 65	767	680
10	39: 70	193: —	1067: —	156: 50	555	1592: —	766: —	1048	1063: 50	946	119	217	10: 65	767	680
12	39: 70	193: —	1067: 50	156: 50	555	1592: 50	766: —	1048	1064: —	946	119	217	10: 65	767	680
13	39: 70	193: —	1067: 50	156: 50	555	1592: —	766: —	1051	1063: 50	946	119	217	10: 65	767	680
14	39: 70	193: 05	1068: —	156: 50	555	1592: —	766: —	1051	1063: 50	946	119	218	10: 65	767	680
15	39: 70	193: 05	1068: —	156: 50	555	1592: —	766: —	1049	1063: 50	946	119	218	10: 65	767	680
16	39: 70	193: 10	1068: —	156: 50	555	1592: —	766: 50	1050	1063: 50	946	119	218	10: 65	767	680
17	39: 70	193: 15	1068: —	156: 50	555	1592: —	766: 50	1050	1063: 50	946	119	218	10: 65	767	685
19	39: 70	193: 15	1068: 50	156: 50	555	1592: —	766: 50	1051	1064: —	946	119	218	10: 65	767	690
20	39: 70	193: 15	1068: 50	156: 50	555	1592: —	766: 50	1050	1063: 50	946	119	218	10: 65	767	695
21	39: 70	193: 15	1068: 50	156: 50	555	1592: 50	766: 50	1050	1063: 50	946	119	218	10: 65	767	695
22	39: 70	193: 15	1067: 50	156: 50	555	1592: 50	766: 50	1050	1063: 50	946	119	218	10: 65	767	700
23	39: 70	193: 15	1068: —	156: 50	555	1592: 50	766: —	1048	1063: 50	947	119	218	10: 65	767	700
24	39: 70	193: 20	1068: —	156: 50	555	1592: 50	766: —	1049	1063: 50	947	119	218	10: 65	767	705
26	39: 70	193: 20	1068: —	156: 50	555	1592: 50	766: 50	1049	1064: —	947	119	218	10: 65	767	705
27	39: 70	193: 20	1068: —	156: 50	555	1593: —	766: 50	1050	1064: —	947	119	218	10: 65	767	705
28	39: 70	193: 15	1068: 50	156: 50	555	1593: —	766: 50	1049	1064: —	947	119	218	10: 65	767	705
29	39: 70	193: 20	1068: 50	156: 50	555	1593: —	766: 50	1049	1064: —	947	119	218	10: 65	767	705
30	39: 70	193: 15	1068: 50	156: 50	555	1592: 50	766: 50	1049	1064: —	946	119	218	10: 65	767	700
Lokak.															
1	39: 70	193: 15	1068: 50	156: 50	555	1592: 50	766: 50	1049	1064: —	946	119	218	10: 65	767	700
3	39: 70	193: 20	1068: 50	156: 50	555	1592: 50	766: 50	1047	1064: —	947	119	218	10: 65	767	700
4	39: 70	193: 20	1069: —	156: 50	555	1592: 50	766: 50	1047	1064: —	947	119	218	10: 65	767	700
5	39: 70	193: 30	1069: —	156: 50	555	1593: —	766: 50	1048	1064: 50	947	119	218	10: 65	767	695
6	39: 70	193: 25	1069: —	156: 50	555	1593: —	766: 50	1047	1064: 50	948	119	220	10: 65	767	700
7	39: 70	193: 25	1069: —	156: 50	555	1593: —	766: 50	1047	1064: 50	947	119	218	10: 65	767	700
8	39: 70	193: 30	1069: —	156: 50	555	1593: —	766: 50	1049	1064: 50	947	119	218	10: 65	767	700
10	39: 70	193: 40	1070: —	156: 50	555	1594: —	766: 50	1049	1065: —	948	119	218	10: 65	767	700
11	39: 70	193: 40	1070: —	156: 50	555	1594: —	766: 50	1049	1065: —	948	119	218	10: 65	767	700
12	39: 70	193: 40	1070: —	156: 50	555	1594: —	766: 50	1049	1065: —	948	119	218	10: 65	767	700
13	39: 70	193: 40	1070: —	156: 50	555	1594: —	766: 50	1049	1065: —	948	119	218	10: 65	767	700
14	39: 70	193: 40	1070: —	156: 50	555	1595: 50	767: —	1048	1065: —	948	119	218	10: 65	767	695
15	39: 70	193: 35	1070: —	156: 50	555	1597: —	767: —	1047	1065: —	949	119	218	10: 65	767	690

## 26. (Jatk.) Suomen Pankin avista myyntikurssit vuonna 1927.

Cours du change à vue en 1927. — Suite.

Päivä. Date.	Dollari. New York.	Punka. Londres.	B. Kruunu. Stockholm.	B. Yrangi. Pariis.	B. Franzi. Bruxelles.	Florinti. Amsterdam.	Sv. Franzi. Berli.	N. Kruunu. Oslo.	T. Kruunu. Copenhague.	Saks. markka. Berliin.	Tsh. kruunu. Pryague.	It. Litra. Rome.	Viiron markka. Helsinki.	Latv. Lat. Riiga.	Esp. Peseta. Madrid.
	Mk.	Mk.	Mk.	Mk.	Mk.	Mk.	Mk.	Mk.	Mk.	Mk.	Mk.	Mk.	Mk.	Mk.	Mk.
<b>Lokak.</b>															
17	39: 70	193: 35	1070: —	156: 50	555	1598: —	767: —	1047	1065: —	949	119	219	10: 65	767	695
18	39: 70	193: 30	1070: —	156: 50	555	1597: 50	766: 50	1048	1065: —	949	119	218	10: 65	767	690
19	39: 70	193: 35	1070: —	156: 50	555	1597: 50	767: —	1047	1065: —	949	119	218	10: 65	767	690
20	39: 70	193: 40	1070: —	156: 50	555	1598: —	767: —	1045	1065: 50	950	119	218	10: 65	767	690
21	39: 70	193: 45	1071: —	156: 50	555	1599: —	767: —	1046	1066: —	949	119	219	10: 65	767	690
22	39: 70	193: 40	1071: —	156: 50	555	1598: —	767: —	1047	1066: —	949	119	219	10: 65	767	695
24	39: 70	193: 40	1071: —	156: 50	555	1598: —	767: —	1047	1065: 50	949	119	219	10: 65	767	695
25	39: 70	193: 35	1070: 50	156: 50	555	1599: —	767: —	1047	1065: 50	949	119	218	10: 65	767	690
26	39: 70	193: 35	1070: 50	156: 50	555	1598: 50	767: —	1047	1065: 50	949	119	218	10: 65	767	690
27	39: 70	193: 35	1070: —	156: 50	555	1598: 50	766: 50	1047	1065: —	948	119	218	10: 65	767	690
28	39: 70	193: 40	1069: 50	156: 50	555	1599: 50	766: 50	1047	1065: —	949	119	218	10: 70	767	690
29	39: 70	193: 40	1069: 50	156: 50	555	1601: —	767: —	1047	1065: —	950	119	218	10: 70	767	690
31	39: 70	193: 35	1069: 50	156: 50	555	1600: 50	767: —	1047	1065: —	950	119	218	10: 70	767	690
<b>Marrask.</b>															
1	39: 70	193: 35	1069: 50	156: 50	555	1600: —	766: 50	1049	1065: —	949	119	218	10: 70	767	685
2	39: 70	193: 30	1069: 50	156: 50	555	1599: 50	766: 50	1049	1064: 50	949	119	218	10: 70	767	685
3	39: 70	193: 30	1069: —	156: 50	555	1600: —	766: 50	1049	1064: 50	949	119	218	10: 70	767	685
4	39: 70	193: 35	1068: 50	156: 50	555	1601: —	766: 50	1048	1064: 50	948	119	218	10: 70	767	685
5	39: 70	193: 30	1068: 50	156: 50	555	1600: 50	766: —	1048	1064: 50	949	119	218	10: 70	767	685
7	39: 70	193: 35	1069: —	156: 50	555	1601: 50	766: 50	1049	1065: —	949	119	218	10: 70	767	685
8	39: 70	193: 35	1069: —	156: 50	555	1602: —	766: 50	1049	1065: —	949	119	218	10: 70	767	685
9	39: 70	193: 35	1069: —	156: 50	555	1602: —	766: 50	1049	1065: —	948	119	218	10: 70	767	685
10	39: 70	193: 40	1069: 50	156: 50	555	1602: —	766: 50	1049	1065: —	947	119	218	10: 70	767	685
11	39: 70	193: 45	1069: 50	156: 50	555	1602: —	766: 50	1049	1065: —	948	119	217	10: 70	767	685
12	39: 70	193: 50	1069: 50	156: 50	555	1602: 50	767: —	1050	1065: —	948	119	217	10: 70	767	685
14	39: 70	193: 50	1070: —	156: 50	555	1603: —	767: —	1051	1065: —	948	119	217	10: 70	767	685
15	39: 70	193: 50	1070: —	156: 50	555	1603: —	767: —	1052	1065: —	949	119	217	10: 70	767	685
16	39: 70	193: 45	1070: —	156: 50	555	1603: —	767: —	1054	1065: —	949	119	217	10: 70	767	685
17	39: 70	193: 60	1070: 50	156: 50	555	1604: —	767: —	1057	1065: 50	949	119	218	10: 70	767	685
18	39: 70	193: 55	1070: 50	156: 50	555	1605: —	766: 50	1057	1065: 50	949	119	218	10: 70	767	685
19	39: 70	193: 55	1070: 50	156: 50	555	1604: 50	766: 50	1057	1065: 50	949	119	218	10: 70	767	685
21	39: 70	193: 60	1070: 50	156: 50	555	1604: 50	766: 50	1056	1065: 50	949	119	217	10: 70	767	685
22	39: 70	193: 65	1071: —	156: 50	555	1604: 50	766: 50	1057	1066: —	949	119	217	10: 70	767	680
23	39: 70	193: 60	1071: —	156: 50	555	1604: —	766: 50	1057	1066: —	949	119	217	10: 70	767	680
24	39: 70	193: 60	1071: —	156: 50	555	1604: —	766: 50	1057	1066: —	949	119	217	10: 70	767	680
25	39: 70	193: 60	1071: —	156: 50	555	1604: —	766: 50	1057	1066: —	949	119	217	10: 70	767	680
26	39: 70	193: 70	1071: 50	156: 50	555	1604: 50	767: —	1058	1066: —	949	119	217	10: 70	767	675
28	39: 70	193: 70	1071: 50	156: 50	555	1604: 50	767: —	1058	1066: —	949	119	217	10: 70	767	675
29	39: 70	193: 70	1072: —	156: 50	555	1604: 50	767: —	1058	1066: —	950	119	217	10: 70	767	675
30	39: 70	193: 70	1072: —	156: 50	555	1605: —	767: —	1058	1066: —	950	119	217	10: 70	767	670

## 26. (Jatk.) Suomen Pankin avista myyntikurssit vuonna 1927.

Cours du change à vue en 1927. — Suite.

Päivä. Date.	Dollari. New York.	Punta. Londres.	R. Kruunu. Stockholm.	R. Frangi. Paris.	Balea. Bucarestes.	Florinti. Amsterdam.	Sv. Frangi. Bale.	N. Kruunu. Oslo.	T. Kruunu. Copenhague.	Saks. marka. Berlin.	Tsh. Kruunu. Peking.	It. liira. Rome.	Viron marka. Reval.	Latv. Lat. Häga.	Esp. Peseta. Madrid.
	Mk.	Mk.	Mk.	Mk.	Mk.	Mk.	Mk.	Mk.	Mk.	Mk.	Mk.	Mk.	Mk.	Mk.	Mk.
Jouluk. 1	39: 70	193: 70	1072: —	156: 50	555	1605: —	766: 50	1057: —	1066: —	949	119	217: —	10: 70	767	665
2	39: 70	193: 75	1072: 50	156: 50	555	1605: —	766: 50	1057: —	1066: —	950	119	217: —	10: 70	767	665
3	39: 70	193: 80	1073: —	156: 50	555	1606: —	766: 50	1058: —	1066: —	950	119	217: —	10: 70	767	670
5	39: 70	193: 80	1073: —	156: 50	556	1605: 50	766: 50	1059: —	1066: —	950	119	217: —	10: 70	767	670
7	39: 70	193: 80	1073: —	156: 50	557	1606: —	767: —	1058: —	1066: —	950	119	217: —	10: 70	767	665
8	39: 70	193: 80	1073: —	157: —	557	1606: —	767: 50	1058: —	1066: —	950	119	217: —	10: 70	767	665
9	39: 70	193: 85	1072: 50	157: —	557	1606: —	767: 50	1058: —	1066: —	950	119	217: —	10: 70	767	665
10	39: 70	193: 85	1072: 50	157: —	557	1606: —	767: 50	1058: —	1066: —	949	119	217: —	10: 70	768	665
12	39: 70	193: 90	1072: 50	157: —	557	1607: —	768: —	1058: —	1066: —	950	119	217: —	10: 70	768	670
13	39: 70	193: 90	1073: —	157: —	557	1606: 50	768: —	1059: —	1067: —	949	119	217: —	10: 70	768	670
14	39: 70	193: 85	1073: —	157: —	557	1606: —	767: 50	1058: —	1067: —	949	119	217: —	10: 70	768	675
15	39: 70	193: 85	1073: —	157: —	557	1606: —	767: 50	1058: —	1067: —	949	119	217: —	10: 70	768	675
16	39: 70	193: 85	1073: —	157: —	557	1606: —	767: 50	1058: —	1066: 50	949	119	216: —	10: 70	768	675
17	39: 70	193: 80	1073: —	157: —	557	1605: 50	767: 50	1058: —	1066: —	950	119	216: —	10: 70	768	670
19	39: 70	193: 85	1073: 50	157: —	557	1606: —	768: —	1058: 50	1067: —	950	119	216: 50	10: 70	768	670
20	39: 70	193: 85	1073: 50	157: —	557	1606: —	768: —	1058: 50	1067: —	950	119	216: 50	10: 70	768	670
21	39: 70	193: 85	1074: —	157: —	557	1606: —	768: —	1058: 50	1067: —	950	119	216: 50	10: 70	768	670
22	39: 70	193: 85	1074: —	157: —	557	1606: —	768: 50	1058: 50	1067: —	950	119	216: 50	10: 70	768	670
23	39: 70	193: 90	1074: —	157: —	557	1606: 50	768: 50	1059: —	1067: —	950	119	211: —	10: 70	769	670
24	39: 70	193: 90	1074: —	157: —	557	1606: 50	768: 50	1059: —	1067: —	950	119	210: 50	10: 70	769	675
27	39: 70	193: 90	1074: —	157: —	557	1606: 50	768: 50	1059: —	1067: —	950	119	210: 50	10: 70	769	675
28	39: 70	193: 90	1074: —	157: —	557	1606: 50	768: 50	1059: —	1066: 50	950	119	210: 50	10: 70	769	675
29	39: 70	193: 90	1074: —	157: —	557	1607: 50	768: 50	1059: —	1066: 50	950	119	210: 50	10: 70	769	675
30	39: 70	193: 95	1074: —	157: —	557	1607: 50	768: 50	1059: —	1066: 50	950	119	210: 50	10: 70	769	675
31	39: 70	193: 90	1072: —	157: —	557	1606: —	768: —	1058: —	1066: —	949	119	210: 50	10: 70	768	680
<b>1927</b>															
Korkein Maximum	39: 70	193: 95 <sup>30/12</sup>	1074: — <sup>21/12</sup>	159: — <sup>13/1</sup>	557 <sup>7/12</sup>	1607: 50 <sup>29/12</sup>	769: — <sup>3/1</sup>	1059: — <sup>5/12</sup>	1067: — <sup>13/12</sup>	950 <sup>20/10</sup>	119	231: — <sup>27/6</sup>	10: 70 <sup>1/1</sup>	769 <sup>23/12</sup>	725 <sup>29/3</sup>
Alin Minimum	39: 70	192: 65 <sup>7/2</sup>	1060: 50 <sup>29/1</sup>	156: — <sup>22/2</sup>	555 <sup>11/6</sup>	1587: 50 <sup>1/2</sup>	765: — <sup>29/1</sup>	1009: — <sup>3/1</sup>	1059: — <sup>22/1</sup>	944 <sup>23/3</sup>	119	171: — <sup>12/1</sup>	10: 65 <sup>28/4</sup>	766 <sup>19/1</sup>	615 <sup>3/1</sup>

## Keskimmääiset kurssit vuonna 1927.

Cours moyens en 1927.

New York	39: 70	Amsterdam	1 593: 93	Praag	119: —
Lontoo	193: 09	Basel	765: 94	Rooma	206: 38
Tukholma	1 065: 80	Oslo	1 036: 71	Tallinna	10: 67
Pariisi	156: 68	Kööpenhamina	1 062: 70	Riika	766: 48
Bryssel	555: 57	Berliini	946: 08	Madrid	686: 06

27. Suomen Pankin avista myyntikurssit keskimäärin  
kunakin kuukautena vuosina 1920—1927.

*Cours moyens du change à vue pour chaque mois en 1920—1927.*

Kuukausi. Mois.	Dollari. New York.	Punta. Londres.	R. Krunnu. Stockholm.	R. Frangi. Paris.	B. Frangi. Bruxelles.	Floriini. Amsterdam.	Sv. Frangi. Bale.	N. Krunnu. Oslo.	T. Krunnu. Copenhague.	Saksanmarkka. Berlin.
	Mk.	Mk.	Mk.	Mk.	Mk.	Mk.	Mk.	Mk.	Mk.	Mk.
<b>1920</b>										
Tammik.	27: 91	103: 18	578: 48	242: 24	—	1 051: 12	497: 64	538: 76	495: 16	51: 52
Helmik.	24: 79	83: 68	459: 21	174: 88	—	922: 04	407: 42	426: 21	368: 29	28: 21
Maalisk.	19: 60	71: 52	390: 58	140: 88	—	716: 54	329: 96	347: 08	326: 96	26: 88
Huhtik.	18: 24	71: 37	396: 17	113: 42	—	672: 57	324: 09	360: 30	325: 74	33: 39
Toukok.	19: 54	74: 66	409: 76	133: 84	—	709: 87	344: 61	361: 52	325: 41	44: 74
Kesäk.	21: 90	85: 44	470: 20	171: 50	186: 85	787: 28	396: 08	382: 36	367: 22	58: 88
Heinäk.	25: 45	98: 34	553: 48	208: 35	222: 05	888: 31	447: 52	420: 48	417: 04	66: 22
Elok.	31: 66	114: 38	649: 49	229: 17	244: 78	1 048: 06	526: 32	474: 39	474: 17	68: 04
Syysk.	32: 30	113: 38	648: 42	219: 18	233: 33	1 008: 82	523: 77	450: 05	450: 91	58: 27
Lokak.	39: 34	136: 51	772: 62	258: 58	273: 73	1 214: 25	625: 86	545: 23	549: 12	60: 65
Marrask.	46: 43	159: 21	885: 54	280: 23	298: 35	1 403: 23	723: 08	620: 54	621: 92	61: 47
Jouluk.	41: 67	145: 36	812: 24	247: 56	262: 08	1 286: 76	646: 36	609: 36	614: 52	57: 92
<b>1921</b>										
Tammik.	31: 81	118: 06	672: 63	202: 71	213: 21	1 089: 75	500: 54	554: 54	568: 50	49: 32
Helmik.	30: 42	117: 46	672: 67	217: 33	227: 33	1 034: 96	506: 29	539: 88	561: 96	50: 26
Maalisk.	37: 64	146: 54	850: 65	265: 26	277: 96	1 291: 09	643: 09	607: 78	648: 74	60: 75
Huhtik.	44: 18	173: 35	1 037: 28	318: 40	328: 92	1 533: 36	771: 60	702: 76	798: 64	70: 10
Toukok.	47: 03	186: 54	1 101: —	392: 67	392: 67	1 669: —	844: 13	738: 29	848: 21	76: 14
Kesäk.	58: 38	220: 55	1 307: 53	471: 54	469: 54	1 946: 92	1 001: 25	853: 53	1 004: 21	85: 32
Heinäk.	60: 88	221: 43	1 233: 92	476: 62	468: 19	1 941: 15	1 016: 81	817: 96	966: 46	80: 05
Elok.	66: 58	242: 68	1 403: 33	515: 67	501: —	2 064: —	1 129: 52	866: 74	1 072: —	79: 61
Syysk.	70: 30	263: 37	1 538: 46	518: 58	510: 50	2 243: 46	1 226: 08	912: 73	1 249: 77	69: 65
Lokak.	65: 40	251: 65	1 495: 31	471: 35	464: 58	2 169: 12	1 197: 77	817: 85	1 230: 42	46: 35
Marrask.	53: 57	211: 71	1 236: 92	333: 54	370: 23	1 861: 58	1 009: 96	751: 23	985: 58	21: 62
Jouluk.	52: 94	218: 92	1 291: 40	410: 04	394: 80	1 917: 80	1 030: 88	801: 64	1 027: 40	28: 07

27. (Jatk.) Suomen Pankin avista myyntikurssit keskimäärin  
kunakin kuukautena vuosina 1920—1927.

*Cours moyens du change à vue pour chaque mois en 1920—1927. — Suite.*

Kuukausi. Mois.	Dollari. New York.	Punta. Londres.	R. Krunnu. Stockholm.	R. Frangi. Paris.	B. Frangi. Brussels.	Florini. Amsterdam.	Sv. Frangi. Bile.	N. Krunnu. Oslo.	T. Krunnu. Copenhague.	Saksanmarkka. Berlin.	Tsil. Krunnu. Prague.	Viron markka. Reval.	It. Liira. Rome.	Latv. Lata. Riga.
	Mk.	Mk.	Mk.	Mk.	Mk.	Mk.	Mk.	Mk.	Mk.	Mk.	Mk.	Mk.	Mk.	Mk.
<b>1922</b>														
Tammik.	58: 11	223: 83	1 322: 29	431: 63	414: 96	1 947: 13	1 036: 17	831: 96	1 059: 71	27: 97	—	—	—	—
Helmik.	49: 90	216: 84	1 297: 92	432: 25	412: 50	1 870: 67	979: 71	826: 17	1 025: 25	24: 25	—	14: 49	—	—
Maalisk.	48: 29	210: 94	1 260: 38	433: 73	406: 92	1 825: 23	941: 50	848: 58	1 016: 92	17: 68	—	14: 14	—	—
Huhtik.	52: 10	229: 27	1 352: 50	478: 55	442: 41	1 971: 68	1 016: 91	964: 41	1 102: 50	18: 13	—	15: 36	—	—
Toukok.	47: 89	212: 74	1 232: 80	436: —	399: 96	1 848: 60	923: 96	883: 44	1 023: 88	16: 59	—	14: 54	—	—
Kesäk.	46: 21	205: 46	1 191: 67	405: 83	380: 46	1 788: 17	883: 63	791: 88	1 001: 17	14: 99	—	14: 04	—	—
Heinäk.	47: 06	208: 75	1 218: 27	386: 88	367: 15	1 820: 19	902: 35	783: —	1 011: 42	10: 04	—	14: —	—	—
Elok.	47: 11	210: 21	1 239: 59	374: 63	355: 70	1 828: 63	901: 63	809: 48	1 015: 04	4: 88	—	13: 90	—	—
Syysk.	46: 07	204: 25	1 219: —	352: 54	333: 38	1 787: 69	870: 85	774: 35	972: 88	3: 23	150: 54	13: 48	—	—
Lokak.	43: 24	191: 55	1 150: 77	319: —	297: 62	1 683: 38	800: 50	770: 65	872: 81	1: 55	142: 50	12: 50	—	—
Marrask.	39: 42	176: 33	1 057: 50	269: 38	249: 65	1 546: 46	725: 58	723: 58	795: 88	—: 59	125: 50	11: 49	—	—
Jouluk.	39: 95	183: 77	1 075: 26	238: 65	266: 39	1 591: 09	755: —	755: 83	824: 96	—: 54	124: 22	11: 78	—	—
<b>1923</b>														
Tammik.	40: 38	187: 84	1 084: 20	270: 84	248: 04	1 598: 12	759: 40	754: 88	801: 08	—: 30	116: 60	11: 97	—	—
Helmik.	38: 27	179: 31	1 017: 54	235: 21	206: 83	1 513: 13	720: —	711: 13	731: 04	—: 15	114: 21	11: 30	—	—
Maalisk.	36: 45	171: 18	969: 68	229: 64	199: 56	1 440: 48	678: 56	662: 84	700: 40	—: 18	109: 48	10: 77	—	—
Huhtik.	36: 43	169: 63	970: 63	242: 83	209: 96	1 428: 58	665: 25	650: 92	690: —	—: 16	110: 71	10: 83	—	—
Toukok.	36: 22	167: 46	965: 13	240: 83	208: —	1 417: 67	653: 13	598: 29	675: 63	—: 09	109: 25	10: 73	—	—
Kesäk.	36: 19	167: 02	961: 24	229: 32	196: 64	1 418: 72	650: 36	602: 92	651: 40	—: 04	109: 52	10: 71	171: 48	—
Heinäk.	36: 25	166: 08	961: 21	214: 15	178: 19	1 422: 58	636: 42	587: 77	636: 04	—: 01	110: 04	10: 55	159: —	—
Elok.	36: 16	164: 95	962: 67	204: 89	164: 39	1 423: 59	653: 67	589: 52	667: 96	1)16: 07	107: 63	10: 54	158: 04	—
Syysk.	37: 07	168: 44	984: 30	217: 20	182: 08	1 458: 44	663: 72	597: 60	672: 28	1: 55	112: 56	10: 78	165: 72	—
Lokak.	37: 35	169: 09	986: —	223: 70	191: 74	1 463: 63	668: 48	581: 44	657: 07	96: —	113: 03	10: 91	172: 11	—
Marrask.	38: 06	167: 13	1 000: 62	211: 54	181: 73	1 450: 92	669: 65	560: 85	656: 85	—	112: 04	10: 96	169: 38	748: 68
Jouluk.	40: 50	176: 70	1 066: 20	214: —	186: 48	1 543: 39	708: 17	605: 30	724: 17	—	119: 26	10: 87	178: 57	790: —

<sup>1)</sup> Noteeraus tarkoittaa elo- ja syyskuulla 1923 1 miljoonaa, lokakuulla 1 miljardia, mutta muuten 100 saksanmarkkaa.  
*La notation concerne 1 million pendant les mois d'août et septembre 1923, 1 milliard en octobre, mais cent reichsmarks pour le reste.*

27. (Jatk.) Suomen Pankin avista myyntikurssit keskimäärin  
kunakin kuukautena vuosina 1920—1927.

*Cours moyens du change à vue pour chaque mois en 1920—1927. — Suite.*

Kuukausi. Mois.	Dollari. New York.	Punta. Londres.	R. Kruunu. Stockholm.	R. Frangi. Paris.	B. Frangi. Bruxelles.	Florini. Amsterdam.	Sv. Frangi. Bale.	N. Kruunu. Oslo.	T. Kruunu. Copenhague.	Saksanmarkka. Berlin.	Tsh. Kruunu. Praague.	It. Litra. Rome.	Viron markka. Reval.	Latv. Lat. Riga.
	Mk.	Mk.	Mk.	Mk.	Mk.	Mk.	Mk.	Mk.	Mk.	Mk.	Mk.	Mk.	Mk.	Mk.
<b>1924</b>														
Tammik.	40: 17	171: 15	1 051: 50	188: 48	169: 35	1 502: 25	696: 69	567: 56	684: 52	—	118: 27	175: 38	10: 33	781: 92
Helmik.	39: 85	171: 61	1 043: 16	176: 90	154: 28	1 491: 34	692: 60	531: 58	639: 08	—	116: 12	174: 44	10: 47	766: 72
Maalisk.	39: 90	171: 33	1 048: 56	185: 16	153: 98	1 481: 94	691: 06	542: —	626: 66	—	116: 40	172: 72	10: 58	767: 20
Huhtik.	39: 90	173: 59	1 053: 75	244: 83	208: 19	1 486: 23	703: 90	551: 21	665: 65	—	119: 72	178: 92	10: 60	768: 21
Toukok.	39: 85	173: 95	1 057: 80	230: 68	194: 32	1 492: 96	707: 88	554: —	676: 34	—	118: 44	179: 36	10: 51	768: —
Kesäk.	39: 85	172: 33	1 059: 45	209: 25	182: 25	1 494: 57	705: 30	540: 50	671: 80	—	118: 59	175: 41	10: 17	768: —
Heinäk.	39: 85	174: 26	1 061: —	205: 26	182: 83	1 513: 76	725: 57	536: 30	642: 02	—	119: 70	174: 07	9: 58	768: 44
Elok.	39: 85	179: 55	1 061: 69	219: 12	201: 21	1 549: 88	752: 88	558: 92	648: 35	—	121: 08	179: 81	9: 19	771: —
Syysk.	39: 85	178: 24	1 061: 48	212: 83	198: 87	1 537: 69	755: 04	553: 19	676: 35	—	122: —	178: 23	9: 51	771: 50
Lokak.	39: 78	178: 82	1 060: 33	209: 04	192: 28	1 559: 70	766: —	570: 15	693: 07	—	121: 26	176: 11	10: 38	770: 67
Marrask.	39: 71	183: 20	1 065: 52	210: 20	192: 82	1 592: 16	767: 72	584: 76	698: 32	955: —	121: —	174: 64	10: 67	766: 16
Jouluk.	39: 70	186: 57	1 070: 94	215: 31	198: 06	1 606: 69	770: 42	599: —	701: 44	955: —	121: 79	173: 46	10: 72	767: 04
<b>1925</b>														
Tammik.	39: 70	190: 01	1 070: 52	215: —	201: 54	1 606: 24	768: 94	607: —	708: 70	955: —	122: —	167: 76	10: 66	767: 04
Helmik.	39: 70	189: 55	1 070: 17	210: 65	202: 52	1 596: 42	765: 31	606: 54	708: 08	955: —	119: 67	166: 17	10: 65	765: 58
Maalisk.	39: 70	189: 66	1 070: —	206: —	201: 94	1 586: 48	765: 48	613: 08	717: 94	955: —	119: —	164: 32	10: 68	765: 92
Huhtik.	39: 70	190: 47	1 069: 74	207: —	201: 78	1 587: 63	768: 35	641: 96	738: 39	955: —	119: —	165: 70	10: 70	768: 61
Toukok.	39: 70	192: 85	1 062: 71	205: 71	200: 23	1 597: 58	769: 56	669: 50	748: 42	955: —	119: —	164: 58	10: 65	770: 21
Kesäk.	39: 70	193: 09	1 063: 31	190: 50	187: 77	1 596: 02	771: 79	675: 90	759: 08	955: —	119: —	155: 63	10: 65	771: 92
Heinäk.	39: 70	193: 08	1 067: 07	187: 76	184: 93	1 594: 48	771: 96	718: 56	847: 81	955: —	119: —	148: 19	10: 65	772: —
Elok.	39: 70	193: —	1 067: 73	187: 60	181: 25	1 599: 71	771: 67	748: 10	927: 96	955: —	119: —	148: 92	10: 66	769: 65
Syysk.	39: 70	192: 55	1 065: 87	187: 79	176: 15	1 598: 63	768: 25	837: 27	980: 62	955: —	119: —	163: 77	10: 70	767: 69
Lokak.	39: 70	192: 44	1 064: 69	177: 94	180: 33	1 598: 11	766: 72	806: 56	978: 19	955: —	119: —	161: 96	10: 70	767: 26
Marrask.	39: 70	192: 55	1 063: 10	158: 66	180: 72	1 598: 90	766: 46	809: 20	990: 08	955: —	119: —	162: 28	10: 68	767: —
Jouluk.	39: 70	192: 71	1 064: 56	149: 62	180: 98	1 597: 96	767: 50	809: 24	990: 32	954: 80	119: —	163: 88	10: 65	767: 48

27. (Jatk.) Suomen Pankin avista myyntikurssit keskimäärin  
kunakin kuukautena vuosina 1920—1927.

*Cours moyens du change à vue pour chaque mois en 1920—1927. — Suite.*

Kuukausi. Mois.	Dollari. New York.	Punta. Londres.	R. Kruunu. Stockholm.	R. Frangi. Paris.	B. Frangi. Bruxelles.	Florinti. Amsterdam.	Sv. Frangi. Bille.	N. Kruunu. Oslo.	T. Kruunu. Copenhague.	Saksenmarkka. Berlin.	Tsh. Kruunu. Pague.	It. Liira. Rome.	Viiron markka. Helsinki.	Latv. Lat. Riga.	Esp. Peseta. Madrid.
	Mk.	Mk.	Mk.	Mk.	Mk.	Mk.	Mk.	Mk.	Mk.	Mk.	Mk.	Mk.	Mk.	Mk.	Mk.
<b>1926</b>															
Tammik.	39: 70	193: 04	1064: 35	150: 65	181: —	1598: 08	768: 42	810: 54	988: 21	950: —	119: —	163: —	10: 65	768: 67	—
Helmik.	39: 70	193: 25	1064: 17	146: 77	181: —	1598: 63	766: 27	828: 50	1011: 04	950: —	119: —	162: 79	10: 65	766: 50	—
Maalisk.	39: 70	193: 15	1065: 81	143: 25	171: 13	1593: 15	766: 04	857: 15	1039: 96	950: —	119: —	162: 96	10: 68	766: —	—
Huhtik.	39: 70	193: 20	1064: 78	135: 67	148: 09	1595: 57	767: 96	862: 87	1043: 35	948: 35	119: —	162: 91	10: 70	766: 09	—
Toukok.	39: 70	193: 15	1063: 83	126: 50	125: 43	1598: 63	769: 76	863: —	1043: 35	948: —	119: —	155: 61	10: 70	766: —	—
Kesäk.	39: 70	193: 30	1065: 40	118: 52	118: 90	1597: 66	770: 02	880: 80	1054: 44	948: —	119: —	148: 72	10: 65	766: —	655: 91
Heinäk.	39: 70	193: 22	1064: 74	100: 22	98: 56	1597: 70	770: —	873: 59	1055: —	948: —	119: —	137: 67	10: 65	766: —	639: 81
Elok.	39: 70	193: 03	1063: 77	113: 69	111: 06	1595: 33	769: 19	872: 81	1056: 58	948: —	119: —	134: 81	10: 67	766: 15	624: 42
Syysk.	39: 70	192: 83	1063: —	115: 27	109: 94	1592: 79	768: 85	872: 85	1057: 08	948: —	119: —	148: 19	10: 70	767: —	619: 42
Lokak.	39: 70	192: 73	1062: 37	118: 04	111: 92	1590: 96	768: 65	936: 58	1058: 23	948: —	119: —	165: 81	10: 70	767: —	615: 19
Marrask.	39: 70	192: 65	1060: 83	136: 40	555: 40	1590: 19	767: 81	1008: 38	1059: 31	948: —	119: —	171: —	10: 70	767: —	614: 81
Jouluk.	39: 70	192: 74	1062: 12	157: 82	555: 84	1589: 48	768: 48	1007: 88	1059: 70	948: —	119: —	178: 28	10: 70	767: —	615: —
<b>1927</b>															
Tammik.	39: 70	192: 80	1061: 35	158: 42	556: —	1589: 46	766: 75	1018: 50	1059: 85	946: 75	119: —	174: 83	10: 70	766: 50	642: 29
Helmik.	39: 70	192: 70	1060: 65	156: 75	556: —	1589: 83	765: —	1026: 83	1059: 63	945: 04	119: —	173: 58	10: 70	766: —	673: 54
Maalisk.	39: 70	192: 84	1063: 13	156: 19	556: —	1590: 94	765: —	1036: 35	1059: 54	944: 73	119: —	180: 71	10: 70	766: —	695: 58
Huhtik.	39: 70	192: 96	1064: 35	156: 50	556: —	1590: 24	765: —	1029: 74	1060: 59	944: —	119: —	201: 20	10: 69	766: —	711: 74
Toukok.	39: 70	192: 98	1063: 18	156: 50	556: —	1590: 84	765: —	1028: 48	1061: 36	944: —	119: —	216: 16	10: 65	766: —	707: 60
Kesäk.	39: 70	192: 97	1064: 61	156: 50	555: 35	1592: 11	765: 11	1030: 52	1062: 67	944: —	119: —	222: 78	10: 65	766: —	693: 70
Heinäk.	39: 70	192: 89	1064: 50	156: 50	555: —	1592: 48	765: 44	1028: 54	1062: 77	944: 96	119: —	217: 88	10: 65	766: —	688: 46
Elok.	39: 70	193: 08	1066: 28	156: 50	555: —	1592: 89	766: 35	1031: 83	1064: 85	945: 87	119: —	217: 74	10: 65	766: 22	682: 78
Syysk.	39: 70	193: 09	1067: 60	156: 50	555: —	1592: 21	766: 31	1047: 81	1063: 75	946: 31	119: —	217: 58	10: 65	767: —	688: 85
Lokak.	39: 70	193: 34	1069: 79	156: 50	555: —	1596: 19	766: 73	1047: 46	1064: 96	948: 35	119: —	218: 23	10: 66	767: —	694: 81
Marrask.	39: 70	193: 50	1070: 13	156: 50	555: —	1602: 88	766: 65	1053: 15	1065: 31	948: 81	119: —	217: 46	10: 70	767: —	682: 50
Jouluk.	39: 70	193: 85	1073: 20	156: 90	556: 72	1606: 14	767: 72	1058: 32	1066: 48	949: 72	119: —	215: 04	10: 70	767: 96	670: 80

<sup>1)</sup> Keskimäärä tarkoittaa marraskuusta alkaen belgan noteerausta. *Depuis le mois de novembre la moyenne se rapporte aux notations de belgas.*

## 28. Yleiskatsaus Suomen Pankin avista

*Résumé des cours du change*

Vuosi. Année.	Dollari. New York.			Punta. <sup>1)</sup> . Londres.			R. Krauna. Stockholm.		
	Korkein. Maxim.	Alin. Minim.	Keskim. Moyenne.	Korkein. Maxim.	Alin. Minim.	Keskim. Moyenne.	Korkein. Maxim.	Alin. Minim.	Keskim. Moyenne.
	Mk.	Mk.	Mk.	Mk.	Mk.	Mk.	Mk.	Mk.	Mk.
1877	—	—	—	28:—	25:55	26:33	154:80	141:20	145:63
1878	—	—	—	25:70	25:17	25:36	142:—	139:30	140:31
1879	—	—	—	25:22	25:17	25:22	139:80	139:50	139:66
1880	—	—	—	25:42	25:17	25:29	139:60	139:10	139:33
1881	—	—	—	25:40	25:30	25:33	139:10	139:—	139:06
1882	—	—	—	25:45	25:35	25:36	139:30	139:10	139:23
1883	—	—	—	25:35	25:35	25:35	139:30	139:—	139:15
1884	—	—	—	25:35	25:35	25:35	139:30	139:—	139:14
1885	—	—	—	25:40	25:35	25:36	139:20	139:—	139:13
1886	—	—	—	25:40	25:35	25:36	139:40	139:—	139:11
1887	—	—	—	25:40	25:35	25:36	139:40	139:20	139:28
1888	—	—	—	25:40	25:35	25:36	139:40	139:30	139:33
1889	—	—	—	25:40	25:30	25:34	139:40	139:30	139:31
1890	—	—	—	25:45	25:30	25:38	139:70	139:30	139:34
1891	—	—	—	25:40	25:30	25:33	139:70	139:40	139:46
1892	—	—	—	25:42	25:28	25:32	139:60	139:30	139:38
1893	—	—	—	25:50	25:32	25:38	139:60	139:40	139:49
1894	—	—	—	25:25	25:23	25:24	139:30	139:30	139:30
1895	—	—	—	25:30	25:25	25:27	139:30	139:30	139:30
1896	—	—	—	25:35	25:25	25:29	139:30	139:20	139:28
1897	—	—	—	25:25	25:17	25:23	139:20	139:—	139:02
1898	—	—	—	25:38	25:20	25:29	139:—	138:90	138:97
1899	—	—	—	25:50	25:30	25:36	139:10	139:—	139:04
1900	—	—	—	25:48	25:36	25:41	139:10	139:10	139:10
1901	—	—	—	25:40	25:30	25:36	139:30	139:10	139:29
1902	—	—	—	25:38	25:32	25:36	139:30	139:30	139:30

<sup>1)</sup> Vuosina 1877—1880 90 päiv. *Années 1877—1880 à 90 jours.*<sup>2)</sup> Vuosina 1877—1881 7 päiv. *Années 1877—1881 à 7 jours.*



**vekselikursseihin vuosina 1877—1927.**

*à vue en 1877—1927.*

R. Frangi <sup>1)</sup> . Paris.			Floriini. Amsterdam.			Saksanmarkka <sup>2)</sup> . Hambourg, Berlin.			Vuosi. Année.
Korkein. Maxim.	Alin. Minim.	Keskim. Moyenne.	Korkein. Maxim.	Alin. Minim.	Keskim. Moyenne.	Korkein. Maxim.	Alin. Minim.	Keskim. Moyenne.	
Mk.	Mk.	Mk.	Mk.	Mk.	Mk.	Mk.	Mk.	Mk.	
111: 60	101: 40	104: 71	231: 80	210: —	216: 78	137: 30	124: 30	128: 44	1877
102: 90	100: —	100: 92	211: 50	208: —	209: 11	126: 20	123: 30	124: 26	1878
100: —	100: —	100: —	208: —	208: —	208: —	123: 70	123: 70	123: 70	1879
100: 80	99: 80	100: 08	208: —	207: 50	207: 67	124: 75	123: 50	124: 07	1880
100: 20	100: —	100: 01	207: 50	207: 50	207: 50	124: 55	124: —	124: 22	1881
100: 40	100: —	100: 16	207: 50	207: —	207: 17	124: 45	124: 25	124: 34	1882
100: 50	100: 30	100: 39	207: —	207: —	207: —	124: 30	124: 20	124: 27	1883
100: 50	100: 30	100: 47	208: —	207: —	207: 37	124: 20	124: 20	124: 20	1884
100: 50	100: 30	100: 37	208: 50	208: —	208: 23	124: 40	124: 20	124: 21	1885
100: 70	100: 30	100: 50	208: 40	208: —	208: 34	124: 40	124: 20	123: 92	1886
100: 40	100: 20	100: 29	209: 50	208: —	208: 85	124: 40	124: 20	124: 28	1887
100: 30	100: 20	100: 23	209: 50	209: 50	209: 50	124: 50	124: 30	124: 37	1888
100: 40	100: 20	100: 25	209: 50	209: 50	209: 50	124: 50	124: 10	124: 28	1889
100: 50	100: 30	100: 41	210: —	209: —	209: 20	124: 60	124: 20	124: 37	1890
100: 50	100: —	100: 30	209: —	209: —	209: —	124: 60	124: 20	124: 44	1891
100: 80	100: 20	100: 50	210: —	209: —	209: 19	124: 70	124: 40	124: 45	1892
100: 80	100: 30	100: 55	210: —	208: 80	209: 38	124: 70	123: 90	124: 32	1893
100: 50	100: 10	100: 13	209: 20	208: 80	209: 19	123: 90	123: 80	123: 81	1894
100: 50	100: 30	100: 43	209: 20	208: 70	208: 97	124: —	123: 80	123: 84	1895
100: 50	100: 40	100: 41	208: 80	208: 40	208: 71	124: 30	124: —	124: 04	1896
100: 40	100: —	100: 25	208: 80	208: 40	208: 78	124: 30	123: 70	123: 80	1897
100: 30	100: —	100: 11	209: 50	208: 80	209: 40	124: —	123: 70	123: 78	1898
100: 80	100: 30	100: 53	210: —	208: 50	209: 14	124: 10	123: 80	123: 96	1899
101: 10	100: 80	101: 40	210: 50	209: —	209: 79	124: 10	124: 10	124: 10	1900
101: 10	100: 70	100: 89	210: —	209: 50	209: 90	124: 10	124: —	124: 04	1901
100: 90	100: 70	100: 85	209: 50	209: 30	209: 49	124: —	123: 90	123: 98	1902

## 28. (Jatk.) Yleiskatsaus Suomen Pankin avista

*Résumé des cours du change*

Vuosi. Année.	Dollari. New York.			Punta. Londres.			R. Kruunu. Stockholm.		
	Korkein. Maxim.	Alin. Minim.	Keskim. Moyenne.	Korkein. Maxim.	Alin. Minim.	Keskim. Moyenne.	Korkein. Maxim.	Alin. Minim.	Keskim. Moyenne.
	Mk.	Mk.	Mk.	Mk.	Mk.	Mk.	Mk.	Mk.	Mk.
1903	—	—	—	25: 40	25: 30	25: 35	139: 30	139: 30	139: 30
1904	—	—	—	25: 43	25: 28	25: 34	139: 30	139: 30	139: 30
1905	—	—	—	25: 40	25: 30	25: 37	139: 30	139: 30	139: 30
1906	—	—	—	25: 45	25: 32	25: 40	139: 30	139: 30	139: 30
1907	—	—	—	25: 58	25: 36	25: 46	139: 30	139: 30	139: 30
1908	—	—	—	25: 58	25: 30	25: 40	139: 50	139: 30	139: 43
1909	—	—	—	25: 44	25: 31	25: 38	139: 50	139: 30	139: 33
1910	—	—	—	25: 41	25: 33	25: 37	139: 40	139: 10	139: 28
1911	—	—	—	25: 42	25: 30	25: 36	139: 40	139: 20	139: 32
1912	—	—	—	25: 43	25: 30	25: 36	139: 40	139: 10	139: 20
1913	5: 23	5: 23	5: 23	25: 43	25: 30	25: 39	139: 50	139: —	139: 19
1914	5: 90	5: 23	5: 31	29: —	25: 33	25: 99	150: —	139: 30	141: 30
1915	7: 25	5: 90	6: 46	34: 30	29: —	31: 29	210: —	150: —	170: 77
1916	7: 50	7: —	7: 23	35: 50	33: 50	34: 30	216: —	192: —	204: 96
1917	8: 60	6: 50	7: 44	41: —	30: 50	35: —	360: —	193: —	235: 56
1918	9: 90	6: 50	8: 28	47: 50	30: 50	39: 40	310: —	195: —	262: 70
1919	34: —	8: 85	15: 58	138: 60	42: 10	66: 97	740: —	241: —	382: 97
1920	51: 50	17: 40	29: 27	180: —	65: 70	105: 44	1 000: —	258: —	589: 53
1921	80: 50	28: —	52: 07	300: —	107: —	199: 18	1 740: —	610: —	1 166: 25
1922	54: 50	35: 25	46: 62	237: —	157: 75	205: 88	1 395: —	950: —	1 216: 77
1923	40: 75	35: 85	37: 42	189: 25	162: 60	171: 10	1 095: —	955: —	993: 38
1924	40: 44	39: 70	39: 86	188: 10	168: 85	176: 23	1 071: 50	1 036: 50	1 057: 93
1925	39: 70	39: 70	39: 70	193: 15	188: 50	191: 86	1 071: —	1 062: —	1 066: 60
1926	39: 70	39: 70	39: 70	193: 35	192: 55	193: 02	1 067: 50	1 060: 50	1 063: 75
1927	39: 70	39: 70	39: 70	193: 95	192: 65	193: 09	1 074: —	1 060: 50	1 065: 80

**vekselikursseihin vuosina 1877—1927.**

*à vue en 1877—1927. — Suite.*

R. Frangi. Paris.			Florini. Amsterdam.			Saksanmarkka. Hambourg, Berlin.			Vuosi. Année.
Korkein. Maxim.	Alin. Minim.	Keskim. Moyenne.	Korkein. Maxim.	Alin. Minim.	Keskim. Moyenne.	Korkein. Maxim.	Alin. Minim.	Keskim. Moyenne.	
Mk.	Mk.	Mk.	Mk.	Mk.	Mk.	Mk.	Mk.	Mk.	
100: 90	100: 50	100: 81	210: 30	209: 30	209: 65	124: —	124: —	124: —	1903
101: —	100: 50	100: 72	210: 60	209: 50	209: 39	124: 10	124: —	124: 02	1904
101: —	100: 50	100: 81	210: 30	209: —	209: 88	124: 10	123: 90	123: 94	1905
101: 10	100: 70	100: 95	210: —	209: —	209: 60	124: 30	124: —	124: 03	1906
101: 50	100: 80	101: 07	211: —	210: —	210: 52	124: 30	124: 10	124: 26	1907
101: 50	100: 70	101: 06	211: —	209: 50	210: 26	124: 20	124: 10	124: 17	1908
101: 20	100: 50	100: 80	210: 50	209: 30	209: 86	124: 10	123: 90	124: 03	1909
100: 90	100: 30	100: 60	210: —	208: 70	209: 43	123: 90	123: 90	123: 90	1910
101: —	100: 10	100: 47	210: 30	209: 80	209: 95	123: 90	123: 90	123: 90	1911
100: 80	100: 15	100: 52	210: 20	209: 80	209: 99	124: 20	123: 65	123: 81	1912
100: 80	100: 20	100: 62	210: —	209: —	209: 56	124: 40	123: 80	124: 06	1913
110: —	100: 50	102: 67	235: —	209: 90	214: 49	124: 80	123: 80	124: 15	1914
124: 50	110: —	116: 51	300: —	235: —	261: 81	—	—	—	1915
128: —	120: —	122: 95	320: —	295: —	304: 99	—	—	—	1916
151: —	110: —	127: 58	375: —	260: —	307: 10	—	—	—	1917
180: —	110: —	145: 92	457: —	260: —	380: 97	160: —	100: —	131: 08	1918
341: —	152: —	204: 81	1 285: —	372: —	599: 98	114: —	67: —	85: 57	1919
315: —	107: —	203: 21	1 583: —	629: —	980: 37	75: —	24: —	51: 75	1920
580: —	188: —	390: 29	2 547: —	944: —	1 738: 16	97: —	18: —	59: 82	1921
498: —	242: —	382: 79	2 040: —	1 385: —	1 790: 43	32: —	—: 47	11: 47	1922
300: —	198: —	227: 54	1 613: —	1 402: —	1 464: 06	—: 57	—	—	1923
270: —	141: —	208: 73	1 612: —	1 470: —	1 526: 12	955: —	955: —	955: —	1924
217: —	143: 50	190: —	1 613: —	1 582: —	1 596: 59	955: —	950: —	954: 98	1925
162: —	83: —	129: 82	1 601: —	1 589: —	1 594: 38	950: —	947: —	948: 52	1926
159: —	156: —	156: 68	1 607: 50	1 587: 50	1 593: 93	950: —	944: —	946: 08	1927

## 29. Suomen Pankin alin diskonttokorko vuosina 1867—1927.

*Variation du taux inférieur de l'escompte de la Banque de Finlande durant la période 1867—1927.*

Päivästä. <i>Du</i>	Päivään. <i>Au</i>	Pro- senttia. <i>Pour- cent.</i>	Päivästä. <i>Du</i>	Päivään. <i>Au</i>	Pro- senttia. <i>Pour- cent.</i>
1	2	3	4	5	6
1867 Tammik. 1	1868 Maalisk. 19	6	1909 Huhtik. 25	1910 Jouluk. 15	5
1868 Maalisk. 20	1869 Jouluk. 31	5	1910 Jouluk. 16	1911 Helmik. 18	5 1/2
1870 Tammik. 1	1870 Jouluk. 31	4 1/2	1911 Helmik. 19	1911 Toukok. 16	5
1871 Tammik. 1	1875 Jouluk. 31	4	1911 Toukok. 17	1912 Tammik. 27	4 1/2
1876 Tammik. 1	1877 Toukok. 31	4 1/2	1912 Tammik. 28	1912 Marrask. 9	5
1877 Kesäk. 1	1878 Jouluk. 31	5	1912 Marrask. 10	1913 Marrask. 24	6
1879 Tammik. 1	1879 Jouluk. 31	5 1/2	1913 Marrask. 25	1914 Maalisk. 31	5 1/2
1880 Tammik. 1	1880 Elok. 31	5	1914 Huhtik. 1	1914 Elok. 3	5
1880 Syysk. 1	1886 Jouluk. 3	4 1/2	1914 Elok. 4	1914 Syysk. 5	7
1886 Jouluk. 4	1890 Maalisk. 17	4	1914 Syysk. 6	1915 Tammik. 9	6
1890 Maalisk. 18	1890 Marrask. 17	4 1/2	1915 Tammik. 10	1916 Toukok. 18	5 1/2
1890 Marrask. 18	1891 Jouluk. 1	5	1916 Toukok. 19	1919 Tammik. 7	5
1891 Jouluk. 2	1893 Jouluk. 2	5 1/2	1919 Tammik. 8	1919 Marrask. 17	6
1893 Jouluk. 3	1895 Helmik. 9	5	1919 Marrask. 18	1920 Maalisk. 22	7
1895 Helmik. 10	1895 Lokak. 3	4 1/2	1920 Maalisk. 23	1920 Marrask. 9	8
1895 Lokak. 4	1896 Lokak. 20	4	1920 Marrask. 10	1922 Lokak. 16	9
1896 Lokak. 21	1898 Lokak. 17	4 1/2	1922 Lokak. 17	1923 Syysk. 12	8
1898 Lokak. 18	1899 Lokak. 4	5	1923 Syysk. 13	1923 Lokak. 27	9
1899 Lokak. 5	1899 Lokak. 28	5 1/2	1923 Lokak. 28	1923 Marrask. 29	8
1899 Lokak. 29	1901 Syysk. 18	6	1923 Marrask. 30	1924 Maalisk. 5	10
1901 Syysk. 19	1902 Helmik. 8	5 1/2	1924 Maalisk. 6	1925 Elok. 14	9
1902 Helmik. 9	1907 Helmik. 27	5	1925 Elok. 15	1925 Lokak. 29	8
1907 Helmik. 28	1907 Marrask. 6	5 1/2	1925 Lokak. 30	1927 Maalisk. 22	7 1/2
1907 Marrask. 7	1907 Marrask. 27	6	1927 Maalisk. 23	1927 Elok. 10	7
1907 Marrask. 28	1908 Elok. 7	6 1/2	1927 Elok. 11	1927 Marrask. 24	6 1/2
1908 Elok. 8	1908 Syysk. 19	6	1927 Marrask. 25	—	6
1908 Syysk. 20	1909 Huhtik. 24	5 1/2			

Tammikuu — *Janvier*Helmikuu — *Février*Maaliskuu — *Mars*Huhtikuu — *Avril*Toukokuu — *Mai*Kesäkuu — *Juin*Heinäkuu — *Juillet*Elokuu — *Août*Syyskuu — *Septembre*Lokakuu — *Octobre*Marraskuu — *Novembre*Joulukuu — *Décembre*

**30. Suomen Pankin alin diskonttokorko keskimäärin vuosina 1867—1927.**

*Moyenne du taux inférieur de l'escompte de la Banque de Finlande durant la période 1867—1927.*

Vuosi. Année.	Prosenttia. Pour-cent.	Vuosi. Année.	Prosenttia. Pour-cent.	Vuosi. Année.	Prosenttia. Pour-cent.
1	2	3	4	5	6
		1891	5.0403	1916	5.1917
1867	6.0000	1892	5.5000	1917	5.0000
1868	5.2194	1893	5.4611	1918	5.0000
1869	5.0000	1894	5.0000	1919	6.1000
1870	4.5000	1895	4.4333	1920	7.9139
1871	4.0000	1896	4.0972	1921	9.0000
1872	4.0000	1897	4.5000	1922	8.7944
1873	4.0000	1898	4.6014	1923	8.2972
1874	4.0000	1899	5.2056	1924	9.1806
1875	4.0000	1900	6.0000	1925	8.5375
1876	4.5000	1901	5.3583	1926	7.5000
1877	4.7917	1902	5.0528	1927	6.8694
1878	5.0000	1903	5.0000		
1879	5.5000	1904	5.0000		
1880	4.8333	1905	5.0000		
1881	4.5000	1906	5.0000		
1882	4.5000	1907	5.5417		
1883	4.5000	1908	6.1611		
1884	4.5000	1909	5.1583		
1885	4.5000	1910	5.0208		
1886	4.4625	1911	4.7556		
1887	4.0000	1912	5.1042		
1888	4.0000	1913	5.9500		
1889	4.0000	1914	5.6222		
1890	4.4528	1915	5.5125		

### 31. Yksityispankkien kotimainen lainanotto

*Dépôts dans les banques privées à la*

Kuukausi. Mois.	1920	1921	1922	1923
1	2	3	4	5
	Mk.	Mk.	Mk.	Mk.
Tammikuu	3 497 445 000	3 682 359 700	3 851 368 000	4 330 078 200
Helmikuu	3 429 736 100	3 689 171 300	3 859 943 200	4 408 766 500
Maaliskuu	3 419 023 200	3 771 033 200	3 939 003 300	4 457 804 000
Huhtikuu	3 443 574 300	3 807 010 800	3 957 494 300	4 510 833 000
Toukokuu	3 448 718 800	3 836 190 500	3 923 070 300	4 600 326 300
Kesäkuu	3 525 917 000	3 912 625 600	4 009 716 000	4 654 060 600
Heinäkuu	3 608 002 700	3 934 053 700	4 027 754 300	4 654 162 000
Elokuu	3 628 106 800	3 861 358 800	4 008 403 200	4 587 462 300
Syyskuu	3 675 041 000	3 820 560 700	4 090 925 700	4 620 577 800
Lokakuu	3 739 630 300	3 826 312 000	4 094 308 800	4 576 729 800
Marraskuu	3 630 912 800	3 749 622 200	4 116 402 200	4 699 519 900
Joulukuu	3 613 231 200	3 788 358 400	4 135 912 600	4 744 895 800

### 32. Yksityispankkien kotimainen lainananto

*Prêts intérieurs accordés par les banques*

Kuukausi. Mois.	1920	1921	1922	1923
1	2	3	4	5
	Mk.	Mk.	Mk.	Mk.
Tammikuu	4 544 930 100	5 609 912 700	5 868 813 800	6 121 451 200
Helmikuu	4 596 915 200	5 633 557 600	5 939 855 400	6 263 028 400
Maaliskuu	4 681 366 800	5 641 318 700	5 988 562 300	6 473 025 700
Huhtikuu	4 761 950 200	5 785 338 300	6 051 127 500	6 558 533 800
Toukokuu	4 839 814 600	5 920 511 400	6 100 652 900	6 675 834 900
Kesäkuu	4 911 549 100	6 026 320 300	6 137 524 600	6 701 436 500
Heinäkuu	5 108 800 400	6 109 468 500	6 101 710 600	6 745 032 600
Elokuu	5 238 121 000	6 245 839 500	6 102 047 100	6 772 787 100
Syyskuu	5 415 330 300	6 259 336 000	6 101 608 100	6 885 633 200
Lokakuu	5 522 368 200	6 236 343 600	6 061 876 000	6 883 797 000
Marraskuu	5 567 999 500	6 092 441 800	6 104 875 200	6 892 374 800
Joulukuu	5 553 574 900	5 972 831 200	6 145 890 200	6 868 456 300

<sup>1)</sup> Talletukset säästökassa-, talletus-, juoksevalla ja kotimaisten kirjeenvaihtajien tilillä.

<sup>2)</sup> Lainat kassakreditivit, vekselit ja kotimaiset kirjeenvaihtajat. *Prêts, crédits de caisse.*

**kunkin kuukauden lopussa vuosina 1920—1927.<sup>1)</sup>**
*fin de chaque mois en 1920—1927.<sup>1)</sup>*

1924	1925	1926	1927	Kuukausi. Mois.
6	7	8	9	10
Mk.	Mk.	Mk.	Mk.	
4 919 721 200	5 349 375 500	5 601 086 900	6 390 409 400	Tammikuu
5 000 181 600	5 277 228 200	5 586 657 500	6 342 678 500	Helmikuu
5 083 688 200	5 325 360 100	5 628 812 900	6 480 641 800	Maaliskuu
5 150 625 800	5 424 714 500	5 682 995 100	6 507 028 600	Huhtikuu
5 092 985 000	5 395 634 400	5 716 811 400	6 537 619 200	Toukokuu
5 223 611 100	5 556 399 100	5 871 861 200	6 696 405 000	Kesäkuu
5 650 887 200	5 678 480 100	5 917 715 400	7 033 268 600	Heinäkuu
5 524 896 900	5 600 327 700	5 876 389 900	7 115 870 900	Elokuu
5 473 135 600	5 559 006 600	5 907 787 000	7 000 989 900	Syyskuu
5 612 971 200	5 515 092 300	6 007 373 300	6 932 552 600	Lokakuu
5 452 206 400	5 470 535 300	5 968 557 400	6 868 031 400	Marraskuu
5 401 872 300	5 464 760 700	6 101 349 100	6 931 552 800	Joulukuu

**kunkin kuukauden lopussa vuosina 1920—1927.<sup>2)</sup>**
*privées à la fin de chaque mois en 1920—1927.<sup>2)</sup>*

1924	1925	1926	1927	Kuukausi. Mois.
6	7	8	9	10
Mk.	Mk.	Mk.	Mk.	
6 909 219 700	6 654 245 400	6 615 789 400	7 198 803 600	Tammikuu
6 913 669 100	6 595 724 400	6 693 035 100	7 251 267 300	Helmikuu
6 929 340 700	6 659 437 300	6 774 225 100	7 375 821 000	Maaliskuu
7 047 708 900	6 692 144 800	6 924 571 000	7 500 647 800	Huhtikuu
7 170 707 700	6 705 389 900	7 017 691 400	7 702 418 700	Toukokuu
7 172 228 200	6 764 099 500	7 101 992 000	7 823 148 300	Kesäkuu
7 141 187 500	6 717 926 000	7 070 603 000	7 951 452 000	Heinäkuu
7 119 992 900	6 703 268 800	6 958 106 400	7 954 695 900	Elokuu
7 131 556 800	6 678 664 400	7 067 021 300	7 972 786 700	Syyskuu
7 185 644 800	6 552 471 000	7 162 065 900	7 982 172 800	Lokakuu
7 046 794 400	6 532 654 900	7 181 426 300	8 065 569 300	Marraskuu
6 770 388 100	6 518 436 200	7 090 464 600	8 117 767 800	Joulukuu

*Dépôts à terme et à vue et comptes courants intérieurs.  
effets et comptes courants intérieurs.*

### 33. Yksityispankkien saatavat ulkomailta

*Crédits à l'étranger des banques privées*

Kuukausi. Mois.	1920	1921	1922	1923
1	2	3	4	5
	Mk.	Mk.	Mk.	Mk.
Tammikuu	157 343 100	43 093 400	96 817 300	101 282 900
Helmikuu	114 144 000	49 413 500	116 210 300	100 447 000
Maaliskuu	77 294 200	56 260 500	86 752 900	97 985 800
Huhtikuu	88 164 000	88 931 500	103 563 900	90 158 600
Toukokuu	88 533 200	73 471 000	84 661 900	75 190 200
Kesäkuu	101 073 200	114 700 300	81 841 600	75 270 500
Heinäkuu	88 143 400	131 043 700	115 082 500	86 794 200
Elokuu	90 355 300	132 209 600	107 380 900	78 956 800
Syyskuu	119 160 200	139 210 300	119 909 100	96 493 800
Lokakuu	168 349 600	128 174 800	92 051 600	98 420 200
Marraskuu	70 872 100	84 036 400	79 242 700	131 671 000
Joulukuu	54 576 900	86 766 600	72 229 600	92 185 500

### 34. Yksityispankkien velat ulkomaille

*Dettes à l'étranger des banques privées*

Kuukausi. Mois.	1920	1921	1922	1923
1	2	3	4	5
	Mk.	Mk.	Mk.	Mk.
Tammikuu	571 968 100	823 596 800	944 848 800	1 008 776 700
Helmikuu	549 369 700	678 796 900	936 428 500	1 054 006 600
Maaliskuu	548 611 200	738 160 200	947 611 000	1 078 884 600
Huhtikuu	547 101 600	880 738 900	1 034 569 600	1 117 369 500
Toukokuu	578 893 500	936 968 500	1 036 330 100	1 102 210 700
Kesäkuu	612 202 400	1 094 420 700	999 897 900	1 011 411 900
Heinäkuu	640 179 200	1 164 762 700	1 001 351 600	982 998 500
Elokuu	657 083 300	1 236 699 800	988 414 100	951 835 500
Syyskuu	689 140 100	1 191 553 800	998 525 800	884 323 100
Lokakuu	717 084 100	1 127 416 800	1 086 087 200	1 016 608 800
Marraskuu	796 282 000	1 039 134 900	1 078 803 300	856 664 800
Joulukuu	795 926 800	994 627 200	971 827 200	810 224 500

<sup>1)</sup> Saatavat ulkomaisilta kirjeenvaihtajilta ja ulkomaiset vekselit. *Comptes courants débi-*

<sup>2)</sup> Velat ulkomaisille kirjeenvaihtajille. *Comptes courants créditeurs.*



**kunkin kuukauden lopussa vuosina 1920—1927. 1)**  
*à la fin de chaque mois en 1920—1927. 1)*

1924	1925	1926	1927	Kuukausi. Mois.
6	7	8	9	10
Mk.	Mk.	Mk.	Mk.	
92 036 800	140 957 100	159 572 200	372 451 400	Tammikuu
82 168 100	122 911 200	116 075 700	308 104 500	Helmikuu
105 482 300	99 544 900	139 659 800	223 730 000	Maaliskuu
117 601 000	109 268 000	112 954 400	222 979 900	Huhtikuu
102 927 600	81 659 800	97 572 700	202 180 700	Toukokuu
108 894 000	82 997 800	127 149 100	214 756 500	Kesäkuu
107 857 800	122 264 400	170 660 700	377 625 700	Heinäkuu
112 081 900	121 966 200	191 255 600	436 947 600	Elokuu
84 006 200	139 820 900	189 364 500	414 343 000	Syyskuu
103 139 300	232 648 600	186 141 500	475 064 900	Lokakuu
117 351 600	180 644 800	182 680 400	390 945 300	Marraskuu
129 083 700	140 866 400	270 914 300	366 545 500	Joulukuu

**kunkin kuukauden lopussa vuosina 1920—1927. 2)**  
*à la fin de chaque mois en 1920—1927. 2)*

1924	1925	1926	1927	Kuukausi. Mois.
6	7	8	9	10
Mk.	Mk.	Mk.	Mk.	
795 354 900	440 994 500	334 273 200	316 606 500	Tammikuu
753 500 000	427 706 800	341 593 700	325 061 300	Helmikuu
673 690 000	399 943 100	345 775 400	353 758 300	Maaliskuu
683 767 300	408 700 400	358 517 100	354 842 500	Huhtikuu
610 899 300	413 144 300	387 776 300	370 840 500	Toukokuu
593 963 900	421 684 100	383 147 700	359 008 200	Kesäkuu
534 085 100	384 423 100	343 269 800	320 497 100	Heinäkuu
498 753 300	356 440 100	329 245 600	326 019 100	Elokuu
466 275 900	380 554 900	342 590 500	355 922 200	Syyskuu
458 249 800	341 636 400	327 200 100	356 704 600	Lokakuu
470 719 700	337 833 300	325 721 600	372 129 800	Marraskuu
451 461 400	334 518 900	321 874 800	359 363 000	Joulukuu

*teurs et effets payables à l'étranger.*

**Eduskunnan pankkivaltuusmiehet ja Suomen Pankin johtokunta  
vuoden 1927 lopussa.**

*Les Délégués de la Chambre des Députés et la Direction de la Banque  
de Finlande à la fin de l'année 1927.*

**Pankkivaltuusmiehet.**

*Délégués de la Chambre des Députés.*

NEVANLINNA, ERNST FREDRIK, FT., professori, *puheenjohtaja*. — *Président*.  
TANNER, VÄINÖ ALFRED, toimitusjohtaja, *varapuheenjohtaja*. — *Vice-président*.  
LAHDENSUO, JALO TOIVO, FM.  
PULKKINEN, YRJÖ RAFAEL, VT., keskuskauppakamarin yliasiamies.  
WUOLIJOKI, HUGO ROBERT WÄINÖ, FM., johtaja.  
AF FORSELLES, ARTHUR, LKT., professori.

*Varamiehet. — Suppléants.*

HAHL, EERO VILJAM, agronomi, ylitirehtööri.  
PULLINEN, ERKKI, maanviljelysneuvos.  
JÄRVINEN, KYÖSTI NESTOR, FT., professori.  
HEINONEN, KAARLO RIKHARD, johtaja.  
PALMGREN, AXEL, VT., toimitusjohtaja.  
SALMIO, KAARLO TOIVO, johtaja.

**Johtokunta.**

*Direction.*

*Puheenjohtaja. — Gouverneur.*

RYTI, RISTO HEIKKI, MOK.

*Jäsenet. — Membres.*

GRÄSTEN, ERNST, FM., MOK.

AF HEURLIN, LAURI OSKAR, FM., MOK.

KALLIO, KYÖSTI.