

SUOMEN PANKKI

1926



VUOSIKIRJA

LAATINUT

SUOMEN PANKIN TILASTO-OSASTO

VII VUOSIKERTA

HELSINGISSÄ 1927


HELSINKI 1927
VALTIONEUVOSTON KIRJAPAINO

Täten saatetaan julkisuuteen Suomen Pankin vuosikirjan seitsemäs vuosikerta. Se on laadittu saman suunnitelman mukaan kuin tämän julkaisun edelliset vuosikerrat. Taulustoon on tehty eräitä Suomen Pankin uuden ohjesäännön määräysten edellyttämiä muutoksia. Sitäpaitsi on muutama historiallinen katsaus jätetty siitä pois. Tekstiosastossa tehdään, niinkuin ennenkin, toiselta puolen selkoa viime vuoden taloudellisesta kehityksestä Suomessa, toiselta puolen taas selvittää Suomen Pankin toimintaa ja tuloksia. — Samaten kuin vuosikirjan edellisissäkin vuosikerroissa on tässäkin taulustoon otettu tärkeimmät yksityispankkien toimintaa koskevat luvut. Tekstissä ei sen sijaan, enempää kuin parina edellisenäkään vuonna, ole katsottu tarpeelliseksi tehdä selkoa yksityispankkien toiminnasta. Ainoastaan vuosikirjan englanninkielisessä painoksessa on tuollainen katsaus säilytetty.

Vuosikirja on laadittu Suomen Pankin Tilasto-osastolla, ja vastaa siitä lähinnä allekirjoittanut osaston esimies. Niinkuin ennenkin vuosikirja julkaistaan suomen-, ruotsin- ja englanninkielisenä painoksena.

Helsingissä, Suomen Pankin Tilasto-osastolla huhtikuun 5 päivänä 1927.

A. E. TUDEER.



SISÄLLYSLUETTELO.

TABLE DES MATIÈRES.

TEKSTIOSASTO. TEXTE.

I. Katsaus Suomen taloudellisiin oloihin vuonna 1926. <i>Revue générale de la situation économique en 1926</i>	1
II. Suomen Pankki vuonna 1926. <i>La Banque de Finlande en 1926.</i>	
1. Setelinanto. <i>Emission de billets</i>	16
2. Setelinantoa vastaavat varat. <i>Couverture de l'émission</i>	19
3. Kotimainen lainaus. <i>Opérations de prêts intérieurs</i>	21
4. Obligatsioonivarasto. <i>Stock d'obligations</i>	23
5. Vaadittaessa maksettavat sitoumukset. <i>Engagements à vue</i>	24
6. Pankin tila ja omat varat. <i>Bilan et fonds</i>	26
7. Tulot ja menot, voittovarain käyttö. <i>Recettes, dépenses, bénéfice net</i> ..	27
8. Clearing-liike. <i>Opérations de Clearing</i>	27

TAULUOSASTO. TABLEAUX.

Setelinanto. Emission de billets.

1 taulu. Setelinanto v. 1926. <i>Emission de billets en 1926</i>	2
2 » Liikkeessä olevat setelit kunkin kuukauden lopussa vv. 1919—1926. <i>Circulation des billets à la fin de chaque mois en 1919—1926</i>	6
3 » Yleiskatsaus setelinanto-oikeuteen vv. 1915—1926. <i>Droit d'émission en 1915—1926</i>	8
4 » Yleiskatsaus liikkeessä olevaan setelistöön vv. 1915—1926. <i>Circulation des billets en 1915—1926</i>	9
5 » Liikkeessä oleva setelistö kuukausikeskimäärin vv. 1919—1926. <i>Circulation des billets, montant moyen pour chaque mois en 1919—1926</i> ..	8
6 » Yleiskatsaus setelinanto-reserviin vv. 1915—1926. <i>Réserve d'émission de billets en 1915—1926</i>	10

VI

7 taulu.	Setelinanto-reservin suhde setelinanto-oikeuteen vv. 1915—1926. <i>Rapport entre la réserve d'émission de billets et le droit d'émission total, en 1915—1926</i>	11
8 »	Liikkeessä olevan setelistön kokoonpano vv:n 1920—1926 lopussa. <i>Détail de la circulation des billets à la fin des années 1920—1926</i>	10
9 »	Setelinvalmistus vv. 1915—1926. <i>Fabrication de billets pendant les années 1915—1926</i>	12
10 »	Setelinpolitto vv. 1915—1926. <i>Annulation et destruction de billets pendant les années 1915—1926</i>	12

Setelinantoa vastaavat varat. Couverture de l'émission.

11 taulu.	Setelinantoa vastaavat varat v. 1926. <i>Couverture de l'émission en 1926</i>	14
12 »	Yleiskatsaus kultakassaan vv. 1915—1916. <i>Encaisse or en 1915—1926</i>	18
13 »	Kultakassan suhde liikkeessä olevaan setelistöön vv. 1915—1926. <i>Rapport entre l'encaisse or et la circulation des billets en 1915—1926</i>	18
14 »	Kultakassan suhde vaadittaessa maksettaviin sitoumuksiin vv. 1915—1926. <i>Rapport entre l'encaisse or et les engagements à vue en 1915—1926</i>	19
15 »	Setelinantoa vastaavain varain kokoonpano vv:n 1925—1926 lopussa. <i>Détail de la couverture de l'émission de billets à la fin des années 1925—1926</i>	19

Vaadittaessa maksettavat sitoumukset. Engagements à vue.

16 taulu.	Vaadittaessa maksettavat sitoumukset v. 1926. <i>Engagements à vue en 1926</i>	20
-----------	--	----

Kotimainen lainananto ja obligatsiovarasto. Opérations de prêts intérieurs et stock d'obligations.

17 taulu.	Kotimainen lainananto ja obligatsiovarasto v. 1926. <i>Prêts intérieurs et stock d'obligations en 1926</i>	24
18 »	Kotimainen lainananto yleisölle ja pankeille kunkin kuukauden lopussa vv. 1919—1926. <i>Prêts intérieurs au public et aux banques privées à la fin de chaque mois en 1919—1926</i>	28

Konttorien liikevaihto. Mouvement général aux sièges de la Banque.

19 taulu.	Pääkonttorin ja haarakonttorien liikevaihto vv. 1922—1926. <i>Mouvement général au siège central et dans les succursales en 1922—1926</i>	30
-----------	---	----

Pankin tila ja omat varat. Bilan et fonds.

20 taulu.	Tila vv:n 1925—1926 lopussa. <i>Bilan à la fin des exercices 1925—1926</i>	32
21 »	Yleiskatsaus omiin varoihin vv:n 1871—1926 lopussa. <i>Fonds à la fin des exercices 1871—1926</i>	34

Tulot ja menot, voittovarojen käyttö. Recettes, dépenses et bénéfice net.

22 taulu.	Voitto- ja tappiotili vv. 1920—1926. <i>Compte profits et pertes en 1920—1926</i>	36
23 »	Voittovarojen käyttö vv. 1891—1926. <i>Bénéfice net en 1891—1926 et sa répartition</i>	38

Clearing-liike. Opérations de Clearing.

24 taulu.	Pääkonttorin clearing-liike vv. 1907—1926. <i>Opérations de Clearing du siège central en 1907—1926</i>	40
25 »	Haarakonttorien clearing-liike vv. 1923—1926. <i>Opérations de Clearing des succursales en 1923—1926</i>	41

Vekselikurssit. Cours du change.

26 taulu.	Avista myyntikurssit v. 1926. <i>Cours du change à vue en 1926</i>	42
27 »	Avista myyntikurssit keskimäärin kunkin kuukautena vv. 1919—1926. <i>Cours moyens du change à vue pour chaque mois en 1919—1926</i>	50
28 »	Yleiskatsaus avista vekselikursseihin vv. 1877—1926. <i>Résumé des cours du change à vue en 1877—1926</i>	54


Korkomäärät. Taux d'escompte.

29 taulu.	Alin diskonttokorko vv. 1867—1926. <i>Variation du taux inférieur de l'escompte durant la période 1867—1926</i>	58
30 »	Alin diskonttokorko keskimäärin vv. 1867—1926. <i>Moyenne du taux inférieur de l'escompte durant la période 1867—1926</i>	59

Yksityispankit. Les banques privées.

31 taulu.	Kotimainen lainanotto kunkin kuukauden lopussa vv. 1919—1926. <i>Dépôts à la fin de chaque mois en 1919—1926</i>	60
32 »	Kotimainen lainananto kunkin kuukauden lopussa vv. 1919—1926. <i>Prêts intérieurs à la fin de chaque mois en 1919—1926</i>	60
33 »	Saatavat ulkomailta kunkin kuukauden lopussa vv. 1919—1926. <i>Crédits à l'étranger à la fin de chaque mois en 1919—1926</i>	62
34 »	Velat ulkomaille kunkin kuukauden lopussa vv. 1919—1926. <i>Dettes à l'étranger à la fin de chaque mois en 1919—1926</i>	62

Eduskunnan pankkivaltuusmiehet ja Suomen Pankin johtokunta vuoden 1926 lopussa. <i>Les Délégués de la Chambre des Députés et la Direction de la Banque de Finlande à la fin de l'année 1926</i>	64
---	----



I. KATSAUS SUOMEN TALOUDELLISIIN OLOIHIN VUONNA 1926.

Vuosi 1926 oli suurin piirtein edullinen Suomen talouselämälle. Sato oli tyydyttävä, teollisuus työskenteli menestyksellä laajentaen tuotantoaan varsinkin puunjalostusteollisuuden alalla, kauppavaihto ulkomaiden kanssa oli vilkkaampaa kuin minään aikaisempana vuonna. Rahamarkkinat eivät tosin tehneet mahdolliseksi jatkaa edellisen vuoden koronalennuspolitiikkaa, mutta ne olivat rauhalliset osoittaen vuoden lopussa huomattavaa helpottumista. Talouselämän alalla ilmenevä harvinaisen vilkas yritteliäisyys johtui, paitsi maailmanmarkkinoiden tilasta, pääasiallisesti vuoden 1925 aikana tapahtuneesta rahamarkkinain helpponemisesta ja korkokannan alenemisesta sekä siitä varmuuden tunteesta, minkä rahan arvon lailla vahvistaminen toi mukanaan. — Seuraavassa käsitellään tärkeimpiä yllä mainituista seikoista tarkemmin.

Valtion talouspolitiikka. Valtion yleisessä talouspolitiikassa ei ole tapahtunut muutosta edellisinä vuosina noudatetusta suunnasta. Eräät seikat ansaitsevat kuitenkin mainitsemista.

Verotuskysymyksiä on, samoin kuin edellisinäkin vuosina, useitakin ollut käsitelty alaisena. Sanottavaa muutosta vallinneisiin olosuhteisiin ei kuitenkaan ole tehty. Uutta pysyväistä tullitariffia ei vielä päätyneenkään vuoden kuluessa saatu aikaan, ja Eduskunta hyväksyi väliaikaisen tullitariffin olemaan voimassa vuonna 1927 melkein muuttumattomasti samanlaisena kuin vuonna 1926.

Viime aikoina huonosti järjestetyn kiinteistöluottokysymyksen ratkaisemiseksi Eduskunta vuoden lopussa hyväksyi kaksi lakia. Toinen järjestelee kaupunkien kiinteistöluoton tarvetta palvelevien asuntopooteekkiyhdistysten toimintaa. Toisessa taas myönnetään 100 milj. markan arvosta valtionobligationeja peruspääomaksi vuoden 1927 aikana perus-

tettavalle, määrättyt ehdot täyttävälle asuntophoteekkiyhdistykselle. Jotta yleishyödylliset näkökohdat riittävästi pääsisivät oikeuksiinsa tämän laitoksen toiminnassa, on m. m. säädetty, että vähintään kolmasosa sen hallituksen jäsenistä tulee olla valtioneuvoston määräämiä.

Syksyllä 1926 valtio otti 15 milj. dollarin suuruisen ulkomaisen lainan. Siitä saatujen varojen käytöllä on melkoinen talouspoliittinen merkitys. Eduskunnan päätöksen mukaan käytetään 80 milj. markkaa maan lunastukseen ja asutustoiminnan vahvistamiseen, sama summa maatalousluotto-olojen parantamiseen ja niinikään saman verran Imatran voimalaitoksen rakentamiseen sekä edelleen 8 milj. markkaa yleisradioaseman rakentamista varten. Loput, 287.4 milj. markkaa, oli eri muodoissa käytettävä valtiovelan lyhentämiseen.

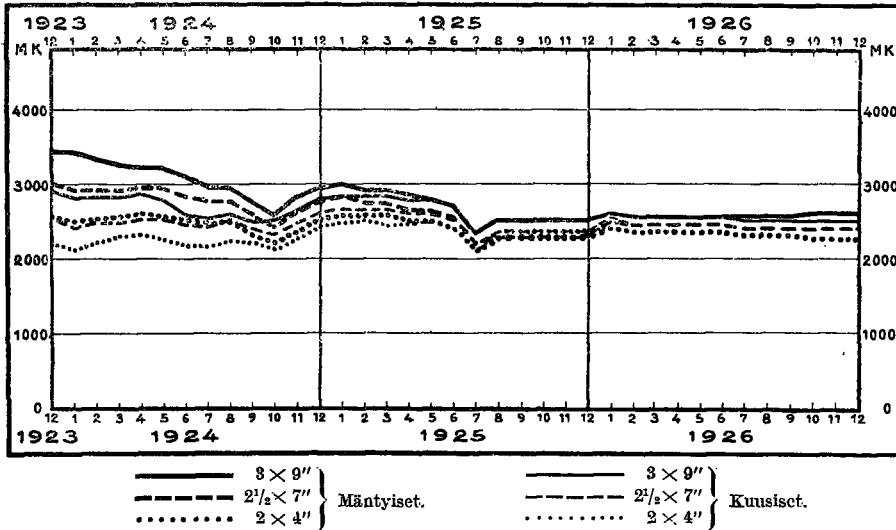
Vuoden varrella tehtiin kauppasopimus Saksaan, Turkin ja Unkarin kanssa.

Muista tähän alaan kuuluvista seikoista on vielä mainittava, että Eduskunta, hyväksyen suppeamman vaihtoehdon valtiolle kokonaisuudessaan ostetun Outokummun kuparikaivoksen käyttämisestä, vuoden 1926 menoarvioon otti 18 milj. markan menoeran tätä tarkoitusta varten, mikä samalla tietää sitä, että vuosina 1927 ja 1928 on samaan tarkoitukseen myönnettävä yli 20 milj. markkaa lisää. Koska valtion sulfiittispriitehdas ei yksin riitä tyydyttämään kotimaista tarvetta, vaan on ollut pakko ostaa ulkomailta tuntuvia määriä tätä teknillisiä tarkoituksia varten tärkeätä ainetta, on, sittenkuin Eduskunta on myöntänyt tarpeellisen määrärahan koneiden hankkimiseen ja tehtaan sisustamiseen, tehty sopimus yksityisen teollisuuslaitoksen kanssa sulfiittispriin valmistamisesta.

Elinkeinot. Talvi ja kevät olivat maataloudelle epäedulliset, mutta sääsuhteiden kesällä muututtua edullisemmiksi saatiin keskinkertainen, melko tyydyttävä sato. Tärkeimpien viljelyskasvien sato, verrattuina edellisten vuosien vastaaviin lukuihin, oli ennakkotietojen mukaan seuraava (tonneissa ilmoitettuna).

	Ruis.	Ohra.	Kaura.	Peruna.	Peltoheinä
1922	267,488	140,773	539,586	525,182	2,089,013
1923	239,203	84,760	381,807	462,312	2,124,858
1924	286,016	129,952	492,236	634,132	2,400,086
1925	347,575	140,802	586,559	723,138	2,445,702
1926	299,600	154,300	587,000	817,100	2,286,700

SAHATUN PUUTAVARAN HINNAT¹⁾ VUOSINA 1924—1926;
SMK STANDARTILTA.

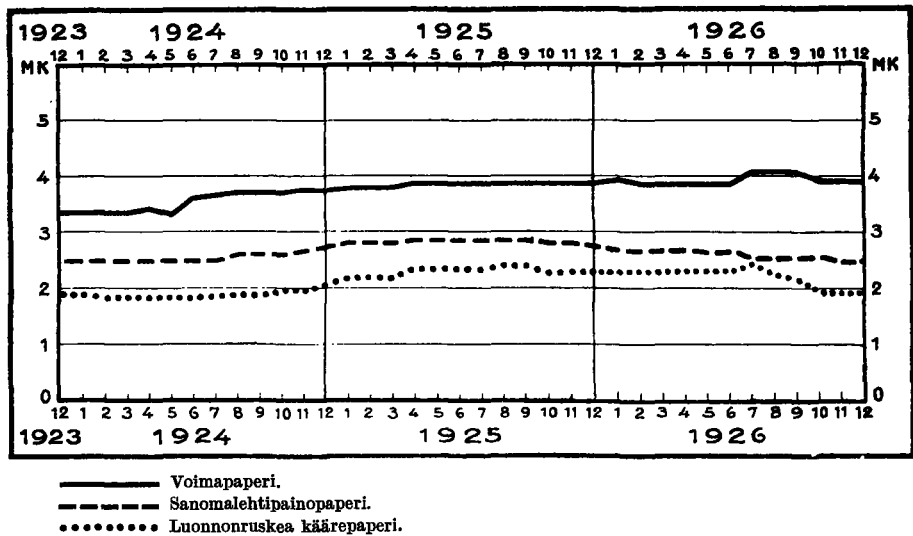


Karjatalous ei osoittanut yhtä voimakasta elpymistä kuin vuonna 1925. Voin ja tuoreen lihan vienti on pysynyt melkein muuttumattomana, mutta juuston vienti on tuntuvasti pienentynyt. Hintasuhteet ovat yleensä olleet epäedullisemmat kuin lähinnä edellisenä vuonna, ja hintojen kehitys on varsinkin juustoon nähden käynyt entistä huonompaan suuntaan.

Puutavaranviejäin vuonna 1925 järjestämä melko kiinteä yhteistoiminta edisti osaltaan puutava-amarckinoiden paranemista. Vuosi 1926 alkoi siten verraten hyvin entein. Kehitys seuraavina kuukausina ei kuitenkaan vastannut toiveita. Tähän vaikutti pääasiallisesti yhä kasvava hiililakon uhka Englannissa, sitten suurlakon puhkeaminen ja hiilitaistelun pitkäksyyksiellä. Ranskan ja Belgian rahanarvon aleneminen samoin kuin Neuvostovenäjän ja Puolan puutavaranviejäin kilpailu huononsivat osaltaan tilannetta. Kun viejien yhteistoiminta pysyi lujana, parani markkinatilanne kuitenkin jo kesällä vähitellen, ja syksyllä, jolloin huomio pääasiallisesti kohdistui vuonna 1927 laivattavan puutavaran myyntiin, markkinat olivat vilkkaammat kuin moneen aikaan. Hiililakon aiheuttamat korkeat rahat ja tonniston puute vaikeuttivat viime vuoden loppukuukausina suoritettavia laivauksia.

¹⁾ Käyrät osoittavat asianomaisina vuosina laivattujen puutavaran hintoja; huomattavaa on, että varsinkin vuoden 1926 lopussa myyntihinnat vuoden 1927 laivausta varten olivat korkeammat.

PAPERIN HINNAT VUOSINA 1924—1926;
SMK KG:LTA.



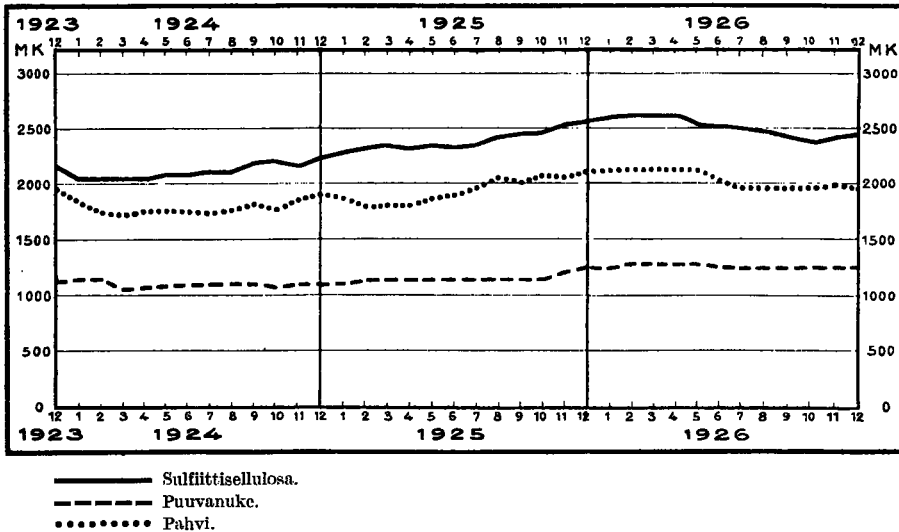
Niinkuin ennakoita oli arveltu, sahatavaran vienti oli suurempi kuin milloinkaan ennen, nousten 1,126,100 standarttiin. Vuonna 1926, niinkuin lähinnä edellisinäkin vuosina, sahatavaran vienti Suomesta oli suurempi kuin mistään muusta maasta. — Myynnit vuoden 1927 laivauksia varten olivat vuoden päättyessä poikkeuksellisen suuret.

Sahaamatonta puutavaraa vietiin suunnilleen saman verran kuin edellisenäkin vuonna. Koska on arvioitu, että varsinkin kuusitavaran hakkaus ylittää jälleenkasvun, on kysymys paperipuun viennin rajoittamisesta ollut päiväjärjestyksessä.

Faneeriteollisuus ei v. 1926 ole toiminnut yhtä edullisissa olosuhteissa kuin lähinnä edellisinä vuosina. Vienti on tosin lisääntynyt 43,900 tonnista v. 1925 50,500 tonniin saavuttaen siten uuden huipun, mutta markkinat ovat huonontuneet osittain Englannin hiilitaistelun takia, osittain siitä syystä, että ensi sijassa venäläiset tehtaot kykenevät myymään tuotteensa halvemmalla kuin suomalaiset. Suomen faneeritehtaiden on tämän johdosta vuoden 1927 alussa ollut pakko tehdä sopimus tuotantonsa supistamisesta.

Paperiteollisuuden alalla toiminta oli vilkasta, useilla tahoilla rakennettiin uusia tai laajennettiin vanhoja tehtaita. Kuitenkin oli hintojen kehitys yleensä epäedulliseen suuntaan käyvä. Samat seikat, jotka haittasivat

PAPERIVANUKKEEN JA PAHVIN HINNAT VUOSINA 1924–1926;
SMK 1.000 KG:LTA.



puutavaramarkkinoita, vaikeuttivat myös paperimarkkinoita. Tämän lisäksi Englanti toukokuussa otti käytäntöön käärepaperituontitullin. Sen vaikutusta ei vielä kuitenkaan voi arvostella. Vienti oli melkein sama kuin edellisen vuoden huippuluku eli 210,109 tonnia.

Myös sellulosamarkkinoilla oli laskeva suunta vallalla. Kuitenkin on menekki vuoden varrella ollut hyvä ja taloudellinen tulos tyydyttävä. Tuotanto laajeni huomattavasti, ja kun useita uusia tehtaita on rakenteilla, tulee tuotanto lähiaikoina edelleen lisääntymään. Sellulosaan vienti nousi 332,600 tonniin ylittäen siten melkoisesti edellisenä vuonna saavutetun huippuluvun, 294,318 tonnia. — Vuoden 1927 tuotannosta oli viime vuonna jo myyty noin 60 %.

Puuvanukemarkkinat, jotka alkuvuodesta olivat sängen lupaavat, huononivat keväällä Englannin työselkkausten takia. Siten hinnat vuoden loppuun saakka pysyivät alapuolella vuoden avaushintojen. Vienti oli kutakuinkin sama kuin lähinnä edellisenä vuonna eli 72,912 tonnia. Melkoisia uutisrakennuksia on tälläkin alalla tekeillä.

Englannin hiililakko ja jo sen uhka vaikutti erittäin haitallisesti pahvimarkkinoihin, jotka olivat alkaneet melko hyvin enteitä. Syyspuolella näkyi taas paranemisen oireita, mutta hintataso jäi melkoisesti

alemmaksi kuin vuoden alussa. Vienti väheni huomattavasti ollen määrältään vain 42,220 tonnia, kun vastaava luku edellisellä vuonna oli 51,041 tonnia.

Kotimaisia markkinoita varten työskentelevät teollisuudenhaarat voivat yleensä olla verraten tyytyväiset vuoden 1926 tuloksiin. Heikoimmassa asemassa olivat rautateollisuus, jolla oli vaikeata kilpailla ulkomaisien suurtehtaiden joukkotuotannon kanssa, lasiteollisuus, joka sekkin kärsi ulkomaiden kovasta kilpailusta, sekä makeisteollisuus, joka valittaa makeisaksiin sille tuottamia haittoja.

Työmarkkinoilla olosuhteet ovat vuonna 1926 olleet hyvät, useilla aloilla jopa erittäin hyvät, johtuen talouselämän melkein kaikilla aloilla vallitsevasta vilkkaudesta. Poikkeusasemassa ovat lasi- ja makeisteollisuus, jotka ovat vähentäneet työväestöään. Sesonkiluontoista työttömyyttä on tosin esiintynyt sekä alku- että loppuvuodesta, mutta paljon vähemmässä määrässä kuin lähinnä edellisellä vuotena. Rauhallisuus työmarkkinoilla ei ole ollut aivan yhtä suuri kuin edellisellä vuonna; työnseisauksia on ollut enemmän johtuen siitä, että työväenjärjestöt käyttäen nousukautta hyväkseen ovat koettaneet pakottaa työnantajat tekemään työehtosopimuksia, osaksi myös korottamaan työpalkkoja. Työväen viikkoansiot ovat yleensä olleet paremmat kuin edellisellä vuosina, tehtaat kun ovat työskennelleet useampia viikkotunteja ja käyttäneet ylityötä; eräillä aloilla on myös työläisten tuntiansio noussut.

Ulkomaankauppa. Suomen kauppavaihto ulkomaiden kanssa saavutti jälleen vuonna 1926 uusia ennätyslukuja. Tuonnin ja viennin arvo, niiden välinen erotus sekä vuoden 1913 hintojen perustalla laskettu »volyyymi» on viime vuosina ollut seuraava.

	Tuonti. Milj. mk.	Vienti. Milj. mk.	Tuonnin (—) tai viennin (+) enemmys.	Volyyymi, % (1913 = 100).	
				Tuonti.	Vienti.
1921	3,585.7	3,389.4	— 196.3	54.5	69.0
1922	3,969.9	4,467.6	+ 497.7	74.7	93.5
1923	4,600.3	4,392.5	— 207.8	101.5	94.8
1924	4,715.5	4,970.6	+ 255.1	99.3	112.7
1925	5,519.5	5,573.5	+ 54.0	105.9	123.9
1926	5,667.7	5,636.5	— 31.2	116.3	127.5

Sekä tuonti että vienti olivat niin hyvin arvoltaan kuin määrältään suuremmat kuin milloinkaan ennen. Kauppavaihdon nettotulos, 31.2 milj. markan tuontienemmyys, oli vähän epäedullisempi kuin kahtena lähinnä edellisenä vuonna. Verrattuna ulkomaankaupan suureen passiivisuuteen aikana ennen maailmansotaa on kuitenkin myös vuoden 1926 tulosta pidettävä tyydyttävänä. Näin sitäkin enemmän, koska tuonnin kasvaminen pääasiallisesti johtui tuotantotavaroiden entistä vilkkaamasta tuonnista.

Eri elinkeinonhaarojen osuus viennissä ja niiden vaikutus kokonaisviennin muutokseen näkyy seuraavasta asetelmasta, jossa takaisinviientiä ei ole otettu huomioon.

	Vienti v. 1925.		Vienti v. 1926.		Lisäys (+) tai vähennys (-).	
	Milj. mk.	%	Milj. mk.	%	Milj. mk.	%
Puuteollisuus	3,022	54.4	3,165	56.4	+ 143	+ 4.7
Paperiteollisuus	1,537	27.7	1,629	29.0	+ 92	+ 6.0
Maatalous	773	13.9	674	12.0	— 99	— 12.8
Muut elinkeinot	220	4.0	146	2.6	— 74	— 33.6
Kaikki elinkeinot	5,552	100.0	5,614	100.0	+ 62	+ 1.1

Tärkeimpien vientitavaroiden vientimääriin on jo edellä viitattu. Viennin yksipuolisuus on vielä entisestään lisääntynyt, niin että kun puu- ja paperiteollisuuden tuotteet v. 1925 olivat 82.1 % viennin arvosta, nousi tämä suhde viime vuonna 85.4 %:iin. Maatalouden ja muiden elinkeinojen vientilukujen aleneminen johtui suureksi osaksi hintasuhteiden epäedullisesta kehityksestä. Huomattava on, että näiden elinkeinojen vienti-arvot olivat suuremmat kuin v. 1924.

Tuonnin jakaantumista tavaroiden tarkoituksen mukaan valaisee seuraava asetelma.

Tuonti jaettuna tavaroiden tarkoituksen mukaan.

	Kulutustavarat.				Tuotantotavarat.			
	Elintarvikkeet ja nautintoaineet.		Valmiit teollisuustuotteet.		Raaka-aineet ja puolivalmisteet.		Kuljetusneuvot, koneet y. m. tuotantovälineet.	
	Milj. mk.	%	Milj. mk.	%	Milj. mk.	%	Milj. mk.	%
<i>Arvo ja suhde koko tuontiin.</i>								
1921	1,577.2	44.0	681.5	19.0	834.4	23.3	492.6	13.7
1922	1,449.7	36.5	801.7	20.2	1,271.9	32.0	446.6	11.3
1923	1,474.3	32.0	1,087.5	23.6	1,460.5	31.8	578.0	12.6
1924	1,666.2	35.3	936.8	19.9	1,529.2	32.4	583.3	12.4
1925	2,061.9	37.3	998.3	18.1	1,759.2	31.9	700.1	12.7
1926	1,477.1	26.1	1,260.3	22.3	2,016.3	35.6	905.9	16.0

	Kulutustavarat.				Tuotantotavarat.			
	Elintarvikkeet ja nautintoaineet.		Valmiit teollisuustuotteet.		Raaka-aineet ja puolivalmisteet.		Kuljetusneuvot, koneet y. m. tuotantovalmisteet.	
	Milj. mk.	%	Milj. mk.	%	Milj. mk.	%	Milj. mk.	%
<i>Arvo v:n 1913 hintojen mukaan ja paljousindeksi, jos 1911—1913=100.</i>								
1911—1913	187.2	100	88.3	100	150.7	100	43.8	100
1921	101.4	54	65.0	74	73.9	49	49.0	112
1922	126.0	67	81.2	92	122.2	81	54.5	125
1923	153.1	82	131.7	149	157.7	105	79.4	181
1924	166.9	89	104.0	118	160.1	106	76.5	175
1925	185.8	99	107.6	122	169.6	113	80.7	184
1926	139.6	75	143.1	162	207.0	137	104.0	237

Elintarvikkeiden ja nautintoaineiden tuonti väheni tuntuvasti edelliseen vuoteen verrattuna johtuen osaksi vuoden 1925 hyvästä vuodentulosta, osaksi taas siitä, että veronkoroitusten takia sokeri-, kahvi- ja vehnäjuohvarastot vuoden alkaessa olivat poikkeuksellisen suuret. Näin ollen elintarvikkeiden tuonnin väheneminen lienee vain tilapäistä laatua. Muiden tuontitavararyhmien luvut osoittavat huomattavaa kasvamista kaikkiin edellisiin vuosiin verrattuna. Varsinkin oli tuotantotavarain tuonti verrattuna sodan edellä vallinneeseen normaalitilaan kasvanut tuntuvasti, nimittäin enemmän kuin kaksinkertaiseen määräänsä. Tämä onkin ulkomaisen kauppavaihdon tyydyttävimpiä puolia.

Jos erikoisesti laskee, missä määrin tuontiin on sisältynyt pääoman sijoituksiksi luettavia tavaroita (koneita, kuljetusneuvoja, metalleja, tiiliä, sementtiä, huonekaluja, taide-esineitä y. m. s., joiden arvioitu kestävyys on vähintään 10 vuotta), saadaan loppusummaksi 1,439 milj. markkaa. Koko tuonnista oli siis runsas neljäsosa (25.4 %) tällaisia pääomatavaroita, mistä hyvin näkyy, kuinka voimakkaasti maamme taloustoiminta on kasvamassa. Vertailun vuoksi mainittakoon vielä, että vastaava tuontiarvo oli v. 1924 986 ja v. 1925 1,048 milj. markkaa.

Hintasuhteiden kehitys on sikäli ollut maamme kauppataseelle edullinen, että tuontitavarain hintaindeksi on keskimäärin ollut 984 eli 68 pistettä edellisen vuoden keskilukua pienempi, kun taas vientitavarain keskihintaindeksi oli 1,092 eli vain 19 pistettä alempi kuin v. 1925.

Tuonnin ja viennin arvo on eri kuukausina ollut seuraava (milj. markoin).

	Tuonti.	Vienti.	Vientienemmys (+) tai tuontienemmys(-).
Tammikuussa	287.8	197.0	— 90.8
Helmikuussa	272.5	181.3	— 91.2
Maalikuussa	383.0	228.9	— 154.1
Huhtikuussa	481.5	279.3	— 202.2
Toukokuussa	484.7	286.8	— 197.9
Kesäkuussa	512.9	580.7	+ 67.8
Heinäkuussa	471.2	851.4	+ 380.2
Elokuussa	499.9	649.3	+ 149.4
Syyskuussa	537.2	646.1	+ 108.9
Lokakuussa	572.1	711.7	+ 139.6
Marraskuussa	611.5	568.9	— 42.6
Joulukuussa	553.4	455.1	— 98.3
Yhteensä	5,667.7	5,636.5	— 31.2

Rahamarkkinat. Vuosi 1926 on ensimmäinen maailmansodan puhkeamisen jälkeen, jolloin voi sanoa Suomen rahamarkkinain olleen täysin normaaliset. Lähinnä edellisiä vuosia häirinneet seikat, sellaiset kuin ulkomaalaisten markkasaatavain poisvetäminen ja valtion talletusten irtisanominen, eivät enää ole tuntuneet, vaan ovat sesonkivaihtelut kehittyneet todellisen luotontarpeen ja talletusten kasvun vaihteluiden mukaan. Ulkomaalaisten talletukset Suomen yksityispankkeihin ovat ilmeisesti nyt saavuttaneet säännöllisen tasonsa, jolla ne vaihtelevat suuntaan ja toiseen sängen suppeissa rajoissa. Valtion talletukset vähenivät alkuvuodesta jonkin verran, mutta kasvoivat sitten jälleen, niin että niiden määrä vuoden päättyessä oli parikymmentä milj. suurempi kuin vuoden alkaessa.

Vaikeat jääsuhteet ja Englannin hiililakko vaikeuttaessaan vientiä olivat tosin omansa lisäämään luotontarvetta, mutta kun talletusten kasvu oli runsasta, ei tämäkään voinut häiritä rahamarkkinain rauhallista kehitystä. Talouselämän voimakas elpyminen, uusien teollisuuslaitosten rakentaminen ja vanhojen laajentaminen, rakennustoiminnan vilkkaus y. m. s. aiheuttivat kuitenkin sen, että vuoden 1925 selvä kehittyminen helpompia rahamarkkinoita kohti keskeytyi melkein koko vuodeksi 1926. Vasta joulukuussa, kun menestyksellisen talouselämän tulokset alkoivat tulla näkyviin, alkoi rahamarkkinoilla uusi helpponemisen kausi.

Rahamarkkinoiden vaihtelua vuoden varrella valaisee seuraava taulukko, josta samalla näkyy, kuinka paljon edullisemmat olosuhteet olivat kuin edellisinä vuosina.

Rahamarkkinat vuosina 1923—1926, milj. mk.

Vuoden tai kuukauden päätyttyessä.	Yksityispankkien lainanotto.			Yksityispankkien lainananto.	Lainanannon ja oton välinen jännitys.	Suomen Pankin		
	Talletus- ja säästötilit.	juokseva tili ja kotimaiset kirjeenvaiht.	Yhteensä.			suoranaisten lainananto.	rediskont- taukset.	setelianto- reservi.
1923	3,450.5	1,294.4	4,744.9	6,868.5	2,123.6	272.5	444.1	378.0
1924	3,696.0	1,705.9	5,401.9	6,770.4	1,368.5	393.0	158.1	597.5
1925	4,168.4	1,296.4	5,464.8	6,506.6	1,041.8	453.0	25.9	763.4
1926								
Tammikuu	4,259.8	1,341.3	5,601.1	6,615.8	1,014.7	455.3	22.4	809.5
Helmikuu	4,321.7	1,265.0	5,586.7	6,693.0	1,106.3	491.2	75.9	761.7
Maaliskuu	4,409.6	1,218.7	5,628.3	6,774.2	1,145.9	487.6	112.9	731.8
Huhtikuu	4,443.0	1,240.0	5,683.0	6,924.6	1,241.6	508.0	86.8	767.0
Toukokuu	4,444.6	1,272.2	5,716.8	7,017.7	1,300.9	547.5	75.8	733.5
Kesäkuu	4,552.5	1,319.4	5,871.9	7,102.0	1,230.1	595.1	140.3	640.6
Heinäkuu	4,557.6	1,360.1	5,917.7	7,070.6	1,152.9	568.0	81.6	748.9
Elokuu	4,523.7	1,352.7	5,876.4	6,958.1	1,081.7	525.0	71.7	767.7
Syyskuu	4,510.1	1,397.7	5,907.8	7,067.0	1,159.2	550.8	51.9	737.4
Lokakuu	4,508.9	1,498.5	6,007.4	7,162.1	1,154.7	616.7	37.2	637.9
Marraskuu	4,520.8	1,447.8	5,968.6	7,181.4	1,212.8	622.2	50.0	696.6
Joulukuu	4,648.5	1,452.8	6,101.3	7,090.5	989.2	567.3	87.0	704.2

Varsinaisen yleisön talletukset (talletus- ja säästötilit) lisääntyivät vuoden varrella noin 480 milj. markkaa eli hiukan enemmän kuin lähinnä edellisellä vuonna. Huomattavampi muutos on tapahtunut juoksevaan tiliin ja kotimaisiin kirjeenvaihtajiin nähden, jotka v. 1925 alenivat yli 400 milj. mk mutta viime vuonna kasvoivat noin 155 milj. markkaa. Vuoden 1925 aikana saatiin vihdoinkin täytetyiksi ne jo äsken mainitut reijät, joihin viime vuosina yksityispankkeihin kerääntyneet säästövarat olivat kuluneet. Siten pankit viime vuonna voivat käyttää talletusten lisäyksen luottoa tarvitsevan yleisön hyväksi. Tähän tarkoitukseen olikin käytettävissä huomattavat summat: yksityispankit lisäsivät lainanantoaan noin 585 milj. markkaa ja Suomen Pankki suoranaista lainanantoaan 114 milj. markkaa, vuoden varrella ajoittain vieläkin enemmän. Vilkastunut talouselämä tarvitsi tämän kaiken; vasta joulukuussa kysyntä ei enää kasvanut rinnan luotontarjonnan kanssa. Yksityispankkien luotonannon ja luotonoton välinen jännitys vähenikin silloin pienemmäksi, kuin se on ollut sitten vuoden 1917.

Edelleen on otettava huomioon, että talouselämän laajentumisen käytettäväksi tuli huomattavia muitakin varoja. Valtion varsinkin maatalouden hyväksi eri muodoissa käyttämät lainavarat vaikuttivat kenties verraten vähän rahamarkkinoihin, mutta yksityispankkien rinnalla on eräiden muiden rahalaitosten toiminta otettava huomioon. Niidenkin talletusten kasvaminen on nimittäin osoittanut voimakasta nousua. Tallettajain saamisten lisääntyminen on viime vuosina ollut seuraava (milj. markoin):

	1924	1925	1926
Säästöpankeissa	217.8	279.3	1) 427.1
Postisäästöpankissa	18.1	14.1	21.0
Osuuskauppojen säästökassoissa ..	42.8	53.9	59.2
Osuuskassoissa	6.5	17.1	33.6
Yhteensä	285.2	364.4	540.9

Syksyllä otti valtio 15 milj. dollarin suuruisen lainan, jonka obligatsioneista osa kuitenkin on jäänyt Suomen Pankin haltuun. Vanhempien valtiolainojen säännölliseen kuoletukseen käytettiin noin 94 milj. markkaa, minkä lisäksi valtio osti ulkomailta vielä maksettavaksi lankeamattomia obligatsioneja noin 48 milj. markan arvosta. Kun valtion sen lisäksi vuoden 1927 alussa on suoritettava suuria kuoletuksia ulkomaille ja varoja tätä varten vuoden 1926 päättyessä oli varattu, eivät rahamarkkinat hyötyneet uudesta ulkomaisesta lainasta. — Vientiteollisuuden lyhytaikainen ulkomainen luotto ei määrältään ole sanottavasti muuttunut, mutta jokunen osa siitä on saanut vähän vakiintuneemman muodon. Myöskään pankkien suhteessa ulkomaihin, kun sekä Suomen Pankki että yksityispankit otetaan huomioon, ei vuoden 1926 aikana ole tapahtunut mainitsemisen arvoista muutosta.

Niinkuin jo mainittiin, on korkotasoa vuoden varrella pysynyt muuttomattomana. Suomen Pankki on siten luoton laadun ja maksuajan mukaan soveltanut 7 $\frac{1}{2}$, 8 ja 8 $\frac{1}{2}$ %:n korkoa. Suurempien yksityispankkien lainanantokorko vuoden lopussa oli 8 $\frac{1}{2}$ —11 %, pienempien pankkien 9—13 %. Pitempiaikaisista talletuksista suurpankit maksoivat 5 $\frac{1}{2}$ —6 $\frac{1}{2}$ %, pienemmät taas 5 $\frac{1}{2}$ —7 $\frac{1}{2}$, juoksevalle tilille sijoitetuille varoille vastaavasti 5 sekä 5—6 %. Säästöpankkien antolainauskorko on yleisimmin vaihdellut 8—11 %:n välillä, kassojen ja vakuutuslaitosten on ollut 8—9 %:n paikkeilla. Säästöpankit ovat suorittaneet säästökorkoa 7—8 $\frac{1}{2}$ %,

1) Korot arvioitu.

kun taas postisäästöpankki maksoi korkoa 7 % aina vuoden loppuun, jolloin se alennettiin 6 ½ %:iin. Osuuskassojen yleisimmin suorittama korko säästöpankoista oli 7 ½—8 %, kun taas osuuskauppojen säästökassat tavallisimmin ovat maksaneet 7 ½—8 ½ %.

Pääoman sijoitus osakeyhtiöiden uuteen osakepääomaan vuonna 1926 ja lähinnä edellisinä vuosina näkyy seuraavasta Tilastollisen Päätoimiston laatimasta tilastosta.

	Uusia osakeyhtiöitä.		Luku.	Osakeyhtiöitä kaikkiaan.		Lisäys, milj. mk.
	Luku.	Osakepääoma, milj. mk.		Lisäys.	Osakepääoma, milj. mk.	
1922	518	126.8	6,763	+ 346	4,446.0	+ 208.2
1923	580	200.5	7,175	+ 412	4,631.7	+ 185.7
1924	564	323.6	7,611	+ 436	4,876.3	+ 244.6
1925	593	171.3	8,070	+ 459	5,117.6	+ 241.3
1926	583	226.0	8,510	+ 440	5,462.4	+ 344.3

Niinkuin yllä esitetyistä lukusarjoista näkyy, oli osakepääoman lisääntyminen niin hyvin uusissa kuin vanhoissa yhtiöissä tuntuvasti suurempi kuin lähinnä edellisenä vuonna.

Vaihto Helsingin arvopaperipörssissä nousi 341.4 milj. markkaan ja oli siten hyvin paljon vilkkaampi kuin edellisinä vuosina. Noteeraukset ovat suurin piirtein melkein säännöllisesti olleet nousemassa.

Vekseliprotastien luku oli vuoden alkukuukausina pienempi, mutta toukokuusta alkaen suurempi kuin vuonna 1925; vuoden 1926 kokonaisluku oli 7,269 vastaten 6,524 lähinnä edellisenä vuonna. Myös määrä on kasvanut hiukan eli 36.7 milj. markasta 37.4 milj. markkaan.

Vararikkojen luku on kokonaisuudessaan alentunut 891:stä vuonna 1925 828:aan vuonna 1926, mutta vuoden viimeisten kuukausien luvut olivat edellisen vuoden vastaavia lukuja suuremmat.

Kaikki nämä tosiasiat vahvistavat sitä, mitä edellä on sanottu toiselta puolen talouselämän toiminnan vilkkaudesta, toiselta puolen taas siitä, että vuosi 1926 merkitsi keskeytymistä edelliselle vuodelle leimansa antaneelle kehitykselle rahamarkkinain helpponemista kohti.

Valtion raha-asiat. Valtion tulot ja menot ovat vuosina 1924—1926 olleet seuraavat (milj. markoin); vuoden 1926 tiedot ovat arviolukuja, koska lopullisia lukuja ei vielä ole saatavissa.

<i>Tulot</i>	1924	1925	1926
Vakinaisia tuloja	3,158.2	3,316.2	3,397.0
Ylimääräisiä tuloja	1.7	1.6	1.0
Tuloja ulkopuolella budjetin	57.1	12.6	—
Yhteensä	3,217.0	3,330.4	3,398.0
Lainaa	—	352.6	535.4
Edellisten vuosien pääomasäästöä käytetty	—	269.5	171.5
Kaikkiaan	3,217.0	3,952.5	4,104.9
<i>Menot</i>			
Vakinaisia menoja	2,530.3	2,829.4	3,021.6
Ylimääräisiä menoja	605.2	1,122.4	1,083.3
Siirtoja rahastoihin	—	—	—
Menoja ulkopuolella budjetin	13.9	0.7	—
Yhteensä	3,149.4	3,952.5	4,104.9
Ylijäämää	67.6	—	—
Kaikkiaan	3,217.0	3,952.5	4,104.9

Vakinaiset menot ovat jälleen viime vuonna kasvaneet, ja vaikka ylimääräiset menot ovat olleet vähän pienemmät kuin lähinnä edellisenä vuonna, on menojen kokonaissumma kasvanut. Myös vakinaiset tulot ovat nousseet suuremmiksi kuin edellisinä vuosina, mutta nousu oli pienempi kuin menojen lisäys. Erinäisiä tarkoituksia varten otetun lainan avulla peitettiin noin puolet ylimääräisistä menoista, mutta tasapainon saavuttamiseksi oli pakko sen lisäksi, samaten kuin edellisenäkin vuonna, turvautua valtion pääomasäästöön. Täten viimemainittu, joka vuoden 1924 päättyessä oli 1,166.9 milj. markkaa, arvon mukaan vuoden 1926 lopussa oli vähentynyt 725.9 milj. markkaan. Menot olivat kaikkiaan 706.9 milj. markkaa todellisia tuloja suuremmat. Arvosteltaessa valtiotulojen tilaa on toiselta puolelta otettava huomioon, että menoihin sisältyy melkoisia eriä, jotka on käytetty valtiolle tuloa tuottaviin tarkoituksiin, sellaisiin kuin ovat valtion liikelaitokset ja lainausliike. Edellä käsiteltyihin menoihin sisältyy arviolta enemmän kuin 520 milj. markkaa tämänvuontoisia menoja. Tämän lisäksi on valtiovelan lyhentämiseen käytetty melkoista suurempi summa kuin edellisinä vuosina eli pyörein luvuin 438 milj. markkaa.

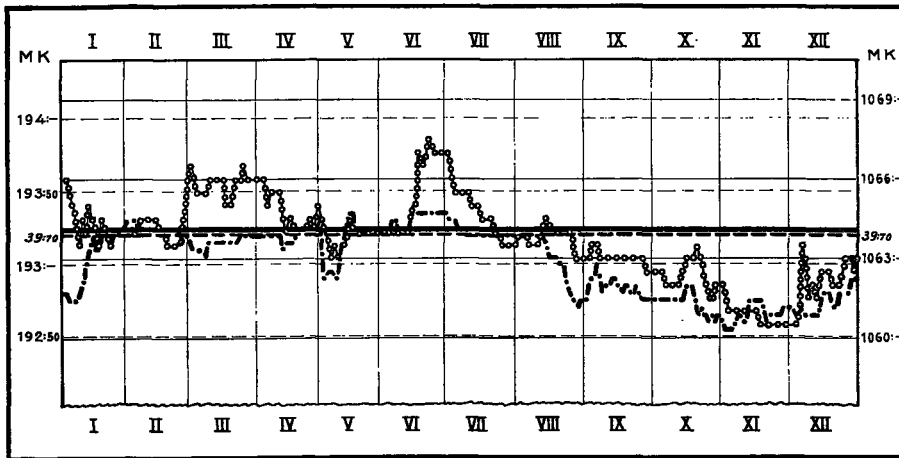
Valtiovelan suuruudessa on vuoden 1926 aikana tapahtunut melkoisia muutoksia. Edellisen vuoden päättyessä kirjattu valtiovelka oli 2,475.3 milj. markkaa, josta ulkomaista velkaa oli 1,714.0 ja kotimaista velkaa

761.3 milj. markkaa. Vuoden varrella valtio on ottanut uuden ulkomaisen lainan, mutta toiselta puolen lyhentänyt vanhoja lainojaan. Edelleen on eräitä Suomen Pankin hallussa olleita suomenmarkkamääräisiä obligatsioneja vaihdettu ulkomaan rahan määräisiin obligatsioneihin. Täten velka vuoden päättyessä oli 2,846.8 milj. markkaa, josta ulkomaista velkaa oli 2,349.9 ja kotimaisia lainoja 496.9 milj. markkaa. Ulkomainen velka kasvoi siten 635.9 milj. markkaa, kun taas kotimainen väheni 264.4 milj. markkaa. — Muistettava on, että osa ulkomaiseksi katsotusta velasta tosiasiallisesti on sijoitettu kotimaahan. — Valtiovelka kokonaisuudessaan oli siten 371.5 milj. markkaa suurempi kuin vuoden alkaessa, mutta huomattava on, että valtio vuoden päättyessä oli varannut suuria summia kuluvan vuoden alussa tapahtuvia velanlyhennyksiä varten. — Niinkuin edellisissä vuosikertomuksissa on huomautettu, nämä luvut vain kotimaisen velan osalta ovat aivan tarkkoja. Ulkomaiset lainat on Suomessa, niinkuin muuallakin on tapana, kirjattu oman maan rahassa sen kurssin mukaan, joka vallitsee lainaa otettaessa, esim. ennen sotaa otetut lainat melkein parikurssiin. Jotta valtiovelan määrä voitaisiin täsmällisemmin ilmaista, on valtiokonttorissa kuukausittain tehty laskelma, joka osoittaa, mikä määrä markkoja olisi tarvittu kunakin ajankohtana koko valtiovelan maksamiseen vallitsevain kurssien mukaan. Tämän laskelman mukaan oli Suomen valtiovelka v:n 1926 alussa 3,641 milj. mk ja vuoden lopussa 4,067 milj. mk eli 426 milj. mk suurempi. Tämän lisäyksen suuruus kirjatun velan kasvuun verrattuna johtuu etupäässä Norjan kruunun noususta.

Suomen valtiovelka on kokonaisuudessaan vakautettu ja sekä absoluuttisesti että asukasta kohden melkoista pienempi kuin muiden Pohjoismaiden.

Raha. Vuoden 1926 alusta on Suomen rahajärjestelmä jälleen ollut sidottu kultaan. Uuden kultapariteetin ylläpitäminen ei vuoden varrella ole tuottanut mitään vaikeuksia, kun maan yleiset taloudelliset olosuhteet olivat edulliset ja ulkomaista valuuttaa oli riittävästi käytettävissä. Dollarin noteeraus on koko vuoden ajan pysytetty muuttumattomana 39:70:ssä (pariarvo 39.7056), tarkkaan ottaen markka siis dollariin verrattuna on ollut pariarvonsa yläpuolella. Myös useiden muiden kultakannalla olevien maiden rahaan verrattuna Suomen markka on ollut pariarvon yläpuolella, niinkuin taulustosta tarkemmin ilmenee.

SUOMEN PANKIN AVISTA MYYNTIKURSSIT V. 1926.



— Kultapariiteetti (§ = 39,7056 mk; £ = 193,2296 mk; 100 R. kr. = 1,064,0681 mk).
 Päivittäiset noteeraukset: - - - - - Dollarin - · - · - · - Punnan o-o-o-o-o-o-o Ruotsin kruunun.

Suomen markan *kotimaisen ostokyvyn* vaihteluita valaisee seuraava asetelma.

	Tukkuhinta- indeksi.	Muutos.	Elinkustannus- indeksi.	Muutos.
1925				
Joulukuu	1,120	—	1,197	—
1926				
Tammikuu	1,094	— 26	1,166	— 31
Helmikuu	1,091	— 3	1,175	+ 9
Maaliskuu	1,081	— 10	1,172	— 3
Huhtikuu	1,081	—	1,163	— 9
Toukokuu	1,070	— 11	1,159	— 4
Kesäkuu	1,079	+ 9	1,175	+ 16
Heinäkuu	1,079	—	1,183	+ 8
Elokuu	1,092	+ 13	1,213	+ 30
Syyskuu	1,093	+ 1	1,203	— 10
Lokakuu	1,095	+ 2	1,197	— 6
Marraskuu	1,097	+ 2	1,193	— 4
Joulukuu	1,101	+ 4	1,197	+ 4

Yllä olevien lukusarjojen osoittamat hintatason vaihtelut ovat osittain seurauksena kotimaisista sesonkivaihteluista, osittain niistä näkyy maailmanmarkkinoiden yleisen hintatason muutosten vaikutus meidän oloihimme. Jälkimmäinen seikka selittää sen, että hintataso keskimäärin on ollut vähän alempi kuin lähinnä edellisenä vuonna. Tukkuhintaindeksi oli keskimäärin v. 1926 1,088 oltuaan v. 1925 1,129, ja elinkustannusindeksin vastaavat luvut olivat 1,183 ja 1,212.

II. SUOMEN PANKKI VUONNA 1926.

1. SETELINANTO.

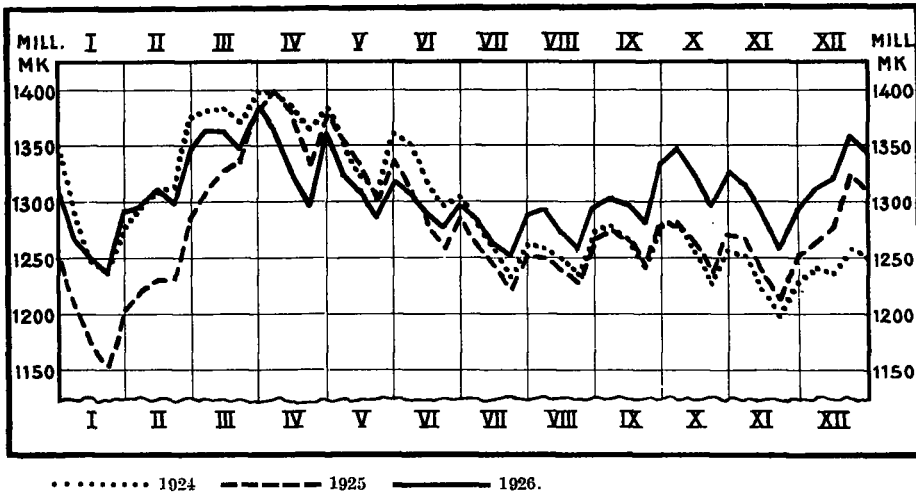
Suomen Pankin setelinantoa osoittavat jäljempänä olevan tauluston 1.—10. taulut. Näistä 1. taulu koskee yksinomaan vuotta 1926, kun taas muut sisältävät katsauksia myöskin edellisiin vuosiin. Mainitut taulut perustuvat Pankin sekä viikko- että kuukausibilansseihin lukuun ottamatta 2. taulua, joka on laadittu yksinomaan kuukausibilanssien nojalla. Viimeksi mainittuun nähden on huomautettava, että setelinanto kuukausien lopussa yleensä on suurempi kuin muulloin.

Setelinanto-oikeus. Joulukuun 21 päivänä 1925 annetun lain mukaan on Suomen Pankin setelinanto-oikeus = kultakassa ja Pankin riidattomat ulkomaiset konttokuranttisaatavat + 1,200 milj. markkaa kuitenkin sillä rajoituksella, että se osa setelistöä ja vaadittaessa maksettavia sitoumuksia, joka ei ole katettu kullalla tai konttokuranttisaatavilla, on katettu n. s. lisäkatteeseen kuuluvilla varoilla.¹⁾ Näihin taas luetaan ulkomaiset vekselit, ulkomaisissa pörssiissä noteeratut ulkomaiset obligatsioonit, ulkomaan rahan määräiset erääntyneet korkoliput ynnä ulkomaiset setelit sekä vissit ehdot täyttävät kotimaiset vekselit. Näiden määräysten mukaisesti erotetaan Pankin tilailmoituksissa kahdenlainen setelinantoreservi: käytettävissä oleva ja toissijaisen katteen lisääntymisestä riippuva. Katsoen kuitenkin siihen, että lisäkate esim. vekseleitä diskontattaessa samalla välittömästi lisääntyy, on jälkimmäisenkin luontoinen setelinantoreservi tosiasiallisesti käytettävissä.

Setelinanto-oikeus oli keskimäärin 2,582.9 milj. markkaa. Edellisen vuoden keskimäärä oli 2,609.1 milj. markkaa, mutta kun setelinantomääräykset on muutettu, eivät luvut ole tarkoin verrannollisia.

¹⁾ Vrt. Suomen Pankin vuoden 1925 vuosikirjaa, jossa Pankin ohjesääntö on julkaistu.

SUOMEN PANKIN LIIKKEESSÄ OLEVA SETELISTÖ VV. 1924—1926.



Liikkeessä olevat setelit. Vuoden 1926 alussa, tammi—maaliskuun aikana, setelistö oli suurempi kuin vuonna 1925, huhtikuun alusta aina kesäkuun puoliväliin se oli edellisen vuoden määriä pienempi, mutta silloin se jälleen nousi edellisen vuoden vastaavia lukuja suuremmaksi, ja ero kasvoi syksyllä yhä tuntuvammaksi. Keskimäärin setelistö oli 30.7 milj. markkaa suurempi kuin vuonna 1925, kun taas siinä tapahtuneet vaihtelut olivat pienemmät, niinkuin näkyy seuraavista viimeaikaista kehitystä valaisevista lukusarjoista (milj. markoin).

	Liikkeessä oleva setelimäärä.		
	Korkein.	Alin.	Keskimäärin.
1923	1,555.1	1,298.1	1,409.8
1924	1,399.6	1,198.6	1,292.9
1925	1,399.9	1,154.8	1,276.6
1926	1,385.8	1,239.6	1,307.8

Setelistön vaihteluita valaisee selvästi ylempänä oleva diagrammi. Niinkuin siitä näkyy, ovat sesonkivaihtelut viime vuosina olleet hyvin säännölliset.

Setelistön kokoonpano. Kuten 8. taulusta käy ilmi, on setelistön sisäinen kokoonpano viime vuosina ollut melkein sama, lukuun ottamatta sitä,

että viime vuonna jälleen otettiin käytäntöön 20 markan seteli ja että setelimäärä yleensä on kasvanut.

Kappalemäärältä oli eri setelilajeja — kun ei oteta huomioon vanhempia emissioineja, joihin vuosina 1923 ja 1924 on luettu kaikki ennen vuotta 1909 liikkeeseen lasketut setelimallit sekä vuosina 1925 ja 1926 kaikki paitsi vuoden 1922 mallit — liikkeessä vuosien 1922—1926 lopussa seuraavat määrät:

	1922 kpl.	1923 kpl.	1924 kpl.	1925 kpl.	1926 kpl.
1,000 mk ..	428,520	404,168	362,347	361,139	380,267
500 » ..	482,620	430,964	378,432	413,438	446,425
100 » ..	5,230,546	5,013,081	4,828,349	4,735,797	4,869,850
50 » ..	2,138,603	2,225,407	2,009,196	2,047,300	2,031,367
20 » ..	2,271,547	613,461	227,806	—	79,329
10 » ..	4,176,731	6,252,930	6,567,824	7,137,598	7,354,951
5 » ..	5,043,078	5,158,900	5,415,000	5,082,499	5,301,299
Yhteensä	19,771,645	20,098,911	19,788,954	19,777,771	20,463,488

Nikkelirahoja oli vuosien 1922—1926 lopussa liikkeellä seuraavat määrät (markoissa):

	1 mk.	50 p.	25 p.	Yhteensä, mk.
1922	16,333,473: —	4,870,432: 50	2,047,480: 75	23,251,386: 25
1923	17,687,094: —	4,801,661: 50	3,745,783: —	26,234,538: 50
1924	17,951,151: —	5,211,036: —	4,261,588: 25	27,423,775: 25
1925	19,335,661: —	5,607,138: —	4,732,736: —	29,675,535: —
1926	20,828,895: —	6,191,649: —	5,216,748: 75	32,237,292: 75

Setelien valmistus ja poltto. Viime vuoden kuluessa setelipainossa valmistuneiden setelien (vuoden 1922 mallia) kappaleluku oli 15,513,000 ja niiden raha-arvo 576,885,000 markkaa. Liikkeestä poistettujen ja hävitettyjen setelien luku oli 17,506,021 ja raha-arvo 749,269,630 markkaa.

Käyttämätön setelinanto-oikeus. Setelinanto-oikeuden ja kaikkien vaadittaessa maksettavain sitoumusten, joita 1. taulussa on sanottu käytetyksi setelinanto-oikeudeksi, erotus osoittaa Suomen Pankin käyttämättömän setelinanto-oikeuden eli setelinantoreservin. Mainitussa taulussa on setelinantoreservi esitetty sekä suppeammassa että laajemmassa merkityksessä.

Jälkimmäisellä tavalla laskettuna setelinantoreservi vuonna 1926 keskimäärin oli 734.0 milj. markkaa eli kutakuinkin samansuuruinen kuin lähinnä edellisenä vuonna. Pienin määrä, 625.3 milj. markkaa (lokakuun 23 p:nä), oli melkoista suurempi kuin pienin määrä edellisenä vuonna, 539.6 milj. markkaa. Kun suurin määrä päinvastoin oli pienempi kuin edellisenä vuonna, on vaihtelu ollut tuntuvasti vähäisempi eli 184.2 milj. vastaten 376.1 milj. markkaa edellisenä vuonna. Suhde koko setelinanto-oikeuteen oli keskimäärin 28.44 % vaihdellen 25.65 ja 32.54 %:n välillä.

2. SETELINANTOA VASTAAVAT VARAT.

Suomen Pankin setelinantoa vastaavia varoja osoittavat 11.—15. taulu. Kaikki nämä taulut perustuvat sekä viikko- että kuukausibilansseihin, lukuun ottamatta 15. taulua, joka osoittaa setelinantoa vastaavia varoja vain vuosien 1925 ja 1926 lopussa, sellaisina kuin ne esiintyivät vuositilinpäätöksissä.

A. Varsinainen kate.

Varsinainen kate, s. o. kultakassan ja saatavain ulkomaisilta kirjeenvaihtajilta summa, vaihteli vuoden 1926 varrella 1,179.5 ja 1,747.6 milj. markan välillä. Keskimäärin se oli 1,382.9 milj. markkaa eli tuntuvasti suurempi kuin edellisenä vuonna. Huomattava on kuitenkin, etteivät luvut ole verrannollisia, koska kultakassan kirjanpitoarvo on muutettu.

Kultakassa. Uuden rahalain astuessa voimaan kirjattiin kultakassa 331.6 milj. markan arvoon. Viime vuoden aikana kultakassa aluksi nousi vähän, mutta on sen jälkeen pienentynyt melko säännöllisesti. Vähennys on kuitenkin aivan pieni, vain 4.2 milj. markkaa eli 1.27 % kultakassan arvosta, ja vailla merkitystä. Pankista otettu kulta käytettiin erilaisiin teknillisiin tarkoituksiin; ulkomaista maksuliikettä varten sitä sen sijaan ei tarvittu.

Kultakassa on keskimäärin ollut 25.27 % liikkeellä olevasta setelistöstä; vaihtelut ovat tapahtuneet verraten suppeissa rajoissa nimittäin 23.93 ja 26.75 %:n välillä. Jos taas kultakassa verrataan kaikkiin vaadittaessa maksettaviin sitoumuksiin, saadaan suhdeluvuksi 18.05 %. Vaihtelu on tapahtunut 15.44 ja 20.01 %:n välillä.

Saatavat ulkomaisilta kirjeenvaihtajilta. Vuoden 1925 päättyessä Suomen Pankin valuuttavarasto nousi 1,407.9 milj. markkaan, siihen luetuna Pankin ulkomainen krediitiivi, suuruudeltaan 256.2 milj. markkaa. Kun sopimus helmikuun alussa meni umpeen, ei sitä enää uudistettu, krediitiiviin kun ei kertaakaan vuoden varrella ollut ollut pakko koskea. Sen sijaan on Pankille järjestetty Englannin Pankissa provisionivapaa 114.6 milj. markan suuruinen krediitiivi. Valuuttavarasto väheni melkein yhtämittaisesti aina heinäkuun 15 päivään saakka, jolloin vuoden minimi, 849.1 milj. markkaa, saavutettiin. Sen jälkeen se vähitellen, tosin monin heilahduksin, nousi vuoden loppuun saakka. Joulukuun 31 p:nä saavutettu uusi huippu, 1,082.4 milj. markkaa, jäi kuitenkin edellisen vuoden vastaavaa lukua paljon pienemmäksi. Keskimäärin valuuttavarasto, ulkomaista krediitiiviä mukaan lukematta, oli 926.4 milj. markkaa eli alun toistasataa milj. suurempi kuin vuonna 1925, jolloin vastaava keskiluku oli 817.6 milj. markkaa.

B. Lisäkate.

Edellä, siv. 16 on lueteltu ne varat, jotka Suomen Pankin uuden ohjesäännön mukaan saadaan lukea lisäkatteeseen. Näistä ei Pankilla lainkaan ole ollut hallussaan ulkomaisissa pörseissä noteerattuja ulkomaisia obligationsia. Muiden lisäkatteeseen kuuluvien varojen vaihteluita valaisee 11. taululiite.

Kotimaiset vekselit. Lisäkätteen suurimpana ryhmänä ovat kotimaiset vekselit. Näitä käsitellään seikkaperäisemmin myöhemmin, kun tulee puhe kotimaisesta lainanannosta. Tässä on vain mainittava, että ne keskimäärin muodostivat 86.6 % lisäkatteesta.

Ulkomaiset vekselit. Edellisten rinnalla oli ulkomaisten vekselien merkitys lisäkätteen tekijänä verraten pieni; keskimäärin ne muodostivat 13.2 % lisäkatteesta. Vuoden 1926 aikana on kaikkiaan diskontattu ulkomaisia vekseleitä 453.2 milj. markan arvosta eli vähän enemmän kuin edellisenä vuonna, jolloin vastaava luku oli 434.9 milj. markkaa. Salkussa oleva määrä vaihteli 54.4 ja 115.4 milj. markan välillä ja oli keskimäärin 82.3 milj. markkaa eli enemmän kuin kaksi kertaa suurempi kuin edellisenä vuonna, jolloin vastaava keskiluku oli 38.1 milj. markkaa.

Ulkomaiset setelit ja korkoliput. Vailla käytännöllistä merkitystä lisäkateen kannalta ovat Pankin hallussa olevat ulkomaiset setelit ja korkoliput. Vuoden päättyessä niitä oli Pankin hallussa noin 1.7 milj. markan arvosta.

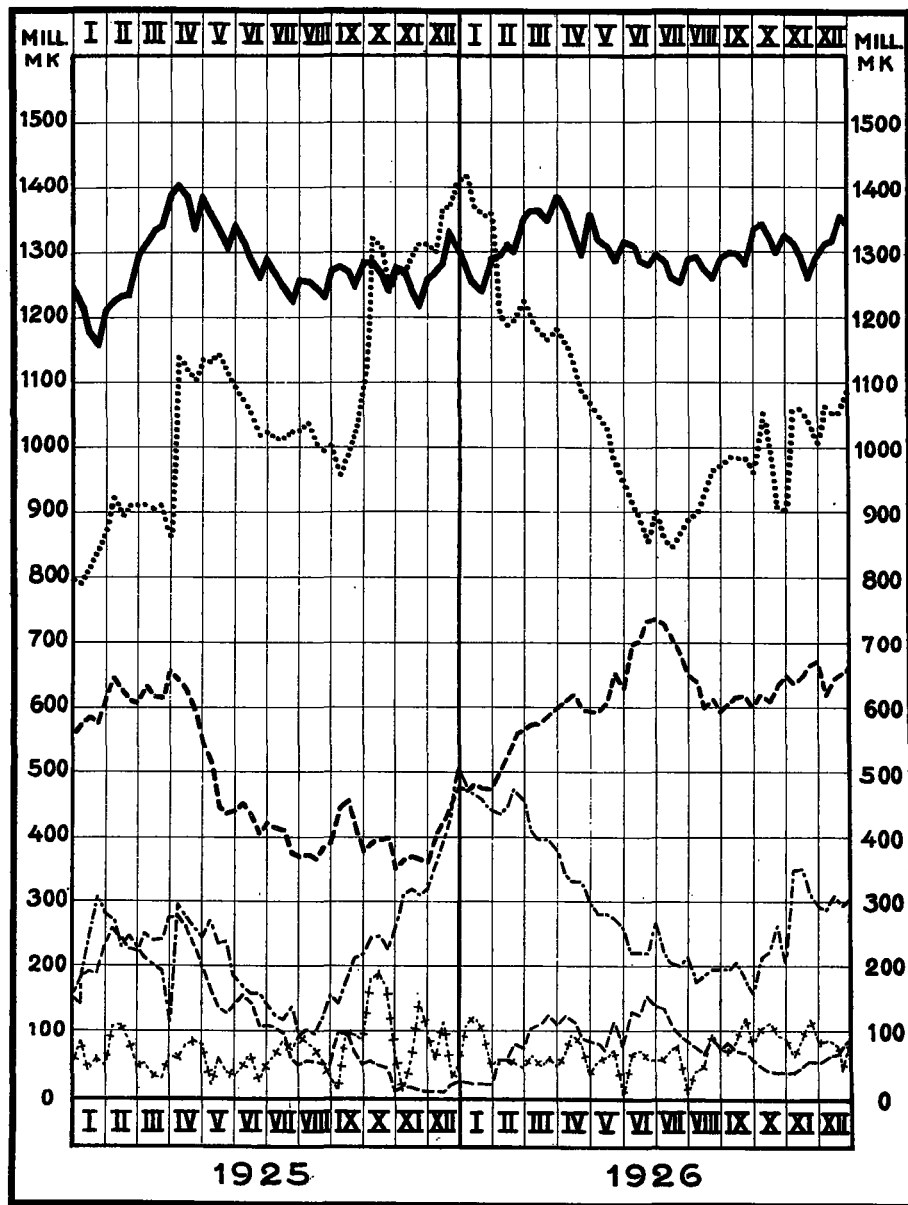
3. KOTIMAINEN LAINAUS.

Suomen Pankin kotimaista lainanantoa yleisölle ja yksityispankeille joka viikko vuonna 1926 osoittaa 17. taulu sekä lainanantoa joka kuukauden lopussa vuosina 1919—1926 18. taulu.

Lainananto pankeille. Yksityispankeille myönnetty luotto on esiintynyt vain rediskonttausten muodossa. Se on koko vuoden pysynyt sangen vähäisenä, nousten keskimäärin vain 12.5 %:iin Pankin varsinaisesta lainanannosta. Vuoden alussa rediskonttauksia oli 25.9 milj. markan arvosta, mutta niiden määrä lisääntyi huhtikuun 8 päivään saakka, jolloin vastaava luku oli 122.9 milj. markkaa. Sitten seuranneen vähennyksen jälkeen saavutettiin vuoden huippuluku, 157.0 milj. markkaa, kesäkuun 23 päivänä, minkä jälkeen seurasi laskua aina lokakuun loppuun. Loppuvuodesta puheena oleva lainananto jälleen tavallisuuden mukaan nousi. Rediskonttauksia oli keskimäärin 78.0 milj. markkaa vastaten 125.5 milj. vuonna 1925 ja 373.6 milj. markkaa vuonna 1924.

Lainananto yleisölle. Suomen Pankki jatkoi vuonna 1926 edellisinä vuosina noudattamaansa politiikkaa laajentaa suoranaista lainanantoaan. Hypoteekkilainain määrä, joka vielä vuoden 1925 alussa oli vain 4.3 milj. ja sen lopussa 31.1 milj. markkaa, kasvoi 44.5 milj. markkaan joulukuun 23 p:ään mennessä, mutta aleni sitten vuoden 1926 viimeisellä viikolla 23.1 milj. markkaan. Kassakreditivien määrä kasvoi vuonna 1926 erittäin voimakkaasti eli 25.9:stä 92.7 milj. markkaan. Paljon tärkeämpi on kuitenkin suoranaisten vekselidiskonttauksen muodossa myönnetty luotto. Vuoden alussa suoraan diskontattujen vekselien määrä oli 398.2 milj. markkaa. Siitä se vähitellen nousi saavuttaen huippunsa, 517.3 milj. markkaa, heinäkuun alussa, laskeaksensa sitten loppukesällä. Uuden huipun vekselimäärä saavutti lokakuulla, minkä jälkeen se aleni 451.5 milj. markkaan vuoden päättyessä. Keskimäärin suoraan diskontattuja

SUOMEN PANKIN TÄRKEIMMÄT TILIT VV. 1925-1926.



— Liikkeessä oleva setelistö.
 - - - - - Koko lainananto yleisölle ja pankkelle.
 - · - · - Rediskontatut vekselit.
 ······ Ulkomaiset kontokuranttitasaavat.
 - · - · - Valtion pano- ja ottotili.
 · + · + · + Muiden » » »

vekseleitä vuonna 1926 oli 461.6 milj. markan arvosta Pankin salkussa. Kun vastaava keskiluku vuonna 1925 oli 333.0 milj., oli nousu siis lähes 130 milj. markkaa. — Suoranainen luotonanto kokonaisuudessaan oli vuonna 1926 keskimäärin 538.2 milj. markkaa eli noin 190 milj. markkaa suurempi kuin vuonna 1925.

4. OBLIGATSIONIVARASTO.

Suomen Pankin obligatsioonivarastoa, johon myös valtion lyhytaikaiset sitoumukset on luettu, valaisee 17. taulu.

Valtion lyhytaikaiset sitoumukset. Tällä nimellä bilanssissa esiintyvät Pankin saatavat valtiolta ovat korvausta, jonka valtio on sitoutunut vuoteen 1928 mennessä suorittamaan Pankille eräistä arvottomiksi käyneistä venäläisistä valuutoista. Vuoden 1926 alussa tämä määrä oli 36 milj. markkaa, josta vuoden varrella Eduskunnan maaliskuun 2 p:nä 1923 tekemän päätöksen mukaisesti maksettiin 12 milj. markkaa. — Tästä korvaussummasta valtio ei suorita korkoa.

Valtion obligatsioonit Suomen rahassa. Suomen Pankilla oli vuoden 1926 alkaessa hallussaan melkoinen määrä valtion obligatsioneja Suomen rahassa; näiden pääosana olivat vuonna 1919 Suomen Pankin aseman vahvistamiseksi otetun lainan obligatsioonit. Eduskunnan kultakantaan siirtymisen yhteydessä tekemän päätöksen mukaisesti valtio vuoden 1926 aikana on lunastanut suuren osan näitä markkamääräisiä obligatsioneja antaen sijaan ulkomaisen rahan määräisiä valtio-obligatsioneja. Kun sitäpaitsi vuoden päättyessä obligatsioonien kirjanpitoarvoa on alennettu niin, että se, samaten kuin Pankin muiden obligatsioonien, on nykyistä kauppahintaa alempi, on puheena olevien obligatsioonien kirjoihin merkitty arvo vuoden kuluessa vähentynyt 325.2 milj. markasta 112.0 milj. markkaan.

Muut obligatsioonit Suomen rahassa. Suomen Pankilla on hallussaan jokunen määrä kotimaisten kuntien sekä raha- ja teollisuuslaitosten obligatsioneja. Vuoden varrella Pankki otti osaa Ab. Kemi Oy:n uuden obligatsioonilainan emitteeraukseen. Näiden obligatsioonien kirjoihin merkitty arvo kasvoi 12.5 milj. markasta vuoden alussa 25.2 milj. markkaan sen päättyessä.

Obligatsioonit ulkomaan rahassa. Vuoden 1926 alussa Suomen Pankilla oli hallussaan 17.6 milj. markan arvosta suurimmaksi osaksi edellisenä vuonna hankkimiaan ulkomaan rahan määräisiä obligatsioneja. Valtion äsken mainitulla tavalla lunastaessa Pankista Suomen markan määräisiä obligatsionejaan se antoi sijaan samasta arvosta ulkomaan rahassa ottamiensa lainojen obligatsioneja. Täten näiden kirjoihin merkitty arvo, kun arvonalennus oli tehty, vuoden päättyessä oli 232.5 milj. markkaa. Suurin osa näistä obligatsioneista kuuluvat valtion vuosien 1923 ja 1926 lainoihin.

5. VAADITTAESSA MAKSETTAVAT SITOUKUKSET.

Suomen Pankin vaadittaessa maksettavia sitoumuksia v. 1926 osoittaa 16. taulu, joka perustuu sekä viikko- että kuukausibilansseihin. Tässä yhteydessä uudistettakoon huomautus, että puheena olevat vaadittaessa maksettavat sitoumukset eivät ole täsmälleen samaa kuin 1. taulussa esiintyvä käytetyn setelinanto-oikeuden summa, koska edellisiin ei bilansseissa sisälly kassakreditivien nostamaton osa. Viimeksi mainittu esiintyy ainoastaan setelinanto-oikeutta koskevassa laskelmassa.

Liikkeessä olevat setelit. Erikoisen merkityksensä vuoksi on liikkeessä olevia seteleitä käsitelty erikseen 1. luvussa, johon tässä ainoastaan viitattakoon.

Liikkeessä olevat postivekselit. Suomen Pankin asettamat postivekselit joutuvat liikkeeseen osittain Suomen Pankin omain, osittain yleisön tässä muodossa toimittamain rahalähetyksen kautta. Postivekselit Suomen Pankki myy ilman toimituspalkkiota. Viimekuluneina viitenä vuotena Pankki on asettanut ja lunastanut seuraavat määrät postivekseleitä (milj. markoin):

	Asetettu.	Lunastettu.	Liikkeessä vuoden lopussa.
1922	442.0	439.4	5.4
1923	525.8	524.2	7.0
1924	800.6	799.5	8.1
1925	1,031.1	1,031.1	8.1
1926	1,164.4	1,157.0	15.4

Niinkuin yllä olevat luvut osoittavat, on Suomen Pankin postivekseli-liike vuonna 1926 jatkuvasti vilkastunut. Mainittuna vuonna vaihteli

liikkeessä olevain postivekselien määrä 4.5 ja 16.5 milj. markan välillä ja oli keskimäärin 9.2 milj. markkaa.

Pano- ja ottotili. Liikkeessä olevain setelien jälkeen suurin ryhmä Suomen Pankin vaadittaessa maksettavia sitoumuksia ovat yleensä pano- ja ottotileillä olevat varat, joista Pankki ei maksa mitään korkoa.

Valtion pano- ja ottotilin määrä oli vuoden alkaessa harvinaisen korkea eli 505.7 milj. markkaa. Melkein säännöllisen laskun jälkeen saavutettiin alin määrä, 161.9 milj. markkaa, syyskuun lopussa. Vuoden lopussa puheena oleva määrä jälleen oli noussut 303.4 milj. markkaan. Koko vuoden keskimäärä oli 299.3 milj. markkaa ja siis noin 70 milj. suurempi kuin vuonna 1925.

Muiden pano- ja ottotilillä olevat varat, jotka pääasiallisesti ovat yksityispankkien kassavaroja, vaihtelivat 7.3 ja 125.5 milj. markan välillä ja olivat keskimäärin 70.9 milj. markkaa; niiden määrä oli siis hiukan pienempi kuin edellisenä vuonna.

Perityt vekselit. Tällä nimellä esiintyvät Suomen Pankin bilansseissa perityistä vekseleistä kertyneet, vielä tilittämättä olevat varat. Pankin perittäväksi annetut vekselit ovat olleet miltei yksinomaan ulkomaisia. Perittyjen vekselien vasta-arvo Suomen rahassa oli v. 1926 melkoista pienempi kuin lähinnä edellisenä vuonna eli 73.5 milj. markkaa. Bilansseissa esiintyvä tämänluontoinen velka oli v. 1926 keskimäärin 0.5 milj. markkaa vaihdellen 0.1—1.7 milj. markan välillä.

Vuotuismaksuja. Tämä ryhmä Suomen Pankin velkain joukossa on syntynyt siten, että Pankki tehtyjen sopimusten nojalla asiamiehenä lunastaa etupäässä valtion, mutta myöskin eräiden kaupunkien lainoihin kuuluvia korkolippuja ja arvottuja obligatsioneja. Eräpäiväksi lähettävät asianomaiset lainanottajat lunastamiseen tarvittavan rahamäärän. Vuoden 1926 alussa tehtiin sopimus Suomen Pankin ja valtiokonttorin välillä siitä, että koska valtiolla yleensä on käteisiä varoja sijoitettuna Suomen Pankkiin valtiokonttorin ei enää tarvitse tehdä suorituksia erikoiselle vuotuismaksutilille, minkä johdosta se tältä osalta on loppunut. Muiden kuin valtiolainojen vuotuismaksut kirjataan tämän jälkeen eri tileillä.

Ulkomaiset kirjeenvaihtajat. Suurimpia ryhmiä vaadittaessa maksettavien sitoumusten joukossa on velka ulkomaisille kirjeenvaihtajille. Tämän velan muodostavat Pankin kirjeenvaihtajain suomenmarkka-saatavat (conti lori), joista Pankki suorittaa korkoa sopimuksen mukaan. Näiden määrä vaihteli vuonna 1926 3.6—11.2 milj. markan välillä ollen keskimäärin 6.1 milj. markkaa eli hiukan suurempi kuin edellisenä vuonna.

Ulkomainen krediitti. Suomen Pankin valuuttavarastonsa vahvistamiseksi ottama ulkomainen krediitti, josta edellä on tehty selkoa, on, jotta se ei lisäisi Pankin setelinanto-oikeutta, merkitty bilanssiin vaadittaessa maksettavien sitoumusten joukkoon.

Eri tilejä. Nämä myöskin vaadittaessa maksettaviin sitoumuksiin luettavat tilit sisältävät pääasiallisesti ennakkoja, s. o. maksunsuorituksia varten ennen suorituspäivää saapuneita varoja. Nämä velat vaihtelivat 8.4—32.7 milj. markan välillä nousten keskimäärin 17.0 milj. markkaan.

6. PANKIN TILA JA OMAT VARAT.

Pankin tila vuoden lopussa. Suomen Pankin tilaa vuosien 1925 ja 1926 päättyessä osoittaa 20. taulu. Tämä taulu on laadittu Pankin vuosikertomuksissa julkaistujen tilinpäätösten mukaisesti muuten, paitsi että »muissa varoissa» on pienempiä ryhmiä yhdistetty.

Kaikki tärkeimmät kohdat Pankin bilanssissa on jo edellisessä esityksessä käsitelty, lukuun ottamatta Pankin omia varoja, joihin on syytä seuraavassa kiinnittää huomiota.

Omat varat. Suomen Pankin omia varoja vuosina 1871—1926 valaisee 21. taulu.

Suomen Pankin kantarahasto koroitettiin vuoden 1925 päättyessä uuden ohjesäännön edellyttämään 500 milj. markan määrään. Vararahasto oli vuoden 1925 päättyessä 50.7 milj. markkaa, mutta kun mainitun vuoden voitto ohjesäännön mukaisesti kokonaisuudessaan lisättiin vararahastoon, nousi tämä 133.4 milj. markkaan. Vuoden 1926 puhdas voitto, määrältään 107.1 milj. markkaa, tulee sekkin ohjesäännön mukaan kokonaisuudessaan vietäväksi vararahastoon.

Pankin kiinteistöjen ja kaluston arvoa vastaavat varat olivat vuonna 1926 muuttumattomasti 12 milj. markkaa. Pankki omistaa sen kiinteistöjen lisäksi, jossa pääkonttori sijaitsee, Helsingissä asuintalon henkilökuntaa varten sekä 10 kaupungissa talot haarakonttoreita varten. Kiinteistöjen kirjattu arvo, 12 milj. markkaa, on vain mitätön osa niiden todellista arvoa.

7. TULOT JA MENOT YNNÄ VOITTOVARAIN KÄYTTÖ.

Tulot ja menot. Suomen Pankin tuloja ja menoja vuosina 1920—1926 osoittaa 22. taulu, joka on yhdistelmä Pankin vuosikertomuksissa julkaistuista voitto- ja tappioteleistä.

Suomen Pankin tulot olivat vuonna 1926 kaikkiaan 141.3 milj. markkaa ja siis melkoista suuremmat kuin edellisinä vuosina. Kotimaisen lainausliikkeen tuottamat korkotulot olivat hiukan suuremmat kuin vuonna 1925, ja ulkomaisista sijoituksista saatu korkotulo, joka edellisinäkin vuonna oli osoittanut voimakasta nousua, kasvoi yli 18 milj. markkaa. Varsinaiset menot nousivat hiukan suuremmiksi kuin vuonna 1925 eli 12.7 milj. markkaan. Sen lisäksi tehtiin poistoja, varsinkin obligatsioonien arvosta, kaikkiaan 21.5 milj. markkaa.

Pankin nettovoitto nousi täten 107.1 milj. markkaan. Vuoden 1926 taloudellinen tulos oli siten tuntuvasti parempi kuin edellisenä aikana. Pankin nettovoitto on näet ollut vuonna 1925 82.7, vuonna 1924 65.4 milj. markkaa ja lähinnä edellisinä vuosina vieläkin pienempi. Nettovoiton nousua normaalille tasolle voidaan pitää osoituksena siitä, että Suomen Pankki täydellisesti on voittanut mullistuskauden sillekin tuottamat vauriot.

Voittovarojen käyttö. Niinkuin jo mainittiin, lisättiin vuoden 1925 voitto vuoden 1926 alussa Pankin vararahastoon. Samoin on Pankin ohjesäännön mukaisesti kuluvan vuoden alussa lisätty vararahastoon viime vuoden voitto. Vararahasto oli siten vuoden 1927 ensimmäisessä bilanssissa 240.5 milj. markan suuruinen.

8. CLEARING-LIIKE.

Suomen Pankin clearing-liikettä vuonna 1926 ja kehitystä edellisinä vuosina valaisevat 24. ja 25. taulut. Näistä edellinen koskee pääkonttorin clearing-liikettä, joka alkoi syyskuun 1 p:nä 1906; jälkimmäinen viiden

haarakonttorin clearing-liikettä, joka alkoi osin toukokuussa 1922, osin myöhemmin.

Pääkonttorin clearing-liikkeen viimeaikaista kehitystä valaisee seuraava yhdistelmä.

Vuosi.	Postivekseleitä.				Shekkejä.				Yhteensä.	
	Luku.		Määrä.		Luku.		Määrä.		Luku.	Määrä, milj. mk.
	Kpl.	%	Milj. mk.	%	Kpl.	%	Milj. mk.	%		
1921.....	339,525	82.3	3,772,8	45.8	73,204	17.7	4,461.5	54.2	412,729	8,234.3
1922.....	422,969	82.5	4,155.6	40.3	89,537	17.5	6,161.1	59.7	512,506	10,316.7
1923.....	546,406	80.5	4,583.8	34.9	132,142	19.5	8,555.1	65.1	678,548	13,138.9
1924.....	556,950	78.6	4,800.3	40.2	151,528	21.4	7,128.0	59.8	708,478	11,928.3
1925.....	607,559	76.8	5,034.9	41.5	184,014	23.2	7,103.0	58.5	791,573	12,137.9
1926.....	676,242	73.0	5,909.7	44.7	250,400	27.0	7,305.0	55.3	926,642	13,214.7

Niinkuin näistä lukusarjoista ilmenee, on sekä postivekselien että shekkien luku huomattavasti kasvanut vuonna 1926 niinkuin edellisinäkin vuosina. Postivekselien rahamäärä on säännöllisesti kasvanut, ja myös shekkien rahamäärä, joka vuosina 1924 ja 1925 pieni, on jälleen kasvanut.

Shekit ovat keskimäärin paljon suuremmat kuin postivekselit. Edellisten keskimäärä on kuitenkin nopeasti ollut pienemässä, kun taas kehitys postivekselien keskimääräiseen suuruuteen nähden ei enää, aikaisemmin tapahtuneen pienemisen jälkeen, ole yhtä selvä. Näiden keskimäärien viimeaikaista kehitystä valaisevat kaksi seuraavaa lukusarjaa:

	Postivekselit, mk.	Shekit, mk.
1921	11,112	60,946
1922	9,825	68,810
1923	8,389	64,742
1924	8,619	47,041
1925	8,287	38,600
1926	8,739	29,173

Haarakonttoreista harjoittavat Turun, Vaasan, Oulun, Viipurin ja Tampereen konttorit clearing-liikettä. Tämä liike kasvoi 3,818.1 milj. markasta vuonna 1925 4,341.4 milj. markkaan vuonna 1926 ja vastaa siis määrältään suunnilleen kolmannesta pääkonttorin clearing-liikkeestä.

Mainitsemista ansaitsee, että sekä postivekselit että shekit keskimäärin olivat paljon pienemmät haarakonttorien kuin pääkonttorin clearing-liikkeessä ja että postilähetysvekselien merkitys shekkeihin verraten oli niissä suurempi kuin pääkonttorissa.

TAULUJA.
TABLEAUX.

1. Suomen Pankin

Emission de billets de la

Päiväys. Date.	Setelinanto-oikeus (laki 21/12 1925). ¹⁾ <i>Droit d'émission (d'après la loi du 21/12 1925).¹⁾</i>			Käytetty setelinanto-oikeus. <i>Droit d'émission utilisé.</i>		
	Kultakassa ja ulkomaiset kirjeenvaihtajat. <i>Encaisse or et comptes courants à l'étranger.</i>	Setelinanto-oikeus sen lisäksi. <i>Droit d'émission supplémentaire.</i>	Setelinanto-oikeus. <i>Droit d'émission.</i>	Liikkeessä olevia seteleitä. <i>Billets en circulation.</i>	Muita vaadittavia maksettavia sitoumuksia. <i>Autres engagements à vue.</i>	Kassakrediittivien nostamaton osa. <i>Montant non utilisé des crédits de caisses consentis.</i>
1	2	3	4	5	6	7
	Mk.	Mk.	Mk.	Mk.	Mk.	Mk.
Tammikuu 8	1 747 556 700	1 200 000 000	2 947 556 700	1 269 114 600	878 169 400	1 990 700
15	1 702 825 700	1 200 000 000	2 902 825 700	1 248 948 100	875 053 200	2 355 000
23	1 690 170 900	1 200 000 000	2 890 170 900	1 289 633 100	841 483 000	2 149 800
30	1 692 331 300	1 200 000 000	2 892 331 300	1 291 555 500	788 703 200	2 509 600
Helmikuu 8	1 539 016 800	1 200 000 000	2 739 016 800	1 296 926 100	637 491 400	3 512 300
15	1 519 138 100	1 200 000 000	2 719 138 100	1 310 076 100	650 082 100	2 862 100
23	1 528 210 400	1 200 000 000	2 728 210 400	1 299 474 900	661 479 000	2 632 200
27	1 558 363 200	1 200 000 000	2 758 363 200	1 349 884 500	644 214 200	2 569 700
Maaliskuu 8	1 535 061 000	1 200 000 000	2 735 061 000	1 365 317 700	611 729 800	1 844 000
15	1 512 543 600	1 200 000 000	2 712 543 600	1 363 367 600	588 492 300	1 683 300
23	1 502 449 100	1 200 000 000	2 702 449 100	1 347 581 400	598 910 000	12 219 200
31	1 513 820 400	1 200 000 000	2 713 820 400	1 385 776 900	582 029 300	14 174 800
Huhtikuu 8	1 496 238 100	1 200 000 000	2 696 238 100	1 365 935 700	572 484 500	11 767 900
15	1 460 739 300	1 200 000 000	2 660 739 300	1 327 465 200	578 265 300	9 575 800
23	1 426 021 100	1 200 000 000	2 626 021 100	1 295 899 600	551 869 300	6 499 400
30	1 404 490 300	1 200 000 000	2 604 490 300	1 361 791 900	468 188 900	7 513 000
Toukokuu 8	1 383 202 700	1 200 000 000	2 583 202 700	1 323 060 300	472 471 500	11 901 100
15	1 370 832 200	1 200 000 000	2 570 832 200	1 311 514 900	489 381 700	6 626 100
22	1 314 018 300	1 200 000 000	2 514 018 300	1 286 799 000	494 331 900	13 603 100
31	1 279 063 600	1 200 000 000	2 479 063 600	1 319 682 500	410 232 400	15 660 600
Kesäkuu 8	1 246 249 800	1 200 000 000	2 446 249 800	1 308 165 500	437 794 000	23 389 800
15	1 225 948 200	1 200 000 000	2 425 948 200	1 289 550 500	448 888 200	20 248 000
23	1 190 068 200	1 200 000 000	2 390 068 200	1 278 100 200	425 358 500	17 570 800
30	1 230 500 700	1 200 000 000	2 430 500 700	1 297 748 300	480 776 700	11 422 600
Heinäkuu 8	1 194 603 300	1 200 000 000	2 394 603 300	1 283 067 000	434 074 700	18 778 900
15	1 179 499 900	1 200 000 000	2 379 499 900	1 260 003 500	431 044 000	19 771 600
23	1 201 058 800	1 200 000 000	2 401 058 800	1 252 100 200	420 666 600	17 710 000
31	1 220 230 000	1 200 000 000	2 420 230 000	1 289 437 600	368 758 100	13 032 900

Yksityiskohtainen selonteko Suomen Pankin ohjesääntöä koskevista määräyksistä on vuosikirjassa 1925.

setelinanto vuonna 1926.

Banque de Finlande en 1926.

Setelinanto-reservi. Réserve d'émission de billets.							Päiväys. Date.
Yhteensä. Total.	Käytettävissä oleva. Disponible immédiatement.	Toissijaisen katteen lisääntymi- sestä riippuva. Dépendant de l'augmentation de la couver- ture supplé- mentaire.	Yhteensä. Total.				
			Määrä (sar. 4 ÷ 8 eli sar. 9 + 10). Montant (col. 4 ÷ 8 ou col. 9 + 10).	Suhde se- telinanto- oikeuteen (sar. 4). Pour-cent du droit d'émission (col. 4).	Suhde liik- keessä ole- vaan setelis- töön (sar. 5). Pour-cent du montant des billets en circulation (col. 5).	Suhde vaa- dittaessa maksetta- viin sitou- muksiin (sar. 11 taulu 16). Pour-cent des engagements à vue (col. 11 tab. 16).	
8	9	10	11	12	13	14	15
Mk.	Mk.	Mk.	Mk.	%	%	%	
2 149 274 700	129 090 100	669 191 900	798 282 000	27.08	62.90	37.18	Tammikuu 8
2 126 356 300	115 286 200	661 183 200	776 469 400	26.75	62.17	36.56	15
2 083 265 900	136 450 000	670 455 000	806 905 000	27.92	65.09	38.77	23
2 082 768 300	135 451 800	674 111 200	809 563 000	27.99	62.68	38.92	30
1 987 929 800	153 007 100	648 079 900	801 087 000	29.25	61.77	41.41	Helmikuu 8
1 963 020 300	129 809 400	626 308 400	756 117 800	27.81	57.72	38.57	15
1 963 586 100	151 082 900	613 541 400	764 624 300	28.03	58.84	38.99	23
1 996 668 400	151 424 800	610 270 500	761 694 800	27.61	56.43	38.20	27
1 978 891 500	156 802 300	599 367 200	756 169 500	27.65	55.38	38.25	Maaliskuu 8
1 953 543 200	155 554 500	603 445 900	759 000 400	27.98	55.67	38.89	15
1 958 710 600	166 283 700	577 454 800	743 738 500	27.52	55.19	38.21	23
1 981 981 000	148 611 800	583 227 900	731 839 400	26.97	52.81	37.19	31
1 950 188 100	170 210 400	575 839 600	746 050 000	27.67	54.62	38.49	Huhtikuu 8
1 915 306 300	167 547 900	577 885 100	745 433 000	28.02	56.15	39.12	15
1 854 268 300	171 552 000	600 200 800	771 752 800	29.39	59.55	41.77	23
1 837 493 800	159 297 000	607 699 500	766 996 500	29.45	56.32	41.91	30
1 807 432 900	175 100 200	600 669 600	775 769 800	30.03	58.63	43.21	Toukokuu 8
1 807 522 700	165 925 000	597 384 500	763 309 500	29.69	58.20	42.38	15
1 794 734 000	169 699 900	549 584 400	719 284 300	28.61	55.90	40.38	22
1 745 575 500	145 596 400	587 891 700	733 488 100	29.59	55.58	42.40	31
1 769 349 300	168 130 000	508 770 500	676 900 500	27.67	51.74	38.77	Kesäkuu 8
1 758 686 700	159 631 700	507 624 800	667 256 500	27.51	51.74	38.38	15
1 721 029 500	188 856 700	480 182 000	669 038 700	27.99	52.35	39.28	23
1 789 947 600	160 349 700	480 203 400	640 553 100	26.35	49.36	36.02	30
1 735 920 600	179 612 500	479 070 200	658 682 700	27.51	51.34	38.36	Heinäkuu 8
1 710 819 100	166 357 800	502 323 000	663 680 800	28.10	53.07	39.54	15
1 690 476 800	187 197 400	523 384 600	710 582 000	29.59	56.75	42.48	23
1 671 278 600	176 146 700	572 804 700	748 951 400	30.95	58.08	45.17	31

Un résumé détaillé du règlement de la Banque de Finlande se trouve dans le Rapport de 1925.

1. (Jatk.) Suomen Pankin
Emission de billets de la

Päiväys. Date.	Setelinanto-oikeus (laki ^{21/12} 1925). Droit d'émission (d'après la loi du ^{21/12} 1925).			Käytetty setelinanto-oikeus. Droit d'émission utilisé.		
	Kultakassa ja ulkomaiset kirjeenvaihtajat. <i>Encaisse or et comptes courants à l'étranger.</i>	Setelinanto- oikeus sen lisäksi. <i>Droit d'émission supplémentaire.</i>	Setelinanto- oikeus. <i>Droit d'émission.</i>	Liikkeessä olevia seteleitä. <i>Billets en circulation.</i>	Muita vaadittavissa maksettavia sitoumuksia. <i>Autres engagements à vue.</i>	Kassakreditivien nostamaton osa. <i>Montant non utilisé des crédits de caisse consentis.</i>
1	2	3	4	5	6	7
	Mk.	Mk.	Mk.	Mk.	Mk.	Mk.
Elokuu 7	1 229 510 100	1 200 000 000	2 429 510 100	1 293 658 500	364 658 600	11 758 200
14	1 258 489 800	1 200 000 000	2 458 489 800	1 273 435 100	375 423 200	9 672 100
23	1 294 853 300	1 200 000 000	2 494 853 300	1 259 804 300	438 083 900	17 028 700
31	1 301 816 300	1 200 000 000	2 501 816 300	1 295 914 700	422 913 800	15 255 900
Syyskuu 8	1 315 298 600	1 200 000 000	2 515 298 600	1 302 800 800	413 510 000	9 752 700
15	1 310 208 200	1 200 000 000	2 510 208 200	1 299 842 200	433 397 500	10 387 400
23	1 311 758 100	1 200 000 000	2 511 758 100	1 281 823 300	466 406 300	9 970 400
30	1 284 929 700	1 200 000 000	2 484 929 700	1 334 523 600	392 004 100	21 025 000
Lokakuu 8	1 380 586 100	1 200 000 000	2 580 586 100	1 346 143 400	477 876 800	16 791 100
15	1 322 090 200	1 200 000 000	2 522 090 200	1 324 997 600	482 632 100	15 197 100
23	1 237 717 900	1 200 000 000	2 437 717 900	1 296 027 600	507 362 700	8 995 900
30	1 229 378 600	1 200 000 000	2 429 378 600	1 327 378 300	450 869 300	13 231 800
Marraskuu 8	1 388 028 400	1 200 000 000	2 588 028 400	1 316 496 200	558 860 200	22 915 300
15	1 388 167 000	1 200 000 000	2 588 167 000	1 291 482 300	597 985 000	27 077 300
23	1 368 923 400	1 200 000 000	2 568 923 400	1 257 611 300	578 121 300	22 055 600
30	1 334 140 000	1 200 000 000	2 534 140 000	1 295 587 600	526 527 900	15 405 500
Joulukuu 8	1 389 885 000	1 200 000 000	2 589 885 000	1 312 922 200	525 488 400	19 210 700
15	1 379 721 800	1 200 000 000	2 579 721 800	1 320 404 000	528 254 600	9 491 500
23	1 379 988 100	1 200 000 000	2 579 988 100	1 358 085 000	488 800 800	10 867 400
31	1 409 772 400	1 200 000 000	2 609 772 400	1 345 715 100	547 057 600	12 783 200
Korkein Maximum	^{8/1} 1 747 556 700	1 200 000 000	^{8/1} 2 947 556 700	^{31/3} 1 385 776 900	^{8/1} 878 169 400	^{15/11} 27 077 300
Alin Minimum	^{15/7} 1 179 499 900	1 200 000 000	^{15/7} 2 379 499 900	^{23/1} 1 239 633 100	^{7/8} 364 658 600	^{15/3} 1 683 300
Vaihtelu Ecart	568 056 800	—	568 056 800	146 143 800	513 510 800	25 394 000
Keskimäärä Moyenne	1 382 906 500	1 200 000 000	2 582 906 500	1 307 346 500	529 555 300	11 968 700

setelinanto vuonna 1926.

Banque de Finlande en 1926. — Suite.

Yhteensä. Total.	Setelinanto-reservi. Réserve d'émission de billets.						Päiväys. Date.
	Käytettävissä oleva. Disponible immédiatement.	Toissijaisen katteen lisääntymi- sestä riippuva. Dépendant de l'augmentation de la couver- ture supplé- mentaire.	Yhteensä. Total.				
			Määrä (sar. 4 ÷ 8 eli sar. 9 + 10). Montant (col. 4 ÷ 8 ou col. 9 + 10).	Suhde se- telinanto- oikeuteen (sar. 4). Pour-cent du droit d'émission (col. 4).	Suhde liik- keessä ole- vaan seteli- töön (sar. 5). Pour-cent du montant des billets en circulation (col. 5).	Suhde vaa- dittaessa maksetta- viin sitou- muksiin (sar. 11 taulu 16). Pour-cent des engagements à vue (col. 11 tab. 16).	
8	9	10	11	12	13	14	15
Mk.	Mk.	Mk.	Mk.	%	%	%	
1 670 075 300	184 021 400	575 413 400	759 434 800	31.26	58.70	45.80	Elokuu 7
1 658 530 400	182 671 700	617 287 700	799 959 400	32.54	62.82	48.52	14
1 714 916 900	183 315 600	596 620 800	779 936 400	31.26	61.91	45.94	23
1 734 084 400	162 901 700	604 830 200	767 731 900	30.69	59.24	44.67	31
1 726 063 500	193 271 800	595 963 300	789 235 100	31.38	60.53	45.98	Syyskuu 8
1 743 627 100	182 175 800	584 405 300	766 531 100	30.54	58.97	44.23	15
1 758 200 000	188 228 800	565 329 300	753 558 100	30.00	58.79	43.10	23
1 747 552 700	164 320 100	573 056 900	737 377 000	29.67	55.25	42.71	30
1 840 811 300	175 548 700	564 226 100	739 774 800	28.67	54.96	40.56	Lokakuu 8
1 822 826 800	120 673 500	578 589 900	699 263 400	27.73	52.77	38.68	15
1 812 386 200	66 444 300	558 887 400	625 331 700	25.65	48.25	34.68	23
1 791 479 400	98 492 100	539 407 100	637 899 200	26.26	48.06	35.87	30
1 898 271 700	115 395 500	574 361 200	689 756 700	26.65	52.39	36.78	Marraskuu 8
1 916 544 600	116 472 900	555 149 500	671 622 400	25.95	52.00	35.55	15
1 857 788 200	180 190 100	530 945 100	711 135 200	27.68	56.55	38.74	23
1 837 521 000	162 345 400	534 273 600	696 619 000	27.49	53.77	38.23	30
1 857 621 300	146 935 800	585 327 900	732 263 700	28.27	55.77	39.83	Joulukuu 8
1 858 150 100	154 925 000	566 646 700	721 571 700	27.97	54.65	39.08	15
1 857 753 200	160 286 700	561 948 200	722 234 900	27.99	53.18	39.11	23
1 905 555 900	159 773 700	544 442 800	704 216 500	26.98	52.33	37.21	31
^{8/1} 2 149 274 700	^{8/8} 193 271 800	^{30/1} 674 111 200	^{30/1} 809 563 000	^{14/8} 32.54	^{23/1} 65.09	^{14/8} 48.52	{ Korkein Maximum
^{14/8} 1 658 530 400	^{23/10} 66 444 300	^{8/7} 479 070 200	^{23/10} 625 331 700	^{23/10} 25.65	^{23/10} 43.25	^{23/10} 34.68	{ Alin Minimum
490 744 300	126 827 500	195 041 000	184 231 300	6.89	21.84	13.84	{ Vaihtelu Ecart
1 848 870 500	157 051 200	576 984 800	731 036 000	28.44	56.08	40.08	{ Keskimäärä Moyenne

2. Suomen Pankin liikkeessä olevat setelit

Circulation des billets de la Banque de Finlande

Kuukausi. <i>Mois.</i>	1919		1920	
	Määrä. <i>Montant.</i>	Lisäys (+) tai vähennys (-). <i>Augmentation (+) ou diminution (-).</i>	Määrä. <i>Montant.</i>	Lisäys (+) tai vähennys (-). <i>Augmentation (+) ou diminution (-).</i>
1	2	3	4	5
	Mk.	Mk.	Mk.	Mk.
Tammikuu	1 098 711 800	— 62 484 300	1 127 632 900	+ 3 690 100
Helmikuu	1 109 496 800	+ 15 785 000	1 202 234 100	+ 74 601 200
Maaliskuu	1 101 758 100	— 7 738 700	1 253 542 600	+ 51 308 500
Huhtikuu	1 084 763 900	— 16 994 200	1 240 755 000	— 12 787 600
Toukokuu	1 062 865 300	— 21 898 600	1 231 870 300	— 8 884 700
Kesäkuu	1 015 545 200	— 47 320 100	1 206 223 600	— 25 646 700
Heinäkuu	976 902 400	— 38 642 800	1 207 114 600	+ 891 000
Elokuu	973 573 900	— 3 328 500	1 244 992 000	+ 37 877 400
Syyskuu	1 015 637 600	+ 42 063 700	1 301 773 200	+ 56 781 200
Lokakuu	1 052 591 700	+ 36 954 100	1 351 674 600	+ 49 901 400
Marraskuu	1 063 120 100	+ 10 528 400	1 332 585 200	— 19 089 400
Joulukuu	1 123 942 800	+ 60 822 700	1 341 041 600	+ 8 456 400

Kuukausi. <i>Mois.</i>	1923		1924	
	Määrä. <i>Montant.</i>	Lisäys (+) tai vähennys (-). <i>Augmentation (+) ou diminution (-).</i>	Määrä. <i>Montant.</i>	Lisäys (+) tai vähennys (-). <i>Augmentation (+) ou diminution (-).</i>
1	2	3	4	5
	Mk.	Mk.	Mk.	Mk.
Tammikuu	1 399 672 500	— 21 247 600	1 279 456 900	— 72 895 200
Helmikuu	1 512 933 300	+ 113 260 800	1 376 306 700	+ 96 849 800
Maaliskuu	1 555 128 200	+ 42 194 900	1 399 551 800	+ 23 245 100
Huhtikuu	1 490 811 400	— 64 316 800	1 384 527 700	— 15 024 100
Toukokuu	1 439 748 200	— 51 063 200	1 361 339 300	— 23 188 400
Kesäkuu	1 436 295 900	— 3 452 300	1 305 101 100	— 56 238 200
Heinäkuu	1 388 925 200	— 47 370 700	1 261 391 000	— 43 710 100
Elokuu	1 389 701 000	+ 775 800	1 273 346 500	+ 11 955 500
Syyskuu	1 382 948 600	— 6 752 400	1 278 847 400	+ 5 500 900
Lokakuu	1 365 310 800	— 17 637 800	1 257 529 100	— 21 318 300
Marraskuu	1 333 030 700	— 32 230 100	1 227 704 800	— 29 324 300
Joulukuu	1 352 352 100	+ 19 321 400	1 249 946 100	+ 22 241 300

kunkin kuukauden lopussa vuosina 1919—1926.

à la fin de chaque mois en 1919—1926.

1 9 2 1		1 9 2 2		Kuukausi. Mois.
Määrä. Montant.	Lisäys (+) tai vähennys (-). Augmentation (+) ou diminution (-).	Määrä. Montant.	Lisäys (+) tai vähennys (-). Augmentation (+) ou diminution (-).	
6	7	8	9	
Mk.	Mk.	Mk.	Mk.	
1 348 757 900	+ 7 716 300	1 341 183 300	— 14 924 800	Tammikuu
1 464 380 300	+115 622 400	1 442 089 400	+100 906 100	Helmikuu
1 476 025 700	+ 11 645 400	1 441 226 300	— 863 100	Maaliskuu
1 451 440 900	— 24 584 800	1 415 446 800	— 25 779 500	Huhtikuu
1 404 905 000	— 46 535 900	1 400 029 300	— 15 417 500	Toukokuu
1 398 586 200	— 6 318 800	1 373 107 900	— 26 921 400	Kesäkuu
1 357 741 100	— 40 845 100	1 340 381 500	— 32 726 400	Heinäkuu
1 379 062 800	+ 21 321 700	1 356 436 200	+ 16 054 700	Elokuu
1 415 735 300	+ 36 672 500	1 397 168 800	+ 40 732 600	Syyskuu
1 382 667 600	— 33 067 700	1 375 618 900	— 21 549 900	Lokakuu
1 327 057 500	— 55 610 100	1 343 332 500	— 32 286 400	Marraskuu
1 356 108 100	+ 29 050 600	1 420 920 100	+ 77 587 600	Joulukuu

1 9 2 5		1 9 2 6		Kuukausi. Mois.
Määrä. Montant.	Lisäys (+) tai vähennys (-). Augmentation (+) ou diminution (-).	Määrä. Montant.	Lisäys (+) tai vähennys (-). Augmentation (+) ou diminution (-).	
6	7	8	9	
Mk.	Mk.	Mk.	Mk.	
1 205 463 800	— 44 482 300	1 291 555 500	— 17 750 500	Tammikuu
1 287 963 200	+ 82 499 400	1 349 884 500	+ 58 329 000	Helmikuu
1 383 733 200	+ 95 770 000	1 385 776 900	+ 35 892 400	Maaliskuu
1 381 974 900	— 1 758 300	1 361 791 900	— 23 985 000	Huhtikuu
1 336 093 900	— 45 881 000	1 319 682 500	— 42 109 400	Toukokuu
1 286 034 200	— 50 059 700	1 297 748 300	— 21 934 200	Kesäkuu
1 252 085 300	— 33 948 900	1 289 437 600	— 8 310 700	Heinäkuu
1 268 212 100	+ 16 126 800	1 295 914 700	+ 6 477 100	Elokuu
1 279 457 700	+ 11 245 600	1 334 523 600	+ 38 608 900	Syyskuu
1 271 214 400	— 8 243 300	1 327 378 300	— 7 145 300	Lokakuu
1 253 093 300	— 18 121 100	1 295 587 600	— 31 790 700	Marraskuu
1 309 306 000	+ 56 212 700	1 345 715 100	+ 50 127 500	Joulukuu

3. Yleiskatsaus Suomen Pankin setelinanto-oikeuteen vuosina 1915—1926.

Droit d'émission de la Banque de Finlande en 1915—1926.

Vuosi. <i>Année.</i>	Korkein. <i>Maximum.</i>		Alin. <i>Minimum.</i>		Vaihtelu. <i>Ecart.</i>	Keskimäärä. <i>Moyenne.</i>
	Päiväys. <i>Date.</i>	Määrä. <i>Montant.</i>	Päiväys. <i>Date.</i>	Määrä. <i>Montant.</i>		
1	2	3	4	5	6	7
		Mk.		Mk.	Mk.	Mk.
1915	23/12	464 005 000	8/1	242 154 100	221 850 900	338 645 700
1916	15/12	668 291 800	8/1	446 815 500	221 476 300	556 223 600
1917	23/11	1 156 807 700	8/1	649 142 000	507 665 700	929 838 700
1918	31/12	1 432 980 100	15/2	1 145 178 700	287 801 400	1 271 742 900
1919	15/10	1 498 768 900	31/7	1 286 949 000	211 819 900	1 367 204 500
1920	8/12	1 555 172 800	8/1	1 378 881 900	176 290 400	1 459 153 100
1921	23/3	1 705 080 800	30/9	1 508 344 700	196 685 600	1 585 666 000
1922	8/11	2 557 642 200	30/6	1 622 462 300	935 179 900	1 867 526 100
1923	15/2	2 379 347 100	29/9	1 825 329 800	554 017 300	2 159 957 100
1924	15/2	2 552 359 800	15/7	1 822 232 400	730 127 400	2 158 243 400
¹⁾ 1925	23/12	2 913 124 900	8/1	2 332 918 800	580 206 100	2 609 050 800
1926	8/1	2 947 556 700	15/7	2 379 499 900	568 056 800	2 582 906 500

5. Suomen Pankin liikkeessä oleva setelistö keski-

Circulation des billets de la Banque de Finlande.

Kuukausi. <i>Mois.</i>	1919	1920	1921	1922
1	2	3	4	5
	Mk.	Mk.	Mk.	Mk.
Tammikuu	1 111 080 400	1 107 553 400	1 321 057 400	1 325 093 900
Helmikuu	1 096 768 100	1 168 036 800	1 415 091 800	1 389 113 400
Maaliskuu	1 105 128 000	1 240 256 300	1 485 171 900	1 440 069 700
Huhtikuu	1 089 238 200	1 233 765 400	1 441 668 800	1 418 768 800
Toukokuu	1 067 363 800	1 230 755 900	1 411 709 200	1 390 806 700
Kesäkuu	1 027 530 700	1 210 768 800	1 394 337 800	1 376 089 900
Heinäkuu	985 370 800	1 197 890 200	1 354 517 600	1 341 859 600
Elokuu	968 255 900	1 219 465 300	1 353 204 100	1 331 462 000
Syyskuu	989 981 100	1 271 771 100	1 398 418 800	1 368 750 800
Lokakuu	1 034 692 200	1 329 034 200	1 380 542 000	1 380 392 300
Marraskuu	1 057 173 500	1 336 504 700	1 331 939 200	1 339 669 300
Joulukuu	1 103 166 500	1 342 467 600	1 341 719 500	1 386 269 400

¹⁾ Luvut koskevat vuoden 1925 kaikkia bilansseja joulukuun 23 p:n tilaa myöten; vuoden viikanssa. *Pour 1925 tous les bilans de la Banque jusqu'au 23 décembre sont pris en considération; le*

4. Yleiskatsaus Suomen Pankin liikkeessä olevaan setelistöön vuosina 1915—1926.

Circulation des billets de la Banque de Finlande en 1915—1926.

Vuosi. Année.	Korkein. Maximum.		Alin. Minimum.		Vaihtelu. Ecart.	Keskimäärä. Moyenne.
	Päiväys. Date.	Määrä. Montant.	Päiväys. Date.	Määrä. Montant.		
1	2	3	4	5	6	7
		Mk.		Mk.	Mk.	Mk.
1915	23/12	281 902 200	8/1	138 758 200	93 144 000	180 318 100
1916	30/12	421 284 100	8/1	224 456 900	196 827 200	319 216 500
1917	30/11	782 786 100	23/1	412 479 100	370 307 000	593 856 800
1918	23/12	1 161 948 500	8/1	761 728 600	400 219 900	971 514 800
1919	8/1	1 138 000 900	23/8	958 766 100	179 234 800	1 052 979 100
1920	8/11	1 355 012 500	15/1	1 096 535 500	258 477 000	1 240 689 200
1921	15/3	1 493 342 000	23/1	1 303 164 100	190 177 900	1 385 781 500
1922	8/3	1 449 927 400	23/1	1 300 180 200	149 747 200	1 374 028 800
1923	31/3	1 555 128 200	23/11	1 298 107 100	257 021 100	1 409 819 800
1924	31/3	1 399 551 800	22/11	1 198 642 800	200 909 000	1 292 876 400
1925	8/4	1 399 913 300	23/1	1 154 761 400	245 151 900	1 276 593 000
1926	31/3	1 385 776 900	23/1	1 239 633 100	146 143 800	1 307 346 500

määrin kunakin kuukautena vuosina 1919—1926.

montant moyen pour chaque mois en 1919—1926.

1923	1924	1925	1926	Kuukausi. Mois.
6	7	8	9	10
Mk.	Mk.	Mk.	Mk.	
1 376 328 900	1 264 220 400	1 186 036 600	1 262 312 800	Tammikuu
1 454 892 000	1 323 815 500	1 242 313 200	1 314 090 400	Helmikuu
1 535 008 400	1 383 641 600	1 340 290 400	1 365 510 900	Maaliskuu
1 498 827 300	1 383 703 100	1 375 104 300	1 337 773 100	Huhtikuu
1 440 714 100	1 335 841 000	1 330 622 300	1 310 264 200	Toukokuu
1 434 492 100	1 317 799 000	1 284 367 200	1 293 391 100	Kesäkuu
1 396 920 500	1 257 649 800	1 244 736 800	1 271 152 100	Heinäkuu
1 373 641 800	1 254 809 200	1 247 161 800	1 280 703 200	Elokuu
1 372 337 400	1 266 193 000	1 266 342 100	1 304 747 500	Syyskuu
1 362 123 300	1 255 596 600	1 263 707 800	1 323 636 700	Lokakuu
1 328 861 300	1 224 827 100	1 243 804 400	1 290 294 400	Marraskuu
1 343 690 300	1 246 420 600	1 294 628 600	1 334 281 600	Joulukuu

meinen bilanssi on jätetty huomioon ottamatta, koska se ei ole täysin yhdenmukainen muiden *dernier bilan de l'année n'est pas inclus par suite des modifications qu'y apporta le nouveau règlement.*

6. Yleiskatsaus Suomen Pankin setelinanto-reserviin vuosina 1915—1926.

Réserve d'émission de billets de la Banque de Finlande en 1915—1926.

Vuosi. <i>Année.</i>	Korkein. <i>Maximum.</i>		Alin. <i>Minimum.</i>		Vaihtelu. <i>Ecart.</i>	Keskimäärä. <i>Moyenne.</i>
	Päiväys. <i>Date.</i>	Määrä. <i>Montant.</i>	Päiväys. <i>Date.</i>	Määrä. <i>Montant.</i>		
1	2	3	4	5	6	7
		Mk.		Mk.	Mk.	Mk.
1915	23/12	79 219 400	8/1	51 920 600	27 298 800	66 077 400
1916	23/12	85 884 200	8/1	56 238 100	29 646 100	74 182 100
1917	31/12	111 510 600	31/8	38 606 000	72 904 600	65 484 100
1918	23/7	115 836 100	31/12	64 631 500	51 204 600	104 531 000
1919	8/8	199 597 300	8/1	65 375 400	134 221 900	138 096 500
1920	15/7	146 179 800	8/11	19 100 500	127 079 300	87 123 800
1921	31/1	125 553 200	30/9	7 369 000	118 184 200	63 852 600
1922	23/11	618 012 400	23/8	111 432 500	506 579 900	253 610 500
1923	31/1	455 495 900	8/10	127 157 300	328 338 600	305 008 200
1924	31/12	597 467 600	8/7	143 554 700	453 912 900	369 095 500
¹⁾ 1925	14/11	915 651 700	31/3	539 573 000	376 078 700	740 769 000
1926	30/1	809 563 000	23/10	625 331 700	184 231 300	734 036 000

8. Suomen Pankin liikkeessä olevan setelistön

Détail de la circulation des billets de la Banque

Setelilaji. <i>Coupires.</i>	1920		1921		1922		1923		
	Määrä. <i>Montant.</i>	%	Määrä. <i>Montant.</i>	%	Määrä. <i>Montant.</i>	%	Määrä. <i>Montant.</i>	%	
1	2	3	4	5	6	7	8	9	
	Mk.	p.	Mk.		Mk.		Mk.		
1 000 mk.	374 614 000	—	27.93	416 042 000	30.68	428 520 000	30.16	404 168 000	29.89
500 »	234 040 500	—	17.45	229 991 000	16.96	241 310 000	16.98	215 482 000	15.93
100 »	448 532 000	—	33.45	464 240 500	34.23	523 054 600	36.81	501 308 100	37.07
50 »	115 318 450	—	8.60	101 577 300	7.49	106 930 150	7.53	111 270 350	8.23
20 »	67 431 480	—	5.03	60 233 820	4.44	45 430 940	3.20	12 269 220	0.91
10 »	50 438 480	—	3.76	42 244 420	3.12	41 767 310	2.94	62 529 300	4.62
5 »	26 820 115	—	2.00	24 607 490	1.82	25 215 390	1.77	25 794 500	1.91
1 »	16 003 416	—	1.19	10 764 710	0.79	4 506 340	0.32	3 512 396	0.26
50 pen.	3 461 868	50	0.26	2 434 966	0.18	1 144 491	0.08	902 548	0.07
25 »	2 809 842	50	0.21	2 364 305	0.17	1 483 265	0.10	1 269 567	0.09
Vanh. emiss. <i>Emiss. ant.</i>	1 571 408	—	0.12	1 557 556	0.12	1 557 656	0.11	²⁾ 13 846 126	1.02
Yhteensä <i>Total</i>	1 341 041 560	—	100.00	1 356 108 067	100.00	1 420 920 142	100.00	1 352 352 107	100.00

¹⁾ Luvut koskevat vuoden 1925 kaikkia bilansseja joulukuun 23 p:n tilaa myöten, mutta vuoden vii-
Pour 1925 tous les bilans de la Banque jusqu'au 23 décembre sont pris en considération; le dernier bilan

²⁾ Vuodesta 1923 alkaen on 1897/98 vuoden emissioihin kuuluvat setelit lasketta vanhoihin emissio-

³⁾ Vuodesta 1925 alkaen on kaikki setelit, jotka kuuluvat vuoden 1922 emissioita vanhempiin
l'émission 1922 sont compris dans les émissions antérieures.

7. Suomen Pankin setelinanto-reservin suhde setelinanto-oikeuteen vuosina 1915—1926.

Rapport entre la réserve d'émission de billets de la Banque de Finlande et le droit d'émission total, en 1915—1926.

Vuosi. Année.	Korkein. <i>Maximum.</i>		Alin. <i>Minimum.</i>		Vaihtelu. <i>Ecart.</i>	Keskimäärä. <i>Moyenne.</i>
	Päiväys. <i>Date.</i>	Prosenttia. <i>Pour-cent.</i>	Päiväys. <i>Date.</i>	Prosenttia. <i>Pour-cent.</i>		
1	2	3	4	5	6	7
		%		%	%	%
1915	8/2	22.29	31/12	12.19	10.10	19.51
1916	15/3	14.89	30/12	11.70	3.19	13.33
1917	8/1	12.19	31/8	3.75	8.44	7.04
1918	15/1	9.82	31/12	4.51	5.31	8.22
1919	8/8	15.34	8/1	4.66	10.68	10.10
1920	23/7	10.12	8/11	1.28	8.84	5.97
1921	31/1	8.00	30/9	0.49	7.51	3.99
1922	23/11	24.94	23/6	6.78	18.16	12.82
1923	31/1	19.78	8/10	6.90	12.88	13.92
1924	31/12	25.56	8/7	7.67	17.89	16.96
1) 1925	15/8	33.02	31/3	22.46	10.56	28.30
1926	14/8	32.54	23/10	25.65	6.89	28.44

kokoonpano vuosien 1920—1926 lopussa.
de Finlande à la fin des années 1920—1926.

1924		1925		1926		Setelilaji. <i>Coupires.</i>
Määrä. <i>Montant.</i>	%	Määrä. <i>Montant.</i>	%	Määrä. <i>Montant.</i>	%	
10	11	12	13	14	15	16
Mk.	p.	Mk.	p.	Mk.	p.	
362 347 000	— 28.99	361 139 000	— 27.58	380 267 000	— 28.26	1 000 mk.
189 216 000	— 15.14	206 719 000	— 15.79	223 212 500	— 16.59	500 »
432 834 900	— 38.63	473 579 700	— 36.17	486 985 000	— 36.19	100 »
100 459 800	— 8.03	102 365 000	— 7.82	101 568 350	— 7.55	50 »
4 556 120	— 0.36	—	—	1 586 580	— 0.12	20 »
65 678 240	— 5.25	71 375 980	— 5.45	73 549 510	— 5.46	10 »
27 075 000	— 2.17	25 412 495	— 1.94	26 506 495	— 1.97	5 »
3 295 811	— 0.26	—	—	—	—	1 »
851 372	— 0.07	—	—	—	—	50 pen.
1 218 555	— 0.10	—	—	—	—	25 »
12 413 341	— 1.00	2) 68 714 864	— 5.25	52 039 644	— 3.86	Vanh. emiss. <i>Emiss. ant.</i>
1 249 946 139	— 100.00	1 309 306 039	— 100.00	1 345 715 079	— 100.00	{ Yhteensä <i>Total</i>

meinen bilanssi on jätetty huomioon ottamatta, koska se ei ole täysin yhdenmukainen muiden kanssa.
de l'année n'est pas inclus par suite des modifications qu'y apporta le nouveau règlement.
neihin kuuluviksi. *Depuis 1923 les billets de l'émission 1897/98 sont inclus dans les émissions antérieures.*
setelinantoihin, lnettu vanhoihin emissioihin kuuluviksi. *Depuis 1925 tous les billets antérieurs à*

**9. Suomen Pankin setelin-
Fabrication de billets de la Banque de**

Vuosi. Année.	1000 mk.	500 mk.	100 mk.	50 mk.	20 mk.	10 mk.
	L u k u.					
1	2	3	4	5	6	7
1915	—	—	—	—	3 213 500	—
1916	—	—	—	1 115 000	—	3 120 000
1917	—	—	975 500	168 000	3 335 500	1 545 000
1918	—	536 260	2 099 000	781 000	97 000	2 586 000
1919	192 000	233 000	1 968 000	800 000	3 948 000	2 985 000
1920	432 000	—	1 576 000	1 456 000	1 944 000	3 776 000
1921	—	—	2 665 000	2 618 000	688 000	2 445 000
1922	—	—	1 292 000	684 000	—	14 844 000
1923	763 000	—	3 053 000	3 460 000	—	1 176 000
1924	—	608 000	4 071 000	—	—	3 372 000
1925	—	—	1 886 000	308 000	—	4 044 000
1926	80 000	192 000	2 210 000	1 732 000	216 000	6 710 000

**10. Suomen Pankin setelin-
Annulation et destruction de billets**

Vuosi. Année.	1000 mk.	500 mk.	100 mk.	50 mk.	20 mk.	10 mk.	5 mk.
	L u k u.						
1	2	3	4	5	6	7	8
1915	8 000	5 013	160 000	150 500	780 300	1 191 000	2 098 100
1916	12 200	4 420	165 900	128 746	459 570	669 152	1 753 270
1917	15 740	7 600	212 600	136 200	331 800	611 700	1 256 400
1918	11 920	118 188	1 310 003	68 839	175 426	327 718	2 854 003
1919	86 393	76 582	1 204 901	315 401	5 413 703	1 773 803	5 557 503
1920	92 320	21 740	361 200	582 600	1 337 600	2 961 900	3 289 400
1921	79 922	57 722	1 343 742	1 084 599	2 270 736	3 587 315	4 184 809
1922	85 300	59 340	1 538 700	1 047 800	1 879 400	4 421 200	4 013 100
1923	197 802	155 700	2 731 000	1 533 198	1 747 000	5 602 002	4 931 098
1924	343 408	466 409	3 488 306	2 639 105	412 006	6 092 005	4 612 006
1925	161 060	68 060	1 927 060	1 490 062	—	6 515 060	4 515 060
1926	191 000	203 000	2 571 000	1 655 000	2	7 320 002	5 165 002

¹⁾ Vuodesta 1923 alkaen on 1907/08 vuoden emissioihin kuuluvat setelit laskettu vanhoihin *antérieures*.

²⁾ Vuodesta 1925 alkaen on kaikki setelit, jotka kuuluvat vuoden 1922 emissioita vanhempiin *l'émission 1922 sont compris dans les émissions antérieures*.

valmistus vuosina 1915—1926.
Finlande pendant les années 1915—1926.

5 mk.	1 mk.	50 p.	25 p.	Yhteensä. Total.		Vuosi. Année.
				Luku. Nombre.	Määrä. Montant.	
N o m b r e.				12	13	14
8	9	10	11	Mk.		
3 264 000	4 800 000	—	—	11 277 500	85 390 000	1915
3 776 000	11 960 000	—	—	19 971 000	117 790 000	1916
496 000	16 296 000	—	—	22 816 000	206 886 000	1917
4 946 000	5 391 000	2 000 000	3 700 000	22 136 260	576 926 000	1918
5 477 000	8 568 000	12 804 000	15 448 200	52 423 200	700 327 050	1919
3 120 000	9 738 000	—	—	22 042 000	764 378 000	1920
4 986 000	1 593 000	—	—	14 995 000	462 133 000	1921
9 380 000	—	—	—	26 200 000	358 740 000	1922
2 944 000	—	—	—	11 396 000	1 267 780 000	1923
—	—	—	—	8 051 000	744 820 000	1924
3 972 000	—	—	—	10 210 000	264 300 000	1925
4 373 000	—	—	—	15 513 000	576 885 000	1926

poltto vuosina 1915—1926.
pendant les années 1915—1926.

1 mk.	50 p.	25 p.	Vanh. emiss. Emissions antérieures.	Yhteensä. Total.		Vuosi. Année.
				Luku. Nombre.	Määrä. Montant.	
N o m b r e.				13	14	15
9	10	11	12	Mk.		
2	—	—	1 246	4 394 161	72 084 511	1915
4 736 002	—	—	2 031	7 931 291	66 876 110	1916
7 338 000	—	—	217	9 910 257	73 997 003	1917
5 408 000	—	—	700	10 274 792	231 987 120	1918
9 318 003	906 000	779 000	5	25 431 294	424 712 003	1919
9 115 000	3 717 000	3 448 000	20	24 926 780	253 103 500	1920
11 195 002	4 950 000	5 112 000	449	33 866 296	414 563 009	1921
6 588 000	2 853 000	3 714 000	—	26 199 840	432 038 500	1922
1 090 000	535 000	941 000	¹⁾ 6 384	19 470 184	744 118 160	1923
234 002	121 002	248 004	7 362	18 663 615	1 151 576 759	1924
—	—	—	²⁾ 1 313 916	15 990 278	614 639 805	1925
—	—	—	401 015	17 506 021	749 269 630	1926

emissioneihin kuuluviksi. Depuis 1923 les billets de l'émission 1897/98 sont inclus dans les émissions setelinantoihin, luettu vanhoihin emissioihin kuuluviksi. Depuis 1925 tous les billets antérieurs à

11. Suomen Pankin setelinantoa

Couverture de l'émission de la

Päiväys. Date.	Varsinainen kate. <i>Couverture ordinaire.</i>						
	Kultakassa. <i>Encaisse or.</i>			Ulkomaisia kir- jeenvaihtajia. ¹⁾ <i>Comptes courants à l'étranger.¹⁾</i>	Yhteensä (sar. 2+5). <i>Total</i>		
	Määrä. <i>Montant.</i>	Suhde liik- keessä ole- vaan setelis- töön (sar. 5 taulu 1). <i>Pour-cent du montant des billets en cir- culation</i> (col. 5 tab. 1).	Suhde vaa- dittaessa maksetta- viin sitou- muksi n (sar. 11 taulu 16). <i>Four-cent des engagements à vue</i> (col. 11 tab. 16).		Määrä. <i>Montant.</i>	Suhde liik- keessä ole- vaan setelis- töön (sar. 5 taulu 1). <i>Pour-cent du montant des billets en cir- culation</i> (col. 5 tab. 1).	
1	2	3	4	5	6	7	
	Mk.	%	%	Mk.	Mk.	%	
Tammikuu 8	331 588 600	26.18	15.44	1 415 968 100	1 747 556 700	137.70	
15	331 519 900	26.54	15.61	1 371 805 800	1 702 825 700	136.34	
23	331 555 400	26.75	15.93	1 358 615 500	1 690 170 900	136.34	
30	331 536 800	25.67	15.94	1 360 794 500	1 692 331 300	131.03	
Helmikuu 8	331 681 900	25.57	17.15	1 207 334 900	1 539 016 800	118.67	
15	331 703 500	25.32	16.92	1 187 434 600	1 519 138 100	115.96	
23	331 732 700	25.53	16.92	1 196 477 700	1 528 210 400	117.60	
27	331 829 000	24.58	16.64	1 226 534 200	1 558 363 200	115.44	
Maaliskuu 8	331 829 900	24.30	16.78	1 203 231 100	1 535 061 000	112.43	
15	331 765 100	24.33	17.00	1 180 778 500	1 512 543 600	110.94	
23	331 653 500	24.61	17.04	1 170 795 600	1 502 449 100	111.49	
31	331 562 800	23.93	16.85	1 182 257 600	1 513 820 400	109.24	
Huhtikuu 8	331 596 000	24.28	17.11	1 164 642 100	1 496 238 100	109.54	
15	331 474 200	24.97	17.39	1 129 265 100	1 460 739 300	110.04	
23	331 420 800	25.57	17.94	1 094 600 300	1 426 021 100	110.04	
30	331 333 100	24.33	18.11	1 073 107 200	1 404 490 300	103.14	
Toukokuu 8	331 256 700	25.04	18.45	1 051 946 000	1 383 202 700	104.55	
15	331 215 000	25.25	18.39	1 039 617 200	1 370 832 200	104.52	
22	331 205 200	25.74	18.60	982 813 100	1 314 018 300	102.12	
31	331 084 100	25.09	19.14	947 979 500	1 279 063 600	96.92	
Kesäkuu 8	331 026 700	25.30	18.96	915 223 100	1 246 249 800	95.27	
15	330 986 800	25.67	19.04	894 956 400	1 225 943 200	95.07	
23	330 631 600	25.87	19.41	859 436 600	1 190 068 200	93.11	
30	330 612 700	25.48	18.59	899 838 000	1 230 500 700	94.82	
Heinäkuu 8	330 491 700	25.76	19.25	864 111 600	1 194 603 300	93.11	
15	330 371 100	26.22	19.54	849 128 800	1 179 499 900	93.61	
23	330 230 100	26.38	19.74	870 778 700	1 201 058 800	95.92	
31	330 133 400	25.60	19.91	890 096 600	1 220 230 000	94.63	

¹⁾ Tähän sisältyy ulkomainen krediitti, joka tammikuussa oli 256 200 000 mk ja helmikuun 8 p:stä alkaen 114 600 000 marcs.

vastaavat varat vuonna 1926.

Banque de Finlande en 1926.

(col. 2+5).	Toissijainen kate. <i>Couverture supplémentaire.</i>			Kaikkiaan (sar. 6+9+10+11). <i>Total général (col. 6+9+10+11).</i>			Päiväys. <i>Date.</i>
	Ulkomaisia seteleitä ja korkolippuja. <i>Billets de banque et coupons négociables à vue (col. 11 tab. 16)</i>	Ulkomaisia vekseleitä. <i>Effets payables à l'étranger.</i>	Kotimaisia vekseleitä. <i>Effets payables en Finlande.</i>	Määrä. <i>Montant.</i>	Suhde liikkeessä olevaan seteliin (sar. 5 taulu 1). <i>Pour-cent du montant des billets en circulation (col. 5 tab. 1).</i>	Suhde vaa-dittaessa maksetta-viin sitou-muksiin (sar. 11 taulu 16). <i>Pour-cent des engagements à vue (col. 11 tab. 16).</i>	
8	9	10	11	12	13	14	15
%	Mk.	Mk.	Mk.	Mk.	%	%	
81.38	1 045 400	112 903 600	416 859 100	2 278 364 800	179.52	106.10	Tammikuu 8
80.17	897 000	110 190 500	427 729 300	2 241 642 500	179.48	105.54	15
81.21	807 000	107 334 500	421 403 500	2 219 715 900	179.06	106.66	23
81.35	639 000	104 193 200	421 056 600	2 218 220 100	171.75	106.63	30
79.56	481 000	103 557 200	447 881 900	2 090 936 900	161.22	108.09	Helmikuu 8
77.50	463 600	96 917 700	476 310 800	2 092 829 700	159.75	106.77	15
77.93	568 100	84 647 300	501 243 200	2 114 669 000	162.73	107.84	23
78.15	626 100	80 111 700	508 991 700	2 148 092 700	159.13	107.72	27
77.64	978 900	84 446 700	515 207 200	2 135 693 800	156.42	108.02	Maaliskuu 8
77.49	1 039 200	78 988 400	516 526 500	2 109 097 700	154.70	108.06	15
77.19	890 200	81 604 100	540 050 900	2 124 994 300	157.69	109.17	23
76.93	1 205 900	64 871 000	550 695 200	2 130 592 500	153.75	108.27	31
77.19	1 280 600	63 441 100	559 438 700	2 120 398 500	155.23	109.39	Huhtikuu 8
76.65	774 800	56 618 600	564 721 500	2 082 854 200	156.90	109.29	15
77.18	649 300	61 798 600	537 351 300	2 025 820 300	156.33	109.64	23
76.75	624 300	59 142 900	532 533 300	1 996 790 800	146.63	109.12	30
77.04	878 800	66 320 800	532 130 800	1 982 533 100	149.84	110.41	Toukokuu 8
76.12	802 900	61 007 600	540 805 000	1 973 447 700	150.47	109.58	15
73.77	894 100	60 668 100	588 453 400	1 964 433 900	152.66	110.29	22
73.94	971 600	58 444 900	552 691 800	1 891 171 900	143.31	109.32	31
71.38	1 271 900	56 410 500	633 547 100	1 937 479 300	148.11	110.97	Kesäkuu 8
70.52	1 529 400	58 192 100	632 653 700	1 918 318 400	148.76	110.35	15
69.86	1 900 200	54 366 700	663 551 100	1 909 886 200	149.43	112.12	23
69.19	2 622 500	60 611 500	656 562 600	1 950 297 300	150.28	109.66	30
69.57	1 676 000	67 397 000	651 856 800	1 915 533 100	149.29	111.55	Heinäkuu 8
69.75	1 098 400	66 297 100	630 281 500	1 877 176 900	148.98	111.01	15
71.80	1 172 800	69 272 800	606 169 800	1 877 674 200	149.96	112.25	23
73.59	1 220 900	59 895 200	566 079 200	1 847 425 300	143.27	111.41	31

114 600 000 mk. Y compris un crédit à l'étranger qui s'éleva en janvier à 256 200 000 marcs et à partir du 8 février

11. (Jatk.) Suomen Pankin setelin-
Couverture de l'émission de la

Päiväys. Date.	Varsinainen kate. Couverture ordinaire.					
	Kultakassa. Encaisse or.			Ulkomaisia kir- jeenvaihtajia. Comptes courants à l'étranger.	Yhteensä (sar. 2+5). Total	
	Määrä. Montant.	Suhde liik- keessä ole- vaan setelis- töön (sar. 5 taulu 1). Four-cent du montant des billets en cir- culation (col. 5 tab. 1).	Suhde vaa- dittaessa maksetta- viin sitou- muksiin (sar. 11 taulu 16). Four-cent des engagements à vue (col. 11 tab. 16).		Määrä. Montant.	Suhde liik- keessä ole- vaan setelis- töön (sar. 5 taulu 1). Four-cent du montant des billets en cir- culation (col. 5 tab. 1).
1	2	3	4	5	6	7
	Mk.	%	%	Mk.	Mk.	%
Elokuu 7	330 026 800	25.51	19.90	899 488 300	1 229 510 100	95.04
14	329 891 600	25.91	20.01	928 598 200	1 258 489 800	98.83
23	329 669 300	26.17	19.42	965 184 000	1 294 853 300	102.78
31	329 561 800	25.43	19.17	972 254 500	1 301 816 300	100.46
Syyskuu 8	329 353 900	25.28	19.19	985 944 700	1 315 298 600	100.96
15	329 147 700	25.32	18.99	981 060 500	1 310 208 200	100.80
23	329 016 300	25.67	18.82	982 741 800	1 311 758 100	102.34
30	328 807 400	24.64	19.04	956 122 300	1 284 929 700	96.28
Lokakuu 8	328 695 900	24.42	18.02	1 051 890 200	1 380 586 100	102.56
15	328 616 000	24.80	18.18	993 474 200	1 322 090 200	99.78
23	328 507 100	25.85	18.22	909 210 800	1 237 717 900	95.50
30	328 407 600	24.74	18.47	900 971 000	1 229 378 600	92.62
Marraskuu 8	328 176 600	24.93	17.50	1 059 851 800	1 388 028 400	105.43
15	328 086 100	25.40	17.36	1 060 080 900	1 388 167 000	107.49
23	327 980 400	26.08	17.87	1 040 943 000	1 368 923 400	108.85
30	327 818 900	25.30	17.99	1 006 321 100	1 334 140 000	102.98
Joulukuu 8	327 754 000	24.96	17.83	1 062 131 000	1 389 885 000	105.86
15	327 643 500	24.81	17.72	1 052 078 300	1 379 721 800	104.49
23	327 432 800	24.11	17.73	1 052 555 300	1 379 988 100	101.61
31	327 368 800	24.83	17.30	1 082 403 600	1 409 772 400	104.76
Korkein Maximum	$\frac{8}{3}$ 331 829 900	$\frac{23}{1}$ 26.75	$\frac{14}{3}$ 20.01	$\frac{8}{1}$ 1 415 968 100	$\frac{8}{1}$ 1 747 556 700	$\frac{8}{1}$ 137.70
Alin Minimum	$\frac{31}{13}$ 327 368 800	$\frac{31}{3}$ 23.93	$\frac{8}{1}$ 15.44	$\frac{15}{1}$ 849 128 800	$\frac{15}{7}$ 1 179 499 900	$\frac{30}{10}$ 92.62
Vaihtelu Ecart	4 461 100	2.82	4.57	566 839 300	568 056 800	45.08
Keskimmäinen Moyenne	330 147 700	25.27	18.05	1 052 758 800	1 382 906 500	105.81

antoa vastaavat varat vuonna 1926.

Banque de Finlande en 1926. — Suite.

(col.2+5).		Toissijainen kate. <i>Couverture supplémentaire.</i>			Kaikkiaan (sar. 6+9+10+11). <i>Total général (col. 6+9+10+11).</i>			Päiväys. <i>Date.</i>
Suhde vaa- dittaessa maksetta- viin sitou- muksiin (sar. 11 taulu 16). <i>Pour-cent des engagements à vue (col. 11 tab. 16).</i>	Ulkomaisia seteleitä ja korko- lippuja. <i>Billets de banque et coupons négociables à l'étranger.</i>	Ulkomaisia vekseleitä. <i>Effets payables à l'étranger.</i>	Kotimaisia vekseleitä. <i>Effets payables en Finlande.</i>	Määrä. <i>Montant.</i>	Suhde liik- keessä ole- vaan setelis- töön (sar. 5 taulu 1). <i>Pour-cent du montant des billets en cir- culation (col. 5 tab. 1).</i>	Suhde vaa- dittaessa maksetta- viin sitou- muksiin (sar. 11 taulu 16). <i>Pour-cent des engagements à vue (col. 11 tab. 16).</i>		
8	9	10	11	12	13	14	15	
%	Mk.	Mk.	Mk.	Mk.	%	%		
74.14	1 364 200	65 203 200	558 019 200	1 854 096 700	143.32	111.81	Elokuu 7	
76.32	1 959 900	65 705 200	515 047 200	1 841 202 100	144.59	111.67	14	
76.26	1 856 300	67 382 000	534 640 900	1 893 232 500	150.68	111.80	23	
75.74	1 258 700	79 167 800	514 743 300	1 896 986 100	146.38	110.37	31	
76.64	932 300	81 114 100	521 990 300	1 919 335 300	147.32	111.83	Syyskuu 8	
75.59	751 700	85 758 500	529 084 500	1 925 802 900	148.16	111.11	15	
75.03	824 200	101 359 900	532 486 600	1 946 428 800	151.85	111.34	23	
74.42	1 077 200	104 354 100	521 511 800	1 911 872 800	143.26	110.74	30	
75.69	1 178 000	103 203 600	531 392 300	2 016 360 000	149.79	110.54	Lokakuu 8	
73.14	1 185 500	103 048 600	517 176 000	1 943 500 300	146.68	107.52	15	
68.63	992 100	104 922 600	535 197 900	1 878 830 500	144.97	104.18	23	
69.14	1 029 500	109 010 000	550 553 400	1 889 971 500	142.38	106.28	30	
74.01	1 261 500	82 451 700	541 925 600	2 013 667 200	152.96	107.38	Marraskuu 8	
73.47	1 164 300	90 757 200	552 929 000	2 033 017 500	157.42	107.60	15	
74.57	1 075 500	103 139 700	564 839 700	2 037 978 300	162.05	111.02	23	
73.22	922 100	100 999 000	563 805 300	1 999 866 400	154.36	109.76	30	
75.60	2 245 400	97 050 600	515 376 100	2 004 557 100	152.68	109.04	Joulukuu 8	
74.63	1 027 700	102 734 800	529 590 800	2 013 075 100	152.46	108.89	15	
74.72	1 315 600	99 335 100	537 401 101	2 018 039 900	148.59	109.27	23	
74.48	1 683 000	115 375 000	538 499 200	2 065 329 600	153.47	109.12	31	
$\frac{8}{1}$ 81.38	$\frac{30}{8}$ 2 622 500	$\frac{31}{12}$ 115 375 000	$\frac{23}{8}$ 663 551 100	$\frac{8}{1}$ 2 278 364 800	$\frac{8}{1}$ 179.52	$\frac{23}{7}$ 112.25	{ Korkein <i>Maximum</i>	
$\frac{23}{10}$ 68.63	$\frac{15}{2}$ 463 600	$\frac{23}{8}$ 54 366 700	$\frac{8}{1}$ 416 859 100	$\frac{14}{8}$ 1 841 202 100	$\frac{7}{8}$ 143.32	$\frac{23}{10}$ 104.18	{ Alin <i>Minimum</i>	
12.75	2 158 900	61 008 300	246 692 000	437 162 700	36.20	8.07	{ Vaihtelu <i>Ecart</i>	
75.13	1 117 000	82 327 500	539 570 700	2 005 921 700	153.48	109.30	{ Keskimäärä <i>Moyenne</i>	

12. Yleiskatsaus Suomen Pankin kultakassaan vuosina 1915—1926.¹⁾

Encaisse or de la Banque de Finlande en 1915—1926.¹⁾

Vuosi. Année.	Korkein. <i>Maximum.</i>		Alin. <i>Minimum.</i>		Vaihtelu. <i>Ecart.</i>	Keskimäärä. <i>Moyenne.</i>
	Päiväys. <i>Date.</i>	Määrä. <i>Montant.</i>	Päiväys. <i>Date.</i>	Määrä. <i>Montant.</i>		
1	2	3	4	5	6	7
		Mk.		Mk.	Mk.	Mk.
1915	23/10	42 658 600	31/1	42 524 000	134 600	42 620 600
1916	15/6	42 666 900	7/11	42 613 300	53 600	42 658 500
1917	23/1	42 655 400	31/12	42 629 200	26 200	42 644 000
1918	23/6	42 675 000	8/5	42 634 400	40 600	42 655 200
1919	15/1	42 661 200	31/12	42 628 500	32 700	42 645 200
1920	15/1	42 628 600	15/3	42 613 300	15 300	42 620 500
1921	31/3	42 626 200	23/8	42 624 600	1 600	42 625 700
1922	8/11	43 372 700	28/2	42 580 900	791 800	42 801 600
1923	8/1	43 372 700	15/1	42 704 500	668 200	42 718 400
1924	15/11	43 285 400	8/1	42 704 500	580 900	42 969 400
1925	8/10	43 285 800	8/1	43 285 400	400	43 285 600
1926	8/3	331 829 900	31/12	327 368 800	4 461 100	330 147 700

13. Suomen Pankin kultakassan suhde liikkeessä olevaan setelistöön vuosina 1915—1926.¹⁾

Rapport entre l'encaisse or et la circulation des billets en 1915—1926.¹⁾

Vuosi. Année.	Korkein. <i>Maximum.</i>		Alin. <i>Minimum.</i>		Vaihtelu. <i>Ecart.</i>	Keskimäärä. <i>Moyenne.</i>
	Päiväys. <i>Date.</i>	Prosenttia. <i>Pour-cent.</i>	Päiväys. <i>Date.</i>	Prosenttia. <i>Pour-cent.</i>		
1	2	3	4	5	6	7
		%		%	%	%
1915	8/1	30.78	23/12	18.39	12.34	23.64
1916	8/1	19.00	31/12	10.12	8.88	13.36
1917	23/1	10.34	8/12	5.45	4.89	7.19
1918	8/1	5.60	23/12	3.67	1.93	4.39
1919	22/8	4.45	8/1	3.75	0.70	4.05
1920	15/1	3.89	7/11	3.15	0.74	3.44
1921	15/1	3.27	15/3	2.85	0.42	3.08
1922	23/1	3.28	8/3	2.94	0.34	3.12
1923	23/11	3.29	31/3	2.75	0.54	3.04
1924	22/11	3.61	31/3	3.05	0.56	3.33
1925	23/1	3.75	8/4	3.09	0.66	3.40
1926	23/1	26.75	31/3	23.93	2.82	25.27

¹⁾ Kultakassa on 1915—1925 ollut kirjattuna vuoden 1877 rahalain mukaiseen nimellisarvoonsa. rahalaki astui voimaan, on kultakassan arvo laskettu uudestaan sen säännösten mukaisesti, s. o. à sa valeur nominale selon la loi monétaire de l'année 1877, c'est à dire à 1 kg d'or fin = 3 444. 44 la nouvelle valeur or, c'est à dire 100 marcs = 3 15/19 grammes d'or fin, ce qui appert ici dès 1926.

14. Suomen Pankin kultakassan suhde vaadittaessa maksettaviin sitoumuksiin vuosina 1915—1926.¹⁾

Rapport entre l'encaisse or de la Banque de Finlande et les engagements à vue en 1915—1926.¹⁾

Vuosi. Année.	Korkein. <i>Maximum.</i>		Alin. <i>Minimum.</i>		Vaihtelu. <i>Ecart.</i>	Keskimäärä. <i>Moyenne.</i>
	Päiväys. <i>Date.</i>	Prosenttia. <i>Pour-cent.</i>	Päiväys. <i>Date.</i>	Prosenttia. <i>Pour-cent.</i>		
1	2	3	4	5	6	7
		%		%	%	%
1915	8/1	22.42	31/12	11.01	11.41	16.43
1916	8/1	10.92	15/12	7.31	3.61	9.01
1917	8/1	7.48	23/11	3.83	3.65	5.17
1918	15/1	4.13	31/12	3.12	1.01	3.67
1919	31/7	3.90	8/1	3.19	0.71	3.48
1920	15/1	3.37	23/10	2.84	0.53	3.11
1921	22/1	3.01	23/3	2.65	0.36	2.80
1922	15/8	2.95	8/11	2.16	0.79	2.68
1923	29/9	2.55	7/4	2.10	0.45	2.32
1924	15/8	2.73	15/2	2.04	0.69	2.41
1925	22/8	2.55	15/12	2.08	0.47	2.33
1926	14/8	20.01	8/1	15.44	4.57	18.05

15. Suomen Pankin setelinantoa vastaavain varain kokoonpano vuosien 1925—1926 lopussa.

Détail de la couverture de l'émission de billets de la Banque de Finlande à la fin des années 1925—1926.

	31/12 1925		31/12 1926	
	Määrä. <i>Montant.</i>	Prosenttia. <i>Pour-cent.</i>	Määrä. <i>Montant.</i>	Prosenttia. <i>Pour-cent.</i>
	Mk.	%	Mk.	%
Varsinainen kate: — <i>Couverture ordinaire:</i>				
Kultakassa	331 634 400	19.06	327 368 800	23.22
Encaisse or				
Ulkomaisia kirjeenvaihtajia	1 407 934 000	80.94	1 082 403 600	76.78
Comptes courants à l'étranger				
Yhteensä — Total	1 739 568 400	100.00	1 409 772 400	100.00
Toissijainen kate: — <i>Couverture supplémentaire:</i>				
Ulkomaisia vekseleitä	101 549 400	19.26	115 375 000	17.60
Effets payables à l'étranger				
Ulkomaisia seteleitä ja korkolippuja	1 504 400	0.29	1 683 000	0.26
Billets de banque et coupons négociables à l'étranger				
Vekseleitä Suomen rahassa	424 133 600	80.45	538 499 200	82.14
Effets payables en Finlande				
Yhteensä — Total	527 187 400	100.00	655 557 200	100.00

s. o. kilogramma hienoa kultaa = 3444:44 mk; sen jälkeen kuin joulukuun 21 p:nä 1925 vahvistettiin 100 mk = 3 15/19 gr. hienoa kultaa. *L'encaisse or a été portée en compte pendant les années 1915—1925 marcs; depuis l'entrée en vigueur de la loi monétaire du 21 décembre 1925 l'encaisse or a été évaluée à*

²⁾ Tähän sisältyy ulkomainen krediitti, 256 200 000 mk. *Y compris un crédit à l'étranger de 256 200 000 marcs.*

³⁾ Tähän sisältyy ulkomainen krediitti, 114 600 000 mk. *Y compris un crédit à l'étranger de 114 600 000 marcs.*

16. Suomen Pankin vaadittaessa
Engagements à vue de la

Päiväys. Date.	Liikkeessä olevia seteleitä. <i>Billets en cir- culation.</i>	Liikkeessä olevia posti- vekseleitä. <i>Mandats émis par la Banque.</i>	Pano- ja ottotili. <i>Comptes courants.</i>		Perityitä vekseleitä. <i>Effets à l'encaisse- ment.</i>
			Valtio- rahaston. <i>Du Trésor.</i>	Muiden. <i>Autres.</i>	
1	2	3	4	5	6
	Mk.	Mk.	Mk.	Mk.	Mk.
Tammikuu 8	1 269 114 600	7 598 200	478 384 100	111 273 400	799 600
15	1 248 948 100	9 280 100	463 177 100	125 461 600	226 500
23	1 239 633 100	9 435 300	455 963 400	99 075 300	562 300
30	1 291 555 500	12 881 400	441 846 000	47 907 000	381 400
Helmikuu 8	1 296 926 100	6 456 400	436 775 100	60 690 200	726 200
15	1 310 076 100	6 871 900	449 506 200	59 886 500	293 800
23	1 299 474 900	6 030 000	472 544 700	50 696 300	78 000
27	1 349 884 500	9 744 100	455 142 000	45 979 300	117 300
Maaliskuu 8	1 365 317 700	7 185 600	408 414 800	64 447 700	185 400
15	1 363 387 600	5 167 600	396 862 200	50 692 500	134 500
23	1 347 581 400	4 467 900	396 705 500	58 368 700	304 700
31	1 385 776 900	11 536 100	380 622 600	41 949 700	228 200
Huhtikuu 8	1 365 935 700	8 910 400	347 696 900	63 445 700	386 200
15	1 327 465 200	9 778 600	333 044 600	97 880 300	318 900
23	1 295 899 600	6 189 300	331 140 900	79 104 800	364 800
30	1 361 791 900	8 254 900	300 060 200	32 032 400	246 000
Toukokuu 8	1 323 060 300	5 736 400	281 170 800	54 751 500	276 500
15	1 311 514 900	6 064 900	281 054 200	62 554 900	553 000
22	1 286 799 000	8 533 800	274 895 700	75 950 200	417 800
31	1 319 682 500	8 264 800	259 199 400	7 314 700	107 800
Kesäkuu 8	1 308 165 500	7 613 500	224 331 100	67 295 700	380 500
15	1 289 550 500	9 434 200	222 486 600	68 422 500	541 400
23	1 278 100 200	6 784 700	221 709 700	56 787 800	105 200
30	1 297 748 300	11 878 600	269 176 600	57 613 900	518 200
Heinäkuu 8	1 283 067 000	15 433 300	226 276 400	57 129 800	156 500
15	1 260 003 500	8 240 700	207 099 700	72 244 800	205 000
23	1 252 100 200	5 494 400	202 328 800	76 163 800	264 300
31	1 289 437 600	8 738 800	216 772 600	8 663 100	151 400

maksettavat sitoumukset vuonna 1926.

Banque de Finlande en 1926.

Vuotuis- maksuja. <i>Annuités.</i>	Ulkomainen kreditivi. <i>Crédit à l'étranger.</i>	Ulkomaisia kirjeenvaih- tajia. <i>Comptes courants à l'étranger.</i>	Eri tilejä. <i>Divers.</i>	Yhteensä. <i>Total.</i>	Päiväys. <i>Date.</i>
7	8	9	10	11	12
Mk.	Mk.	Mk.	Mk.	Mk.	
2 166 000	256 200 000	11 176 900	10 571 200	2 147 284 000	Tammikuu 8
1 844 700	256 200 000	10 493 200	8 370 000	2 124 001 300	15
1 275 400	256 200 000	7 841 900	11 129 400	2 081 116 100	23
1 338 800	256 200 000	7 439 000	20 709 600	2 080 258 700	30
—	114 600 000	5 988 800	12 254 700	1 934 417 500	Helmikuu 8
—	114 600 000	4 598 800	14 324 900	1 960 158 200	15
—	114 600 000	4 156 700	13 373 300	1 960 953 900	23
—	114 600 000	4 762 300	13 869 200	1 994 098 700	27
—	114 600 000	3 966 200	12 930 100	1 977 047 500	Maaliskuu 8
—	114 600 000	4 476 800	16 558 700	1 951 859 900	15
—	114 600 000	4 943 800	19 519 400	1 946 491 400	23
—	114 600 000	5 247 500	27 845 200	1 967 806 200	31
—	114 600 000	4 781 800	32 663 300	1 938 420 000	Huhtikuu 8
—	114 600 000	4 132 600	18 510 300	1 905 730 500	15
—	114 600 000	4 740 600	15 728 900	1 847 768 900	23
—	114 600 000	3 574 400	9 421 000	1 829 980 800	30
—	114 600 000	4 991 800	10 944 500	1 795 531 800	Toukokuu 8
—	114 600 000	5 227 200	19 327 500	1 800 896 600	15
—	114 600 000	4 873 600	15 060 800	1 781 130 900	22
—	114 600 000	5 296 500	15 449 200	1 729 914 900	31
—	114 600 000	6 342 200	17 231 000	1 745 959 500	Kesäkuu 8
—	114 600 000	7 153 500	26 250 000	1 738 438 700	15
—	114 600 000	7 448 400	17 922 700	1 703 458 700	23
—	114 600 000	7 903 500	19 085 900	1 778 525 000	30
—	114 600 000	5 818 600	14 660 100	1 717 141 700	Heinäkuu 8
—	114 600 000	6 180 200	22 473 600	1 691 047 500	15
—	114 600 000	7 104 000	14 711 300	1 672 766 800	23
—	114 600 000	7 337 500	12 494 700	1 658 195 700	31

16. (Jatk.) Suomen Pankin vaadittaessa

Engagements à vue de la

Päiväys. <i>Date.</i>	Liikkeessä olevia seteleitä. <i>Billets en cir- culation.</i>	Liikkeessä olevia posti- vekseleitä. <i>Mandats émis par la Banque.</i>	Pano- ja ottotili. <i>Comptes courants.</i>		Perityitä vekseleitä. <i>Effets à l'encaisse- ment.</i>
			Valtio- rahaston. <i>Du Trésor.</i>	Muiden. <i>Autres.</i>	
1	2	3	4	5	6
	Mk.	Mk.	Mk.	Mk.	Mk.
Elokuu 7	1 293 658 500	11 683 000	178 002 900	39 572 100	235 200
14	1 273 435 100	5 599 600	186 292 000	46 292 500	174 000
23	1 259 804 300	5 758 500	197 732 400	94 093 600	280 100
31	1 295 914 700	10 025 900	199 198 200	76 591 300	783 900
Syyskuu 8	1 302 800 800	8 468 000	199 372 700	69 391 100	421 600
15	1 299 842 200	5 574 700	207 115 900	80 055 700	660 900
23	1 281 823 300	13 616 600	179 449 200	120 573 600	1 740 000
30	1 334 523 600	13 076 900	161 868 900	81 125 600	835 600
Lokakuu 8	1 346 143 400	11 281 600	217 095 200	100 660 300	482 800
15	1 324 997 600	12 008 100	223 533 300	110 159 200	751 500
23	1 296 027 600	11 676 700	265 317 400	94 622 200	644 100
30	1 327 378 300	16 514 300	207 740 300	88 608 600	178 900
Marraskuu 8	1 316 496 200	9 608 900	349 981 800	65 758 500	856 400
15	1 291 482 300	16 071 600	350 674 400	87 269 800	1 615 900
23	1 257 611 300	7 124 300	313 340 900	119 153 400	722 600
30	1 295 587 600	11 079 000	291 874 100	81 085 600	503 500
Joulukuu 8	1 312 922 200	8 542 700	289 911 300	84 193 600	840 300
15	1 320 404 000	6 675 200	310 564 300	80 019 700	483 800
23	1 358 085 000	11 319 000	297 596 000	44 585 700	383 500
31	1 345 715 100	15 420 400	303 423 300	86 562 300	203 800
Korkein <i>Maximum</i> }	^{31/3} 1 335 776 900	^{30/10} 16 514 300	^{8/1} 478 384 100	^{15/1} 125 461 600	^{23/9} 1 740 000
Alin <i>Minimum</i> }	^{23/1} 1 239 633 100	^{23/3} 4 467 900	^{30/9} 161 868 900	^{31/5} 7 314 700	^{23/2} 78 000
Vaihtelu <i>Ecart</i> }	146 143 800	12 046 400	316 515 200	118 146 900	1 662 000
Keskimmäinen <i>Moyenne</i> }	1 307 346 500	9 231 900	299 259 900	70 919 900	454 800

maksettavat sitoumukset vuonna 1926.

Banque de Finlande en 1926. — Suite.

Vuotuis- maksuja. <i>Annuités.</i>	Ulkomainen kreditivi. <i>Crédit à l'étranger.</i>	Ulkomaisia kirjeenvaih- tajiä. <i>Comptes courants à l'étranger.</i>	Eri tilejä. <i>Divers.</i>	Yhteensä. <i>Total.</i>	Päiväys. <i>Date.</i>
7	8	9	10	11	12
Mk.	Mk.	Mk.	Mk.	Mk.	
—	114 600 000	7 512 100	13 053 300	1 658 317 100	Elokuu 7
—	114 600 000	7 222 500	15 242 600	1 648 858 300	14
—	114 600 000	3 695 600	21 923 700	1 697 888 200	23
—	114 600 000	4 863 000	16 851 500	1 718 828 500	31
—	114 600 000	4 381 800	16 874 800	1 716 310 800	Syyskuu 8
—	114 600 000	3 893 500	21 496 800	1 733 239 700	15
—	114 600 000	6 729 600	29 697 300	1 748 229 600	23
—	114 600 000	6 909 700	13 587 400	1 726 527 700	30
—	114 600 000	6 545 700	27 211 200	1 824 020 200	Lokakuu 8
—	114 600 000	6 907 000	14 673 000	1 807 629 700	15
—	114 600 000	7 233 500	13 268 800	1 803 390 300	23
—	114 600 000	6 078 300	17 148 900	1 778 247 600	30
—	114 600 000	5 937 600	12 117 000	1 875 356 400	Marraskuu 8
—	114 600 000	6 410 900	21 342 400	1 889 467 300	15
—	114 600 000	6 470 600	16 709 500	1 835 732 600	23
—	114 600 000	7 167 000	20 218 700	1 822 115 500	30
—	114 600 000	8 237 900	19 162 600	1 838 410 600	Joulukuu 8
—	114 600 000	5 722 800	10 188 800	1 848 658 600	15
—	114 600 000	6 492 600	13 824 000	1 846 895 800	23
—	114 600 000	7 578 700	19 264 100	1 892 772 700	31
^{8/1} 2 166 000	^{8/1} 256 200 000	^{8/1} 11 176 900	^{8/4} 32 663 300	^{8/1} 2 147 294 000	{ Korkein Maximum
^{8/2} —	^{8/2} 114 600 000	^{30/4} 3 574 400	^{15/1} 8 370 000	^{14/8} 1 648 858 300	{ Alin Minimum
2 166 000	141 600 000	7 692 500	24 293 300	498 425 700	{ Vaihtelu Ecart
138 000	126 400 000	6 124 800	17 026 000	1 836 901 800	{ Keskimäärä Moyenne

17. Suomen Pankin kotimainen lainan-
Prêts intérieurs accordés par la Banque

Päiväys. Date.	Lainananto yleisölle. <i>Dettes du public.</i>				Lainananto <i>Dettes des ban-</i>	
	Hypoteekki- lainoja. <i>Prêts hypothé- caires.</i>	Kassakredi- tiivejä. <i>Crédits de caisse.</i>	Suoraan dis- kontattuja veksleitä. <i>Effets directement escomptés.</i>	Yhteensä. <i>Total.</i>	Suhde koko lainanantoon (sar. 9). <i>Pour-cent du total des prêts intérieurs (col. 9).</i>	Rediskontat- tuja veksleitä. <i>Effets réescomptés.</i>
1	2	3	4	5	6	7
	Mk.	Mk.	Mk.	Mk.	%	Mk.
Tammikuu 8	31 094 600	25 879 300	391 206 000	448 179 900	94.59	25 653 100
15	31 109 600	25 515 000	403 206 700	459 831 300	94.94	24 522 600
23	31 235 600	25 720 200	398 912 400	455 868 200	95.30	22 491 100
30	31 243 900	25 360 400	398 705 500	455 309 800	95.32	22 351 100
Helmikuu 8	31 285 500	24 357 600	391 451 600	447 094 700	88.79	56 430 300
15	31 285 500	25 007 900	413 404 900	469 698 300	88.19	62 905 400
23	31 659 500	26 337 700	420 359 900	478 357 100	85.54	80 883 300
27	31 659 500	26 400 300	433 098 700	491 158 500	86.62	75 893 000
Maaliskuu 8	31 213 500	27 126 000	409 674 400	468 013 900	81.60	105 532 800
15	31 220 900	27 286 700	405 688 300	464 193 900	80.72	110 838 200
23	30 470 900	16 750 800	417 321 000	464 542 700	79.10	122 729 900
31	30 970 800	18 795 200	437 765 700	487 531 700	81.19	112 929 500
Huhtikuu 8	30 987 900	21 202 100	436 562 800	488 752 800	79.91	122 875 900
15	30 983 900	24 594 200	449 548 000	505 126 100	81.43	115 173 500
23	33 283 900	27 670 600	443 636 500	504 591 000	84.34	93 714 900
30	33 283 900	28 957 000	445 670 500	507 911 400	85.40	86 862 800
Toukokuu 8	33 583 900	27 068 900	448 695 900	509 348 700	85.93	83 434 900
15	33 580 400	33 543 900	467 465 300	534 589 600	87.94	73 339 700
22	33 578 900	31 067 000	473 436 500	538 082 400	82.34	115 416 900
31	33 588 800	37 009 500	476 874 200	547 472 500	87.84	75 817 600
Kesäkuu 8	32 998 900	32 280 200	500 244 200	565 523 300	80.93	133 302 900
15	33 001 800	35 422 000	510 769 600	579 193 400	82.61	121 884 100
23	33 997 600	38 099 200	506 585 300	578 682 100	78.66	156 965 800
30	34 591 700	44 247 300	516 272 700	595 111 700	80.92	140 289 900
Heinäkuu 8	34 579 600	41 891 100	517 264 900	593 735 600	81.52	134 591 900
15	34 593 500	41 898 400	516 376 800	592 868 700	83.88	113 904 700
23	34 622 500	44 260 000	510 823 600	589 706 100	86.08	95 346 200
31	34 622 500	48 887 100	484 474 500	567 984 100	87.44	81 604 700

anto ja obligatiovarasto vuonna 1926.

de Finlande et stock d' obligations en 1926.

pankeille. ques privées.	Lainananto yhteensä. Prêts inté- rieurs, total.	Valtion sitoumuksia. Engagements de l'Etat.		Muita obli- gatioita Suo- men rahassa. Autres obliga- tions en mon- naie finlan- daise.	Obligatioita ulkomaan rahassa. Obligations négociables à l'étranger.	Päiväys. Date.
		Valtion obli- gatioita Suo- men rahassa. Obligations de l'Etat en mon- naie finlan- daise.	Valtion lyhyt- aikaisia sitou- muksia. Engagements de l'Etat à court terme.			
8	9	10	11	12	13	14
%	Mk.	Mk.	Mk.	Mk.	Mk.	
5.41	473 833 000	326 512 600	36 000 000	12 480 600	17 595 600	Tammikuu 8
5.06	484 353 900	237 512 600	36 000 000	12 480 600	104 911 500	15
4.70	478 359 300	237 512 600	36 000 000	12 480 600	104 911 500	23
4.68	477 660 900	237 512 600	24 000 000	12 480 600	104 911 500	30
11.21	503 525 000	237 512 600	24 000 000	12 480 600	104 911 500	Helmikuu 8
11.81	532 603 700	237 512 600	24 000 000	12 480 600	104 911 500	15
14.46	559 240 400	237 512 600	24 000 000	12 480 600	104 911 500	23
13.38	567 051 500	237 512 600	24 000 000	12 480 600	104 911 500	27
18.40	573 546 700	237 512 600	24 000 000	12 456 100	104 911 500	Maaliskuu 8
19.28	575 034 100	237 512 600	24 000 000	12 456 100	104 911 500	15
20.90	587 272 600	237 512 600	24 000 000	12 456 100	104 911 500	23
18.81	600 461 200	237 512 600	24 000 000	12 456 100	104 911 500	31
20.09	611 628 700	237 512 600	24 000 000	12 456 100	104 911 500	Huhtikuu 8
18.57	620 299 600	237 512 600	24 000 000	12 456 100	104 911 500	15
15.66	598 305 800	237 512 600	24 000 000	12 456 100	104 911 500	23
14.60	594 774 200	237 512 600	24 000 000	12 456 100	104 911 500	30
14.07	592 733 600	237 512 600	24 000 000	12 456 100	104 911 500	Toukokuu 8
12.06	607 929 300	237 512 600	24 000 000	12 456 100	104 904 000	15
17.66	653 499 300	237 512 600	24 000 000	12 456 100	104 904 000	22
12.16	623 290 100	237 512 600	24 000 000	12 456 100	104 904 000	31
19.07	698 826 200	237 512 600	24 000 000	12 456 100	104 904 000	Kesäkuu 8
17.39	701 077 500	237 512 600	24 000 000	12 456 100	104 904 000	15
21.34	735 647 900	237 512 600	24 000 000	12 456 100	104 904 000	23
19.08	735 401 600	237 512 600	24 000 000	12 456 100	104 904 000	30
18.48	723 327 500	237 512 600	24 000 000	12 456 100	104 904 000	Heinäkuu 8
16.12	706 773 400	237 512 600	24 000 000	12 456 100	104 904 000	15
13.92	685 052 300	237 512 600	24 000 000	12 456 100	104 904 000	23
12.56	649 588 800	237 512 600	24 000 000	12 456 100	104 904 000	31

17. (Jatk.) Suomen Pankin kotimainen lainan-
Prêts intérieurs accordés par la Banque de

Päiväys. Date.	Lainananto yleisölle. Dettes du public.					Lainananto Dettes des ban-
	Hypoteekki- lainoja. Prêts hypothé- caires.	Kassakredi- tiivejä. Crédits de caisse.	Suoraan dis- kontattuja vekseleitä. Effets directement escomptés.	Yhteensä. Total.	Suhde koko lainanantoon (sar. 9). Pour-cent du total des prêts intérieurs (col. 9).	Rediskontat- tuja vekseleitä. Effets réescomptés.
1	2	3	4	5	6	7
	Mk.	Mk.	Mk.	Mk.	%	Mk.
Elokuu 7	34 622 500	50 211 800	484 053 000	568 887 300	88.49	73 966 200
14	34 622 500	52 297 900	450 370 600	537 311 000	89.26	61 656 600
23	34 622 000	45 541 200	445 881 800	526 045 000	85.56	88 759 100
31	34 658 500	47 314 100	442 989 800	524 962 400	87.98	71 753 500
Syyskuu 8	34 608 500	52 817 300	445 159 600	532 585 400	87.39	76 830 700
15	34 608 600	52 182 600	460 187 100	546 978 300	88.81	68 897 400
23	34 610 000	52 599 600	468 768 900	555 978 500	89.72	63 717 700
30	34 656 600	46 544 900	469 648 300	550 849 800	91.89	51 863 500
Lokakuu 8	40 633 000	50 778 900	489 079 700	580 491 600	93.21	42 312 600
15	40 658 000	52 372 900	479 797 900	572 828 800	93.37	37 378 100
23	40 684 500	58 574 100	496 269 300	595 527 900	93.86	38 928 600
30	40 984 600	62 338 200	513 407 400	616 730 200	94.32	37 146 000
Marraskuu 8	40 974 000	53 654 700	503 165 600	597 794 300	93.91	38 760 000
15	42 574 100	52 992 700	510 793 800	606 360 600	93.50	42 135 200
23	42 573 600	58 514 400	514 686 100	615 774 100	92.47	50 153 600
30	43 179 500	65 164 500	513 852 500	622 196 500	92.57	49 952 800
Joulukuu 8	43 179 600	61 359 300	460 065 500	564 604 400	91.03	55 310 600
15	44 810 100	71 078 500	469 850 000	585 738 600	90.75	59 740 800
23	44 527 100	71 702 600	459 787 600	576 017 300	88.13	77 613 500
31	23 132 100	92 736 800	451 533 000	567 401 900	86.71	86 966 200
Korkein Maximum	¹⁵ / ₁₂ 44 810 100	³¹ / ₁₂ 92 736 800	⁸ / ₇ 517 264 900	³⁰ / ₁₁ 622 196 500	³⁰ / ₁ 95.32	²³ / ₆ 156 965 800
Alin Minimum	³¹ / ₁₂ 23 132 100	²³ / ₃ 16 750 800	⁸ / ₁ 391 206 000	⁸ / ₂ 447 094 700	²³ / ₆ 78.66	³⁰ / ₁ 23 351 100
Vaihtelu Ecart	21 678 000	75 986 000	126 058 900	175 101 800	16.66	134 614 700
Keskimäärä Moyenne	34 901 000	41 737 800	461 559 700	538 198 500	87.54	78 011 000

anto ja obligatsiovarasto vuonna 1926.

Finlande et stock d' obligations en 1926. — Suite.

pankeille. <i>ques privées.</i>	Lainananto yhteensä. <i>Prêts inté- rieurs, total.</i>	Valtion sitoumuksia. <i>Engagements de l'Etat.</i>		Muita obli- gatsioita Saa- men rahassa. <i>Autres obliga- tions en mon- naie finan- daise.</i>	Obligatsioita ulkomaan rahassa. <i>Obligations négociables à l'étranger.</i>	Päiväys. <i>Date.</i>
		Valtion obli- gatsioita Saa- men rahassa. <i>Obligations de l'Etat en mon- naie finan- daise.</i>	Valtion lyhyt- aikaisia sitou- muksia. <i>Engagements de l'Etat à court terme.</i>			
8	9	10	11	12	13	14
%	Mk.	Mk.	Mk.	Mk.	Mk.	
11.51	642 853 500	287 512 600	24 000 000	12 456 100	104 904 000	Elokuu 7
10.74	601 967 600	237 512 600	24 000 000	12 456 100	104 904 000	14
14.44	614 804 100	237 512 600	24 000 000	12 456 100	104 904 000	23
12.02	596 715 900	237 512 600	24 000 000	12 456 100	104 904 000	31
12.61	609 416 100	237 512 600	24 000 000	12 354 600	104 904 000	Syyskuu 8
11.19	615 875 700	237 512 600	24 000 000	12 354 600	104 904 000	15
10.28	619 696 200	237 512 600	24 000 000	12 354 600	104 904 000	23
8.61	602 713 300	237 512 600	24 000 000	12 354 600	104 904 000	30
6.79	622 804 200	130 322 600	24 000 000	12 354 600	214 309 200	Lokakuu 8
6.13	610 206 900	130 322 600	24 000 000	12 354 600	210 010 900	15
6.14	634 456 500	130 322 600	24 000 000	12 354 600	274 167 700	23
5.68	653 876 200	130 322 600	24 000 000	12 354 600	274 750 400	30
6.09	636 554 300	130 322 600	24 000 000	12 354 600	272 573 400	Marraskuu 8
6.50	648 495 800	130 322 600	24 000 000	12 354 600	274 211 400	15
7.53	665 927 700	130 322 600	24 000 000	12 354 600	235 206 500	23
7.43	672 149 300	130 322 600	24 000 000	12 354 600	235 206 500	30
8.92	619 915 000	130 322 600	24 000 000	30 137 100	236 357 900	Joulukuu 8
9.25	645 479 400	130 322 600	24 000 000	30 097 300	236 357 900	15
11.87	653 630 800	130 322 600	24 000 000	30 037 600	236 924 900	23
13.29	654 368 100	111 997 700	24 000 000	25 235 900	232 496 500	31
$\frac{23}{6}$ 21.34	$\frac{23}{6}$ 735 647 900	$\frac{8}{1}$ 326 512 600	$\frac{8}{1}$ 36 000 000	$\frac{8}{12}$ 30 137 100	$\frac{30}{10}$ 274 750 400	{ Korkein Maximum
$\frac{30}{1}$ 4.68	$\frac{8}{1}$ 473 833 000	$\frac{31}{12}$ 111 997 700	$\frac{30}{1}$ 24 000 000	$\frac{8}{9}$ 12 354 600	$\frac{8}{1}$ 17 595 600	{ Alin Minimum
16.66	261 814 900	214 514 900	12 000 000	17 782 500	257 154 800	{ Vaihtelu Ecart
12.46	616 209 500	212 187 500	24 750 000	13 803 200	137 956 900	{ Keskimäärä Moyenne

18. Suomen Pankin kotimainen lainananto yleisölle ja Prêts intérieurs accordés par la Banque de Finlande au public

Kuukausi. <i>Mois.</i>	1919		1920	
	Määrä. <i>Montant.</i>	Lisäys (+) tai vähennys (-). <i>Augmentation (+) ou diminution (-).</i>	Määrä. <i>Montant.</i>	Lisäys (+) tai vähennys (-). <i>Augmentation (+) ou diminution (-).</i>
1	2	3	4	5
	Mk.	Mk.	Mk.	Mk.
Tammikuu	90 759 400	— 13 850 900	283 292 500	— 17 531 900
Helmikuu	85 530 300	— 5 229 100	315 214 600	+ 31 922 100
Maaliskuu	163 248 300	+ 77 718 000	404 640 200	+ 89 425 600
Huhtikuu	209 078 000	+ 45 829 700	415 457 600	+ 10 817 400
Toukokuu	233 233 400	+ 24 155 400	369 466 300	— 45 991 300
Kesäkuu	189 085 200	— 44 148 200	370 282 200	+ 815 900
Heinäkuu	141 342 400	— 47 742 800	368 819 900	— 1 462 300
Elokuu	165 249 700	+ 23 907 300	480 959 200	+ 112 139 300
Syyskuu	183 485 600	+ 18 235 900	542 929 400	+ 61 970 200
Lokakuu	256 586 600	+ 73 101 000	531 575 000	— 11 354 400
Marraskuu	284 495 900	+ 27 909 300	460 989 800	— 70 585 200
Joulukuu	300 824 400	+ 16 328 500	429 578 500	— 31 411 300

Kuukausi. <i>Mois.</i>	1923		1924	
	Määrä. <i>Montant.</i>	Lisäys (+) tai vähennys (-). <i>Augmentation (+) ou diminution (-).</i>	Määrä. <i>Montant.</i>	Lisäys (+) tai vähennys (-). <i>Augmentation (+) ou diminution (-).</i>
1	2	3	4	5
	Mk.	Mk.	Mk.	Mk.
Tammikuu	605 832 400	— 48 064 200	627 510 600	— 89 137 900
Helmikuu	601 641 500	— 4 190 900	631 373 700	+ 3 863 100
Maaliskuu	705 016 600	+ 108 375 100	710 879 600	+ 79 505 900
Huhtikuu	694 942 800	— 10 073 800	766 361 400	+ 55 481 800
Toukokuu	706 906 100	+ 11 963 300	926 244 700	+ 159 833 300
Kesäkuu	808 505 500	+ 101 599 400	1 006 400 000	+ 80 155 300
Heinäkuu	829 462 000	+ 20 956 500	677 235 400	— 329 164 600
Elokuu	889 543 700	+ 60 081 700	814 533 500	+ 137 343 100
Syyskuu	895 124 500	+ 5 580 800	855 070 700	+ 40 487 200
Lokakuu	747 111 300	— 148 013 200	788 207 600	— 66 863 100
Marraskuu	663 438 600	— 83 622 700	777 536 600	— 10 621 000
Joulukuu	716 648 500	+ 53 159 900	551 112 000	— 226 474 600

¹⁾ Jyrkkä lisäys tässä kohden johtuu uusien setelinantomääräysten aiheuttamista muutoksista.
billets de banque.

pankeille kunkin kuukauden lopussa vuosina 1919—1926.
et aux banques privées à la fin de chaque mois en 1919—1926.

1921		1922		Kuukausi. Mois.
Määrä. Montant.	Lisäys (+) tai vähennys (-). Augmentation (+) ou diminution (-).	Määrä. Montant.	Lisäys (+) tai vähennys (-). Augmentation (+) ou diminution (-).	
6	7	8	9	10
Mk.	Mk.	Mk.	Mk.	
420 515 600	— 9 062 900	701 369 800	— 76 979 900	Tammikuu
499 336 000	+ 78 820 400	809 772 300	+108 402 500	Helmikuu
482 671 200	— 16 664 800	784 138 700	— 25 633 600	Maaliskuu
427 858 500	— 54 812 700	769 916 600	— 14 222 100	Huhtikuu
466 446 000	+ 38 587 500	827 056 400	+ 57 139 800	Toukokuu
419 068 900	— 47 377 100	875 175 300	+ 48 118 900	Kesäkuu
422 474 400	+ 3 405 500	851 774 600	— 23 400 700	Heinäkuu
475 251 700	+ 52 777 300	864 242 300	+ 12 467 700	Elokuu
561 498 600	+ 86 246 900	730 178 300	—134 064 000	Syyskuu
561 617 300	+ 118 700	471 010 400	—259 167 900	Lokakuu
572 375 200	+ 10 757 900	520 121 600	+ 49 111 200	Marraskuu
778 349 700	¹⁾ +205 974 500	653 896 600	+133 775 000	Joulukuu

1925		1926		Kuukausi. Mois.
Määrä. Montant.	Lisäys (+) tai vähennys (-). Augmentation (+) ou diminution (-).	Määrä. Montant.	Lisäys (+) tai vähennys (-). Augmentation (+) ou diminution (-).	
6	7	8	9	10
Mk.	Mk.	Mk.	Mk.	
613 529 500	+ 62 417 500	477 660 900	— 1 240 100	Tammikuu
604 529 400	— 9 000 100	567 051 500	+ 89 390 600	Helmikuu
653 062 300	+ 48 532 900	600 461 200	+ 33 409 700	Maaliskuu
544 565 500	—108 496 800	594 774 200	— 5 687 000	Huhtikuu
437 893 600	—106 671 900	623 290 100	+ 28 515 900	Toukokuu
420 112 000	— 17 781 600	735 401 600	+112 111 500	Kesäkuu
371 233 800	— 48 878 200	649 588 800	— 85 812 800	Heinäkuu
389 889 000	+ 18 655 200	596 715 900	— 52 872 900	Elokuu
377 541 000	— 12 348 000	602 713 300	+ 5 997 400	Syyskuu
350 106 900	— 27 434 100	653 876 200	+ 51 162 900	Lokakuu
363 755 300	+ 13 648 400	672 149 300	+ 18 273 100	Marraskuu
478 901 000	+115 145 700	654 368 100	— 17 781 200	Joulukuu

L'augmentation subite de ce poste provient des nouvelles dispositions législatives sur l'émission des

19. Suomen Pankin pääkonttorin ja haara-
Mouvement général de la Banque de Finlande

Konttorit. Succursales.	Kassatili. <i>Mouvement des caisses.</i>			Kotimaisia vekseleitä. <i>Escompte.</i>				Hypoteekki- lainoja. <i>Prêts hypothé- caires.</i>	
	Määrä. <i>Montant.</i>	Pro- senttia. <i>Pour- cent.</i>		Suoraan diskontattuja. <i>Effets directe- ment escomptés.</i>		Rediskontattuja. <i>Effets réescomptés.</i>			
1	2		3	4		5		6	
	Mk.	p.	%	Mk.	p.	Mk.	p.	Mk.	p.
1 Turku	4 009 064 340	90	6.2	112 620 251	34	181 595 361	18	720 000	—
2 Pori	1 411 132 523	21	2.2	289 630 442	16	3 782 906	94	3 211 700	—
3 Vaasa	2 346 626 330	30	3.6	160 821 713	49	2 848 517	16	—	—
4 Oulu	1 796 686 808	64	2.8	122 571 743	62	21 113 337	37	812 200	—
5 Kuopio	699 894 433	72	1.1	22 598 159	19	15 002 548	72	—	—
6 Joensuu	467 578 971	98	0.7	24 529 442	91	3 609 009	07	29 200	—
7 Sortavala	545 485 707	78	0.8	41 204 317	27	3 709 505	11	95 200	—
8 Viipuri	3 860 956 094	11	6.0	306 853 915	45	20 238 243	40	14 006 000	—
9 Mikkeli	545 765 445	35	0.8	26 550 464	63	5 920 048	42	—	—
10 Tampere	2 760 444 665	66	4.3	129 250 823	26	96 837 567	26	3 343 300	—
11 Hämeenlinna	411 539 641	30	0.6	12 697 527	03	4 085 065	25	8 000	—
12 Jyväskylä	519 023 292	49	0.8	133 314 237	13	3 133 902	99	19 800	—
13 Kotka	710 503 454	20	1.1	22 539 117	88	3 856 378	02	—	—
Yhteensä — Total	20 084 701 709	64	31.0	1 405 182 155	36	365 732 390	89	22 245 400	—
Pääkonttori } Siège central }	44 674 040 453	90	69.0	2 700 304 898	15	838 950 274	42	58 847 500	—
Kaikkiaan } Total }	64 758 742 163	54	100.0	4 105 487 053	51	1 204 682 665	31	81 092 900	—
1925	59 190 769 333	30	—	3 027 759 884	29	1 674 625 778	97	71 154 552	—
1924	69 116 308 113	05	—	3 477 100 682	79	4 794 193 707	81	18 741 000	—
1923	63 278 077 709	87	—	3 678 511 603	31	3 407 321 502	83	79 101 803	81
1922	49 960 846 849	83	—	3 427 162 432	11	3 157 733 293	19	130 169 969	85

konttorien liikevaihto vuosina 1922—1926.
au siège central et dans les succursales en 1922—1926.

Kassa- kreditiivejä. <i>Crédits de caisse.</i>		Pano- ja ottotili. <i>Comptes courants.</i>		Postivekseleitä. <i>Mandats émis par la Banque.</i>		Yhteensä (sar. 4—9). <i>Total (col. 4—9).</i>			Konttorit. <i>Succursales.</i>
7		8		9		10		11	
Mk.	p.	Mk.	p.	Mk.	p.	Mk.	p.	%	
60 517 319	17	2 146 833 670	45	236 687 569	50	2 738 974 171	64	6.7	Åbo 1
13 986 000	—	631 905 590	88	34 304 346	03	976 820 986	01	2.4	Björneborg 2
26 920 000	—	1 023 421 264	37	109 213 267	50	1 328 224 762	52	3.3	Wasa 3
27 704 455	70	817 988 582	10	151 036 099	34	1 141 226 418	13	2.8	Uleåborg 4
2 248 918	93	319 356 749	48	16 824 039	81	376 030 416	13	0.9	Knopio 5
500 000	—	223 623 825	—	10 821 092	91	263 112 569	89	0.6	Joensuu 6
—	—	278 709 063	78	28 858 270	19	352 576 356	35	0.9	Sordavala 7
49 083 245	63	1 847 667 541	89	238 502 167	88	2 476 351 114	25	6.1	Wiborg 8
7 028 400	—	132 213 800	—	43 641 551	66	215 354 264	71	0.5	St. Michel 9
4 290 000	—	1 478 371 804	27	153 739 192	59	1 865 832 687	38	4.6	Tammerfors 10
—	—	82 126 061	20	61 058 485	16	159 975 138	64	0.4	Tavastehus 11
3 971 000	—	143 371 673	40	21 907 200	17	305 717 813	69	0.8	Jyväskylä 12
25 535 500	—	285 289 150	—	48 443 964	25	385 714 110	15	0.9	Kotka 13
221 834 839	43	9 415 878 776	82	1 155 037 246	99	12 585 910 809	49	30.9	Yhteensä — Total
373 181 158	46	22 969 428 656	23	1 166 368 056	29	28 107 080 543	60	69.1	{ Pääkonttori { <i>Siège central</i>
595 015 997	89	32 385 307 433	10	2 321 405 303	28	40 692 991 353	09	100.0	1926 {Kaikkiaan { <i>Total</i>
195 559 502	34	35 620 899 960	05	2 062 302 319	89	42 652 302 006	54	—	1925
142 249 201	17	39 349 187 098	10	1 600 030 063	50	49 381 501 753	37	—	1924
52 646 802	52	35 995 434 299	02	1 049 986 074	36	44 263 002 085	85	—	1923
58 373 285	50	29 162 256 515	11	881 358 479	57	36 817 103 975	33	—	1922

20. Suomen Pankin tila
Bilan de la Banque de Finlande à

	1 9 2 5		1 9 2 6	
	Mk.	p.	Mk.	p.
V A R A T. — A C T I F.				
Varsinainen kate:				
<i>Couverture ordinaire:</i>				
Kultakassa	331 634 372	68	327 368 898	63
<i>Encaisse or</i>				
Ulkomaisia kirjeenvaihtajia	1) 1 407 934 066	25	2) 1 082 403 564	90
<i>Comptes courants à l'étranger</i>				
Toissijainen kate:				
<i>Couverture supplémentaire:</i>				
Ulkomaisia vekseleitä	101 549 416	02	115 374 988	14
<i>Effets payables à l'étranger</i>				
Ulkomaisia seteleitä ja korkolippuja	1 504 370	10	1 682 979	27
<i>Billets de banque et coupons négociables à l'étranger</i>				
Vekseleitä Suomen rahassa	424 138 606	34	530 499 258	24
<i>Effets payables en Finlande</i>				
Muut varat:				
<i>Autres actifs:</i>				
Hypoteekkilainoja	31 094 550	—	23 132 050	—
<i>Prêts hypothécaires</i>				
Kassakredititvejä	28 672 799	83	92 736 826	82
<i>Crédits de caisse</i>				
Suomen valtio-obligatioita Suomen rahassa	325 238 906	25	111 997 743	75
<i>Obligations de l'Etat en monnaie finlandaise</i>				
Valtion lyhytaikaisia sitoumuksia	36 000 000	—	24 000 000	—
<i>Engagements de l'Etat à court terme</i>				
Obligatioita ulkomaan rahassa	17 595 563	50	232 496 547	—
<i>Obligations négociables à l'étranger</i>				
Obligatioita Suomen rahassa	12 480 568	25	25 235 900	50
<i>Obligations en monnaie finlandaise</i>				
Suomen hopearaha	547 894	—	—	—
<i>Monnaie d'argent finlandaise</i>				
Rahaksi lyömätöntä hopeata	338 637	83	—	—
<i>Lingots d'argent</i>				
Suomen nikkeliraha	8 752 665	—	6 873 807	25
<i>Monnaie de nickel finlandaise</i>				
Suomen vaskiraha	304 999	59	216 382	08
<i>Monnaie de cuivre finlandaise</i>				
Pankkiinteistöt	12 000 000	—	12 000 000	—
<i>Immeubles</i>				
Kalusto	100	—	100	—
<i>Mobilier</i>				
Eri tilejä	83 248 448	70	51 216 303	21
<i>Divers</i>				
Yhteensä) <i>Total</i>	2 818 030 988	84	2 645 235 279	79

1) Tähän sisältyy ulkomainen krediitti, 256 200 000 mk. *Y compris un crédit à l'étranger de 256 200 000 marcs.*

2) Tähän sisältyy ulkomainen krediitti, 114 600 000 mk. *Y compris un crédit à l'étranger de 114 600 000 marcs.*

vuosien 1925—1926 lopussa.
la fin des exercices 1925—1926.

VELAT. — PASSIF.	1925		1926	
	Mk.	p.	Mk.	p.
Vaadittaessa maksettavat sitoumukset: <i>Engagements à vue:</i>				
Liikkeessä olevia seteleitä <i>Billets en circulation</i>	1 309 306 039	—	1 345 715 079	—
Valtiorahaston pano- ja ottotili <i>Compte courant du Trésor</i>	505 670 445	23	303 428 364	11
Muiden pano- ja ottotili <i>Autres comptes courants</i>	51 391 811	12	86 562 268	10
Ulkomainen krediitti <i>Crédit à l'étranger</i>	256 200 000	—	114 600 000	—
Ulkomaisia kirjeenvaihtajia <i>Comptes courants à l'étranger</i>	10 638 336	11	7 578 712	77
Liikkeessä olevia postivekseleitä <i>Mandats émis par la Banque</i>	8 084 053	61	15 420 360	89
Perittyjä vekseleitä <i>Effets à l'encaissement</i>	72 745	08	203 753	75
Vuotuismaksuja <i>Annuités</i>	5 791 632	06	—	—
Eri tilejä <i>Divers</i>	24 795 591	25	19 264 139	06
Kasvaneita korkoja <i>Intérêts courus</i>	723 705	58	—	—
Kantarahasto <i>Capital</i>	500 000 000	—	500 000 000	—
Vararahasto <i>Fonds de réserve</i>	50 682 634	67	133 356 524	80
Pankkiinteistöjen ja kaluston arvo <i>Immeubles et mobilier</i>	12 000 100	—	12 000 100	—
Voitto- ja tappiotili <i>Compte profits et pertes</i>	82 673 890	13	107 105 977	31
Yhteensä Total	2 818 030 933	84	2 645 235 279	79
SETELINANTO. EMISSION DE BILLETS.				
Setelinanto-oikeus: <i>Droit d'émission:</i>				
Kultakassa ja ulkomaiset kirjeenvaihtajat <i>Encaisse or et comptes courants à l'étranger</i>	1 739 568 438	93	1 409 772 393	53
Setelinanto-oikeus sen lisäksi <i>Droit d'émission supplémentaire</i>	1 200 000 000	—	1 200 000 000	—
Yhteensä Total	2 939 568 438	93	2 609 772 393	53
Käytetty setelinanto-oikeus: <i>Droit d'émission utilisé:</i>				
Liikkeessä olevia seteleitä <i>Billets en circulation</i>	1 309 306 039	—	1 345 715 079	—
Muita vaadittaessa maksettavia sitoumuksia <i>Autres engagements à vue</i>	862 644 614	46	547 057 598	68
Myönnettyistä kassakrediitteistä nostamatta oleva määrä <i>Montant non utilisé des crédits de caisse consentis</i>	4 197 200	67	12 783 173	18
Yhteensä käytetty setelinanto-oikeus Droit total d'émission utilisé	2 176 147 854	13	1 905 555 850	86
Setelinanto-reservi: <i>Réserve d'émission de billets:</i>				
Käytettävissä oleva <i>Immédiatement disponible</i>	90 607 977	26	159 773 768	32
Toissijaisen katteen lisääntymisestä riippuva <i>Dependant de l'augmentation de la couverture supplémentaire</i>	672 812 607	54	544 442 774	35
Yhteensä setelinanto-reservi Réserve totale d'émission de billets	763 420 584	80	704 216 542	67
Yhteensä Total	2 939 568 438	93	2 609 772 393	53

21. Yleiskatsaus Suomen Pankin omiin
Fonds de la Banque de Finlande à

Vuosi. <i>Année.</i>	Kantarahasto. <i>Capital.</i>		Vararahasto. <i>Fonds de réserve.</i>		Kiinteistön ja kaluston arvoa vastaavat varat. <i>Immeubles et mobilier.</i>		Käyttämättömiä voittovaroja. <i>Bénéfices non employés.</i>		Yhteensä. <i>Total.</i>	
	1	2	3	4	5	6	7	8	9	10
	Mk.	p.	Mk.	p.	Mk.	p.	Mk.	p.	Mk.	p.
1871	4 150 000	—	8 412 915	46	—	—	—	—	12 562 915	46
1872	4 150 000	—	9 569 927	71	—	—	—	—	13 719 927	71
1873	4 150 000	—	10 983 303	67	—	—	—	—	15 083 303	67
1874	4 150 000	—	13 184 419	49	—	—	—	—	17 334 419	49
1875	4 150 000	—	14 056 187	29	—	—	—	—	18 206 187	29
1876	6 000 000	—	13 727 362	69	—	—	—	—	19 727 362	69
1877	6 000 000	—	9 000 000	—	—	—	5 717 810	10	20 717 810	10
1878	6 000 000	—	9 000 000	—	—	—	7 553 926	44	22 553 926	44
1879	6 000 000	—	9 000 000	—	—	—	7 753 500	77	22 753 500	77
1880	6 000 000	—	9 000 000	—	—	—	8 354 246	04	23 354 246	04
1881	6 000 000	—	9 000 000	—	902 432	66	8 513 217	10	24 415 649	76
1882	6 000 000	—	9 000 000	—	1 040 000	—	10 134 133	89	26 174 133	89
1883	6 000 000	—	9 000 000	—	1 198 806	70	5 848 719	74	22 042 526	44
1884	6 000 000	—	9 000 000	—	1 196 279	34	7 307 064	65	23 503 343	99
1885	6 000 000	—	9 000 000	—	1 197 845	34	9 208 678	92	25 406 524	26
1886	6 000 000	—	9 000 000	—	1 255 809	71	11 036 575	81	27 292 385	52
1887	6 000 000	—	9 000 000	—	1 302 843	67	4 772 834	25	21 075 677	92
1888	6 000 000	—	9 000 000	—	1 302 843	67	1 436 798	44	17 739 642	11
1889	10 000 000	—	5 762 775	76	1 302 843	67	2 288 327	30	19 353 946	73
1890	10 000 000	—	6 308 368	11	1 302 843	67	3 925 104	37	21 536 316	15
1891	10 000 000	—	6 885 682	60	1 302 843	67	5 657 047	83	23 845 574	10
1892	10 000 000	—	7 457 470	87	1 302 843	67	4 568 017	97	23 328 332	51
1893	10 000 000	—	10 000 000	—	1 237 692	92	3 731 008	69	24 968 701	61
1894	10 000 000	—	10 000 000	—	1 219 576	88	5 268 918	40	26 488 495	28
1895	10 000 000	—	12 831 225	36	1 204 093	87	1 336 428	36	25 371 747	59
1896	10 000 000	—	13 299 254	17	1 267 134	09	3 233 524	57	27 799 912	83
1897	10 000 000	—	13 812 697	18	1 373 206	49	5 148 853	60	30 334 757	27
1898	10 000 000	—	14 532 123	51	1 353 028	89	6 559 106	26	32 444 258	66
1899	10 000 000	—	15 334 621	95	1 361 330	69	7 889 055	37	34 585 008	01
1900	10 000 000	—	22 426 047	77	1 319 982	49	5 182 764	43	38 928 794	69

varoihin vuosien 1871—1926 lopussa.
la fin des exercices 1871—1926.

Vuosi. Année.	Kantarahasto. Capital.		Vararahasto. Fonds de réserve.		Kiinteistön ja kaluston arvoa vastaavat varat. Immeubles et mobilier.		Käyttämättömiä voittovaroja. Bénéfices non employés.		Yhteensä. Total.	
1	2		3		4		5		6	
	Mk.	p.	Mk.	p.	Mk.	p.	Mk.	p.	Mk.	p.
1901	25 000 000	—	8 814 840	06	1 278 634	29	7 060 349	02	42 153 823	37
1902	25 000 000	—	10 992 808	02	1 237 286	09	8 534 112	10	45 764 206	21
1903	25 000 000	—	13 244 375	53	1 195 937	89	10 302 826	20	49 743 139	62
1904	25 000 000	—	15 000 000	—	1 166 008	86	13 464 903	46	54 630 912	32
1905	25 000 000	—	20 000 000	—	1 137 291	06	7 233 322	26	53 370 613	32
1906	25 000 000	—	20 000 000	—	1 108 573	26	12 789 470	65	58 898 043	91
1907	25 000 000	—	30 000 000	—	1 739 855	46	5 032 092	94	61 771 948	40
1908	25 000 000	—	35 032 092	94	1 927 852	06	7 679 691	62	69 639 636	62
1909	25 000 000	—	42 711 784	56	2 351 103	50	5 915 456	32	75 978 344	38
1910	25 000 000	—	48 627 240	88	2 498 564	83	7 943 613	36	84 069 419	07
1911	25 000 000	—	56 570 854	24	2 546 275	33	8 415 728	61	92 532 858	18
1912	25 000 000	—	60 616 582	85	2 713 499	61	7 182 566	42	95 512 648	88
1913	25 000 000	—	65 169 149	27	3 061 187	94	8 256 151	94	101 486 489	15
1914	25 000 000	—	68 425 301	21	3 374 276	98	6 133 282	35	102 932 860	54
1915	25 000 000	—	58 943 499	71	3 642 632	99	—	—	87 586 132	70
1916	25 000 000	—	58 943 499	71	3 554 544	70	8 198 316	52	95 696 360	93
1917	4 715 219	10	—	—	—	—	—	—	4 715 219	10
1918	4 715 219	10	—	—	—	—	—	—	4 715 219	10
1919	25 000 000	—	68 513 389	50	3 378 368	12	25 939 402	39	122 831 160	01
1920	100 000 000	—	17 707 286	17	5 875 866	87	48 387 793	35	171 970 946	39
1921	100 000 000	—	50 000 000	—	6 000 100	—	69 984 257	27	225 984 357	27
1922	100 000 000	—	50 000 000	—	6 000 100	—	39 505 065	72	195 505 165	72
1923	100 000 000	—	50 000 000	—	12 000 100	—	46 960 400	92	208 960 500	92
1924	100 000 000	—	50 000 000	—	12 000 100	—	112 334 029	92	274 334 129	92
1925	500 000 000	—	50 682 634	67	12 000 100	—	82 673 890	13	645 356 624	80
1926	500 000 000	—	133 356 524	80	12 000 100	—	107 105 977	31	752 462 602	11

22. Suomen Pankin voitto- ja
Compte profits et pertes de la

		1920		1921	
1		2		3	
		Mk.	p.	Mk.	p.
TULOJA:					
<i>RECETTES:</i>					
1	Korkoja kotimaisesta lainausliikkeestä <i>Intérêts sur les avances en Finlande</i>	47 739 745	72	45 651 980	62
2	Korkoja ulkomaisilta kirjeenvaihtajilta <i>Intérêts sur comptes courants à l'étranger</i>	2 857 241	58	5 496 126	79
3	Korkoja obligatioista <i>Intérêts sur obligations</i>	29 558 775	63	32 592 255	70
4	Agio	949 409	97	35 483 184	39
5	Provisioita <i>Commissions</i>	822 362	74	631 179	95
6	Maksettuja epävarmoja saatavia <i>Reutrées sur créances douteuses</i>	10 869	36	19 882	38
Yhteensä <i>Total</i>		81 938 405	—	119 874 609	83
MENOJA:					
<i>DÉPENSES:</i>					
7	Palkkoja ja palkkioita <i>Personnel</i>	2 979 114	78	3 983 807	23
8	Eläkkeitä <i>Pensions</i>	124 662	46	173 211	83
9	Pankkivaltuusmiesten palkkioita ja kuluja <i>Honoraires et frais des Délégués de la Chambre des Députés</i>	38 359	55	54 386	21
10	Setelien valmistus <i>Fabrication des billets de banque</i>	2 663 019	78	4 842 114	19
11	Erinäisiä kuluja <i>Divers</i>	1 050 299	66	1 765 814	07
12	Agio, kurssitappio <i>Pertes sur le change</i>	—	—	5 466 100	75
13	Epävarmoihin saataviin siirretty <i>Transféré sur créances douteuses</i>	3 760	—	884 812	03
14	Obligatioiden tiliarvoa alennettu <i>Amortissement sur obligations</i>	—	—	—	—
15	Pankkikiinteistöjen tiliarvoa alennettu <i>Dépréciation des immeubles de la Banque</i>	—	—	4 190 952	64
16	Kaluston tiliarvoa alennettu <i>Dépréciation du mobilier de la Banque</i>	—	—	—	—
Yhteensä <i>Total</i>		6 859 216	23	21 361 198	95
17	PUHDAS VOITTO <i>Bénéfice net</i>	75 079 188	77	98 513 410	88
Yhteensä <i>Total</i>		81 938 405	—	119 874 609	83

tappiotili vuosina 1920—1926.

Banque de Finlande en 1920—1926.

1922		1923		1924		1925		1926		
4		5		6		7		8		
Mk.	p.	Mk.	p.	Mk.	p.	Mk.	p.	Mk.	p.	
67 793 791	43	52 801 476	27	68 202 385	29	42 992 958	12	50 104 045	93	1
4 378 660	52	18 732 162	46	12 978 910	72	30 029 545	18	48 266 058	46	2
30 691 633	36	30 517 477	14	28 012 635	71	25 165 922	66	25 703 554	63	3
—	—	—	—	7 477 033	58	9 231 344	66	9 436 744	13	4
751 257	90	824 192	38	2 719 254	22	5 915 655	37	7 793 244	68	5
883 051	90	7 975	70	18 592	18	13 451	06	28 158	83	6
104 498 395	11	102 883 283	95	119 408 811	70	113 348 877	05	141 331 806	66	
5 095 317	76	6 323 765	60	6 495 490	63	6 617 482	23	7 310 250	51	7
165 564	84	275 114	28	310 589	27	341 415	18	358 901	83	8
73 186	22	88 301	53	83 867	42	76 386	25	118 366	04	9
7 940 799	03	6 866 777	37	5 123 738	64	2 758 372	66	3 005 870	16	10
1 850 375	82	2 270 104	92	2 467 194	90	2 093 506	21	1 947 194	78	11
76 005 211	89	49 327 077	19	—	—	—	—	—	—	12
—	—	—	—	20 001 949	20	—	—	—	—	13
—	—	21 259 043	56	18 817 871	—	18 670 224	37	20 971 265	13	14
2 655 081	74	2 548 812	31	373 320	62	—	—	464 000	—	15
250 827	50	468 951	99	361 161	02	117 600	02	49 980	90	16
94 036 314	80	89 427 943	75	54 035 182	70	30 674 986	92	34 225 829	35	
10 462 080	31	13 455 335	20	65 373 629	—	82 673 890	13	107 105 977	31	17
104 498 395	11	102 883 283	95	119 408 811	70	113 348 877	05	141 331 806	66	

23. Suomen Pankin voittovarojen Bénéfice net de la Banque de Finlande

Vuosi. Année.	Kunakin vuonna käytettävissä ollut voitto. Bénéfices.						Voitto- Répar-			
	Käyttämätöntä voittoa edellisiltä vuosilta. <i>Solde de l'exer- cice précédent.</i>		Vuoden voitto. <i>Bénéfice de l'exercice.</i>		Yhteensä. <i>Total.</i>		Siirretty kanta- rahastoon. <i>Transféré au capital.</i>		Siirretty vara- rahastoon. <i>Transféré au fonds de réserve.</i>	
	1	2	3	4	5	6	7	8	9	10
	Mk.	p.	Mk.	p.	Mk.	p.	Mk.	p.	Mk.	p.
1891	6 925 104	37	2 558 798	95	9 483 903	32	—	—	577 814	49
1892	5 657 047	83	2 536 694	10	8 193 741	93	—	—	571 788	27
1893	7 372 412	66	1 908 026	14	9 280 438	80	—	—	2 495 494	42
1894	4 535 403	38	1 828 450	71	6 363 854	09	—	—	—	—
1895	6 073 313	09	2 369 066	76	8 442 379	85	—	—	2 831 225	36
1896	4 361 613	49	2 758 207	53	7 119 821	02	—	—	611 570	32
1897	6 258 709	70	2 803 313	04	9 062 022	74	—	—	638 443	01
1898	6 581 678	04	2 877 705	33	9 459 383	37	—	—	719 426	33
1899	7 649 531	65	3 408 593	77	11 058 125	42	—	—	852 148	44
1900	9 449 055	37	3 724 146	64	13 173 202	01	—	—	7 091 425	82
1901	6 081 776	19	4 166 376	88	10 248 153	07	—	—	1 388 792	29
1902	7 980 349	02	3 800 562	43	11 780 911	45	—	—	2 177 967	96
1903	9 434 112	10	4 054 702	53	13 488 814	63	—	—	2 251 567	51
1904	11 202 826	20	4 017 701	73	15 220 527	93	—	—	1 755 624	47
1905	13 464 903	46	3 768 418	80	17 233 322	26	—	—	5 000 000	—
1906	12 233 322	26	5 556 148	39	17 789 470	65	—	—	—	—
1907	17 789 470	65	5 692 092	94	23 481 563	59	—	—	10 000 000	—
1908	12 821 563	59	7 896 406	02	20 717 969	61	—	—	5 032 092	94
1909	7 679 691	62	6 369 525	56	14 049 217	18	—	—	7 679 691	62
1910	5 915 456	32	8 119 392	49	14 034 848	81	—	—	5 915 456	32
1911	7 943 613	36	8 519 007	76	16 462 621	12	—	—	7 943 613	36
1912	8 415 728	61	7 405 359	35	15 821 087	96	—	—	4 045 728	61
1913	11 552 566	42	8 659 408	92	20 211 975	34	—	—	4 552 566	42
1914	14 256 151	94	6 501 940	04	20 758 091	98	—	—	3 256 151	94
1915	16 133 282	35	—	—	16 133 282	35	—	—	—	—
1916	4 000 000	—	4 198 316	52	8 198 316	52	—	—	—	—
1917	8 198 316	52	—	—	8 198 316	52	—	—	—	—
1918	—	—	—	—	—	—	—	—	—	—
1919	—	—	118 115 940	91	118 115 940	91	20 284 780	90	71 891 757	62
1920	25 939 402	39	75 079 188	77	101 018 591	16	—	—	24 193 896	67
1921	48 387 793	35	98 513 410	88	146 901 204	23	—	—	32 416 946	96
1922	69 984 257	27	10 462 080	31	80 446 337	58	—	—	—	—
1923	39 505 065	72	13 455 335	20	52 960 400	92	—	—	—	—
1924	13 455 335	20	65 373 629	—	78 828 964	20	—	—	—	—
1925	¹⁾ 112 334 029	92	82 673 890	13	195 007 920	05	111 651 395	25	682 634	67
1926	82 673 890	13	107 105 977	31	189 779 867	44	—	—	82 673 890	13

¹⁾ Vuoden 1921 tilinpäätöksen yhteydessä siirrettiin Venäjän valtakunnan rahaston velka-järjestelyssä Suomen Pankki voittovaroillaan itse poisti tästä määrästä 19,9 milj. mk. Loput, 71,7 fin 1921 les dons du Trésor de l'Etat russe ont été transférés, avec une estimation de 91,6 millions de de Finlande a amorti sur ce montant 19,9 millions de marcs par prélèvement sur les bénéfices. Le six ans.

²⁾ Eduskunnan päätöksen mukaan nämä varat käytettiin Suomen Pankin aseman vah-situation de la Banque en 1925.

³⁾ Tähän summaan sisältyy edellisen vuoden voiton, 65 373 629.— mk:n, lisäksi Pankin ase-Vexercice 1924: 65 373 629.— marcs, les fonds réservés pour consolider la situation de la Banque, soit

käyttö vuosina 1891—1926.
en 1891—1926 et sa répartition.

Käytetty pankki-rakennuksiin. <i>Dépenses de construction.</i>		Käytetty tappion korvaamiseen. <i>Pour couvrir les pertes.</i>		Käytetty Eduskunnan päätöksen mukaan. <i>Disposé selon résolution de la Chambre des Députés.</i>		Jätetty käyttämättä. <i>Bénéfice non employé.</i>		Yhteensä. <i>Total.</i>		Vuosi. <i>Année.</i>
7		8		9		10		11		12
Mk.	p.	Mk.	p.	Mk.	p.	Mk.	p.	Mk.	p.	
—	—	—	—	3 249 541	—	5 657 047	83	9 483 903	32	1891
—	—	—	—	249 541	—	7 372 412	66	8 193 741	93	1892
—	—	—	—	2 249 541	—	4 535 403	38	9 280 438	80	1893
—	—	—	—	290 541	—	6 073 313	09	6 363 854	09	1894
—	—	—	—	1 249 541	—	4 361 613	49	8 442 379	85	1895
—	—	—	—	249 541	—	6 258 709	70	7 119 821	02	1896
—	—	—	—	1 841 901	69	6 581 678	04	9 062 022	74	1897
—	—	—	—	1 090 425	39	7 649 531	65	9 459 383	37	1898
—	—	—	—	756 921	61	9 449 055	37	11 058 125	42	1899
—	—	—	—	—	—	6 081 776	19	13 173 202	01	1900
—	—	—	—	899 011	76	7 960 349	02	10 248 153	07	1901
148 831	39	—	—	—	—	9 434 112	10	11 760 911	45	1902
34 420	92	—	—	—	—	11 202 826	20	13 488 814	63	1903
—	—	—	—	—	—	13 464 903	46	15 220 527	93	1904
—	—	—	—	—	—	12 233 322	26	17 233 322	26	1905
—	—	—	—	—	—	17 789 470	65	17 789 470	65	1906
660 000	—	—	—	—	—	12 821 563	59	23 481 563	59	1907
216 714	40	—	—	7 789 470	65	7 679 691	62	20 717 969	61	1908
454 069	24	—	—	—	—	5 915 456	32	14 049 217	18	1909
175 779	13	—	—	—	—	7 943 613	36	14 084 848	81	1910
108 279	15	—	—	—	—	8 415 728	61	16 462 621	12	1911
222 792	93	—	—	—	—	11 552 566	42	15 821 087	96	1912
403 256	98	—	—	1 000 000	—	14 256 151	94	20 211 975	34	1913
368 657	69	—	—	1 000 000	—	16 133 282	35	20 758 091	98	1914
329 725	02	11 803 557	33	—	—	4 000 000	—	16 133 282	35	1915
—	—	—	—	—	—	8 198 316	52	8 198 316	52	1916
—	—	8 198 316	52	—	—	—	—	8 198 316	52	1917
—	—	—	—	—	—	—	—	—	—	1918
—	—	—	—	—	—	25 939 402	39	118 115 940	91	1919
2 497 498	75	—	—	25 939 402	39	48 387 793	35	101 018 591	16	1920
—	—	—	—	44 500 000	—	69 984 257	27	146 901 204	23	1921
—	—	¹⁾ 19 941 271	86	21 000 000	—	39 505 065	72	80 446 337	58	1922
6 000 000	—	—	—	²⁾ 33 505 065	72	13 455 335	20	52 960 400	92	1923
—	—	—	—	³⁾ 13 455 335	20	65 373 629	—	78 828 964	20	1924
—	—	—	—	—	—	82 673 890	13	195 007 920	05	1925
—	—	—	—	—	—	107 105 977	31	189 779 867	44	1926

sitoumusten kirjattu arvo, 91,6 milj. mk, valtion lyhytaikaisiin sitoumuksiin. Lopullisessa asian milj. mk, valtio kuuden vuoden kuluessa käteisesti suorittaa Suomen Pankille. *Dans le bilan à marcs, aux engagements à court terme de l'Etat. Lors du règlement définitif de l'affaire, la Banque reste, 71,7 millions de marcs, sera remboursé par l'Etat à la Banque de Finlande dans un délai de*

vistamiseksi. *Selon la résolution de la Chambre des Députés cette somme fut employée à consolider la*

man vahvistamiseksi varattu määrä, 46 960 400:92 mk. *Ce montant comprend outre le bénéfice de 46 960 400:92 marcs.*

24. Suomen Pankin Pääkonttorin clearing-liike vuosina 1907—1926.

*Opérations de Clearing du Siège Central de la Banque de Finlande
en 1907—1926.*

Kuukausi. <i>Mois.</i>	Postivekseleitä. <i>Mandats émis par les banques.</i>		Shekkejä. <i>Chèques.</i>		Yhteensä. <i>Total.</i>				
	Luku. <i>Nombre.</i>	Määrä. <i>Montant.</i>	Luku. <i>Nombre.</i>	Määrä. <i>Montant.</i>	Luku. <i>Nombre.</i>	Määrä. <i>Montant.</i>			
1	2	3	4	5	6	7			
1926		Mk.	p.	Mk.	p.	Mk.	p.		
Tammikuu	55 675	509 136 818	49	17 287	563 954 839	59	72 962	1 073 091 658	08
Helmikuu	47 633	419 778 797	91	16 097	489 770 281	81	63 730	909 549 079	72
Maaliskuu	54 305	479 177 652	95	19 762	637 802 148	93	74 067	1 116 979 801	88
Huhtikuu	54 823	505 737 901	70	18 975	548 439 027	68	73 798	1 054 176 929	38
Toukokuu	55 096	469 633 446	46	20 462	554 644 552	89	75 558	1 024 277 999	35
Kesäkuu	57 444	460 229 316	77	23 093	570 433 320	35	80 537	1 030 662 637	12
Heinäkuu	62 154	652 615 833	52	24 701	497 298 121	61	86 855	1 149 913 955	13
Elokuu	51 219	418 527 757	06	19 498	595 495 506	70	70 717	1 014 023 263	76
Syyskuu	54 002	455 822 992	24	21 785	657 949 708	17	75 787	1 113 772 700	41
Lokakuu	60 651	534 111 966	72	22 811	699 283 991	02	83 462	1 233 395 957	74
Marraskuu	59 781	490 398 934	36	22 621	706 736 176	79	82 402	1 197 135 111	15
Joulukuu	63 459	514 521 387	11	23 308	733 230 470	31	86 767	1 297 751 857	42
Yhteensä <i>Total</i>	676 242	5 909 692 805	29	250 400	7 305 038 145	85	926 642	13 214 730 951	14
1925	607 559	5 084 950 288	45	184 014	7 102 964 096	18	791 573	12 137 914 384	63
1924	556 950	4 800 365 706	59	151 528	7 127 966 262	38	708 478	11 928 331 968	97
1923	546 406	4 583 743 079	75	132 142	8 555 120 333	85	678 548	13 138 868 463	60
1922	422 969	4 155 623 348	92	89 537	6 161 083 917	22	512 506	10 316 707 266	14
1921	339 525	3 772 820 649	41	73 204	4 461 508 434	06	412 729	8 234 329 133	47
1920	312 290	3 411 784 863	97	62 635	3 752 157 624	48	374 925	7 163 942 438	45
1919	224 097	2 073 019 377	68	61 858	3 695 409 901	14	285 955	5 768 429 278	82
1918	167 894	1 277 259 623	83	119 434	2 805 685 568	71	287 328	4 082 945 192	54
1917	136 299	770 553 973	17	36 374	1 083 903 486	10	172 673	1 854 457 459	27
1916	113 356	434 615 137	01	24 978	579 317 862	99	138 334	1 013 933 000	—
1915	94 035	208 817 642	59	13 953	133 650 881	—	107 988	342 468 523	59
1914	77 186	139 617 422	80	11 976	67 549 627	69	89 162	207 167 050	49
1913	74 444	139 286 467	95	12 017	58 212 150	91	86 461	197 498 618	86
1912	65 497	128 650 351	44	11 341	53 822 517	31	76 838	182 472 868	75
1911	59 305	113 744 782	85	9 806	61 668 551	48	69 111	175 413 334	33
1910	54 946	98 833 892	96	9 387	38 972 697	75	64 333	137 806 590	71
1909	54 256	87 831 688	59	7 587	48 994 732	54	61 843	136 826 421	13
1908	52 499	84 950 093	68	6 927	25 981 783	30	59 426	110 931 881	98
1907	50 137	79 390 088	55	5 472	20 522 934	37	55 609	99 913 023	42

25. Suomen Pankin haarakonttorien clearing-liike vuosina 1923—1926.

*Opérations de Clearing des Succursales de la Banque de Finlande
en 1923—1926.*

Haarakonttori ja kuukausi. <i>Succursale et mois.</i>	Postivekseleitä. <i>Mandats émis par les banques.</i>		Shekkejä. <i>Chèques.</i>		Yhteensä. <i>Total.</i>				
	Luku. <i>Nombre.</i>	Määrä. <i>Montant.</i>	Luku. <i>Nombre.</i>	Määrä. <i>Montant.</i>	Luku. <i>Nombre.</i>	Määrä. <i>Montant.</i>			
1	2	3	4	5	6	7			
1926		Mk.	p.		Mk.	p.		Mk.	p.
Turku	109 245	682 588 104	22	29 059	568 632 865	87	138 304	1 251 220 970	09
Vaasa	53 583	350 301 813	—	18 299	377 942 738	15	71 882	728 244 551	15
Oulu	21 647	241 265 703	85	9 407	178 208 146	42	31 054	419 473 850	27
Viipuri	71 219	468 325 032	86	17 505	534 208 708	59	88 724	1 002 533 741	45
Tampere	105 052	594 938 898	79	19 896	345 000 042	14	124 948	939 947 940	93
Yhteensä <i>Total</i>	360 746	2 337 419 552	72	94 166	2 004 001 501	17	454 912	4 341 421 053	89
Tammikuu	26 513	187 872 462	55	6 175	143 992 837	25	32 688	331 865 299	80
Helmikuu	23 774	173 668 702	69	6 185	128 926 726	29	29 959	302 595 428	98
Maaliskuu	29 693	183 286 125	78	7 218	147 130 766	24	36 911	330 416 892	02
Huhtikuu	28 697	179 590 332	19	7 296	155 180 612	72	35 993	334 770 944	91
Toukokuu	30 925	184 817 423	75	7 569	143 069 958	32	33 494	332 837 382	07
Kesäkuu	30 708	184 167 950	94	7 967	165 715 473	10	38 675	349 833 424	04
Heinäkuu	31 594	202 706 429	38	8 156	161 567 946	94	39 750	364 274 376	32
Elokuu	28 350	182 438 919	96	7 914	155 803 538	42	36 264	338 242 458	38
Syyskuu	29 933	179 114 729	78	8 549	184 501 664	26	38 482	363 616 394	04
Lokakuu	33 273	227 462 489	05	9 000	200 177 389	39	42 273	427 639 878	44
Marraskuu	32 818	244 373 345	57	9 258	217 218 979	53	42 076	461 592 325	10
Joulukuu	34 468	207 920 641	08	8 879	195 715 608	71	43 347	403 636 249	79
Yhteensä <i>Total</i>	360 746	2 337 419 552	72	94 166	2 004 001 501	17	454 912	4 341 421 053	89
1925	342 661	2 142 295 293	92	75 541	1 675 849 134	75	418 202	3 818 144 478	67
1924	343 442	2 206 868 626	37	57 830	1 411 578 873	61	401 272	3 618 447 499	98
1923	350 003	2 232 238 080	26	44 471	1 074 921 734	08	394 474	3 307 159 814	34

26. Suomen Pankin avista myyntikurssit vuonna 1926.

Cours du change à vue en 1926.

Kultapariteetit.¹⁾Parité or.¹⁾

{ 1 Punta = 193.2296 Mk. { 1 Dollari = 39.7056 Mk.
 { 100 Mk. = 0.5175 Puntaa. { 100 Mk. = 2.5185 Dollaria.

{ 100 Frangia = 100 Liiraa = 100 Latia (Latvian) = 100 Pesetaa (Espanjan) = 766.1290 Mk.
 { 100 Mk. = 13.0526 Frangia = 13.0526 Liiraa = 13.0526 Latia (Latvian) = 13.0526 Pesetaa (Espanjan).
 { 100 Saksanmarkkaa = 945.8383 Mk. { 100 Belgaa = 552.1536 Mk. { 100 Floriinia = 1,595.9949 Mk.
 { 100 Mk. = 10.5726 Saksanmarkkaa. { 100 Mk. = 18.1109 Belgaa. { 100 Mk. = 6.2657 Floriinia.
 { 100 Kruunua (Ruotsin, Tanskan, Norjan) = 1,064.0681 Mk. { 100 Kruunua (Tshekkoslovakian) = 804.5393 Mk.
 { 100 Mk. = 9.3979 Kruunua (Ruotsin, Tanskan, Norjan). { 100 Mk. = 12.4295 Kruunua (Tshekkoslovakian).

Päivä. Date.	Dollari. New York.	Punta. Londres.	R. Kruunua. Stockholm.	B. Frangi. Paris.	B. Frangi. Bruxelles.	Floriini. Amsterdam.	Sv. Frangi. Halle.	N. Kruunua. Oslo.	T. Kruunua. Copenhague.	Saksa. markka. Berlin.	Tsh. kruunua. Petrograd.	It. Liira. Rome.	Viron markka. Reval.	Latv. Läh. Higa.
	Mk.	Mk.	Mk.	Mk.	Mk.	Mk.	Mk.	Mk.	Mk.	Mk.	Mk.	Mk.	Mk.	Mk.
Tammik.														
2	39: 70	192: 80	1066: —	150: —	181: —	1600: —	769: —	810	985: —	950	119	163	10: 65	769
4	39: 70	192: 80	1066: —	150: —	181: —	1599: —	769: —	811	986: —	950	119	163	10: 65	769
5	39: 70	192: 75	1065: 50	153: —	181: —	1599: —	769: —	811	985: —	950	119	163	10: 65	769
7	39: 70	192: 75	1065: —	154: —	181: —	1599: —	769: —	809	985: —	950	119	163	10: 65	769
8	39: 70	192: 75	1065: —	155: —	181: —	1599: —	769: —	811	989: —	950	119	163	10: 65	769
9	39: 70	192: 75	1064: —	153: —	181: —	1599: —	769: —	811	991: —	950	119	163	10: 65	769
11	39: 70	192: 80	1063: 50	152: 50	181: —	1599: —	769: —	810	990: —	950	119	163	10: 65	769
12	39: 70	192: 85	1064: 50	152: 50	181: —	1599: —	768: 50	812	991: —	950	119	163	10: 65	769
13	39: 70	192: 95	1064: —	150: —	181: —	1598: —	768: —	812	991: —	950	119	163	10: 65	769
14	39: 70	193: 05	1065: —	150: —	181: —	1599: —	769: —	812	991: —	950	119	163	10: 65	769
15	39: 70	193: 10	1064: 50	149: —	181: —	1598: —	768: 50	811	992: —	950	119	163	10: 65	769
16	39: 70	193: 20	1064: 50	151: 50	181: —	1599: —	769: —	811	991: —	950	119	163	10: 65	769
18	39: 70	193: 10	1064: —	150: —	181: —	1599: —	769: —	811	991: —	950	119	163	10: 65	769
19	39: 70	193: 10	1063: 50	150: —	181: —	1599: —	768: —	811	990: —	950	119	163	10: 65	769
20	39: 70	193: 25	1064: 50	149: 50	181: —	1598: —	769: —	810	989: —	950	119	163	10: 65	769
21	39: 70	193: 20	1064: —	150: —	181: —	1598: —	768: 50	810	988: —	950	119	163	10: 65	769
22	39: 70	193: 20	1064: —	149: —	181: —	1598: —	768: 50	810	989: —	950	119	163	10: 65	769
23	39: 70	193: 20	1063: 50	149: 50	181: —	1598: —	768: 50	810	987: —	950	119	163	10: 65	769
25	39: 70	193: 15	1063: 50	149: —	181: —	1597: —	768: —	810	987: —	950	119	163	10: 65	768
26	39: 70	193: 25	1064: —	148: 50	181: —	1596: —	768: —	810	986: —	950	119	163	10: 65	768
27	39: 70	193: 25	1064: —	148: —	181: —	1597: —	767: 50	811	987: —	950	119	163	10: 65	768
28	39: 70	193: 20	1064: —	149: 50	181: —	1596: —	767: —	810	987: —	950	119	163	10: 65	768
29	39: 70	193: 25	1064: —	150: 50	181: —	1596: —	767: —	809	984: —	950	119	163	10: 65	767
30	39: 70	193: 25	1064: —	151: 50	181: —	1595: —	767: —	810	985: —	950	119	163	10: 65	767
Helmik.														
1	39: 70	193: 30	1064: —	150: 50	181: —	1595: —	767: —	810	984: —	950	119	163	10: 65	767
2	39: 70	193: 30	1064: —	150: —	181: —	1595: —	767: —	810	983: —	950	119	162	10: 65	767
3	39: 70	193: 30	1064: —	150: —	181: —	1596: —	767: —	810	983: —	950	119	162	10: 65	767
4	39: 70	193: 30	1064: —	150: —	181: —	1596: —	767: —	810	983: —	950	119	162	10: 65	767
5	39: 70	193: 25	1064: —	150: —	181: —	1595: —	766: 50	811	983: —	950	119	162	10: 65	767
6	39: 70	193: 25	1064: 50	149: 50	181: —	1594: —	766: 50	811	984: —	950	119	162	10: 65	767
8	39: 70	193: 25	1064: 50	149: —	181: —	1594: —	766: 50	810	982: —	950	119	163	10: 65	767

¹⁾ Joulukuun 21 p:nä 1925 annettua rahalain mukaan on tammikuun 1 p:stä 1926 voimassa ylläolevat kultapariteetit
 ou indiquées sont entrées en vigueur le 1^{er} janvier 1926.

26. (Jatk.) Suomen Pankin avista myyntikurssit vuonna 1926.

Cours du change à vue en 1926. — Suite.

Päivä. Date.	Dollari, New York.	Punta, Lontoves.	R. Kruunu, Stockholm.	R. Frangi, Pariis.	B. Frangi, Brusselles.	Florinti, Amsterdam.	Sv. Frangi, Bäile.	N. Kruunu, Oslo.	T. Kruunu, Copenhague.	Saks. marka, Berlin.	Tsh. kruunu, Pääine.	It. Liira, Rome.	Viron marka, Reval.	Läty. Lat., Riga.
	Mk.	Mk.	Mk.	Mk.	Mk.	Mk.	Mk.	Mk.	Mk.	Mk.	Mk.	Mk.	Mk.	Mk.
Helmik.														
9	39: 70	193: 25	1064: 50	147: 50	181: —	1594: —	766: 50	810	980: —	950	119	163	10: 65	767
10	39: 70	193: 25	1064: 50	147: —	181: —	1594: —	766: —	810	982: —	950	119	163	10: 65	767
11	39: 70	193: 25	1064: 50	147: 50	181: —	1593: —	766: —	810	986: —	950	119	163	10: 65	767
12	39: 70	193: 25	1064: 50	147: 50	181: —	1593: —	766: —	811	991: —	950	119	163	10: 65	767
13	39: 70	193: 25	1064: 50	148: —	181: —	1594: —	766: 50	825	1032: —	950	119	163	10: 65	767
15	39: 70	193: 25	1064: —	147: —	181: —	1593: —	766: —	825	1033: —	950	119	163	10: 65	766
16	39: 70	193: 25	1064: —	146: —	181: —	1593: —	766: —	838	1036: —	950	119	163	10: 65	766
17	39: 70	193: 25	1064: —	145: —	181: —	1593: —	766: —	829	1031: —	950	119	163	10: 65	766
18	39: 70	193: 25	1063: 50	145: —	181: —	1593: —	766: —	835	1035: —	950	119	163	10: 65	766
19	39: 70	193: 25	1063: 50	142: 50	181: —	1593: —	766: —	833	1033: —	950	119	163	10: 65	766
20	39: 70	193: 25	1063: 50	143: —	181: —	1593: —	766: —	842	1039: —	950	119	163	10: 65	766
22	39: 70	193: 25	1063: 50	142: 50	181: —	1593: —	766: —	850	1035: —	950	119	163	10: 65	766
23	39: 70	193: 25	1063: 50	143: —	181: —	1593: —	766: —	858	1035: —	950	119	163	10: 65	766
24	39: 70	193: 20	1063: 50	145: —	181: —	1593: —	766: —	858	1035: —	950	119	163	10: 65	766
25	39: 70	193: 15	1064: 50	145: —	181: —	1592: —	766: —	850	1032: —	950	119	163	10: 65	766
26	39: 70	193: 15	1065: —	145: —	181: —	1593: —	766: —	864	1033: —	950	119	163	10: 65	766
27	39: 70	193: 20	1066: —	147: —	181: —	1592: —	766: —	864	1035: —	950	119	163	10: 65	766
Maalisk.														
1	39: 70	193: 15	1066: 50	147: —	181: —	1593: —	766: —	860	1034: —	950	119	163	10: 65	766
2	39: 70	193: 10	1066: —	147: —	181: —	1592: —	766: —	858	1034: —	950	119	163	10: 65	766
3	39: 70	193: 10	1065: 50	148: —	181: —	1592: —	767: —	857	1033: —	950	119	163	10: 65	766
4	39: 70	193: 10	1065: 50	149: —	181: —	1592: —	766: —	844	1032: —	950	119	163	10: 65	766
5	39: 70	193: 10	1065: 50	149: —	181: —	1593: —	766: —	847	1032: —	950	119	163	10: 65	766
6	39: 70	193: 10	1065: 50	144: —	181: —	1593: —	766: —	848	1033: —	950	119	163	10: 65	766
8	39: 70	193: 05	1065: 50	144: —	181: —	1593: —	766: —	853	1033: —	950	119	163	10: 65	766
9	39: 70	193: 15	1066: —	144: —	181: —	1594: —	766: —	853	1034: —	950	119	163	10: 65	766
10	39: 70	193: 15	1066: —	147: —	181: —	1593: —	766: —	859	1034: —	950	119	163	10: 65	766
11	39: 70	193: 15	1066: —	145: —	181: —	1593: —	766: —	868	1035: —	950	119	163	10: 65	766
12	39: 70	193: 15	1066: —	145: —	181: —	1593: —	766: —	864	1039: —	950	119	163	10: 65	766
13	39: 70	193: 15	1066: —	145: —	180: 50	1593: —	766: —	870	1047: —	950	119	163	10: 70	766
15	39: 70	193: 15	1066: —	145: —	180: 50	1593: —	766: —	871	1045: —	950	119	163	10: 70	766
16	39: 70	193: 15	1065: —	144: —	171: —	1593: —	766: —	866	1044: —	950	119	162	10: 70	766
17	39: 70	193: 15	1065: —	143: —	168: —	1593: —	766: —	860	1043: —	950	119	163	10: 70	766
18	39: 70	193: 15	1065: —	143: —	163: —	1593: —	766: —	856	1043: —	950	119	163	10: 70	766
19	39: 70	193: 15	1065: 50	143: —	163: —	1593: —	766: —	851	1044: —	950	119	163	10: 70	766
20	39: 70	193: 15	1066: —	141: 50	161: —	1593: —	766: —	857	1046: —	950	119	163	10: 70	766
22	39: 70	193: 15	1066: —	141: —	163: —	1594: —	766: —	856	1046: —	950	119	163	10: 70	766
23	39: 70	193: 20	1066: —	141: —	163: 50	1594: —	766: —	862	1046: —	950	119	163	10: 70	766
24	39: 70	193: 20	1066: 50	140: 50	162: —	1594: —	766: —	853	1044: —	950	119	163	10: 70	766
26	39: 70	193: 20	1066: —	140: —	162: —	1594: —	766: —	857	1045: —	950	119	163	10: 70	766
27	39: 70	193: 20	1066: —	138: —	160: —	1594: —	766: —	857	1044: —	950	119	163	10: 70	766
29	39: 70	193: 20	1066: —	137: —	158: —	1593: —	766: —	853	1043: —	950	119	163	10: 70	766
30	39: 70	193: 20	1066: —	136: —	154: —	1593: —	766: —	850	1042: —	950	119	163	10: 70	766
31	39: 70	193: 20	1066: —	137: 50	149: —	1594: —	766: —	856	1044: —	950	119	163	10: 70	766

Suomen markan ja muiden maiden rahayksikköjen välillä. Selon la loi monétaire du 21 décembre 1925, les parités

26. (Jatk.) Suomen Pankin avista myyntikurssit vuonna 1926.

Cours du change à vue en 1926. — Suite.

Päivä. Date.	Dollari. New York.	Punta. Londres.	B. Krunu. Stockholm.	R. Frangi. Paris.	B. Frangi. Bruxelles.	Florinti. Amsterdam.	Sv. Frangi. Bale.	N. Krunu. Oslo.	T. Krunu. Copenhague.	Saka. marka. Berlin.	Tsh. krunu. Tägnö.	Ik. Litra. Rome.	Viron marka. Reval.	Lahv. Lat. Lissa.		
	Mk.	Mk.	Mk.	Mk.	Mk.	Mk.	Mk.	Mk.	Mk.	Mk.	Mk.	Mk.	Mk.	Mk.		
Huhtik.	1	39: 70	193: 20	1066: —	141: —	151: —	1594: —	766: —	855	1043: —	950	119	163	10: 70	766	
	6	39: 70	193: 20	1066: —	140: —	151: 50	1594: —	766: —	857	1044: —	950	119	163	10: 70	766	
	7	39: 70	193: 20	1066: —	139: —	149: —	1594: —	766: 50	856	1044: —	950	119	163	10: 70	766	
	8	39: 70	193: 20	1065: —	139: —	157: —	1595: —	767: 50	856	1043: —	950	119	163	10: 70	766	
	9	39: 70	193: 20	1065: 50	138: —	154: —	1595: —	768: —	857	1043: —	950	119	163	10: 70	766	
	10	39: 70	193: 20	1065: 50	136: 50	151: —	1595: —	768: —	856	1044: —	947	119	163	10: 70	766	
	12	39: 70	193: 20	1065: 50	137: 50	155: —	1595: —	767: —	856	1043: —	947	119	163	10: 70	766	
	13	39: 70	193: 20	1065: 50	137: —	151: 50	1595: —	767: 50	858	1044: —	948	119	163	10: 70	766	
	14	39: 70	193: 20	1065: 50	138: —	152: 50	1595: —	768: —	865	1043: —	948	119	163	10: 70	766	
	15	39: 70	193: 10	1064: 50	137: —	151: —	1595: —	768: —	863	1043: —	948	119	163	10: 70	766	
	16	39: 70	193: 15	1064: —	135: —	149: —	1595: —	768: —	870	1043: —	948	119	163	10: 70	766	
	17	39: 70	193: 15	1064: 50	134: 50	148: —	1595: —	768: —	874	1044: —	948	119	163	10: 70	766	
	19	39: 70	193: 15	1064: 50	133: —	147: 50	1595: —	768: —	873	1043: —	948	119	163	10: 70	766	
	20	39: 70	193: 15	1064: —	133: —	147: —	1595: —	768: —	875	1043: —	948	119	163	10: 70	766	
	21	39: 70	193: 20	1064: —	134: —	146: —	1595: —	768: 50	872	1043: —	948	119	163	10: 70	766	
	22	39: 70	193: 25	1064: —	134: 50	144: 50	1595: —	768: 50	866	1043: —	948	119	163	10: 70	766	
	23	39: 70	193: 20	1064: —	133: 50	143: —	1595: —	768: —	865	1043: —	948	119	163	10: 70	766	
	24	39: 70	193: 20	1064: —	134: 50	143: —	1595: —	768: 50	855	1043: —	948	119	163	10: 70	766	
	26	39: 70	193: 25	1064: —	134: —	142: 50	1597: —	769: —	855	1044: —	948	119	163	10: 70	767	
	27	39: 70	193: 25	1064: 50	134: —	147: —	1598: —	769: —	862	1044: —	948	119	163	10: 70	767	
	28	39: 70	193: 25	1064: —	133: —	144: —	1598: —	769: —	866	1044: —	948	119	163	10: 70	766	
	29	39: 70	193: 25	1064: 50	132: —	141: —	1599: —	769: —	863	1043: —	948	119	162	10: 70	766	
	30	39: 70	193: 30	1065: —	132: 50	140: —	1599: —	769: —	861	1043: —	948	119	162	10: 70	766	
	Toukok.	3	39: 70	193: 20	1064: 50	131: 50	136: —	1598: —	769: —	868	1042: —	948	119	162	10: 70	766
		4	39: 70	192: 90	1064: —	131: —	132: —	1598: —	769: 50	870	1042: —	948	119	162	10: 70	766
		5	39: 70	192: 95	1064: —	128: —	127: —	1598: —	769: 50	861	1040: —	948	119	162	10: 70	766
		6	39: 70	192: 95	1063: 50	126: —	122: —	1598: —	770: —	859	1040: —	948	119	162	10: 70	766
		7	39: 70	192: 95	1063: —	126: 50	125: —	1598: —	771: —	860	1041: —	948	119	162	10: 70	766
		8	39: 70	192: 95	1063: 50	126: —	123: 50	1598: —	770: —	859	1039: —	948	119	162	10: 70	766
		10	39: 70	192: 90	1063: —	126: 50	123: 50	1598: —	770: —	858	1039: —	948	119	161	10: 70	766
11		39: 70	193: —	1063: —	125: —	125: —	1598: —	770: —	860	1039: —	948	119	161	10: 70	766	
12		39: 70	193: 15	1063: 50	125: 50	127: —	1599: —	770: —	862	1042: —	948	119	161	10: 70	766	
14		39: 70	193: 20	1063: 50	125: —	125: —	1599: —	769: 50	861	1042: —	948	119	153	10: 70	766	
15		39: 70	193: 30	1064: —	120: 50	120: —	1600: —	769: 50	861	1044: —	948	119	136	10: 70	766	
17		39: 70	193: 35	1064: 50	123: —	123: —	1601: —	769: 50	862	1045: —	948	119	148	10: 70	766	
18		39: 70	193: 35	1064: —	119: —	117: —	1600: —	769: 50	863	1046: —	948	119	147	10: 70	766	
19		39: 70	193: 25	1064: —	113: —	114: —	1600: —	770: —	866	1046: —	948	119	153	10: 70	766	
20		39: 70	193: 25	1064: —	119: —	119: —	1600: —	770: —	864	1045: —	948	119	155	10: 70	766	
21	39: 70	193: 25	1064: —	122: —	124: —	1599: —	770: —	863	1045: —	948	119	158	10: 70	766		
22	39: 70	193: 20	1064: —	135: —	135: —	1598: 50	769: —	862	1045: —	948	119	157	10: 70	766		

26. (Jatk.) Suomen Pankin avista myyntikurssit vuonna 1926.

Cours du change à vue en 1926. — Suite.

Päivä. Date.	Dollari. New York.	Punta. Londres.	R. Kruunu. Stockholm.	R. Franki. Paris.	B. Franki. Brussels.	Florini. Amsterdam.	Sv. Franki. Bale.	N. Kruunu. Oslo.	T. Kruunu. Copenhague.	Saks. markka. Berlin.	Tsh. kruunu. Praag.	It. Liira. Rome.	Viiron markka. Helsinki.	Latv. Lata. Riga.	Esp. Peseta. Madrid.
	Mk.	Mk.	Mk.	Mk.	Mk.	Mk.	Mk.	Mk.	Mk.	Mk.	Mk.	Mk.	Mk.	Mk.	Mk.
Toukok.															
25	39: 70	193: 25	1064: —	134: 50	133: —	1598: —	769: —	863	1045: —	948	119	156	10: 70	766	—
26	39: 70	193: 20	1064: —	130: —	130: —	1598: —	769: 50	861	1045: —	948	119	155	10: 70	766	—
27	39: 70	193: 25	1064: —	132: 50	129: —	1598: —	770: —	864	1045: —	948	119	152	10: 70	766	—
28	39: 70	193: 25	1064: —	132: —	126: —	1598: —	770: —	866	1046: —	948	119	151	10: 70	766	—
29	39: 70	193: 25	1064: —	128: —	123: 50	1598: —	770: —	868	1047: —	948	119	151	10: 70	766	—
31	39: 70	193: 25	1064: —	130: —	125: 50	1598: —	770: —	868	1047: —	948	119	152	10: 70	766	—
Kesäk.															
1	39: 70	193: 20	1064: —	129: —	124: —	1599: —	770: 50	872	1050: —	948	119	153	10: 70	766	—
2	39: 70	193: 20	1064: —	132: —	128: —	1598: —	770: —	873	1051: —	948	119	154	10: 65	766	—
3	39: 70	193: 20	1064: —	129: —	128: —	1598: —	770: —	873	1051: —	948	119	155	10: 65	766	—
4	39: 70	193: 20	1064: —	127: —	126: —	1598: —	770: —	880	1052: —	948	119	155	10: 65	766	—
5	39: 70	193: 30	1064: —	123: —	125: —	1598: —	770: —	878	1052: —	948	119	153	10: 65	766	—
7	39: 70	193: 30	1064: —	125: —	126: —	1598: —	770: —	878	1052: —	948	119	153	10: 65	766	—
8	39: 70	193: 25	1064: —	119: —	121: —	1598: —	770: —	884	1054: —	948	119	150	10: 65	766	—
9	39: 70	193: 25	1064: —	121: —	123: —	1598: —	770: —	886	1055: —	948	119	150	10: 65	766	—
10	39: 70	193: 25	1064: —	119: 50	122: —	1598: —	770: —	885	1054: —	948	119	150	10: 65	766	—
11	39: 70	193: 25	1064: —	118: —	119: 50	1598: —	770: —	892	1057: —	948	119	147	10: 65	766	—
12	39: 70	193: 25	1064: —	117: —	119: —	1598: —	770: —	899	1057: —	948	119	147	10: 65	766	—
14	39: 70	193: 30	1064: 50	115: —	117: —	1598: —	770: —	885	1056: —	948	119	146	10: 65	766	—
15	39: 70	193: 35	1065: —	110: —	112: 50	1598: —	770: —	882	1056: —	948	119	144	10: 65	766	—
16	39: 70	193: 35	1065: —	113: 50	116: —	1598: —	770: —	884	1056: —	948	119	147	10: 65	766	—
17	39: 70	193: 35	1067: —	116: 50	117: 50	1598: —	770: —	884	1056: —	948	119	147	10: 65	766	655
18	39: 70	193: 35	1066: 50	112: 50	114: —	1597: 50	770: —	884	1056: —	948	119	147	10: 65	766	650
19	39: 70	193: 35	1066: 50	111: —	113: —	1597: —	770: —	882	1055: —	948	119	147	10: 65	766	660
21	39: 70	193: 35	1066: 50	117: —	117: 50	1597: —	770: —	881	1055: —	948	119	147	10: 65	766	665
22	39: 70	193: 35	1067: 50	113: 50	114: —	1597: —	770: —	881	1056: —	948	119	146	10: 65	766	660
23	39: 70	193: 35	1067: 50	114: —	114: 50	1597: —	770: —	881	1055: —	948	119	146	10: 65	766	660
25	39: 70	193: 35	1067: —	116: —	115: 50	1597: —	770: —	874	1055: —	948	119	146	10: 65	766	660
26	39: 70	193: 35	1067: —	116: —	115: —	1597: —	770: —	875	1055: —	948	119	147	10: 65	766	650
28	39: 70	193: 35	1067: —	117: —	115: 50	1597: —	770: —	874	1055: —	948	119	147	10: 65	766	650
29	39: 70	193: 35	1067: —	116: 50	115: —	1597: —	770: —	877	1055: —	948	119	147	10: 65	766	650
30	39: 70	193: 35	1067: —	115: —	114: —	1597: —	770: —	876	1055: —	948	119	147	10: 65	766	655
Heinäk.															
1	39: 70	193: 35	1067: —	111: —	112: —	1597: —	770: —	875	1055: —	948	119	147	10: 65	766	655
2	39: 70	193: 30	1066: 50	108: —	109: —	1597: —	770: —	875	1055: —	948	119	144	10: 65	766	650
3	39: 70	193: 30	1066: —	107: 50	107: —	1597: —	770: —	875	1055: —	948	119	143	10: 65	766	645
5	39: 70	193: 30	1065: 50	110: —	108: —	1597: —	770: —	875	1055: —	948	119	143	10: 65	766	640
6	39: 70	193: 25	1065: 50	106: 50	101: 50	1597: —	770: —	875	1055: —	948	119	141	10: 65	766	635
7	39: 70	193: 25	1065: 50	109: —	104: 50	1597: —	770: —	875	1055: —	948	119	141	10: 65	766	640
8	39: 70	193: 25	1065: 50	105: —	100: 50	1597: —	770: —	875	1055: —	948	119	136	10: 65	766	645
9	39: 70	193: 20	1065: 50	103: 50	97: —	1597: —	770: —	871	1055: —	948	119	138	10: 65	766	645
10	39: 70	193: 20	1065: 50	104: 50	96: —	1597: —	770: —	874	1055: —	948	119	141	10: 65	766	640
12	39: 70	193: 20	1065: —	105: —	94: —	1597: —	770: —	874	1055: —	948	119	141	10: 65	766	640
13	39: 70	193: 20	1065: —	103: —	89: —	1597: —	770: —	874	1055: —	948	119	138	10: 65	766	640
14	39: 70	193: 20	1065: —	104: —	93: —	1597: —	770: —	872	1055: —	948	119	140	10: 65	766	650
15	39: 70	193: 20	1065: —	101: 50	92: —	1597: —	770: —	872	1055: —	948	119	138	10: 65	766	645

26. (Jatk.) Suomen Pankin avista myyntikurssit vuonna 1926.

Cours du change à vue en 1926. — Suite.

Päivä. Date.	Dollari. New York.	Punta. Londres.	R. Kruunu. Stockholm.	R. Frangi. Paris.	B. Frangi. Bruxelles.	Florini. Amsterdam.	Sv. Frangi. Bale.	N. Kruunu. Oslo.	T. Kruunu. Copenhague.	Saks. marka. Berlín.	Tsl. kruunu. Prygué.	It. Lira. Rome.	Viron marka. Reval.	Lätv. Lat. Riga.	Esp. Peseta. Madrid.
	Mk.	Mk.	Mk.	Mk.	Mk.	Mk.	Mk.	Mk.	Mk.	Mk.	Mk.	Mk.	Mk.	Mk.	Mk.
Heinäk.															
16	39: 70	193: 20	1064: 50	98: —	92: —	1597: —	770: —	872	1055: —	948	119	138	10: 65	766	645
17	39: 70	193: 20	1064: 50	97: —	95: —	1597: —	770: —	873	1055: —	948	119	138	10: 65	766	640
19	39: 70	193: 20	1064: 50	86: —	92: —	1599: —	770: —	873	1055: —	948	119	137	10: 65	766	640
20	39: 70	193: 20	1064: 50	86: —	92: —	1599: —	770: —	873	1055: —	948	119	137	10: 65	766	640
21	39: 70	193: 20	1064: 50	83: —	90: —	1599: —	770: —	873	1055: —	948	119	133	10: 65	766	640
22	39: 70	193: 20	1064: —	93: —	95: —	1599: —	770: —	873	1055: —	948	119	135	10: 65	766	640
23	39: 70	193: 20	1064: —	92: —	93: 50	1599: —	770: —	873	1055: —	948	119	134	10: 65	766	640
24	39: 70	193: 20	1064: —	98: —	99: 50	1599: —	770: —	873	1055: —	948	119	134	10: 65	766	640
26	39: 70	193: 20	1063: 50	103: 50	105: —	1599: —	770: —	874	1055: —	948	119	135	10: 65	766	640
27	39: 70	193: 20	1063: 50	101: —	102: —	1598: —	770: —	874	1055: —	948	119	135	10: 65	766	635
28	39: 70	193: 20	1063: 50	99: —	99: —	1598: —	770: —	874	1055: —	948	119	132	10: 65	766	630
29	39: 70	193: 20	1063: 50	94: 50	97: 50	1598: —	770: —	874	1055: —	948	119	132	10: 65	766	625
30	39: 70	193: 20	1063: 50	98: —	102: —	1598: —	770: —	873	1055: —	948	119	133	10: 65	766	625
31	39: 70	193: 20	1063: 50	98: 50	103: —	1598: —	770: —	873	1055: —	948	119	133	10: 65	766	625
Elok.															
2	39: 70	193: 20	1064: —	103: —	105: —	1598: —	770: —	873	1055: —	948	119	133	10: 65	766	625
3	39: 70	193: 20	1064: —	107: 50	109: —	1598: —	770: —	873	1055: —	948	119	133	10: 65	766	625
4	39: 70	193: 20	1064: —	111: —	112: —	1598: —	770: —	873	1056: —	948	119	136	10: 65	766	620
5	39: 70	193: 20	1064: —	117: 50	115: 50	1598: —	770: —	873	1056: —	948	119	137	10: 65	766	615
6	39: 70	193: 20	1063: 50	116: —	114: —	1597: —	770: —	873	1056: —	948	119	137	10: 65	766	615
7	39: 70	193: 20	1063: 50	121: —	113: —	1597: —	770: —	873	1056: —	948	119	137	10: 65	766	615
9	39: 70	193: 20	1063: 50	120: —	113: —	1597: —	770: —	873	1056: —	948	119	137	10: 65	766	615
10	39: 70	193: 20	1063: 50	117: —	113: —	1597: —	770: —	873	1056: —	948	119	137	10: 65	766	625
11	39: 70	193: 20	1063: 50	112: —	112: —	1597: —	770: —	873	1056: —	948	119	137	10: 65	766	625
12	39: 70	193: 20	1064: —	111: 50	111: —	1597: —	770: —	873	1057: —	948	119	135	10: 65	766	625
13	39: 70	193: 15	1064: 50	111: —	111: —	1597: —	770: —	873	1057: —	948	119	135	10: 65	766	625
14	39: 70	193: 15	1064: 50	111: —	110: —	1597: —	770: —	873	1057: —	948	119	135	10: 65	766	625
16	39: 70	193: 05	1064: —	110: —	108: 50	1596: —	769: —	873	1057: —	948	119	135	10: 65	766	625
17	39: 70	193: 05	1064: —	109: —	108: —	1596: —	769: —	873	1057: —	948	119	135	10: 65	766	625
18	39: 70	193: 05	1064: —	113: —	110: —	1596: —	769: —	873	1057: —	948	119	135	10: 70	766	635
19	39: 70	193: 05	1064: —	114: 50	112: —	1596: —	769: —	873	1057: —	948	119	135	10: 70	766	635
20	39: 70	193: —	1064: —	113: 50	110: —	1594: —	769: —	873	1057: —	948	119	135	10: 70	766	630
21	39: 70	193: —	1064: —	115: —	111: 50	1594: —	769: —	873	1057: —	948	119	135	10: 70	766	625
23	39: 70	192: 95	1064: —	116: —	111: —	1594: —	769: —	873	1057: —	948	119	135	10: 70	766	630
24	39: 70	192: 85	1064: —	114: —	110: —	1593: —	768: —	873	1057: —	948	119	132	10: 70	766	630
25	39: 70	192: 80	1064: —	115: —	111: —	1593: —	768: —	873	1057: —	948	119	134	10: 70	766	630
26	39: 70	192: 75	1063: 50	115: —	111: —	1592: —	768: —	872	1057: —	948	119	134	10: 70	766	630
27	39: 70	192: 75	1063: —	115: —	111: —	1592: —	768: —	872	1057: —	948	119	134	10: 70	767	625
28	39: 70	192: 70	1063: —	116: —	112: —	1592: —	768: —	872	1057: —	948	119	133	10: 70	767	625
30	39: 70	192: 75	1063: —	115: —	111: —	1592: —	768: —	872	1057: —	948	119	132	10: 70	767	620
31	39: 70	192: 75	1063: —	116: 50	112: —	1592: —	768: —	872	1057: —	948	119	132	10: 70	767	615

26. (Jatk.) Suomen Pankin avista myyntikurssit vuonna 1926.

Cours du change à vue en 1926. — Suite.

Päivä. Date.	Dollari, New York.	Punta, Londres.	R. Krunu. Stockholm.	R. Frangi. Paris.	B. Frangi. Brucelles.	Florinti. Amsterdam.	Sv. Frangi. Bale.	N. Krunu. Oslo.	T. Krunu. Copenhague.	Saks. marka. Berlin.	Tsh. Krunu. Prague.	It. Litra. Rome.	Viron marka. Reval.	Lakv. Lant. Kiga.	Esseta. Madagid.
	Mk.	Mk.	Mk.	Mk.	Mk.	Mk.	Mk.	Mk.	Mk.	Mk.	Mk.	Mk.	Mk.	Mk.	Mk.
Syysk.															
1	39: 70	192: 75	1063: —	120: —	113: —	1592: —	768: —	872	1057: —	948	119	137	10: 70	767	620
2	39: 70	192: 85	1063: —	121: 50	114: —	1593: —	768: —	872	1057: —	948	119	149	10: 70	767	620
3	39: 70	192: 90	1063: 50	119: —	111: 50	1593: —	768: —	872	1057: —	948	119	148	10: 70	767	620
4	39: 70	192: 90	1063: 50	118: —	111: 50	1593: —	768: 50	873	1057: —	948	119	149	10: 70	767	620
6	39: 70	193: —	1063: 50	119: —	112: —	1594: —	768: 50	873	1057: —	948	119	151	10: 70	767	620
7	39: 70	192: 95	1063: —	119: —	112: —	1594: —	769: —	873	1058: —	948	119	151	10: 70	767	615
8	39: 70	192: 80	1063: —	119: —	111: —	1593: —	769: —	873	1058: —	948	119	149	10: 70	767	615
9	39: 70	192: 85	1063: —	117: —	111: —	1593: —	769: —	873	1057: —	948	119	147	10: 70	767	615
10	39: 70	192: 85	1063: —	116: —	110: —	1593: —	769: —	873	1057: —	948	119	146	10: 70	767	620
11	39: 70	192: 85	1063: —	117: —	111: —	1593: —	769: —	873	1057: —	948	119	146	10: 70	767	620
13	39: 70	192: 90	1063: —	117: —	111: —	1593: —	769: —	873	1057: —	948	119	146	10: 70	767	625
14	39: 70	192: 90	1063: —	115: —	110: —	1593: —	769: —	873	1057: —	948	119	146	10: 70	767	625
15	39: 70	192: 85	1063: —	115: —	110: —	1593: —	769: —	873	1057: —	948	119	146	10: 70	767	620
16	39: 70	192: 85	1063: —	115: —	110: 50	1593: —	769: —	873	1057: —	948	119	148	10: 70	767	620
17	39: 70	192: 80	1063: —	113: —	110: —	1592: —	769: —	873	1057: —	948	119	147	10: 70	767	620
18	39: 70	192: 85	1063: —	113: —	110: —	1592: 50	769: —	873	1057: —	948	119	147	10: 70	767	620
20	39: 70	192: 85	1063: —	113: —	109: —	1592: 50	769: —	873	1057: —	948	119	147	10: 70	767	620
21	39: 70	192: 80	1063: —	112: —	109: —	1592: 50	769: —	873	1057: —	948	119	147	10: 70	767	615
22	39: 70	192: 80	1063: —	110: 50	106: —	1592: 50	769: —	873	1057: —	948	119	148	10: 70	767	615
23	39: 70	192: 85	1063: —	112: —	106: 50	1592: 50	769: —	873	1057: —	948	119	149	10: 70	767	620
24	39: 70	192: 80	1063: —	112: —	107: 50	1592: 50	769: —	873	1057: —	948	119	149	10: 70	767	620
25	39: 70	192: 75	1063: —	112: —	108: —	1592: 50	769: —	873	1057: —	948	119	149	10: 70	767	620
27	39: 70	192: 75	1063: —	112: —	108: —	1592: 50	769: —	873	1057: —	948	119	149	10: 70	767	620
28	39: 70	192: 75	1062: 50	113: —	108: 50	1592: 50	769: —	873	1057: —	948	119	155	10: 70	767	620
29	39: 70	192: 75	1062: 50	113: —	108: —	1592: 50	769: —	873	1057: —	948	119	154	10: 70	767	620
30	39: 70	192: 75	1062: 50	114: —	109: 50	1592: 50	769: —	872	1057: —	948	119	153	10: 70	767	620
Lokak.															
1	39: 70	192: 75	1062: 50	114: —	109: —	1592: 50	769: —	872	1057: —	948	119	153	10: 70	767	620
2	39: 70	192: 75	1062: 50	113: —	109: —	1592: 50	769: —	872	1057: —	948	119	153	10: 70	767	620
4	39: 70	192: 75	1062: 50	113: —	109: —	1592: 50	769: —	872	1057: —	948	119	153	10: 70	767	620
5	39: 70	192: 75	1062: 50	114: —	110: —	1592: —	769: —	872	1057: —	948	119	153	10: 70	767	615
6	39: 70	192: 75	1062: —	115: —	111: —	1592: —	769: —	873	1057: —	948	119	153	10: 70	767	610
7	39: 70	192: 75	1062: —	116: —	110: 50	1592: —	769: —	873	1057: —	948	119	154	10: 70	767	610
8	39: 70	192: 75	1062: —	116: —	111: —	1592: —	769: —	873	1057: —	948	119	154	10: 70	767	610
9	39: 70	192: 75	1062: —	116: —	111: 50	1591: —	769: —	873	1057: —	948	119	159	10: 70	767	605
11	39: 70	192: 75	1062: —	116: —	111: 50	1591: —	769: —	873	1057: —	948	119	163	10: 70	767	605
12	39: 70	192: 75	1062: —	116: —	111: 50	1591: —	769: —	873	1057: —	948	119	167	10: 70	767	605
13	39: 70	192: 75	1062: 50	116: —	111: 50	1591: —	769: —	912	1058: —	948	119	163	10: 70	767	605
14	39: 70	192: 75	1062: 50	115: —	112: —	1590: 50	769: —	926	1059: —	948	119	162	10: 70	767	605
15	39: 70	192: 85	1063: —	116: —	114: —	1591: —	769: —	958	1060: —	948	119	163	10: 70	767	625

26. (Jatk.) Suomen Pankin avista myyntikurssit vuonna 1926.

Cours du change à vue en 1926. — Suisse.

Päivä. Date.	Dollari. New York.	Punta. Londres.	R. Krunu. Stockholm.	R. Frangi. Pariis.	B. Frangi. Brüssel.	Florinti. Amsterdam.	Sv. Frangi. Bile.	N. Krunu. Oslo.	T. Krunu. Copenhague.	Saks. marka. Berlin.	Tsh. krunu. Kyngä.	It. Lira. Home.	Viron marka. Helsinki.	Latv. Lata. Riiga.	Islap. Peseta. Madrid.
	Mk.	Mk.	Mk.	Mk.	Mk.	Mk.	Mk.	Mk.	Mk.	Mk.	Mk.	Mk.	Mk.	Mk.	Mk.
Lokak.															
16	39: 70	192: 85	1063: —	116: —	113: —	1591: —	769: —	958	1060: —	948	119	163	10: 70	767	620
18	39: 70	192: 85	1063: —	116: —	113: —	1591: —	769: —	958	1060: —	948	119	166	10: 70	767	615
19	39: 70	192: 80	1063: —	117: —	114: —	1591: —	769: —	978	1059: —	948	119	169	10: 70	767	620
20	39: 70	192: 70	1063: 50	118: —	114: —	1590: —	769: —	980	1059: —	948	119	172	10: 70	767	620
21	39: 70	192: 65	1063: —	122: —	115: 50	1590: —	768: —	990	1059: —	948	119	176	10: 70	767	620
22	39: 70	192: 70	1063: —	120: —	113: —	1591: —	768: —	990	1059: —	948	119	176	10: 70	767	620
23	39: 70	192: 65	1062: —	121: —	113: —	1590: —	768: —	1000	1059: —	948	119	176	10: 70	767	620
25	39: 70	192: 65	1062: —	122: —	113: —	1590: —	768: —	1000	1059: —	948	119	176	10: 70	767	620
26	39: 70	192: 60	1061: 50	124: —	112: —	1590: —	768: —	993	1059: —	948	119	180	10: 70	767	620
27	39: 70	192: 65	1061: 50	123: —	112: —	1590: —	768: —	997	1059: —	948	119	180	10: 70	767	620
28	39: 70	192: 60	1062: —	122: —	112: —	1590: —	768: —	997	1059: —	948	119	175	10: 70	767	615
29	39: 70	192: 65	1062: —	125: 50	112: —	1590: —	768: —	994	1058: —	948	119	176	10: 70	767	615
30	39: 70	192: 65	1062: —	126: 50	112: —	1590: —	768: —	994	1058: —	948	119	176	10: 70	767	615
Marrask.															
1	39: 70	192: 60	1062: —	126: 50	112: —	1590: —	768: —	994	1058: —	948	119	176	10: 70	767	615
2	39: 70	192: 55	1061: 50	128: —	111: 50	1590: —	768: —	1002	1058: —	948	119	176	10: 70	767	615
3	39: 70	192: 55	1061: —	127: 50	111: 50	1590: —	768: —	1005	1058: —	948	119	174	10: 70	767	615
4	39: 70	192: 55	1061: —	131: —	111: 50	1590: —	768: —	999	1058: —	948	119	174	10: 70	767	615
5	39: 70	192: 55	1061: —	134: —	111: 50	1590: —	768: —	999	1058: —	948	119	174	10: 70	767	615
6	39: 70	192: 60	1061: —	133: —	111: 50	1590: —	768: —	996	1058: —	948	119	174	10: 70	767	615
8	39: 70	192: 65	1061: —	133: —	1) 557: —	1590: —	768: —	995	1058: —	948	119	172	10: 70	767	615
9	39: 70	192: 65	1061: —	131: —	557: —	1590: —	768: —	995	1058: —	948	119	172	10: 70	767	610
10	39: 70	192: 60	1061: —	128: 50	557: —	1590: —	768: —	997	1058: —	948	119	170	10: 70	767	615
11	39: 70	192: 60	1061: —	129: 50	557: —	1590: —	768: —	997	1059: —	948	119	169	10: 70	767	615
12	39: 70	192: 75	1061: —	129: —	555: —	1591: —	768: —	997	1060: —	948	119	166	10: 70	767	615
13	39: 70	192: 75	1061: —	133: —	555: —	1591: —	768: —	997	1060: —	948	119	168	10: 70	767	615
15	39: 70	192: 75	1061: —	133: —	555: —	1591: —	768: —	997	1061: —	948	119	168	10: 70	767	615
16	39: 70	192: 75	1061: —	134: 50	555: —	1591: —	768: —	997	1061: —	948	119	168	10: 70	767	615
17	39: 70	192: 75	1060: 50	134: —	555: —	1591: —	768: —	1026	1060: —	948	119	168	10: 70	767	615
18	39: 70	192: 75	1060: 50	137: —	555: —	1590: —	768: —	1032	1060: —	948	119	171	10: 70	767	615
19	39: 70	192: 65	1060: 50	141: —	555: —	1590: —	768: —	1026	1060: —	948	119	171	10: 70	767	615
20	39: 70	192: 60	1060: 50	146: —	555: —	1590: —	768: —	1021	1060: —	948	119	171	10: 70	767	615
22	39: 70	192: 65	1060: 50	146: —	555: —	1590: —	768: —	1021	1060: —	948	119	169	10: 70	767	615
23	39: 70	192: 65	1060: 50	143: —	555: —	1590: —	768: —	1026	1060: —	948	119	171	10: 70	767	615
24	39: 70	192: 65	1060: 50	140: —	555: —	1590: —	768: —	1023	1060: —	948	119	170	10: 70	767	615
25	39: 70	192: 65	1060: 50	142: —	555: —	1590: —	767: —	1021	1060: —	948	119	170	10: 70	767	615
26	39: 70	192: 65	1060: 50	147: —	555: —	1590: —	767: —	1019	1060: —	948	119	170	10: 70	767	615
27	39: 70	192: 70	1060: 50	145: —	555: —	1590: —	767: —	1018	1060: —	948	119	170	10: 70	767	615
29	39: 70	192: 70	1060: 50	146: —	555: —	1590: —	767: —	1012	1060: —	948	119	172	10: 70	767	615
30	39: 70	192: 70	1060: 50	148: —	555: —	1590: —	767: —	1006	1059: —	948	119	172	10: 70	767	615

1) Marraskuun 8 p:stä noteeraa Suomen Pankki belgaa. Depuis le 8 novembre la Banque de Finlande cote les belgas.

26. (Jatk.) Suomen Pankin avista myyntikurssit vuonna 1926.

Cours du change à vue en 1926. — Suite.

Päivä. Date.	Dollari. New York.	Punta. Londres.	B. Kruunu. Stockholm.	B. Frangi. Paris.	Belga. Bruxelles.	Florinti. Amsterdam.	Sv. Frangi. Bale.	N. Kruunu. Oslo.	T. Kruunu. Copenhague.	Saks. marka. Berliri.	Tsh. kruunu. Pysyge.	It. Liira. Rome.	Viron marka. Reval.	Latv. Lait. Käpy.	Esp. Peseta. Madrid.
	Mk.	Mk.	Mk.	Mk.	Mk.	Mk.	Mk.	Mk.	Mk.	Mk.	Mk.	Mk.	Mk.	Mk.	Mk.
Jouluk.															
1	39: 70	192: 70	1060: 50	145: 50	555: —	1589: —	767: 50	1008	1059: —	948	119	171	10: 70	767	615
2	39: 70	192: 65	1060: 50	150: —	555: —	1589: —	767: 50	1008	1059: —	948	119	172	10: 70	767	615
3	39: 70	192: 65	1060: 50	153: —	555: —	1589: —	767: 50	1010	1059: 50	948	119	172	10: 70	767	615
4	39: 70	192: 65	1061: —	157: 50	555: —	1589: —	767: 50	1015	1059: 50	948	119	175	10: 70	767	615
7	39: 70	192: 70	1063: 50	157: —	556: —	1589: —	767: 50	1015	1060: —	948	119	175	10: 70	767	615
8	39: 70	192: 65	1063: —	155: —	556: —	1589: —	767: 50	1009	1059: 50	948	119	175	10: 70	767	615
9	39: 70	192: 65	1061: 50	161: —	556: —	1589: —	767: 50	1010	1059: 50	948	119	174	10: 70	767	615
10	39: 70	192: 65	1062: —	157: 50	556: —	1589: —	769: —	1009	1059: 50	948	119	174	10: 70	767	615
11	39: 70	192: 65	1062: —	157: —	556: —	1589: —	768: 50	1006	1059: —	948	119	175	10: 70	767	615
13	39: 70	192: 65	1061: 50	160: 50	556: —	1589: —	768: 50	1006	1059: —	948	119	182	10: 70	767	615
14	39: 70	192: 65	1062: —	160: 50	556: —	1589: —	768: 50	1008	1059: 50	948	119	185	10: 70	767	615
15	39: 70	192: 75	1062: 50	159: —	556: —	1590: —	768: 50	1008	1060: 50	948	119	180	10: 70	767	615
16	39: 70	192: 80	1062: 50	160: —	556: —	1590: —	768: 50	1007	1059: 50	948	119	180	10: 70	767	615
17	39: 70	192: 80	1062: 50	159: —	556: —	1590: —	769: —	1007	1059: 50	948	119	180	10: 70	767	615
18	39: 70	192: 80	1062: 50	160: —	556: —	1590: —	769: —	1006	1059: 50	948	119	180	10: 70	767	615
20	39: 70	192: 75	1062: —	160: —	556: —	1589: 50	769: —	1006	1059: 50	948	119	180	10: 70	767	615
21	39: 70	192: 70	1062: —	162: —	556: —	1589: 50	769: —	1003	1059: 50	948	119	182	10: 70	767	615
22	39: 70	192: 70	1062: —	160: 50	556: —	1589: 50	769: —	1003	1059: 50	948	119	180	10: 70	767	615
23	39: 70	192: 80	1062: —	159: —	556: —	1589: 50	769: —	1003	1059: 50	948	119	180	10: 70	767	615
24	39: 70	192: 80	1062: 50	159: —	556: —	1589: 50	769: —	1007	1059: 50	948	119	180	10: 70	767	615
27	39: 70	192: 80	1063: —	159: —	556: —	1589: 50	769: —	1010	1059: 50	948	119	180	10: 70	767	615
28	39: 70	192: 80	1063: —	158: 50	556: —	1590: —	769: —	1008	1061: —	948	119	182	10: 70	767	615
29	39: 70	192: 90	1063: —	158: 50	556: —	1591: —	769: —	1009	1061: —	948	119	181	10: 70	767	615
30	39: 70	192: 90	1062: 50	158: 50	556: —	1590: —	769: —	1009	1060: 50	948	119	181	10: 70	767	615
31	39: 70	192: 85	1063: —	158: —	556: —	1590: —	769: —	1007	1061: —	948	119	181	10: 70	767	615
1926															
Korkein Maximum	39: 70	193: 35 17/5	1067: 50 22/6	162: — 21/12	1) —	1601: — 17/5	771: — 7/5	1032 18/11	1061: — 15/11	950 2/1	119	185 14/12	10: 70 13/3	769 2/1	665 21/6
Alin Minimum	39: 70	192: 55 2/11	1060: 50 17/11	83: — 21/7	—	1589: — 1/12	766: — 10/2	809 7/1	980: — 9/2	947 10/4	119	132 28/7	10: 65 2/1	766 15/2	605 2/10

Keskimääräiset kurssit vuonna 1926.

Cours moyens en 1926.

New York	39: 70	Amsterdam	1 594: 38	Praag	119: —
Lontoo	193: 02	Basel	768: 46	Rooma	157: 44
Tukholma	1 063: 75	Oslo	890: 62	Tallinna	10: 68
Pariisi	129: 82	Kööpenhamina	1 044: 40	Riika	766: 61
Bryssel 2)	654: 29	Berliini	948: 52	Madrid (17/6—31/12)	623: 86

1) Belgian frangin korkein noteeraus 181: — oli 1/2 ja alin 89: — 13/2; belgan korkein noteeraus 557: — oli 9/11 ja alin 555: — 13/11. La cote du franc belge atteignit son maximum 181: — le 1/2 et son minimum, 89: — le 13/2; pour le belga: maximum 557: — le 9/11 et minimum 555: — le 13/11.

2) Belgian noteerausten vuosikeskimäärä on laskettu siten, että franginoteeraukset on kerrottu 5:ellä t. s. muutettu belgaksi. Le cours moyen du belga a été calculé pour toute l'année en ajoutant le cours du franc multiplié par 5, soit converti en belgas.

27. Suomen Pankin avista myyntikurssit keskimäärin kunakin kuukautena vuosina 1919—1926.

Cours moyens du change à vue pour chaque mois en 1919—1926.

Kuukausi. Mois.	Dollari. New York.	Punta. Londres.	R. Krunun. Stockholm.	R. Frangi. Pariis.	B. Frangi. Brüssel.	Florinti. Amsterdam.	Sv. Frangi. Bäla.	N. Krunun. Oslo.	T. Krunun. Copenhague.	Saksanmarkka. Berlin.	Itäv. Krunun. Vienne.
	Mk.	Mk.	Mk.	Mk.	Mk.	Mk.	Mk.	Mk.	Mk.	Mk.	Mk.
1919											
Tammik.	9: 02	42: 90	259: 04	165: 66	—	378: 96	186: 08	251: 68	235: 44	111: 44	56: 12
Helmik.	9: 44	44: 84	264: 70	173: 04	—	388: 50	193: 08	257: 95	245: 33	105: 37	50: 33
Maalisk.	9: 92	46: 76	274: 64	176: 52	—	403: 60	202: 60	264: —	255: 44	98: 20	46: 96
Huhtik.	9: 66	44: 88	256: 41	160: 83	—	387: 62	194: 62	246: 58	240: 29	79: —	35: 29
Toukok.	9: 86	45: 94	252: 48	156: 16	—	390: —	195: 64	247: 76	236: 24	80: 16	39: 68
Kesäk.	11: 17	51: 68	287: 59	174: 81	—	437: 31	210: 86	281: 22	265: 59	80: 86	42: —
Heinäk.	13: 16	58: 71	329: 11	190: 55	—	501: —	235: 81	316: 18	298: 96	90: 96	42: —
Elok.	15: 26	65: 35	376: 34	197: 43	—	569: 95	270: 31	355: 15	332: 34	81: 23	42: —
Syysk.	17: 72	73: 94	433: 07	207: 48	—	660: 60	305: 15	408: 26	387: 34	73: 73	—
Lokak.	22: 11	92: 86	533: 37	260: 22	—	839: 04	395: 92	508: 11	478: —	83: 67	—
Marrask.	26: 97	110: 54	620: 56	288: —	—	1 015: 40	487: 44	599: 12	561: 32	71: 32	—
Jouluk.	32: 57	124: 60	697: 30	305: 37	—	1 231: 91	599: 56	666: 61	608: 22	70: 04	—
1920											
Tammik.	27: 91	103: 18	578: 48	242: 24	—	1 051: 12	497: 64	538: 76	495: 16	51: 52	—
Helmik.	24: 79	83: 68	459: 21	174: 88	—	922: 04	407: 42	426: 21	368: 29	28: 21	—
Maalisk.	19: 60	71: 52	390: 58	140: 88	—	716: 54	329: 96	347: 08	326: 96	26: 88	—
Huhtik.	18: 24	71: 37	396: 17	113: 42	—	672: 57	324: 09	360: 30	325: 74	33: 39	—
Toukok.	19: 54	74: 66	409: 76	133: 84	—	709: 87	344: 61	361: 52	325: 41	44: 74	—
Kesäk.	21: 90	85: 44	470: 20	171: 50	186: 85	787: 28	396: 08	382: 36	367: 22	58: 88	—
Heinäk.	25: 45	98: 34	553: 48	208: 35	222: 05	888: 31	447: 52	420: 48	417: 04	66: 22	—
Elok.	31: 66	114: 38	649: 49	229: 17	244: 78	1 043: 06	526: 32	474: 39	474: 17	68: 04	—
Syysk.	32: 30	113: 38	648: 42	219: 18	233: 33	1 008: 82	523: 77	450: 05	450: 91	58: 27	—
Lokak.	39: 34	136: 51	772: 62	238: 58	273: 73	1 214: 25	625: 86	545: 23	549: 12	60: 65	—
Marrask.	46: 43	159: 21	885: 54	280: 23	298: 35	1 403: 23	723: 08	620: 54	621: 92	61: 47	—
Jouluk.	41: 67	145: 36	812: 24	247: 56	262: 08	1 286: 76	646: 36	609: 36	614: 52	57: 92	—

27. (Jatk.) Suomen Pankin avista myyntikurssit keskimäärin
kunakin kuukautena vuosina 1919—1926.

Cours moyens du change à vue pour chaque mois en 1919—1926. — Suite.

Kuukausi. Mois.	Dollari. New York.	Punta. Londres.	R. Krunnu. Stockholm.	R. Frangi. Paris.	B. Frangi. Brussels.	Florini. Amsterdam.	Sv. Frangi. Båle.	N. Krunnu. Oslo.	R. Krunnu. Copenhagen.	Saksanmarkka. Berlin.	Tsh. Krunnu. Praag.	Viron markka. Helsinki.
	Mk.	Mk.	Mk.	Mk.	Mk.	Mk.	Mk.	Mk.	Mk.	Mk.	Mk.	Mk.
1921												
Tammik.	81: 81	118: 06	672: 63	202: 71	213: 21	1 039: 75	500: 54	554: 54	568: 50	49: 32	—	—
Helmik.	30: 42	117: 46	672: 67	217: 33	227: 83	1 034: 96	506: 29	539: 88	561: 96	50: 26	—	—
Maalisk.	37: 64	146: 54	850: 65	265: 26	277: 96	1 291: 09	643: 09	607: 78	648: 74	60: 75	—	—
Huhtik.	44: 18	173: 35	1 037: 28	318: 40	328: 92	1 533: 36	771: 60	702: 76	798: 64	70: 10	—	—
Toukok.	47: 03	186: 54	1 101: —	392: 67	392: 67	1 669: —	844: 13	738: 29	848: 21	76: 14	—	—
Kesäk.	58: 38	220: 55	1 307: 58	471: 54	469: 54	1 946: 92	1 001: 25	853: 58	1 004: 21	85: 32	—	—
Heinäk.	60: 88	221: 43	1 233: 92	476: 62	468: 19	1 941: 15	1 016: 81	817: 96	966: 46	80: 03	—	—
Elok.	66: 58	242: 68	1 403: 33	515: 67	501: —	2 064: —	1 129: 52	866: 74	1 072: —	79: 61	—	—
Syysk.	70: 80	263: 37	1 538: 46	518: 58	510: 50	2 243: 46	1 226: 08	912: 73	1 249: 77	69: 65	—	—
Lokak.	65: 40	251: 65	1 495: 31	471: 35	464: 58	2 169: 12	1 197: 77	817: 85	1 230: 42	46: 35	—	—
Marrask.	53: 57	211: 71	1 236: 92	333: 54	370: 23	1 861: 58	1 009: 96	751: 23	985: 58	21: 62	—	—
Jouluk.	52: 94	218: 92	1 291: 40	410: 04	394: 80	1 917: 80	1 030: 88	801: 64	1 027: 40	28: 07	—	—
1922												
Tammik.	53: 11	223: 83	1 322: 29	431: 63	414: 96	1 947: 13	1 036: 17	831: 96	1 059: 71	27: 97	—	—
Helmik.	49: 90	216: 84	1 297: 92	432: 25	412: 50	1 870: 67	979: 71	826: 17	1 025: 25	24: 25	—	14: 49
Maalisk.	48: 29	210: 94	1 260: 38	433: 73	406: 92	1 825: 23	941: 50	848: 58	1 016: 92	17: 68	—	14: 14
Huhtik.	52: 10	229: 27	1 352: 50	478: 55	442: 41	1 971: 68	1 016: 91	964: 41	1 102: 50	18: 13	—	15: 36
Toukok.	47: 89	212: 74	1 232: 80	436: —	399: 96	1 848: 60	923: 96	883: 44	1 023: 88	16: 59	—	14: 54
Kesäk.	46: 21	205: 46	1 191: 67	405: 83	380: 46	1 788: 17	883: 63	791: 88	1 001: 17	14: 99	—	14: 04
Heinäk.	47: 06	208: 75	1 218: 27	386: 88	367: 15	1 820: 19	902: 35	783: —	1 011: 42	10: 04	—	14: —
Elok.	47: 11	210: 21	1 239: 59	374: 63	355: 70	1 828: 63	901: 63	809: 48	1 015: 04	4: 88	—	13: 90
Syysk.	46: 07	204: 25	1 219: —	352: 54	333: 38	1 787: 69	870: 85	774: 35	972: 88	3: 23	150: 54	13: 48
Lokak.	43: 24	191: 55	1 150: 77	319: —	297: 62	1 683: 38	800: 50	770: 65	872: 81	1: 55	142: 50	12: 50
Marrask.	39: 42	176: 33	1 057: 50	269: 38	249: 65	1 546: 46	725: 58	723: 58	795: 88	—: 59	125: 50	11: 49
Jouluk.	39: 95	183: 77	1 075: 26	288: 65	266: 39	1 591: 09	755: —	755: 83	824: 96	—: 54	124: 22	11: 78

27. (Jatk.) Suomen Pankin avista myyntikurssit keskimäärin
kunakin kuukautena vuosina 1919—1926.

Cours moyens du change à vue pour chaque mois en 1919—1926. — Suite.

Kuukausi. Mois.	Dollari. New York.	Punta. Londres.	R. Krunun. Stockholm.	R. Frangi. Paris.	B. Frangi. Bruxelles.	Florini. Amsterdam.	Sv. Frangi. Bale.	N. Krunun. Oslo.	T. Krunun. Copenhague.	Saksanmarkka. Berlin.	Tsh. Krunun. Petrograd.	It. Litra. Rome.	Viron markka. Helsinki.	Latv. Lat. Riga.
	Mk.	Mk.	Mk.	Mk.	Mk.	Mk.	Mk.	Mk.	Mk.	Mk.	Mk.	Mk.	Mk.	Mk.
1923														
Tammik.	40: 38	187: 84	1084: 20	270: 84	248: 04	1598: 12	759: 40	754: 88	801: 08	—: 30	116: 60	—	11: 97	—
Helmik.	38: 27	179: 31	1017: 54	235: 21	206: 83	1513: 13	720: —	711: 13	731: 04	—: 15	114: 21	—	11: 30	—
Maalisk.	36: 45	171: 18	969: 68	229: 64	199: 56	1440: 48	678: 56	662: 84	700: 40	—: 18	109: 48	—	10: 77	—
Huhtik.	36: 43	169: 63	970: 63	242: 83	209: 96	1428: 58	665: 25	650: 92	690: —	—: 16	110: 71	—	10: 83	—
Toukok.	36: 22	167: 46	965: 13	240: 83	208: —	1417: 67	653: 13	598: 29	675: 63	—: 09	109: 25	—	10: 73	—
Kesäk.	36: 19	167: 02	961: 24	229: 32	196: 64	1418: 72	650: 36	602: 92	651: 40	—: 04	109: 52	171: 48	10: 71	—
Heinäk.	36: 25	166: 08	961: 21	214: 15	178: 19	1422: 58	636: 42	587: 77	636: 04	—: 01	110: 04	159: —	10: 55	—
Elok.	36: 16	164: 95	962: 67	204: 89	164: 39	1423: 59	653: 67	589: 52	667: 96	1)16: 07	107: 63	158: 04	10: 54	—
Syysk.	37: 07	168: 44	984: 30	217: 20	182: 08	1458: 44	663: 72	597: 60	672: 28	1: 55	112: 56	165: 72	10: 78	—
Lokak.	37: 35	169: 09	986: —	223: 70	191: 74	1463: 63	668: 48	581: 44	657: 07	96: —	113: 03	172: 11	10: 91	—
Marrask.	38: 06	167: 13	1000: 62	211: 54	181: 73	1450: 92	669: 65	560: 85	656: 85	—	112: 04	169: 38	10: 96	748: 68
Jouluk.	40: 50	176: 70	1066: 20	214: —	186: 48	1543: 39	708: 17	605: 30	724: 17	—	119: 26	178: 57	10: 87	790: —
1924														
Tammik.	40: 17	171: 15	1051: 50	188: 48	169: 35	1502: 25	696: 69	567: 56	684: 52	—	118: 27	175: 38	10: 33	781: 92
Helmik.	39: 85	171: 61	1043: 16	176: 90	154: 28	1491: 34	692: 60	531: 58	639: 08	—	116: 12	174: 44	10: 47	766: 72
Maalisk.	39: 90	171: 33	1048: 56	185: 16	153: 98	1481: 94	691: 06	542: —	626: 66	—	116: 40	172: 72	10: 58	767: 20
Huhtik.	39: 90	173: 59	1053: 75	244: 83	208: 19	1486: 23	703: 90	551: 21	665: 65	—	119: 72	178: 92	10: 60	768: 21
Toukok.	39: 85	173: 95	1057: 80	230: 68	194: 32	1492: 96	707: 88	554: —	676: 34	—	118: 44	179: 36	10: 51	768: —
Kesäk.	39: 85	172: 33	1059: 45	209: 25	182: 25	1494: 57	705: 30	540: 50	671: 80	—	118: 59	175: 41	10: 17	768: —
Heinäk.	39: 85	174: 26	1061: —	205: 26	182: 83	1513: 76	725: 57	536: 30	642: 02	—	119: 70	174: 07	9: 58	768: 44
Elok.	39: 85	179: 55	1061: 69	219: 12	201: 21	1549: 88	752: 38	553: 92	648: 35	—	121: 08	179: 81	9: 19	771: —
Syysk.	39: 85	178: 24	1061: 48	212: 83	198: 87	1537: 69	755: 04	553: 19	676: 35	—	122: —	178: 23	9: 51	771: 50
Lokak.	39: 78	178: 82	1060: 33	209: 04	192: 28	1559: 70	766: —	570: 15	693: 07	—	121: 26	176: 11	10: 38	770: 67
Marrask.	39: 71	183: 20	1065: 52	210: 20	192: 82	1592: 16	767: 72	584: 76	698: 32	955: —	121: —	174: 64	10: 67	766: 16
Jouluk.	39: 70	186: 57	1070: 94	215: 31	193: 06	1606: 69	770: 42	599: —	701: 44	955: —	121: 79	173: 46	10: 72	767: 04

1) Noteeraus tarkoittaa elo- ja syyskuulla 1923 1 miljoonaa, lokakuulla 1 miljardia, mutta muuten 100 saksanmarkkaa.

2) Keskimäärä tarkoittaa marraskuusta alkaen belgan noteerausta; vert. alimuist. 1, siv. 48. *Depuis le mois de novembre*

**27. (Jatk.) Suomen Pankin avista myyntikurssit keskimäärin
kunakin kuukautena vuosina 1919—1926.**

Cours moyens du change à vue pour chaque mois en 1919—1926. — Suite.

Kuukausi. Mois.	Dollari. New York.	Punta. Londres.	R. Kruunu. Stockholm.	R. Frangi. Paris.	B. Frangi. Bruxelles.	Florinti Amsterdam.	Sv. Frangi. Båle.	N. Kruunu. Oslo.	T. Kruunu. Copenhague.	Saksanmarkka. Berlin.	Tsh. Kruunu. Petrograd.	It. Liira. Rome.	Viron markka. Reval.	Latv. Lat. Riga.	Esp. Peseta. Madrid.
	Mk.	Mk.	Mk.	Mk.	Mk.	Mk.	Mk.	Mk.	Mk.	Mk.	Mk.	Mk.	Mk.	Mk.	Mk.
1925															
Tammik.	39: 70	190: 01	1070: 52	215: —	201: 54	1606: 24	768: 94	607: —	708: 70	955: —	122: —	167: 76	10: 66	767: 04	—
Helmik.	39: 70	189: 55	1070: 17	210: 65	202: 52	1596: 42	765: 31	606: 54	708: 08	955: —	119: 67	166: 17	10: 65	765: 58	—
Maalisk.	39: 70	189: 66	1070: —	206: —	201: 94	1586: 48	765: 48	613: 08	717: 94	955: —	119: —	164: 32	10: 68	765: 92	—
Huhtik.	39: 70	190: 47	1069: 74	207: —	201: 78	1587: 63	768: 35	641: 96	733: 39	955: —	119: —	165: 70	10: 70	768: 61	—
Toukok.	39: 70	192: 85	1062: 71	205: 71	200: 23	1597: 58	769: 56	669: 50	748: 42	955: —	119: —	164: 58	10: 65	770: 21	—
Kesäk.	39: 70	193: 09	1063: 31	190: 50	187: 77	1596: 02	771: 79	675: 90	759: 08	955: —	119: —	155: 63	10: 65	771: 92	—
Heinäk.	39: 70	193: 08	1067: 07	187: 76	184: 93	1594: 48	771: 96	718: 56	847: 81	955: —	119: —	148: 19	10: 65	772: —	—
Elok.	39: 70	193: —	1067: 73	187: 60	181: 25	1599: 71	771: 67	748: 10	927: 96	955: —	119: —	148: 92	10: 66	769: 65	—
Syysk.	39: 70	192: 55	1065: 87	187: 79	176: 15	1598: 63	768: 25	837: 27	980: 62	955: —	119: —	163: 77	10: 70	767: 69	—
Lokak.	39: 70	192: 44	1064: 69	177: 94	180: 33	1598: 11	766: 72	806: 56	978: 19	955: —	119: —	161: 96	10: 70	767: 26	—
Marrask.	39: 70	192: 55	1063: 10	158: 66	180: 72	1598: 90	766: 46	809: 20	990: 08	955: —	119: —	162: 28	10: 68	767: —	—
Jouluk.	39: 70	192: 71	1064: 56	149: 62	180: 98	1597: 96	767: 50	809: 24	990: 32	954: 80	119: —	163: 88	10: 65	767: 48	—
1926															
Tammik.	39: 70	193: 04	1064: 35	150: 65	181: —	1598: 08	768: 42	810: 54	988: 21	950: —	119: —	163: —	10: 65	768: 67	—
Helmik.	39: 70	193: 25	1064: 17	146: 77	181: —	1593: 63	766: 27	828: 50	1011: 04	950: —	119: —	162: 79	10: 65	766: 50	—
Maalisk.	39: 70	193: 15	1065: 81	143: 25	171: 13	1593: 15	766: 04	857: 15	1039: 96	950: —	119: —	162: 96	10: 68	766: —	—
Huhtik.	39: 70	193: 20	1064: 78	135: 67	148: 09	1595: 57	767: 96	862: 87	1043: 35	948: 35	119: —	162: 91	10: 70	766: 09	—
Toukok.	39: 70	193: 15	1063: 83	126: 50	125: 43	1598: 63	769: 76	863: —	1043: 35	948: —	119: —	155: 61	10: 70	766: —	—
Kesäk.	39: 70	193: 30	1065: 40	118: 52	118: 90	1597: 66	770: 02	880: 80	1054: 44	948: —	119: —	148: 72	10: 65	766: —	655: 91
Heinäk.	39: 70	193: 22	1064: 74	100: 22	98: 56	1597: 70	770: —	873: 59	1055: —	948: —	119: —	137: 67	10: 65	766: —	639: 81
Elok.	39: 70	193: 03	1063: 77	113: 69	111: 06	1595: 38	769: 19	872: 81	1056: 58	948: —	119: —	134: 81	10: 67	766: 15	624: 42
Syysk.	39: 70	192: 83	1063: —	115: 27	109: 94	1592: 79	768: 85	872: 85	1057: 08	948: —	119: —	148: 19	10: 70	767: —	619: 42
Lokak.	39: 70	192: 73	1062: 37	118: 04	111: 92	1590: 96	768: 65	936: 58	1058: 23	948: —	119: —	165: 81	10: 70	767: —	615: 19
Marrask.	39: 70	192: 65	1060: 83	136: 40	555: 40	1590: 19	767: 81	1008: 38	1059: 31	948: —	119: —	171: —	10: 70	767: —	614: 81
Jouluk.	39: 70	192: 74	1062: 12	157: 82	555: 84	1589: 48	768: 48	1007: 88	1059: 70	948: —	119: —	178: 28	10: 70	767: —	615: —

La notation concerne 1 million pendant les mois d'août et septembre 1923, 1 milliard en octobre, mais cent reichsmarks pour le reste. la moyenne se rapporte seulement aux notations de belgas; voir la note 1, page 43.

28. Yleiskatsaus Suomen Pankin avista

Résumé des cours du change

Vuosi. Année.	Dollari. New York.			Punta. ¹⁾ . Londres.			R. Kruunu. Stockholm.		
	Korkein. Maxim.	Alin. Minim.	Keskim. Moyenne.	Korkein. Maxim.	Alin. Minim.	Keskim. Moyenne.	Korkein. Maxim.	Alin. Minim.	Keskim. Moyenne.
	Mk.	Mk.	Mk.	Mk.	Mk.	Mk.	Mk.	Mk.	Mk.
1877	—	—	—	28:—	25:55	26:33	154:80	141:20	145:63
1878	—	—	—	25:70	25:17	25:36	142:—	139:80	140:31
1879	—	—	—	25:22	25:17	25:22	139:80	139:50	139:66
1880	—	—	—	25:42	25:17	25:29	139:60	139:10	139:33
1881	—	—	—	25:40	25:30	25:33	139:10	139:—	139:06
1882	—	—	—	25:45	25:35	25:36	139:30	139:10	139:23
1883	—	—	—	25:35	25:35	25:35	139:30	139:—	139:15
1884	—	—	—	25:35	25:35	25:35	139:30	139:—	139:14
1885	—	—	—	25:40	25:35	25:36	139:20	139:—	139:13
1886	—	—	—	25:40	25:35	25:36	139:40	139:—	139:11
1887	—	—	—	25:40	25:35	25:36	139:40	139:20	139:28
1888	—	—	—	25:40	25:35	25:36	139:40	139:30	139:33
1889	—	—	—	25:40	25:30	25:34	139:40	139:30	139:31
1890	—	—	—	25:45	25:30	25:38	139:70	139:30	139:34
1891	—	—	—	25:40	25:30	25:33	139:70	139:40	139:46
1892	—	—	—	25:42	25:28	25:32	139:60	139:30	139:38
1893	—	—	—	25:50	25:32	25:38	139:60	139:40	139:49
1894	—	—	—	25:25	25:23	25:24	139:30	139:30	139:30
1895	—	—	—	25:30	25:25	25:27	139:30	139:30	139:30
1896	—	—	—	25:35	25:25	25:29	139:30	139:20	139:28
1897	—	—	—	25:25	25:17	25:23	139:20	139:—	139:02
1898	—	—	—	25:38	25:20	25:29	139:—	138:90	138:97
1899	—	—	—	25:50	25:30	25:36	139:10	139:—	139:04
1900	—	—	—	25:48	25:36	25:41	139:10	139:10	139:10
1901	—	—	—	25:40	25:30	25:36	139:30	139:10	139:29
1902	—	—	—	25:38	25:32	25:36	139:30	139:30	139:30

¹⁾ Vuosina 1877—1880 90 päiv. *Années 1877—1880 à 90 jours.*²⁾ Vuosina 1877—1881 7 päiv. *Années 1877—1881 à 7 jours.*

vekselikursseihin vuosina 1877—1926.

à vue en 1877—1926.

E. Frangi ²⁾ . Paris.			Floriini. Amsterdam.			Saksanmarkka ³⁾ . Hambourg, Berlin.			Vuosi. Année.
Korkein. Maxim.	Alin. Minim.	Keskim. Moyenne.	Korkein. Maxim.	Alin. Minim.	Keskim. Moyenne.	Korkein. Maxim.	Alin. Minim.	Keskim. Moyenne.	
Mk.	Mk.	Mk.	Mk.	Mk.	Mk.	Mk.	Mk.	Mk.	
111: 60	101: 40	104: 71	231: 80	210: —	216: 78	137: 30	124: 30	128: 44	1877
102: 90	100: —	100: 92	211: 50	208: —	209: 11	126: 20	123: 30	124: 26	1878
100: —	100: —	100: —	208: —	208: —	208: —	123: 70	123: 70	123: 70	1879
100: 80	99: 80	100: 08	208: —	207: 50	207: 67	124: 75	123: 50	124: 07	1880
100: 20	100: —	100: 01	207: 50	207: 50	207: 50	124: 55	124: —	124: 22	1881
100: 40	100: —	100: 16	207: 50	207: —	207: 17	124: 45	124: 25	124: 34	1882
100: 50	100: 30	100: 39	207: —	207: —	207: —	124: 30	124: 20	124: 27	1883
100: 50	100: 30	100: 47	208: —	207: —	207: 37	124: 20	124: 20	124: 20	1884
100: 50	100: 30	100: 37	208: 50	208: —	208: 23	124: 40	124: 20	124: 21	1885
100: 70	100: 30	100: 50	208: 40	208: —	208: 34	124: 40	124: 20	123: 92	1886
100: 40	100: 20	100: 29	209: 50	208: —	208: 35	124: 40	124: 20	124: 28	1887
100: 30	100: 20	100: 23	209: 50	209: 50	209: 50	124: 50	124: 30	124: 37	1888
100: 40	100: 20	100: 25	209: 50	209: 50	209: 50	124: 50	124: 10	124: 28	1889
100: 50	100: 30	100: 41	210: —	209: —	209: 20	124: 60	124: 20	124: 37	1890
100: 50	100: —	100: 30	209: —	209: —	209: —	124: 60	124: 20	124: 44	1891
100: 80	100: 20	100: 50	210: —	209: —	209: 19	124: 70	124: 40	124: 45	1892
100: 80	100: 30	100: 55	210: —	208: 80	209: 38	124: 70	123: 90	124: 32	1893
100: 50	100: 10	100: 13	209: 20	208: 80	209: 19	123: 90	123: 80	123: 81	1894
100: 50	100: 30	100: 43	209: 20	208: 70	208: 97	124: —	123: 80	123: 84	1895
100: 50	100: 40	100: 41	208: 80	208: 40	208: 71	124: 30	124: —	124: 04	1896
100: 40	100: —	100: 25	208: 80	208: 40	208: 78	124: 30	123: 70	123: 80	1897
100: 30	100: —	100: 11	209: 50	208: 80	209: 40	124: —	123: 70	123: 78	1898
100: 80	100: 30	100: 53	210: —	208: 50	209: 14	124: 10	123: 80	123: 96	1899
101: 10	100: 80	101: 40	210: 50	209: —	209: 79	124: 10	124: 10	124: 10	1900
101: 10	100: 70	100: 89	210: —	209: 50	209: 90	124: 10	124: —	124: 04	1901
100: 90	100: 70	100: 85	209: 50	209: 30	209: 49	124: —	123: 90	123: 98	1902

28. (Jatk.) Yleiskatsaus Suomen Pankin avista

Résumé des cours du change

Vuosi. Année.	Dollari. New York.			Punta. Londres.			R. Kruunu. Stockholm.		
	Korkein. Maxim.	Alin. Minim.	Keskim. Moyenne.	Korkein. Maxim.	Alin. Minim.	Keskim. Moyenne.	Korkein. Maxim.	Alin. Minim.	Keskim. Moyenne.
	Mk.	Mk.	Mk.	Mk.	Mk.	Mk.	Mk.	Mk.	Mk.
1903	—	—	—	25: 40	25: 30	25: 35	139: 30	139: 30	139: 30
1904	—	—	—	25: 43	25: 28	25: 34	139: 30	139: 30	139: 30
1905	—	—	—	25: 40	25: 30	25: 37	139: 30	139: 30	139: 30
1906	—	—	—	25: 45	25: 32	25: 40	139: 30	139: 30	139: 30
1907	—	—	—	25: 58	25: 36	25: 46	139: 30	139: 30	139: 30
1908	—	—	—	25: 58	25: 30	25: 40	139: 50	139: 30	139: 43
1909	—	—	—	25: 44	25: 31	25: 38	139: 50	139: 30	139: 33
1910	—	—	—	25: 41	25: 33	25: 37	139: 40	139: 10	139: 28
1911	—	—	—	25: 42	25: 30	25: 36	139: 40	139: 20	139: 32
1912	—	—	—	25: 43	25: 30	25: 36	139: 40	139: 10	139: 20
1913	5: 23	5: 23	5: 23	25: 43	25: 30	25: 39	139: 50	139: —	139: 19
1914	5: 90	5: 23	5: 31	29: —	25: 33	25: 99	150: —	139: 30	141: 30
1915	7: 25	5: 90	6: 46	34: 30	29: —	31: 29	210: —	150: —	170: 77
1916	7: 50	7: —	7: 23	35: 50	33: 50	34: 30	216: —	192: —	204: 96
1917	8: 60	6: 50	7: 44	41: —	30: 50	35: —	360: —	193: —	235: 56
1918	9: 90	6: 50	8: 28	47: 50	30: 50	39: 40	310: —	195: —	262: 70
1919	34: —	8: 85	15: 58	138: 60	42: 10	66: 97	740: —	241: —	382: 97
1920	51: 50	17: 40	29: 27	180: —	65: 70	105: 44	1 000: —	258: —	589: 53
1921	80: 50	28: —	52: 07	300: —	107: —	199: 18	1 740: —	610: —	1 166: 25
1922	54: 50	35: 25	46: 62	237: —	157: 75	205: 88	1 395: —	950: —	1 216: 77
1923	40: 75	35: 85	37: 42	189: 25	162: 60	171: 10	1 095: —	955: —	993: 38
1924	40: 44	39: 70	39: 86	188: 10	168: 85	176: 23	1 071: 50	1 036: 50	1 057: 93
1925	39: 70	39: 70	39: 70	193: 15	188: 50	191: 86	1 071: —	1 062: —	1 066: 60
1926	39: 70	39: 70	39: 70	193: 35	192: 55	193: 02	1 067: 50	1 060: 50	1 063: 75

vekselikursseihin vuosina 1877—1926.

à vue en 1877—1926. — Suite.

R. Frangi. Paris.			Florini. Amsterdam.			Saksanmarkka. Hambourg, Berlin.			Vuosi. Année.
Korkein. Maxim.	Alin. Minim.	Keskim. Moyenne.	Korkein. Maxim.	Alin. Minim.	Keskim. Moyenne.	Korkein. Maxim.	Alin. Minim.	Keskim. Moyenne.	
Mk.	Mk.	Mk.	Mk.	Mk.	Mk.	Mk.	Mk.	Mk.	
100: 90	100: 50	100: 81	210: 30	209: 30	209: 65	124: —	124: —	124: —	1903
101: —	100: 50	100: 72	210: 60	209: 50	209: 39	124: 10	124: —	124: 02	1904
101: —	100: 50	100: 81	210: 30	209: —	209: 88	124: 10	123: 90	123: 94	1905
101: 10	100: 70	100: 95	210: —	209: —	209: 60	124: 30	124: —	124: 03	1906
101: 50	100: 80	101: 07	211: —	210: —	210: 52	124: 30	124: 10	124: 26	1907
101: 50	100: 70	101: 06	211: —	209: 50	210: 26	124: 20	124: 10	124: 17	1908
101: 20	100: 50	100: 80	210: 50	209: 30	209: 86	124: 10	123: 90	124: 03	1909
100: 90	100: 30	100: 60	210: —	208: 70	209: 43	123: 90	123: 90	123: 90	1910
101: —	100: 10	100: 47	210: 30	209: 80	209: 95	123: 90	123: 90	123: 90	1911
100: 80	100: 15	100: 52	210: 20	209: 80	209: 99	124: 20	123: 65	123: 81	1912
100: 80	100: 20	100: 62	210: —	209: —	209: 56	124: 40	123: 80	124: 06	1913
110: —	100: 50	102: 67	235: —	209: 90	214: 49	124: 80	123: 80	124: 15	1914
124: 50	110: —	116: 51	300: —	235: —	261: 81	—	—	—	1915
128: —	120: —	122: 95	320: —	295: —	304: 99	—	—	—	1916
151: —	110: —	127: 58	375: —	260: —	307: 10	—	—	—	1917
180: —	110: —	145: 92	457: —	260: —	380: 97	160: —	100: —	131: 08	1918
341: —	152: —	204: 81	1 285: —	372: —	599: 98	114: —	67: —	85: 57	1919
315: —	107: —	203: 21	1 583: —	629: —	980: 37	75: —	24: —	51: 75	1920
580: —	188: —	390: 29	2 547: —	944: —	1 738: 16	97: —	18: —	59: 82	1921
498: —	242: —	382: 79	2 040: —	1 385: —	1 790: 43	32: —	—: 47	11: 47	1922
300: —	198: —	227: 54	1 613: —	1 402: —	1 464: 06	—: 57	—	—	1923
270: —	141: —	208: 73	1 612: —	1 470: —	1 526: 12	955: —	955: —	955: —	1924
217: —	143: 50	190: —	1 613: —	1 582: —	1 596: 59	955: —	950: —	954: 98	1925
162: —	83: —	129: 82	1 601: —	1 589: —	1 594: 38	950: —	947: —	948: 52	1926

29. Suomen Pankin alin diskonttokorko vuosina 1867—1926.

Variation du taux inférieur de l'escompte de la Banque de Finlande durant la période 1867—1926.

Päivästä. <i>Du</i>	Päivään. <i>Au</i>	Pro- senttia. <i>Pour- cent.</i>	Päivästä. <i>Du</i>	Päivään. <i>Au</i>	Pro- senttia. <i>Pour- cent.</i>
1	2	3	4	5	6
1867 Tammik. 1	1868 Maalisk. 19	6	1908 Elok. 8	1908 Syysk. 19	6
1868 Maalisk. 20	1869 Jouluk. 31	5	1908 Syysk. 20	1909 Huhtik. 24	5 1/2
1870 Tammik. 1	1870 Jouluk. 31	4 1/2	1909 Huhtik. 25	1910 Jouluk. 15	5
1871 Tammik. 1	1875 Jouluk. 31	4	1910 Jouluk. 16	1911 Helmik. 18	5 1/2
1876 Tammik. 1	1877 Toukok. 31	4 1/2	1911 Helmik. 19	1911 Toukok. 16	5
1877 Kesäk. 1	1878 Jouluk. 31	5	1911 Toukok. 17	1912 Tammik. 27	4 1/2
1879 Tammik. 1	1879 Jouluk. 31	5 1/2	1912 Tammik. 28	1912 Marrask. 9	5
1880 Tammik. 1	1880 Elok. 31	5	1912 Marrask. 10	1913 Marrask. 24	6
1880 Syysk. 1	1886 Jouluk. 3	4 1/2	1913 Marrask. 25	1914 Maalisk. 31	5 1/2
1886 Jouluk. 4	1890 Maalisk. 17	4	1914 Huhtik. 1	1914 Elok. 3	5
1890 Maalisk. 18	1890 Marrask. 17	4 1/2	1914 Elok. 4	1914 Syysk. 5	7
1890 Marrask. 18	1891 Jouluk. 1	5	1914 Syysk. 6	1915 Tammik. 9	6
1891 Jouluk. 2	1893 Jouluk. 2	5 1/2	1915 Tammik. 10	1916 Toukok. 18	5 1/2
1893 Jouluk. 3	1895 Helmik. 9	5	1916 Toukok. 19	1919 Tammik. 7	5
1895 Helmik. 10	1895 Lokak. 3	4 1/2	1919 Tammik. 8	1919 Marrask. 17	6
1895 Lokak. 4	1896 Lokak. 20	4	1919 Marrask. 18	1920 Maalisk. 22	7
1896 Lokak. 21	1898 Lokak. 17	4 1/2	1920 Maalisk. 23	1920 Marrask. 9	8
1898 Lokak. 18	1899 Lokak. 4	5	1920 Marrask. 10	1922 Lokak. 16	9
1899 Lokak. 5	1899 Lokak. 28	5 1/2	1922 Lokak. 17	1923 Syysk. 12	8
1899 Lokak. 29	1901 Syysk. 18	6	1923 Syysk. 13	1923 Lokak. 27	9
1901 Syysk. 19	1902 Helmik. 8	5 1/2	1923 Lokak. 28	1923 Marrask. 29	8
1902 Helmik. 9	1907 Helmik. 27	5	1923 Marrask. 30	1924 Maalisk. 5	10
1907 Helmik. 28	1907 Marrask. 6	5 1/2	1924 Maalisk. 6	1925 Elok. 14	9
1907 Marrask. 7	1907 Marrask. 27	6	1925 Elok. 15	1925 Lokak. 29	8
1907 Marrask. 28	1908 Elok. 7	6 1/2	1925 Lokak. 30	—	7 1/2

Tammikuu — *Janvier*Helmikuu — *Février*Maaliskuu — *Mars*Huhtikuu — *Avril*Toukokuu — *Mai*Kesäkuu — *Juin*Heinäkuu — *Juillet*Elokuu — *Août*Syyskuu — *Septembre*Lokakuu — *Octobre*Marraskuu — *Novembre*Joulukuu — *Décembre*

**30. Suomen Pankin alin diskonttokorko keskimäärin
vuosina 1867—1926.**

*Moyenne du taux inférieur de l'escompte de la Banque de Finlande durant la
période 1867—1926.*

Vuosi. Année.	Prosenttia. Pour-cent.	Vuosi. Année.	Prosenttia. Pour-cent.	Vuosi. Année.	Prosenttia. Pour-cent.
1	2	3	4	5	6
		1891	5.0403	1916	5.1917
1867	6.0000	1892	5.5000	1917	5.0000
1868	5.2194	1893	5.4611	1918	5.0000
1869	5.0000	1894	5.0000	1919	6.1000
1870	4.5000	1895	4.4333	1920	7.9139
1871	4.0000	1896	4.0972	1921	9.0000
1872	4.0000	1897	4.5000	1922	8.7944
1873	4.0000	1898	4.6014	1923	8.2972
1874	4.0000	1899	5.2056	1924	9.1806
1875	4.0000	1900	6.0000	1925	8.5375
1876	4.5000	1901	5.8583	1926	7.5000
1877	4.7917	1902	5.6528		
1878	5.0000	1903	5.0000		
1879	5.5000	1904	5.0000		
1880	4.8333	1905	5.0000		
1881	4.5000	1906	5.0000		
1882	4.5000	1907	5.5417		
1883	4.5000	1908	6.1611		
1884	4.5000	1909	5.1583		
1885	4.5000	1910	5.0208		
1886	4.4625	1911	4.7556		
1887	4.0000	1912	5.1042		
1888	4.0000	1913	5.9500		
1889	4.0000	1914	5.6222		
1890	4.4528	1915	5.5125		

31. Yksityispankkien kotimainen lainanotto

Dépôts dans les banques privées à la

Kuukausi. Mois.	1919	1920	1921	1922
1	2	3	4	5
	Mk.	Mk.	Mk.	Mk.
Tammikuu	2 929 432 100	3 497 445 000	3 682 359 700	3 851 363 000
Helmikuu	3 002 138 300	3 429 736 100	3 689 171 300	3 859 943 200
Maaliskuu	3 029 150 500	3 419 023 200	3 771 033 200	3 939 003 300
Huhtikuu	3 055 433 800	3 443 574 300	3 807 010 800	3 957 494 300
Toukokuu	3 092 394 800	3 448 718 800	3 836 190 500	3 923 070 300
Kesäkuu	3 183 931 900	3 525 917 000	3 912 625 600	4 009 716 000
Heinäkuu	3 247 542 800	3 608 002 700	3 934 053 700	4 027 754 300
Elokuu	3 242 431 800	3 628 106 800	3 861 358 800	4 008 403 200
Syyskuu	3 307 590 300	3 675 041 000	3 820 560 700	4 090 925 700
Lokakuu	3 273 752 900	3 739 630 300	3 826 312 000	4 094 308 800
Marraskuu	3 301 935 000	3 630 912 800	3 749 622 200	4 116 402 200
Joulukuu	3 384 701 300	3 613 231 200	3 788 358 400	4 135 912 600

32. Yksityispankkien kotimainen lainananto

Prêts intérieurs accordés par les banques

Kuukausi. Mois.	1919	1920	1921	1922
1	2	3	4	5
	Mk.	Mk.	Mk.	Mk.
Tammikuu	3 074 996 400	4 544 930 100	5 609 912 700	5 868 813 800
Helmikuu	3 307 086 600	4 596 915 200	5 633 557 600	5 939 855 400
Maaliskuu	3 523 831 000	4 681 366 800	5 641 318 700	5 988 562 300
Huhtikuu	3 648 027 800	4 761 950 200	5 785 338 300	6 051 127 500
Toukokuu	3 753 367 600	4 839 814 600	5 920 511 400	6 100 652 900
Kesäkuu	3 861 331 300	4 911 549 100	6 026 320 300	6 137 524 600
Heinäkuu	3 937 415 400	5 108 800 400	6 109 468 500	6 101 710 600
Elokuu	3 967 937 400	5 238 121 000	6 245 839 500	6 102 047 100
Syyskuu	4 118 921 800	5 415 330 300	6 259 336 000	6 101 608 100
Lokakuu	4 248 930 200	5 522 368 200	6 236 343 600	6 061 876 000
Marraskuu	4 351 857 500	5 567 999 500	6 092 441 800	6 104 875 200
Joulukuu	4 499 980 500	5 553 574 900	5 972 831 200	6 145 890 200

¹⁾ Talletukset säästökassa-, talletus- juoksevilla ja kotimaisten kirjeenvaihtajien tilillä.

²⁾ Lainat, kassakreditit, vekselit ja kotimaiset kirjeenvaihtajat. *Prêts, crédits de caisse.*

kunkin kuukauden lopussa vuosina 1919—1926.¹⁾

fin de chaque mois en 1919—1926.¹⁾

1923	1924	1925	1926	Kuukausi. Mois.
6	7	8	9	10
Mk.	Mk.	Mk.	Mk.	
4 330 078 200	4 919 721 200	5 349 375 500	5 601 086 900	Tammikuu
4 408 766 500	5 000 181 600	5 277 228 200	5 586 657 500	Helmikuu
4 457 804 000	5 083 688 200	5 325 360 100	5 628 312 900	Maaliskuu
4 510 833 000	5 150 625 800	5 424 714 500	5 682 995 100	Huhtikuu
4 600 326 800	5 092 985 000	5 395 634 400	5 716 811 400	Toukokuu
4 654 060 600	5 223 611 100	5 556 399 100	5 871 861 200	Kesäkuu
4 654 162 000	5 650 887 200	5 678 480 100	5 917 715 400	Heinäkuu
4 587 462 300	5 524 896 900	5 600 327 700	5 876 389 900	Elokuu
4 620 577 800	5 473 135 600	5 559 006 600	5 907 787 000	Syyskuu
4 576 729 800	5 612 971 200	5 515 092 300	6 007 373 300	Lokakuu
4 699 519 900	5 452 206 400	5 470 535 300	5 968 557 400	Marraskuu
4 744 895 800	5 401 872 300	5 464 760 700	6 101 349 100	Joulukuu

kunkin kuukauden lopussa vuosina 1919—1926.²⁾

privées à la fin de chaque mois en 1919—1926.²⁾

1923	1924	1925	1926	Kuukausi. Mois.
6	7	8	9	10
Mk.	Mk.	Mk.	Mk.	
6 121 451 200	6 909 219 700	6 654 245 400	6 615 789 400	Tammikuu
6 263 028 400	6 913 669 100	6 595 724 400	6 693 035 100	Helmikuu
6 473 025 700	6 929 340 700	6 659 437 300	6 774 225 100	Maaliskuu
6 558 533 800	7 047 708 900	6 692 144 800	6 924 571 000	Huhtikuu
6 675 834 900	7 170 707 700	6 705 389 900	7 017 691 400	Toukokuu
6 701 436 500	7 172 228 200	6 764 099 500	7 101 992 000	Kesäkuu
6 745 032 600	7 141 187 500	6 717 926 000	7 070 603 000	Heinäkuu
6 772 787 100	7 119 992 900	6 703 268 800	6 958 106 400	Elokuu
6 885 633 200	7 131 556 800	6 678 664 400	7 067 021 300	Syyskuu
6 883 797 000	7 185 644 800	6 552 471 000	7 162 065 900	Lokakuu
6 892 374 800	7 046 794 400	6 532 654 900	7 181 426 300	Marraskuu
6 868 456 300	6 770 388 100	6 518 436 200	7 090 464 600	Joulukuu

*Dépôts à terme et à vue et comptes courants intérieurs.
effets et comptes courants intérieurs.*

33. Yksityispankkien saatavat ulkomailta

Créd. ts à l'étranger des banques privées

Kuukausi. Mois.	1919	1920	1921	1922
1	2	3	4	5
	Mk.	Mk.	Mk.	Mk.
Tammikuu	68 285 500	157 343 100	43 093 400	96 817 300
Helmikuu	74 595 700	114 144 000	49 413 500	116 210 300
Maaliskuu	82 840 300	77 294 200	56 260 500	86 752 900
Huhtikuu	91 719 600	83 164 000	88 931 500	103 563 900
Toukokuu	84 974 000	88 533 200	73 471 000	84 661 900
Kesäkuu	65 709 200	101 073 200	114 700 300	81 841 600
Heinäkuu	55 698 000	88 143 400	131 043 700	115 082 500
Elokuu	56 695 600	90 355 300	132 209 600	107 380 900
Syyskuu	71 793 600	119 160 200	139 210 300	119 909 100
Lokakuu	73 663 200	168 349 600	128 174 800	92 051 600
Marraskuu	74 653 100	70 872 100	84 036 400	79 242 700
Joulukuu	108 888 700	54 576 900	86 766 600	72 229 600

34. Yksityispankkien velat ulkomaille

Dettes à l'étranger des banques privées

Kuukausi. Mois.	1919	1920	1921	1922
1	2	3	4	5
	Mk.	Mk.	Mk.	Mk.
Tammikuu	180 793 000	571 968 100	823 596 800	944 848 800
Helmikuu	229 185 600	549 369 700	678 796 900	936 428 500
Maaliskuu	244 611 000	548 611 200	738 160 200	947 611 000
Huhtikuu	248 321 500	547 101 600	880 738 900	1 034 569 600
Toukokuu	278 762 200	578 893 500	986 968 500	1 036 330 100
Kesäkuu	320 745 700	612 202 400	1 094 420 700	999 897 900
Heinäkuu	385 435 900	640 179 200	1 164 762 700	1 001 351 600
Elokuu	413 143 500	657 083 300	1 236 699 800	988 414 100
Syyskuu	447 794 000	689 140 100	1 191 553 800	998 525 800
Lokakuu	472 049 100	717 084 100	1 127 416 800	1 086 087 200
Marraskuu	553 378 700	796 282 000	1 039 134 900	1 078 803 300
Joulukuu	561 289 400	795 926 800	994 627 200	971 827 200

¹⁾ Saatavat ulkomaisilta kirjeenvaihtajilta ja ulkomaiset vekselit. *Comptes courants débiteurs*

²⁾ Velat ulkomaisille kirjeenvaihtajille. *Comptes courants créditeurs.*

kunkin kuukauden lopussa vuosina 1919—1926. 1)

à la fin de chaque mois en 1919—1926. 1)

1923	1924	1925	1926	Kunkausi. Mois.
6	7	8	9	10
Mk.	Mk.	Mk.	Mk.	
101 282 900	92 036 800	140 957 100	159 572 200	Tammikuu
100 447 000	82 168 100	122 911 200	116 075 700	Helmikuu
97 985 800	105 482 300	99 544 900	139 659 800	Maaliskuu
90 158 600	117 601 000	109 268 000	112 954 400	Huhtikuu
75 190 200	102 927 600	81 659 800	97 572 700	Toukokuu
75 270 500	103 894 000	82 997 800	127 149 100	Kesäkuu
86 794 200	107 857 800	122 264 400	170 660 700	Heinäkuu
78 956 800	112 081 900	121 966 200	191 255 600	Elokuu
96 493 800	84 006 200	139 820 900	189 364 500	Syyskuu
93 420 200	103 139 300	232 648 600	186 141 500	Lokakuu
131 671 000	117 351 600	180 644 800	182 680 400	Marraskuu
92 185 500	129 083 700	140 866 400	270 914 300	Joulukuu

kunkin kuukauden lopussa vuosina 1919—1926. 2)

à la fin de chaque mois en 1919—1926. 2)

1923	1924	1925	1926	Kunkausi. Mois.
6	7	8	9	10
Mk.	Mk.	Mk.	Mk.	
1 008 776 700	795 354 900	440 994 500	334 273 200	Tammikuu
1 054 006 600	753 500 000	427 706 800	341 593 700	Helmikuu
1 078 884 600	673 690 000	399 943 100	345 775 400	Maaliskuu
1 117 369 500	683 767 300	408 700 400	358 517 100	Huhtikuu
1 102 210 700	610 899 300	413 144 300	387 776 300	Toukokuu
1 011 411 900	593 963 900	421 684 100	383 147 700	Kesäkuu
982 998 500	534 085 100	384 423 100	343 269 800	Heinäkuu
951 835 500	498 753 300	356 440 100	329 245 600	Elokuu
884 323 100	466 275 900	380 554 900	342 590 500	Syyskuu
1 016 608 800	458 249 800	341 636 400	327 200 100	Lokakuu
856 664 800	470 719 700	337 833 300	325 721 600	Marraskuu
810 224 500	451 461 400	334 518 900	321 874 800	Joulukuu

et effets payables à l'étranger.

**Eduskunnan pankkivaltuusmiehet ja Suomen Pankin johtokunta
vuoden 1926 lopussa.**

*Les Délégués de la Chambre des Députés et la Direction de la Banque
de Finlande à la fin de l'année 1926.*

Pankkivaltuusmiehet.

Délégués de la Chambre des Députés.

NEVANLINNA, ERNST FREDRIK, FT., professori, *puheenjohtaja*. — *Président*.
TANNER, VÄINÖ ALFRED, toimitusjohtaja, *varapuheenjohtaja*. — *Vice-président*.
VASENIUS, HUGO VILHELM, kauppaneuvos, toimitusjohtaja.
PEHKONEN, EERO YRJÖ, maaherra.
WUOLIJOKI, HUGO ROBERT WÄINÖ, FM., johtaja.
AF FORSELLES, ARTHUR, professori.

Varamiehet. — Suppléants.

HAHL, EERO VILJAM, agronomi, ylitirehtööri.
ÄUER, ILMARI, FM., johtaja.
PULKKINEN, YRJÖ RAFAEL, VT., keskuskauppakamarin yliasiamies.
HEINONEN, KAARLO RIKHARD, johtaja.
PALMGREN, AXEL, VT., toimitusjohtaja.
SALMIO, KAARLO TOIVO, johtaja.

Johtokunta.

Direction.

Puheenjohtaja. — Président:

RYTI, RISTO HEIKKI, MOK.

Jäsenet. — Membres:

GRÄSTEN, ERNST, FM., MOK.

AF HEURLIN, LAURI OSKAR, FM., MOK.