

SUOMEN PANKKI

1923



VUOSIKIRJA

LAATINUT

SUOMEN PANKIN TILASTO-OSASTO

IV VUOSIKERTA

HELSINGISSÄ 1924

HELSINKI 1924
VALTONEUVOSTON KIRJAPAINO.

Täten julkisuuteen saatettu neljäs vuosikerta Suomen Pankin vuosikirjaa on toimitettu pääasiassa saman suunnitelman mukaan kuin edeltäjänsä. Sen tarkoituksena on niin ollen edelleenkin antaa yksityiskohtainen kuvaus Suomen Pankin toiminnasta ja Suomen rahaolojen kehityksestä.

Tauluosasto on melkein muuttumaton; uusia tauluja on ainoastaan yksi nim. n:o 25, joka osoittaa clearingliikettä Suomen Pankin haarakontto-reissa. Tekstiosastossa on Suomen Pankin toimintaa koskevaa osaa melkoisesti supistettu. Katsausta Suomen taloudellisiin oloihin sitävastoin on laajennettu, etenkin Suomen valuutan arvoa koskevalta osalta. Näihin muutoksiin on näyttänyt olevan aihetta toisaalta siksi, että Suomen Pankin toiminta on jo täysin päässyt säännöllisiin muotoihinsa, joiden laajempaan kuvaamiseen joka vuosi ei ole syytä, toisaalta siksi, että kysymys kultakantaan palaamisesta on tullut etualalle, sittenkun jotenkin täydellinen yksimielisyyks on saavutettu siitä, että markan arvo on vakiinutettava nykyiselleen ja niinpian kuin olosuhteet sen sallivat, sidottava kultaan.

Tauluosastosta vastaa Suomen Pankin apulaistilastovirkamies fil. maist. *Yngvar Heikel*, tekstiosastosta allekirjoittanut Pankin Tilasto-osaston esimies. Helsingissä, Suomen Pankin Tilasto-osastolla kesäkuun 3 p:nä 1924.

KAARLO J. KALLIALA.

SISÄLLYSLUETTELO.
TABLE DES MATIÈRES.

TEKSTIOSASTO. TEXTE.

I. Katsaus Suomen taloudellisiin oloihin vuonna 1923. <i>Revue générale de la situation économique en 1923.</i>	1
II. Suomen Pankki vuonna 1923. <i>La Banque de Finlande en 1923.</i>	
1. Setelinanto. <i>Emission de billets</i>	19
2. Setelinantoa vastaavat varat. <i>Couverture de l'émission</i>	24
3. Vaadittaessa maksettavat sitoumukset. <i>Engagements à vue</i>	30
4. Kotimainen lainaus. <i>Opérations de prêts intérieurs</i>	32
5. Pankin tila ja omat varat. <i>Bilan et fonds</i>	33
6. Tulot ja menot, voittovarain käyttö. <i>Recettes, dépenses, bénéfice net</i>	34
7. Erinäiset toiminnan haarat. <i>Opérations diverses</i>	35
III. Yksityispankit vuonna 1923. <i>Les banques privées en 1923</i> ..	37

TAULUOSASTO. TABLEAUX.

Setelinanto. Emission de billets.

1 taulu. Setelinanto v. 1923. <i>Emission de billets en 1923</i>	2
2 „ Liikkeessä oleva setelistö kunkin kuukauden lopussa v. 1916—1923. <i>Circulation des billets à la fin de chaque mois en 1916—1923</i>	6
3 „ Setelinanto-oikeus v. 1914—1923. <i>Droit d'émission en 1914—1923</i>	8
4 „ Liikkeessä oleva setelistö v. 1914—1923. <i>Circulation des billets en 1914—1923</i>	9
5 „ Liikkeessä oleva setelistö, kuukausikeskimäärin v. 1916—1923. <i>Circulation des billets, montant moyen en 1916—1923</i>	8
6 „ Käyttämätön setelinanto-oikeus v. 1914—1923. <i>Droit d'émission non utilisé en 1914—1923</i>	10

VI

7 taulu.	Käyttämättömän setelinanto-oikeuden suhde koko setelinanto-oikeuteen v. 1914—1923. <i>Proportion du droit d'émission non utilisé, par rapport au droit d'émission total en 1914—1923</i>	11
8 „	Setelistön kokoonpano v. 1917—1923. <i>Détail de la circulation des billets en 1917—1923</i>	10
9 „	Setelinvalmistus v. 1914—1923. <i>Fabrication de billets en 1914—1923</i> ..	12
10 „	Setelinpoltto v. 1914—1923. <i>Destruction de billets en 1914—1923</i>	12

Setelinantoa vastaavat varat. Couverture de l'émission.

11 taulu.	Setelinantoa vastaavat varat v. 1923. <i>Couverture de l'émission en 1923</i> .	14
12 „	Kultakassa v. 1914—1923. <i>Encaisse or en 1914—1923</i>	18
13 „	Kultakassan suhde liikkeessä olevaan setelistöön v. 1914—1923. <i>Encaisse or, proportion par rapport à la circulation en 1914—1923</i>	18
14 „	Kultakassan suhde vaadittaessa maksettaviin sitoumuksiin v. 1914—1923. <i>Encaisse or, proportion par rapport aux engagements à vue 1914—1923</i>	19
15 „	Setelikatteen kokoonpano vuosien 1922 ja 1923 lopussa. <i>Détail de la couverture de l'émission à la fin des années 1922 et 1923</i>	19

Vaadittaessa maksettavat sitoumukset. Engagements à vue.

16 taulu.	Vaadittaessa maksettavat sitoumukset v. 1923. <i>Engagements à vue en 1923</i>	20
-----------	--	----

Kotimainen lainananto. Opérations de prêts intérieurs.

17 taulu.	Lainananto v. 1923. <i>Prêts intérieurs en 1923</i>	24
18 „	Lainananto yksityisille ja pankeille v. 1916—1923. <i>Prêts intérieurs en 1916—1923</i>	28

Pankin tila ja omat varat. Bilan et fonds.

19 taulu.	Tila vuosien 1921 ja 1923 lopussa. <i>Bilan à la fin des exercices 1921 et 1923</i>	30
20 „	Tila v. 1914—1920. <i>Bilan en 1914—1920</i>	32
21 „	Omat varat v. 1868—1923. <i>Fonds en 1868—1923</i>	36

Tulot ja menot, voittovarojen käyttö. Recettes dépenses et bénéfice net.

22 taulu.	Voitto- ja tappiotili v. 1917—1923. <i>Compte profits et pertes en 1917—1923</i>	38
23 „	Voittovarojen käyttö v. 1891—1923. <i>Bénéfice net en 1891—1923</i>	40

Erinäiset toiminnan haarat. Opérations diverses.

24 taulu.	Clearing-liike pääkonttorissa v. 1907—1923. <i>Opérations de Clearing du Siège Central en 1907—1923</i>	42
-----------	---	----

25 taulu.	Clearing-liike haarakontoreissa v. 1923. <i>Opérations de Clearing des Sièges Succursales en 1923</i>	43
26 „	Avoimet talletukset v. 1914—1923. <i>Effets et titres déposés en dépôts ouverts en 1914—1923</i>	43

Vekselikurssit. Cours de change.

27 taulu.	Myyntikurssit v. 1923. <i>Cours de change en 1923</i>	44
28 „	Myyntikurssit kuukausittain v. 1916—1923. <i>Cours de change pour chaque mois en 1916—1923</i>	52
29 „	Myyntikurssit vuosittain 1877—1923. <i>Cours de change en 1877—1923</i> . 56	


Korkomäärät. Taux d'escompte.

30 taulu.	Diskonttokoron vaihtelet v. 1867—1923. <i>Variation des taux d'escompte en 1867—1923</i>	60
31 „	Diskonttokorko keskimäärin v. 1867—1923. <i>Taux d'escompte moyen en 1867—1923</i>	61

Yksityispankit. Les banques privées.

32 taulu.	Kotimainen lainanotto v. 1916—1923. <i>Depôts en 1916—1923</i>	62
33 „	Kotimainen lainananto v. 1916—1923. <i>Opérations des avances en 1916—1923</i>	62
34 „	Saatavat ulkomailta v. 1916—1923. <i>Avoir à l'étranger en 1916—1923</i> . 64	
35 „	Velat ulkomaille v. 1916—1923. <i>Dettes à l'étranger en 1916—1923</i>	64

Luettelo vuosina 1914—1923 annetuista, Suomen Pankkia ja Suomen rahalaitosta koskevista laeista ja asetuksista. <i>Lois et décrets émanés en 1914—1923 concernant la Banque de Finlande et le système monétaire</i>	66
Eduskunnan Pankkivaltuusmiehet ja Suomen Pankin Johtokunta vuoden 1923 lopussa. <i>Les délégués de la Chambre des Députés et la Direction de la Banque de Finlande à la fin de l'année 1923</i>	68



I. KATSAUS SUOMEN TALOUDELLISIIN OLOIHIN V. 1923.

Suomen taloudelliset olot eivät v. 1923 osoittaneet yhtä valoisaa yleiskuvaa kuin edellisenä vuonna. Sato oli huonompi kuin moniin vuosiin, rahamarkkinat kiristyivät jälleen vuoden lopulla melkoisesti ja tärkeämpään vientitavarain hinnat alenivat maailmanmarkkinoilla. Mutta toisaalta oli havaittavissa ilahduttavia edistysaskeleita, joista mainittakoon erikoisesti markan arvon jatkuva vakiintuminen ja valtion rahan kehittyminen erittäin hyvälle kannalle.

Ennen näiden seikkain lähempää kuvausta on kuitenkin mainittava eräitä valtiovallan toimenpiteitä taloudellisella alalla.

Valtion talouspolitiikka. Kuten tämän vuosikirjan edellisissä vuosikerroissa on mainittu, oli sodan aikaisesta talouselämän säännöstelystä pääasiassa luovuttu jo v. 1921. Vuonna 1923 oli jälellä rajoittavia määräyksiä vain seuraavissa kohdissa. Useimmissa kaupungeissa oli säädettyinä korkeimmat sallitut vuokrat, joita kuitenkin koroitettiin kesäkuun 1 p:stä lukien. Vuokraiseksi oli vuoden lopussa 981, tukkuhintaindeksin ollessa 1,096. Valuuttakauppa ei ollut täysin vapaata, mutta rajoitukset tällä alalla supistuivat siihen, että valuuttakaupan harjoittamiseen oli hankittava asianomainen lupa ja että valuuttakauppatoimista oli annettava ilmoituksia pankkitarkastusvirastolle. Näiden ilmoitusten antamisessa tehtiin vuoden kuluessa edelleen helpoituksia.

Muissa kohdin ei normaalioloista poikkeavia rajoituksia ollut olemassa.

Tullipolitiikassa tapahtui v. 1923 eräitä muutoksia. Viimeisinä neljänä vuonna ovat tuontitullin antamat tulot, niiden suhde tuonnin arvoon, tuonnin volyyymi ja tuontitavarain hintaindeksi (ilman tulleja) olleet seuraavat:

Tuontitullinkanto.									
	Vehnä ja vehnä- jauhot. milj. mk.	Kahvi. milj. mk.	Sokeri. milj. mk.	Tupakka. milj. mk.	Muut tavarat. milj. mk.	Yhteensä. milj. mk.	Tuontitulli tuonnin arvosta %	Tuonnin volyymi v. 1913 verraten %	Tuonti- tavarain hinta- indeksi %
1920.	8.8	67.8	20.4	46.3	150.4	293.7	8.1	52.8	1,387
1921.	61.4	152.2	77.1	37.7	187.5	515.9	14.4	54.5	1,329
1922.	95.8	166.2	120.7	61.5	324.3	768.5	19.4	74.7	1,072
1923.	142.5	171.2	124.3	71.1	520.3	1,029.4	22.3	101.6	915

Ylläolevat luvut osoittavat, että tuontitullinkanto on vuosina 1920—23 kasvanut enemmän kuin kolminkertaiseksi. Pääasiassa on tämä lisäys johtunut siitä, että tuonnin volyyymi on kasvanut samana aikana n. kaksinkertaiseksi. Vain osaksi ovat siihen vaikuttaneet tullimäärien koroitukset. On lisäksi huomattava, että kun tuontitullin suhde tuonnin arvoon puheena olevana aikana on noussut 8.1 %:sta 22.3 %:iin, tämä ei suinkaan kuvasta yksinomaan tullimäärien koroitusta, vaan enempi markan arvossa tapahtunutta nousua. Kun tullit, harvoja poikkeuksia lukuunottamatta, ovat olleet määrätulleja, on niiden suhde tavarain arvoon automaattisesti noussut tavarain markoissa ilmaistujen hintain laskiessa. Tästä on myös johtunut, että tullimäärien koroitukseen on ollut vähemmän aihettakin. Milloin koroituksia on toimeenpantu, kuten esim. v. 1923, ovat ne yleensä koskeneet tavaroita, joiden tulli ennestään on ollut hyvin alhainen.

Tullinkannon lisäys oli etenkin v. 1923, pääasiassa tuonnin volyymin noususta johtuen, varsin suuri. Tuontitullin tuotto, 1,029.4 milj. mk. oli 260.9 milj. mk. suurempi kuin vastaava luku edellisenä vuonna ja 309.4 milj. mk. suurempi kuin valtion tuloarviossa oli edellytetty. Täten oli tuontitulli noussut niin suureen määrään kuin n. 55 %:iin valtion kaikista verotuloista v. 1923. Kun valtion talouden tila toisaalta salli verotuksen vähentämistä, kun maatalouden ja vientiteollisuuden kannalta elinkustannusten aleneminen oli suotavaa ja kun salakuljetus näytti lisääntyneen, katsottiin tarpeelliseksi alentaa v. 1924 kannettavia tullimaksuja. Tulo- ja menoarvion käsittelyn yhteydessä alensi eduskunta useita, m. m. kahvin, teen, ja kakaon tullimääriä n. 10—20 %, jotapaiti hallitus, jolla on oikeus korottaa enintään nelinkertaiseksi tullitariffissa tähdellä merkittyjen tavarain tulleja, määräämällä pienempiä koroituksia kuin edellisenä vuotena, alensi useain kymmenien tavarain tullimääriä n. 20—30 %.

Vientimaksut, joita v. 1923, kannettiin 13.2 milj. mk. poistettiin kokonaan vuoden 1924 alusta. Paperiteollisuustuotteiden ja faneerin vientitulli poistettiin kokonaan, joten vientitullia v. 1924 alusta kannetaan enää ainoastaan puutavaroista, pääasiassa jalostamattomista.

Kauppasopimuksia solmittiin vuoden kuluessa Tanskan ja Islannin, Puolan, Hollannin ja Englannin kanssa. Pitkälliset neuvottelut kauppasopimuksen aikaansaamiseksi Neuvosto-Venäjän kanssa päättyivät ilman tulosta. Eräitä vähäarvoisempia, rajanaapuruudesta johtuvia sopimuksia viimeksimainitun maan kanssa kuitenkin aikaansaatii monivaiheisten neuvottelujen perästä.

Valtion talouspolitiikasta muissa suhteissa mainittakoon erikoisesti toimenpiteet liikenteen edistämiseksi. Eduskunnan myöntämällä melkoisilla määrärahoilla laajennettiin rautatie- ja maantieverkkoa, lisättiin rautateiden liikkuvaa kalustoa, parannettiin satamia, hankittiin jäänmurtajia j. n. e.

Kauan käsittelyn alaisena ollut lainsäädäntötyö maan hankkimisesta tilattomalle väestölle saatettiin päätökseen vuoden 1923 kuluessa. Täten aikaansaatuu maanhankintajärjestelmä on monessa suhteessa Englannissa v. 1907 toimeenpannun maareformin kaltainen.

Valtion verotuksessa v. 1923 päätettyjä eräitä pienempiä muutoksia käsitellään tuonnempana puhuttaessa valtion omasta taloudesta.

Elinkeinoelämä. Maanviljelykselle oli vuosi 1923 epäedullinen. Kevät oli kylmä ja myöhäinen. Tämä sekä runsaat sateet kesäkuulla huononsivat syyskylvöjen laihoja ja myöhästyttivät suuresti kevätkylvöjä. Lämmin ja kuivempi heinäkuu tosin paransi suuresti satotoiveita, mutta sitten tuli elo- ja syyskuulla useita hallaöitä, jotka aiheuttivat melkein täydellisen kadon viljasta maan pohjois- ja itäosissa. Kun viljan viljelys näillä seuduilla on vähäistä ja hallat eivät yleensä ulottuneet varsinaisille viljanviljelysseuduille, saatiin kuitenkin maata kokonaisuutena silmällä pitäen rukiista lähes keskinkertainen, joskin laadultaan verrattain heikko sato. Huonommin kävi kauran. Joillakin seuduilla ei kaura myöhäisen kylvön ja sateisten säiden vuoksi ennättänyt kypsyä, vaan niitettiin vihantana. Suurin osa kaurasta kuitenkin tuleentui ja leikattiin, mutta kun koko loppusyksyn satoi melkein yhtämittaisesti, ei kauraa yleensä saatu korjatuksi tavalliseen aikaan, vaan jäi se pitkäksi aikaa seipäille pelloille, jossa

osa pilaantui ja loppuosa saatiin vasta talven alussa vähitellen katon alle. Täten kaurasato tuli niukka ja laadultaan huono. Myöskin perunasato oli keskinkertaista huonompi. Heinäsato sensijaan oli määrältään, joskaan ei kaikilla seuduilla laadultaan, tyydyttävä.

On todennäköistä että koko sadon arvo oli n. 700—800 milj. mk. eli n. 20 % pienempi kuin vuosina, jolloin sato on ollut keskinkertainen.

Myöskään hintasuhteet maataloudessa eivät olleet edulliset. Myllyt myivät ulkomaisesta rukiista jauhatettuja ruisjauhoja vuoden alussa hintaan n. Smk. 2: 70 kilolta, mikä hinta syyskuussa laski n. Smk:aan 2: 20. Nämä hinnat eivät tyydyttäneet kotimaisia viljan tuottajia. Vuoden lopussa hinnat tosin markan arvon laskun johdosta hieman nousivat, mutta ei kuitenkaan lähtökohtaan vuoden alussa. Suomalaisesta voista saatiin vuoden alussa Englannissa n. 210 shillinkiä sentneriltä, mitä on pidettävä tyydyttävänä. Mutta sittemmin laskivat hinnat aina toukokuun loppuun saakka, niin alhaiseen määrään kuin 138 sh. saakka. Vuoden loppupuoli oli kuitenkin taas melkein yhtämittaista nousua, niin että vuoden vaihteessa 1923—24 hinta oli taas n. 215 sh.

Puunjalostusteollisuudelle ei vuosi 1923 ollut edullinen, sillä samalla kertaa tuotteiden hinnat maailmanmarkkinoilla alenivat ja tärkeimmän vientimaan, Englannin rahan kurssi laski Suomessa sekä markan arvon nousun että punnan oman arvon laskun johdosta.

Sahatun puutavaran hinnat olivat yleensä tyydyttävät. Vuoden alussa saivat suuremmat viejät 7" mäntybattenseista n. £ 18. —/— standertilta. Kesällä markkinat, jotka koko vuoden tunnetuista poliittisista syistä olivat jonkun verran epävakaiset, kuitenkin heikkenivät m. m. Englannin pitkällisen satamalakon vuoksi. Itä-Europan maiden kilpailu alkoi jo myös tuntua. Edellämainitun tavaralajin hinta oli elokuussa £ 16.10/— à 17.—/—. Järeämmän ja yleensä kuusitavaran hinta aleni jonkun verran enemmän. Vuoden alussa maksettiin 3×9" mäntylankuista n. £ 25.—/—, mutta elokuussa vain £ 20.—/— à 21.—/—. Syyskuun lopusta laivauskauden loppuun oli kysyntä taas vilkkaampaa, mutta hinnat eivät enään kohonneet. Kuten mainittu, vähensi ansiota vielä punnan kurssin lasku. Vuonna 1922 oli punnan kurssi Suomessa keskimäärin 205: 88, mutta vuonna 1923 171: 10. Sahatun puutavaran vientimäärä oli kuitenkin 901,300 st. eli 6.3 % suurempi kuin edellisenä vuonna ja vain vähän pienempi kuin

tähänastinen vuosirekordi, 903,000 st., joka saavutettiin v. 1913. Mainittu määrä lienee n. $\frac{1}{3}$ Euroopan maiden toisista maista ostamasta sahatusta puutavarasta.

Sahaamatonta puutavaraa vietiin 3.2 milj. m³ eli 47.8 % enemmän kuin edellisenä vuonna.

Paperiteollisuus oli sensijaan vaikeammassa asemassa. Vuoden 1922 lopussa oli paperiteollisuuden tila joskaan ei erikoisen hyvä, kuitenkin tyydyttävä. Mutta keväällä 1923 kohtasi tätä teollisuutta vaikea laskukonjunkturi. Ulkomaisilla markkinoilla laskivat hinnat suuresti, muutamain paperilaatujen jopa 10—20 %. Kun ulkomaisten valuuttain hinnat alenivat samalla kertaa, laskevat paperitehtaat koko hinnanlaskun olleen melkoiselle osalle tuotantoa n. 30—35 %. Syynä tähän pulaan oli osittain Saksan kilpailu, osittain paperin tuotannon lisääntyminen Kanadassa. Seurauksena konjunktuurien huononemisesta oli, että kolme paperitehdasta Suomessa lopetti kokonaan paperinvalmistuksen ja mikäli voivat, siirtyivät selluloosan ja puumassan valmistukseen. Vuoden lopulla maan 72 paperikoneesta seisoi 13. Paperin vienti v. 1923 oli 90.2 % viennistä v. 1922, joten vähennys ei kuitenkaan ollut kovin huomattava. Sitäpaitsi, kuten edellä on viitattu, paperin valmistuksen vähentymistä korvasi osaksi paperimassan lisääntynyt tuotanto.

Myöskin selluloosa- ja puumassateollisuudessa oli vuosi 1923 huononlainen. Alkupuolella vuotta aina heinäkuuhun saakka tosin hinnat nousivat m. m. suurten työnseisausten vuoksi näissä teollisuudenhaaroissa Ruotsissa ja Norjassa, mutta sen jälkeen alkoi hintain lasku. Ennen markan arvon laskua syksyllä laskettiin tehtaiden markoissa saaman hinnan olleen lähes 30 % alempi kuin vuoden alussa. Joskin hinnat siis olivat vuoden loppupuolella epätyydyttävät, eneni vienti koko vuotta silmällä pitäen. Selluloosan vienti oli 107.9 % ja puumassan 121.7 % vastaavasta viennistä v. 1922.

Kotimaista kulutusta varten työskentelevä teollisuus sai myöskin monilla aloilla ulkomaisen kilpailun vuoksi alentaa hintojaan. Muutamilla erikoisaloilla esim. tupakka-, kenkä-, nahka- ja rautanulateollisuudessa tapahtui tuotannon supistustakin.

Työolot olivat v. 1923 erittäin rauhalliset ja hyvät. Lukuunottamatta sulkua pääkaupungin rakennustöissä keskikesällä, eivät selkkaukset

yleensä häirinneet työrauhaa. Työttömyyttä ei ollut. Talvityöttömyyskin, joka ennen sotaa oli tavallinen, on viime vuosina vähentynyt miltei olemattomiin. Palkat pysyivät yleensä muuttumattomina.

Ulkomaankauppa. Kun v. 1922 vienti oli 497.7 milj. mk. suurempi kuin tuonti eli 113 % tuonnista, odotettiin myöskin vuoden 1923 kauppatausauksen tulevan vientivoittoiseksi. Näin ei käynyt, vaan lopputuloksena oli päinvastoin tuonnin enemmyyttä 214.7 milj. mk. Viennin arvo oli 95 % tuonnin arvosta. Siihen nähden että Suomen kauppatausaus, kuten useampain muiden maiden, yleensä on tuontivoittainen, ei tämä tulos ollut mitenkään outo. Päinvastoin tuonnin enemmyys oli suhteellisesti pienempi kuin se yleensä oli ennen sotaa.

Muutos ulkomaankaupan tuloksessa johtui pääasiassa tuonnin kasvamisesta. Viennin paljous, »volyymi» oli v. 1922 93.5 % v:n 1913 viennistä, ja 94.6 % v. 1923. Viimeksi mainittu määrä on suurin, mitä on saavutettu jälkeen vuoden 1913. Se seikka, että viennin raha-arvo (fob) 4,392.5 milj. mk. oli siitä huolimatta vähän pienempi kuin edellisenä vuonna, jolloin vastaava luku oli 4,467.6 milj. mk, johtui osittain Suomen vientitavarain hintain laskusta ulkomailla osittain markan arvon noususta.

Yksityisistä vientitavaroista osoittivat nousua etenkin sahattu ja sahaamaton puutavara, selluloosa, puumassa, faneeri, tulitikut ja vuodat, vähennystä jonkun verran halot, paperi, liha, voi ja juusto. Viennin arvosta oli n. 61 % puutavaroita ja n. 28 % paperiteollisuuden tuotteita.

Tuonti lisääntyi paljoudeltaan suuresti, nim. 74.7 %:sta v. 1922 101.6 %:iin v. 1923 vuoden 1913 tuonnista ja raha-arvoltaan (cif) 3,969.9 milj. markasta v. 1922 4,607.2 milj. markkaan v. 1923. Tuonnin kasvaminen johtui useista syistä. Ensiksikin on mainittava sato, joka oli suhteellisesti huonompi kuin minään vuonna jälkeen v:n 1902. Tästä johtunut tuonnin lisäys, vuoden neljänä viimeisenä kuukautena, n. 64 milj. kg. viljaa ja 44 milj. kg. väkirehua, oli n. 180 milj. mk. Osa tuonnin lisäyksestä johtui tuotantotoiminnan jatkuvasta voimakkaasta laajentumisesta. Tämä näkyy m. m. siitä, että vuonna 1922 tuotiin metalleja, metallitavaroita, koneita ja kojeita yhteensä 607.6 milj. mk:n arvosta, kun taas vastaava luku v. 1923 oli 799.8 milj. mk. Mutta myöskin suoranainen kulutus lienee jonkun verran lisääntynyt, päättäen siitä että m. m. sellaisessa tuontiryhmässä kuin kankaat on lisäystä tapahtunut.

Eri kuukausina oli tuonnin ja viennin arvo (milj. mk.) seuraava:

Kuukausi.	Tuonti.	Vienti.	Tuonnin (—) tai viennin (+) enemmitys.
Tammikuu	306.2	199.0	—107.2
Helmikuu	261.5	150.4	—111.1
Maaliskuu	311.1	154.4	—156.7
Huhtikuu	368.0	195.5	—172.5
Toukokuu	460.2	247.5	—212.7
Kesäkuu	421.4	529.9	+108.5
Heinäkuu	392.3	657.3	+265.0
Elokuu	370.0	563.8	+193.8
Syyskuu	410.3	477.4	+ 67.1
Lokakuu	469.9	481.2	+ 11.3
Marraskuu	451.5	357.4	— 94.1
Joulukuu	384.8	378.7	— 6.1
	<hr/>	<hr/>	<hr/>
Yhteensä	4,607.2	4,392.5	—214.7

Edelläolevia lukuja arvosteltaessa on otettava huomioon, että Suomen maksutasauksen sesonkivaihtelut eivät ole niin suuret kuin kauppatausauksen vaihtelut. Tämä johtuu m. m. siitä, että melkoinen osa puutavaraa myydään etumaksuja vastaan, tavallisesti marras—maaliskuulla.

Rahamarkkinat. Kuten edellisessä vuosikerrassa on kerrottu, helpotui rahamarkkinain tila vuoden 1922 lopulla, osaksi edullisen kauppatausauksen vuoksi, osaksi tavallista suurempain vientietumaksujen johdosta. Ilmauksena tästä oli m. m., että Suomen Pankki lokakuun 17 p:stä alensi diskonttonsa 9:stä 8:aan %:iin. Yksityispankit sitävastoin alensivat lainanantokorkoaan vasta myöhemmin ja pienemmässä määrässä.

Tätä rahamarkkinain suhteellisesti helpottunutta tilaa jatkui vielä vuoden 1923 alkupuolella sen johdosta, että talletukset pankeissa, ja etenkin pitkäaikaiset talletukset, lisääntyivät vuoden viitenä ensimmäisenä kuukautena erittäin voimakkaasti. Yksityispankkien rediskonttaukset vähenivät helmikuulla niin vähäiseen määrään kuin 64.4 milj. mk:aan. Myöskin ulkomaiset markkatalletukset lisääntyivät sen johdosta, että ulkomaiset valuuttaspekulantit ostivat markkoja.

Mutta helpottuneesta rahansaannista ja alentuneesta korkokannasta oli seurauksena, että luoton kysyntä, etenkin saha- ja rakennusteollisuus-

teen melkoisesti lisääntyi. Tämän vuoksi ja kun toisaalta talletusten kasvu kesällä melkein lakkasi ja kun lisäksi puutavaran myynnissä, kuten edellä on kerrottu, tapahtui kesällä pysähdys, alkoivat rahamarkkinat loppukesällä taas osoittaa kiristymisen merkkejä. Osaksi tämän vuoksi, mutta pääasiassa valuuttapoliittisista syistä (vert. siv. 14) Suomen Pankki syyskuun 13 p:nä koroitti diskonttokorkonsa 9 %:iin. Kun valuutta-asema ja rahamarkkinatkin taas parantuivat lokakuulla, alensi Suomen Pankki jälleen diskonttokoron 8 %:iin. Mutta ennen vuoden loppua tuli uusi ja entistä tuntuvampi diskonton korotus, joka kyllä nytkin johtui osaksi valuuttapoliittisista syistä, mutta myöskin asemasta rahamarkkinoilla. Sato oli, kuten edellä on mainittu, jo syyskuussa osoittautunut monilla seuduilla heikoksi, mutta myöhemmin syksyllä tuli lisäksi, että kauran korjuu siirtyi talveen ja että osa siitä pilaantui. Paitsi tämä, vaikeutti rahallista asemaa maaseudulla myös se, että puutavaraliikkeet entistä vähemmän ostivat metsiä. Pääasiassa näistä syistä tavanmukainen talletusten väheneminen syksyllä tänä vuonna tuli entistä paljon suuremmaksi. Myöskin ulkomaiset markkatalletukset marraskuulla vähenivät enemmän kuin koskaan ennen yhden kuukauden kuluessa. Asema olisi ehkä voinut muodostua vaikeaksikin ellei juuri samoihin aikoihin olisi saatu valtiolainoja, joiden vasta-arvon markoissa valtio, myytyään ulkomaisen valuutan Suomen Pankille, suureksi osaksi sijoitti yksityispankkeihin. Joka tapauksessa vaikutti varsinaisten talletusten väheneminen, että maan kaksi suurinta yksityispankkia koroittivat marraskuulla talletuskorkoiaan. Suomen Pankki myöskin, jonka oli pakko marraskuun viimeisenä päivänä nostaa melkoisesti myyntikurssejaan, koroitti tämän ja yllämainitun talletusten vähenemisen vuoksi korkomääriään, tällä kertaa 8:sta 10 %:iin. Tämän johdosta kaikki yksityispankit koroittivat antolainauskorkojaan ja seuraavan vuoden alusta lainanottokorkojaan. Vuoden 1924 alussa olivat eri rahalaitosten korkomäärät suunnilleen seuraavat:

	Suur- pankit. %	Muut yksityis- pankit. %	Säästö- pankit. %	Kassat ja vakuutus- yhtiöt. %	Posti- säästö- pankki. %
Lainananto	10—11½	10—13	8½—11	8—8½	7½
Lainanotto					
pitempiaik. tall.	6½—7	7—8½	7—8½	—	7
juokseva tili . . .	5½	5½—6½	—	—	—

Vuoden lopulla oli havaittavissa merkkejä aseman parantumisesta rahamarkkinoilla. Seuraavan vuoden maaliskuun 6 p:stä alensikin Suomen Pankki diskonttokorkomääränsä 9 %:iin.

Edellisen lisäksi esitettäköön vielä eräitä rahamarkkinain tilaa kuvaavia numerotietoja.

Pääoman sijoitus osakkeisiin v. 1923 ja edellisinä vuosina käy ilmi allaolevasta Tilastollisen Päätoimiston laatimasta tilastosta.

	Uusien osakeyhtiöiden		Kaikkien osakeyhtiöiden			
	luku	pääoma Milj. mk.	luku	lisäys	pääoma Milj. mk.	lisäys Milj. mk.
1919	813	466.0	5,428	+ 720	2,570.9	+ 856.9
1920	677	490.0	6,033	+ 605	3,712.6	+ 1,141.7
1921	506	150.1	6,409	+ 376	4,189.7	+ 477.1
1922	518	126.2	6,743	+ 334	4,360.3	+ 170.6
1923	578	200.5	7,159	+ 416	4,581.2	+ 220.9

Kuten ylläolevat luvut osoittavat, lisääntyivät osake-emissionit v. 1923 sekä luvultaan että pääomamäärältään. Toisaalta vanhoja yhtiöitä lakkasi vähemmän kuin edellisenä vuonna. Uusia obligatsioonilainoja ei kotimaassa laskettu liikkeelle.

Vaihto Helsingin arvopaperipörssissä oli 138.2 milj. mk. eli vähän suurempi kuin edellisenä vuonna, jolloin vastaava luku oli 135.9 milj. mk. Noteeraukset olivat lukuunottamatta vuoden kahta viimeistä kuu-kautta keskimäärin korkeammat kuin vastaavina aikoina edellisenä vuonna. Protestattujen vekselien luku oli vuoden alkupuolella pienempi, mutta loppupuolella melkoisesti suurempi kuin vastaavina aikoina edellisenä vuonna. Yhteensä oli vekseliprotestien luku v. 1923 5,598 ja niitä vastaava rahamäärä 41.2. Edellisenä vuonna oli luku 4,404 ja määrä 36.8 milj. mk.

Ylläolevat luvut antavat aihetta siihen käsitykseen, että yritteliäisyys ja liiketoiminta, ainakin vuoden alkupuolella, oli vilkkaampaa kuin edellisenä vuonna.

Yksityispankkien toiminnasta on esitys toisessa paikassa tätä vuosikirjaa.

Ulkomaista pääomaa saatiin maahan kahden syksyllä otetun valtiolainan kautta yhteensä n. 525. milj. mk. Toisen lainan obligatsioonit sijoitettiin pääasiassa Amerikan Yhdysvaltoihin, toisen osaksi Englantiin, osaksi Ruotsiin. Ulkomaista velkaa maksettiin toiselta puolen sen kautta että ulkomaalaisten saatavia Smk:ssa ostettiin takaisin, pankkitilaston mukaan 161.6 milj. mk., mutta jos otetaan huomioon Suomen Pankin

toimitusajalla ostamat markat, nousee vähennys ulkomaalaisten markka-saatavissa 251.6 milj. markkaan.

Vientiliikkeiden etumaksuja ja lyhytaikaisia lainoja, joilla on melkoinen merkitys Suomen rahamarkkinoilla, lienee vuoden alkupuolella otettu tavallista enemmän, mutta vuoden loppupuolella tavallista vähemmän.

Pitempiaikaiset pankkien takaamat velat ulkomaille vähenivät edelleen.

Valtion raha-asiat. Valtion raha-asiat paranivat edelleen v. 1923. Keväällä 1923 valmistunut valtion tilinpäätös vuodelta 1922 osoitti ylijäämää 374.9 milj. mk. Jos kuitenkin tästä vähennetään tulopuolella esiintyvä laina 138.0 milj. mk. oli varsinainen ylijäämä 236.9 milj. mk. Tämän edullisen vuosituloksen johdosta valtion pääomasäästö, joka on osaksi käteistä rahaa, osaksi valtiolaitosten tarveainevarastoja, vuoden 1922 lopussa kasvoi 683.3 milj. mk:aan. Vuoden 1923 tilinpäätös ei tätä kirjoittaessa ole vielä valmistunut, mutta jo nyt voidaan ilmoittaa senkin tulevan osoittamaan ylijäämää, mikä johtuu lähinnä siitä, että useat valtion tulot, etenkin tuontitullin ja valtion rautateiden tuottamat, ovat tänäkin vuonna melkoisesti kasvaneet. Valtion raha-asiain suotuisan tilan vuoksi eduskunta syksyllä 1923 hallituksen esityksestä lakkautti useita vanha-aikaisia, vähän tuottavia veroja. Hallituksen myös ehdottamaa tulo- ja omaisuusveron lieventämistä sitävastoin ei eduskunta ehtinyt loppuun käsitellä. Hallituksen esittämien verojen lakkautusten ja lievennysten laskettiin vähentävän veroja n. 150 milj. mk. eli n. 9 % kaikista valtion verotuloista.

Valtion velan tila vuosien 1922 ja 1923 lopussa ja velan eri ryhmissä vuoden kuluessa tapahtuneet muutokset käyvät ilmi seuraavasta yhdistelmästä:

	^{31/12} 1922 Milj. mk.	^{31/12} 1923 Milj. mk.	Lisäys (+) tai vähennys (-) Milj. mk.
Ulkomainen velka			
Vakautettu	659.8	1,477.8	+ 818.0
Vakauttamaton	167.1	—	— 167.1
Yhteensä	826.9	1,477.8	+ 650.9
Kotimainen velka			
Vakautettu	956.0	937.4	— 18.6
Vakauttamaton	95.0	—	— 95.0
Yhteensä	1,051.0	937.4	— 113.6
Koko valtiovelka	1,877.9	2,415.2	+ 537.3

Kuten ylläolevat luvut osoittavat, kasvoi valtion ulkomainen velka 650.9 milj. mk. ja kotimainen väheni 113.6 milj. mk., joten lopullinen lisäys oli 537.3 milj. mk. Lisäys johtui pääasiassa lokakuulla otetuista kahdesta valtiolainasta (yhteensä 12,280,000 dollaria ja 1 milj. punttaa) sekä siitä, että eräs valtion viljakonttorin laina (3.3 milj. dollaria) nyt kirjattiin valtion omaksi velaksi.

Kuten edellä esitetyistä valtiotalouden tilaa koskevista tiedoista voi päätellä, ei valtion oman talouden kannalta valtiolainat olisi olleet tarpeen, ellei ehkä siksi, että saattaa pitää oikeampana suuriin tuottaviin yrityksiin (rautatiet, vesivoimalaitokset j. n. e.) käyttää ulkomailta lainattua kuin kotimaassa veroilla kerättyä pääomaa. Lainain päätarkoitus olikin saada maahan ulkomaista valuuttaa Suomen Pankin valuuttavaraston vahvistamiseksi ja ulkomaista pääomaa tuotantotoiminnan laajentamiseksi tai maan lyhytaikaisten velkain maksamiseksi.

Mainittava seikka on myös, että vuoden 1923 kuluessa valtion velka kokonaan vakautettiin. Ulkomainen vakauttamaton velka, joka oli yksinomaan velkaa Amerikan Yhdysvaltain hallitukselle, muutettiin edullisin ehdoin pitkäaikaiseksi lainaksi ja kotimainen häilyvä velka suoritettiin loppuun. Suomen Pankin bilansseissa esiintyvä lyhytaikainen saatava valtiolta, vuoden lopussa 60 milj. mk., ei ole varsinainen velka, vaan valtion Suomen Pankille lupaama, kuuden vuoden kuluessa suoritettava korvaus eräistä arvottomiksi käyneistä venäläisistä saatavista.

Kun valtio oli ottanut melkoisia lainoja toistaiseksi itse tarvitsematta kaikkia niiden myynnistä saamiaan markkoja, kasvoivat valtion kassavarat melkoisesti. Vuoden 1923 lopussa oli valtiolla talletettuna Suomen Pankissa ja muissa rahalaitoksissa yli 700 milj. mk. eli melkoisesti enemmän kuin otettujen valtiolainain vasta-arvo markoissa, joka oli n. 525 milj. mk.

Suomen valuutan arvo. Suomen elinkustannusindeksi, joka laskeaan sovelluttamalla kulloinkin vallitsevia hintoja työläisperheen menobudjettiin ennen sotaa, sekä v. 1923 lopussa valmistunut tukkuhintaindeksi osoittivat joulukuusta 1922 joulukuuhun 1923 seuraavia lukuja:

	Tukkuhinta- indeksi (vast. k.k. v. 1913=100.)	Muutos.	Elinkustannus- indeksi (tammi—kesäk. 1914=100.)	Muutos.
1922				
Joulukuu	1,149	+ 9	1,157	— 11

	Tukkuhinta- indeksi (vast. kk. v. 1913=100.)	Muutos.	Elinkustannus- indeksi (tammi-kesäk. 1914=100.)	Muutos.
1923				
Tammikuu	1,134	— 15	1,150	— 7
Helmikuu	1,127	— 7	1,149	— 1
Maaliskuu	1,108	— 19	1,147	— 2
Huhtikuu	1,096	— 12	1,116	— 31
Toukokuu	1,093	— 3	1,096	— 20
Kesäkuu	1,095	+ 2	1,109	+ 13
Heinäkuu	1,080	— 15	1,111	+ 2
Elokuu	1,080	—	1,163	+ 52
Syyskuu	1,089	+ 9	1,172	+ 9
Lokakuu	1,077	— 12	1,193	+ 21
Marraskuu	1,070	— 7	1,190	— 3
Joulukuu	1,096	+ 26	1,170	— 20

Kuten ylläolevasta käy ilmi, laski elinkustannusindeksi melko voimakkaasti vuoden alusta toukokuuhun. Tämä lasku johtui suurelta osalta sekä maailmanmarkkinoilla että Suomessa tapahtuneesta meijerituotteiden hintain laskusta, joka, indeksin laskutavasta johtuen, suuresti vaikutti kokonaisindeksiin. Kesäkuusta vuoden loppuun elinkustannukset jälleen nousivat, osittain maksimivuokrain koroituksen johdosta kesäkuussa, osittain siksi, että samaiset meijerituotteet vuoden puolivälistä taas alkoivat kallistua. Joulukuussa oli indeksi 1.1 % korkeampi kuin vuotta varemmin. Osaksi olivat elinkustannusindeksin liikkeet tavannukaisia vuodenaikavaihteluja. Tukkuhintaindeksi taas laski vuoden alusta marraskuuhun saakka, mikä johtui pääasiassa vientiteollisuustuotteiden, mutta osaksi myös tuontitavarain hintain halpenemisestä. Joulukuussa tukkuhintaindeksi vähän nousi, mutta oli kuitenkin 5 % alempi kuin vuotta varemmin.

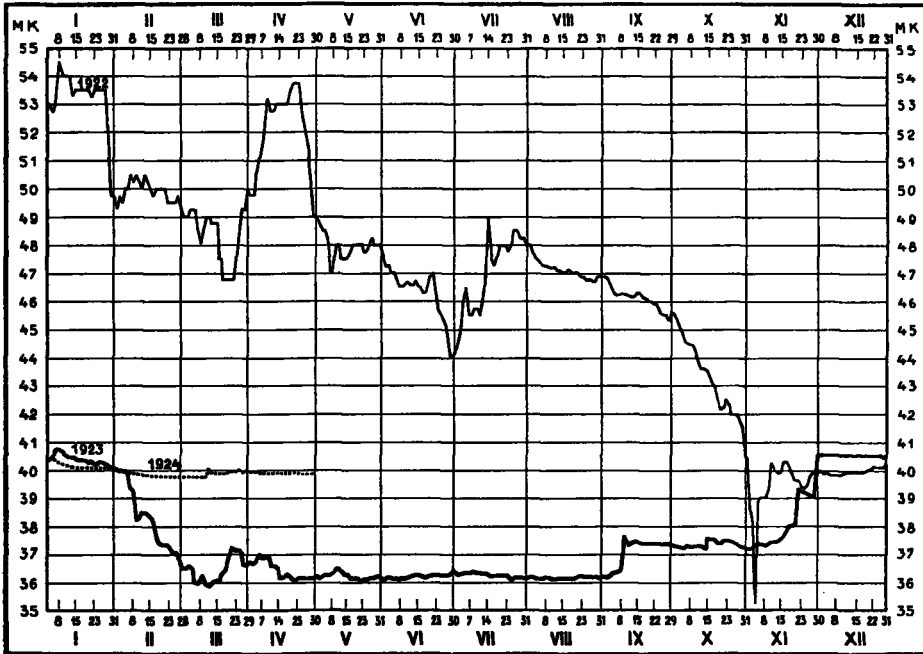
Kun tukkuhintaindeksi todennäköisesti paremmin kuvastaa rahan ostokykyä, voinee ehkä sanoa, että markan *kotimainen ostokyky* v. 1923 pysyi suurin piirtein katsoen kohdallaan ja että mikäli puheenaolevassa suhteessa jotain muutosta oli havaittavissa, se luultavasti kävi markan ostokyvyn paranemisen suuntaan.

Markan *ulkomaista arvoa* osoittaa paraiten dollarin kurssi Suomessa. Valuuttakauppa on ollut täysin vapaata ja noteeraamiinsa kurssiin on

Suomen Pankki ostanut ja myynyt valuuttoja ilman mitään rajoituksia määrään ja tarkoitukseen nähden.

Joulukuun viimeisenä päivänä 1922 dollarin kurssi oli 40: 25 mk. (pari 5: 18). Sitten se laski jonkun verran, liikkuen maaliskuusta elokuuhun eli puolen vuoden ajan niin ahtaissa rajoissa kuin 35: 85—36: 45, mutta

SUOMEN PANKIN NOTEERAAMA DOLLARIKURSSI, PÄIVITTÄIN VV, 1922—1924.



nousi taas syys—marraskuulla ja oli vuoden viimeisenä päivänä 40: 45. Täten markan ulkomainen arvo palasi melkein täsmälleen sille tasolle, jolta se vuoden alkaessa lähti. Tätä eräissä suhteissa mielenkiintoista kehitystä tarkastettakoon vähän yksityiskohtaisemmin.

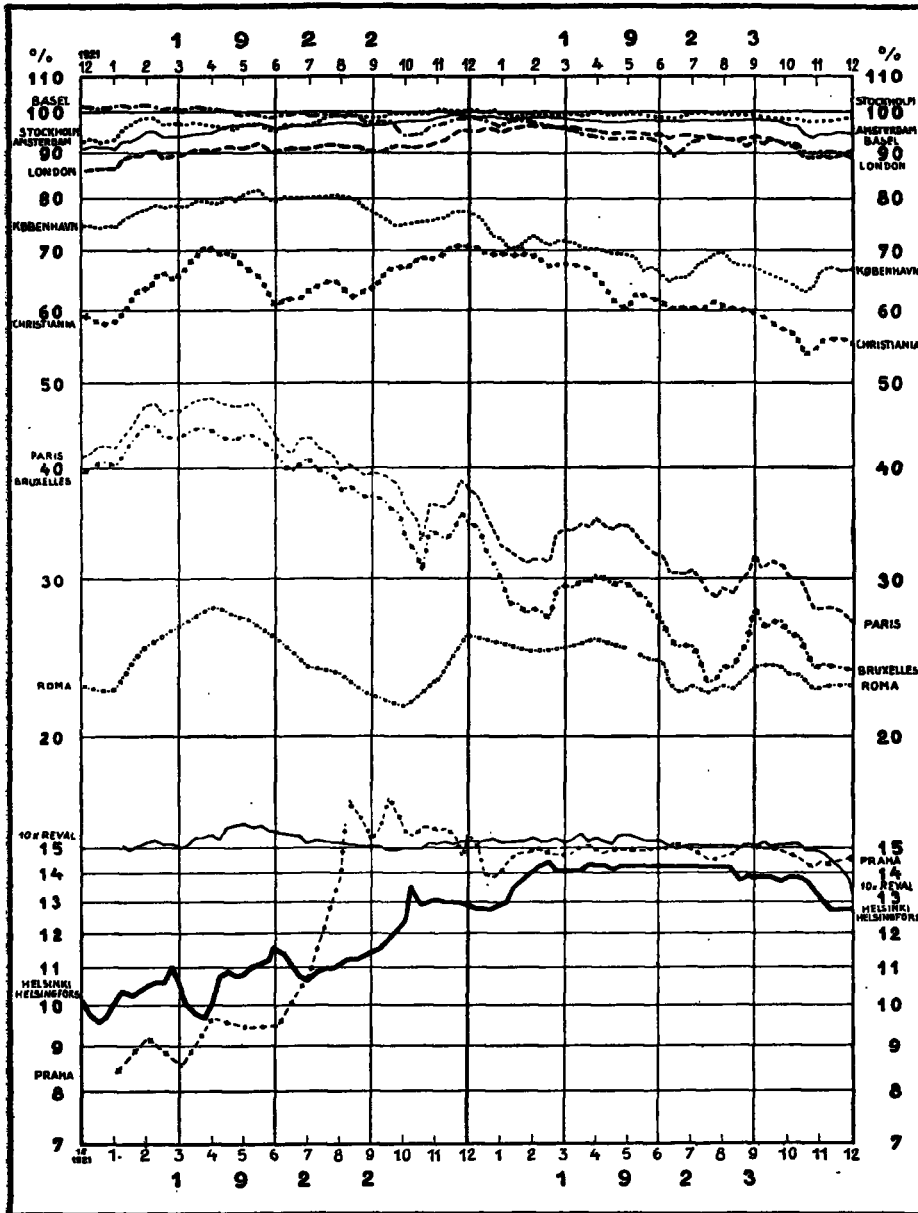
Markan ulkomaisen arvon voimakkaampi nousu alkoi elokuussa 1922. Tähän vaikuttivat sekä reaaliset syyt että spekulatsioni. Edellisistä on mainittava vahvasti aktiivinen kauppatasaus ja hyvä vuodentulo. Spekulatsioni taas esiintyi siten, että ulkomailla kysyttiin Suomen arvossa nousevaa valuuttaa sekä siten, että tuontiliikkeet mikäli mahdollista ostivat ulkomailta tavaraa luotolla ja vientiliikkeet myivät ennakkomaksua vastaan ja ottivat lyhytaikaisia ulkomaisia lainoja. Kun näistä syistä ulko-

maista valuuttaa lyhyessä ajassa tuli maahan tavattoman runsaasti s. o. markkojen kysyntä oli hyvin voimakas, saattoi Suomen Pankki, maksamalla valuutoista enemmän kuin muut eli siis esiintymällä halvimpana markkain myyjänä, määrätä hinnan. Markan kurssi oli kokonaan Suomen Pankin käsissä. Markan ulkomaiseen arvoon oli tähänsaakka määräävästi vaikuttanut Tukholman noteeraus, nyt siirtyi mainitun arvon määrääminen kotimaahan. Tätä asemaansa Pankki käytti toisaalta estääkseen äkkinäistä nousua markan arvossa, mutta toisaalta, kun markka ulkomailla oli ollut vahvasti aliarvioitu, Pankki katsoi tarpeelliseksi antaa markan ulkomaisen arvon tasaisesti nousta s. o. ulkomaisten valuuttain kurssin Suomessa laskea. Dollarin kurssi laskikin 48:sta markasta elokuun alussa 40: 25:een vuoden lopussa. Välillä oli kurssi lyhyen ajan ollut hieman alempikin.

Vuoden 1923 ensi kuukausina jatkui markan ulkomaisen arvon nousevaa suuntaa, mihin osaltaan vaikutti jatkuva markkain spekulatiivinen kysyntä ulkomaille. Kun ulkomaalaisten hallussa olevat markat ovat talletettuina pankkeihin Suomessa (conti lori), saattoi markkain ostoa ulkomaille hyvin seurata. Ensi alussa koetti Suomen Pankki estää markan ulkomaisen arvon enempää nousua ja tässä tarkoituksessa myi markkoja Tukholmassa ja vähässä määrin myös Lontoossa. Mutta kun markan nouseva tendenssi tuntui erittäin voimakkaalta ja kun niin ollen oli syytä arveluun, että tasapainosuhte markan ulkomaisen ja kotimaisen arvon välillä oli saavutettavissa vain antamalla ulkomaisen arvon vielä nousta, lakkasi Suomen Pankki pakolla pitämästä markan arvoa alhaalla, jolloin dollarin kurssi itsestään, Suomen Pankin ollessa passiivisena, painui n. 36: 25 tienoille. Maaliskuun alussa vastasi tätä dollarikurssia punnan kurssi 170—171.

Monet seikat viittasivat siihen, että uusi kurssitaso läheisesti vastasi markan koti- ja ulkomaisen arvon tasapainosuhdetta. Vienti, lukuunottamatta eräitä paperiteollisuuden tuotteita yleensä kannatti. Kotimainen hintataso tosin heikosti laski ja tuonti nousi volyyymiltään v. 1913 määrin, mutta muuten ei yleensä ollut näkyvissä mitään deflatsioonille ominaisia merkkejä; päinvastoin esim. työvoiman kysyntä oli tarjontaa suurempi, pankkien lainananto kohosi huomattavasti korkeasta korkokannasta huolimatta, tavaran kuljetus rautateillä oli jatkuvassa kasvussa, samoin clearing-liike j. n. e.

ERÄIDEN VALUUTTAIN ULKOMAISEN ARVON SUHDE DOLLARIN ARVOON
VV. 1922—1923.



Ylläesitetetyt suhdeluvut ovat lasketut Suomen Pankin kurssien viikkokeskimääräin mukaan. Siltä ajalta, jona Suomen Pankki ei vielä noteeranut Liraa ja Tshekko-slovakian kruunua, on näihin valuuttoihin nähden käytetty muita lähteitä ja kuukausikeskimääriä.

Keväällä luultiin myös yleisesti että ulkomaisten valuuttain kurssit edelleenkin laskisivat syksyllä ja julkinen keskustelu valuuttakysymyksestä kohdistui yksinomaan siihen, miten olisi meneteltävä, jos näin kävisi. Nousevaa suuntaa ei kuitenkaan jatkunut. Tämä johtui m. m. seuraavista syistä.

Pian senjälkeen kun dollarikurssi oli vakiintunut yllämainitulle tasolle, osa ulkomaisia Suomen valuutan omistajia alkoi myydä markkojaan Suomessa ulkomaista valuuttaa vastaan, nähtävästi arvellen että enempään kurssivoittoon ei ollut mahdollisuutta. Kotimaassa sitävastoin ei vielä esiintynyt markan laskuun perustuvaa spekulatsionia. Markkain myynnin johdosta sekä siksi, että melkoinen osa viennistä saatavaa valuuttaa oli jo edellisenä syksynä sekä kevään kuluessa ennakolta otettu, väheni Suomen Pankin valuuttavarasto jatkuvasti. Mutta edellinen ilmiö, markkain myynti, oli alussa heikko ja tavallaan toivottavakin — ainakin niin kauvan kuin tähän tarkoitukseen ei mennyt liian suuria valuuttamääriä — koska ulkomaalaisten markkasaatavain vähenemisen täytyi tulevaisuudessa edistää markan arvon vakaana pysymistä; jälkimäinen seikka taas oli jo ennakolta tiedossa. Sitäpaitsi Suomen Pankin valuuttavarasto vielä toukokuun lopussa oli suurempi kuin vuoden alussa. Näissä olosuhteissa Suomen Pankki halvimpana valuutan myyjänä saattoi määrätä ulkomaisten valuuttain kurssin, s. o. markan arvon alarajan, ja useana kuukautena Suomen marka olikin Europan kaikkein vakavimpia valuuttoja. Tätä politiikkaa näytti myös voitavan jatkaa, koska syksyllä oli odotettavissa valuuttavaraston jälleen lisääntymistä.

Mutta odotukset valuuttavaraston lisääntymisestä syyskuulla eivät toteutuneet. Kesäkuukausina ulkomaalaisten markkamyynnit kasvoivat melkoisesti; elokuussa sattui halloja maan pohjois- ja itäosissa; Englannin satamalakko aiheutti melkoisen hidastumisen puutavaran myynnissä; alkoi myös näyttää ilmeiseltä, että vuoden kauppataaus tulisi passiiviseksi. Kaikki tämä tapahtui aikana, jolloin Suomen Pankin valuuttavarasto, vuodenajasta riippuen, oli alimmillaan. Näissä oloissa Suomen Pankki aluksi koetti tukea markan kurssia, toivoen että vaikeudet olisivat ohimeneviä. Mutta kun kävi ilmi, että valuutan kysyntä, kotimaisenkin spekulatsionin alettua epäillä markan arvon pysyvyyttä, yhä suureni ja tarjonta kokonaan lakkasi, katsoi Suomen Pankki olevansa pakotettu luopumaan jo puoli vuotta vakavana pysyneestä

kurssitasosta. Syyskuun alkupuolella Pankki koroitti kursejaan esim. dollarin n. 37: 35:een, mutta koroitti samalla diskonttokorkonsa 8:sta 9:ään %:iin. Lokakuussa otti valtio lainoja ulkomailta, joiden kautta maahan tuli valuuttaa n. puoli miljardia mk. Myöskin puutavarain myynti vilkastui ja tavanmukaisia vientietumaksuja alettiin taas jossain määrin ottaa. Valuutta-asema pysyi tämän kautta ja muutenkin tyydyttävänä ja Suomen Pankki senvuoksi alensi diskonttonsa jälleen 8:aan %:iin. Ulkomaille ostettiin jälleen markkoja lokakuussa n. 132 milj. mk. eli poikkeuksellisen suuri määrä. Lokakuussa oli dollarin kurssi keskimäärin 37: 35.

Mutta marraskuussa asema jälleen huononi. Englannin lähestyvät vaalit ja punnan kurssin entistä jyrkempi aleneminen vitkastuttivat puutavaran ja muidenkin vientitavarain myyntiä. Varsinkin viimeksi mainittu seikka oli viennille yleensä vahingollinen, sillä n. 40 % Suomen viennistä menee Englantiin. Lisäksi sato, joka huolimatta eräissä osissa maata sattuneista halleista olisi ollut keskimäärin koko maassa keskinkertainen, nyt huononi melkoisesti sen kautta että kauraa ei loppumattomien sateiden vuoksi saatu korjatuksi ajoissa, niin että osa pilaantui. Lisäksi ulkomaiset talletukset alkoivat nopeasti vähetä. Marraskuulla myytiin Suomessa ulkomaista valuuttaa vastaan n. 160 milj. Suomen markkoja, eli enemmän kuin ehkä koskaan ennen yhtenä kuukautena. Myöskin kotimaassa arvelut markan laskusta vähensivät valuuttain tarjontaa ja lisäsivät kysyntää. Nämä seikat pakottivat Suomen Pankin kahdesti koroittamaan kurssitasoa, ja tämän sekä rahamarkkinain kiristymisen vuoksi koroittamaan diskonton 8:sta 10:een %:iin.

Jälkimäisen koroituksen kautta marrask. 30 p:nä dollarin kurssi nousi 40: 50:een, jossa se pysyi hievahtamatta yli joulun. Vuoden viimeisenä päivänä oli kurssi 40: 45 eli melkein sama kuin vuotta varemmin, jolloin kurssi oli 40: 25.

Täten oli markan arvo jälleen laskenut ja ainakin toistaiseksi vakiintunut sille tasolle, jolta se vuoden alussa lähti nousemaan. Vuoden lopussa oli Suomen Pankin valuuttavarasto, huolimatta syksyllä saaduista ulkomaisista lainoista n. 607.2 milj. mk., kun se vuotta varemmin oli 708.0 milj. mk. Erosta on kuitenkin osa näennäistä, se kun johtui valuuttavarastosta kirjanpitokurssija alentamalla tehdyistä poistoista. Todellisen eron aiheutti suurelta osalta se, että edellämäinuituista syistä vientietu-

maksuja ja lyhytaikaisia ulkomaisia lainoja oli otettu entistä vähemmän. Mutta tämän kautta oli myös odotettavissa enemmän valuuttoja seuraavana vuonna. Sitäpaitsi lienee jälellä oleva osa ulkomaalaisten omistamia markkamääriä, jotka vuoden kuluessa ovat vähentyneet, kuten edellä (siv. 9) on mainittu, 251.6 milj. markalla, laadultaan pysyvämää kuin se osa, joka v. 1923 on milloin tänne sijoitettu, milloin vedetty takaisin.

Sinä lähes puolentoista vuoden aikana, jolloin Suomen Pankki on harjoittanut määrätietoista valuuttapolitiikkaa, on käynyt selvästi ilmi, että valtion raha-asia in ollessa kunnossa ja maan taloudellisen elämän terveen, tarkoituksenmukaisella vakiinnuttamispolitiikalla, joka käyttää apunaan diskonttopolitiikkaa, valuuttakauppaa ja ulkomaista luottoa, voidaan saavuttaa huomattavia tuloksia ei ainoastaan suotuisain olojen vallitessa, vaan myös vaikeuksien kohdatessa. Lopullinen päämäärä, vain jollakin prosentilla vaihteleva rahan ulkomainen arvo, jollaisen kultakanta ylläpitää, näyttää kuitenkin olevan saavutettavissa vain sillä edellytyksellä, että keskuspankki vastaista kultapariteettia silmällä pitäen valitsee maan rahalle kiinteän kurssin johonkin kultavaluuttaan verraten. Ilman sellaista kiinteätä kultakurssia, jota keskuspankin tiedetään kaikilla käytettävissä olevilla keinoilla puolustavan, ulkomainen ja kotimainen spekulatsioni, aina sen mukaan miten maan rahan arvon kulloinkin arvellaan muuttuvan, aiheuttaa valuuttamarkkinoilla niin voimakkaita muutoksia, että kurssi todella kehittyy arveltuun suuntaan, sellaisessakin tapauksessa, jolloin tosiolaiset syyt eivät siihen antaisi aiheita. Kaikesta päättäen markan arvon muutoksiin perustuva spekulatsioni on myöskin saanut suuremman laajuuden kuin varemmin, jolloin heilahtelut markan arvossa olivat suuremmat. Myöskin edellämainittu punnan kurssin laskeminen, jota ei seurannut vastaava puunjalostustuotteiden hintain nousu, on osoittautunut tekijäksi, joka ainakin silloin, kun ei ole olemassa tunnettua, keskuspankin pariteettina noudattamaa kultakurssia, suuresti häiritsee rahan arvon vakiinnuttamispyrkimyksiä sellaisessa maassa kuin Suomi, jonka talouselämässä punnan kurssilla on suuri merkitys.

II. SUOMEN PANKKI VUONNA 1923.

1. SETELINANTO.

Suomen Pankin setelinantoa osoittavat jälempänä olevassa tauluosastossa taulut 1—10. Näistä 1. taulu koskee yksinomaan vuotta 1923, muut sitävastoin sisältävät katsauksia myöskin edellisiin vuosiin. Mainitut taulut perustuvat Pankin sekä viikko- että kuukausibilansseihin lukuunottamatta 2. taulua, joka on laadittu yksinomaan kuukausibilanssien nojalla. Viimeksi mainittuun nähden huomautettakoon, että setelinanto kuukausien lopussa yleensä on suurempi kuin muulloin, joskaan tämä periodinen vaihtelu Suomessa ei ole niin huomattava kuin useissa muissa maissa.

Setelnanto-oikeus. Suomen Pankin setelinantoa koskevain määräysten mukaan sellaisina kuin ne ovat laissa 30 p:ltä joulukuuta 1921 on Suomen Pankin koko liikkeessä oleva setelistö, muut vaadittaessa maksettavat sitoumukset, sekä myönnettyjen kassakreditivien nostamaton osa täysin katettava joko varsinaiseen tai n. s. lisäkatteeseen (vert. 11. taulua) luettavilla varoilla.¹⁾

Suomen Pankin setelinanto-oikeus on = kultakassan ja ulkomaisten konttokuranttisaatavain summa + 1,500 milj. mk., kuitenkin ehdolla, että se osa setelistöä ja avista sitoumuksia, joka ei ole kullalla tai ulkomaisilla konttokuranttisaatavilla katettu, on katettu lisäkatteeseen luettavilla varoilla. Suomen Pankin oikeus laskea liikkeeseen seteleitä ilman katetta kullassa tai ulkomaisissa konttokuranttisaatavissa on niinollen rajoitettu kvantitatiivisesti sen kautta, että tällaisella setelinannolla on ylin raja, 1,500 milj. mk., sekä kvalitatiivisesti siten, että myöskin tämä setelin-

¹⁾ Yksityiskohtaisempi selostus Suomen Pankin setelinanto-oikeutta koskevista määräyksistä on vuosikirjan 1922 tekstissä.

anto pitää olla katettu lisäkatteeseen luettavilla varoilla. Kultaa ja ulkomaisia valuuttoja vastaan sitävastoin voi Pankki antaa seteleitä saman määrän kuin näitä varsinaiseen katteeseen luettavia varoja Pankilla kulloinkin on.

Poikkeustapauksissa voidaan setelinanto-oikeutta Tasavallan Presidentin suostumuksella vielä lisätä 100 milj. markalla. Tätä oikeutta ei ole käytetty.

Ylläolevain määräysten mukaisesti Suomen Pankin bilanssien yhteydessä julaistavissa, setelinanto-oikeutta koskevissa laskelmissa (vert. 19. taulua) setelinanto-oikeudesta on vähennetty se osa setelinanto-oikeudesta, joka ei *etukäteen* ole lisäkatteeseen kuuluvilla varoilla katettu, eli siis 1,500 milj. mk:n ja lisäkateen välinen erotus. Siihen nähden kuitenkin, että lisäkate esim. vekseleitä diskontattaessa samalla kasvaa, on mainittu vähennyskin itse asiassa setelinanto-oikeuteen luettava. Tämän mukaisesti on tämän vuosikirjan 1. taulussa setelinanto-oikeus laskettu *koko* setelinanto-oikeuden mukaan.

Setelinanto-oikeus täten laskettuna oli keskimäärin 2,160.0 milj. mk. eli melkoisesti suurempi kuin edellisenä vuonna, jolloin vastaava luku oli 1,867.5 milj. mk. Tämä johtui siitä, että ulkomaisen valuutan varasto oli melkoisesti suurentunut.

Liikkeessä olevat setelit. Vuonna 1923 oli seteleitä liikkeessä keskimäärin 35.8 milj. mk. enemmän kuin edellisenä vuonna, kuten käy ilmi allaolevista luvuista (milj. mk.).

V u o s i.	Liikkeessä oleva setelimäärä.		
	Korkein.	Alin.	Keskimäärin.
1921	1,493.8	1,303.2	1,385.8
1922	1,449.9	1,300.2	1,374.0
1923	1,555.1	1,298.1	1,409.8

Tämä enemmyys ei kuitenkaan jakautunut tasan koko vuodelle. Kuten seuraavalla sivulla olevasta diagrammista käy ilmi, oli setelimäärä vuoden alkupuolella suurempi kuin edellisinä vuosina, mutta vuoden viimeisellä neljänneksellä pienempi. Viimeksi mainittu seikka ei johtunut Suomen Pankin toimenpiteistä, vaan arvatenkin siitä, että huonon sadon vuoksi rahaliike maaseudulla väheni.

Mainittu diagrammi osoittaa myös, että maksuvälineiden tarve Suomessa vaihtelee melkoisesti eri vuodenaikoina. Huomattavin on setelimäärän nousu vuoden alussa. Tammikuun kolmannelta viikolta setelimäärä voimakkaasti kasvaa maaliskuun puoliväliin tai loppupuolelle. Tämä johtunee siitä, että puutavarateollisuuden metsätöitä varten kuljetetaan suuria setelimääriä kaukaisiin metsäseutuihin, joista setelit, kun väestö tällaisissa seuduissa hyvin vähän pitää kassavarojaan pankeissa, palaavat vain vähitellen. Toinen pienempi nousu on syys—lokuualla, minkä aiheuttanee sadon korjuun aikana vilkastuva rahaliike maataloudessa. Kolmannen vähäisen nousun vuoden lopussa selittävät vuosittaisista sopimuksista y. m. johtuvat suoritukset. Näiden huippukohtain välillä on laaksokohdat tammikuussa, elokuussa ja marraskuussa, kunkin näiden kuukauden kolmannelta viikolla.

Paitsi näitä suurempia vaihteluita huomaa setelimäärän, hyvin ymmärrettävistä syistä, olevan suuremman kuukausien lopussa. Neljännesvuosivaihteluita, jotka monissa maissa ovat hyvin selvät, ei sitävastoin Suomessa ilmene, mikä johtuu epäilemättä siitä, että neljänneksittäin lankeavia maksuja ei Suomessa suuremmissa määrin esiinny.

Yllä kuvatut periodiset vaihtelut ovat olleet varsin selviä ja säännöllisiä vuoden 1920 marraskuusta saakka, jolloin inflatoorisen setelien lisäyksen voi katsoa loppuneen. Omituisena sattumana mainittakoon, että tukkuhintaindeksi nousi juuri marraskuuhun 1920 saakka ja alkoi senjälkeen aleta.

Setelistön kokoonpano. Kuten 8. taulusta käy ilmi, on setelistön sisäinen kokoonpano kolmena viimeisenä vuotena ollut melkein sama, mikä osoittaa olosuhteiden tässäkin suhteessa jo vakiintuneen. Mikäli v. 1923 tässä kohden voi jotain muutosta havaita, kävi se siihen suuntaan, että suurimpain setelien osuus vähän pieneni. Myöskin se seikka, että 20 marcan seteleitä ei enää laskettu liikkeeseen, vaikutti pieniä muutoksia setelistön kokoonpanossa.

Kappalemäärältä oli eri setelilajeja — jos ei oteta huomioon vanhempia emissioita, joihin vuodesta 1923 on luettu kaikki ennen v. 1909 liikkeeseen lasketut setelimalit — liikkeessä vuosien 1920—1923 lopussa seuraavat määrät:

Varsinaiset setelit:	1920	1921	1922	1923
	kpl.	kpl.	kpl.	kpl.
1,000 mk.	374,614	416,042	428,520	404,168
500 »	468,081	459,982	482,620	430,964
100 »	4,485,320	4,642,405	5,230,546	5,013,081
50 »	2,306,369	2,031,546	2,138,603	2,225,407
20 »	3,371,574	3,011,691	2,271,547	613,461
10 »	5,043,848	4,224,442	4,176,731	6,252,930
5 »	5,364,023	4,921,498	5,043,078	5,158,900
Yhteensä	21,413,829	19,707,606	19,771,645	20,098,911
Väliaikaiset pikkusetelit:				
1 mk.	16,003,416	10,764,710	4,506,340	3,512,396
50 p.	6,923,737	4,969,932	2,288,982	1,805,096
25 »	11,239,370	9,457,220	5,933,060	5,078,268
Yhteensä	34,166,523	25,191,862	12,728,382	10,395,760

Kuten ylläolevista luvuista käy ilmi, johtui vähäinen lisäys varsinaisten setelien kappaleluvussa lähinnä siitä, että 10 markan setelien luku 20 markan setelien liikkeestä poistamisen johdosta lisääntyi.

Väliaikaisten pikkusetelien liikkeestä häviäminen on edelleen jatkunut vastaavain nikkeliarahain liikkeelle laskemisen johdosta, joka alkoi 27 p:nä heinäkuuta 1921. Kun pikkusetelien liikkeessä oleva määrä vielä oli kirjanpidon mukaan niin suuri kuin yllämainittu, on todennäköistä, että melkoinen osa niistä on loppuunkulunut ja hävitetty tai muuten joutunut hukkaan.

Nikkelirafoja oli vuoden 1923 lopussa liikkeessä seuraavat määrät:

	kpl.	Mk.
1 mk.	17,687,094	17,687,094: —
50 p.	9,603,323	4,801,661: 50
25 »	14,983,132	3,745,783: —
Yhteensä	42,273,549	26,234,538: 50

Setelien valmistus ja poltto. Keväällä 1923 alkoi Suomen Pankki laskea liikkeeseen uutta setelimallia (vuoden 1922 kaavaa), jota oli osittain jo edellisenä vuonna Pankin setelipainossa valmistettu. Vuoden kuluessa joutuivat liikkeeseen 1000, 100, 50, 10 ja 5 markan setelit, mutta 500

markkan setelien liikkeeseen panto alkoi vasta maaliskuussa 1924. Kuten ylläolevasta käy ilmi, ei uusiin seteleihin sisälly 20 markkan seteliä. Vuoden kuluessa setelipainossa valmistuneiden setelien kappaleluku oli 11,396,000 ja niiden raha-arvo 1,267,780,000 mk. Liikkeestä poistettujen ja hävitettyjen setelien luku oli 19,470,184 ja raha-arvo 744,118,160 mk. Hävittäminen suoritettiin polttamalla pankin keskuslämmitysuneissa.

Setelivääritys. Vuoden 1923 lopulla tuli ilmi, että Suomen Pankin 1000 markkan seteliä v:n 1918 mallia oli väärentäen koneellisesti valmistettu ja pantu liikkeeseen. Vääritys, joka oli erittäin taitavasti suoritettu, tuli ilmi joulukuun 23 p:nä Pietarissa. Tämän johdosta alettiin mainittua vanhempaa mallia vetää pois liikkeestä. Toukokuun puoliväliin Pankkiin palautettujen 1,000 markkisten (95 % liikkeessä olleesta määrästä) joukossa on tavattu 338 kpl. vääriä. Tämä pieni lukumäärä sekä se seikka että vääriä seteleitä tavattiin melkein yksinomaan Etelä-Suomessa, osoittaa, että väärentäminen tuli heti alussa ilmi.

Käyttämätön setelinanto-oikeus. Setelinanto-oikeuden ja kaikkien vaadittaessa maksettavain sitoumusten, joita I. taulussa on nimitetty käytetyksi setelinanto-oikeudeksi, erotus osoittaa Suomen Pankin käyttämättömän setelinanto-oikeuden. Mainituksessa taulussa on käyttämätön setelinanto-oikeus osoitettu sekä suppeammassa että laajemmassa merkityksessä (tästä kts. edellä).

Viimeksimainitulla tavalla laskettuna oli käyttämätön setelinanto-oikeus v. 1923 keskimäärin 305.0 milj. mk. eli melkoisesti suurempi kuin edellisenä vuonna, jolloin vastaava luku oli 253.6 milj. mk. Pienin määrä, 127.2 milj. mk (lokak. 8 p:nä), oli myös suurempi kuin pienin määrä edellisenä vuonna, 111.4 milj. mk. Suhde koko setelinanto-oikeuteen oli keskimäärin 13.9 % vaihdellen 6.9 %:sta 19.8 %:iin. Nämä suhdeluvut ovat pienempiä kuin ennen sotaa oli tavallista, mutta keskimääräinen suhdeluku oli v. 1923 suurempi kuin minään vuonna jälkeen v:n 1915.

2. SETELINANTOA VASTAAVAT VARAT.

Suomen Pankin setelinantoa vastaavia varoja osoittavat 11.—15. taulut. Kaikki nämä taulut perustuvat sekä viikko- että kuukausibilansseihin, lukuunottamatta 15. taulua, joka osoittaa setelinantoa vastaavia

varoja vain vuosien 1922 ja 1923 lopussa, sellaisina kuin ne esiintyivät uusien setelinantomääräysten mukaan laadituissa vuositilinpäätöksissä.

A. Varsinainen kate.

Varsinainen kate s. o. kultakassan ja saatavain ulkomaisilta kirjeenvaihtajilta summa vaihteli v. 1923 325.3 milj. mk:sta syyskuun lopussa 879.3 milj. mk:aan maaliskuun 15 p:nä ja oli keskimäärin 660.0 milj. mk. Vastaava keskimäärä edellisenä vuonna oli paljon pienempi, nim. 367.5 milj. mk.

Kuten on helppoa arvata, johtuivat muutokset varsinaisen katteen määrässä ulkomaisten konttokuranttisaatavain muutoksista.

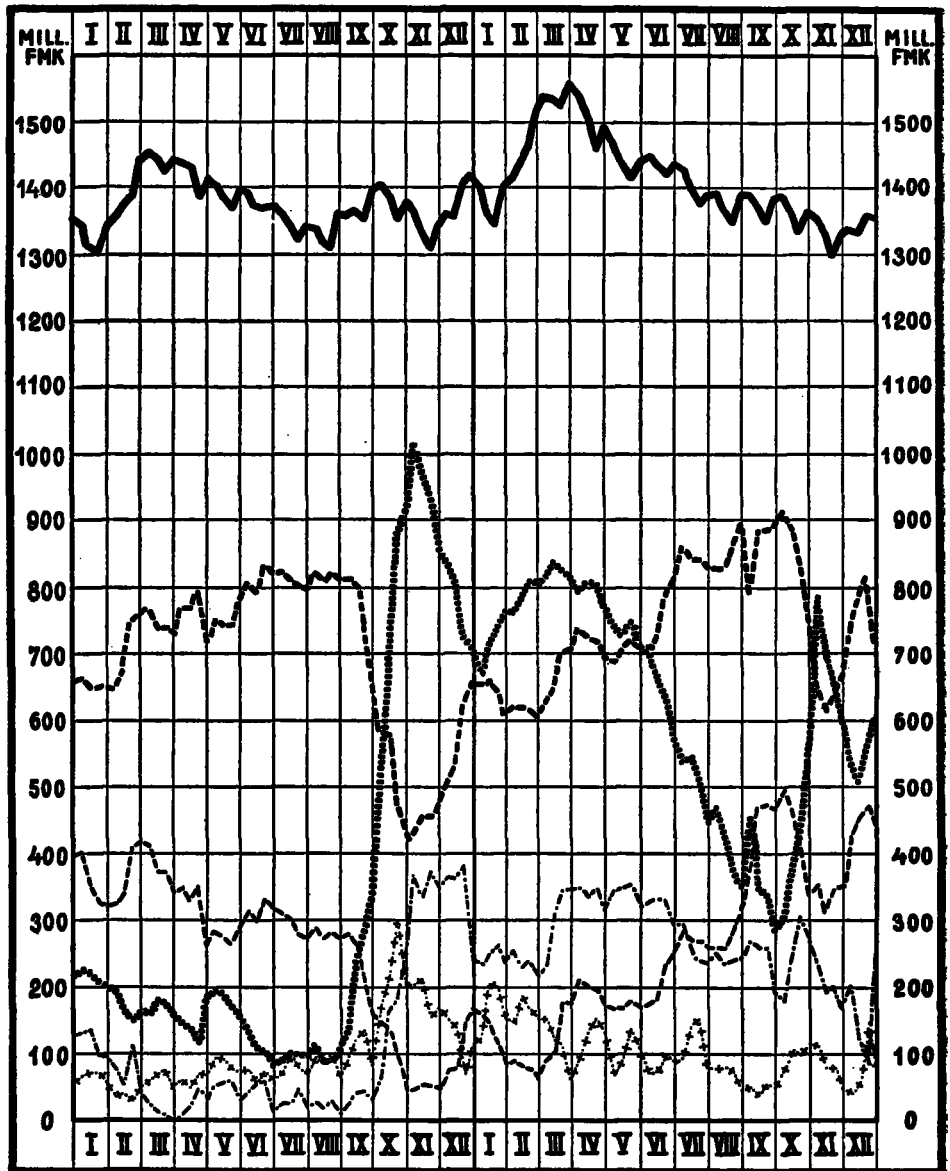
Kultakassa. Kultakassan suuruudessa tapahtuneet muutokset olivat myöskin v. 1923 vähäpätöisiä. Vuoden lopussa oli kultakassan suuruus ja kokoonpano seuraava:

	Mk.
Suomen kultarahaa	28,629,230: —
Ulkomaan »	13,632,889: 42
Rahaksi lyömätöntä kultaa	442,390: 89
<u>Yhteensä</u>	<u>42,704,510: 31</u>

Kultakassa on erikoisasemassa siihen nähden, että sitä ei kirjata paperivaluutassa, vaan edelleen rahalain mukaiseen nimellisarvoonsa s. o. kilogramma hienoa kultaa 3,444: 44 mk:ksi.

Kultakassan ja setelimäärän sekä kultakassan ja kaikkien vaadittaessa maksettavain sitoumusten suhde käy ilmi 13. ja 14. tauluista. Edellinen suhdeluku oli v. 1923 keskimäärin 3.04 % ja jälkimmäinen 2.32 %. Nämä suhdeluvut ovat kuitenkin oikeastaan harhaanviepiä, kun kultakassan arvo on laskettu kultamarkoissa ja niihin verratut avista sitoumukset paperimarkoissa. Joulukuun viimeisen päivän dollarikurssin mukaan oli kultakassan arvo paperimarkoissa 333.3 milj. mk. Tämän määrän suhde liikkeessä oleviin seteleihin oli 24.6 %. Jos yllämainitulla tavalla laskettuun kultakassaan lisätään ulkomaiset konttokuranttisaatavat, oli summan s. o. varsinaisen katteen suhde liikkeessä oleviin seteleihin 69.5 %.

SUOMEN PANKIN TÄRKEIMMÄT TILIT VV. 1922—1923.



—————	Liikkeessä oleva setelistö.	Ulkomaiset konttokuranttisaatavat.
-----	Koko lainananto yleisölle ja pankkeille.	-----	Valtion pano- ja ottotili.
- · - · -	Bediskontatut vekselit.	+++++	Muiden " " "

Saatavat ulkomaisilta kirjeenvaihtajilta. Vuoden 1923 alussa oli Suomen Pankin valuuttavarasto 708.0 milj. mk. Tämä varasto oli kerääntynyt syksyllä 1922 hyvin lyhyessä ajassa, seurauksena osaltaan vientivoittoisesta kauppatauksesta v. 1922, mutta suurimmaksi osaksi siitä, että vientiliikkeet kurssien laskiessa myivät etumaksuja vastaan ja ottivat ulkomaisia lainoja, joista saadun valuutan Suomen Pankki osti. Kun täten suuresta osasta v. 1923 vientiä maksu oli otettu etukäteen, oli ilmeistä, että Suomen Pankin valuuttavarasto tulisi v. 1923 kulumaan hyvin vähiin. Kuten siv. 26 oleva diagrammi osoittaa, ei vähennystä kuitenkaan vielä vuoden ensimmäisellä neljänneksellä ollut havaittavissa. Päinvastoin pankin valuuttavarasto kasvoi jonkun verran (ollen korkeimmillaan, 836.6 milj. mk. maaliskuun 15 p:nä), mikä johtui osittain siitä, että etumaksuja vielä otettiin, osaksi siitä, että valuuttaa tuli maahan ulkomaalaisten markkaostojen kautta. Mutta huhtikuussa alkoi selvä väheneminen, joka johtui pääasiassa valuutan tarpeesta tuontia varten, mutta myöhemmin myöskin siitä, että ulkomaalaiset myivät markkoja Suomessa ulkomaan valuuttaa vastaan. Alimmillaan oli valuuttavarasto syyskuun lopussa, jolloin sen määrä oli ainoastaan 282.6 milj. mk. Loka- ja marraskuulla osti Suomen Pankki suurimman osan valtiolainoista saadusta ulkomaan valuutasta, jota paitsi ulkomaan rahaa tuli runsaammin maahan jälleen otetuista tavanmukaisista etumaksuista ja lainoista. Vuoden lopussa oli valuuttavarasto 607.2 milj. mk. Tämä määrä on pienempi kuin vastaavana aikana edellisenä vuonna, huolimatta siitä, että syksyllä oli saatu kaksi valtiolainaa. Tämä vähemmyys johtui seuraavista syistä: huonon sadon vuoksi viljan tuonti kasvoi melkoisesti, etumaksuja ja lainoja olivat vientiliikkeet ottaneet tavallisesti vähemmän, Suomen Pankki oli suorittanut maksun toimitusajalla ostamistaan markoista (120 milj. mk.) ja alensi valuuttavaraston kirjanpitokursseja sekä jossain määrin siitäkin, että yksityispankit olivat lisänneet omaa valuuttavarastoaan.

Tässä yhteydessä mainittakoon, että yksityispankkien valuuttavarasto harvoin nousee yli 100 milj. mk:n, niin että Suomen Pankin valuuttavarasto on käytännöllisesti katsoen maan varsinainen reservi ulkomaisia maksuja varten.

Vuoden 1923 kuluessa Suomen Pankki myi ulkomaista valuuttaa kotimaassa: virastoille n. 263.3 milj. mk:n, yleisölle n. 534.8 milj. mk:n sekä pankeille ja pankkiureille n. 1,780.7 milj. mk:n eli yhteensä n. 2,578.8 milj. mk:n arvosta.

B. Lisäkate.

Lisäkatteeseen luettavia varoja käsitellään seuraavassa esityksessä siinä järjestyksessä kuin ne esiintyvät 11. taulussa.

Suomen hopearaha. Lyöty Suomen hopearaha, joka samoin kuin kultakassa edelleen kirjataan nimellisarvoonsa, on Suomen Pankin bilanssissa osoittanut varsin vähän muutoksia sen jälkeen kuin uuden hopearahan lyönti v. 1918 lopetettiin ja hopearaha, sen metalliarvon noustua yli nimellisarvon, hävisi liikkeestä. Vuoden 1923 lopussa oli hopearahan kirjattu arvo 546,970: — mk. eli sama kuin vuotta varemmin.

Obligatsioonit ulkomaan rahassa sekä ulkomaan rahan määräiset setelit ja kupongit muodostavat lisäkatteessa vähäpätöiset ryhmät. Vuoden lopussa oli edellisiä 5.3 milj. mk:n ja jälkimäisiä 0.7 milj. mk:n arvosta. Obligatsioonien melkein koko ryhmän muodostivat Suomen valtion 6 % lainaan vuodelta 1919 (Gutzeit) kuuluvat obligatsioonit, jotka ovat yksinomaan ulkomaanrahan määräisiä. Niiden nimellisarvo oli vuoden 1923 päätyessä 929,000 Norjan kruunua ja kirjattu arvo 5,295,300 mk.

Ulkomaiset vekselit. Vuonna 1923 Suomen Pankki diskonttasi ulkomaisia vekseleitä yhteensä 844.7 milj. mk:n arvosta. Salkussa on Pankilla ulkomaisia vekseleitä kuitenkin yleensä varsin vähän. Mikäli diskonttatut ulkomaiset vekselit ovat vaadittaessa maksettavia, kuten ne enimmäiten ovat, lähetetään ne heti perittäviksi. Vuoden alusta marraskuun 15 p:ään oli Suomen Pankilla joukko ulkomaan rahan määräisiä vekseleitä, joita ei luettu setelikatteeseen. Katteeseen luettu määrä vaihteli v. 1923 0.1—13.3 milj. mk:n välillä ja oli keskimäärin 6.8 milj. mk.

Valtion obligatsioonit Suomen rahassa. Lähinnä suurin ryhmä lisäkatteessa, v. 1923 lopussa 38.9 %, olivat valtion Suomen rahan määräiset obligatsioonit, joihin on luettu myös sellaiset obligatsioonit, jotka samalla ovat muidenkin rahalajien määräisiä. Vuoden alussa oli niiden määrä 511.4 milj. mk. ja lopussa 488.1, joten vähennys vuoden kuluessa oli 23.3 milj. mk. Osa vähennyksestä johtui obligatsioonien säännöllisestä lunastamisesta, mutta suurimmaksi osaksi oli se seurausta obligatsioonien kirjantapitoarvon alennuksesta. Vuoden 1923 lopussa oli Suomen Pankin hallussa eri valtiolainoihin (lukuunottamatta äsken mainittua yksinomaan ulkomaanrahan määräistä lainaa) kuuluvia obligatsioneja seuraavat määrät:

Sekä Suomen että ulkomaan rahan määräisiä:

Laina.	Nimellisarvo. Mk.	Kirjattu arvo. Mk.
1889 3 1/2 %	37,020	18,510
1895 3 1/2 %	457,000	228,500
1901 3 1/2 %	38,000	19,000
1903 3 1/2 %	6,500	3,250
1898 3 %	7,000	3,150
1909 4 1/2 %	201,200	130,780
Yhteensä	746,720	403,190

Yksinomaan Suomen rahan määräisiä:

Laina.	Nimellisarvo. Mk.	Kirjattu arvo. Mk.
1918 5 1/2 %	117,400,000	91,572,000
1918 5 1/2 %	7,963,100	6,211,218
1918 5 1/2 %	10,160,000	7,924,800
1919 6 %	346,769,000	346,769,000
1919 5 1/2 %	6,490,000	5,062,200
1920 5 1/2 %	5,212,800	4,065,984
1922 7 %	1,600,000	1,440,000
1919 palkintolaina	27,128,800	24,684,544
Yhteensä	522,723,700	487,729,746
Kaikki yhteensä	523,470,420	488,132,936

Valtion lyhytaikaiset sitoumukset. Tällä nimellä bilanssissa esiintyvät Pankin saatavat valtiolta ovat korvausta, jonka valtio muutamain vuosien kuluessa on sitoutunut suorittamaan Pankille eräistä arvottomiksi käyneistä venäläisistä valuutoista. Vuoden alussa oli tämä määrä 71.7 milj. mk. ja vuoden lopussa oli suorittamatta 60.0 milj. mk. Korvaussummasta ei valtio suorita korkoa.

Kotimaiset vekselit. Suurimman ryhmän lisäkatteessa, v:n 1923 lopussa 55.8 %, muodostavat kotimaiset vekselit. Niitä käsitellään lähemmin 4. luvussa muun kotimaisen lainanannon yhteydessä. Tässä huomauttatakoon ainoastaan, että setelikatetta koskevain säännösten vuoksi, joiden mukaan lisäkatteeseen voidaan lukea vain sellaiset kotimaiset vekselit, joiden maksupäivään ei ole kolmea kuukautta pitempi aika ja joiden

maksamisesta on vastuussa ainakin kaksi täysin vakavaraista henkilöä tai toiminimeä, pieni osa vekseleitä on ollut lisäkatteen ulkopuolella. Vuoden 1923 lopussa ei tällaisia vekseleitä enää salkussa ollut.

3. VAADITTAESSA MAKSETTAVAT SITOUUMUKSET.

Suomen Pankin vaadittaessa maksettavia sitoumuksia v. 1923 osoittaa 16. taulu, joka perustuu sekä viikko- että kuukausibilansseihin. Tässä yhteydessä uudistettakoon huomautus, että puheenaolevat vaadittaessa maksettavat sitoumukset eivät ole täsmälleen samaa kuin I. taulussa esiintyvä käytetyn setelinanto-oikeuden summa, koska edellisiin ei bilanssissa sisälly kassakreditivien nostamaton osa. Viimeksimainittu esiintyy ainoastaan setelinanto-oikeutta koskevassa laskelmassa.

Vaadittaessa maksettavia sitoumuksia käsitellään seuraavassa, siinä järjestyksessä kuin ne esiintyvät Suomen Pankin bilanssissa.

Liikkeessä olevat setelit. Erikoisen merkityksensä vuoksi on liikkeessä olevia seteleitä käsitelty erikseen 1. luvussa, johon tässä ainoastaan viitattakoon.

Liikkeessä olevat postivekselit. Suomen Pankin asettamat postivekselit joutuvat liikkeeseen osittain Suomen Pankin omaan, osittain yleisön tässä muodossa toimittamain rahalähetysten kautta. Postivekseleitä myy Suomen Pankki ilman toimituspalkkiota. Viimeisinä neljänä vuotena on Suomen Pankki asettanut ja lunastanut postivekseleitä seuraavat määrät (milj. mk.):

Vuosi.	Asetettu.	Lunastettu.	Liikkeessä vuoden lopussa.
1920	492.3	492.2	6.7
1921	506.6	510.4	2.8
1922	442.0	439.4	5.4
1923	525.8	524.2	7.0

Kuten ylläolevat luvut osoittavat on Suomen, Pankin postivekseli-liike v. 1923 melkoisesti vilkastunut. Vuonna 1923 vaihteli liikkeessä olevain postivekselien määrä 1.9 ja 7.0 milj. mk:n välillä ja oli keskimäärin 3.8 milj. mk.

Pano- ja ottotilli. Liikkeessä olevain setelien jälkeen suurin ryhmä Suomen Pankin vaadittaessa maksettavia sitoumuksia ovat pano- ja ottotileillä olevat varat joista Suomen Pankki ohjesääntönsä mukaan ei ole oikeutettu maksamaan korkoa.

Valtion pano- ja ottotilillä oleva määrä vaihteli 83.1 milj. mk:n ja 354.3 milj. mk:n välillä ja oli keskimäärin 261.9 milj. mk, eli suurempi kuin mikä oli tavallista ennen sotaa.

Muiden pano- ja ottotilillä olevat varat, jotka ovat pääasiassa yksityispankkien kassavaroja, vaihtelivat 35.9 milj. mk:n ja 201.0 milj. mk:n välillä ja olivat keskimäärin 102.7 milj. mk.

Perityt vekselit. Tällä nimellä esiintyvät Suomen Pankin bilansseissa perityistä vekseleistä kertyneet, vielä tilittämättä olevat varat. Pankin perittäväksi annetut vekselit ovat olleet miltei yksinomaan ulkomaisia. Vuonna 1920 oli perittyjen vekselien vasta-arvo Suomen rahassa yhteensä 43.7 milj. mk., vuonna 1921 109.1 milj., vuonna 1922 142.2 milj., v. 1923 169.4 milj. mk., mikä osoittaa, että tämä toiminnan muoto on Suomen Pankissa kasvamassa. Edellä mainitulla tavalla syntynyt velka oli v. 1923 keskimäärin 2.0 milj. mk. eikä noussut missään bilanssissa 7.9 milj. mk. suuremmaksi.

Vuotuismaksuja. Tämä ryhmä Suomen Pankin velkain joukossa on syntynyt sen kautta, että Pankki tehtyjen sopimusten nojalla asiamiehenä lunastaa pääasiassa valtion, mutta myöskin eräiden kaupunkien lainoihin kuuluvia kuponkeja ja arvottuja obligatsioneja. Lankeamispäiväksi lähettävät asianomaiset lainanottajat lunastamiseen tarvittavan rahamäärän. Kun obligatsionien ja kuponkien haltiat eivät kaikki määräpäivänä nosta saataviaan, on Suomen Pankilla melkein jatkuvasti suorittamatta olevia varoja tällä tilillä. Vuonna 1923 oli ainoastaan yksi bilanssi, jossa näitä velkoja ei esiintynyt. Korkein määrä oli 8.6 milj. mk. ja keskimäärä 2.0 milj. mk.

Ulkomaiset kirjeenvaihtajat. Suurimpia ryhmiä vaadittaessa maksettavien sitoumusten joukossa on velka ulkomaisille kirjeenvaihtajille. Tämän velan muodostavat Pankin kirjeenvaihtajain Suomenmarkka-saatavat (conti lori), joista Pankki suorittaa korkoa sopimuksen mukaan. Näiden määrä vaihteli vuonna 1923 10.5 ja 38.4 milj. markan

välillä ja oli keskimäärin 26.7 milj. markkaa. Vastaava keskimäärä edellisenä vuonna oli melkoisesti pienempi, 14.8 milj. markkaa.

Eri tilejd. Nämä myöskin vaadittaessa maksettaviin sitoumuksiin luettavat tilit sisältävät pääasiassa ennakkoja s. o. maksusuorituksia varten ennen suorituspäivää saapuneita varoja. Nämä velat vaihtelivat tammi—lokakuulla 0.7 ja 26.9 milj. mk:n välillä sekä marras—joulu-kuulla 19.1 ja 236.4 milj. mk:n välillä. Viimeksimainittu nousu johtui eräistä tilisiirroista, jotka olivat valtiolainoista saadun valuutan oston yhteydessä.

4. KOTIMAINEN LAINAUS.

Suomen Pankin kotimaista lainanantoa yleisölle ja yksityispankeille joka viikko v. 1923 osoittaa 17. taulu sekä lainanantoa joka kuukauden lopussa vv. 1916—1923 18. taulu. Puheenaolevat taulut eivät siis koske valtion velkaa Suomen Pankille, joka esiintyy yksinomaan 11. taulussa.

Lainananto yleisölle. Lainananto yleisölle eli siis suoranainen lainananto liiketoimintaan vekselien diskonttauksen, hypoteekkilainain ja kassakreditiviiden muodossa väheni v. 1923 huomattavasti. Vuoden alkupuolella suoranainen lainananto vaihteli 492.4—572.2 milj. mk:n välillä, mutta väheni sitten 272.6 milj. mk:aan vuoden lopussa. Vielä selvemmin näkyy tapahtunut muutos suhdeluvuissa. Vuoden alkupuolella oli koko lainanannosta n. $\frac{3}{4}$ suoranaista lainanantoa ja helmikuun viimeisenä päivänä oli suhdeluku niinkin korkea kuin 89.3 %, mutta vuoden loppuun oli tämä luku alentunut 38.0 %:iin. Tämä muutos johtui toisaalta lähinnä siitä, että maan suurin puunjalostusliike, jonka osake-enemmistön valtio omistaa, vähensi suuresti luoton käyttöönsä Suomen Pankissa, toisaalta siitä, että pankkien rediskonttaukset lisääntyivät vuoden loppupuolella rahamarkkinain kiristyessä.

Lainananto pankeille. Lainananto pankeille, jota esiintyi ainoastaan vekselien rediskonttauksen muodossa, sai v. 1923, kuten edellisestä käy ilmi, yhä suuremman merkityksen Suomen Pankin lainanannossa. Vähin rediskonttausten määrä, 64.4 milj. mk, esiintyi helmikuun lopussa, jolloin

niiden suhde koko lainanantoon oli myös alimmillaan nim. 10.7 %. Suurin määrä, 491.7 milj. mk., sattui lokakuun 8 p:ksi, jotavastoin vuoden loppubilanssissa esiintyy vähän pienempi luku, 444.1 milj. mk. Tällöin oli suhde koko lainanantoon suurin, 62.0 %.

Vuoden lopussa Suomen Pankki siis läheni niiden keskuspankkien tyyppiä, jotka ovat pääasiassa pankkien pankkeja. Tämä kehityssuunta johtui olosuhteiden omasta kehityksestä, eikä tarkoituksellisesta pyrkimyksestä. Olisi myös ennenaikaista sanoa, että yllämainitussa lainanannon sisäisen kokoonpanon muutoksessa esiintyisi pysyvää kehitystä määrättyyn suuntaan.

5. PANKIN TILA JA OMAT VARAT.

Pankin tila vuoden lopussa. Suomen Pankin tilaa vuosien 1921—1923 lopussa osoittaa 19. taulu. Vertaileva katsaus Suomen Pankin tilaan vuosien 1914—1920 lopussa sisältyy 20. tauluun. Nämä taulut ovat laaditut Pankin vuosikertomuksissa julaistujen tilinpäätösten mukaisesti muuten, paitsi että »muissa varoissa» on pienempiä ryhmiä yhdistetty.

Kaikki tärkeimmät kohdat Pankin bilanssissa ovat jo edellisessä esityksessä tulleet käsitellyiksi, lukuunottamatta Pankin omia varoja, joihin seuraavassa kiinnitettäköön lähemmin huomiota.

Omat varat. Suomen Pankin omia varoja vuosina 1868—1923 osoittaa 21. taulu.

Pankin kantarahasto oli vuoden 1923 lopussa 100 milj. mk. ja vararahasto 50 milj. mk. Kolmena viimeisenä vuotena ei näissä rahastoissa ole muutosta tapahtunut.

Pankin kiinteistöjen ja kaluston arvoa vastaavat varat olivat v. 1923 lopussa 12 milj. mk., eli kaksi kertaa suuremmat kuin vuotta varemmin. Lisäys johtuu lähinnä setelipainon ja pääkonttorin talojen laajennuksista. Tässä yhteydessä mainittakoon, että Suomen Pankki omistaa paitsi mainittuja kiinteistöjä Helsingissä henkilökunnan asuintalon sekä 10 kaupungissa talot haarakonttoreita varten. Kiinteistöjen kirjattu arvo, 12 milj. mk. on niin ollen vain murto-osa niiden todellisesta arvosta.

Käyttämättömiä voittovaroja oli vuoden 1923 lopussa 46,960,400: 92 mk. Tästä määrästä on eduskunta määrännyt käytettäväksi »Suomen

Pankin aseman vahvistamiseksi» 33,505,065: 72 mk., jotka itse asiassa ovat eräänlainen vararahasto. Kun lähempiä määräyksiä näiden varojen käyttämisestä ei ole, ovat ne Pankkivaltuusmiesten käytettävissä tarpeen mukaan. Näitä varattuja voittovaroja on käytetty yhden ainoan kerran nim. v. 1922 tilinpäätöksen yhteydessä Suomen Pankin viimeisten venäläisten saatavain kirjoista poistamiseksi.

Loput käyttämättömistä voittovaroista, 13,455,335: 20 mk., ovat vuoden 1923 voittoa, jonka käyttämisestä ei ole vielä eduskunnan päätöstä olemassa.

6. TULOT JA MENOT, VOITTOVARAIN KÄYTTÖ.

Tulot ja menot. Suomen Pankin tuloja ja menoja vuosina 1917—1923 osoittaa 22. taulu. Tämä taulu on yhdistelmä Pankin vuosikertomuksissa julaistuista voitto- ja tappiotileistä. Niistä muutoksista, joita edellisten vuosien kuluessa on tapahtunut tulojen ja menojen merkitsemisessä voitto- ja tappioutilille on tämän vuosikirjan edellisissä vuosikerroissa mainittu.

Suomen Pankilla oli v. 1923 tuloja 102.9 milj. mk. ja menoja 89.4 milj. mk., joten voitto oli 13.5 milj. mk.

Vuosina 1919—1921 vaihteli Suomen Pankin vuosivoitto 75.1 ja 118.1 milj. mk:n välillä. Kahtena viimeisenä vuotena sitävastoin on voitto ollut ainoastaan 10.5 ja 13.5 milj. mk. Pankin vähäinen vuosivoitto v. 1923 johtui Pankin tekemistä suurista poistoista. Pankin omistamien obligatsioiden arvo on nykyistä korkeata korkokantaa silmällä pitäen alennettu 21.3 milj. markalla. Myöskin valuuttavarasto on kirjattu alempiin kursseihin kuin edellisenä vuonna. Tämän on osaksi aiheuttanut se, että Pankin hallinto, vaikka dollarin markkinakurssi viime vuoden päättyessä oli miltei täsmälleen sama kuin vuotta aikaisemmin, on tulevaisuutta silmällä pitäen kirjoissaan edelleen alentanut dollarin arvoa, osaksi se, että punta ja muut eurooppalaiset valuutat vuoden varrella ovat laskeneet verraten dollariin ja siis myös verraten niihin kursseihin, joita vuoden 1922 tilinpäätöksessä sovellettiin. Edellisestä syytä tapahtunut, varauksen kaltainen poisto teki noin 15 milj. markkaa, jälkimäisestä seikasta johtunut poisto, joka toistaiseksi on pidettävä tappiona, oli noin 21 milj. markkaa. Valuuttain myymisen johdosta keväällä ja kesällä alempiin

kursseihin, kuin mihin ne vuoden alussa oli ostettu, kärsi Pankki 14.1 milj. markan tappion. Yhteensä tekevät Pankin tilinpäätöksessä toimitetut poistot 70.6 milj. markkaa. Tällaiset tappiot olisivat luonnollisesti olleet vältettävissä siten, että Suomen Pankki olisi esiintynyt ostajana valuuttamarkkinoilla vasta sitten kun kurssit olisivat laskeneet alimmalle tasolleen. Mutta päästäkseen mahdollisimman pian lujaan asemaan valuuttamarkkinoilla ja voidakseen rajoittaa kurssien heilahdukset mahdollisimman vähiin, on Suomen Pankki valinnut toisenlaisen menettelyn, huolimatta niistä yksityistaloudellisista tappioista, jotka siten menetellen olivat odotettavissa.

Voittovarain käyttö. Suomen Pankin ohjesäännön mukaan ovat Pankin voittovarat, mikäli kantarahasto ja vararahasto ovat täysissä määrin, Eduskunnan vapaasti käytettävissä.

Sittenkun Eduskunta joulukuun 18 p:nä 1922 oli päättänyt, että voittovaroista 29,042,985: 41 mk. oli varattava Suomen Pankin aseman vahvistamiseksi, oli v. 1922 lopussa jälellä käyttämättömiä voittovaroja 10,462,080: 31 mk. Tästä määrästä v. 1923 tammikuussa siirrettiin kiinteistön ja kaluston arvoa vastaaviin varoihin 6.0 milj. mk. Jälleolevasta määrästä, 4,462,080: 31 mk., Eduskunta joulukuun 7 p:nä 1923 päätti, että se on siirrettävä edellämainittuihin, Pankin aseman vahvistamista varten varattuihin varoihin. Täten oli v. 1923 lopussa käyttämättömiä voittovaroja vain 1923 voitto, 13,455,335: 20 mk., jonka käytöstä, kuten mainittu, Eduskunta ei ole vielä päätöstä tehnyt.

7. ERINÄISET TOIMINNAN HAARAT.

Clearing-liike. Suomen Pankin pääkonttorin clearing-liikettä, joka alkoi syyskuun 1 päivänä 1906, osoittaa 24. taulu, joka käsittää vuodet 1907—1923, sekä viiden haarakonttorin clearing-liikettä, joka alkoi toukuun 1922 25. taulu. Kun haarakonttoreissa aloitettu clearing-liike ei ole voinut sanottavasti vaikuttaa pääkonttorin clearingin suuruuteen, ovat pääkonttoria koskevat luvut edelleen jotakuinkin verrannollisia edellisiin vuosiin nähden.

Pääkonttorin clearing kasvaa edelleen vuosi vuodelta kuten allaolevat luvut osoittavat:

Vuosi.	Postiveksleitää.				Shekkejä.				Yhteensä.	
	Luku.		Määrä.		Luku.		Määrä.		Luku.	Määrä. milj. mk.
	kpl.	%	milj. mk.	%	kpl.	%	milj. mk.	%		
1920.....	312,290	83.3	3,411.8	47.6	62,635	16.7	3,752.1	52.4	374,925	7,163.9
1921.....	339,525	82.3	3,772.8	45.8	73,204	17.7	4,461.5	54.2	412,729	8,234.3
1922.....	422,969	82.5	4,155.6	40.3	89,537	17.5	6,161.1	59.7	512,506	10,316.7
1923.....	546,406	80.5	4,583.8	34.9	132,142	19.5	8,555.1	65.1	678,548	13,138.9

Postivekslien ja shekkien keskimääräinen suuruus on viime vuosina ollut seuraava:

Vuosi	Postivekselit mk.	Shekit mk.
1920	10,925	59,905
1921	11,112	60,946
1922	9,825	68,810
1923	8,389	64,742

Nämä sekä ylempänä olevassa taulussa esitetyt luvut osoittavat, että shekit saavat clearingissä yhä suuremman merkityksen.

Haarakonttorien clearing-liike oli n. $\frac{1}{4}$ pääkonttorin vastaavasta liikkeestä.

Avoimet talletukset. Vanhoista ajoista on Suomen Pankki maksua vastaan ottanut tallettaakseen arvoesineitä suljetuissa kääreissä sekä arvopapereita n. s. avoimina talletuksina. Viimeksimainituista sisältyy tietoja 26. tauluun. Kuten tämä taulu osoittaa, on puheenaoleva toiminnan muoto Suomen Pankissa taantumassa. Vuoden 1923 lopussa oli säilytettäväksi annettuja avoimia talletuksia vain 32 kpl. ja niiden raha-arvo 183.9 milj. mk.; hoidettavaksi (obligatsioonien arpomisten valvominen j. n. e.) annettuja talletuksia oli 45 kpl. ja niiden raha-arvo 12.6 milj. mk.

III. YKSITYISPANKIT VUONNA 1923.

Kun rahamarkkinain yleinen tila mitä läheisimmin vaikuttaa Suomen Pankin toimintaan ja Pankin asemassa tapahtuviin muutoksiin, on tähän vuosikirjaan otettu eräitä yksityispankkien asemaa koskevia tauluja (taulut 32—35), jotka samalla kuvastavat rahamarkkinain tilaa. Alla oleva esitys yksityispankeista perustuu osittain näihin tauluihin, osittain muihin virallisen tilaston yksityispankeista sisältämiin tietoihin.

Pankkien luku. Vuoden 1922 lopussa oli yksityispankkien luku 20. Tammikuussa 1923 perustettiin uusi pankki, Svenska Finlands Landtmannabank Ab. lähinnä tyydyttämään Etelä-Suomen ruotsinkielisen pienviljelijäväestön luotontarvetta. Vuoden kuluessa lakkasi toimimasta Liikepankki Oy. Turussa sen kautta että se yhdistettiin erään paikallisen emissionlaitoksen kanssa uudeksi pankiksi nimellä Oy. Turunmaan Pankki. Osakepankki Ulkomaankauppaa varten teki päätöksen yhtiönpurkamisesta, mutta toiminnan lopettaminen, jonka Helsingin Osakepankki oli ottanut suorittaakseen, ei ollut loppuun saatettu v. 1923 päättyessä. Pankkien luku kasvoi siten v. 1923 yhdellä ja oli vuoden lopussa 21.

Yllämainittu erään pankin lakkaaminen ei tuottanut mitään tappioita osakkeenomistajille.

Yksityispankeilla oli vuoden 1923 lopussa yli maan kaupungeissa ja maaseudulla yhteensä 412 sellaista haarakonttoria, joissa kaikkia pankkitoimia suoritetaan sekä sitä paitsi joukko eri asteisia asioimistoja pääasiassa talletusten vastaanottamista varten. Jos yksityispankkien pääkonttorit sekä Suomen Pankki ja sen 13 haarakonttoria otetaan lukuun, oli Suomessa v. 1923 lopussa 449 pankkikonttoria eli yksi konttori n. 7,700 asukasta kohti.

Yksityispankkien tiliasema. Yksityispankkien yhteenlaskettua tiliasemaa vuosien 1920—23 lopussa osoittaa seuraava yhdistelmä:

	V a r a t:			
	1920	1921	1922	1923
	Milj. mk.	Milj. mk.	Milj. mk.	Milj. mk.
Kassa	171.1	156.6	251.2	261.7
Ulkomaisia kirjeenvaihtajia	41.5	80.5	67.2	84.2
Ulkomaisia vekseleitä	13.1	6.3	5.1	8.0
Kotimaisia vekseleitä	1,509.7	1,584.3	1,905.3	2,146.8
Lainoja	1,927.4	1,943.5	1,828.9	1,916.0
Kassakreditiiveja	793.3	747.2	757.2	857.5
Kotimaisia kirjeenvaihtajia	1,323.2	1,697.9	1,654.5	1,948.2
Obligatsioneja	229.4	156.9	145.5	134.0
Osakkeita	96.6	96.2	104.8	113.6
Muiden pankkien talletustodistuksia.....	6.8	7.8	6.3	9.1
Siirtyviä korkoja	50.5	54.7	49.3	56.9
Kiinteistöjä	65.4	87.5	98.5	101.9
Irtaimistoja	2.7	5.0	6.0	6.1
Eri tilejä	60.6	156.9	63.6	61.0
Yhteensä	6,291.3	6,781.3	6,943.4	7,705.0
	V e l a t:			
Osakepääoma	873.0	859.0	863.0	867.8
Vararahasto	317.2	333.5	240.4	264.4
Muut rahastot	154.3	146.9	156.5	168.8
Talletustili	2,453.4	2,548.2	2,779.9	3,056.3
Säästökassatili	272.2	295.8	333.8	394.2
Juoksevatili	605.2	562.0	615.3	605.7
Postilähetysvekseleitä	150.3	144.2	198.1	176.2
Ulkomaisia kirjeenvaihtajia.....	795.9	994.6	971.8	810.2
Kotimaisia kirjeenvaihtajia	282.5	382.3	406.9	688.7
Rediskontattuja vekseleitä	208.6	345.2	155.6	442.8
Eri tilejä	178.7	169.6	222.1	229.9
Yhteensä	6,291.3	6,781.3	6,943.4	7,705.0

Ylläolevan tiliaseman tärkeimpiä kohtia tarkastettakoon vielä erikseen.

Omat varat. Pankkien omista varoista on allaolevassa otettu tarkastettavaksi tärkeimmät, nim. osakepääoma ja vararahastot. Kun ne muutokset, joita vuositulo omilla varoissa aiheuttaa, eivät tule näkyviin vielä pankkien vuosibilansseissa, vaan vasta ensimmäisessä bilanssissa yhtiökokouksen pitämisen jälkeen, on allaolevaan yhdistelmään mainitut omat varat otettu sellaisina kuin ne ovat olleet eri vuosina maaliskuun lopussa, jolloin kaikkien pankkien yhtiökokoukset ovat pidetyt. Luvut osoittavat siis lähinnä edellisen toimivuoden aiheuttamia muutoksia omilla varoissa.

	31/3 1922	31/3 1923	31/3 1924	1921	M u n t o s.	
					1922	1923
	Milj. mk.	Milj. mk.	Milj. mk.	Milj. mk.	Milj. mk.	Milj. mk.
Osakepääoma	810.0	863.0	868.0	— 63.0	+ 53.0	+ 5.0
Vararahasto	288.9	254.4	283.5	— 47.2	— 34.5	+ 29.1
Yhteensä	1,098.9	1,117.4	1,151.5	— 110.2	+ 18.5	+ 34.1

Ylläolevat luvut osoittavat, että pankkien omat varat, jotka edellisenä vuonna lisääntyivät 18.5 milj. mk., v. 1923 kasvoivat 34.1 milj. mk:lla, mistä 5.0 milj. mk. oli osakepääoman ja 29.1 milj. mk. vararahastojen lisäystä. Ainoastaan yksi pienempi pankki koroitti vuoden kuluessa osakepääomaansa, nim. 3 milj. mk:lla. Loppuosa lisäyksestä johtui yhden uuden pankin perustamisesta jonka osakepääoma oli 2 milj. mk. Vararahastot, jotka kahtena edellisellä vuonna vähenivät huomattavasti, kasvoivat v. 1923 15 pankissa, kun taas jäljellä olevissa pankeissa joko vararahastoa ei ollut tai pysyivät ne muuttumattomina. Vararahastot eivät siis missään pankissa vähentyneet.

Kotimainen lainanotto ja lainananto. Yksityispankeilla oli kotimaisia talletuksia (niihin luettuna suhteellisesti vähäpätöinen määrä ulkomaalais-ten pitempiäaikaisia talletuksia Suomen rahassa) vuosien 1921—1923 lopussa seuraavat määrät:

	1921	1922	1923	1921	M u n t o s.	
					1922	1923
	Milj. mk.	Milj. mk.	Milj. mk.	Milj. mk.	Milj. mk.	Milj. mk.
Juokseva tili . . .	562.1	615.3	605.7	— 43.1	+ 53.2	— 9.6
Kotim. kirj.vaiht.	382.3	406.9	688.7	+ 99.9	+ 24.6	+ 281.8
Talletustili	2,548.2	2,779.9	3,056.3	+ 94.8	+ 231.7	+ 276.4
Säästökassatili . .	295.8	333.8	394.2	+ 23.6	+ 38.0	+ 60.4
Yhteensä	3,788.4	4,135.9	4,744.9	+ 175.2	+ 347.5	+ 609.0

Kuten ylläolevat luvut osoittavat, oli pankkien lainanoton lisäys v. 1923 varsin huomattava, n. 80 % suurempi kuin v. 1922, jolloin lisäys kuitenkin oli suunnilleen kaksinkertainen edelliseen vuoteen verraten. On kuitenkin huomattava, että lisäyksestä v. 1923 319.3 milj. eli yli puolet johtui valtion liikain kassavarain tallettamisesta yksityispankkeihin. Näinollen lainanotto yleisöltä kasvoi vähän vähemmän kuin edellisenä vuonna, mutta melkoisesti enemmän kuin v. 1921. Vuoden alkupuolella oli talletusten, myöskin pitempiaikaisten, kasvu kyllä tavallista melkoisesti voimakkaampaa, mutta vuoden loppupuolella talletukset yleensä vähenivät, mikä lähinnä lienee johtunut huonosta sadosta.

Tässä yhteydessä huomautettakoon, että yksityispankeilla on paitsi kotimaisia, myöskin melkoisia määriä ulkomaalaisten enimmäkseen avista talletuksia Suomen rahassa, jotka pankkien bilansseissa esiintyvät ulkomaisten kirjeenvaihtajain tilillä. Nämä talletukset, jotka luonnollisesti ovat käytettävissä lainanantoon aivan samoin kuin kotimaiset talletukset, syntyivät varemmin siitä, että ulkomaista valuuttaa hankittiin Suomeen markkoja myymällä, mutta puolivälistä v. 1922, milloin ulkomaalaisten markkatalletukset ovat lisääntyneet, on alote tullut ulkomailta, tarkoituksessa ansaita markan arvon nousulla. Pankkien täten syntyneitä markkamääräisiä velkoja ulkomaille, joiden muutoksilla on melkoinen vaikutus rahamarkkinain tilaan Suomessa, käsitellään erikseen tuonnempana. Edellä esitetyt luvut koskevat siis miltei yksinomaan varsinaisia kotimaisia talletuksia, joista yksityispankkien luotonantokyky kuitenkin lähinnä on riippuvainen.

Yksityispankkien kotimaisen *lainanannon* suuruutta vv:n 1921—1923 lopussa osoittaa seuraava yhdistelmä:

	1921	1922	1923	1921	M u t o s.	1923
	Milj. mk.	Milj. mk.	Milj. mk.	Milj. mk.	Milj. mk.	Milj. mk.
Kotim. veksel. . .	1,584.3	1,905.3	2,146.8	+ 74.6	+ 321.0	+ 241.5
Lainoja	1,943.5	1,828.9	1,916.0	+ 16.1	— 114.6	+ 87.1
Kassakreditiv. .	747.2	757.2	857.5	— 46.1	+ 10.0	+ 100.3
Kotim. kirj. v. . .	1,697.8	1,654.5	1,948.2	+ 374.6	— 43.3	+ 293.7
	<hr/>	<hr/>	<hr/>	<hr/>	<hr/>	<hr/>
Yhteensä	5,972.8	6,145.9	6,868.5	+ 419.2	+ 173.1	+ 722.6

Jos vertaa kotimaisten talletusten ja kotimaisen lainanannon suuruutta keskenään, havaitsee, että pankit olivat v:n 1923 lopussa voineet antaa

luottoa 2,123.6 milj. mk. yli kotimaisen talletusten määrän. Tämän eroituksen selittävät pääasiassa pankkien omat varat, ulkomaiset Suomen rahan määräiset talletukset sekä rediskonttaukset Suomen Pankissa.

Kuten ylläolevat luvut osoittavat, lisääntyi yksityispankkien lainananto voimakkaasti v. 1923. Lisäys oli enempi kuin nelinkertainen edelliseen vuoteen verraten ja huomattavasti suurempi kuin v. 1921. Lisäys jakaantui kuitenkin hyvin epätasaisesti vuoden eri osille, kuten allaolevat luvut osoittavat:

	Lainanotto.		Lainananto.	
	Milj. mk.	Muutos.	Milj. mk.	Muutos.
Tammikuu	4,330.1	+ 194.2	6,121.5	— 24.4
Helmikuu	4,408.8	+ 78.7	6,263.0	+ 141.5
Maaliskuu	4,457.8	+ 49.0	6,473.0	+ 210.0
Huhtikuu	4,510.8	+ 53.0	6,558.5	+ 85.5
Toukokuu	4,600.8	+ 89.5	6,675.8	+ 117.8
Kesäkuu	4,654.1	+ 53.8	6,701.4	+ 25.6
Heinäkuu	4,654.2	+ 0.1	6,745.0	+ 43.6
Elokuu	4,587.5	— 66.7	6,772.8	+ 27.8
Syyskuu	4,620.6	+ 33.1	6,885.6	+ 112.8
Lokakuu	4,576.7	— 43.9	6,883.8	— 1.8
Marraskuu	4,699.5	+ 122.8	6,892.4	+ 8.6
Joulukuu	4,744.9	+ 45.4	6,868.5	— 23.9

Ylläolevista luvuista käy ilmi, että lisäys oli suurin vuoden alussa, etenkin helmi- ja maaliskuulla. Tämä johtui toisaalta siitä, että lainanotto, ilman että valtion talletukset siihen vaikuttivat, vuoden alkupuolella voimakkaasti kasvoi, toisaalta siitä, että puunjalostusteollisuuden vilkastunut toiminta vaati lisää liikepääomaa. Lisäys syyskuulla aiheutui m. m. pysähdyksestä puutavaranmyynnissä, josta tämän vuosikirjan alussa olevassa katsauksessa on mainittu. Vuoden viimeisellä neljänneksellä, jolloin koti- ja ulkomaiset talletukset vähenivät, pankit sitävastoin osoittivat suurta pidättyväisyyttä luotonannossa.

Yksityispankkien lainanantokorko oli vuoden alkupuolella 9 ½—12 %. Sittenkun Suomen Pankki 13 p:nä syyskuuta koroitti diskonttonsa 8:sta 9:ään %:iin, alkoi yksityispankkien korkomäärissä havaita nousua, joka kuitenkin keskeytyi kun virallinen diskontto 28 p:stä lokakuuta alennettiin jälleen 8 %:iin. Mutta Suomen Pankin taas marraskuun 30 p:nä

koroitettua korkomääriä 2 %:lla jatkui yksityispankkien korkomääräin nousua voimakkaampana, niin että ne vuoden lopussa olivat n. 10—13 %. Lainanottokorko pitempiaikaisista talletuksista oli 6½—8½ % ja varoista juoksevalla tilillä 5½—6½ %.

Asema ulkomaihin nähden. Ennen sotaa oli Suomen yksityispankkien asema ulkomaihin nähden, lyhyitä aikoja lukuunottamatta se, että saatavia oli enemmän kuin velkoja. Vuodesta 1917 on asema tässä kohdin muuttunut. Kun Suomen kauppataase vuosina 1918—1920 oli varsin epäedullinen ja ulkomaisten valuuttain puute, etenkin puolivälistä vuotta 1919, oli melkein alituinen, ostettiin ulkomaista valuuttaa myymällä Suomen markkoja ulkomaille. Toisaalta myös ulkomaille, sieltä päin tulleesta alotteesta, on toisin ajoin spekulatsioonitarkoituksessa ostettu markkoja. Lisäykset pankkien velassa v. 1922 puolivälistä ovat johtuneet viimeksimainitusta syystä. Näiden markkamyyntien kautta on ulkomaalaisten tileille tšekäläisissä pankeissa kertynyt melkoisia määriä Suomen rahan määräisiä talletuksia, jotka v:n 1923 lopussa muodostivat n. 96 % pankkien veloista ulkomaille. Loput ovat erilaisia juoksevassa pankkitoiminnassa syntyneitä velkoja.

Vuoden 1923 eri kuukausina tapahtui pankkien ulkomaisissa veloissa ja saatavissa, joihin viimeksimainittuihin on luettu saatavat ulkomaisilta kirjeenvaihtajilta ja ulkomaiset vekselit, seuraavat muutokset.

K u u k a u s i.	Saatavat. Milj. mk.	Velat. Milj. mk.	Nettovelka. Milj. mk.	Muutos ed. kk. verraten. Milj. mk.
Tammikuu	101.8	1,008.8	907.5	+ 7.9
Helmikuu	100.4	1,054.0	953.6	+ 46.1
Maaliskuu	98.0	1,078.9	980.9	+ 27.3
Huhtikuu	90.2	1,117.4	1,027.2	+ 46.3
Toukokuu	75.2	1,102.2	1,027.0	— 0.2
Kesäkuu	75.3	1,011.4	936.1	— 90.9
Heinäkuu	86.8	983.0	896.2	— 39.9
Elokuu	79.0	951.8	872.8	— 23.4
Syyskuu	96.5	884.3	787.8	— 85.0
Lokakuu	93.4	1,016.6	923.2	+ 135.4
Marraskuu	131.7	856.7	725.0	— 198.2
Joulukuu	92.2	810.2	718.0	— 7.0

Ylläolevat luvut osoittavat, että yksityispankkien nettovelka ulkomaille kasvoi tammi—huhtikuulla ja lokakuulla, mutta vähentyi muina kuukausina. Lisäys vuoden ensimmäisinä kuukausina johtui ilmeisesti markan ulkomaisen arvon noina kuukausina tapahtuneesta noususta, joka hokutteli ulkomaille ostamaan Suomen valuuttaa. Poikkeuksellisen suuren lisäyksen nettovelasta lokakuulla selittää nähtävästi se, että valtio silloin otti suuria lainoja, jotka taas herättivät ulkomailla eloon spekulatiivisen mielenkiinnon markkoihin nähden. Noususpekulatsioni vaihtui kuitenkin jo marraskuulla voimakkaaseen laskuspekulatsiooniin.

Suomen Pankin hankkimain erikoistietojen mukaan ovat yksityispankkien velat ulkomaille viiden viimeisen vuoden lopussa jakautuneet eri maiden kesken suunnilleen seuraavasti, ilmaistuna prosenteissa koko velasta.

	1919	1920	1921	1922	1923
Englanti	13	6	13	14	17
Saksa	1	3	6	8	10
Ranska	1	1	2	2	2
Ruotsi	33	29	26	22	38
Norja	24	25	14	15	11
Tanska	20	20	25	26	15
Hollanti	1	1	2	3	2
Yhdysvallat	2	9	5	5	1
Muut maat	5	6	7	5	3
	100	100	100	100	100

Yksityispankkien ulkomaisina velkojina ovat, kuten ylläolevat luvut osoittavat, lähinnä Skandinaavian maat.

Viimeisten seitsemän vuoden lopussa on yksityispankkien asema ulkomaihin ollut seuraava:

V u o s i. 1917/23	Saatavat. Milj. mk.	Velat. Milj. mk.	Nettovelka. Milj. mk.	Nettovelan muutos. Milj. mk.
1917	57.9	75.6	17.7	+ 18.3
1918	60.6	158.7	98.1	+ 80.4
1919	108.9	561.3	452.4	+ 354.3
1920	54.6	795.9	741.3	+ 288.9
1921	86.8	994.6	907.8	+ 166.5
1922	72.2	971.8	899.6	— 8.2
1923	92.2	810.2	718.0	— 181.6

Kuten ylläolevat luvut osoittavat, väheni nettovelka v. 1923 huomattavasti, niin että se vuoden lopussa oli enemmän kuin 180 milj. mk. pienempi kuin kahtena edellisenä vuodenvaihteena ja 23.8 milj. mk. pienempi kuin v. 1920 lopussa. Jos sitäpaitsi otetaan huomioon, että Suomen Pankki oli syksyllä suorittanut maksun toimitusajalla ulkomailta ostamistaan markoista, joista vuoden vaihteessa 90 milj. mk. oli vielä Pankille suorittamatta, oli yksityispankkien velka ulkomaille itse asiassa vähentynyt 271.6 milj. mk.

Huomioon ottaen Suomen Pankin ulkomaiset velat ja saatavat, oli kaikkien pankkien nettovelka ulkomaille ainoastaan 38.1 milj. mk., vastaavan luvun vuotta varemmin ollessa 220.7 milj. mk. Vähennys tässä kohden oli siis 182.6 milj. mk.

Vuosittulos. Kun virallista pankkitilastoa varten yhtenäisen suunnitelman mukaan annettavia tietoja yksityispankkien voitto- ja tappioteleistä v:lta 1923 ei tätä kirjoitettaessa vielä ole käytettävissä, voidaan tässä yhteydessä esittää ainoastaan eräitä harvoja tietoja pankkien rahallisesta tuloksesta puheena olevana vuonna.

Pankkien vuosikertomusten mukaan saivat voittoa 19 pankkia ja tappiota (10.4 milj. mk.) yksi pankki, nim. toimintaansa lopettava Osakepankki ulkomaankauppaa varten. Yhden pienen pankin, joka edellisenä vuonna oli saanut tukea eräältä suuremmalta pankilta, voitto- ja tappiotili muodollisesti ei osoittanut voittoa eikä tappiota. Tulos pankkien toiminnasta oli niinollen huomattavasti parempi kuin edellisenä vuonna, jolloin neljällä pankilla oli tappiota yhteensä 13.4 milj. mk. ja paljon parempi kuin v. 1921 jolloin kahdella pankilla oli tappiota yhteensä 114.0 milj. mk., eli n. 2 milj. mk. enemmän kuin voittoa kaikilla muilla pankeilla yhteensä.

Voitolla toimineiden 19 pankin voitto v:lta 1923 oli yhteensä 129.8 milj. mk. eli 3.1 milj. mk. suurempi kuin niiden 15 pankin voitto, jotka v. 1922 voittoa saivat.

Millaisia osinkoja pankit ovat jakaneet neljänä viimeisenä vuotena, käy ilmi seuraavasta yhdistelmästä:

Osinko.	Pankkien luku.			
	1920	1921	1922	1923
Ei mitään osinkoa	1	6	5	5
3—5 %	3	—	4	2
6—7 1/2 »	7	5	3	5
8—9 »	5	2	2	2
10—11 »	4	4	2	3
12—13 »	1	2	1	1
14—15 »	—	—	1	1
16—17 »	1	1	1	1
18—19 »	—	—	1	1
20—22 »	1	1	—	—
Yhteensä	23	21	20	21

Ylläolevat luvut osoittavat, että vuoden 1923 voitosta jaetut osingot olivat useassa tapauksessa jonkun verran suurempia kuin edellisenä vuotena jaetut osingot.

TAULUJA.
TABLEAUX.

1. Suomen Pankin Emission de billets de la

Päiväys. Date.	Setelinanto-oikeus (laki ¹⁾ / _m 1921.) Droit d'émission d'après la loi du ¹⁾ / _m 1921.)					
	Kultakassa ja ulkomaiset kirjeenvaihtajat. <i>Encaisse or et comptes cou- rants à l'étran- ger.</i>	Setelinanto oikeus sen lisäksi. <i>Droit d'émis- sion au-dessus de la couver- ture.</i>	Setelinanto- oikeus. <i>Droit d'émission.</i>	Edellisestä ehdollista setelinanto- oikeutta. ²⁾ <i>Dont droit d'émission conditionnel.²⁾</i>	Ehdoton setelinanto- oikeus. (sar. 4-5). <i>Droit d'émission absolu (col. 4-5).</i>	Liikkeessä olevia sete- leitä. <i>Billets en circulation.</i>
1	2	3	4	5	6	7
	Mk.	Mk.	Mk.	Mk.	Mk.	Mk.
Tammikuu 8	711 340 400	1 500 000 000	2 211 340 400	341 009 200	1 870 331 200	1 403 008 000
15	754 792 000	1 500 000 000	2 254 792 000	336 473 300	1 918 318 700	1 357 452 800
23	779 302 600	1 500 000 000	2 279 302 600	357 257 500	1 922 045 100	1 345 187 800
31	802 760 700	1 500 000 000	2 302 760 700	389 487 800	1 913 272 900	1 399 672 500
Helmikuu 8	800 530 300	1 500 000 000	2 300 530 300	378 286 300	1 922 244 000	1 413 443 000
15	827 448 000	1 500 000 000	2 327 448 000	379 084 800	1 948 363 200	1 435 463 000
23	848 722 100	1 500 000 000	2 348 722 100	381 291 600	1 967 430 500	1 457 723 800
28	845 813 900	1 500 000 000	2 345 813 900	398 168 600	1 952 645 300	1 512 933 800
Maaliskuu 8	857 238 500	1 500 000 000	2 357 238 500	369 669 100	1 987 569 400	1 533 088 100
15	879 347 100	1 500 000 000	2 379 347 100	352 140 900	2 027 206 200	1 530 949 200
23	863 463 800	1 500 000 000	2 363 463 800	292 246 000	2 071 217 800	1 520 873 100
31	855 679 100	1 500 000 000	2 355 679 100	288 720 300	2 066 958 600	1 555 128 200
Huhtikuu 7	834 537 500	1 500 000 000	2 334 537 500	251 767 800	2 082 769 700	1 538 671 400
14	849 071 900	1 500 000 000	2 349 071 900	267 940 000	2 061 131 900	1 505 611 900
23	845 730 500	1 500 000 000	2 345 730 500	286 164 800	2 059 565 700	1 460 214 400
30	812 274 300	1 500 000 000	2 312 274 300	308 443 200	2 003 831 100	1 490 811 400
Toukokuu 8	788 048 300	1 500 000 000	2 288 048 300	324 299 000	1 963 749 300	1 469 071 500
15	766 860 300	1 500 000 000	2 266 860 300	309 788 800	1 957 071 500	1 438 701 700
23	787 218 100	1 500 000 000	2 287 218 100	293 991 400	1 993 226 700	1 415 335 100
31	752 308 700	1 500 000 000	2 252 308 700	304 486 400	1 947 822 300	1 439 748 200
Kesäkuu 8	737 261 500	1 500 000 000	2 237 261 500	304 509 600	1 932 751 900	1 446 953 800
15	700 266 600	1 500 000 000	2 200 266 600	288 102 500	1 912 164 100	1 434 549 100
23	671 372 200	1 500 000 000	2 171 372 200	237 188 700	1 934 183 500	1 420 170 000
30	610 036 500	1 500 000 000	2 110 036 500	206 548 100	1 903 488 400	1 436 295 900
Heinäkuu 7	578 348 300	1 500 000 000	2 078 348 300	160 984 500	1 917 333 600	1 427 371 100
14	585 014 700	1 500 000 000	2 085 014 700	176 083 800	1 908 930 900	1 398 813 700
23	553 514 400	1 500 000 000	2 053 514 400	172 660 300	1 880 854 100	1 372 572 200
31	492 002 300	1 500 000 000	1 992 002 300	180 539 000	1 811 463 300	1 388 925 200

¹⁾ Yksityiskohtainen selonteko Suomen Pankin setelinanto-oikeutta koskevista määräyksistä on vuosikirjassa 1922.

²⁾ Puheensoleva määrä on erotus kullalla tai ulkomaisella valuutalla kattamattoman setelinanto-oikeuden (1,500 milj. mk) ja Pankin hallussa olevan lisäkatteen (vert. II. taulua) välillä. Myöskin tämä määrä on siten itse asiassa setelireservi, jota kuitenkin voidaan käyttää setelinantoon ainoastaan lisäkatteeseen luettavia varoja vastaan. »Ehdottomaan» käyttämättömään setelinanto-oikeuteen (sar. II) nähden ei tällaista rajoitusta ole olemassa.

³⁾ Vert. tekstiä: II Suomen Pankki v. 1922, Setelinanto-oikeus.

setelinanto vuonna 1923.

Banque de Finlande en 1923.

Käytetty setelinanto-oikeus. Droit d'émission utilisé.			Käyttämätön setelinanto-oikeus ¹⁾ . Droit d'émission non utilisé ²⁾ .			Päiväys. Date.
Muuta vaadit- taessa makset- tavia sitou- muksia. Autres engagements à vue.	Kassakredi- tiivien nos- tamaton osa. Montant non utilisé des crédits de caisses con- sentis.	Yhteensä. Total.	Ehdoton (sar. 6-10). Absolu (col. 6-10).	Yhteensä. Total.		
				Määrä (sar. 4-10 eli sar. 5 + 11). Montant (col. 4-10 ou col. 5 + 11).	Suhde setelinanto- oikeuteen (sar. 4). Pour cent du droit d'émission (col. 4).	
8	9	10	11	12	13	14
Mk.	Mk.	Mk.	Mk.	Mk.	%	
412 948 500	1 726 500	1 817 678 000	52 653 200	393 662 400	17.80	Tammikuu 8
499 539 800	2 222 500	1 859 214 600	59 104 100	395 577 400	17.54	15
502 949 700	1 720 900	1 849 858 400	72 186 700	429 444 200	18.84	23
445 851 800	1 740 500	1 847 264 800	66 008 100	455 495 900	19.78	31
452 504 900	1 739 100	1 867 687 000	54 557 000	432 843 300	18.81	Helmikuu 8
459 308 700	1 736 700	1 896 508 400	51 854 800	430 939 600	18.52	15
453 557 400	6 771 700	1 918 057 700	49 372 800	430 664 400	18.34	23
404 023 400	6 787 200	1 923 743 900	28 901 400	422 070 000	17.99	28
410 966 600	8 797 500	1 952 847 200	34 722 200	404 391 300	17.16	Maaliskuu 8
453 436 600	8 787 300	1 993 173 100	34 033 100	386 174 000	16.23	15
509 966 900	8 759 800	2 039 599 800	31 618 000	323 864 000	13.70	23
470 404 000	8 752 900	2 034 285 100	32 673 700	321 394 000	13.64	31
494 861 300	8 718 800	2 042 251 500	40 518 200	292 236 000	12.53	Huhtikuu 7
525 909 300	8 754 900	2 040 276 100	40 855 800	308 795 800	13.15	14
557 765 100	8 786 800	2 026 766 300	32 799 400	318 964 200	13.60	23
479 018 200	9 777 600	1 979 607 200	24 223 900	332 667 100	14.39	30
458 532 400	9 784 900	1 937 388 600	26 360 500	350 659 500	15.33	Toukokuu 8
487 743 800	9 772 000	1 936 217 500	20 854 000	330 642 800	14.59	15
546 282 300	9 869 800	1 971 487 200	21 739 500	315 730 900	13.80	23
480 073 900	9 865 700	1 929 687 800	18 134 500	322 620 900	14.32	31
449 178 900	9 870 700	1 906 002 900	26 749 000	331 258 600	14.81	Kesäkuu 8
441 648 500	7 745 400	1 883 943 000	28 221 100	316 323 600	14.38	15
478 239 100	7 754 900	1 906 164 000	28 019 500	265 208 200	12.21	23
429 916 400	7 716 500	1 873 923 800	29 559 600	236 107 700	11.19	30
443 646 300	7 722 300	1 878 739 700	38 624 100	199 608 600	9.60	Heinäkuu 7
464 400 500	7 732 000	1 870 946 200	37 984 700	214 068 500	10.27	14
460 155 400	7 703 500	1 840 431 100	40 423 000	213 083 300	10.38	23
387 034 200	7 734 000	1 783 693 400	27 769 900	208 306 900	10.46	31

¹⁾ Un relevé détaillé des lois concernant le droit d'émission de la Banque de Finlande se trouve dans le Rapport de 1922.

²⁾ Cette somme représente la différence entre le droit d'émission non garanti en or ou avoirs à l'étranger (1.500 millions de marcs) et la couverture supplémentaire (voir tableau II). Cette somme constitue donc en réalité une réserve qui, en tout cas, ne peut être utilisée pour émission que contre un actif pouvant compter comme couverture supplémentaire. Le droit d'émission non utilisé «absolu» (col. 11) peut être employé sans cette limitation.

³⁾ Voir la note précédente.

1. (Jatk.) Suomen Pankin
Emission de billets de la

Päiväys. Date.	Setelinanto-oikeus (laki ^{30/12} 1921). Droit d'émission d'après la loi du ^{30/12} 1921.					
	Kultakassa ja ulkomaiset kirjeenvaihtajat. <i>Encaisse or et comptes courants à l'étran- ger.</i>	Setelinanto- oikeus sen lisäksi. <i>Droit d'émis- sion au-dessus de la couver- ture.</i>	Setelinanto- oikeus. <i>Droit d'émission.</i>	Edellisestä ehdollista setelinanto- oikeutta. <i>Dont droit d'émission conditionnel.</i>	Ehdoton setelinanto- oikeus. (sar. 4-5). <i>Droit d'émission absolu. (col. 4-5).</i>	Liikkeessä olevia sete- leitä. <i>Billets en circulation.</i>
1	2	3	4	5	6	7
	Mk.	Mk.	Mk.	Mk.	Mk.	Mk.
Elokuu 8	507 584 000	1 500 000 000	2 007 584 000	186 291 300	1 821 292 700	1 392 282 600
15	488 397 000	1 500 000 000	1 968 397 000	187 422 700	1 780 974 300	1 364 254 100
23	418 962 100	1 500 000 000	1 918 962 100	160 361 100	1 753 601 000	1 348 329 700
31	390 304 400	1 500 000 000	1 890 304 400	124 358 900	1 765 445 500	1 389 701 000
Syyskuu 8	499 698 000	1 500 000 000	1 999 698 000	222 370 700	1 776 327 300	1 389 329 100
15	391 420 900	1 500 000 000	1 891 420 900	134 217 500	1 757 203 400	1 370 528 100
22	379 595 100	1 500 000 000	1 879 595 100	132 355 400	1 747 239 700	1 346 543 900
29	325 329 800	1 500 000 000	1 825 329 800	121 325 600	1 704 004 200	1 382 948 600
Lokakuu 8	343 967 900	1 500 000 000	1 843 967 900	99 064 300	1 744 903 600	1 387 586 400
15	415 404 700	1 500 000 000	1 915 404 700	181 790 700	1 733 614 000	1 361 716 700
23	487 508 800	1 500 000 000	1 987 508 800	184 008 100	1 803 500 700	1 333 879 500
31	599 621 200	1 500 000 000	2 099 621 200	270 130 000	1 829 491 200	1 365 310 800
Marraskuu 8	824 443 200	1 500 000 000	2 324 443 200	368 230 400	1 956 212 800	1 356 718 000
15	738 383 000	1 500 000 000	2 238 383 000	407 047 900	1 831 335 100	1 327 589 500
23	682 128 800	1 500 000 000	2 182 128 800	366 007 200	1 816 121 600	1 298 107 100
30	637 322 900	1 500 000 000	2 137 322 900	354 888 600	1 782 434 300	1 333 030 700
Joulukuu 8	575 787 200	1 500 000 000	2 075 787 200	277 012 500	1 798 774 700	1 335 786 600
15	552 642 300	1 500 000 000	2 052 642 300	230 438 100	1 822 204 200	1 330 368 800
22	604 207 400	1 500 000 000	2 104 207 400	205 480 900	1 898 726 500	1 356 253 700
31	649 937 400	1 500 000 000	2 149 937 400	243 799 600	1 906 137 800	1 352 352 100
Korkein Maximum	^{15/3} 879 347 100	1 500 000 000	^{15/3} 2 379 347 100	^{15/11} 407 047 900	^{7/4} 2 082 769 700	^{31/3} 1 555 128 200
Alin Minimum	^{29/9} 325 329 800	1 500 000 000	^{29/9} 1 825 329 800	^{8/10} 99 064 300	^{29/9} 1 704 004 200	^{23/11} 1 298 107 100
Vaihtelu Ecart	554 017 300	—	554 017 300	307 983 600	378 765 500	257 021 100
Keskimäärä Moyenne	659 957 300	1 500 000 000	2 159 957 100	265 415 300	1 894 542 000	1 409 819 800

setelinanto vuonna 1923.

Banque de Finlande en 1923.

Käytetty setelinanto-oikeus. <i>Droit d'émission utilisé.</i>			Käyttämätön setelinanto-oikeus <i>Droit d'émission non utilisé.</i>			Päiväys. <i>Date.</i>
Muita vaadit- taessa makset- tavia sitou- muksia. <i>Autres engagements à vue.</i>	Kassakredi- tiivien nos- tamaton osa. <i>Montant non utilisé des crédits de caisse con- sentis.</i>	Yhteensä. <i>Total.</i>	Ehdoton (sar. 6-10). <i>Absolu (col. 6-10).</i>	Yhteensä. <i>Total.</i>		
				Määrä. (sar. 4-10 eli sar. 5+11). <i>Montant (col. 4-10 ou col. 5+11).</i>	Suhde setelinanto- oikeuteen (sar. 4). <i>Pour cent du droit d'émission (col. 4).</i>	
8	9	10	11	12	13	14
Mk.	Mk.	Mk.	Mk.	Mk.	%	
390 577 200	7 748 800	1 790 608 600	30 684 100	216 975 400	10.81	Elokuu 8
381 899 500	7 762 100	1 758 415 700	27 558 600	214 981 300	10.92	15
364 284 400	5 750 700	1 718 364 800	35 236 200	195 597 300	10.22	23
340 538 600	5 236 000	1 735 473 600	29 969 900	154 828 800	8.19	31
356 824 100	4 282 500	1 750 435 700	26 391 600	249 262 300	12.46	Syyskuu 8
345 433 300	8 251 700	1 724 213 100	32 990 300	167 207 800	8.84	15
358 458 800	7 233 800	1 712 236 500	35 003 200	167 358 600	8.90	22
289 480 700	5 544 100	1 677 973 400	26 030 800	147 356 400	8.07	29
318 972 800	10 251 400	1 716 810 600	28 093 000	127 157 300	6.90	Lokakuu 8
384 673 900	10 258 500	1 756 649 100	26 964 900	158 755 600	8.29	15
431 285 600	10 215 200	1 775 380 300	28 120 400	212 128 500	10.67	23
421 076 500	10 138 200	1 796 525 500	32 965 700	303 095 700	14.44	31
556 441 000	10 175 200	1 923 334 200	32 878 600	401 109 000	17.26	Marraskuu 8
459 474 700	10 191 300	1 797 255 500	34 079 600	441 127 500	19.71	15
462 509 500	8 211 200	1 768 827 800	47 293 800	413 301 000	18.94	23
395 811 400	6 174 900	1 735 017 000	47 417 300	402 305 900	18.82	30
397 158 800	4 197 000	1 737 142 400	61 632 300	338 644 800	16.81	Joulukuu 8
427 761 700	2 089 700	1 760 220 200	61 984 000	292 422 100	14.25	15
471 958 100	68 700	1 828 280 500	70 446 000	275 926 900	13.11	22
419 501 600	86 000	1 771 939 700	134 198 100	377 997 700	17.58	31
^{23/4} 557 765 100	^{15/10} 10 258 500	^{7/4} 2 012 251 500	^{31/12} 134 198 100	^{31/1} 455 495 900	^{31/1} 19.78	{ Korkein <i>Maximum</i>
^{29/9} 289 480 700	^{22/12} 68 700	^{29/9} 1 677 973 400	^{31/5} 18 134 500	^{8/10} 127 157 300	^{8/10} 6.90	{ Alin <i>Minimum</i>
268 284 400	10 189 800	364 278 100	116 063 600	328 338 600	12.88	{ Vaihtelu <i>Ecart</i>
438 197 600	6 931 700	1 854 949 100	39 592 900	305 008 200	13.92	{ Keskimäärä <i>Moyenne</i>

2. Suomen Pankin liikkeessä olevat setelit

Circulation des billets de la Banque de Finlande

Kuukausi. <i>Mois.</i>	1916		1917	
	Määrä. <i>Montant.</i>	Lisäys (+) tai vähennys (-). <i>Augmentation (+) ou diminution (-).</i>	Määrä. <i>Montant.</i>	Lisäys (+) tai vähennys (-). <i>Augmentation (+) ou diminution (-).</i>
1	2	3	4	5
	Mk.	Mk.	Mk.	Mk.
Tammikuu	284 531 200	+ 2 917 100	427 426 500	+ 6 142 400
Helmikuu	257 680 200	+ 23 149 000	469 631 900	+ 42 205 400
Maaliskuu	284 380 100	+ 26 699 900	525 209 200	+ 55 577 300
Huhtikuu	292 200 400	+ 7 820 300	538 918 600	+ 13 709 400
Toukokuu	318 248 100	+ 26 047 700	557 493 200	+ 18 574 600
Kesäkuu	317 066 700	— 1 181 400	583 852 900	+ 26 359 700
Heinäkuu	322 074 300	+ 5 007 600	600 091 700	+ 16 238 800
Elokuu	329 894 000	+ 7 819 700	623 492 900	+ 23 401 200
Syyskuu	366 935 100	+ 37 041 100	658 118 600	+ 34 625 700
Lokakuu	380 885 000	+ 13 949 900	744 833 800	+ 86 715 200
Marraskuu	398 933 500	+ 18 048 500	782 786 100	+ 37 952 300
Joulukuu	421 284 100	+ 22 350 600	764 485 200	— 18 300 900

Kuukausi. <i>Mois.</i>	1920		1921	
	Määrä. <i>Montant.</i>	Lisäys (+) tai vähennys (-). <i>Augmentation (+) ou diminution (-).</i>	Määrä. <i>Montant.</i>	Lisäys (+) tai vähennys (-). <i>Augmentation (+) ou diminution (-).</i>
1	2	3	4	5
	Mk.	Mk.	Mk.	Mk.
Tammikuu	1 127 632 900	+ 3 690 100	1 348 757 900	+ 7 716 300
Helmikuu	1 202 284 100	+ 74 601 200	1 464 380 300	+115 622 400
Maaliskuu	1 253 542 600	+ 51 308 500	1 476 025 700	+ 11 645 400
Huhtikuu	1 240 755 000	— 12 787 600	1 451 440 900	— 24 584 800
Toukokuu	1 231 870 300	— 8 884 700	1 404 905 000	— 46 535 900
Kesäkuu	1 206 223 600	— 25 646 700	1 398 586 200	— 6 318 800
Heinäkuu	1 207 114 600	+ 891 000	1 357 741 100	— 40 845 100
Elokuu	1 244 992 000	+ 37 877 400	1 379 062 800	+ 21 321 700
Syyskuu	1 301 773 200	+ 56 781 200	1 415 735 300	+ 36 872 500
Lokakuu	1 351 674 600	+ 49 901 400	1 382 667 600	— 33 067 700
Marraskuu	1 332 585 200	— 19 089 400	1 327 057 500	— 55 610 100
Joulukuu	1 341 041 600	+ 8 456 400	1 356 108 100	+ 29 050 600

kunkin kuukauden lopussa vuosina 1916—1923.

à la fin de chaque mois en 1916—1923.

1918		1919		Kuukausi. Mois.
Määrä. Montant.	Lisäys (+) tai vähennys (-). Augmentation (+) ou diminution (-).	Määrä. Montant.	Lisäys (+) tai vähennys (-). Augmentation (+) ou diminution (-).	
6	7	8	9	10
Mk.	Mk.	Mk.	Mk.	
788 986 700	+ 24 501 500	1 093 711 800	- 62 484 300	Tammikuu
911 544 300	+ 122 557 600	1 109 496 800	+ 15 785 000	Helmikuu
943 048 800	+ 31 504 500	1 101 758 100	- 7 738 700	Maaliskuu
951 429 000	+ 8 380 200	1 094 763 900	- 16 994 200	Huhtikuu
945 063 500	- 6 365 500	1 062 865 300	- 21 898 600	Toukokuu
930 258 200	- 14 805 300	1 015 545 200	- 47 320 100	Kesäkuu
922 896 500	- 7 361 700	976 902 400	- 38 642 800	Heinäkuu
972 133 700	+ 49 237 200	973 573 900	- 3 328 500	Elokuu
1 033 346 100	+ 61 212 400	1 015 637 600	+ 42 063 700	Syyskuu
1 096 579 900	+ 63 233 800	1 052 591 700	+ 36 954 100	Lokakuu
1 150 142 000	+ 53 562 100	1 063 120 100	+ 10 528 400	Marraskuu
1 156 196 100	+ 6 054 100	1 123 942 800	+ 60 822 700	Joulukuu

1922		1923		Kuukausi. Mois.
Määrä. Montant.	Lisäys (+) tai vähennys (-). Augmentation (+) ou diminution (-).	Määrä. Montant.	Lisäys (+) tai vähennys (-). Augmentation (+) ou diminution (-).	
6	7	8	9	10
Mk.	Mk.	Mk.	Mk.	
1 341 183 300	- 14 924 800	1 399 672 500	- 21 247 600	Tammikuu
1 442 089 400	+ 100 906 100	1 512 933 300	+ 113 260 800	Helmikuu
1 441 226 300	- 863 100	1 555 128 200	+ 42 194 900	Maaliskuu
1 415 446 800	- 25 779 500	1 490 811 400	- 64 316 800	Huhtikuu
1 400 029 800	- 15 417 500	1 439 748 200	- 51 063 200	Toukokuu
1 373 107 900	- 26 921 400	1 436 295 900	- 3 452 300	Kesäkuu
1 340 381 500	- 32 726 400	1 388 925 200	- 47 370 700	Heinäkuu
1 356 436 200	+ 16 054 700	1 389 701 000	+ 775 800	Elokuu
1 397 168 800	+ 40 732 600	1 382 948 600	- 6 752 400	Syyskuu
1 375 618 900	- 21 549 900	1 365 310 800	- 17 637 800	Lokakuu
1 343 332 500	- 32 286 400	1 333 030 700	- 32 280 100	Marraskuu
1 420 920 100	+ 77 587 600	1 352 352 100	+ 19 321 400	Joulukuu

3. Yleiskatsaus Suomen Pankin setelinanto-oikeuteen vuosina 1914—1923.

Droit d'émission de la Banque de Finlande en 1914—1923.

Vuosi. <i>Année.</i>	Korkein. <i>Maximum.</i>		Alin. <i>Minimum.</i>		Vaihtelu. <i>Ecart.</i>	Keskimäärä. <i>Moyenne.</i>
	Päiväys. <i>Date.</i>	Määrä. <i>Montant.</i>	Päiväys. <i>Date.</i>	Määrä. <i>Montant.</i>		
1	2	3	4	5	6	7
		Mk.		Mk.	Mk.	Mk.
1914	23/12	260 968 300	23/2	172 697 600	88 270 700	208 631 500
1915	23/12	464 005 000	8/1	242 154 100	221 850 900	338 645 700
1916	15/12	668 291 800	8/1	446 815 500	221 476 300	556 223 600
1917	23/11	1 156 807 700	8/1	649 142 000	507 665 700	929 838 700
1918	31/12	1 432 980 100	15/2	1 145 178 700	287 801 400	1 271 742 900
1919	15/10	1 498 768 900	31/7	1 286 949 000	211 819 900	1 367 204 500
1920	8/12	1 555 172 300	8/1	1 378 881 900	176 290 400	1 459 153 100
1921	23/3	1 705 080 300	30/9	1 508 344 700	196 685 600	1 585 666 000
1922	8/11	2 557 642 200	30/6	1 622 462 300	935 179 900	1 867 526 100
1923	15/3	2 379 347 100	23/9	1 825 329 800	554 017 300	2 159 957 100

5. Suomen Pankin liikkeessä oleva setelistö keski-

Circulation des billets de la Banque de Finlande,

Kuukausi. <i>Mois.</i>	1916	1917	1918	1919
1	2	3	4	5
	Mk.	Mk.	Mk.	Mk.
Tammikuu	231 175 200	418 522 400	773 582 100	1 111 080 400
Helmikuu	250 268 100	455 207 200	869 991 600	1 096 768 100
Maaliskuu	273 988 900	500 197 400	936 348 800	1 105 128 000
Huhtikuu	287 388 800	528 226 800	948 389 000	1 089 238 200
Toukokuu	302 540 400	542 357 000	945 610 900	1 067 363 800
Kesäkuu	313 378 600	566 165 000	936 453 000	1 027 530 700
Heinäkuu	319 533 400	593 391 200	921 982 400	935 370 300
Elokuu	326 173 600	613 428 200	948 619 800	968 255 900
Syyskuu	352 363 800	644 259 700	1 013 318 400	989 981 100
Lokakuu	374 556 300	715 427 800	1 075 009 200	1 034 692 200
Marraskuu	387 849 500	768 324 100	1 130 251 800	1 057 173 800
Joulukuu	411 381 500	774 775 100	1 158 620 400	1 103 166 500

4. Yleiskatsaus Suomen Pankin liikkeessä olevaan setelistöön vuosina 1914—1923.

Circulation des billets de la Banque de Finlande en 1914—1923.

Vuosi. Année.	Korkein. Maximum.		Alin. Minimum.		Vaihtelu. Ecart.	Keskimäärä. Moyenne.
	Päiväys. Date.	Määrä. Montant.	Päiväys. Date.	Määrä. Montant.		
1	2	3	4	5	6	7
		Mk.		Mk.	Mk.	Mk.
1914	15/8	152 374 500	23/1	106 039 700	46 334 800	126 362 500
1915	23/12	231 902 200	8/1	138 758 200	93 144 000	180 318 100
1916	30/12	421 284 100	8/1	224 456 900	196 827 200	319 216 500
1917	30/11	782 786 100	23/1	412 479 100	370 307 000	593 356 800
1918	23/12	1 161 948 500	8/1	761 728 600	400 219 900	971 514 800
1919	8/1	1 188 000 900	23/8	958 766 100	179 234 800	1 052 979 100
1920	8/11	1 355 012 500	15/1	1 096 535 500	258 477 000	1 240 689 200
1921	15/3	1 498 342 000	22/1	1 303 164 100	190 177 900	1 385 781 500
1922	8/3	1 449 927 400	23/1	1 300 180 200	149 747 200	1 374 028 800
1923	31/3	1 555 128 200	23/11	1 298 107 100	257 021 100	1 409 819 800

määrin kunakin kuukautena vuosina 1916—1923.

montant moyen pour chaque mois en 1916—1923.

1920	1921	1922	1923	Kuukausi. Mois.
6	7	8	9	10
Mk.	Mk.	Mk.	Mk.	
1 107 553 400	1 321 057 400	1 325 093 900	1 376 328 900	Tammikuu
1 168 036 800	1 415 091 800	1 389 113 400	1 454 892 000	Helmi
1 240 256 300	1 485 171 900	1 440 069 700	1 535 008 400	Maaliskuu
1 233 765 400	1 441 668 800	1 418 768 800	1 498 827 300	Huhtikuu
1 230 755 900	1 411 709 200	1 390 806 700	1 440 714 100	Toukokuu
1 210 768 800	1 394 337 800	1 376 089 900	1 434 492 100	Kesäkuu
1 197 890 200	1 354 517 600	1 341 859 600	1 396 920 500	Heinäkuu
1 219 465 300	1 353 204 100	1 331 462 000	1 373 641 800	Elokuu
1 271 771 100	1 398 418 800	1 368 750 800	1 372 337 400	Syyskuu
1 329 034 200	1 380 542 000	1 380 392 300	1 362 123 300	Lokakuu
1 336 504 700	1 331 989 200	1 339 669 300	1 328 861 300	Marraskuu
1 342 467 600	1 341 719 500	1 386 269 400	1 343 690 300	Joulukuu

6. Yleiskatsaus Suomen Pankin käyttämättömään setelinanto-oikeuteen vuosina 1914—1923.

Droit d'émission non utilisé de la Banque de Finlande en 1914—1923.

Vuosi. Année.	Korkein. Maximum.		Alin. Minimum.		Vaihtelu. Ecart.	Keskimäärä. Moyenne.
	Päiväys. Date.	Määrä. Montant.	Päiväys. Date.	Määrä. Montant.		
1	2	3	4	5	6	7
		Mk.		Mk.	Mk.	Mk.
1914	23/12	84 345 400	8/8	18 699 100	65 646 300	51 898 000
1915	23/12	79 219 400	8/1	51 920 600	27 298 800	66 077 400
1916	23/12	85 884 200	8/1	56 238 100	29 646 100	74 182 100
1917	31/12	111 510 600	31/8	38 606 000	72 904 600	65 484 100
1918	23/7	115 836 100	31/12	64 631 500	51 204 600	104 531 000
1919	8/8	199 597 300	8/1	65 375 400	134 221 900	138 096 500
1920	15/7	146 179 800	8/11	19 100 500	127 079 300	87 123 800
1921	31/1	125 553 200	30/9	7 369 000	118 184 200	63 852 600
1922	23/11	618 012 400	23/6	111 432 500	506 579 900	253 610 500
1923	31/1	455 495 900	8/10	127 157 300	328 338 600	305 008 200

8. Suomen Pankin liikkeessä olevan setelistön

Détail de la circulation des billets de la Banque

Setelilaji. Coupures.	1917		1918		1919		1920			
	Määrä. Montant.	%	Määrä. Montant.	%	Määrä. Montant.	%	Määrä. Montant.	%		
1	2	3	4	5	6	7	8	9		
	Mk.		Mk.		Mk.	p.	Mk.	p.		
1 000 mk.	198 258 000	25.93	239 136 000	20.68	255 961 000	—	22.77	374 614 000	—	27.93
500 »	65 813 000	8.61	272 478 500	23.57	270 568 500	—	24.07	234 040 500	—	17.45
100 »	221 173 900	28.93	281 445 300	24.34	320 933 400	—	28.55	448 532 000	—	33.45
50 »	79 233 200	10.37	108 170 250	9.36	108 553 250	—	9.31	115 318 450	—	8.60
20 »	101 893 360	13.33	121 319 480	10.49	56 706 020	—	5.05	67 431 480	—	5.03
10 »	51 284 860	6.71	73 952 060	6.40	66 887 670	—	5.95	50 438 480	—	3.76
5 »	32 154 220	4.21	41 306 640	3.57	28 516 825	—	2.54	26 820 115	—	2.00
1 »	13 047 257	1.71	16 233 848	1.41	14 140 891	—	1.26	16 003 416	—	1.19
50 pen.	—	—	285 439	0.02	2 880 567	50	0.26	3 461 868	50	0.26
25 »	—	—	236 717	0.02	2 219 569	50	0.20	2 809 842	50	0.21
Vanh. emiss. Emiss. ant.	1 577 361	0.21	1 581 868	0.14	1 575 108	—	0.14	1 571 408	—	0.12
Yhteensä Total	764 435 158	100.00	1 156 196 102	100.00	1 123 942 801	—	100.00	1 341 041 560	—	100.00

¹⁾ Vuodesta 1923 ovat 1897/98 vuoden emissioonin kuuluvat setelit lasketut vanhoihin emissioihin kuuluviksi. *Depuis l'année 1923 les billets de l'émission 1897/98 sont inclus dans les émissions antérieures.*

7. Suomen Pankin käyttämättömän setelinanto-oikeuden suhde setelinanto-oikeuteen vuosina 1914—1923.

Proportion du droit d'émission non utilisé de la Banque de Finlande par rapport au droit d'émission total, en 1914—1923.

Vuosi. Année.	Korkein. Maximum.		Alin. Minimum.		Vaihtelu. Ecart.	Keskimäärä. Moyenne.
	Päiväys. Date.	Prosenttia. Pour cent.	Päiväys. Date.	Prosenttia. Pour cent.		
1	2	3	4	5	6	7
		%		%	%	%
1914	15/12	32.42	8/8	9.60	22.82	24.87
1915	8/2	22.29	31/12	12.19	10.10	19.51
1916	15/3	14.89	30/12	11.70	3.19	13.33
1917	8/1	12.19	31/8	3.75	8.44	7.04
1918	15/1	9.82	31/12	4.51	5.31	8.22
1919	8/8	15.34	8/1	4.66	10.68	10.10
1920	23/7	10.12	8/11	1.28	8.84	5.97
1921	31/1	8.00	30/9	0.49	7.51	3.99
1922	23/11	24.94	23/6	6.78	18.16	10.73
1923	31/1	19.73	8/10	6.90	12.83	13.92

kokoonpano vuosien 1917—1923 lopussa. *de Finlande à la fin des années 1917—1923.*

1921		1922		1923		Setelilaji. Coupires.
Määrä Montant.	%	Määrä. Montant.	%	Määrä. Montant.	%	
10	11	12	13	14	15	16
Mk.	p.	Mk.	p.	Mk.	p.	
416 042 000	— 30.68	428 520 000	— 30.16	404 168 000	— 29.89	1 000 mk.
229 991 000	— 16.96	241 310 000	— 16.98	215 482 000	— 15.93	500 ♣
464 240 500	— 34.23	523 054 600	— 36.81	501 308 100	— 37.07	100 ♣
101 577 300	— 7.49	106 930 150	— 7.53	111 270 350	— 8.23	50 ♣
60 233 820	— 4.44	45 430 940	— 3.20	12 269 220	— 0.91	20 ♣
42 244 420	— 3.12	41 767 310	— 2.94	62 529 300	— 4.62	10 ♣
24 607 490	— 1.82	25 215 390	— 1.77	25 794 500	— 1.91	5 ♣
10 764 710	— 0.79	4 506 340	— 0.32	3 512 396	— 0.26	1 ♣
2 484 966	— 0.18	1 144 491	— 0.08	902 548	— 0.07	50 pen.
2 364 305	— 0.17	1 483 265	— 0.10	1 269 567	— 0.09	25 ♣
1 557 556	— 0.12	1 557 656	— 0.11	1 13 846 126	— 1.02	Vanh. emiss. Emiss. antier.
1 356 108 067	— 100.00	1 420 920 142	— 100.00	1 352 352 107	— 100.00	Yhteensä Total

9. Suomen Pankin setelin-
Fabrication de billets de la Banque de

Vuosi. Année.	1000 mk.	500 mk.	100 mk.	50 mk.	20 mk.	10 mk.
	L u k u. —					
1	2	3	4	5	6	7
1914	—	—	1 015 500	—	—	886 000
1915	—	—	—	—	3 213 500	—
1916	—	—	—	1 115 000	—	3 120 000
1917	—	—	975 500	168 000	3 335 500	1 545 000
1918	—	536 260	2 099 000	781 000	97 000	2 586 000
1919	192 000	233 000	1 968 000	800 000	3 948 000	2 985 000
1920	432 000	—	1 576 000	1 456 000	1 944 000	3 776 000
1921	—	—	2 665 000	2 618 000	688 000	2 445 000
1922	—	—	1 292 000	684 000	—	14 844 000
1923	763 000	—	3 053 000	3 460 000	—	1 176 000

10. Suomen Pankin setelin-
Annulations et destructions de billets

Vuosi. Année.	1000 mk.	500 mk.	100 mk.	50 mk.	20 mk.	10 mk.	5 mk.
	L u k u. —						
1	2	3	4	5	6	7	8
1914	4 910	5 980	93 702	125 400	690 000	1 063 000	2 031 000
1915	8 000	5 013	160 000	150 500	780 300	1 191 000	2 098 100
1916	12 200	4 420	165 900	128 746	459 570	669 152	1 753 270
1917	15 740	7 600	212 600	136 200	331 800	611 700	1 256 400
1918	11 920	118 183	1 310 003	68 839	175 426	327 718	2 854 003
1919	86 393	76 582	1 204 901	315 401	5 413 703	1 773 803	5 557 503
1920	92 320	21 740	361 200	582 600	1 337 600	2 961 900	3 289 400
1921	79 922	57 722	1 343 742	1 084 599	2 270 736	3 587 315	4 184 809
1922	85 300	59 340	1 538 700	1 047 800	1 879 400	4 421 200	4 013 100
1923	197 802	155 700	2 731 000	1 533 198	1 747 000	5 602 002	4 931 098

valmistus vuosina 1914—1923.

Finlande pendant les années 1914—1923.

5 mk.	1 mk.	50 p.	25 p.	Yhteensä. Total.		Vuosi. Année.
N o m b r e.				Luku. Nombre.	Määrä. Montant.	
8	9	10	11	12	13	14
—	—	—	—	1 901 500	110 410 000	1914
3 264 000	4 800 000	—	—	11 277 500	85 390 000	1915
3 776 000	11 960 000	—	—	19 971 000	117 790 000	1916
496 000	16 296 000	—	—	22 816 000	206 886 000	1917
4 946 000	5 391 000	2 000 000	3 700 000	22 136 260	576 926 000	1918
5 477 000	8 568 000	12 804 000	15 448 200	52 423 200	700 327 050	1919
3 120 000	9 738 000	—	—	22 042 000	764 378 000	1920
4 986 000	1 593 000	—	—	14 995 000	462 133 000	1921
9 380 000	—	—	—	26 200 000	358 740 000	1922
2 944 000	—	—	—	11 396 000	1 267 780 000	1923

poltto vuosina 1914—1923.

pendant les années 1914—1923.

1 mk.	50 p.	25 p.	Vanh. emiss. Emissions antérieures.	Yhteensä. Total.		Vuosi. Année.
N o m b r e.				Luku. Nombre.	Määrä. Montant.	
9	10	11	12	13	14	15
—	—	—	2 351	4 016 343	Mk. 58 181 415	1914
2	—	—	1 246	4 394 161	72 084 511	1915
4 736 002	—	—	2 031	7 931 291	66 876 110	1916
7 338 000	—	—	217	9 910 257	73 997 003	1917
5 408 000	—	—	700	10 274 792	231 937 120	1918
9 318 003	906 000	779 000	5	25 431 294	424 712 008	1919
9 115 000	3 717 000	3 448 000	20	24 926 780	253 103 500	1920
11 195 002	4 950 000	5 112 000	449	33 866 296	414 563 009	1921
6 588 000	2 853 000	3 714 000	—	26 199 640	432 038 500	1922
1 090 000	535 000	941 000	¹⁾ 6 384	19 470 184	744 118 160	1923

¹⁾ Vuodesta 1923 ovat 1897/98 vuoden emissiooniin kuuluvat setelit lasketut vanhoihin emissio-
neihin kuuluviksi. *Depuis l'année 1923 les billets de l'émission 1897/98 sont inclus dans les émissions
antérieures.*

11. Suomen Pankin setelinantoa

Couverture de l'émission de la

Päiväys. Date.	Varsinainen kate. Couverture ordinaire.		Lisäkate.		
	Kultakassa. Encaisse or.	Ulkomaisia kirjeenvaihtajia. Comptes courants à l'étranger.	Suomen hopearahaa. Monnaie d'argent finlandaise.	Ulkomaisia obligatsioneja. Obligations en monnaies étran- gères.	Ulkomaisia seteleitä ja kuponkeja. Billets de ban- que et coupons en monnaies étrangères.
1	2	3	4	5	6
	Mk.	Mk.	Mk.	Mk.	Mk.
Tammikuu 8	43 872 700	667 967 700	547 000	6 930 500	2 028 400
15	42 704 500	712 087 500	547 000	6 930 500	869 000
23	42 704 500	786 598 100	547 000	6 930 500	820 200
31	42 704 500	760 056 200	547 000	6 930 500	646 900
Helmikuu 8	42 704 500	757 825 800	547 000	6 930 500	458 600
15	42 704 500	784 743 500	547 000	6 930 500	461 200
23	42 704 500	806 017 600	547 000	6 930 500	422 600
28	42 704 500	803 109 400	547 000	6 930 500	350 400
Maaliskuu 8	42 704 500	814 534 000	547 000	6 930 500	313 300
15	42 704 500	836 642 600	547 000	6 930 500	296 100
23	42 704 500	820 759 300	547 000	6 930 500	350 700
31	42 704 500	812 974 600	547 000	6 930 500	421 700
Huhtikuu 7	42 704 500	791 833 000	547 000	6 930 500	1 762 800
14	42 704 500	806 367 400	547 000	6 930 500	2 695 100
23	42 704 500	803 026 000	547 000	6 930 500	945 300
30	42 704 500	769 569 800	547 000	6 930 500	363 000
Toukokuu 8	42 704 500	745 343 800	547 000	6 930 500	462 200
15	42 704 500	724 155 800	547 000	6 930 500	353 600
23	42 704 500	744 513 600	547 000	6 930 500	296 500
31	42 704 500	709 804 200	547 000	6 930 500	382 700
Kesäkuu 8	42 704 500	694 557 000	547 000	6 930 500	299 700
15	42 704 500	657 562 100	547 000	6 930 500	191 100
23	42 704 500	628 667 700	547 000	6 930 500	211 300
30	42 704 500	567 332 000	547 000	6 930 500	452 400
Heinäkuu 7	42 704 500	535 643 800	547 000	6 930 500	520 500
14	42 704 500	542 310 200	547 000	6 930 500	294 400
23	42 704 500	510 809 900	547 000	6 930 500	253 400
31	42 704 500	449 297 800	547 000	6 930 500	295 600

¹⁾ Suomen Pankin setelinantoa koskevien määräysten mukaan (laki 30 päivästä joulukuuta 1921) voivat, lukuunottamatta ulkomaisissa pörssissä noteerattuja valtio-obligatsioneja, setelien lisäkatteena olla ainoastaan ne valtion antamat obligatsioonit ja muut velkasitoumukset, jotka yllämainitun lain voimaan astuessa olivat Pankin hallussa. *Suivant les dispositions législatives relatives au droit d'émission de la Banque de Finlande (Loi du 30 décembre 1921), ne peuvent être utilisés comme couverture supplémentaire, en plus des fonds d'Etat cotés dans les bourses de l'étranger, que les obligations et autres engagements de l'Etat qui se trouvaient en possession de la Banque au moment de l'entrée en vigueur de la loi.*

vastaavat varat vuonna 1923.

Banque de Finlande en 1923.

Couverture supplémentaire.				Yhteensä. Total.	Päiväys. Date.
Ulkomaisia vekseleitä. <i>Effets payables à l'étranger.</i>	Valtion obligat- sioneja Suomen rahassa. ¹⁾ <i>Obligations d'Etat en monnaie finlandaise.¹⁾</i>	Valtion lyhyt- aikaisia sitou- muksia. ¹⁾ <i>Avances à l'Etat à court terme.¹⁾</i>	Kotimaisia vekseleitä. ²⁾ <i>Effets payables en Finlande.²⁾</i>		
7	8	9	10	11	12
Mk.	Mk.	Mk.	Mk.	Mk.	
8 861 500	507 741 600	71 712 300	561 169 500	1 870 331 200	Tammikuu 8
13 263 900	507 741 600	71 712 300	562 462 400	1 918 318 700	15
6 526 900	507 741 600	71 712 300	548 464 000	1 922 045 100	23
9 186 900	507 719 100	71 712 300	513 769 500	1 913 272 900	31
9 272 000	507 701 500	71 712 300	525 091 800	1 922 244 000	Helmikuu 8
8 001 100	507 700 300	71 712 300	525 562 800	1 948 363 200	15
6 846 800	507 699 000	71 712 300	524 550 200	1 967 430 500	23
6 823 800	507 697 300	71 712 300	512 770 100	1 932 645 300	28
7 203 900	506 928 900	71 712 300	536 695 000	1 987 569 400	Maaliskuu 8
8 083 700	506 923 100	71 712 300	553 411 400	2 027 206 200	15
7 127 400	506 917 400	71 712 300	614 168 700	2 071 217 800	23
6 980 200	506 890 600	71 712 300	617 797 400	2 066 958 800	31
7 040 200	506 890 100	71 712 300	653 349 300	2 032 769 700	Huhtikuu 7
7 136 700	506 889 200	71 712 300	636 149 200	2 031 131 900	14
7 240 200	506 883 100	71 712 300	619 576 800	2 059 565 700	23
7 002 000	506 259 600	71 712 300	598 742 400	2 003 831 100	30
7 026 100	506 258 000	60 000 000	594 477 200	1 963 749 300	Toukokuu 8
7 116 500	506 257 700	60 000 000	609 005 900	1 957 071 500	15
7 141 600	506 257 500	60 000 000	624 835 500	1 993 226 700	23
9 078 600	504 507 300	60 000 000	614 067 500	1 947 822 300	31
6 970 500	504 505 500	60 000 000	616 237 200	1 932 751 900	Kesäkuu 8
8 417 500	504 505 200	60 000 000	631 306 200	1 912 164 100	15
6 644 500	504 505 100	60 000 000	683 972 900	1 934 183 500	23
7 221 400	504 502 900	60 000 000	713 797 700	1 903 488 400	30
6 466 500	504 502 300	60 000 000	760 048 700	1 917 363 800	Heinäkuu 7
6 454 300	504 502 200	60 000 000	745 187 800	1 908 930 900	14
11 469 700	504 502 100	60 000 000	743 637 000	1 880 854 100	23
12 412 200	504 501 900	60 000 000	734 773 800	1 811 463 300	31

¹⁾ Erotus tässä ja 17. taulussa esiintyvien vekselimäärien välillä johtuu siitä, että kaikkia Pankin salkussa olevia vekseleitä ei ole luettu setelien lisäkatteeseen. *La différence entre ce nombre d'effets et celui du tableau 17 provient de ce que tous les effets que la Banque a en portefeuille ne sont pas comptés dans la couverture supplémentaire des billets.*

11. (Jatk.) Suomen Pankin setelin-
Couverture de l'émission de la

Päiväys. Date.	Varsinainen kate. Couverture ordinaire.		Lisäkate.		
	Kultakassa. Encaisse or.	Ulkomaisia kirjeenvaihtajia. Comptes courants à l'étranger.	Suomen hopearahaa. Monnaie d'argent finlandaise.	Ulkomaisia obligationeja. Obligations en monnaies étran- gères.	Ulkomaisia seteleitä ja kuponkeja. Billets de ban- que et coupons en monnaies étrangères.
1	2	3	4	5	6
	Mk.	Mk.	Mk.	Mk.	Mk.
Elokuu 8	42 704 500	464 879 500	547 000	6 930 500	189 300
15	42 704 500	425 692 500	547 000	6 930 500	433 900
23	42 704 500	371 257 600	547 000	6 930 500	460 900
31	42 704 500	347 599 900	547 000	6 930 500	605 300
Syyskuu 8	42 704 500	456 993 500	547 000	6 930 500	463 800
15	42 704 500	348 716 400	547 000	6 930 500	443 800
22	42 704 500	336 890 600	547 000	6 930 500	446 500
29	42 704 500	282 625 300	547 000	6 930 500	418 800
Lokakuu 8	42 704 500	301 263 400	547 000	6 930 500	2 388 600
15	42 704 500	372 700 200	547 000	6 930 500	1 049 300
23	42 704 500	444 804 300	547 000	6 930 500	642 000
31	42 704 500	556 916 700	547 000	5 767 200	884 900
Marraskuu 8	42 704 500	781 738 700	547 000	5 767 200	441 800
15	42 704 500	695 678 500	547 000	5 767 200	289 500
23	42 704 500	639 424 300	547 000	5 767 200	292 500
30	42 704 500	594 618 400	547 000	5 767 100	302 100
Joulukuu 8	42 704 500	533 082 700	547 000	5 763 200	364 900
15	42 704 500	509 987 800	547 000	5 763 200	408 800
22	42 704 500	561 502 900	547 000	5 763 200	442 400
31	42 704 500	607 232 900	547 000	5 295 300	666 500
Korkein Maximum } 8/1	43 372 700	836 642 600	547 000	6 930 500	2 695 100
Alin Minimum } 15/1	42 704 500	282 625 300	547 000	5 295 300	189 300
Vaihtelu Ecart } 8/1	668 200	554 017 300	—	1 635 200	2 505 800
Keskimäärä Moyenne } 8/1	42 718 400	617 238 900	547 000	6 702 300	601 100

antoa vastaavat varat vuonna 1923.

Banque de Finlande en 1923.

<i>Couverture supplémentaire.</i>				Yhteensä. <i>Total.</i>	Päiväys. <i>Date.</i>
Ulkomaisia vekseleitä. <i>Effets payables à l'étranger.</i>	Valtion obligat- sioneja Suomen rahassa. <i>Obligations d'Etat en monnaie finlandaise.</i>	Valtion lyhyt- aikaisia sitou- muksia. <i>Avances à l'Etat à court terme.</i>	Kotimaisia vekseleitä. <i>Effets payables en Finlande.</i>		
7	8	9	10	11	12
Mk.	Mk.	Mk.	Mk.	Mk.	
8 823 900	504 485 200	60 000 000	732 732 800	1 821 292 700	Elokuu 8
8 932 100	504 485 000	60 000 000	731 248 800	1 780 974 300	15
8 416 900	504 484 800	60 000 000	758 798 800	1 753 601 000	23
9 966 400	504 483 900	60 000 000	792 608 000	1 765 445 500	31
8 130 600	504 480 700	60 000 000	696 576 700	1 776 827 300	Syyskuu 8
8 128 000	504 476 700	60 000 000	785 256 500	1 757 203 400	15
6 634 300	504 476 400	60 000 000	788 609 900	1 747 239 700	22
7 758 900	504 468 900	60 000 000	798 550 300	1 704 004 200	29
1 086 100	504 468 400	60 000 000	825 515 100	1 744 903 600	Lokakuu 8
819 700	504 468 100	60 000 000	794 394 700	1 783 614 000	15
1 485 700	505 811 200	60 000 000	740 575 500	1 803 500 700	23
1 822 500	505 714 800	60 000 000	655 133 600	1 829 491 200	31
2 802 100	505 736 300	60 000 000	556 475 200	1 956 212 800	Marraskuu 8
3 665 900	505 732 700	60 000 000	516 949 900	1 831 335 200	15
7 110 800	506 014 800	60 000 000	554 260 500	1 816 121 600	23
4 950 200	505 997 400	60 000 000	567 547 600	1 782 434 300	30
4 285 300	505 983 600	60 000 000	646 043 500	1 798 774 700	Joulukuu 8
3 224 100	505 983 600	60 000 000	693 635 200	1 822 204 200	15
3 311 900	505 983 600	60 000 000	718 471 000	1 898 726 500	22
79 200	488 132 900	60 000 000	701 479 500	1 906 137 800	31
^{15/1} 13 263 900	^{8/1} 507 741 600	^{8/1} 71 712 300	^{8/10} 825 515 100	^{7/4} 2 082 769 700	{ Korkein Maximum
^{31/12} 79 200	^{31/12} 488 132 900	^{8/5} 60 000 000	^{28/2} 512 770 100	^{28/9} 1 704 004 200	{ Alin Minimum
13 184 700	19 608 700	11 712 300	312 745 000	378 765 500	{ Vaihtelu Ecart
6 758 500	505 429 200	63 904 100	650 623 800	1 894 541 800	{ Keskimäärä Moyenne

12. Vleiskatsaus Suomen Pankin kultakassaan vuosina 1914—1923. ¹⁾

Encaisse or de la Banque de Finlande en 1914—1923. ¹⁾

Vuosi. Année.	Korkein. Maximum.		Alin. Minimum.		Vaihtelu. Ecart.	Keskimäärä. Moyenne.
	Päiväys. Date.	Määrä. Montant.	Päiväys. Date.	Määrä. Montant.		
1	2	3	4	5	6	7
		Mk.		Mk.	Mk.	Mk.
1914	31/10	43 012 400	30/8	35 090 500	7 921 900	39 332 200
1915	23/10	42 658 600	31/1	42 524 000	134 600	42 620 600
1916	15/8	42 666 900	7/11	42 613 300	53 600	42 653 500
1917	23/1	42 655 400	31/12	42 629 200	26 200	42 644 000
1918	23/8	42 675 000	8/8	42 634 400	40 600	42 655 200
1919	15/1	42 661 200	31/12	42 628 500	32 700	42 645 200
1920	15/1	42 628 600	15/3	42 613 300	15 300	42 620 500
1921	31/3	42 626 200	23/3	42 624 600	1 600	42 625 700
1922	8/11	43 372 700	23/3	42 580 900	791 800	42 801 600
1923	8/1	43 372 700	15/1	42 704 500	668 200	42 718 400

13. Suomen Pankin kultakassan suhde liikkeessä olevaan setelistöön vuosina 1914—1923. ¹⁾

Encaisse or, proportion par rapport à la circulation en 1914—1923. ¹⁾

Vuosi. Année.	Korkein. Maximum.		Alin. Minimum.		Vaihtelu. Ecart.	Keskimäärä. Moyenne.
	Päiväys. Date.	Prosenttia. Pour cent.	Päiväys. Date.	Prosenttia. Pour cent.		
1	2	3	4	5	6	7
		%		%	%	%
1914	23/7	36.92	15/8	26.92	10.00	31.13
1915	8/1	30.73	23/12	18.39	12.34	23.64
1916	8/1	19.00	31/12	10.12	8.88	13.36
1917	23/1	10.34	8/12	5.45	4.89	7.19
1918	8/1	5.60	23/12	3.87	1.93	4.39
1919	23/8	4.45	8/1	3.75	0.70	4.05
1920	15/1	3.89	7/11	3.15	0.74	3.44
1921	15/1	3.27	15/3	2.85	0.42	3.08
1922	23/1	3.28	8/3	2.94	0.34	3.12
1923	23/11	3.29	31/3	2.75	0.54	3.04

¹⁾ Kultakassa on edelleen kirjattu rahalain mukaiseen nimellisarvoonsa, s. o. kilogramma hienoa kultaa = 3,444: 44 markkaa. *De l'encaisse or a alors été portée en compte à sa valeur nominale selon la loi sur la monnaie, c'est à dire à 1 kg. or fin = 3,444: 44 marcs.*

14. Suomen Pankin kultakassan suhde vaadittaessa maksettaviin sitoumuksiin vuosina 1914—1923. 1)

Encaisse or, proportion par rapport aux engagements à vue en 1914—1923. 1)

Vuosi. Année.	Korkein. Maximum.		Alin. Minimum.		Vaihtelu. Écart.	Keskimäärä. Moyenne.
	Päiväys. Date.	Prosenttia. Pour cent.	Päiväys. Date.	Prosenttia. Pour cent.		
1	2	3	4	5	6	7
		%		%	%	%
1914	23/7	28.13	8/8	22.79	5.34	25.15
1915	8/1	22.42	31/12	11.01	11.41	16.43
1916	8/1	10.92	15/12	7.31	3.61	9.01
1917	8/1	7.48	23/11	3.83	3.65	5.17
1918	15/1	4.13	31/12	3.12	1.01	3.67
1919	31/7	3.90	8/1	3.19	0.71	3.43
1920	15/1	3.37	23/10	2.84	0.53	3.11
1921	22/1	3.01	23/3	2.65	0.36	2.80
1922	15/8	2.95	8/11	2.16	0.79	2.63
1923	29/9	2.55	7/4	2.10	0.45	2.32

15. Suomen Pankin setelinantoa vastaavain varain kokoonpano vuosien 1922 ja 1923 lopussa.

Détail de la couverture de l'émission de billets de la Banque de Finlande à la fin des années 1922 et 1923.

	1922		1923	
	Määrä. Montant.	Prosenttia. Pour cent.	Määrä. Montant.	Prosenttia. Pour cent.
Varsinainen kate: — <i>Couverture ordinaire:</i>	Mk.	%	Mk.	%
Kultakassa	43 372 700	5.77	42 704 500	6.57
<i>Encaisse or</i>				
Ulkomaisia kirjeenvaihtajia	707 997 900	94.23	607 232 900	93.43
<i>Comptes courants à l'étranger</i>				
Yhteensä — Total	751 370 600	100.00	649 937 400	100.00
Lisäkate: — <i>Couverture supplémentaire:</i>				
Ulkomaan setelirahaa ja kuponkeja	895 500	0.08	666 500	0.05
<i>Billets de banque et coupons en monnaies étrangères</i>				
Ulkomaisia vekseleitä	6 163 400	0.53	79 200	0.01
<i>Effets payables à l'étranger</i>				
Obligationsia ulkomaan rahassa	6 930 500	0.60	5 295 300	0.42
<i>Obligations en monnaies étrangères</i>				
Suomen hopearahaa	547 000	0.05	547 000	0.04
<i>Monnaie d'argent finlandaise</i>				
Valtion lyhytaikaisia sitoumuksia	71 712 300	6.18	60 000 000	4.73
<i>Avances à l'Etat à court terme</i>				
Suomen valtio-obligationsia Suomen rahassa	511 391 600	44.09	488 132 900	38.86
<i>Obligations d'Etat en monnaie finlandaise</i>				
Vekseleitä Suomen rahassa	562 250 400	48.47	701 479 500	55.34
<i>Effets payables en Finlande</i>				
Yhteensä — Total	1 159 890 700	100.00	1 256 200 400	100.00

16. Suomen Pankin vaadittaessa
Engagements à vue de la

Päiväys. <i>Date.</i>	Liikkeessä olevia seteleitä. <i>Billets en cir- culation.</i>	Liikkeessä olevia postivekseleitä. <i>Mandats émis par la Banque.</i>	Pano- ja ottotili, <i>Comptes courants</i>	
			valtionrahaston. <i>du Trésor.</i>	muiden. <i>Autres.</i>
1	2	3	4	5
	Mk.	Mk.	Mk.	Mk.
Tammikuu 8	1 403 003 000	5 026 700	233 844 000	121 807 500
15	1 357 452 300	5 633 100	245 869 800	200 993 300
23	1 345 187 800	2 496 500	260 271 000	199 076 500
31	1 399 672 500	2 598 100	284 872 600	154 111 500
Helmikuu 8	1 413 443 000	3 515 400	252 776 800	145 341 800
15	1 435 463 000	1 860 400	227 962 900	187 730 200
23	1 457 728 600	2 826 800	237 113 200	163 434 700
28	1 512 933 300	3 364 000	217 319 100	151 752 500
Maaliskuu 8	1 533 083 100	2 698 800	225 656 100	149 606 300
15	1 530 949 200	2 666 400	307 682 900	118 262 700
23	1 520 873 100	3 475 300	344 247 600	111 797 400
31	1 555 128 200	3 538 000	344 985 000	60 276 100
Huhtikuu 7	1 538 671 400	6 589 000	343 023 400	91 205 400
14	1 505 611 900	4 427 200	335 622 800	134 313 800
23	1 460 214 400	2 973 800	347 399 500	151 968 900
30	1 490 811 400	3 288 300	313 223 400	125 576 000
Toukokuu 8	1 469 071 500	4 641 600	341 843 500	66 837 400
15	1 438 701 700	2 372 300	346 784 100	89 359 100
23	1 415 335 100	4 226 600	354 337 800	136 956 200
31	1 439 748 200	3 292 900	320 155 300	107 565 800
Kesäkuu 8	1 446 953 300	5 563 700	327 112 100	68 206 800
15	1 434 549 100	3 015 800	328 824 200	71 157 100
23	1 420 170 000	3 128 900	329 052 000	95 421 500
30	1 436 295 900	1 900 400	291 441 400	85 752 800
Heinäkuu 7	1 427 371 100	4 113 100	293 630 400	92 601 500
14	1 398 813 700	3 722 600	261 231 000	141 356 100
23	1 372 572 200	5 437 800	240 149 700	152 268 500
31	1 388 925 200	3 265 100	236 037 600	76 927 500

maksettavat sitoumukset vuonna 1923.

Banque de Finlande en 1923.

Perityitä veksseleitä. <i>Effets encaissés.</i>	Vuotuis- maksuja. <i>Annuités.</i>	Ulkomaisia kirjeenvai- h- tajia. <i>Comptes courants à l'étranger.</i>	Eri tilejä. <i>Divers.</i>	Yhteensä. <i>Total.</i>	Päiväys. <i>Date.</i>
6	7	8	9	10	11
Mk.	Mk.	Mk.	Mk.	Mk.	
1 658 100	4 127 700	26 519 100	19 965 400	1 815 951 500	Tammikuu 8
1 513 700	1 985 500	28 698 300	14 846 100	1 856 992 100	15
1 049 500	1 487 600	23 054 700	15 513 900	1 848 137 500	23
1 330 000	4 432 800	30 684 500	17 822 300	1 845 524 300	31
901 400	917 000	24 658 000	24 394 500	1 865 947 900	Helmikuu 8
598 800	822 900	25 911 700	14 421 800	1 894 771 700	15
796 100	821 800	24 097 400	24 417 400	1 911 286 000	23
757 000	717 800	23 150 100	6 962 900	1 916 956 700	28
700 500	—	23 087 000	9 217 900	1 944 049 700	Maaliskuu 8
1 373 400	372 300	22 382 800	696 100	1 984 385 800	15
2 346 200	288 100	24 824 400	22 998 000	2 030 840 100	23
4 810 800	8 159 600	24 489 900	24 144 600	2 025 532 200	31
872 800	4 224 900	27 195 600	16 750 200	2 033 532 700	Huhtikuu 7
2 395 400	3 846 100	30 429 800	14 874 200	2 031 521 200	14
4 955 700	1 680 200	27 153 000	21 634 000	2 017 979 500	23
5 459 800	778 500	10 735 800	19 956 400	1 969 829 600	30
4 515 200	711 000	25 935 100	14 048 600	1 927 603 900	Toukokuu 8
7 856 500	628 100	24 399 100	16 394 600	1 926 445 500	15
4 054 000	582 200	27 092 500	19 033 100	1 961 617 500	23
3 588 100	894 400	27 943 500	16 633 900	1 919 822 100	31
3 064 600	810 100	28 723 700	15 697 900	1 896 132 200	Kesäkuu 8
4 463 700	809 100	29 687 900	3 710 700	1 876 197 600	15
2 811 300	745 300	28 173 900	18 906 200	1 898 409 100	23
2 910 300	6 157 200	32 686 600	9 067 700	1 866 212 300	30
1 919 200	3 146 700	31 525 900	16 709 500	1 871 017 400	Heinäkuu 7
1 916 300	1 861 800	36 553 700	17 759 000	1 863 214 200	14
2 102 200	4 584 100	31 656 000	23 957 000	1 832 727 500	23
1 834 000	4 488 100	37 565 700	26 921 200	1 775 959 400	31

16. (Jatk.) Suomen Pankin vaadittaessa
Engagements à vue de la

Päiväys. Date.	Liikkeessä olevia seteleitä. Billets en cir- culation.	Liikkeessä olevia postivekseleitä. Mandats émis par la Banque.	Pano- ja ottotili, Comptes courants	
			valtionrahaston. du Trésor.	muiden. Autres.
1	2	3	4	5
	Mk.	Mk.	Mk.	Mk.
Elokuu 8	1 392 282 600	2 010 000	251 284 700	75 523 800
15	1 364 254 100	4 521 100	234 827 300	77 500 400
23	1 348 329 700	3 612 700	237 217 900	73 295 300
31	1 389 701 000	5 711 600	242 117 200	44 976 900
Syyskuu 8	1 389 329 100	2 368 100	265 520 300	46 894 000
15	1 370 528 100	4 757 300	260 179 800	35 922 800
22	1 346 543 900	2 652 300	258 267 900	55 240 700
29	1 382 948 600	2 679 400	187 352 600	48 075 500
Lokakuu 8	1 387 586 400	3 908 400	176 398 400	74 462 100
15	1 361 716 700	5 677 400	239 831 000	105 225 900
23	1 333 879 500	4 110 700	300 371 800	95 786 900
31	1 365 310 800	3 629 600	273 997 800	115 111 100
Marraskuu 8	1 356 718 000	3 027 400	236 180 200	110 520 200
15	1 327 589 500	1 945 500	189 751 100	76 363 400
23	1 298 107 100	4 141 400	199 365 000	77 038 100
30	1 333 030 700	6 488 200	169 078 900	46 441 500
Joulukuu 8	1 335 786 600	5 274 000	203 971 400	40 720 400
15	1 330 368 800	2 137 000	118 008 800	58 643 400
22	1 356 253 700	3 611 900	83 065 500	147 576 400
31	1 352 352 100	6 993 100	294 771 100	74 339 700
Korkein Maximum	^{31/3} 1 555 128 200	^{31/13} 6 993 100	^{23/5} 354 337 800	^{15/1} 200 993 300
Alin* Minimum	^{23/11} 1 298 107 100	^{15/2} 1 860 400	^{22/12} 83 065 500	^{15/9} 35 992 800
Vaihtelu Ecart	257 021 100	5 132 700	271 272 300	165 000 500
Keskimmäinen Moyenne	1 409 819 800	3 769 100	261 853 700	102 736 900

maksettavat sitoumukset vuonna 1923.

Banque de Finlande en 1923.

Perityttä vekseleitä. <i>Effets encaissés.</i>	Vuotuis- maksuja. <i>Annuités.</i>	Ulkomaisia kirjeenvai- tajia. <i>Comptes courants à l'étranger.</i>	Eri tilejä. <i>Divers.</i>	Yhteensä. <i>Total.</i>	Päiväys. <i>Date.</i>
6	7	8	9	10	11
Mk.	Mk.	Mk.	Mk.	Mk.	
1 987 100	1 138 500	38 316 400	20 316 700	1 782 859 800	Elokuu 8
948 000	1 009 000	36 443 600	26 150 100	1 745 653 600	15
1 261 700	927 500	38 124 000	9 845 300	1 712 614 100	23
1 130 900	799 500	36 791 500	9 011 000	1 730 239 600	31
625 900	832 900	36 332 600	4 250 300	1 746 153 200	Syyskuu 8
1 344 900	781 500	38 179 500	4 267 500	1 715 961 400	15
1 179 200	785 700	34 740 500	5 592 500	1 705 002 700	22
822 200	8 647 300	38 389 800	3 513 900	1 672 429 300	29
2 285 700	4 082 900	33 688 900	24 146 400	1 706 559 200	Lokakuu 8
538 000	1 673 700	26 550 300	5 177 600	1 746 390 600	15
361 000	1 175 200	25 006 000	4 474 100	1 765 165 200	23
733 500	973 400	24 809 200	1 821 800	1 786 387 200	31
631 900	880 500	22 198 800	183 007 000	1 913 159 000	Marraskuu 8
716 300	781 300	12 390 500	177 526 600	1 787 064 200	15
506 000	792 500	18 190 400	167 476 100	1 760 616 600	23
2 405 600	1 067 500	15 847 900	154 481 800	1 728 642 100	30
1 571 700	941 500	11 208 900	133 470 900	1 732 945 400	Joulukuu 8
1 165 900	918 700	10 485 400	236 402 500	1 758 130 500	15
646 000	883 800	12 145 000	224 029 500	1 828 211 800	22
836 000	6 116 500	17 331 800	19 113 400	1 771 853 700	31
^{15/5} 7 856 500	^{29/9} 8 647 300	^{29/9} 38 389 800	^{15/12} 236 402 500	^{7/4} 2 033 532 700	{ Korkein <i>Maximum</i>
^{23/10} 361 000	^{8/3} —	^{15/12} 10 485 400	^{15/3} 696 100	^{29/9} 1 672 429 300	{ Alin <i>Minimum</i>
7 495 500	8 647 300	27 904 400	235 706 400	361 103 400	{ Vaihtelu <i>Ecart</i>
1 963 600	1 985 000	26 690 900	39 198 400	1 848 017 400	{ Keskimäärä <i>Moyenne</i>

17. Suomen Pankin kotimainen lainananto
Prêts intérieurs accordés par la Banque de Finlande aux

Päiväys. Date.	Lainananto yleisölle. <i>Dettes du publique.</i>			
	Hypoteekki- lainoja. <i>Prêts hypothé- caires.</i>	Kassakredi- tiivejä. <i>Crédits de caisse.</i>	Suoraan diskon- tattuja vekseleitä. <i>Effets directement escomptés.</i>	Yhteensä. <i>Total.</i>
1	2	3	4	5
	Mk.	Mk.	Mk.	Mk.
Tammikuu 8	51 011 500	8 941 500	432 449 300	492 402 300
15	54 060 000	8 445 500	447 707 200	510 212 700
23	53 985 000	8 947 100	457 416 700	520 298 800
31	53 732 000	8 927 500	459 002 600	521 662 100
Helmikuu 8	53 732 000	8 928 900	467 334 600	529 995 500
15	53 732 000	8 931 300	474 634 300	537 297 600
23	53 732 000	8 896 300	478 204 100	535 832 400
28	55 732 000	8 880 800	477 596 700	537 209 500
Maaliskuu 8	55 732 000	1 870 500	477 930 600	535 533 100
15	58 732 000	1 880 700	479 793 100	540 405 800
23	58 732 000	1 908 200	463 554 300	524 194 500
31	58 719 500	1 915 100	469 335 300	529 969 900
Huhtikuu 7	58 719 500	1 949 200	467 111 600	527 780 300
14	58 719 500	1 913 100	463 881 900	524 514 500
23	58 659 500	1 881 200	463 229 200	523 769 900
30	58 659 500	890 400	462 534 600	522 084 500
Toukokuu 8	58 659 500	883 100	464 945 100	524 487 700
15	58 659 500	896 000	479 813 000	539 368 500
23	56 159 500	798 200	483 008 100	539 965 800
31	56 107 500	802 300	484 478 600	541 388 400
Kesäkuu 8	55 857 500	797 300	481 256 500	537 911 300
15	55 857 500	2 922 600	488 507 100	547 287 200
23	55 857 500	2 913 100	488 185 900	546 956 500
30	55 857 500	2 951 500	498 624 000	557 433 000
Heinäkuu 7	55 857 500	2 945 700	513 432 900	572 236 100
14	55 855 400	2 936 000	513 157 300	571 948 700
23	55 855 400	2 964 500	512 695 900	571 515 800
31	55 855 400	2 934 000	511 707 800	570 497 200

¹⁾ Valtion velkaa koskevat tiedot sisältyvät 11. tauluun, sarakkeet 8 ja 9, sekä vastaavaan kohtaan tekstissä. *Les relevés concernant les dettes de l'Etat se trouvent au tableau 11, colonnes 8-9, et dans la partie correspondante du texte.*

yleisölle ja pankeille vuonna 1923. ¹⁾
publique et aux banques privées en 1923. ¹⁾

Lainananto pankkeille. <i>Dettes des banques privées.</i>		Lainananto yhteensä. <i>Prêts intérieurs, total.</i>	Päiväys. <i>Date.</i>	
Suhde koko lainanantoon. <i>Pour cent du total des prêts intérieurs.</i>	Rediskontattuja vekseleitä. <i>Effets réescomptés.</i>			Suhde koko lainanantoon. <i>Pour cent du total des prêts intérieurs.</i>
6	7	8	9	10
%	Mk.	%	Mk.	
75.80	157 223 600	24.20	649 625 900	Tammikuu 8
78.07	143 358 700	21.93	653 571 400	15
81.20	120 450 700	18.80	640 749 500	23
86.11	84 170 300	13.89	605 832 400	31
85.90	87 015 900	14.10	617 011 400	Helmikuu 8
87.01	80 187 200	12.99	617 484 800	15
87.63	75 604 800	12.37	611 437 200	23
89.29	64 432 000	10.71	601 641 500	28
85.91	87 823 000	14.09	623 356 100	Maaliskuu 8
84.07	102 371 200	15.93	642 777 000	15
74.72	177 361 600	25.28	701 556 100	23
75.17	175 046 700	24.83	705 016 600	31
71.55	209 864 600	28.45	737 644 900	Huhtikuu 7
72.47	199 291 100	27.53	723 805 600	14
72.97	193 998 200	27.03	717 768 100	23
75.13	172 858 300	24.87	694 942 800	30
75.96	165 976 700	24.04	690 464 400	Toukokuu 8
76.51	165 637 400	23.49	705 003 900	15
75.18	178 271 900	24.82	718 237 700	23
76.59	165 517 700	23.41	706 906 100	31
75.89	170 909 400	24.11	708 620 700	Kesäkuu 8
75.89	178 697 900	24.61	725 985 100	15
70.24	231 685 800	29.76	778 642 300	23
68.95	251 072 500	31.05	808 505 500	30
66.95	282 514 600	33.05	854 750 700	Heinäkuu 7
68.10	267 929 300	31.90	839 878 000	14
68.17	266 839 900	31.83	838 355 700	23
68.78	258 964 800	31.22	829 462 000	31

17. (Jatk.) Suomen Pankin kotimainen lainan-
Prêts intérieurs accordés par la Banque de Finlande

Päiväys. Date.	Lainananto yleisölle. Dettes du publique			
	Hypoteekki- lainoja. Prêts hypothé- caires.	Kassakredi- tiivejä. Crédits de caisse.	Suoraan diskon- tattuja vekseleitä. Effets directement escomptés.	Yhteensä. Total.
1	2	3	4	5
	Mk.	Mk.	Mk.	Mk.
Elokuu 8	55 855 400	2 919 200	509 327 300	568 101 900
15	55 855 400	2 905 900	509 983 300	568 694 600
23	55 854 900	4 917 300	508 838 700	569 610 900
31	55 604 900	5 432 000	505 751 800	566 788 700
Syyskuu 8	55 604 900	6 385 500	346 140 100	408 130 500
15	55 603 900	2 416 300	351 137 400	409 157 600
22	55 603 900	3 434 200	352 211 400	411 249 500
29	55 603 900	5 123 900	367 334 100	428 061 900
Lokakuu 8	55 603 900	416 600	369 629 700	425 650 200
15	55 601 500	409 500	363 245 300	419 256 300
23	55 601 500	452 800	366 087 500	422 141 800
31	55 601 500	529 800	353 313 700	409 445 000
Marraskuu 8	55 601 500	492 800	243 517 800	299 612 100
15	55 601 500	476 700	246 879 800	302 958 000
23	55 601 500	2 456 800	249 032 300	307 090 600
30	55 601 500	4 493 100	253 870 700	313 965 300
Joulukuu 8	52 762 300	6 471 000	257 711 200	316 944 500
15	52 762 300	8 578 300	277 783 300	339 123 900
22	52 762 300	10 599 300	282 168 900	345 530 500
31	4 587 000	10 582 000	257 428 800	272 597 800
Korkein Maximum } 15/3	58 782 000	22/12 10 599 300	7/7 518 432 900	7/7 572 236 100
Alin Minimum } 31/12	4 587 000	15/10 409 500	8/11 243 517 800	31/12 272 597 800
Vaihtelu Ecart } }	54 145 000	10 189 800	269 915 100	299 638 300
Keskimäärä Moyenne } }	54 709 500	3 736 300	423 601 500	432 047 300

anto yleisölle ja pankeille vuonna 1923.
aux publique et aux banques privées en 1923.

Lainananto pankeille, Dettes des banques privées.		Lainananto yhteensä. Prêts intérieurs, total.		Päiväys. Date.
Suhde koko lainanantoon. Pour cent du total des prêts intérieurs.	Rediskontattuja vekseleitä. Effets réescomptés.	Suhde koko lainanantoon. Pour cent du total des prêts intérieurs.		
6	7	8	9	10
%	Mk.	%	Mk.	
68.66	259 304 200	31.34	827 406 100	Elokuu 8
68.86	257 214 300	31.14	825 908 900	15
66.58	285 858 900	33.42	855 469 800	23
63.72	322 755 000	36.28	889 543 700	31
51.38	386 283 000	48.62	794 413 500	Syyskuu 8
46.54	469 965 500	53.46	879 123 100	15
46.55	472 244 900	53.45	883 494 400	22
47.82	467 062 600	52.18	895 124 500	29
46.40	491 731 800	53.60	917 382 000	Lokakuu 8
47.31	466 995 800	52.69	886 252 100	15
50.71	410 334 400	49.29	832 476 200	23
54.80	337 666 300	45.20	747 111 300	31
46.21	348 803 800	53.79	648 415 900	Marraskuu 8
49.76	305 916 500	50.24	608 874 500	15
47.38	341 074 600	52.62	648 165 200	23
47.32	349 523 300	52.68	663 488 600	30
42.77	424 178 700	57.23	741 123 200	Joulukuu 8
42.88	451 698 400	57.12	790 822 300	15
42.26	472 148 600	57.74	817 679 100	22
38.04	444 050 700	61.96	716 648 500	31
²⁸ / ₂ 39.29	⁸ / ₁₀ 491 731 800	³¹ / ₁₂ 61.96	⁸ / ₁₀ 917 382 000	{ Korkein Maximum
³¹ / ₁₂ 38.04	²⁸ / ₂ 64 432 000	²⁸ / ₂ 10.71	²⁸ / ₂ 601 641 500	{ Alin Minimum
51.25	427 299 800	51.25	815 740 500	{ Vaihtelu Ecart
65.95	259 997 600	34.05	742 045 000	{ Keskimäärä Moyenne

18. Suomen Pankin kotimainen lainanto yleisölle ja
Prêts intérieurs accordés par la Banque de Finlande aux publique

Kuukausi. <i>Mois.</i>	1916		1917	
	Määrä. <i>Montant.</i>	Lisäys (+) tai vähennys (-). <i>Augmentation (+) ou diminution (-).</i>	Määrä. <i>Montant.</i>	Lisäys (+) tai vähennys (-). <i>Augmentation (+) ou diminution (-).</i>
1	2	3	4	5
	Mk.	Mk.	Mk.	Mk.
Tammikuu	59 047 700	— 4 673 700	41 224 000	— 2 722 700
Helmikuu	55 239 900	— 3 807 800	41 466 100	+ 242 100
Maaliskuu	51 311 100	— 3 928 800	39 426 500	— 2 039 600
Huhtikuu	50 438 100	— 878 000	40 823 400	+ 1 396 900
Toukokuu	48 971 600	— 1 466 500	43 350 800	+ 2 527 400
Kesäkuu	49 072 800	+ 101 200	45 233 600	+ 1 882 800
Heinäkuu	46 111 400	— 2 961 400	47 588 900	+ 2 355 300
Elokuu	43 623 300	— 2 488 100	46 521 300	— 1 067 600
Syyskuu	43 383 100	— 240 200	47 521 900	+ 1 000 600
Lokakuu	46 316 500	+ 2 933 400	46 719 000	— 802 900
Marraskuu	46 519 500	+ 203 000	45 106 900	— 1 612 100
Joulukuu	43 946 700	— 2 572 800	48 785 200	+ 3 678 300

Kuukausi. <i>Mois.</i>	1920		1921	
	Määrä. <i>Montant.</i>	Lisäys (+) tai vähennys (-). <i>Augmentation (+) ou diminution (-).</i>	Määrä. <i>Montant.</i>	Lisäys (+) tai vähennys (-). <i>Augmentation (+) ou diminution (-).</i>
1	2	3	4	5
	Mk.	Mk.	Mk.	Mk.
Tammikuu	283 292 500	— 17 531 900	420 515 600	— 9 062 900
Helmikuu	315 214 600	+ 31 922 100	499 336 000	+ 78 820 400
Maaliskuu	404 640 200	+ 89 425 600	482 671 200	— 16 664 800
Huhtikuu	415 457 600	+ 10 817 400	427 858 500	— 54 812 700
Toukokuu	369 466 300	— 45 991 300	466 446 000	+ 38 587 500
Kesäkuu	370 282 200	+ 815 900	419 068 900	— 47 377 100
Heinäkuu	368 819 900	— 1 462 300	422 474 400	+ 3 405 500
Elokuu	480 959 200	+112 139 300	475 251 700	+ 52 777 300
Syyskuu	542 929 400	+ 61 970 200	561 498 600	+ 86 246 900
Lokakuu	531 575 000	— 11 354 400	561 617 300	+ 118 700
Marraskuu	460 989 800	— 70 585 200	572 375 200	+ 10 757 900
Joulukuu	429 578 500	— 31 411 300	778 349 700	+205 974 500 ¹⁾

¹⁾ Jyrkkä lisäys tässä kohden johtuu uusien setelinantomääräysten aiheuttamista muutoksista. *L'augmentation subite de ce poste provient des nouvelles dispositions législatives sur l'émission des billets de banque.*

pankeille kunkin kuukauden lopussa vuosina 1916—1923.

et aux banques privées à la fin de chaque mois en 1916—1923.

1918		1919		Kuukausi. Mois.
Määrä. Montant.	Lisäys (+) tai vähennys (-). Augmentation (+) ou diminution (-).	Määrä. Montant.	Lisäys (+) tai vähennys (-). Augmentation (+) ou diminution (-).	
6	7	8	9	10
Mk.	Mk.	Mk.	Mk.	
47 386 800	— 1 398 400	90 759 400	— 13 850 900	Tammikuu
47 818 900	+ 427 100	85 530 300	— 5 229 100	Helmikuu
48 125 600	+ 311 700	163 248 300	+ 77 718 000	Maaliskuu
48 386 200	+ 260 600	209 078 000	+ 45 829 700	Huhtikuu
51 041 600	+ 2 655 400	233 233 400	+ 24 155 400	Toukokuu
53 371 600	+ 2 330 000	189 085 200	— 44 148 200	Kesäkuu
60 372 100	+ 7 000 500	141 342 400	— 47 742 800	Heinäkuu
60 444 700	+ 72 600	165 249 700	+ 23 907 300	Elokuu
61 292 500	+ 847 800	183 485 600	+ 18 235 900	Syyskuu
107 638 800	+ 46 346 300	256 586 600	+ 73 101 000	Lokakuu
90 144 000	— 17 494 800	284 495 900	+ 27 909 300	Marraskuu
104 610 300	+ 14 466 300	300 824 400	+ 16 328 500	Joulukuu

1922		1923		Kuukausi. Mois.
Määrä. Montant.	Lisäys (+) tai vähennys (-). Augmentation (+) ou diminution (-).	Määrä. Montant.	Lisäys (+) tai vähennys (-). Augmentation (+) ou diminution (-).	
6	7	8	9	10
Mk.	Mk.	Mk.	Mk.	
701 369 800	— 76 979 900	605 832 400	— 48 064 200	Tammikuu
809 772 300	+108 402 500	601 641 500	— 4 190 900	Helmikuu
784 138 700	— 25 633 600	705 016 600	+103 375 100	Maaliskuu
769 916 600	— 14 222 100	694 942 800	— 10 073 800	Huhtikuu
827 056 400	+ 57 139 800	706 906 100	+ 11 963 300	Toukokuu
875 175 300	+ 48 118 900	808 505 500	+101 599 400	Kesäkuu
851 774 600	— 23 400 700	829 462 000	+ 20 956 500	Heinäkuu
864 242 300	+ 12 467 700	889 543 700	+ 60 081 700	Elokuu
730 178 300	—134 064 000	895 124 500	+ 5 580 800	Syyskuu
471 010 400	—259 167 900	747 111 300	—148 013 200	Lokakuu
520 121 600	+ 49 111 200	663 488 600	— 83 622 700	Marraskuu
653 896 600	+133 775 000	716 648 500	+ 53 159 900	Joulukuu

19. Suomen Pankin
Bilan de la Banque de Finlande

V A R A T. <i>ACTIF.</i>	1 9 2 1		1 9 2 2		1 9 2 3	
	Mk	p.	Mk.	p.	Mk.	p.
<i>Varsinainen kate:</i> <i>Couverture ordinaire:</i>						
<i>Kultakassa</i> } <i>Encaisse or</i> }	42 624 645	19	43 872 741	54	42 704 510	31
<i>Ulkomaisia kirjeenvaihtajia</i> } <i>Comptes courants à l'étranger</i> }	215 711 564	04	707 997 908	12	607 232 925	20
<i>Lisäkate:</i> <i>Couverture supplémentaire:</i>						
<i>Ulkomaan setelirahaa ja kuponkeja</i> } <i>Billets de banque et coupons en monnaies étrangères</i> }	773 788	75	895 471	—	666 520	12
<i>Ulkomaisia vekseleitä</i> } <i>Effets payables à l'étranger</i> }	8 347 629	72	6 163 335	89	79 205	94
<i>Obligatsioneja ulkomaan rahassa</i> } <i>Obligations en monnaies étrangères</i> }	9 237 741	15	6 930 505	56	5 295 327	—
<i>Suomen hopearahaa</i> } <i>Monnaie d'argent finlandaise</i> }	546 892	—	546 970	—	546 970	—
<i>Valtion lyhytaikaisia sitoumuksia</i> } <i>Avances à l'Etat à court terme</i> }	308 918 600	—	71 712 328	14	60 000 000	—
<i>Suomen valtio-obligatsioneja Suomen rahassa</i> } <i>Obligations d'Etat en monnaie finlandaise</i> }	525 464 258	06	511 391 640	—	488 132 936	—
<i>Vekseleitä Suomen rahassa</i> } <i>Effets payables en Finlande</i> }	627 445 068	86	562 250 418	26	701 479 462	66
<i>Muut varat:</i> <i>Autre actif:</i>						
<i>Ulkomaisia vekseleitä</i> } <i>Effets payables à l'étranger</i> }	—	—	68 760 000	—	—	—
<i>Vekseleitä Suomen rahassa</i> } <i>Effets payables en Finlande</i> }	—	—	28 488 523	70	—	—
<i>Hypoteekkilainoja</i> } <i>Prêts hypothécaires</i> }	28 434 649	62	51 020 466	11	4 587 002	—
<i>Kassakredititit</i> } <i>Crédits de caisse</i> }	1 195 972	—	8 487 215	—	10 582 000	—
<i>Obligatsioneja Suomen rahassa</i> } <i>Obligations en monnaie finlandaise</i> }	19 639 363	08	19 736 731	20	15 893 385	—
<i>Rahaksi lyömätöntä hopeata</i> } <i>Lingots d'argent</i> }	76 101	60	464 845	66	450 571	80
<i>Suomen nikkelirahaa</i> } <i>Monnaie de nickel finlandaise</i> }	8 083 716	50	6 854 413	75	8 641 861	50
<i>Suomen vaskirahaa</i> } <i>Monnaie de cuivre finlandaise</i> }	268 622	21	607 369	55	488 607	79
<i>Tervakoski Osakeyhtiön osakkeita (Paperitehdas)</i> } <i>Actions de Tervakoski Aktie Bolag (Papeteries)</i> .. }	7 030 000	—	7 160 000	—	7 160 000	—
<i>Pankkikiinteistöt</i> } <i>Immeubles</i> }	6 000 000	—	12 000 000	—	12 000 000	—
<i>Kalustot</i> } <i>Mobilier</i> }	100	—	100	—	100	—
<i>Eri tilejä</i> } <i>Divers</i> }	13 490 863	80	10 057 518	81	17 456 848	65
<i>Kasvaneita korkoja</i> } <i>Soide des intérêts</i> }	1 911 421	80	—	—	—	—
<i>Yhteensä</i> <i>Total</i>	1 820 200 948	38	2 124 898 502	29	1 983 398 233	97

tila vuosien lopussa 1921—1923.

à la fin des exercices 1921 — 1923.

V E L A T. PASSIF.	1 9 2 1		1 9 2 2		1 9 2 3	
	Mk.	p.	Mk.	p.	Mk.	p.
Vaadittaessa maksettavat sitoumukset: <i>Engagements à vue:</i>						
Liikkeessä olevia seteleitä <i>Billets en circulation</i>	1 356 108 067	—	1 420 920 142	—	1 352 352 107	—
Valtiorahaston pano- ja ottotilillä <i>Compte courant du Trésor</i>	128 562 847	44	239 311 804	30	294 771 115	09
Muiden pano- ja ottotilillä <i>Autres comptes courants</i>	57 854 963	03	110 550 804	96	74 339 725	21
Liikkeessä olevia postivekseleitä <i>Mandats émis par la Banque</i>	2 831 423	05	5 411 056	34	6 993 110	60
Perityitä vekseleitä <i>Effets encaissés</i>	642 476	12	1 510 335	14	836 013	39
Ulkomaisia kirjeenvaihtajia <i>Comptes courants à l'étranger</i>	12 609 580	10	35 310 785	21	17 331 781	03
Valtiolainain vuotuismaksuja <i>Annuités</i>	7 451 583	74	6 114 403	25	6 116 501	96
Eri tilejä <i>Divers</i>	28 155 650	63	24 384 966	05	19 113 350	16
Valtiorahaston määräaikaisia saatavia <i>Engagements de l'Etat à long terme</i>	—	—	85 000 000	—	—	—
Kasvaneita korkoja <i>Intérêts</i>	—	—	879 539	32	2 584 028	61
Kantarahasto <i>Capital</i>	100 000 000	—	100 000 000	—	100 000 000	—
Vararahasto <i>Fonds de réserve</i>	50 000 000	—	50 000 000	—	50 000 000	—
Pankkikiinteistöjen ja kaluston arvo <i>Immeubles et mobilier</i>	6 000 100	—	6 000 100	—	12 000 100	—
Käyttämättömiä voittovaroja <i>Bénéfices disponibles</i>	69 984 257	27	39 505 065	72	13 455 335	20
Varattuja voittovaroja <i>Bénéfices disposés selon résolution de la Diète</i>	—	—	—	—	33 505 065	72
Yhteensä <i>Total</i> }	1 820 200 948	38	2 124 898 502	29	1 983 398 233	97
SETELINANTO. EMISSION DE BILLETS.						
Setelinanto-oikeus: <i>Droit d'émission:</i>						
Kultakassa ja ulkomaisia kirjeenvaihtajia <i>Encaisse or et comptes courants à l'étranger</i>	258 336 209	23	751 370 649	66	649 937 435	51
Setelinanto-oikeus sen lisäksi <i>Droit d'émission supplémentaire</i>	1 500 000 000	—	1 500 000 000	—	1 500 000 000	—
Yhteensä <i>Total</i> }	1 758 336 209	23	2 251 370 649	66	2 149 937 435	51
Vähennystä puuttuvan lisäkattteen vuoksi ¹⁾ <i>Insuffisance de la couverture du droit d'émission supplémentaire</i>	24 266 071	46	340 109 331	15	243 799 578	28
Setelinanto-oikeus <i>Droit d'émission</i> ..	1 734 070 137	77	1 911 261 318	51	1 906 137 857	23
Käytetty setelinanto-oikeus: <i>Droit d'émission utilisé:</i>						
Liikkeessä olevia seteleitä <i>Billets en circulation</i>	1 356 108 067	—	1 420 920 142	—	1 352 352 107	—
Vaadittaessa maksettavia sitoumuksia <i>Autres engagements à vue</i>	238 108 524	11	422 593 655	25	419 501 597	44
Myönnetyistä kassakredititveistä nostamatta oleva määrä <i>Montant non utilisé des crédits de caisse consentis</i>	472 028	—	2 180 785	—	86 000	—
Yhteensä <i>Total</i> }	1 594 688 619	11	1 845 694 582	25	1 771 939 704	44
Käyttämätön setelinanto-oikeus <i>Droit d'émission non utilisé</i>	139 381 518	66	65 566 736	26	134 198 152	79
Yhteensä <i>Total</i> }	1 734 070 137	77	1 911 261 318	51	1 906 137 857	23

1) Vert. 1. taulun, 5. sarakke. Voir le tableau 1 col. 5.

20. Suomen Pankin tila vuosien
Bilan de la Banque de Finlande à la

		1914		1915	
1		2		3	
		Mk.	p.	Mk.	p.
Setelinantoa vastaavat varat: <i>Couverture de l'émission:</i>					
1	Kultakassa <i>Encaisse or</i>	42 674 098	80	42 640 772	91
2	Suomen hopearaha <i>Monnaie d'argent finlandaise</i>	1 666 183	25	1 800 807	—
3	Obligatsioneja ulkomaan rahassa <i>Obligations en monnaies étrangères</i>	22 470 385	35	65 850 918	78
4	Ulkomaisia kirjeenvaihtajia <i>Comptes courants à l'étranger</i>	85 241 994	52	253 648 259	98
5	Ulkomaan setelirahaa ja kuponkeja <i>Billets de banque et coupons en monnaies étrangères</i> ..	2 646 043	69	3 121 483	94
6	Ulkomaisia vekseleitä <i>Effets payables à l'étranger</i>	5 195 989	33	4 643 496	31
7	Suomen valtio-obligatsioneja Suomen rahassa <i>Obligations d'Etat en monnaie finlandaise</i>	—	—	—	—
8	Valtion lyhytaikaisia sitoumuksia <i>Avances à l'Etat à court terme</i>	—	—	—	—
Kotimaisia saatavia: <i>Placements en Finlande:</i>					
9	Vekseleitä Suomen rahassa <i>Effets payables en Finlande</i>	60 419 384	92	51 697 081	59
10	Hypoteekkilainoja <i>Prêts hypothécaires</i>	25 786 995	83	8 839 599	31
11	Kassakreditteivejä <i>Crédits de caisse</i>	4 427 469	97	3 184 739	25
Muit varat: <i>Autre actif:</i>					
12	Obligatsioneja Saksassa ¹⁾ <i>Obligations en Allemagne</i>	10 891 241	99	10 891 241	99
13	Kirjeenvaihtajia Saksassa ja Itävallassa ¹⁾ <i>Correspondants en Allemagne et Autriche</i>	22 437 344	20	22 504 532	86
14	Obligatsioneja Suomen rahassa <i>Obligations en monnaie finlandaise</i>	1 999 768	—	4 805 869	—
15	Pankkiinteistöt <i>Immeubles de la Banque</i>	3 374 176	98	3 642 532	99
16	Kalusto <i>Mobilier</i>	100	—	100	—
17	Muita varoja <i>Divers</i>	549 701	61	969 781	41
Yhteensä <i>Total</i>		289 280 878	44	477 241 167	32

¹⁾ Olleet takavarikossa vuosina 1914—1919. *Séquestrées en 1914—1919.*

1914—1920 lopussa. — A. Varat.

fin des exercices 1914—1920. — A. Actif.

1916		1917		1918		1919		1920		
4		5		6		7		8		
Mk.	p.	Mk.	p.	Mk.	p.	Mk.	p.	Mk.	p.	
42 650 775	98	42 629 208	69	42 661 209	90	42 628 543	09	42 625 422	43	1
941 978	—	813 551	—	536 158	—	535 657	50	537 084	50	2
256 883 653	—	434 423 395	05	406 773 450	14	171 914 102	84	166 430 400	25	3
275 106 696	56	464 249 476	50	355 064 354	32	74 553 805	50	180 265 874	64	4
2 642 188	26	2 020 992	26	164 118	48	357 561	37	845 451	12	5
2 121 184	80	356 633	56	711 566	—	81 735 193	01	51 888 419	11	6
—	—	—	—	427 069 205	—	823 405 561	77	476 091 580	75	7
—	—	—	—					420 965 000	—	8
34 171 159	68	34 806 826	01	45 142 610	53	158 632 464	30	219 574 085	14	9
5 583 567	68	5 837 736	74	23 321 650	80	31 666 719	38	33 749 166	55	10
4 191 932	80	5 140 644	62	12 646 028	02	1 787 845	77	2 032 236	50	11
10 391 241	99	10 391 241	99	10 391 241	99	—	—	—	—	12
22 448 297	86	22 448 297	86	21 918 974	69	—	—	—	—	13
4 401 429	—	6 205 835	—	6 062 913	50	6 627 269	50	15 919 879	50	14
3 554 444	70	3 466 356	41	3 378 268	12	3 378 268	12	5 875 766	87	15
100	—	100	—	100	—	100	—	100	—	16
2 412 717	97	3 048 452	38	806 463	85	707 135	11	2 783 711	06	17
667 501 368	23	1 035 838 748	07	1 356 648 313	34	1 397 930 227	26	1 619 584 126	42	

20. (Jatk.) Suomen Pankin tila vuosien
Bilan de la Banque de Finlande à la fin

		1914		1915	
1		2		3	
		Mk.	p.	Mk.	p.
Vaadittaessa maksettavat sitoumukset: <i>Engagements à vue:</i>					
1	Liikkeessä olevia seteleitä <i>Billets en circulation</i>}	141 724 276	—	231 614 134	—
2	Liikkeessä olevia postivekseleitä <i>Mandats émis par la Banque</i>	944 355	01	3 020 787	61
3	Liikkeessä olevia osotuksia Pietarin konttoriin..... <i>Mandats émis par la Banque sur la Succurs.de Pétersbourg)</i>	38 363	72	333 387	99
4	Valtiorahaston pano- ja ottotilillä <i>Compte courant du Trésor</i>	8 721 137	28	9 074 086	93
5	Muiden pano- ja ottotilillä <i>Autres comptes courants</i>	14 695 226	76	136 688 720	31
6	Perityitä vekseleitä <i>Effets encaissés</i>	130 040	10	215 331	98
7	Ulkomaisia kirjeenvaihteja <i>Comptes courants à l'étranger</i>	8 063 377	04	1 868 677	82
8	Voittovaroista varattu <i>Bénéfice réservé</i>	1 200 000	—	200 000	—
9	Valtiolainain vuotuismaksuja..... <i>Annuités</i>	—	—	—	—
10	Eri tilejä..... <i>Comptes divers</i>	831 241	99	2 639 907	98
11	Kantarahasto <i>Capital</i>	25 000 000	—	25 000 000	—
12	Vararahasto <i>Fonds de réserve</i>	68 425 301	21	58 943 499	71
13	Pankkikiinteistöjen ja kaluston arvo..... <i>Immeubles et mobilier</i>	3 374 276	98	3 642 632	99
14	Käyttämättömiä voittovaroja <i>Bénéfices disponibles</i>	16 133 282	35	4 000 000	—
Yhteensä <i>Total</i>		289 280 878	44	477 241 167	32

1914—1920 lopussa. — B. Velat.

des exercices 1914—1920. — B. Passif.

1916		1917		1918		1919		1920		
4		5		6		7		8		
Mk.	p.	Mk.	p.	Mk.	p.	Mk.	p.	Mk.	p.	
421 284 106	—	764 485 158	—	1 156 196 102	—	1 123 942 801	—	1 341 041 560	—	1
1 135 667	93	3 261 144	01	6 375 367	89	6 607 008	65	6 684 189	31	2
67 352	20	89 601	41	54 352	17	51 365	17	51 365	17	3
9 251 636	24	10 004 944	61	60 445 709	41	6 077 984	34	26 064 783	60	4
116 076 202	53	237 840 256	58	108 615 404	97	117 030 619	96	53 188 646	22	5
769 052	72	301 548	60	156 535	43	684 508	46	177 783	30	6
16 043 864	96	7 927 694	41	11 278 020	31	8 308 356	28	5 810 407	01	7
—	—	—	—	—	—	—	—	—	—	8
—	—	—	—	—	—	27 082	50	6 015 524	50	9
7 177 124	72	7 213 181	35	8 811 602	06	12 369 340	89	8 628 922	92	10
25 000 000	—	4 715 219	10	4 715 219	10	25 000 000	—	100 000 000	—	11
58 943 499	71	—	—	—	—	63 513 389	50	17 707 286	17	12
3 554 544	70	—	—	—	—	3 378 368	12	5 875 866	87	13
8 198 316	52	—	—	—	—	25 939 402	39	48 387 793	35	14
667 501 368	23	1 035 838 748	07	1 356 648 313	34	1 397 930 227	26	1 619 584 128	42	

21. Yleiskatsaus Suomen Pankin omiin
Fonds de la Banque de Finlande à

Vuosi. Année.	Kantarahasto. Capital.		Vararahasto. Fonds de réserve.		Kiinteistön ja kaluston arvoa vastaavat varat. Immeubles et mobiliers.		Käyttämättömiä voittovaroja. Bénéfices non employés.		Yhteensä. Total.	
	1	2	3	4	5	6	7	8	9	10
	Mk.	p.	Mk.	p.	Mk.	p.	Mk.	p.	Mk.	p.
1868	4 150 000	—	8 192 988	71	—	—	—	—	12 342 988	71
1869	4 150 000	—	6 824 863	17	—	—	—	—	10 974 863	17
1870	4 150 000	—	7 152 181	56	—	—	—	—	11 302 181	56
1871	4 150 000	—	8 412 915	46	—	—	—	—	12 562 915	46
1872	4 150 000	—	9 569 927	71	—	—	—	—	13 719 927	71
1873	4 150 000	—	10 933 303	67	—	—	—	—	15 083 303	67
1874	4 150 000	—	13 184 419	49	—	—	—	—	17 334 419	49
1875	4 150 000	—	14 056 187	29	—	—	—	—	18 206 187	29
1876	6 000 000	—	13 727 362	69	—	—	—	—	19 727 362	69
1877	6 000 000	—	9 000 000	—	—	—	5 717 810	10	20 717 810	10
1878	6 000 000	—	9 000 000	—	—	—	7 553 926	44	22 553 926	44
1879	6 000 000	—	9 000 000	—	—	—	7 753 500	77	22 753 500	77
1880	6 000 000	—	9 000 000	—	—	—	8 354 246	04	23 354 246	04
1881	6 000 000	—	9 000 000	—	902 432	66	8 513 217	10	24 415 649	76
1882	6 000 000	—	9 000 000	—	1 040 000	—	10 134 133	89	26 174 133	89
1883	6 000 000	—	9 000 000	—	1 193 806	70	5 848 719	74	22 042 526	44
1884	6 000 000	—	9 000 000	—	1 196 279	34	7 307 064	65	23 503 343	99
1885	6 000 000	—	9 000 000	—	1 197 845	34	9 208 678	92	25 406 524	26
1886	6 000 000	—	9 000 000	—	1 255 809	71	11 036 575	81	27 292 385	52
1887	6 000 000	—	9 000 000	—	1 302 843	67	4 772 834	25	21 075 677	92
1888	6 000 000	—	9 000 000	—	1 302 843	67	1 436 798	44	17 739 642	11
1889	10 000 000	—	5 762 775	76	1 302 843	67	2 288 327	30	19 353 946	73
1890	10 000 000	—	6 308 368	11	1 302 843	67	3 925 104	37	21 536 316	15
1891	10 000 000	—	6 885 682	60	1 302 843	67	5 657 047	83	23 845 574	10
1892	10 000 000	—	7 457 470	87	1 302 843	67	4 568 017	97	23 328 332	51
1893	10 000 000	—	10 000 000	—	1 237 692	92	3 731 008	69	24 968 701	61
1894	10 000 000	—	10 000 000	—	1 219 576	88	5 268 918	40	26 488 495	28
1895	10 000 000	—	12 831 225	36	1 204 093	87	1 336 428	36	25 371 747	59

varoihin vuosien 1868—1923 lopussa.

la fin des exercices 1868—1923.

Vuosi. Année.	Kantarahasto. Capital.		Vararahasto. Fonds de réserve.		Kiinteistön ja kaluston arvoa vastaavat varat. Immeubles et mobiliers.		Käyttämättömiä voittovaroja. Bénéfices non employés.		Yhteensä. Total.	
	1	2	3	4	5	6	7	8	9	10
	Mk.	p.	Mk.	p.	Mk.	p.	Mk.	p.	Mk.	p.
1896	10 000 000	—	13 299 254	17	1 267 134	09	3 233 524	57	27 799 912	83
1897	10 000 000	—	13 812 697	18	1 373 206	49	5 148 853	60	30 334 757	27
1898	10 000 000	—	14 532 123	51	1 353 028	89	6 559 106	26	32 444 258	06
1899	10 000 000	—	15 334 621	95	1 361 330	69	7 889 055	37	34 535 008	01
1900	10 000 000	—	22 426 047	77	1 319 982	49	5 182 764	43	38 928 794	69
1901	25 000 000	—	8 814 840	06	1 278 634	29	7 060 349	02	42 153 823	37
1902	25 000 000	—	10 992 808	02	1 237 286	09	8 534 112	10	45 764 206	21
1903	25 000 000	—	13 244 375	53	1 195 937	89	10 302 826	20	49 743 139	62
1904	25 000 000	—	15 000 000	—	1 166 008	86	13 464 903	46	54 630 912	32
1905	25 000 000	—	20 000 000	—	1 137 291	06	7 233 322	26	53 370 613	32
1906	25 000 000	—	20 000 000	—	1 108 573	26	12 789 470	65	58 898 043	91
1907	25 000 000	—	30 000 000	—	1 739 855	46	5 032 092	94	61 771 948	40
1908	25 000 000	—	35 032 092	94	1 927 852	06	7 679 691	62	69 639 636	62
1909	25 000 000	—	42 711 784	56	2 351 103	50	5 915 456	32	75 978 344	38
1910	25 000 000	—	48 627 240	88	2 498 564	83	7 943 613	36	84 069 419	07
1911	25 000 000	—	56 570 854	24	2 546 275	33	8 415 728	61	92 532 858	18
1912	25 000 000	—	60 616 582	85	2 713 499	61	7 132 566	42	95 512 648	88
1913	25 000 000	—	65 169 149	27	3 061 187	94	8 256 151	94	101 486 489	15
1914	25 000 000	—	68 425 301	21	3 374 276	98	6 133 282	35	102 932 860	54
1915	25 000 000	—	58 943 499	71	3 642 632	99	—	—	87 586 132	70
1916	25 000 000	—	58 943 499	71	3 554 544	70	8 198 316	52	95 696 360	93
1917	4 715 219	10	—	—	—	—	—	—	4 715 219	10
1918	4 715 219	10	—	—	—	—	—	—	4 715 219	10
1919	25 000 000	—	68 513 389	50	3 378 368	12	25 939 402	39	122 831 160	01
1920	100 000 000	—	17 707 286	17	5 875 866	87	48 387 793	35	171 970 946	39
1921	100 000 000	—	50 000 000	—	6 000 100	—	69 984 257	27	225 984 357	27
1922	100 000 000	—	50 000 000	—	6 000 100	—	39 505 065	72	195 505 165	72
1923	100 000 000	—	50 000 000	—	12 000 100	—	¹⁾ 46 960 400	92	208 960 500	92

¹⁾ Tästä on 33,505,065:72 mk. eduskunnan päätöksen mukaan käytettävä Suomen Pankin aseman vahvistamiseksi. Jäljelle jäävä määrä 13,455,335:20 mk. on vuoden 1923 voitto. Dont 33,505,065:72 marcs selon résolution de la Diète sont disposés pour fortifier la situation de la Banque. Le reste 13,455,335:20 marcs est le bénéfice de l'exercice 1923.

22. Suomen pankin voitto- ja
Compte profits et pertes de la

		1917		1918	
1		2		3	
		Mk.	p.	Mk.	p.
TULOJA:					
<i>CREDIT:</i>					
1	Korkoja kotimaisesta lainausliikkeestä <i>Intérêts sur les avances en Finlande</i>	3 260 853	18	3 502 455	32
2	Korkoja ulkomaisilta kirjeenvaihtajilta <i>Intérêts sur comptes courants à l'étranger</i>	11 145 829	—	9 894 641	34
3	Korkoja obligatsioneista <i>Intérêts sur obligations</i>	21 067 567	67	8 680 464	40
4	Agio	41 044 892	36	10 460 115	19
5	Provisioineja <i>Commissions</i>	238 436	93	331 624	76
6	Maksettuja epävarmoja saatavia <i>Rentrées sur créances douteuses</i>	28 218	67	5 619	68
7	Valtioavustus pankin aseman vahvistamiseksi <i>Subvention du Gouvernement finlandais pour fortifier la situation de la Banque</i>	—	—	350 000 000	—
	Yhteensä <i>Total</i> }	76 785 797	81	382 874 920	69
8	TAPPIO <i>Perte nette</i>	90 893 053	54	—	—
	Yhteensä <i>Total</i> }	167 678 851	35	382 874 920	69
MENOJA:					
<i>DEBIT:</i>					
9	Palkkoja ja palkkioita <i>Personnel</i>	1 006 331	31	1 383 892	83
10	Eläkkeitä <i>Pensions</i>	52 133	33	56 820	83
11	Pankkivaltuusmiesten palkkioita ja kuluja <i>Honoraires et frais des Représentants de la Dette</i>	23 788	52	27 814	86
12	Setelien valmistus <i>Fabrication des billets de banque</i>	891 416	68	1 350 127	69
13	Erinäisiä kuluja <i>Divers</i>	307 678	—	553 581	98
14	Agio, kurssitappio <i>Agio perte</i>	158 938 909	51	29 414 594	21
15	Epävarmoihin saataviin siirretty <i>Transféré sur créances douteuses</i>	—	—	—	—
16	Obligatsioiden tiliarvoa alennettu <i>Amortissement sur obligations</i>	6 458 594	—	—	—
17	Pankkiintestöjen tiliarvoa alennettu <i>Dépréciation des immeubles de la Banque</i>	—	—	88 088	29
18	Kaluston tiliarvoa alennettu <i>Dépréciation du mobilier de la Banque</i>	—	—	—	—
19	Poistettu kapinan aiheuttama tappio <i>Amortissement de la perte sur l'insurrection</i>	—	—	116 200 328	14
20	Alennettu ruplamääräisten obligatsioiden tiliarvoa <i>Dépréciation des titres en roubles</i>	—	—	177 584 774	54
21	Alennettu ruplamääräisten saatavien tiliarvoa <i>Dépréciation des créances en roubles</i>	—	—	56 214 897	32
	Yhteensä <i>Total</i> }	167 678 851	35	382 874 920	69
22	PUHJAS VOITTO <i>Bénéfice net</i>	—	—	—	—
	Yhteensä <i>Total</i> }	167 678 851	35	382 874 920	69

tappiotili vuosina 1917—1923.

Banque de Finlande en 1917—1923.

1919		1920		1921		1922		1923		
4		5		6		7		8		
Mk.	p.	Mk.	p.	Mk.	p.	Mk.	p.	Mk.	p.	
5 851 595	74	47 739 745	72	45 651 980	62	67 793 791	43	52 801 476	27	1
6 128 026	63	2 857 241	58	5 496 126	79	4 378 660	52	18 732 162	46	2
30 631 771	41	29 558 775	63	32 592 255	70	30 691 633	36	30 517 477	14	3
80 168 965	18	949 409	97	35 483 184	39	—	—	—	—	4
559 180	69	822 362	74	631 179	95	751 257	90	824 192	38	5
8 413	56	10 869	36	19 882	38	883 051	90	7 975	70	6
—	—	—	—	—	—	—	—	—	—	7
123 347 953	21	81 938 405	—	119 874 609	83	104 498 395	11	102 883 283	95	8
—	—	—	—	—	—	—	—	—	—	8
123 347 953	21	81 938 405	—	119 874 609	83	104 498 395	11	102 883 283	95	
1 999 468	35	2 979 114	78	3 983 807	23	5 095 317	76	6 323 765	60	9
77 491	67	124 662	46	173 211	83	165 564	84	275 114	28	10
30 056	23	38 359	55	54 886	21	73 186	22	88 301	53	11
2 126 001	63	2 663 019	78	4 842 114	19	7 940 799	03	6 866 777	37	12
989 596	29	1 050 299	66	1 765 814	07	1 850 375	82	2 270 104	92	13
—	—	—	—	5 466 100	75	76 005 211	89	49 327 077	19	14
9 398	13	3 760	—	884 812	03	—	—	—	—	15
—	—	—	—	—	—	—	—	21 259 043	56	16
—	—	—	—	4 190 952	64	2 655 031	74	2 548 812	31	17
—	—	—	—	—	—	250 827	50	468 951	99	18
—	—	—	—	—	—	—	—	—	—	19
—	—	—	—	—	—	—	—	—	—	20
—	—	—	—	—	—	—	—	—	—	21
5 232 012	30	6 859 216	23	21 361 198	95	94 036 314	80	89 427 948	75	
118 115 940	91	75 079 188	77	98 513 410	88	10 462 080	31	13 455 335	20	22
123 347 953	21	81 938 405	—	119 874 609	83	104 498 395	11	102 883 283	95	

23. Suomen Pankin voittovarojen Bénéfice net de la Banque de Finlande

Vuosi. Année.	Kunakin vuonna käytettävissä ollut voitto. <i>Bénéfices.</i>						Voitto- <i>Répar-</i>			
	Käyttämätöntä voittoa edellisiltä vuosilta. <i>Report de l'exer-</i> <i>cice précédent.</i>		Vuoden voitto. <i>Bénéfice de</i> <i>l'exercice.</i>		Yhteensä. <i>Total.</i>		Siirretty kanta- rahastoon. <i>Transféré au</i> <i>capital.</i>		Siirretty vara- rahastoon. <i>Transféré au</i> <i>compte Réser-</i> <i>ves.</i>	
	1	2	3	4	5	6	7	8	9	10
	Mk.	p.	Mk.	p.	Mk.	p.	Mk.	p.	Mk.	p.
1891	6 925 104	37	2 558 798	95	9 483 903	32	—	—	577 314	49
1892	5 657 047	83	2 536 694	10	8 193 741	93	—	—	571 788	27
1893	7 372 412	66	1 908 026	14	9 280 438	80	—	—	2 495 494	42
1894	4 535 403	38	1 828 450	71	6 363 854	09	—	—	—	—
1895	6 073 313	09	2 369 066	76	8 442 379	85	—	—	2 831 225	36
1896	4 361 613	49	2 753 207	53	7 114 821	02	—	—	611 570	32
1897	6 258 709	70	2 803 313	04	9 062 022	74	—	—	638 443	01
1898	6 581 678	04	2 877 705	33	9 459 383	37	—	—	719 426	33
1899	7 649 531	65	3 408 593	77	11 058 125	42	—	—	852 148	44
1900	9 449 055	37	3 724 146	64	13 173 202	01	—	—	7 091 425	32
1901	6 081 776	19	4 166 376	88	10 248 153	07	—	—	1 388 792	29
1902	7 960 349	02	3 800 562	43	11 760 911	45	—	—	2 177 967	96
1903	9 434 112	10	4 054 702	53	13 488 814	63	—	—	2 251 567	51
1904	11 202 826	20	4 017 701	73	15 220 527	93	—	—	1 755 624	47
1905	13 464 903	46	3 768 418	80	17 233 322	26	—	—	5 000 000	—
1906	12 233 322	26	5 556 148	39	17 789 470	65	—	—	—	—
1907	17 789 470	65	5 692 092	91	23 481 563	59	—	—	10 000 000	—
1908	12 821 563	59	7 896 406	02	20 717 969	61	—	—	5 032 092	94
1909	7 679 691	62	6 369 525	56	14 049 217	18	—	—	7 679 691	62
1910	5 915 456	32	8 119 392	49	14 034 848	81	—	—	5 915 456	32
1911	7 943 613	36	8 519 007	76	16 462 621	12	—	—	7 943 613	36
1912	8 415 728	61	7 405 359	35	15 821 087	96	—	—	4 045 728	61
1913	11 552 566	42	8 659 408	92	20 211 975	34	—	—	4 552 566	42
1914	14 256 151	94	6 501 940	04	20 758 091	98	—	—	3 256 151	94
1915	16 133 282	85	—	—	16 133 282	35	—	—	—	—
1916	4 000 000	—	4 198 316	52	8 198 316	52	—	—	—	—
1917	8 198 316	52	—	—	8 198 316	52	—	—	—	—
1918	—	—	—	—	—	—	—	—	—	—
1919	—	—	118 115 940	91	118 115 940	91	20 284 780	90	71 891 757	62
1920	25 939 402	39	75 079 188	77	101 018 591	16	—	—	24 193 896	67
1921	48 387 793	35	98 513 410	88	146 901 204	23	—	—	32 416 946	96
1922	69 934 257	27	10 462 080	31	80 446 337	58	—	—	—	—
1923	39 505 065	72	13 455 335	20	52 960 400	92	—	—	—	—

¹⁾ Vuoden 1921 tilinpäätöksen yhteydessä siirrettiin Venäjän valtakunnan rahaston velka-sitoumusten kirjattu arvo 31.6 milj. mk. valtion lyhytaikaisiin sitoumuksiin. Lopullisessa asian järjestyksessä Suomen Pankki voittovaroillaan itse poisti tästä määrästä 19.6 milj. mk. Loput, 71.7 milj. mk., valtio kuuden vuoden kuluessa käteisesti suorittaa Suomen Pankille.

²⁾ Eduskunnan päätöksen mukaan nämä varat on käytettävä Suomen Pankin aseman vahvistamiseksi.

käyttö vuosina 1891—1923.

en 1891—1923 et sa répartition.

varojen käyttö											
tition.											
Käytetty- pankki- rakennuksiin. <i>Dépenses de construction.</i>		Käytetty tappion korvaamiseen. <i>Pour couvrir la perte.</i>		Käytetty edus- kunnan päätök- sen mukaan. <i>Disposé selon résolution de la Diète.</i>		Jätetty käyttämättä. <i>Bénéfice non employé.</i>		Yhteensä. <i>Total.</i>		Vuosi. <i>Année.</i>	
7		8		9		10		11		12	
Mk.	p.	Mk.	p.	Mk.	p.	Mk.	p.	Mk.	p.		
—	—	—	—	3 249 541	—	5 657 047	83	9 488 908	32	1891	
—	—	—	—	249 541	—	7 372 412	66	8 193 741	93	1892	
—	—	—	—	2 249 541	—	4 535 403	88	9 280 438	80	1893	
—	—	—	—	290 541	—	6 073 313	09	6 363 854	09	1894	
—	—	—	—	1 249 541	—	4 361 613	49	8 442 379	85	1895	
—	—	—	—	249 541	—	6 258 709	70	7 119 821	02	1896	
—	—	—	—	1 841 901	69	6 581 678	04	9 062 022	74	1897	
—	—	—	—	1 090 425	39	7 649 531	65	9 459 383	37	1898	
—	—	—	—	756 921	61	9 449 055	37	11 058 125	42	1899	
—	—	—	—	—	—	6 081 776	19	13 173 202	01	1900	
—	—	—	—	899 011	76	7 960 349	02	10 248 153	07	1901	
148 831	39	—	—	—	—	9 434 112	10	11 760 911	45	1902	
34 420	92	—	—	—	—	11 202 826	20	13 488 814	63	1903	
—	—	—	—	—	—	13 464 903	46	15 220 527	93	1904	
—	—	—	—	—	—	12 233 322	26	17 233 322	26	1905	
—	—	—	—	—	—	17 789 470	65	17 789 470	65	1906	
660 000	—	—	—	—	—	12 821 563	59	23 481 563	59	1907	
216 714	40	—	—	7 789 470	65	7 679 691	62	20 717 969	61	1908	
454 069	24	—	—	—	—	5 915 456	32	14 049 217	18	1909	
175 779	13	—	—	—	—	7 943 613	36	14 034 848	31	1910	
103 279	15	—	—	—	—	8 415 728	61	16 462 621	12	1911	
222 792	93	—	—	—	—	11 552 566	42	15 821 087	96	1912	
403 256	98	—	—	1 000 000	—	14 256 151	94	20 211 975	34	1913	
368 657	69	—	—	1 000 000	—	16 133 282	35	20 758 091	98	1914	
329 725	02	11 803 557	33	—	—	4 000 000	—	16 133 282	35	1915	
—	—	—	—	—	—	8 198 316	52	8 198 316	52	1916	
—	—	8 198 316	52	—	—	—	—	8 198 316	52	1917	
—	—	—	—	—	—	—	—	—	—	1918	
—	—	—	—	—	—	25 939 402	39	118 115 940	91	1919	
2 497 498	75	—	—	25 939 402	39	48 387 793	35	101 018 591	16	1920	
—	—	—	—	44 500 000	—	69 984 257	27	146 901 204	23	1921	
—	—	¹⁾ 19 941 271	86	21 000 000	—	39 505 065	72	80 446 337	58	1922	
6 000 000	—	—	—	²⁾ 33 505 065	72	13 455 335	20	52 960 400	92	1923	

¹⁾ Dans le bilan à fin 1921 les bons du Trésor de l'Etat russe ont été transférés, avec une estimation de 91.6 millions de marcs, aux engagements à court terme de l'Etat. Lors du règlement définitif de l'affaire, la Banque de Finlande a amorti sur ce montant 19.9 millions de marcs par prélèvement sur les bénéfices. Le reste, 71.7 millions de marcs, sera remboursé par l'Etat à la Banque de Finlande dans un délai de six ans.

²⁾ Selon la résolution de la Diète cette somme sera employée à fortifier la situation de la Banque.

24. Suomen Pankin Pääkonttorin clearing-liike vuosina 1907—1923.

*Opérations de Clearing du Siège Central de la Banque de Finlande
en 1907—1923.*

Kuukausi. <i>Mois.</i>	Postivekseleitä. <i>Mandats émis par les banques.</i>				Shekkejä. <i>Chèques.</i>		Yhteensä. <i>Total.</i>		
	Luku. <i>Nombre.</i>		Määrä. <i>Montant.</i>		Luku. <i>Nombre.</i>	Määrä. <i>Montant.</i>	Luku. <i>Nombre.</i>	Määrä. <i>Montant.</i>	
	2	3	4	5	6	7			
1923		Mk.	p.		Mk.	p.	Mk.	p.	
Tammikuu	42 665	402 160 975	44	8 866	656 718 414	01	51 531	1 058 879 389	45
Helmikuu	36 882	349 208 864	52	8 628	662 267 874	14	45 510	1 011 476 788	66
Maaliskuu	41 935	430 535 557	14	10 292	912 043 456	52	52 227	1 842 579 013	66
Huhtikuu	43 302	408 910 484	89	9 572	690 903 326	10	52 874	1 094 813 810	99
Toukokuu	45 795	378 606 109	15	11 192	693 534 004	09	56 987	1 072 140 113	24
Kesäkuu	44 908	394 464 306	66	11 579	721 156 456	84	56 487	1 115 620 763	50
Heinäkuu	44 307	362 097 803	82	10 381	673 438 636	79	54 688	1 035 536 440	61
Elokuu	41 939	318 427 097	05	10 596	606 749 957	66	52 535	925 177 054	71
Syyskuu	42 224	334 949 940	38	12 173	678 035 081	05	54 397	1 012 985 021	43
Lokakuu	48 441	443 226 024	91	13 319	857 808 667	69	61 760	1 301 034 692	60
Marraskuu	46 805	377 488 013	35	12 932	817 037 934	99	59 737	1 194 525 948	34
Joulukuu	67 203	388 672 902	44	12 612	585 426 573	97	79 815	974 099 476	41
Yhteensä Total	546 406	4 533 748 079	75	132 142	8 555 120 333	85	678 548	13 138 868 463	60
1922	422 969	4 155 623 348	92	89 537	6 161 083 917	22	512 506	10 816 707 266	14
1921	339 525	3 772 820 649	41	73 204	4 461 508 484	06	412 729	8 234 329 133	47
1920	312 290	3 411 784 863	97	62 635	3 752 157 624	48	374 925	7 163 942 488	45
1919	224 097	2 073 019 377	68	61 858	3 695 409 901	14	285 955	5 768 429 278	82
1918	167 894	1 277 259 623	83	119 434	2 805 685 568	71	287 328	4 082 945 192	54
1917	136 299	770 553 973	17	36 374	1 083 903 486	10	172 673	1 854 457 459	27
1916	113 356	434 615 187	01	24 978	579 317 862	99	138 334	1 013 933 000	—
1915	94 035	208 817 642	59	13 953	133 650 881	—	107 988	342 463 523	59
1914	77 186	139 617 422	80	11 976	67 549 627	69	89 162	207 167 050	49
1913	74 444	139 286 467	95	12 017	58 212 150	91	86 461	197 498 618	86
1912	65 497	128 650 351	44	11 341	53 822 517	31	76 838	182 472 868	75
1911	59 305	113 744 782	85	9 806	61 668 551	48	69 111	175 413 334	33
1910	54 946	98 833 892	96	9 387	33 972 697	75	64 333	137 806 590	71
1909	54 256	87 831 688	59	7 587	43 994 732	54	61 843	136 826 421	13
1908	52 499	84 950 093	68	6 927	25 981 788	30	59 426	110 931 881	98
1907	50 137	79 390 088	55	5 472	20 522 934	37	55 609	99 913 023	42

25. Suomen Pankin haarakonttorien clearing-liike vuonna 1923.

Opérations de Clearing des Sièges Succursales de la Banque de Finlande en 1923.

Kuukausi. Mois.	Postivirkseleitä. Mandats émis par les banques.		Shekkejä. Chèques.		Yhteensä. Total.				
	Luku. Nombre.	Määrä. Montant.	Luku. Nombre.	Määrä. Montant.	Luku. Nombre.	Määrä. Montant.			
1	2	3	4	5	6	7			
1923		Mk.	p.	Mk.	p.	Mk.	p.		
Tammikuu	29 277	187 532 076	87	2 813	71 787 294	48	32 090	259 319 371	35
Helmikuu	24 663	174 996 416	99	2 737	68 153 499	81	27 400	243 149 916	80
Maaliskuu	40 648	199 154 301	14	4 338	79 226 521	66	44 986	278 380 822	80
Huhtikuu	29 205	178 989 836	46	3 098	76 148 458	71	32 303	255 138 295	17
Toukokuu	29 657	192 021 950	19	3 446	84 201 055	28	33 108	276 223 005	47
Kesäkuu	27 793	154 849 118	02	3 315	97 852 396	64	31 108	252 701 514	66
Heinäkuu	28 846	167 086 467	92	3 542	78 573 444	60	32 388	245 659 912	52
Elokuu	26 132	168 390 877	61	3 477	79 929 763	97	29 609	248 320 641	58
Syyskuu	26 331	164 915 777	93	3 999	96 907 736	43	30 330	261 823 514	36
Lokakuu	29 072	236 213 984	08	5 172	114 602 083	25	34 244	350 816 067	33
Marraskuu	29 595	233 660 753	54	4 252	130 863 103	37	33 847	364 523 856	91
Joulukuu	28 784	174 426 519	51	4 282	96 676 375	88	33 066	271 102 895	39
Yhteensä Total	350 003	2 232 238 080	26	44 471	1 074 921 734	08	394 474	3 307 159 814	34
Tästä:									
Turku	93 438	586 086 918	89	14 761	296 312 813	16	108 199	832 399 732	05
Wasa	75 312	483 684 260	39	10 443	281 649 004	02	85 755	765 333 264	41
Oulu	24 790	266 434 314	10	4 019	73 928 260	81	28 809	340 362 574	91
Viipuri	69 067	416 789 128	80	7 130	268 856 654	—	76 197	685 645 732	80
Tampere	87 396	479 243 458	08	8 118	154 175 002	09	95 514	638 418 460	17

26. Suomen Pankin avoimet talletukset vuosien 1914—1923 lopussa.

Effets et titres déposés à la Banque en dépôts ouverts en 1914—1923.

Vuoden lopussa. A la fin de l'année.	Jätetty hoidettavaksi. Effets et titres pris en dépôt et soignés par la Banque.		Jätetty talletettavaksi. Effets et titres pris en dépôt.		Yhteensä. Total.	
	Luku. Nombre.	Määrä. Montant.	Luku. Nombre.	Määrä. Montant.	Luku. Nombre.	Määrä. Montant.
1	2	3	4	5	6	7
		Mk.		Mk.		Mk.
1914	138	10 233 000	5	7 599 400	143	17 832 400
1915	136	11 240 300	8	8 625 300	144	19 865 600
1916	133	10 838 500	14	13 779 600	147	24 618 100
1917	134	10 657 500	16	19 552 500	150	30 210 000
1918	133	16 239 600	25	20 656 600	158	36 896 200
1919	128	16 059 500	61	143 657 200	189	159 716 700
1920	115	15 153 800	55	160 567 700	170	175 721 500
1921	114	16 007 300	49	144 262 700	163	160 270 000
1922	68	12 325 900	34	118 436 900	102	130 762 800
1923	45	12 623 600	32	183 938 200	77	196 561 800

Suomen Pankki 1923.

27. Suomen Pankin avista myyntikurssit vuonna 1923.

Cours de change à vue en 1923.

Kultapariteetit.

Parité d'or.

{ 1 Punta = 25.2217 Mk. { 100 Frangia = 100 Liiraa = 100 Latia = 100 Mk.
 { 100 Mk. = 3.9649 Puntaa. { 100 Mk. = 100 Frangia = 100 Liiraa = 100 Latia.

{ 100 Rmk. = 123.4568 Mk. { 100 Floriinia = 208.3198 Mk.
 { 100 Mk. = 81.00 Rmk. { 100 Mk. = 48.0031 Floriinia.

{ 100 Kruunua (Itävallan, Tšhekkoslovakian) = 105.0135 Mk.
 { 100 Mk. = 95.2259 Kruunua.

{ 100 Kruunua (Ruotsin, Tanskan, Norjan) = 138.8889 Mk.
 { 100 Mk. = 72.00 Kr.

{ 1 Dollari = 5.1826 Mk.
 { 100 Mk. = 19.2953 Dollaria.

Päivä. Date.	Punta. Londres.	R. Frangt. Paris.	B. Frangt. Brucelles.	Saksan- markka. Berlin.	Floriini. Amsterdam.	Sv. Frangt. Bale.	R. Kruunua. Stockholm.	N. Kruunua. Christiania.	Copenhague.	H. Kruunua. New York.	Tsh. kruunua. Peking.	Viiron markka. Helsinki.	It. Liira. Rome.	Latv. Lat. Riga.
	Mk.	Mk.	Mk.	Mk.	Mk.	Mk.	Mk.	Mk.	Mk.	Mk.	Mk.	Mk.	Mk.	Mk.
Tammik.	2	186: 75	295	272	—: 57	1598	766	1089: —	761	831	40: 30	126	11: 90	—
	3	187: 50	300	276	—: 57	1598	766	1090: —	758	832	40: 35	126	11: 90	—
	4	188: 40	293	270	—: 53	1598	767	1092: —	774	830	40: 45	126	12: —	—
	5	189: 25	288	266	—: 48	1613	772	1095: —	772	835	40: 75	122	12: —	—
	8	189: 25	282	261	—: 45	1613	771	1093: —	770	831	40: 75	120	12: —	—
	9	188: 75	269	252	—: 40	1613	768	1091: —	761	829	40: 70	115	12: —	—
	10	188: 50	273	252	—: 39	1608	766	1090: —	756	820	40: 55	113	12: —	—
	11	188: 60	280	257	—: 39	1608	766	1089: —	754	819	40: 50	116	12: —	—
	12	188: 75	277	255	—: 39	1606	766	1088: —	756	817	40: 45	116	12: —	—
	13	189: —	283	260	—: 40	1603	765	1087: —	753	808	40: 45	116	12: —	—
	15	188: 60	279	256	—: 38	1602	764	1087: —	754	810	40: 45	116	12: —	—
	16	188: 25	272	249	—: 26	1597	760	1086: —	747	801	40: 35	115	12: —	—
	17	188: —	273	250	—: 24	1597	760	1086: —	744	798	40: 35	115	12: —	—
	18	187: 90	266	244	—: 18	1600	760	1086: —	747	798	40: 35	115	12: —	—
	19	187: 60	266	244	—: 20	1597	752	1085: —	746	794	40: 35	113	12: —	—
	20	188: —	270	247	—: 22	1600	755	1083: —	755	783	40: 30	113	12: —	—
	22	187: 75	263	241	—: 19	1595	755	1081: —	755	777	40: 30	113	12: —	—
	23	187: 60	257	235	—: 19	1592	751	1080: —	755	755	40: 25	113	12: —	—
	24	187: 60	262	239	—: 21	1592	751	1080: —	751	785	40: 25	113	12: —	—
	25	187: 60	262	236	—: 20	1594	754	1080: —	752	791	40: 30	114	12: —	—
	26	187: 50	262	238	—: 20	1593	752	1078: —	752	791	40: 30	114	12: —	—
	27	187: —	257	232	—: 17	1588	750	1076: —	758	789	40: 25	116	12: —	—
	29	186: 60	253	228	—: 14	1586	750	1073: —	755	778	40: 15	115	11: 75	—
30	185: 50	246	223	—: 10	1583	749	1070: —	740	759	40: 10	117	11: 75	—	
31	185: 75	243	218	—: 09	1579	749	1070: —	746	766	40: 10	117	12: —	—	
Helmik.	1	185: 75	240	214	—: 11	1579	748	1068: —	746	767	40: 05	117	12: —	—
	2	186: 50	237	206	—: 10	1571	751	1068: —	745	761	40: —	117	12: —	—
	3	187: —	250	216	—: 12	1571	751	1060: —	741	740	40: —	115	11: 75	—
	5	186: 70	256	224	—: 10	1574	752	1062: —	743	754	39: 95	115	11: 75	—
	6	184: 90	255	222	—: 10	1561	748	1053: —	737	748	39: 60	117	11: 60	—
	7	183: 70	251	222	—: 11	1550	741	1045: —	730	748	39: 30	117	11: 50	—
	8	183: 10	245	216	—: 11	1550	738	1042: —	724	740	39: 20	117	11: 50	—

27. (Jatk.) Suomen pankin avista myyntikurssit vuonna 1923.

Cours de change à vue en 1923.

Päivä. Date.	Pankk. Londres.	H. Frangi. Pariisi.	B. Frangi. Brusseli.	Saksan- markka. Berliin.	Florini. Amsterdam.	Sv. Frangi. Bale.	R. Krana. Stockholm.	N. Krana. Christiania.	T. Krana. Copenhaague.	Dollari. New York.	Tsh. krana. Praag.	Viron markka. Helsinki.	It. Lira. Rome.	Latv. Lat. Riga.
	Mk.	Mk.	Mk.	Mk.	Mk.	Mk.	Mk.	Mk.	Mk.	Mk.	Mk.	Mk.	Mk.	Mk.
Helmik. 9	178: 75	238	210	—: 13	1512	718	1015:—	706	714	38: 20	114	11: 20	—	—
10	178: 85	239	210	—: 13	1512	720	1015:—	706	717	38: 30	115	11: 25	—	—
12	180: 25	240	212	—: 14	1522	725	1020:—	715	731	38: 50	116	11: 35	—	—
13	180: 40	239	210	—: 14	1522	725	1021:—	724	728	38: 50	116	11: 35	—	—
14	180: —	235	208	—: 16	1520	723	1020:—	717	727	38: 45	116	11: 35	—	—
15	179: 15	228	203	—: 19	1514	719	1016:—	713	727	38: 30	114	11: 30	—	—
16	178: 75	232	203	—: 22	1511	717	1014:—	712	730	38: 15	114	11: 25	—	—
17	176: 50	227	200	—: 21	1489	707	1000:—	702	716	37: 70	114	11: 20	—	—
19	175: 25	223	196	—: 20	1480	703	995:—	698	719	37: 40	113	11: —	—	—
20	175: 40	225	198	—: 18	1480	704	995:—	694	717	37: 35	112	11: —	—	—
21	176: —	228	200	—: 17	1483	706	995:—	692	724	37: 35	112	11: 10	—	—
22	176: —	230	202	—: 17	1483	704	995:—	695	728	37: 35	112	11: 10	—	—
23	175: 40	226	200	—: 17	1477	702	992:—	694	726	37: 20	112	11: —	—	—
24	174: 75	225	199	—: 17	1471	700	988:—	690	724	37: 05	112	11: —	—	—
26	174: 20	224	197	—: 17	1468	696	986:—	683	724	37: 05	112	11: —	—	—
27	173: 90	227	200	—: 17	1465	695	983:—	680	721	36: 95	112	11: —	—	—
28	172: 25	225	196	—: 17	1450	687	973:—	680	714	36: 60	110	10: 75	—	—
Maalisk. 1	171: 75	223	195	—: 17	1445	686	970:—	673	710	36: 50	110	10: 75	—	—
2	171: 50	222	194	—: 17	1445	686	970:—	671	704	36: 50	110	10: 75	—	—
3	171: 90	223	196	—: 17	1448	686	972:—	672	708	36: 55	110	10: 75	—	—
5	171: 70	223	196	—: 17	1446	686	971:—	671	703	36: 50	110	10: 75	—	—
6	168: 80	220	192	—: 16	1421	672	955:—	656	689	36: —	108	10: 50	—	—
7	168: 80	220	192	—: 17	1421	671	955:—	655	689	35: 95	108	10: 50	—	—
8	169: 50	219	191	—: 18	1426	674	960:—	657	692	36: 10	109	10: 75	—	—
9	170: 50	220	191	—: 19	1433	677	964:—	656	693	36: 25	109	10: 75	—	—
10	169: —	217	187	—: 18	1421	670	956:—	647	683	35: 95	108	10: 60	—	—
12	168: 85	217	187	—: 18	1420	669	955:—	647	685	35: 85	108	10: 60	—	—
13	168: 75	217	188	—: 18	1420	669	955:—	649	685	35: 90	108	10: 60	—	—
14	169: 40	218	190	—: 18	1424	672	958:—	651	688	36: —	108	10: 60	—	—
15	169: 25	219	190	—: 18	1424	671	959:—	659	694	36: 05	108	10: 60	—	—
16	169: 25	227	196	—: 18	1426	673	961:—	657	698	36: 10	109	10: 70	—	—
17	170: 25	227	196	—: 18	1432	676	966:—	660	699	36: 30	109	10: 75	—	—
19	171: —	230	198	—: 18	1438	678	970:—	664	702	36: 45	110	10: 90	—	—
20	173: —	239	205	—: 18	1455	685	980:—	670	710	36: 80	110	11: —	—	—
21	174: 40	243	211	—: 18	1467	688	989:—	676	712	37: 20	111	11: —	—	—
22	174: 40	257	227	—: 18	1467	686	989:—	673	712	37: 15	111	11: —	—	—
23	174: 40	248	219	—: 18	1467	687	989:—	673	716	37: 15	111	11: —	—	—
26	174: 40	241	208	—: 18	1467	687	989:—	673	717	37: 15	111	11: —	—	—
27	173: 50	246	209	—: 18	1460	684	984:—	669	710	37: —	111	11: —	—	—
28	171: 70	240	210	—: 18	1445	676	974:—	664	704	36: 60	110	10: 80	—	—
29	171: 70	241	210	—: 18	1446	676	975:—	664	703	36: 60	110	10: 80	—	—
31	171: 75	244	211	—: 18	1448	679	976:—	664	704	36: 70	110	10: 80	—	—

27. (Jatk.) Suomen Pankin avista myyntikurssit vuonna 1923.

Cours de change à vue en 1923.

Päivä. Date.	Punta. Londres.	P. Franzi. Paris.	B. Franzi. Brusselles.	Saksan- markka. Berlin.	Florinti. Amsterdam.	Sv. Franzi. Båle.	B. Krnunnu. Stockholm.	N. Krnunnu. Christiania.	T. Krnunnu. Copenhague.	Dollari. New York.	Tsh. krnunnu. Pyygge.	Viron markka. Reval.	It. Litra. Rome.	Latv. Lat. Riga.	
	Mk.	Mk.	Mk.	Mk.	Mk.	Mk.	Mk.	Mk.	Mk.	Mk.	Mk.	Mk.	Mk.	Mk.	
Huhtik.	3	171:65	243	210	—: 18	1447	678	976:—	664	703	36: 70	110	10: 80	—	
	4	171: 30	241	207	—: 18	1443	678	975:—	663	701	36: 65	110	10: 80	—	
	5	171: 50	240	206	—: 18	1445	678	976:—	665	701	36: 70	110	10: 80	—	
	6	172: 60	242	209	—: 18	1455	682	983:—	669	706	37: —	111	11: —	—	
	7	172: 50	245	211	—: 18	1452	680	982:—	666	704	36: 95	112	11: 20	—	
	9	172: 50	246	211	—: 18	1452	678	982:—	666	704	36: 95	112	11: 20	—	
	10	172: 25	249	216	—: 18	1452	677	982:—	666	703	36: 95	112	11: 20	—	
	11	172: 15	244	210	—: 18	1447	676	982:—	665	702	36: 95	112	11: —	—	
	12	170: 65	244	211	—: 18	1435	669	973:—	658	696	36: 60	112	11: —	—	
	13	170: 45	245	211	—: 18	1434	666	973:—	657	693	36: 60	112	11: —	—	
	14	169: 85	244	211	—: 18	1430	664	970:—	655	689	36: 50	112	10: 80	—	
	16	168: 50	240	209	—: 18	1418	660	963:—	650	683	36: 20	111	10: 70	—	
	17	168: 40	240	209	—: 18	1417	658	963:—	649	682	36: 20	111	10: 70	—	
	18	168: 80	238	206	—: 17	1422	657	965:—	648	684	36: 30	111	10: 70	—	
	19	168: 70	241	210	—: 14	1420	657	965:—	651	687	36: 25	111	10: 70	—	
	20	168: 30	241	209	—: 15	1418	657	965:—	649	684	36: 10	111	10: 70	—	
	21	168: —	240	207	—: 15	1414	655	965:—	646	681	36: 05	111	10: 70	—	
	23	167: 90	240	208	—: 14	1414	655	965:—	646	681	36: 10	110	10: 70	—	
	24	167: 80	241	208	—: 13	1413	655	965:—	642	681	36: 10	110	10: 70	—	
	25	167: 80	244	211	—: 13	1413	657	965:—	642	681	36: 10	110	10: 70	—	
	26	167: 80	245	213	—: 13	1413	659	965:—	625	680	36: 10	109	10: 70	—	
	27	167: 30	245	212	—: 13	1412	658	965:—	624	679	36: 10	109	10: 70	—	
	28	167: 30	245	212	—: 13	1410	657	965:—	628	678	36: 10	109	10: 70	—	
	30	167: 10	245	212	—: 13	1410	655	965:—	628	677	36: 10	109	10: 70	—	
	Toukok.	2	167: 75	244	211	—: 13	1415	654	965:—	616	680	36: 15	109	10: 70	—
		3	167: 90	240	209	—: 11	1417	653	965:—	621	681	36: 15	109	10: 70	—
		4	167: 50	241	209	—: 10	1417	653	965:—	619	678	36: 20	109	10: 70	—
		5	167: 60	241	210	—: 11	1419	654	965:—	617	678	36: 25	109	10: 70	—
		7	167: 75	242	210	—: 11	1421	655	966:—	616	678	36: 25	109	10: 70	—
		8	167: 75	241	208	—: 11	1421	655	966:—	616	676	36: 30	109	10: 70	—
9		167: 75	242	209	—: 10	1424	656	968:—	609	679	36: 35	109	10: 70	—	
11		167: 95	240	208	—: 10	1424	656	969:—	607	680	36: 45	110	10: 70	—	
12		168: 10	240	208	—: 09	1425	656	969:—	603	683	36: 45	110	10: 75	—	
14		168: 10	240	208	—: 09	1423	655	968:—	602	681	36: 40	110	10: 75	—	
15		167: 75	242	208	—: 09	1419	653	966:—	593	681	36: 30	110	10: 75	—	
16		167: 60	242	209	—: 09	1418	653	966:—	591	681	36: 30	110	10: 75	—	
17		167: 30	241	208	—: 09	1417	652	965:—	589	677	36: 15	110	10: 75	—	
18		166: 90	241	207	—: 08	1415	651	964:—	592	673	36: 15	109	10: 75	—	
19		166: 90	241	207	—: 08	1413	651	964:—	589	672	36: 15	109	10: 75	—	
22	167: 05	241	208	—: 08	1413	651	964:—	589	672	36: 15	109	10: 75	—		
23	167: 05	241	208	—: 07	1413	651	964:—	584	671	36: 05	109	10: 75	—		

27. (Jatk.) Suomen Pankin avista myyntikurssit vuonna 1923.

Cours de change à vue en 1923.

Päivä. Date.	Punka. Londres.	H. Frangi. Paris.	B. Frangi. Brucelles.	Saksan- markka. Berlín.	Amsterdám. Florini.	Sv. Frangi. Bale.	B. Krunuun. Stockholm.	N. Krunuun. Christiania.	T. Krunuun. Copenhague.	New York. Dollari.	Tsh. Krunuun. Pague.	Viron markka. Reval.	It. Litra. Rome.	Lätv. Lat. Riga.
	Mk.	Mk.	Mk.	Mk.	Mk.	Mk.	Mk.	Mk.	Mk.	Mk.	Mk.	Mk.	Mk.	Mk.
Toukok. 24	167: 15	241	208	—: 07	1414	652	964: —	580	672	36: 15	109	10: 75	—	—
25	167: 15	241	208	—: 07	1415	652	964: —	574	672	36: 10	109	10: 75	—	—
26	167: 20	240	207	—: 07	1417	652	964: —	581	672	36: 15	109	10: 75	—	—
28	167: 20	239	206	—: 07	1416	652	963: —	582	671	36: 15	109	10: 75	—	—
29	167: 25	240	207	—: 06	1416	652	963: —	592	668	36: 20	109	10: 75	—	—
30	167: 25	240	206	—: 06	1417	653	963: —	600	670	36: 20	109	10: 75	—	—
31	167: 15	239	205	—: 05.75	1415	653	963: —	597	669	36: 15	109	10: 75	—	—
Kesäk. 1	167: 10	236	202	—: 05.25	1416	652	963: —	602	669	36: 13	109	10: 75	175	—
2	167: 25	236	202	—: 05.00	1416	653	963: —	612	669	36: 15	109	10: 75	174	—
4	167: 25	235	202	—: 04.75	1416	653	963: —	613	668	36: 15	109	10: 75	174	—
5	167: 15	233	201	—: 05.50	1417	653	963: —	612	664	36: 13	109	10: 75	174	—
6	167: 15	235	202	—: 05.00	1418	652	963: —	604	663	36: 14	109	10: 75	171	—
7	167: 05	234	202	—: 04.75	1417	652	962: —	603	661	36: 11	109	10: 70	173	—
8	167: —	234	202	—: 05.00	1417	652	962: —	604	657	36: 15	109	10: 70	172	—
9	166: 80	233	201	—: 04.50	1416	651	961: —	606	652	36: 13	109	10: 70	171	—
11	166: 75	232	200	—: 04.50	1417	650	961: —	606	650	36: 15	109	10: 70	171	—
12	166: 90	234	202	—: 04.50	1418	651	962: —	605	642	36: 18	109	10: 70	171	—
13	166: 90	232	200	—: 04.00	1417	650	962: —	601	630	36: 18	109	10: 70	171	—
14	167: —	231	199	—: 03.75	1419	650	961: —	600	642	36: 20	109	10: 70	171	—
15	167: 05	230	201	—: 03.75	1420	650	960: —	601	651	36: 22	110	10: 70	171	—
16	167: 05	229	197	—: 03.50	1420	650	961: —	601	651	36: 22	110	10: 70	171	—
18	166: 90	229	197	—: 03.25	1420	651	961: —	601	645	36: 20	110	10: 70	171	—
19	167: 15	224	190	—: 02.75	1419	651	961: —	598	647	36: 17	110	10: 70	171	—
20	167: 25	225	192	—: 03.25	1418	651	960: —	602	651	36: 20	110	10: 70	171	—
21	167: 25	226	193	—: 03.00	1421	651	960: —	603	652	36: 22	110	10: 70	171	—
22	167: 15	225	192	—: 03.00	1421	651	960: —	602	652	36: 22	110	10: 70	171	—
25	167: 15	225	192	—: 03.50	1421	650	960: —	602	650	36: 22	110	10: 70	171	—
26	167: 15	225	191	—: 03.50	1420	649	960: —	601	647	36: 22	110	10: 70	171	—
27	167: —	223	189	—: 03.00	1421	648	960: —	600	644	36: 22	110	10: 70	171	—
28	167: —	223	189	—: 03.00	1421	648	960: —	600	644	36: 22	110	10: 70	171	—
29	166: 75	223	189	—: 02.75	1421	646	961: —	598	644	36: 25	110	10: 70	171	—
30	166: 25	221	189	—: 02.25	1421	644	961: —	596	640	36: 35	110	10: 70	167	—
Heinäk. 2	166: 40	220	188	—: 02.25	1423	643	961: —	594	637	36: 30	110	10: 60	165	—
3	166: 10	216	184	—: 02.25	1423	639	961: —	591	635	36: 30	110	10: 55	162	—
4	165: 75	215	184	—: 02.25	1421	634	960: —	589	633	36: 31	110	10: 55	160	—
5	165: 50	216	183	—: 02.25	1422	631	960: —	582	621	36: 33	110	10: 55	160	—
6	165: 50	214	181	—: 02.25	1428	629	960: —	583	625	36: 33	111	10: 55	160	—
7	165: 65	212	175	—: 02.00	1429	626	960: —	588	634	36: 35	111	10: 55	160	—
9	166: 05	210	174	—: 02.00	1426	622	960: —	591	638	36: 38	111	10: 55	159	—
10	165: 90	212	173	—: 01.50	1425	621	960: —	587	642	36: 36	111	10: 55	159	—
11	166: 25	216	179	—: 01.60	1424	627	960: —	588	631	36: 36	111	10: 55	156	—

¹⁾ Italian liiran kurssia alettiin noteerata 1 p. kesäkuuta 1923. Pour Rome la Banque a commencé à coter les cours le 1 juin 1923.

27. (Jatk.) Suomen Pankin avista myyntikurssit vuonna 1923.

Cours de change à vue en 1923.

Päivä. Date.	Punta. Londres.	B. Frankf. Zürich.	B. Frankf. Bruxelles.	Saksan- markka. Berlin.	Florinti. Amsterdam.	Sv. Frankf. Bäde.	R. Krunnu. Stockholm.	N. Krunnu. Christiania.	P. Krunnu. Copenhague.	Dollari. New York.	Tsh. Krunnu. Prague.	Viron markka. Helsinki.	It. Liira. Rome.	Läty. Läst. Riga.
	Mk.	Mk.	Mk.	Mk.	Mk.	Mk.	Mk.	Mk.	Mk.	Mk.	Mk.	Mk.	Mk.	Mk.
Heinäk.														
12	166: 40	217	180	—: 01.60	1420	633	960: —	590	636	36: 31	111	10: 55	160	—
13	166: 45	216	180	—: 02.00	1420	636	960: —	593	637	36: 31	111	10: 55	160	—
14	166: 60	213	177	—: 01.60	1422	630	960: —	591	635	36: 27	111	10: 55	157	—
16	166: 65	214	178	—: 01.75	1421	629	960: —	590	634	36: 22	111	10: 55	157	—
17	166: 30	211	176	—: 01.65	1420	631	960: —	587	634	36: 22	110	10: 55	157	—
18	166: 30	212	175	—: 01.60	1420	633	960: —	587	636	36: 22	110	10: 55	157	—
19	166: 25	213	176	—: 01.45	1422	633	961: —	587	635	36: 22	110	10: 55	157	—
20	166: 25	213	176	—: 01.15	1421	640	961: —	587	633	36: 22	110	10: 55	159	—
21	166: 25	214	176	—: 01.20	1421	640	962: —	587	634	36: 22	110	10: 55	158	—
23	166: 25	216	180	—: 01.15	1421	642	962: —	588	635	36: 21	109	10: 55	158	—
24	165: 90	216	180	—: 01.10	1420	646	963: —	587	634	36: 12	109	10: 55	159	—
25	165: 70	213	178	—: 00.85	1417	647	964: —	584	633	36: 11	109	10: 55	159	—
26	166: 30	214	176	—: 00.65	1421	648	962: —	588	637	36: 17	109	10: 55	159	—
27	166: 05	216	179	—: 00.55	1421	648	963: —	587	644	36: 16	109	10: 55	159	—
28	165: 85	213	175	—: 00.40	1426	646	964: —	587	649	36: 15	109	10: 55	159	—
30	165: 80	214	176	—: 00.45	1427	646	964: —	586	647	36: 15	109	10: 55	159	—
31	165: 70	212	174	—: 00.40	1426	647	963: 50	583	648	36: 15	109	10: 55	159	—
Elok.														
1	165: 45	212	174	—: 00.40	1425	647	962: —	580	648	36: 18	109	10: 55	159	—
2	165: 35	209	171	—: 00.40	1425	647	962: —	578	655	36: 18	110	10: 55	159	—
3	165: 10	208	169	—: 00.40	1421	646	961: 50	578	658	36: 15	109	10: 55	158	—
4	165: 15	209	167	—: 00.35	1422	646	963: —	582	657	36: 12	109	10: 55	158	—
6	165: 10	211	169	—: 00.35	1420	648	962: —	584	654	36: 14	107	10: 55	158	—
7	165: 10	209	168	—: 00.20	1421	652	962: 50	585	662	36: 15	107	10: 55	159	—
8	165: 10	207	165	—: 00.10	1426	656	961: 50	589	666	36: 17	107	10: 55	159	—
9	165: 10	207	162	19: —	1427	658	960: —	585	662	36: 16	107	10: 55	158	—
10	165: 10	205	156	12: —	1427	661	961: —	587	664	36: 15	107	10: 50	158	—
11	165: 10	205	157	10: —	1423	657	962: —	588	663	36: 15	107	10: 50	157	—
13	165: 10	205	162	12: —	1423	656	962: —	588	663	36: 15	107	10: 50	157	—
14	165: 10	201	165	12: —	1420	654	963: —	592	665	36: 14	107	10: 50	156	—
15	164: 95	199	165	17: —	1420	654	965: —	600	668	36: 11	107	10: 50	156	—
16	165: 15	198	164	16: —	1422	655	963: 50	601	676	36: 13	107	10: 50	157	—
17	165: —	200	162	15: —	1422	655	963: —	600	673	36: 14	107	10: 55	157	—
18	164: 90	199	160	12: —	1424	655	963: —	594	673	36: 14	107	10: 55	157	—
20	164: 75	200	160	12: —	1424	654	962: 50	591	673	36: 15	107	10: 55	157	—
21	164: 80	202	162	10: —	1424	655	961: —	593	676	36: 17	107	10: 55	157	—
22	164: 90	206	164	9: —	1425	656	962: —	594	679	36: 22	107	10: 55	158	—
23	164: 80	202	162	9: —	1425	656	962: —	592	674	36: 18	108	10: 55	159	—
24	164: 80	203	162	10: —	1426	656	962: —	591	676	36: 17	108	10: 55	159	—
25	164: 80	204	163	10: —	1425	654	962: 50	591	677	36: 16	108	10: 55	159	—
27	164: 80	207	165	9: —	1425	655	963: —	590	676	36: 18	108	10: 55	159	—
28	164: 60	207	168	9: —	1424	654	963: —	591	673	36: 16	108	10: 55	159	—
29	164: 40	208	174	8: —	1424	653	965: —	591	675	36: 19	108	10: 55	159	—

¹⁾ Saksan markan noteerukset tarkoittavat miljoonia elokuun 9 p:stä lokakuun 14 p:ään — *Les cours de change sur Berlin sont pour 1 million du 9 août jusqu' au 14 octobre.*

27. (Jatk.) Suomen Pankin avista myyntikurssit vuonna 1923.

Cours de change à vue en 1923.

Päivä. Date.	Punta. London.	R. Frankt. Paris.	B. Frankt. Bruxelles.	Saksan- markka. Berlin.	Amsterdam.	Florint. Halle.	Sv. Frankt. Halle.	R. Krnun. Stockholm.	N. Krnun. Christiania.	T. Krnun. Copenhague.	Dollari. New York.	Tsh. Krnun. Prague.	Viron markka. Reval.	It. Lira. Rome.	Latv. Lat. Riga.	
	Mk.	Mk.	Mk.	Mk.	Mk.	Mk.	Mk.	Mk.	Mk.	Mk.	Mk.	Mk.	Mk.	Mk.	Mk.	
Elokuu	30	164: 40	204	169	7: —	1423	654	966: 50	591	675	36: 16	108	10: 55	159	—	
	31	164: 70	205	168	6: —	1424	655	965: 50	591	674	36: 19	108	10: 55	159	—	
Syyskuu	1	164: 70	204	167	5: —	1425	654	965: 50	591	670	36: 20	108	10: 55	158	—	
	3	164: 60	204	168	5: —	1424	654	966: —	590	663	36: 19	108	10: 55	156	—	
	4	164: 60	205	170	4: 50	1426	655	963: —	589	655	36: 23	108	10: 55	160	—	
	5	164: 35	205	169	4: —	1428	654	963: 50	589	665	36: 31	109	10: 55	160	—	
	6	164: 45	203	167	3: —	1427	654	964: —	589	664	36: 34	110	10: 55	159	—	
	7	164: 45	202	166	2: —	1428	654	964: 50	589	664	36: 37	110	10: 55	159	—	
	8	164: 85	203	168	1: 50	1431	657	966: 50	590	663	36: 41	110	10: 55	160	—	
	10	170: 25	210	173	1: 50	1478	677	1000: —	609	683	37: 60	113	10: 80	165	—	
	11	169: 50	213	174	1: 50	1469	673	993: —	604	676	37: 35	114	10: 75	164	—	
	12	170: —	217	180	1: —	1469	672	993: —	603	681	37: 38	114	10: 75	164	—	
	13	170: 10	218	181	1: —	1470	672	993: —	603	679	37: 40	114	10: 85	165	—	
	14	170: —	217	181	1: —	1473	668	993: —	604	678	37: 42	114	10: 85	166	—	
	15	169: 80	219	183	1: —	1472	667	992: —	602	674	37: 39	114	10: 85	166	—	
	17	169: 65	221	184	1: —	1470	664	991: —	600	678	37: 35	114	10: 85	167	—	
	18	169: 60	218	182	—: 75	1470	662	991: —	600	677	37: 35	114	10: 90	168	—	
	19	169: 50	216	181	—: 50	1470	660	991: —	601	678	37: 35	114	10: 90	168	—	
	20	169: 65	221	185	—: 50	1470	661	991: —	601	676	37: 35	114	10: 90	168	—	
	21	169: 65	221	186	—: 50	1470	663	991: —	601	675	37: 35	114	10: 90	169	—	
	22	169: 80	225	191	—: 50	1470	663	991: —	601	676	37: 35	114	10: 90	169	—	
	24	170: 10	225	192	—: 50	1470	666	991: —	600	676	37: 35	114	10: 90	170	—	
	25	170: 35	232	203	—: 50	1471	670	991: —	600	675	37: 35	114	10: 90	171	—	
	26	170: 50	234	205	—: 50	1470	669	991: —	599	675	37: 35	114	10: 90	175	—	
	27	170: 40	235	202	—: 50	1471	668	991: —	594	668	37: 35	114	10: 90	174	—	
	28	170: 15	231	197	—: 50	1471	668	991: —	596	670	37: 35	114	10: 95	171	—	
	29	169: 90	231	197	—: 50	1468	668	989: 50	595	668	37: 30	114	10: 95	171	—	
	Lokakuu	1	169: 70	230	196	—: 50	1468	667	989: —	595	667	37: 28	114	10: 90	173	—
		2	169: 35	225	194	—: 30	1466	665	988: —	591	663	37: 26	114	10: 90	173	—
		3	169: 35	225	193	—: 30	1466	665	988: —	591	662	37: 25	114	10: 90	172	—
		4	169: 35	220	187	—: 25	1465	665	987: 50	588	659	37: 23	114	10: 90	171	—
5		169: 60	220	185	—: 25	1466	668	987: 50	588	658	37: 23	113	10: 90	171	—	
6		169: 90	223	189	—: 15	1466	668	987: 50	589	664	37: 23	113	10: 90	171	—	
8		169: 60	222	188	—: 15	1465	667	987: —	589	664	37: 26	112	10: 90	171	—	
9		169: 65	224	190	—: 15	1467	668	987: —	587	656	37: 26	112	10: 90	171	—	
10		169: 80	229	195	—: 15	1469	670	986: —	584	658	37: 29	113	10: 90	174	—	
11		169: 75	226	193	—: 10	1468	669	984: —	579	661	37: 29	114	10: 90	174	—	
12		169: 55	228	195	—: 05	1467	669	983: 50	581	661	37: 27	114	10: 90	174	—	
13		169: 25	227	193	—: 05	1462	667	983: 50	585	659	37: 23	114	10: 90	174	—	
15		170: 35	229	196	1) 25: —	1477	675	992: —	588	663	37: 55	114	10: 95	175	—	

¹⁾ Saksan markan noteeraukset tarkoittavat miljardeja lokakuun 15 p:stä marraskuun 8 p:ään, jolloin Saksan markan noteeraus lakkautettiin. *Les cours de change sur Berlin sont pour 1 milliard du 15 octobre jusqu'au 8 novembre, et depuis les cours n' ont plus été cotés.*

27. (Jatk.) Suomen Pankin avista myyntikurssit vuonna 1923.

Cours de change à vue en 1923.

Päivä. Date.	Punta. Londres.	B. Frankt. Paris.	B. Frankt. Bruxelles.	Saksan- markka. Berlín.	Florini. Amsterdam.	Sv. Frankt. Håls.	B. Krunun. Stockholm.	N. Krunun. Christiania.	T. Krunun. Copenhague.	Dollari. New York.	Tsh. krunun. Pague.	Viron markka. Reval.	It. Liira. Rome.	Latv. Lat. Riga.
	Mk.	Mk.	Mk.	Mk.	Mk.	Mk.	Mk.	Mk.	Mk.	Mk.	Mk.	Mk.	Mk.	Mk.
Lokakuu 16	170: 35	232	198	20: —	1475	675	991: —	583	659	37: 55	114	10: 95	177	—
17	170: 30	229	198	20: —	1474	675	990: 50	582	663	37: 54	113	10: 95	177	—
18	169: 90	227	196	20: —	1472	673	989: —	582	660	37: 49	113	10: 95	174	—
19	169: 10	225	195	20: —	1465	671	985: —	580	657	37: 40	113	10: 95	174	—
20	168: 95	225	195	20: —	1464	670	984: —	577	656	37: 37	113	10: 95	171	—
22	168: 70	222	192	15: —	1464	670	984: —	576	654	37: 49	113	10: 95	171	—
23	168: 45	218	188	15: —	1461	668	984: —	574	652	37: 46	113	10: 95	170	—
24	168: 50	219	188	10: —	1458	670	986: —	576	652	37: 47	112	10: 95	169	—
25	168: 20	218	187	5: —	1455	668	985: —	578	653	37: 44	113	10: 95	169	—
26	167: 80	218	188	5: —	1455	667	984: 50	575	652	37: 40	113	10: 90	169	—
27	168: 20	222	190	5: —	1455	667	984: 50	576	652	37: 36	112	10: 90	169	—
29	167: 75	220	190	5: —	1453	666	983: —	574	649	37: 31	112	10: 90	171	—
30	167: 05	218	188	5: —	1448	663	981: —	569	647	37: 25	112	10: 85	171	—
31	166: 90	219	190	2: —	1447	663	980: —	562	640	37: 21	111	10: 85	171	—
Marrask. 1	166: 80	219	188	2: —	1446	663	980: —	560	639	37: 20	111	10: 85	170	—
2	166: 80	219	187	2: —	1447	663	980: —	559	639	37: 22	111	10: 85	170	—
3	166: 15	215	185	—: 50	1443	662	980: —	558	642	37: 22	111	10: 85	170	—
5	166: 35	217	186	—: 25	1445	665	982: —	555	640	37: 30	110	10: 85	170	—
6	166: 75	217	187	—: 05	1448	665	984: —	557	637	37: 36	111	10: 85	169	—
7	166: 60	215	186	—: 05	1446	665	983: —	557	637	37: 33	111	10: 80	168	—
8	166: 15	214	184	—: 05	1444	664	983: —	552	638	37: 33	111	10: 80	168	—
9	165: 70	214	185	—	1439	662	983: —	537	634	37: 31	111	10: 80	168	730
10	165: —	212	183	—	1431	659	985: —	536	624	37: 40	111	10: 80	168	735
12	164: 40	211	182	—	1425	661	985: —	539	630	37: 41	111	10: 80	168	735
13	164: —	209	180	—	1421	660	985: —	546	642	37: 42	111	10: 85	167	735
14	164: 25	210	181	—	1422	659	985: —	547	641	37: 43	110	10: 85	167	735
15	162: 70	205	176	—	1407	656	983: 50	542	638	37: 52	110	10: 85	167	735
16	163: 20	203	175	—	1405	658	988: —	542	638	37: 62	110	10: 90	165	735
17	162: 85	199	170	—	1402	658	992: —	547	640	37: 85	110	10: 90	165	740
19	162: 60	200	171	—	1403	657	995: —	547	641	38: —	110	10: 90	165	745
20	164: 50	206	174	—	1420	660	997: —	558	653	38: —	110	10: 90	165	745
21	165: —	205	175	—	1435	663	1000: —	557	654	38: 10	110	10: 90	168	745
22	172: 60	219	187	—	1498	691	1035: —	585	685	39: 35	114	11: 25	172	760
23	171: 95	214	183	—	1499	688	1032: —	582	684	39: 27	116	11: 20	174	760
24	171: 20	211	182	—	1490	683	1030: —	580	689	39: 20	115	11: 20	173	760
26	171: 15	213	184	—	1491	685	1028: 50	574	689	39: 15	115	11: 20	173	760
27	171: 15	213	183	—	1495	685	1026: —	583	698	39: 08	115	11: 20	172	760
28	170: 75	212	183	—	1491	684	1025: —	582	694	39: 05	115	11: 20	172	760
29	170: 25	210	181	—	1488	686	1025: —	587	700	39: 05	115	11: 10	172	760
30	176: 40	218	187	—	1543	709	1064: —	613	732	40: 50	118	11: 40	178	790

¹⁾ Latvian latin kurssia alettiin noteerata 9 p. marraskuuta 1923. Pour Riga la Banque a commencé à coter les cours le 9 novembre 1923.

27. (Jatk.) Suomen Pankin avista myyntikurssit vuonna 1923.

Cours de change à vue en 1923.

Päivä. Date.	Punta. Londres.	R. Frangi. Paris.	B. Frangi. Brucelles.	Saksan- markka. Berlin.	Florini. Amsterdam.	Sv. Frangi. Bale.	B. Krunu. Stockholm.	N. Krunu. Kristiania.	F. Krunu. Copenhague.	Dollari. New York.	Tsh. krunu. Prague.	Viron markka. Helsinki.	It. Litra. Rome.	Latv. Lata. Riga.
	Mk.	Mk.	Mk.	Mk.	Mk.	Mk.	Mk.	Mk.	Mk.	Mk.	Mk.	Mk.	Mk.	Mk.
Joulukuu 1	175: 50	218	187	—	1535	707	1063: —	608	730	40: 50	118	11: 40	178	790
3	175: 90	220	190	—	1537	708	1063: —	608	730	40: 50	118	11: 40	177	790
4	176: —	218	188	—	1538	707	1064: —	608	730	40: 50	118	11: 40	179	790
5	176: 95	219	189	—	1544	713	1064: —	604	725	40: 50	119	11: 40	179	790
7	177: 75	220	189	—	1547	710	1065: —	609	727	40: 50	119	11: 35	179	790
8	176: 80	217	188	—	1544	707	1065: —	606	722	40: 50	119	11: 20	179	790
10	176: 80	218	188	—	1543	708	1065: —	608	722	40: 50	119	11: 20	179	790
11	176: 80	218	188	—	1543	708	1065: —	606	722	40: 50	119	11: 05	179	790
12	177: 55	219	189	—	1548	709	1065: 50	609	726	40: 50	119	11: 05	179	790
13	177: 40	217	187	—	1548	708	1066: —	609	724	40: 50	119	11: 05	179	790
14	177: 25	216	187	—	1550	708	1066: 50	610	724	40: 50	119	11: 05	179	790
15	177: 25	216	187	—	1549	708	1066: 50	609	724	40: 50	119	11: —	179	790
17	177: 45	216	188	—	1549	708	1066: 50	609	725	40: 50	119	11: —	179	790
18	177: 35	214	186	—	1548	708	1066: 50	608	724	40: 50	119	11: —	179	790
19	177: 30	213	186	—	1548	708	1066: 50	606	724	40: 50	120	11: —	179	790
20	177: 10	212	186	—	1547	708	1067: —	608	727	40: 50	120	10: 75	179	790
21	176: 90	211	186	—	1546	708	1067: —	605	726	40: 50	120	10: 50	178	790
22	176: 35	209	185	—	1537	706	1067: 50	602	724	40: 50	120	10: 35	178	790
24	176: 25	206	183	—	1537	707	1067: —	601	719	40: 50	120	10: 25	178	790
27	176: 05	204	183	—	1537	707	1067: 50	601	722	40: 50	120	10: 25	178	790
28	176: 15	207	184	—	1537	709	1069: —	599	721	40: 50	120	10: 15	178	790
29	175: 80	207	183	—	1545	710	1070: —	596	719	40: 47	120	10: 15	178	790
31	175: 50	207	182	—	1541	708	1069: 50	593	719	40: 45	120	10: 15	178	790
1923														
Korkein Maximum	189: 25 ^{5/1}	300 ^{2/1}	276 ^{3/1}	—: 57 ^{2/1}	1613 ^{5/1}	772 ^{5/1}	1095: — ^{5/1}	774 ^{4/1}	835 ^{5/1}	40: 75 ^{5/1}	126 ^{2/1}	12: — ^{3/1}	179 ^{4/12}	790 ^{30/11}
Alin Minimum	162: 60 ^{19/11}	198 ^{16/8}	156 ^{10/8}	—	1402 ^{17/11}	621 ^{10/7}	955: — ^{8/3}	536 ^{10/11}	621 ^{5/7}	35: 85 ^{12/8}	107 ^{9/8}	10: 15 ^{28/12}	156 ^{11/7}	730 ^{9/11}

Keskimääräiset kurssit vuonna 1923.

Cours de change moyens en 1923.

Lontoo	171: 10	Tukholma	993: 38	Tallina	10: 91
Parisi	227: 54	Kristiania	624: 27	Rooma (^{1/8} — ^{31/12})	167: 54
Bryssel	195: 78	Kööpenhamina	687: 69	Riika (^{9/11} — ^{31/12})	771: 30
Amsterdam	1 464: 06	New York	37: 42		
Basel	676: 63	Prag	111: 96		

28. Suomen Pankin avista myyntikurssit keskimäärin kunakin kuukautena vuosina 1916—1923.

Cours de change à vue moyens pour chaque mois en 1916—1923.

Kunkaus. Mois.	Punta. Londres.	R. Frangi. Paris.	B. Frangi. Bruxelles.	Saksan- markka. Berlin.	Florini. Amsterdam.	Sv. Frangi. Bâle.	Itäv. Kruunu. Vienne.	R. Kruunu. Stockholm.	N. Kruunu. Christiania.	T. Kruunu. Copenhague.	Dollari. New York.	Rupia. St. Petersburg.
	Mk.	Mk.	Mk.	Mk.	Mk.	Mk.	Mk.	Mk.	Mk.	Mk.	Mk.	Mk.
1916												
Tammik.	35: 38	127: 37 ¹⁾	—	— ²⁾	320: —	—	— ³⁾	208: 04	207: 04	206: 04	7: 44	216: 50
Helmik.	35: 10	125: 40	—	—	318: —	—	—	202: 40	201: 60	200: 80	7: 34	216: 50
Maalisk.	34: 36	122: 73	—	—	308: 65	—	—	201: 08	201: 03	201: 03	7: 13	216: 50
Huhtik.	34: —	123: —	—	—	305: —	—	—	207: 34	207: 34	207: 34	7: 20	216: 50
Toukok.	34: —	122: —	—	—	303: —	—	—	214: 62	214: 62	214: 62	7: 20	214: 72
Kesäk.	34: —	121: 80	—	—	304: 56	—	—	210: 73	210: 73	210: 73	7: 20	214: 93
Heinäk.	34: 10	121: 50	—	—	305: —	—	—	200: 84	200: 84	200: 84	7: 20	216: 26
Elok.	34: 10	121: 50	—	—	305: —	—	—	201: 92	201: 92	201: 92	7: 20	214: 50
Syysk.	33: 57	120: 15	—	—	295: 96	—	—	197: 11	195: 96	194: 61	7: 02	216: 88
Lokak.	33: 59	121: 15	—	—	295: —	—	—	199: 88	197: 88	196: 88	7: 09	216: 42
Marrask.	34: 43	124: 03	—	—	296: 76	—	—	204: 30	202: 30	201: 07	7: 27	214: 50
Jouluk.	35: 03	126: 33	—	—	302: 35	—	—	212: 62	208: 95	204: 87	7: 45	213: 58
1917												
Tammik.	35: 25	126: 50	—	—	303: 50	—	—	216: —	211: —	206: —	7: 50	214: 50
Helmik.	35: 25	126: 50	—	—	303: 50	—	—	216: —	211: —	206: —	7: 50	214: 50
Maalisk.	35: 41	127: 44	—	—	303: 50	—	—	218: 51	215: 07	211: 33	7: 50	214: 50
Huhtik.	35: 62	129: 26	—	—	305: 26	—	—	221: 39	218: 86	215: 91	7: 51	211: 34
Toukok.	35: 62	130: 98	—	—	305: 60	—	—	222: 48	218: 48	216: 48	7: 52	200: 50
Kesäk.	34: 41	127: 46	—	—	301: 92	—	—	215: 76	211: 76	209: 76	7: 46	167: 76
Heinäk.	31: 69	116: 73	—	—	275: 76	—	—	201: 15	197: 15	195: 15	6: 78	135: 88
Elok.	32: 17	117: —	—	—	282: —	—	—	219: 48	214: 22	212: 72	6: 83	136: 18
Syysk.	32: 98	119: 72	—	—	290: 96	—	—	232: 08	222: 56	222: 06	6: 97	114: 24
Lokak.	35: 87	130: 46	—	—	319: 44 ⁴⁾	—	—	277: 92	259: 85	259: 29	7: 56	112: 81
Marrask.	39: 42	144: 92	—	—	364: 23	185: 83	—	326: 38	300: 38	300: 38	8: 37	103: 96
Jouluk.	36: 53	134: 75	—	—	330: 62	185: 41	—	256: 25	248: 20	244: 04	7: 33	102: 58

¹⁾ Belgian frangin kurssia ei noteerattu aikana 1 p. tammikuuta 1915—17 p. kesäkuuta 1920. *Pour Bruxelles la Banque n'a pas coté les cours pour la période 1 janvier 1915—17 juin 1920.*

²⁾ Saksan markkan kurssia ei noteerattu aikana 12 p. syyskuuta 1914—8 p. toukokuuta 1918. *Pour Berlin la Banque n'a pas coté les cours pour la période 12 sept. 1914—8 mai 1918.*

³⁾ Itävallan kruunun kurssia ei noteerattu aikana 1 p. lokakuuta 1914—10 p. kesäkuuta 1918. *Pour Vienne la Banque n'a pas coté les cours pour la période 1 oct. 1914—10 juin 1918.*

⁴⁾ Sv. Frangin kurssia alettiin säännöllisesti noteerata 10 p. marraskuuta 1917. *Pour Bâle la Banque a commencé à coter régulièrement les cours le 10 nov. 1917.*

**28. (Jatk.) Suomen Pankin avista myyntikurssit keskimäärin
kunakin kuukautena vuosina 1916—1923.**

Cours de change à vue moyens pour chaque mois en 1916—1923.

Kuukausi. Mois.	Pankin Londres.	H. Frankl. Paris.	H. Frankl. Brusselles.	Saksan- markka. Berlín.	Florini. Amsterdam.	Sv. Frankl. Bale.	Itäv. Kruunu. Vienna.	R. Kruunu. Stockholm.	N. Kruunu. Christiania.	T. Kruunu. Copenhague.	Dollari. New York.	Rupla. St. Pétersbourg.
	Mk.	Mk.	Mk.	Mk.	Mk.	Mk.	Mk.	Mk.	Mk.	Mk.	Mk.	Mk.
1916												
Tammik. ¹⁾	32: 45	119: 22	—	—	290: 77	177: 04	—	222: 72	218: 27	214: —	6: 95	98: 18
Helmik.	—	—	—	—	—	—	—	—	—	—	—	—
Maalisk.	—	—	—	—	—	—	—	—	—	—	—	—
Huhtik.	—	—	—	—	—	—	—	—	—	—	—	—
Toukok.	31: —	115: 22	—	127: 33	329: 44	159: 72	—	220: 22	210: 22	210: —	6: 50	²⁾ —
Kesäk.	33: 78	121: 92	—	131: 89	354: 33	175: 70	78: 94	240: 41	221: 70	219: 37	7: 12	143: 12
Heinäk.	38: 89	143: 47	—	142: 62	422: 77	207: 55	88: 89	290: 07	259: 13	256: 70	8: 20	135: 37
Elok.	38: 40	142: 77	—	134: 48	418: 16	199: 33	77: 24	286: 81	254: 62	253: 11	8: 06	134: 84
Syysk.	41: 75	160: 67	—	134: 94	424: 60	198: 56	74: 42	294: 48	271: 72	266: 22	8: 79	—
Lokak.	45: 28	173: 78	—	145: 50	413: 64	197: 14	86: —	284: 68	268: 61	263: 44	9: 53	—
Marrask.	40: 89	157: 57	—	118: 94	359: 25	173: 73	62: 67	242: 23	235: 98	229: 76	8: 60	—
Jouluk.	42: 61	164: 33	—	109: 12	381: 33	185: 25	56: 67	259: 91	251: 04	241: 20	8: 98	—
1919												
Tammik.	42: 90	165: 66	—	111: 44	378: 96	186: 08	56: 12	259: 04	251: 68	235: 44	9: 02	—
Helmik.	44: 84	173: 04	—	105: 37	388: 50	193: 08	50: 33	264: 70	257: 95	245: 33	9: 44	—
Maalisk.	46: 76	176: 52	—	98: 20	403: 60	202: 60	46: 96	274: 64	264: —	255: 44	9: 92	—
Huhtik.	44: 88	160: 83	—	79: —	387: 62	194: 62	35: 29	256: 41	246: 58	240: 29	9: 66	—
Toukok.	45: 94	156: 16	—	80: 16	390: —	195: 64	39: 68	252: 48	247: 76	236: 24	9: 86	—
Kesäk.	51: 68	174: 81	—	80: 86	437: 31	210: 86	42: —	287: 59	281: 22	265: 59	11: 17	—
Heinäk.	58: 71	190: 55	—	90: 96	501: —	235: 81	42: —	329: 11	316: 18	298: 96	13: 16	—
Elok.	65: 35	197: 43	—	81: 23	569: 95	270: 31	42: —	376: 34	355: 15	332: 34	15: 26	—
Syysk.	78: 94	207: 48	—	73: 73	660: 60	305: 15	³⁾ —	433: 07	408: 26	387: 34	17: 72	—
Lokak.	92: 86	260: 22	—	83: 67	839: 04	395: 92	—	538: 37	508: 11	478: —	22: 11	—
Marrask.	110: 54	288: —	—	71: 32	1 015: 40	487: 44	—	620: 56	599: 12	561: 32	26: 97	—
Jouluk.	124: 60	305: 37	—	70: 04	1 231: 91	599: 56	—	697: 30	666: 61	603: 22	32: 57	—

¹⁾ Pankki ei noteerannut mitään kurssseja aikana 28 p. tammikuuta—8 p. toukokuuta 1918. *La Banque n'a pas coté de cours pendant la période 28 janv.—8 mai 1918.*

²⁾ Rupan kurssi ei noteerattu aikana 23 p. tammikuuta—10 p. kesäkuuta 1918 ja loppui noteeraus jälkeen 29 p. elokuuta 1918. *Pour St. Pétersbourg la Banque n'a pas coté les cours pour la période 23 janvier—10 juin 1918 et depuis le 29 août 1918 la Banque n'a plus coté le rouble.*

³⁾ Itävallan kruunun noteeraukset lopetettiin 15 p. elokuuta 1919. *Pour Vienne la Banque n'a pas coté les cours depuis le 15 août 1919.*

**28. (Jatk.) Suomen Pankin avista myyntikurssit keskimäärin
kunakin kuukautena vuosina 1916—1923.**

Cours de change à vue moyens pour chaque mois en 1916—1923.

Kuukausi. Mois.	Punka. Londres.	B. Frankf. Paris.	B. Frankf. Bruxelles.	Saksan- markka. Berlin.	Florinti. Amsterdam.	Sv. Frankf. Bale.	R. Kruunu. Stockholm.	N. Kruunu. Christiania.	T. Kruunu. Copenhague.	Dollari. New York.	Yt. Litra. Rome.
	Mk.	Mk.	Mk.	Mk.	Mk.	Mk.	Mk.	Mk.	Mk.	Mk.	Mk.
1920											
Tammik.	108: 18	242: 24	—	51: 52	1 051: 12	497: 64	578: 48	538: 76	495: 16	27: 91	—
Helmik.	88: 68	174: 88	—	28: 21	922: 04	407: 42	459: 21	426: 21	368: 29	24: 79	—
Maalisk.	71: 52	140: 88	—	26: 88	716: 54	329: 96	390: 58	347: 08	326: 96	19: 60	—
Huhtik.	71: 37	113: 42	—	33: 39	672: 57	324: 09	396: 17	360: 30	325: 74	18: 24	—
Toukok.	74: 66	133: 84	¹⁾ —	44: 74	709: 87	344: 61	409: 76	361: 52	325: 41	19: 54	—
Kesäk.	85: 44	171: 50	186: 85	58: 88	787: 28	396: 08	470: 20	382: 36	367: 22	21: 90	—
Heinäk.	98: 34	208: 35	222: 05	66: 22	888: 31	447: 52	553: 48	420: 48	417: 04	25: 45	—
Elok.	114: 38	229: 17	244: 78	68: 04	1 043: 06	526: 32	649: 49	474: 39	474: 17	31: 66	—
Syysk.	113: 38	219: 18	233: 33	58: 27	1 008: 82	523: 77	648: 42	450: 05	450: 91	32: 30	—
Lokak.	136: 51	258: 58	273: 73	60: 65	1 214: 25	625: 86	772: 62	545: 23	549: 12	39: 34	—
Marrask.	159: 21	280: 23	298: 35	61: 47	1 403: 23	723: 08	885: 54	620: 54	621: 92	46: 43	—
Jouluk.	145: 36	247: 56	262: 08	57: 92	1 286: 76	646: 36	812: 24	609: 36	614: 52	41: 67	—
1921											
Tammik.	118: 06	202: 71	213: 21	49: 32	1 089: 75	500: 54	672: 63	554: 54	568: 50	31: 81	—
Helmik.	117: 46	217: 33	227: 83	50: 26	1 084: 96	506: 29	672: 67	539: 88	561: 96	30: 42	—
Maalisk.	146: 54	265: 26	277: 96	60: 75	1 291: 09	643: 09	850: 65	607: 78	648: 74	37: 64	—
Huhtik.	173: 35	318: 40	328: 92	70: 10	1 533: 36	771: 60	1 037: 28	702: 76	798: 64	44: 18	—
Toukok.	186: 54	392: 67	392: 67	76: 14	1 669: —	844: 13	1 101: —	738: 29	848: 21	47: 03	—
Kesäk.	220: 55	471: 54	469: 54	85: 32	1 946: 92	1 001: 25	1 307: 58	853: 58	1 004: 21	58: 38	—
Heinäk.	221: 43	476: 62	468: 19	80: 05	1 941: 15	1 016: 81	1 283: 92	817: 96	966: 46	60: 88	—
Elok.	242: 68	515: 67	501: —	79: 61	2 064: —	1 129: 52	1 403: 33	866: 74	1 072: —	66: 58	—
Syysk.	263: 37	518: 58	510: 50	69: 65	2 243: 46	1 226: 08	1 538: 46	912: 73	1 249: 77	70: 80	—
Lokak.	251: 65	471: 35	464: 58	46: 35	2 169: 12	1 197: 77	1 495: 31	817: 85	1 230: 42	65: 40	—
Marrask.	211: 71	333: 54	370: 23	21: 62	1 861: 58	1 009: 96	1 236: 92	751: 23	985: 58	53: 57	—
Jouluk.	218: 92	410: 04	394: 80	28: 07	1 917: 80	1 030: 88	1 291: 40	801: 64	1 027: 40	52: 94	—

¹⁾ Kts. huomautusta 1 siv. 52. *Voir la note 1 à la page 52.*

**28. (Jatk.) Suomen Pankin avista myyntikurssit keskimäärin
kunakin kuukautena vuosina 1916—1923.**

Cours de change à vue moyens pour chaque mois en 1916—1923.

Kuu- kausi. Mois.	Punta, Londres.	R. Frangi. Paris.	B. Frangi. Brucelles.	Saksan- markka. Berlin.	Florinti. Amsterdam.	Sv. Frangi. Böls.	B. Kruunu. Stockholm.	N. Kruunu. Christiania.	T. Kruunu. Copenhague.	Dollari. New York.	Tsh. kruunu. Prague.	Viron markka. Reval.	It. Litra. Rome.	Latv. Lat. Riga.
	Mk.	Mk.	Mk.	Mk.	Mk.	Mk.	Mk.	Mk.	Mk.	Mk.	Mk.	Mk.	Mk.	Mk.
1922														
Tammik.	223: 83	431: 63	414: 96	27: 97	1 947: 13	1 036: 17	1 322: 29	831: 96	1 059: 71	53: 11	—	14: 49	—	—
Helmik.	216: 84	432: 25	412: 50	24: 25	1 870: 67	979: 71	1 297: 92	826: 17	1 025: 25	49: 90	—	14: 14	—	—
Maalisk.	210: 94	433: 73	406: 92	17: 68	1 825: 23	941: 50	1 260: 38	848: 58	1 016: 92	48: 29	—	15: 36	—	—
Huhtik.	229: 27	478: 55	442: 41	18: 13	1 971: 68	1 016: 91	1 352: 50	964: 41	1 102: 50	52: 10	—	14: 54	—	—
Toukok.	212: 74	436: —	399: 96	16: 59	1 848: 60	923: 96	1 232: 80	883: 44	1 023: 88	47: 89	—	14: 04	—	—
Kesäk.	205: 46	405: 83	380: 46	14: 99	1 788: 17	883: 63	1 191: 67	791: 88	1 001: 17	46: 21	—	14: 04	—	—
Heinäk.	208: 75	386: 88	367: 15	10: 04	1 820: 19	902: 35	1 218: 27	783: —	1 011: 42	47: 06	—	14: —	—	—
Elok.	210: 21	374: 63	355: 70	4: 88	1 828: 63	901: 63	1 239: 59	809: 48	1 015: 04	47: 11 ^{a)}	—	13: 90	—	—
Syysk.	204: 25	352: 54	333: 38	3: 23	1 787: 69	870: 85	1 219: —	774: 35	972: 88	46: 07	150: 54	13: 48	—	—
Lokak.	191: 55	319: —	297: 62	1: 55	1 683: 38	800: 50	1 150: 77	770: 65	872: 81	43: 24	142: 50	12: 50	—	—
Marrask.	176: 33	269: 38	249: 65	—: 59	1 546: 46	725: 58	1 057: 50	723: 58	795: 88	39: 42	125: 50	11: 49	—	—
Jouluk.	183: 77	288: 65	266: 39	—: 54	1 591: 09	755: —	1 075: 26	755: 83	824: 96	39: 95	124: 22	11: 78	—	—
1923														
Tammik.	187: 84	270: 84	248: 04	—: 30	1 598: 12	759: 40	1 084: 20	754: 88	801: 08	40: 38	116: 60	11: 97	—	—
Helmik.	179: 31	235: 21	206: 83	—: 15	1 513: 13	720: —	1 017: 54	711: 13	731: 04	38: 27	114: 21	11: 30	—	—
Maalisk.	171: 18	229: 64	199: 56	—: 18	1 440: 48	678: 56	969: 68	662: 84	700: 40	36: 45	109: 43	10: 77	—	—
Huhtik.	169: 63	242: 83	209: 96	—: 16	1 428: 58	665: 25	970: 63	650: 92	690: —	36: 43	110: 71	10: 83	—	—
Toukok.	167: 46	240: 83	208: —	—: 09	1 417: 67	653: 13	965: 13	598: 29	675: 63	36: 22	109: 25	10: 73 ^{a)}	—	—
Kesäk.	167: 02	229: 32	196: 64	—: 04	1 418: 72	650: 36	961: 24	602: 92	651: 40	36: 19	109: 52	10: 71	171: 48	—
Heinäk.	166: 08	214: 15	178: 19	—: 01	1 422: 58	636: 42	961: 21	587: 77	636: 04	36: 25	110: 04	10: 55	159: —	—
Elok.	164: 95	204: 89	164: 93 ^{b)}	16: 07	1 423: 59	653: 67	962: 67	589: 52	667: 96	36: 16	107: 63	10: 54	158: 04	—
Syysk.	168: 44	217: 20	132: 08	1: 55	1 458: 44	663: 72	984: 30	597: 60	672: 28	37: 07	112: 56	10: 78	165: 72	—
Lokak.	169: 09	223: 70	191: 74 ^{c)}	96: —	1 463: 63	668: 48	986: —	581: 44	657: 07	37: 35	113: 03	10: 91	172: 11 ^{d)}	—
Marrask.	167: 13	211: 54	181: 73	—	1 450: 92	669: 65	1 000: 62	560: 85	656: 85	38: 06	112: 04	10: 96	169: 38	748: 68
Jouluk.	176: 70	214: —	186: 48	—	1 543: 39	708: 17	1 066: 20	605: 30	724: 17	40: 50	119: 26	10: 87	178: 57	790: —

¹⁾ Viron markan kurssia alettiin noteerata 1 p. helmikuuta 1922. *Pour Reval la Banque a commencé à coter les cours le 1 février 1922.*

²⁾ Tšhekkoslovakian kruunun kurssia alettiin noteerata 1 p. syyskuuta 1922. *Pour Prague la Banque a commencé à coter les cours le 1 septembre 1922.*

³⁾ Kts. huomautusta siv. 47. *Voir la note à la page 47.*

⁴⁾ Kts. huomautusta siv. 43. *Voir la note à la page 43.*

⁵⁾ Kts. huomautusta siv. 49. *Voir la note à la page 49.*

⁶⁾ Latvian latin kurssia alettiin noteerata 9 p. marraskuuta 1923. *Pour Riga la Banque a commencé à coter régulièrement les cours le 9 nov. 1923.*

29. Yleiskatsaus Suomen Pankin avista

Résumé des cours de change

Vuosi. Année.	Punta. ¹⁾ Londres.			R. Frangi ¹⁾ Paris.			Saksanmarkka ¹⁾ . Hambourg, Berlin.		
	Korkein. Maxim.	Alin. Minim.	Keskim. Moyenne.	Korkein. Maxim.	Alin. Minim.	Keskim. Moyenne.	Korkein. Maxim.	Alin. Minim.	Keskim. Moyenne.
	Mk.	Mk.	Mk.	Mk.	Mk.	Mk.	Mk.	Mk.	Mk.
1877	28:—	25:55	26:33	111:60	101:40	104:71	137:80	124:80	128:44
1878	25:70	25:17	25:36	102:90	100:—	100:92	126:20	123:80	124:26
1879	25:22	25:17	25:22	100:—	100:—	100:—	123:70	123:70	123:70
1880	25:42	25:17	25:29	100:80	99:80	100:08	124:75	123:50	124:07
1881	25:40	25:30	25:33	100:20	100:—	100:01	124:55	124:—	124:22
1882	25:45	25:35	25:36	100:40	100:—	100:16	124:45	124:25	124:34
1883	25:35	25:35	25:35	100:50	100:30	100:39	124:30	124:20	124:27
1884	25:35	25:35	25:35	100:50	100:30	100:47	124:20	124:20	124:20
1885	25:40	25:35	25:36	100:50	100:30	100:37	124:40	124:20	124:21
1886	25:40	25:35	25:36	100:70	100:30	100:50	124:40	124:20	123:92
1887	25:40	25:35	25:36	100:40	100:20	100:29	124:40	124:20	124:28
1888	25:40	25:35	25:36	100:30	100:20	100:23	124:50	124:30	124:37
1889	25:40	25:30	25:34	100:40	100:20	100:25	124:50	124:10	124:28
1890	25:45	25:30	25:38	100:50	100:30	100:41	124:60	124:20	124:37
1891	25:40	25:30	25:33	100:50	100:—	100:30	124:60	124:20	124:44
1892	25:42	25:28	25:32	100:80	100:20	100:50	124:70	124:40	124:45
1893	25:50	25:32	25:38	100:80	100:30	100:55	124:70	123:90	124:32
1894	25:25	25:23	25:24	100:50	100:10	100:18	123:90	123:80	123:81
1895	25:30	25:25	25:27	100:50	100:30	100:43	124:—	123:80	123:84
1896	25:35	25:25	25:29	100:50	100:40	100:41	124:30	124:—	124:04
1897	25:25	25:17	25:23	100:40	100:—	100:25	124:30	123:70	123:80
1898	25:38	25:20	25:29	100:30	100:—	100:11	124:—	123:70	123:78
1899	25:50	25:30	25:36	100:80	100:30	100:53	124:10	123:80	123:96
1900	25:48	25:36	25:41	101:10	100:80	101:40	124:10	124:10	124:10
1901	25:40	25:30	25:36	101:10	100:70	100:89	124:10	124:—	124:04
1902	25:38	25:32	25:36	100:90	100:70	100:85	124:—	123:90	123:98

¹⁾ Vuodet 1877—1880, 90 päiv. Années 1877—1880 à 90 jours.

vekselikursseihin vuosina 1877—1923.
à vue en 1877—1923.

R. Kruunn. Stockholm.			Dollari. New York.			Rupla. ¹⁾ St. Petersburg.			Vuosi. Année.
Korkein. Maxim.	Alin. Minim.	Keskim. Moyenne.	Korkein. Maxim.	Alin. Minim.	Keskim. Moyenne.	Korkein. Maxim.	Alin. Minim.	Keskim. Moyenne.	
Mk.	Mk.	Mk.	Mk.	Mk.	Mk.	Mk.	Mk.	Mk.	
154: 80	141: 20	145: 63	—	—	—	347: —	239: 50	288: 54	1877
142: —	139: 30	140: 31	—	—	—	285: —	243: —	261: 58	1878
139: 80	139: 50	139: 66	—	—	—	272: —	240: —	226: 09	1879
139: 60	139: 10	139: 33	—	—	—	273: —	251: —	265: 57	1880
139: 10	139: —	139: 06	—	—	—	275: —	256: —	265: 32	1881
139: 30	139: 10	139: 23	—	—	—	265: —	247: —	254: 78	1882
139: 30	139: —	139: 15	—	—	—	255: —	245: —	249: 45	1883
139: 30	139: —	139: 14	—	—	—	267: —	245: —	255: 47	1884
139: 20	139: —	139: 13	—	—	—	268: —	244: —	254: 72	1885
139: 40	139: —	139: 11	—	—	—	254: —	234: —	245: 84	1886
139: 40	139: 20	139: 28	—	—	—	239: —	219: —	225: 58	1887
139: 40	139: 30	139: 33	—	—	—	274: —	204: —	236: 17	1888
139: 40	139: 30	139: 31	—	—	—	274: —	258: —	266: 65	1889
139: 70	139: 30	139: 34	—	—	—	329: 50	273: —	293: 26	1890
139: 70	139: 40	139: 46	—	—	—	304: —	238: —	279: 15	1891
139: 60	139: 30	139: 38	—	—	—	268: —	248: —	255: 13	1892
139: 60	139: 40	139: 49	—	—	—	269: —	253: —	263: 45	1893
139: 30	139: 30	139: 30	—	—	—	272: 50	266: —	269: 37	1894
139: 30	139: 30	139: 30	—	—	—	272: 50	268: —	270: 64	1895
139: 30	139: 20	139: 23	—	—	—	269: —	267: —	268: 05	1896
139: 20	139: —	139: 02	—	—	—	268: —	267: —	267: 53	1897
139: —	138: 90	138: 97	—	—	—	267: 60	267: 30	267: 50	1898
139: 10	139: —	139: 04	—	—	—	267: 80	267: 60	267: 64	1899
139: 10	139: 10	139: 10	—	—	—	267: 80	267: 80	267: 80	1900
139: 30	139: 10	139: 29	—	—	—	267: 80	267: 80	267: 80	1901
139: 30	139: 30	139: 30	—	—	—	267: 80	267: 80	267: 80	1902

¹⁾ Vuodet 1877—1881, 7 päiv. Années 1877—1881 à 7 jours.

29. (Jatk.) Yleiskatsaus Suomen Pankin avista
Résumé des cours de change

Vuosi. Année.	Punta. Londres.			R. Frangi. Paris.			Saksanmarkka. Hambourg, Berlin.		
	Korkein. Maxim.	Alin. Minim.	Keskim. Moyenne.	Korkein. Maxim.	Alin. Minim.	Keskim. Moyenne.	Korkein. Maxim.	Alin. Minim.	Keskim. Moyenne.
	Mk.	Mk.	Mk.	Mk.	Mk.	Mk.	Mk.	Mk.	Mk.
1903	25: 40	25: 30	25: 35	100: 90	100: 50	100: 81	124: —	124: —	124: —
1904	25: 43	25: 28	25: 34	101: —	100: 50	100: 72	124: 10	124: —	124: 02
1905	25: 40	25: 30	25: 37	101: —	100: 50	100: 81	124: 10	123: 90	123: 94
1906	25: 45	25: 32	25: 40	101: 10	100: 70	100: 95	124: 30	124: —	124: 03
1907	25: 58	25: 36	25: 46	101: 50	100: 80	101: 07	124: 30	124: 10	124: 26
1908	25: 58	25: 30	25: 40	101: 50	100: 70	101: 06	124: 20	124: 10	124: 17
1909	25: 44	25: 31	25: 38	101: 20	100: 50	100: 80	124: 10	123: 90	124: 03
1910	25: 41	25: 33	25: 37	100: 90	100: 80	100: 60	123: 90	123: 90	123: 90
1911	25: 42	25: 30	25: 36	101: —	100: 10	100: 47	123: 90	123: 90	123: 90
1912	25: 43	25: 30	25: 36	100: 80	100: 15	100: 52	124: 20	123: 65	123: 81
1913	25: 43	25: 30	25: 39	100: 80	100: 20	100: 62	124: 40	123: 80	124: 06
1914	29: —	25: 33	25: 39	110: —	100: 50	102: 67	124: 80	123: 80	²⁾ 124: 15
1915	34: 30	29: —	31: 29	124: 50	110: —	116: 51	—	—	—
1916	35: 50	33: 50	34: 30	128: —	120: —	122: 95	—	—	—
1917	41: —	30: 50	35: —	151: —	110: —	127: 58	—	—	—
¹⁾ 1918	47: 50	30: 50	39: 40	180: —	110: —	145: 92	160: —	100: —	²⁾ 131: 08
1919	138: 60	42: 10	66: 97	341: —	152: —	204: 81	114: —	67: —	85: 57
1920	180: —	65: 70	105: 44	315: —	107: —	203: 21	75: —	24: —	51: 75
1921	300: —	107: —	199: 18	580: —	188: —	390: 29	97: —	18: —	59: 82
1922	237: —	157: 75	205: 88	498: —	242: —	382: 79	32: —	—: 47	11: 47
1923	189: 25	162: 60	171: 10	300: —	198: —	227: 54	—: 57	—	—

¹⁾ Vert. huomautusta 1 siv. 53. Voir la note 1 à la page 53.

²⁾ Vert. huomautusta 2 siv. 52. Voir la note 2 à la page 52.

vekselikursseihin vuosina 1877—1923.

à vue en 1877—1923.

R. Krona. Stockholm.			Dollari. New York.			Rupla. St. Petersbourg.			Vuosi. Année.
Korkein. Maxim.	Alin. Minim.	Keskim. Moyenne.	Korkein. Maxim.	Alin. Minim.	Keskim. Moyenne.	Korkein. Maxim.	Alin. Minim.	Keskim. Moyenne.	
Mk.	Mk.	Mk.	Mk.	Mk.	Mk.	Mk.	Mk.	Mk.	
139: 30	139: 30	139: 30	—	—	—	267: 80	267: 80	267: 80	1903
139: 30	139: 30	139: 30	—	—	—	267: 80	267: 80	267: 80	1904
139: 30	139: 30	139: 30	—	—	—	267: 80	267: —	267: 55	1905
139: 30	139: 30	139: 30	—	—	—	267: 80	267: —	267: 04	1906
139: 30	139: 30	139: 30	—	—	—	268: 70	265: 50	267: 06	1907
139: 50	139: 30	139: 43	—	—	—	267: 20	265: 50	266: 20	1908
139: 50	139: 30	139: 33	—	—	—	269: 40	265: 70	267: 85	1909
139: 40	139: 10	139: 29	—	—	—	269: —	267: 70	268: 23	1910
139: 40	139: 20	139: 32	—	—	—	268: —	267: 70	267: 89	1911
139: 40	139: 10	139: 20	—	—	—	268: —	266: 90	267: 26	1912
139: 50	139: —	139: 19	¹⁾ 5: 23	5: 23	5: 23	267: 30	266: 80	267: 19	1913
150: —	139: 30	141: 30	5: 90	5: 23	5: 31	267: 30	260: —	264: 47	1914
210: —	150: —	170: 77	7: 25	5: 90	6: 46	260: —	220: 50	249: 03	1915
216: —	192: —	204: 96	7: 50	7: —	7: 23	218: 50	212: 50	215: 65	1916
360: —	193: —	235: 56	8: 60	6: 50	7: 44	214: 50	91: —	160: 05	1917
310: —	195: —	262: 70	9: 90	6: 50	8: 28	145: —	95: —	²⁾ 127: 51	1918
740: —	241: —	382: 97	34: —	8: 85	15: 58	—	—	—	1919
1 000: —	358: —	589: 53	51: 50	17: 40	29: 27	—	—	—	1920
1 740: —	610: —	1 166: 25	80: 50	28: —	52: 07	—	—	—	1921
1 395: —	950: —	1 216: 77	54: 50	35: 25	46: 62	—	—	—	1922
1 095: —	955: —	993: 38	40: 75	35: 85	37: 42	—	—	—	1923

¹⁾ Dollarin kurssia alettiin säännöllisesti noteerata 2 p. tammikuuta 1913. *Pour New York, la Banque a commencé à coter régulièrement les cours le 2 janv. 1913.*

²⁾ Vert. huomautusta 2 siv. 53. *Voir la note 2 à la page 53.*

30. Suomen Pankin alin diskonttokorko vuosina 1867—1923.

*Variations des taux d'escompte de la Banque de Finlande durant la
période 1867—1923.*

Päivästä. <i>Depuis.</i>	Päivään. <i>Jusqu'à.</i>	Pro- senttia. <i>Pour cent.</i>	Päivästä. <i>Depuis.</i>	Päivään. <i>Jusqu'à.</i>	Pro- senttia. <i>Pour cent.</i>
1	2	3	4	5	6
1867 Tammik. 1	1868 Maalisk. 19	6	1907 Marrask. 28	1908 Elok. 7	6 1/2
1868 Maalisk. 20	1869 Jouluk. 31	5	1908 Elok. 8	1908 Syysk. 19	6
1870 Tammik. 1	1870 Jouluk. 31	4 1/2	1908 Syysk. 20	1909 Huhtik. 24	5 1/2
1871 Tammik. 1	1875 Jouluk. 31	4	1909 Huhtik. 25	1910 Jouluk. 15	5
1876 Tammik. 1	1877 Toukok. 31	4 1/2	1910 Jouluk. 16	1911 Helmik. 18	5 1/2
1877 Kesäk. 1	1878 Jouluk. 31	5	1911 Helmik. 19	1911 Toukok. 16	5
1879 Tammik. 1	1879 Jouluk. 31	5 1/2	1911 Toukok. 17	1912 Tammik. 27	4 1/2
1880 Tammik. 1	1880 Elok. 31	5	1912 Tammik. 28	1912 Marrask. 9	5
1880 Syysk. 1	1886 Jouluk. 3	4 1/2	1912 Marrask. 10	1913 Marrask. 24	6
1886 Jouluk. 4	1890 Maalisk. 17	4	1913 Marrask. 25	1914 Maalisk. 31	5 1/2
1890 Maalisk. 18	1890 Marrask. 17	4 1/2	1914 Huhtik. 1	1914 Elok. 3	5
1890 Marrask. 18	1891 Jouluk. 1	5	1914 Elok. 4	1914 Syysk. 5	7
1891 Jouluk. 2	1893 Jouluk. 2	5 1/2	1914 Syysk. 6	1915 Tammik. 9	6
1893 Jouluk. 3	1895 Helmik. 9	5	1915 Tammik. 10	1916 Toukok. 18	5 1/2
1895 Helmik. 10	1895 Lokak. 3	4 1/2	1916 Toukok. 19	1919 Tammik. 7	5
1895 Lokak. 4	1896 Lokak. 20	4	1919 Tammik. 8	1919 Marrask. 17	6
1896 Lokak. 21	1898 Lokak. 17	4 1/2	1919 Marrask. 18	1920 Maalisk. 22	7
1898 Lokak. 18	1899 Lokak. 4	5	1920 Maalisk. 23	1920 Marrask. 9	8
1899 Lokak. 5	1899 Lokak. 28	5 1/2	1920 Marrask. 10	1922 Lokak. 16	9
1899 Lokak. 29	1901 Syysk. 18	6	1922 Lokak. 17	1923 Syysk. 12	8
1901 Syysk. 19	1902 Helmik. 8	5 1/2	1923 Syysk. 13	1923 Lokak. 27	9
1902 Helmik. 9	1907 Helmik. 27	5	1923 Lokak. 28	1923 Marrask. 29	8
1907 Helmik. 28	1907 Marrask. 6	5 1/2	1923 Marrask. 30	1924 Maalisk. 5	10
1907 Marrask. 7	1907 Marrask. 27	6	1924 Maalisk. 6	—	9

Tammikuu — *Janvier*Helmikuu — *Février*Maaliskuu — *Mars*Huhtikuu — *Avril*Toukokuu — *Mai*Kesäkuu — *Juin*Heinäkuu — *Juillet*Elokuu — *Août*Syyskuu — *Septembre*Lokakuu — *Octobre*Marraskuu — *Novembre*Joulukuu — *Décembre.*

31. Suomen Pankin alin diskonttokorko keskimäärin vuosina 1867—1923.

Taux d'escompte moyen de la Banque de Finlande durant la période 1867—1923.

Vuosi. Année.	Prosenttia. Pour cent.	Vuosi. Année.	Prosenttia. Pour cent.	Vuosi. Année.	Prosenttia. Pour cent.
1	2	3	4	5	6
		1886	4.4625	1906	5.0000
1867	6.0000	1887	4.0000	1907	5.5417
1868	5.2194	1888	4.0000	1908	6.1611
1869	5.0000	1889	4.0000	1909	5.1583
1870	4.5000	1890	4.4528	1910	5.0208
1871	4.0000	1891	5.0403	1911	4.7556
1872	4.0000	1892	5.5000	1912	5.1042
1873	4.0000	1893	5.4611	1913	5.9500
1874	4.0000	1894	5.0000	1914	5.6222
1875	4.0000	1895	4.4333	1915	5.5125
1876	4.5000	1896	4.0972	1916	5.1917
1877	4.7917	1897	4.5000	1917	5.0000
1878	5.0000	1898	4.6014	1918	5.0000
1879	5.5000	1899	5.2056	1919	6.1000
1880	4.8333	1900	6.0000	1920	7.9139
1881	4.5000	1901	5.8583	1921	9.0000
1882	4.5000	1902	5.0528	1922	8.7944
1883	4.5000	1903	5.0000	1923	8.2972
1884	4.5000	1904	5.0000		
1885	4.5000	1905	5.0000		

32. Yksityispankkien kotimainen lainanotto

Dépôts dans les banques privées à la

Kuukausi. Mois.	1916	1917	1918	1919
1	2	3	4	5
	Mk.	Mk.	Mk.	Mk.
Tammikuu	876 037 200	1 202 982 900	2 033 155 500	2 929 432 100
Helmikuu	886 006 800	1 242 173 100	.	3 002 138 300
Maaliskuu	890 005 900	1 312 866 100	.	3 029 150 500
Huhtikuu	896 251 700	1 389 035 500	2 150 768 600	3 055 433 800
Toukokuu	910 317 500	1 468 320 600	2 201 417 500	3 092 394 800
Kesäkuu	945 880 200	1 565 529 200	2 248 289 700	3 183 931 900
Heinäkuu	971 555 600	1 635 046 900	2 285 727 700	3 247 542 800
Elokuu	995 844 100	1 687 279 700	2 507 809 600	3 242 431 800
Syyskuu	1 035 674 900	1 715 994 300	2 678 931 200	3 307 590 300
Lokakuu	1 092 364 100	1 770 643 300	2 775 451 200	3 273 752 900
Marraskuu	1 118 652 200	1 844 334 800	2 811 243 600	3 301 935 000
Joulukuu	1 157 150 200	1 966 067 000	2 846 433 900	3 384 701 300

¹⁾ Talletukset säästökassa-, talletus-, juoksevalla ja kotimaisten kirjeenvaihtajien tilillä.

33. Yksityispankkien kotimainen lainananto

Opérations des avances en Finlande des banques

Kuukausi. Mois.	1916	1917	1918	1919
1	2	3	4	5
	Mk.	Mk.	Mk.	Mk.
Tammikuu	788 143 400	1 035 507 200	1 823 545 400	3 074 996 400
Helmikuu	797 307 000	1 061 512 600	.	3 307 086 600
Maaliskuu	816 029 500	1 123 864 100	.	3 523 831 000
Huhtikuu	808 899 100	1 148 552 600	1 964 798 700	3 648 027 800
Toukokuu	813 295 700	1 195 780 200	2 075 426 800	3 753 367 600
Kesäkuu	817 065 700	1 223 592 000	2 100 441 700	3 861 331 300
Heinäkuu	806 016 900	1 284 286 200	2 205 718 300	3 987 415 400
Elokuu	810 577 600	1 305 008 600	2 404 064 200	3 967 937 400
Syyskuu	866 918 600	1 372 242 000	2 648 434 100	4 118 921 800
Lokakuu	940 606 000	1 505 291 200	2 832 511 700	4 248 930 200
Marraskuu	986 575 000	1 583 067 000	2 920 907 600	4 351 857 500
Joulukuu	1 011 149 600	1 732 413 300	3 011 177 100	4 499 980 500

¹⁾ Lainat, kassakredititit, vekselit ja kotimaiset konttokurantit. *Prêts, crédits de caisse,*

kunkin kuukauden lopussa vuosina 1916—1923.¹⁾

fin de chaque mois en 1916—1923.¹⁾

1920	1921	1922	1923	Kuukausi. Mois.
6	7	8	9	10
Mk.	Mk.	Mk.	Mk.	
3 497 445 000	3 682 359 700	3 851 368 000	4 330 078 200	Tammikuu
3 429 736 100	3 689 171 800	3 859 943 200	4 408 766 500	Helmikuu
3 419 023 200	3 771 033 200	3 939 008 300	4 457 804 000	Maaliskuu
3 443 574 300	3 807 010 800	3 957 494 300	4 510 833 000	Huhtikuu
3 443 718 800	3 836 190 500	3 928 070 300	4 600 326 300	Toukokuu
3 525 917 000	3 912 625 600	4 009 716 000	4 654 060 600	Kesäkuu
3 608 002 700	3 934 053 700	4 027 754 300	4 654 162 000	Heinäkuu
3 628 106 800	3 861 358 800	4 008 403 200	4 587 462 300	Elokuu
3 675 041 000	3 820 560 700	4 090 925 700	4 620 577 800	Syyskuu
3 739 630 300	3 826 312 000	4 094 308 800	4 576 729 800	Lokakuu
3 630 912 800	3 749 622 200	4 116 402 200	4 699 519 900	Marraskuu
3 613 231 200	3 788 358 400	4 135 912 600	4 744 895 800	Joulukuu

Dépôts à terme et à vue et correspondants en Finlande.

kunkin kuukauden lopussa vuosina 1916—1923.¹⁾

privées à la fin de chaque mois en 1916—1923.¹⁾

1920	1921	1922	1923	Kuukausi. Mois.
6	7	8	9	10
Mk.	Mk.	Mk.	Mk.	
4 544 930 100	5 609 912 700	5 868 813 800	6 121 451 200	Tammikuu
4 596 915 200	5 633 557 600	5 939 855 400	6 263 028 400	Helmikuu
4 681 366 800	5 641 318 700	5 988 562 300	6 478 025 700	Maaliskuu
4 761 950 200	5 785 338 300	6 051 127 500	6 558 533 800	Huhtikuu
4 839 814 600	5 920 511 400	6 100 652 900	6 675 834 900	Toukokuu
4 911 549 100	6 026 320 300	6 137 524 600	6 701 436 500	Kesäkuu
5 108 800 400	6 109 468 500	6 101 710 600	6 745 032 600	Heinäkuu
5 238 121 000	6 245 839 500	6 102 047 100	6 772 787 100	Elokuu
5 415 330 300	6 259 336 000	6 101 608 100	6 885 633 200	Syyskuu
5 522 868 200	6 236 343 600	6 061 876 000	6 883 797 000	Lokakuu
5 567 999 500	6 092 441 800	6 104 875 200	6 892 374 800	Marraskuu
5 553 574 900	5 972 831 200	6 145 890 200	6 868 456 300	Joulukuu

traites et comptes courants à l'intérieur.

34. Yksityispankkien saatavat ulkomailta

Avoir à l'étranger des banques privées

Kuukausi. Mois.	1916	1917	1918	1919
1	2	3	4	5
	Mk.	Mk.	Mk.	Mk.
Tammikuu	34 766 200	66 810 900	60 658 200	68 235 500
Helmikuu	47 365 300	72 304 200	.	74 595 700
Maaliskuu	46 274 500	88 782 300	.	82 840 300
Huhtikuu	42 887 300	98 076 000	59 050 500	91 719 600
Toukokuu	43 911 700	113 663 100	58 807 700	84 974 000
Kesäkuu	55 027 700	121 639 200	51 287 500	65 709 200
Heinäkuu	59 981 800	122 219 000	50 712 700	55 698 000
Elokuu	60 897 800	110 325 600	45 459 900	56 695 600
Syyskuu	52 336 400	90 907 500	65 263 100	71 793 600
Lokakuu	42 579 100	74 810 700	70 562 800	73 663 200
Marraskuu	43 650 700	65 838 500	61 934 800	74 653 100
Joulukuu	56 661 600	57 903 900	60 599 400	108 888 700

²⁾ Näihin on luettu saatavat ulkomaisilta kirjeenvaihtajilta ja ulkomaiset vekselit. *Comptes*

35. Yksityispankkien velat ulkomaille

Dettes à l'étranger des banques privées

Kuukausi. Mois.	1916	1917	1918	1919
1	2	3	4	5
	Mk.	Mk.	Mk.	Mk.
Tammikuu	38 829 300	56 083 800	79 770 000	180 793 000
Helmikuu	36 444 600	54 041 400	.	229 185 600
Maaliskuu	36 661 000	54 878 100	.	244 611 000
Huhtikuu	34 521 300	54 771 200	79 187 600	243 321 500
Toukokuu	35 242 700	55 461 700	74 010 300	278 762 200
Kesäkuu	34 596 000	55 910 300	74 148 900	320 745 700
Heinäkuu	35 760 000	67 466 000	84 230 100	385 435 900
Elokuu	37 224 200	71 208 300	95 277 000	413 143 500
Syyskuu	40 122 600	67 020 000	124 829 400	447 794 000
Lokakuu	48 432 900	73 548 200	130 578 900	472 049 100
Marraskuu	54 750 800	75 030 900	143 991 800	553 378 700
Joulukuu	56 147 700	75 574 800	158 661 200	561 289 400

²⁾ Velat ulkomaisille kirjeenvaihtajille. *Comptes courants créditeurs.*

kunkin kuukauden lopussa vuosina 1916—1923. ¹⁾

à la fin de chaque mois en 1916—1923. ¹⁾

1920	1921	1922	1923	Kuukausi. Mois.
6	7	8	9	10
Mk.	Mk.	Mk.	Mk.	
157 343 100	43 093 400	96 817 300	101 282 900	Tammikuu
114 144 000	49 413 500	116 210 300	100 447 000	Helmikuu
77 294 200	56 260 500	86 752 900	97 985 800	Maaliskuu
88 164 000	88 931 500	103 563 900	90 158 600	Huhtikuu
88 533 200	73 471 000	84 661 900	75 190 200	Toukokuu
101 073 200	114 700 300	81 841 600	75 270 500	Kesäkuu
88 143 400	131 043 700	115 082 500	86 794 200	Heinäkuu
90 355 300	132 209 600	107 880 900	78 956 800	Elokuu
119 160 200	139 210 300	119 909 100	96 493 800	Syyskuu
168 349 600	128 174 800	92 051 600	93 420 200	Lokakuu
70 872 100	84 036 400	79 242 700	131 671 000	Marraskuu
54 576 900	86 766 600	72 229 600	92 185 500	Joulukun

courants débiteurs et effets payables à l'étranger.

kunkin kuukauden lopussa vuosina 1916—1923. ¹⁾

à la fin de chaque mois en 1916—1923. ¹⁾

1920	1921	1922	1923	Kuukausi. Mois.
6	7	8	9	10
Mk.	Mk.	Mk.	Mk.	
571 968 100	823 596 800	944 848 800	1 008 776 700	Tammikuu
549 369 700	678 796 900	936 428 500	1 054 006 600	Helmikuu
548 611 200	738 160 200	947 611 000	1 078 834 600	Maaliskuu
547 101 600	830 738 900	1 034 569 600	1 117 369 500	Huhtikuu
578 893 500	936 968 500	1 036 330 100	1 102 210 700	Toukokuu
612 202 400	1 094 420 700	999 897 900	1 011 411 900	Kesäkuu
640 179 200	1 164 762 700	1 001 351 600	982 998 500	Heinäkuu
657 033 300	1 236 699 800	988 414 100	951 835 500	Elokuu
689 140 100	1 191 553 800	998 525 800	884 323 100	Syyskuu
717 084 100	1 127 416 800	1 036 087 200	1 016 608 800	Lokakuu
796 282 000	1 039 134 900	1 078 303 300	856 664 800	Marraskuu
795 926 800	994 627 200	971 827 200	810 224 500	Joulukun

Vuosina 1914—1922 annetut, Suomen Pankkia ja Suomen rahalaitosta koskevat lait ja asetukset.

Lois et décrets émanés en 1914—1922 concernant la Banque de Finlande et le système monétaire.

- 1914 ⁷/₈ Asetus Suomen Pankin ohjesäännön 18 ja 19 §§:n muuttamisesta toisin kuuluviksi.
- 1915 ¹⁵/₄ Senaatin päätös armollisen käskyn johdosta siitä, että Suomen Pankin setelien lunastaminen Suomen kultarahalla lakkautetaan sota-aikana vallitsevien asianhaarojen johdosta.
- › ³/₉ Senaatin päätös, joka koskee Suomen Pankin oikeuttamista liikkeeseen laskemaan yhden markan arvoisia seteleitä kullassa.
- › › Senaatin päätös Suomen Pankin yhden markan arvoisten setelien tekstin ja muodon vahvistamisesta.
- 1916 ²⁹/₈ Senaatin päätös Suomen Pankin yhden markan arvoisen setelin muodon muuttamisesta.
- › › Senaatin päätös, joka koskee Suomen Pankin oikeuttamista laskemaan liikkeeseen 50 ja 25 pennin arvoisia seteleitä kullassa.
- 1918 ⁹/₈ Senaatin päätös koskeva Venäjän rahan rahamerkkien käypäisyyden lakkauttamista Suomessa.
- › ²⁷/₅ Laki Suomen rahasta 9 päivänä elokuuta 1877 annetun lain 6, 10, 11 ja 16 §§ muuttamisesta toisin kuuluviksi.
- › › Senaatin päätös Suomen metallirahain ulkomuodon muuttamisesta.
- › ¹⁴/₆ Senaatin päätös Suomen Pankin uusien viidensadan, sadan ja viiden markan arvoisten setelien liikkeeseen laskemisesta.
- › ²⁷/₇ Laki, joka sisältää väliaikaisia säännöksiä Suomen Pankin setelinanto-oikeudesta.
- › ¹⁰/₉ Korkeimman vallan haltijan päätös kolmensadanviidenkymmenmiljoonan markan suuruisen obligatsioonilainan ottamisesta Suomen Pankin aseman vahvistamiseksi.

- 1918 ^{8/10} Senaatin päätös Venäjän valtakunnan vaakunan ja venäjänkielisen kirjoituksen poistamisesta Suomen Pankin seteleistä.
- › › Senaatin päätös Suomen Pankin uusien kahdenkymmenen markan arvoisten setelien liikkeeseen laskemista.
- 1919 ^{14/11} Asetus Suomen Pankin aseman vahvistamiseksi myönnetyn kolmensadanviidenkymmenenmiljoonan markan obligatsioonilainan ehtojen muuttamisesta.
- › ^{11/12} Valtioneuvoston päätös, joka sisältää tarkemmat määräykset kolmensadanviidenkymmenenmiljoonan markan obligatsioonilainasta Suomen Pankin aseman vahvistamiseksi.
- 1920 ^{11/6} Laki Suomen Pankin Ohjesäännön 3 §:n muuttamisesta toisin kuuluvaksi.
- › ^{17/12} Laki joka sisältää väliaikaisia säännöksiä Suomen Pankin setelinanto-oikeudesta.
- › ^{23/12} Laki Suomen rahasta annetun lain 6, 7 ja 16 §§:n muuttamisesta toisin kuuluviksi.
- › › Asetus Suomen metallirahain ulkomuodon muuttamisesta.
- 1921 ^{27/5} Laki joka koskee Suomen Pankin toistaiseksi vapauttamista lunastamasta seteleitensä kultarahalla sekä Suomen ja ulkomaan rahassa annettujen obligatioiden ja korkolippujen lunastamista eräissä tapauksissa.
- › ^{30/12} Laki joka sisältää väliaikaiset säännökset Suomen Pankin setelinanto-oikeudesta.
- › › Laki Suomen Pankin ohjesäännön 7 ja 48 §§:n muuttamisesta toisin kuuluviksi.
- 1922 ^{2/11} Valtioneuvoston päätös Suomen Pankin viiden, kymmenen, viidenkymmenen, sadan, viidensadan ja tuhannen markan arvoisten setelien liikkeeseen laskemisesta ynnä niiden tekstin, ulkoasun ja muodon muuttamisesta.

**Eduskunnan Pankkivaltuusmiehet ja Suomen Pankin johtokunta
vuoden 1923 lopussa.**

*Les Délégués de la Chambre des Députés et la Direction de la Banque
de Finlande à la fin de l'année 1923.*

Pankkivaltuusmiehet.

Délégués de la Chambre des Députés.

LAVONIUS, VILHELM ALEXANDER, toimitusjohtaja, *puheenjohtaja*.
NEVANLINNA, ERNST FREDRIK, FT., ent. senaattori, *varapuheenjohtaja*.
TANNER, VÄINÖ ALFRED, hovioik., ausk., toimitusjohtaja, ent. senaattori.
PEHKONEN, EERO YRJÖ, agronomi.
VUOLIJOKI, HUGO ROBERT VÄINÖ, FM., ent. senaattori.
AF FORSELLES, ARTHUR, professori.

Varamiehet. — Suppléants.

HAHL, EERO VILJAM, agronomi.
HEINONEN, KAARLO RICHARD, johtaja.
PALMGREN, AXEL, VT., toimitusjohtaja.
SALMIO, KAARLO TOIVO, johtaja.
AUER, ILMARI, FM., johtaja.
PULKKINEN, YRJÖ Rafael, VT., keskuskauppakamarin yliasiamies.

Johtokunta.

Direction.

Puheenjohtaja. — Président:

RYTI, RISTO HEIKKI, MOK.

V. t. puheenjohtaja. — Président par intérim:

RAMSAY, AUGUST, FT., todellinen valtioneuvos.

Jäsenet. — Membres:

GRÄSTEN, ERNST, FM., MOK.

AF HEURLIN, LAURI OSKAR, FM., MOK.

BROMS, BENGT HARRY ELIAS, VT.

LUNDSON, OTTO JOHANNES, VT.