



Suomen talouden seuranta- ja analyysiraportti

2/2024

Ennustetoimisto, Suomen Pankki

| Julkinen | SP/FIVA-EI RAJOITETTU

INFLAATIO

0,5 % ↓

(3/2024, YKHI)

TYÖTTÖMYYSASTE

7,7 % →

(2/2024, trendi)

BKT:N VOLYYMI

-1,6 % ↓

(2023N4, vuoden takaa)

TEOLLISUUS- TUOTANTO

1,3 % ↑

(2/2024, vuoden takaa)

KULUTTAJIEN LUOTTAMUS

-9,4 ↑

(3/2024, saldoluku)

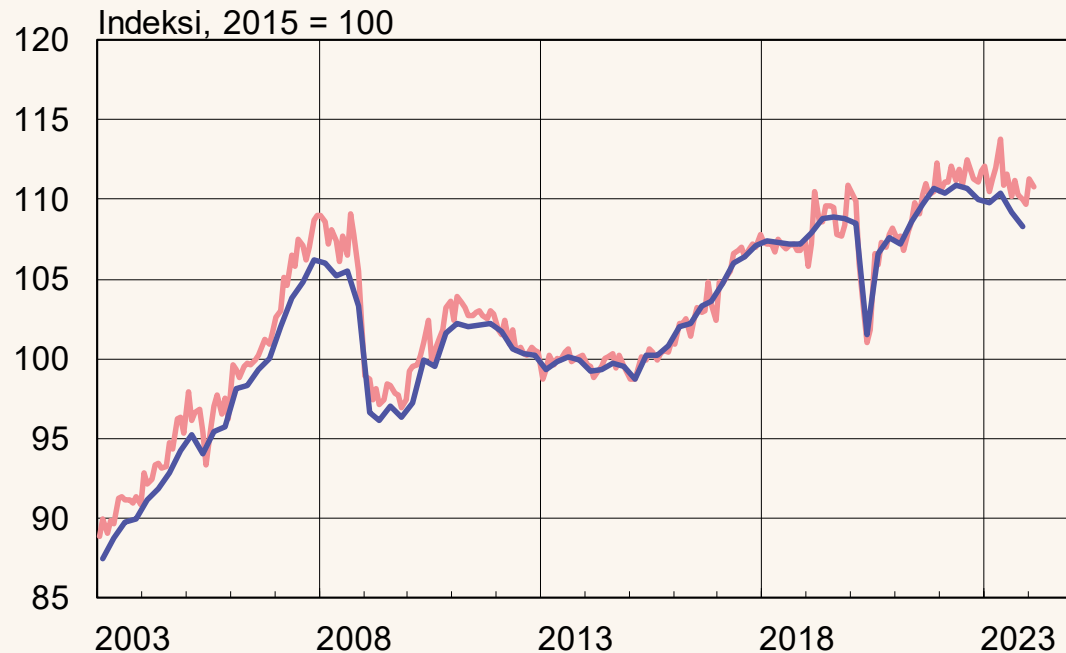
TEOLLISUUDEN LUOTTAMUS

-13 ↓

(3/2024, saldoluku)

Tuotanto kasvoi helmikuussa

— Tuotannon suhdannekuvaaja — Bruttokansantuotteen volyymi

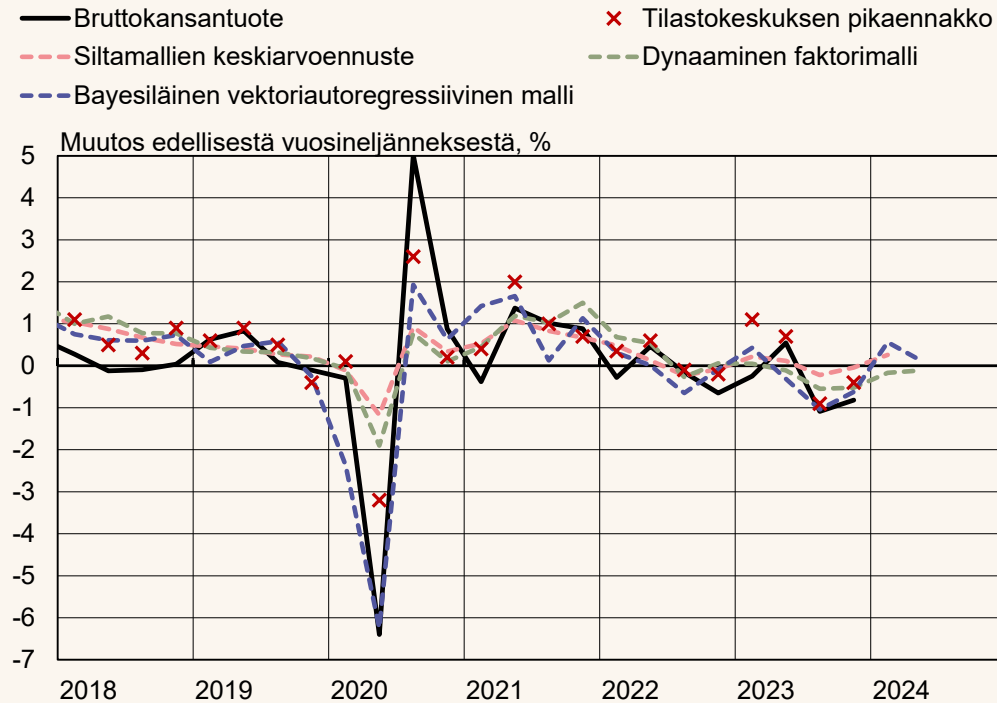


Kausipuhdistettuja lukuja.
Lähde: Tilastokeskus.

© Suomen Pankki
38252@Kokonaistuotanto

- Tuotanto kasvoi helmikuussa 0,8 % vuodentakaisesta
- Nopeimmin kasvoi alkutuotanto, jalostuksessa ja palveluissa pientä kasvua.
- Alkuvuoden talousindikaattorit antavat viitteistä siitä että taantuman pohja on mahdollisesti saavutettu

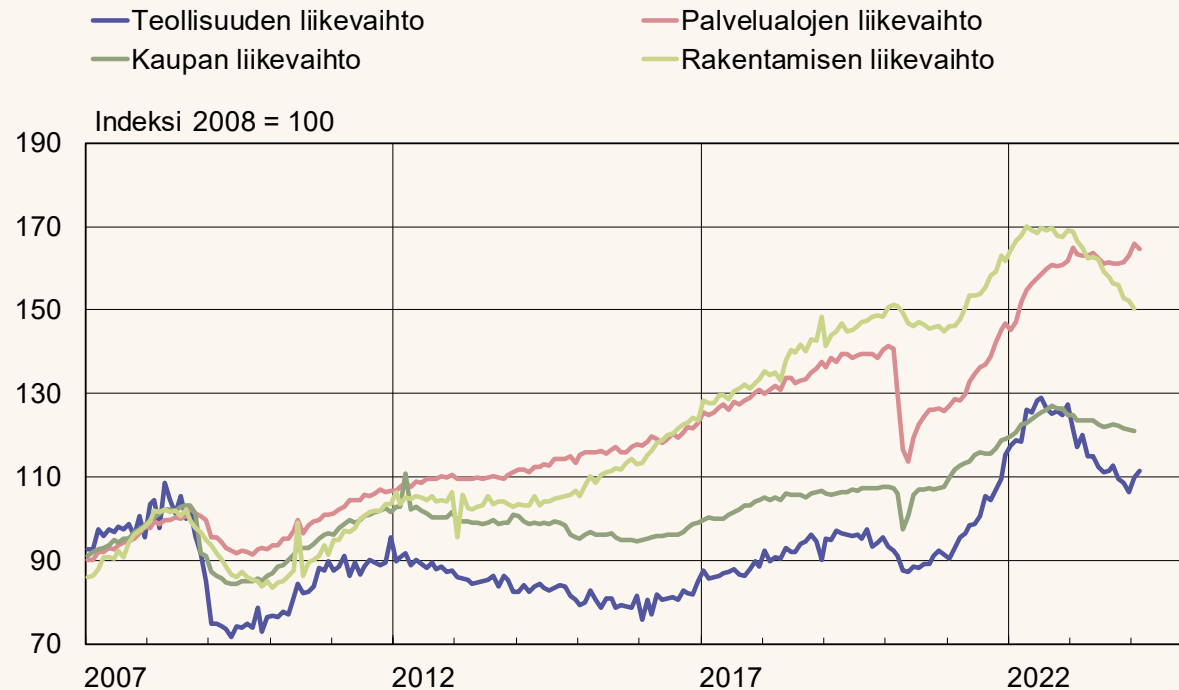
Nowcast-ennusteiden mukaan taantumun pohja on saavutettu, riskit kuitenkin alasuuntaiset



Lähteet: Tilastokeskus ja Suomen Pankin ennusteet.
 8.4.2024
 © Suomen Pankki
 30219@Nowcastit_MIDAS

BKT Neljänneskasvu	2023N3	2023N4	2024N1	2024N2
BVAR	-1,0%	-0,6%	0,6%	0,1%
Faktorimalli	-0,5%	-0,5%	-0,2%	-0,1%
Siltamalli	-0,2%	0,0%	0,3%	
Mallikeskiarvo	-0,6%	-0,4%	0,2%	0,0%
Toteutunut	-1,1%*	-0,8%*		

Yritysten liikevaihto kehittynyt vaisusti

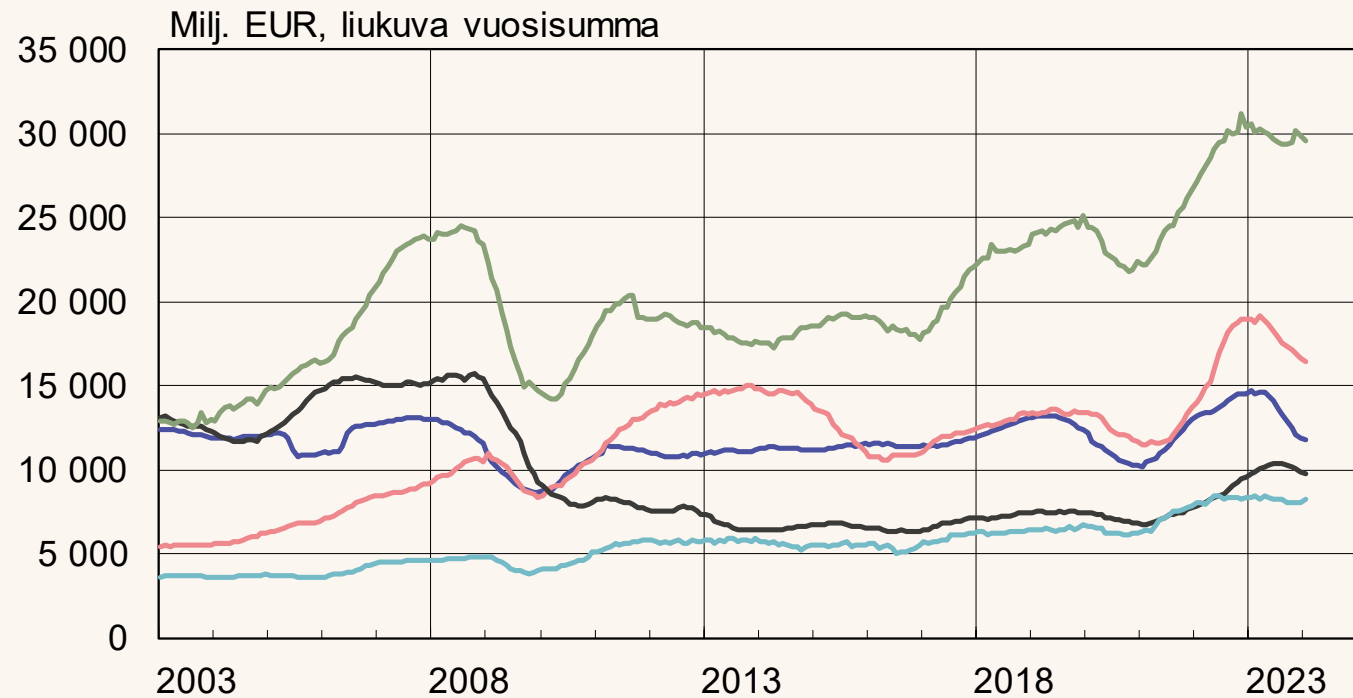
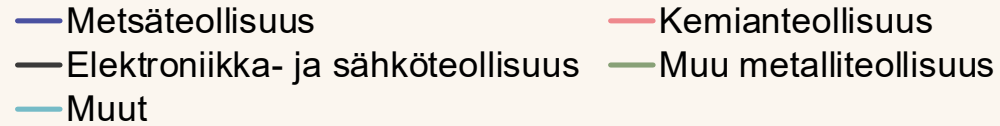


Lähde: Tilastokeskus. Kausitasoitettuja lukuja.
38252@Liikevaihtokuvaajat

- Teollisuudessa liikevaihto laski helmikuussa lähes kaikilla toimialoilla, eniten sähkö- ja elektroniikkateollisuudessa
- Palvelualoillakin liikevaihto supistui reaalisesti, pienestä nimellisestä kasvusta huolimatta
- Rakentamisen liikevaihdon kehitystä painaa talonrakentamisen heikkous

Vienti ei vedä vielä

Tavaraviennin arvo toimialoittain

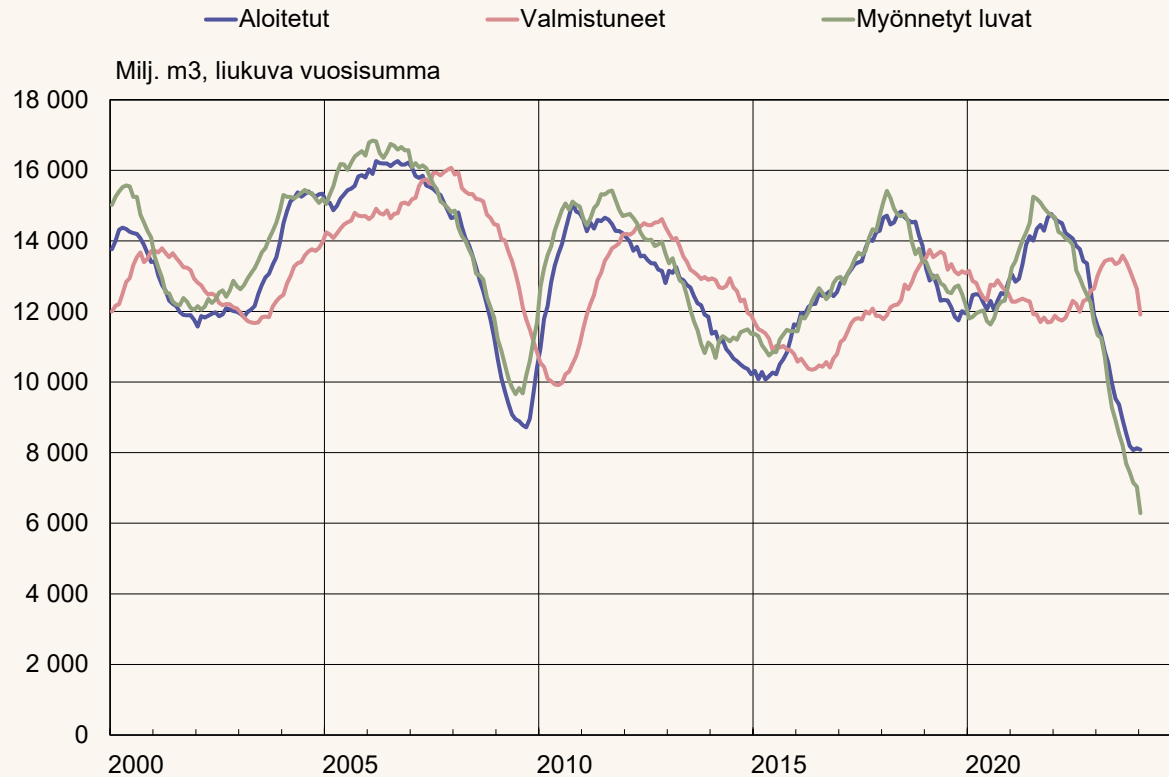


Lähde: Tulli.

38252@Tavaravienti toimialoittain

- Tulli: Tavaraviennin arvo kasvoi helmikuussa 5,8 % vuodentakaisesta (Tulli)
- Tilastokeskus: Tavaraviennin arvo kasvoi helmikuussa 5,4 % ja palveluviennin arvo laski 14,6 %
- Satamalakko helmikuussa 2023 selittää helmikuun tavaravientilukuja
- Poliittiset lakot tulevat näkymään viennin kasvuvauhdissa Q1:llä

Asuntorakentamisessa ei näköpiirissä piristymistä

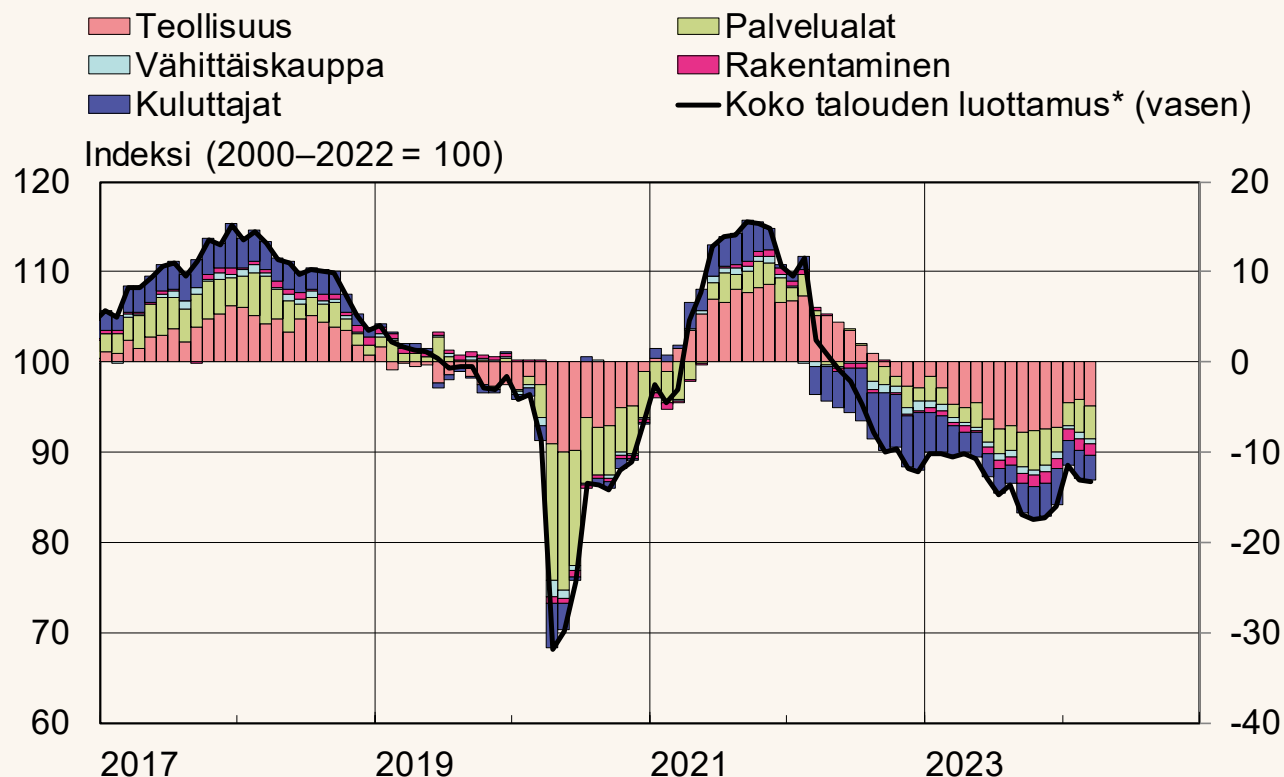


Asuinrakennustyöt. Kausipuhdistettuja lukuja.
Lähde: Tilastokeskus ja Suomen Pankki (kausipuhdistus).

38252@Asuinrakennukset aloit&valmist

- Marras-tammikuussa valmistui 33 % vähemmän asuntokuutiometrejä kuin vuotta aikaisemmin
- Uusien asuntojen rakennuslupien määrä kuutiomäärällä mitattuna oli pienempi kuin kertaakaan mittaushistoriansa aikana
- Asuntojen kysynnän piristymisen jälkeenkin valmiiden asuntojen varastojen purku vie aikansa

Luottamus säilynyt heikkona



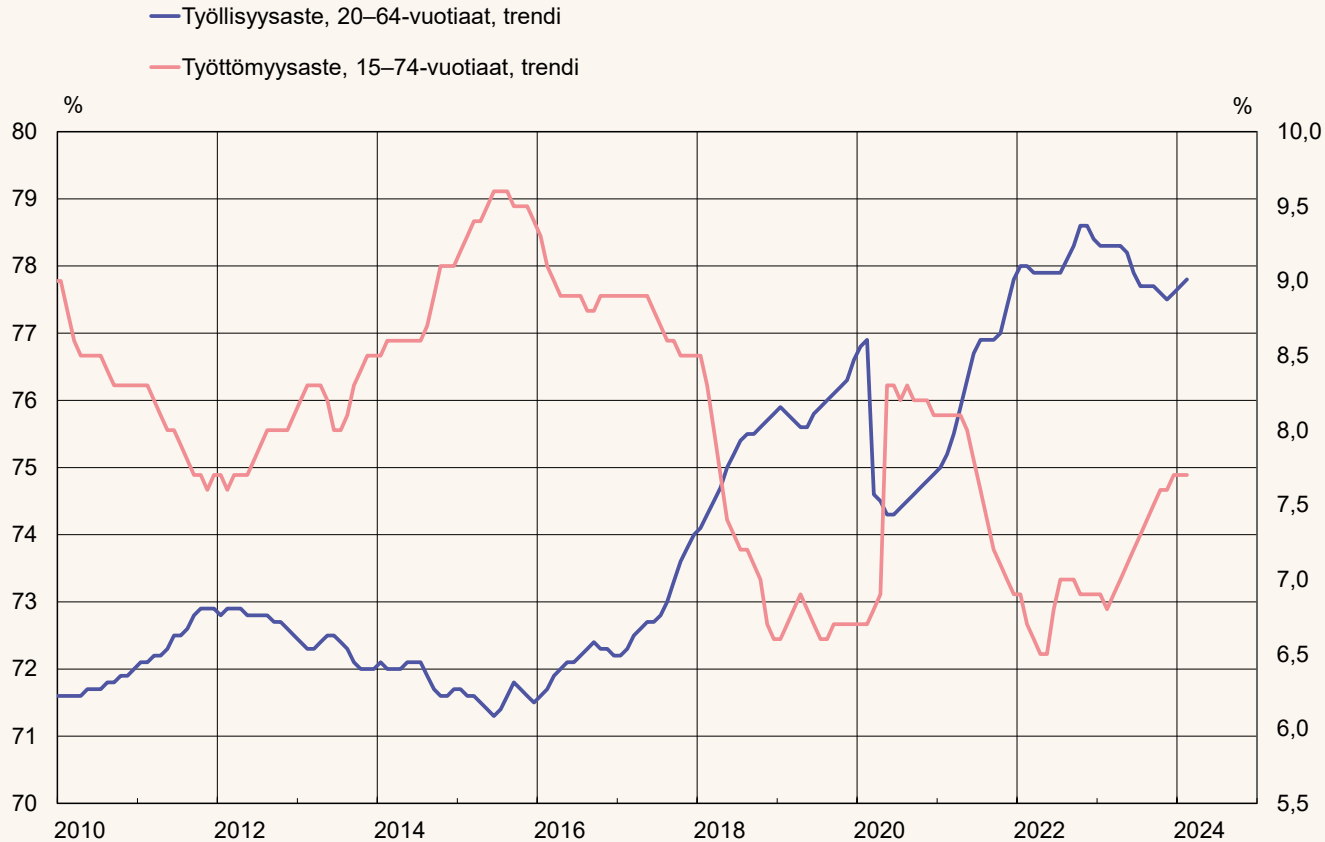
Lähde: Tilastokeskus, EK ja Suomen Pankin laskelma.

*Koko talouden luottamus vastaa Euroopan komission ESI:ä mutta on laskettu Suomen Pankin kausitasaamasta TK:n kuluttajaluottamussarjasta ja EK:n sarjoista.

© Suomen Pankki
30384@Indikaattorihajotelma

- Teollisuudessa luottamus heikkeni hiukan maaliskuussa, rakentamisessa luottamus yhä pohjamudissa pienestä piristymisestä huolimatta
- Palveluissa ja kaupassa tilanne säilyi ennallaan
- Kuluttajien luottamus sekä omaan että Suomen talouteen on pysynyt heikkona

Työllisyyden heikkeneminen pysähtynyt, mutta riskit alasuuntaisia



Lähde: Tilastokeskus.
38252@Tyollast_Tyotast_2064

- Työllisyysasteen heikkeneminen ja työttömyysasteen kasvu näyttävät pysähtyneen
- Työtunnit laskeneet taantuman aikana selvästi työllisten määrää enemmän
- Työmarkkinoita on tukenut osallistumisasteen (15-74 v) kasvu

Palkkasumma on jatkanut vielä kasvuaan alkuvuonna



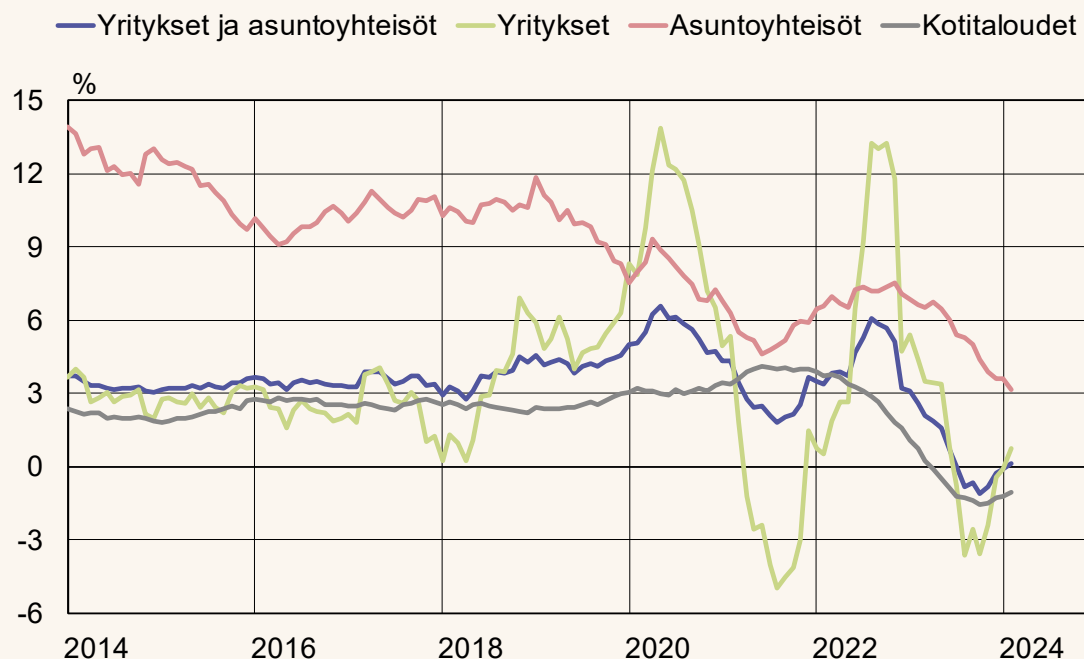
Lähde: Tilastokeskus.

38252@Palkkasummakuvaaja%

- Talouden palkkasumma kasvoi tammi- ja helmikuussa vuodentakaisesta
- Palkkasumman kasvu selvästi nopeampaa julkisella sektorilla kuin yksityisellä
- Toimialoista palkkasumma laski eniten rakentamisessa ← toimialan lomautukset ja irtisanomiset

Lainakannat kehittyneet edelleen vaisusti

Euromääräisten lainojen kannan vuosikasvu



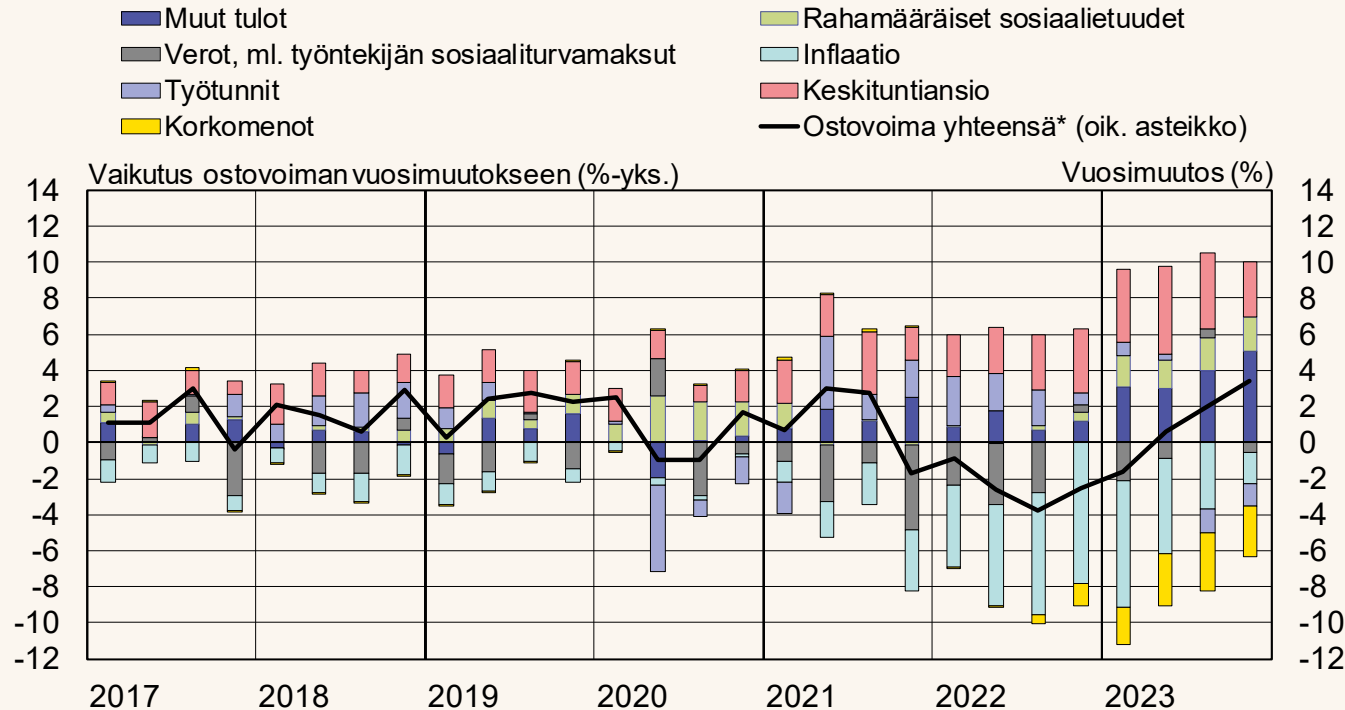
Lähde: Suomen Pankki.

38252@YrAsLainat

- Kotitalouksien velka suhteessa käytettävissä oleviin tuloihin laski 2023 viimeisellä neljänneksellä (oli 124,8 %).
- Asuntoyhteisöjenkin velkaantumismuutos on hidastunut.
- Kotitalouksien talletuskanta on laskenut, mutta sijoitusten arvonnousu on kasvattanut niiden rahoitusvarallisuutta

Kotitalouksien ostovoima on kasvanut 2023 Q2 jälkeen

Kotitalouksien ostovoiman kehitys



- Inflaation hidastuminen on tukenut ostovoimaa
- Ansiotulojen ja sosiaalietuuksien lisäksi myös omaisuustulojen kasvu tukenut kotitalouksia
- Korkomenot vievät edelleen merkittävän osan kotitalouksien tuloista

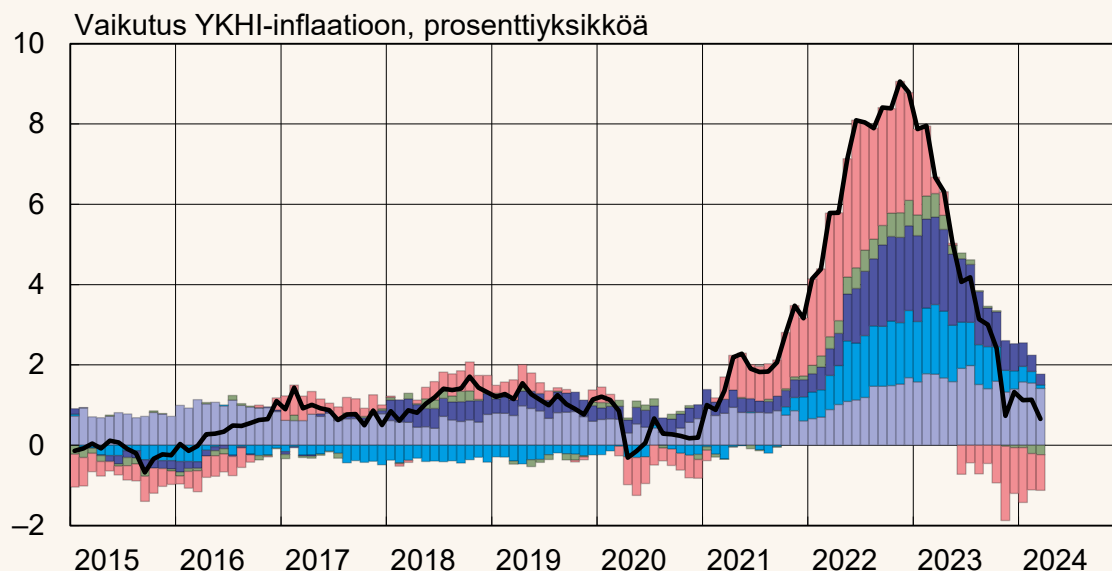
Lähteet: Tilastokeskus ja Suomen Pankin laskelmat.

*Sisältää kotitaloudet ja kotitalouksia palvelevat voittoa tavoittelemattomat yhteisöt. Ostovoimaa mitataan reaalisella käytettävissä olevalla tulolla.

39997@OstovoimaKorot

Inflaatio hidastui maaliskuussa entisestään

Kuluttajahintainflaation hajotelma (YKHI)



YKHI = yhdenmukaistettu kuluttajahintaindeksi.

Lähde: Tilastokeskus.

© Suomen Pankki
38252@YKHI_hajotelma

- YKHI-inflaatio oli maaliskuussa 0,5 %, eli sen on hidastunut edelleen (ennakkotieto)
- Inflaatiovauhtia jarruttaa edelleen energian hintojen lasku
- Inflaatiota pitää yllä lähinnä palveluiden hintojen nousu, (YKHI-)pohjahintainflaatio 2,1 %

Yhteenveto: Suomi edelleen tukevasti taantumassa

- Tuotanto väheni vielä tammikuussa, eivätkä yritysten suhdanneodotukset ole juuri piristyneet alkuvuoden aikana
- Talouden valopilkut ovat vielä vähissä. Lyhyen aikavälin mallit ennakoivat nollakasvua alkuvuodelle.
- Rakentamisessa ei näköpiirissä nopeaa käännettä
- Kotitalouksien ostovoima jatkaa kasvuaan, mutta luottamus talouskehitykseen pysynyt heikkona
- Työllisyystilanne on säilynyt kohtuullisena. Lomautukset näkyvät kuitenkin työtuntien määrän laskuna.
- Kotitaloudet käyttäneet säästöjään, mutta niiden rahoitusasema on silti parantunut
- Palveluiden hintojen nousu pitää yllä pohjainflaatiota



Kiitos!

suomenpankki.fi