
SUOMEN PANKIN KESKUSTELUALOITTEITA

19/98

Vappu Ikonen

Tutkimusosasto
9.9.1998

Suomen Pankin tase vuosina 1868–1992
Kuukausisarjat

Suomen Pankki
PL 160, 00101 HELSINKI
☎ (09) 1831

Vappu Ikonen

Tutkimusosasto
9.9.1998

Suomen Pankin tase vuosina 1868–1992

Kuukausisarjat

Tässä keskustelualoitteessa esitetyt näkemykset ovat tekijän eivätkä välttämättä vastaa Suomen Pankin kantaa.

ISBN 951-686-589-5
ISSN 0785-3572

Suomen Pankin monistuskeskus
Helsinki 1998

Suomen Pankin tase vuosina 1868–1992

Kuukausisarjat

Suomen Pankin keskustelualoitteita 19/98

Vappu Ikonen
Tutkimusosasto

Tiivistelmä

Tässä raportissa esitetään arkistotietoja käyttäen laaditut, yhtenäiset kuukausittaiset aikasarjat Suomen Pankin taseesta vuosilta 1868–1992. Tutkimuksessa on korjattu eräitä aiemmin käytettävissä olleiden tasetietojen puutteita, jotka ovat häirinneet aikasarjojen käyttöä tutkimuksissa. Korjaukset koskevat mm. kullan, valuutta- ja obligaatiosaamisten arvostuksia. Lisäksi tase-erät on tässä tutkimuksessa luokiteltu sektoreittain kuten nykyisessä taseessa. Tällaisia tietoja ei ole aiemmin ollut yhtenäisinä saatavissa vuotta 1974 edeltävältä ajalta. Tutkimusraportissa esitetään myös katsaus Suomen Pankin toimintamuotoihin ja tärkeimpiin tase-eriin tarkasteltavana ajanjaksona. Kotimaisen luotonannon aluerät on esitetty kirjoittajan aiemmassa raportissa *Suomen Pankin kotimainen luotonanto 1868–1992* (Ikonen Vappu, SP:n keskustelualoitteita n:o 26/95).

Asiasanat: Suomen Pankki, valuuttavaranto, tase

The Bank of Finland's Balance Sheet, 1868–1992

Monthly data

Bank of Finland Discussion Papers 19/98

Vappu Ikonen
Research Department

Abstract

This report presents monthly time series of the Bank of Finland's assets and liabilities from 1868 to 1992. To achieve consistency over this long period, some data have been compiled from archive material. Several drawbacks that hindered the use of previously available data have been corrected here, so that, for instance, the valuation of gold, bonds and foreign currency denominated assets are now adjusted. Balance sheet items have also been reclassified by sector in accordance with current practice. Such classifications were not applied on a systematic basis before 1974. A review of the most important activities and balance sheet items of the Bank of Finland is included. Data on the subcategories of the Bank's domestic credit appear in a previous report by the author (Bank of Finland Discussion Papers no. 26, 1996).

Keywords: Bank of Finland, foreign exchange reserve, balance sheet

Sisällys

1	Suomen Pankin tehtävät ja julkaistu tase 1868-1992	
	Rakenne ja muutokset	7
1.1	Keskuspankin tehtävät ja tase	7
1.2	Suomen Pankin tasekäytännön kehitys	8
1.3	Suomen Pankin tase ennen vuotta 1868	9
1.4	Suomen Pankin tase vuosina 1868-1974	9
1.5	Arvostusmuutokset	14
2	Suomen Pankin toimintamallit 1868-1992	16
2.1	Lyhyt katsaus Suomen Pankin ja rahajärjestelmän kehitykseen	16
2.2	Suomen Pankin roolin muuttuminen ja keskuspankkimallit	20
2.3	Hopeakanta 1868-1877	23
2.4	Ensimmäinen kultakanta 1878-1914	24
2.5	Kellutus 1914-1925	25
2.6	Toinen kultakanta 1926-1931	27
2.7	Kellutus ja puntaklubi 1931-1939	28
2.8	Sota ja säännöstelyn aika 1939-1949	29
2.9	Säännösteltyjen rahoitusmarkkinoitten kausi ja kiinteän kurssin kausi 1950-1992	30
3	Tase-erien selityksiä	37
3.1	Valuuttamääräiset saamiset	37
3.2	Kotimainen luotonanto	46
3.3	Muut saatavat	47
3.4	Velat	49
Liitteet		
Liite 1	Setelikatemääräykset vuosina 1867-1992	54
Liite 2	Keskeiset valuuttakurssimuutokset 1865-1992	60
Taulukot		
Taulukko 1	Suomen Pankin tase 1868-1992	
Taulukko 2	Suomen Pankin ulkoiset saamiset 1868-1992	
Taulukko 3	Suomen Pankin ulkomaiset velat 1868-1992	
Taulukko 4	Suomen Pankin velat pankeille ja rahoituslaitoksille 1868-1992	
Taulukko 5	Suomen Pankin velat yleisölle 1952-1992	
Taulukko 6	Suomen Pankin velat julkiselle sektorille 1952-1992	
Taulukko 7	Suomen Pankin ruplamääräiset saamiset 1868-1894, 1914-1921, 1974-1991	
Taulukko 8	Oma pääoma 1868-1992	
Lähteet		

1 Suomen Pankin tehtävät ja julkaistu tase 1868–1992. Rakenne ja muutokset

1.1 Keskuspankin tehtävät ja tase

Tämän tutkimuksen tarkoituksena on tuottaa historiallisesti mahdollisimman vertailukelpoinen ja analyttisesti hyödyllinen esitys Suomen Pankin taseen kehityksestä 1860-luvulta 1990-luvulle. Periodin alku on valittu Suomen Pankin kirjanpidon uudistusten perusteella, mutta osuu samalla lähelle Suomen markan käyttöönottoa (1860–1865) ja suomalaisten rahoitusmarkkinoiden kehityksen alkuvaiheita (mm. ensimmäisten liikepankkien perustamista).

Keskuspankin taseiden on tarkoitus kuvata mahdollisimman havainnollisesti pankin toimintaa sen keskeisissä tehtävissä. Näitä tehtäviä ovat toimiminen raha- ja valuuttaviranomaisena, setelipankkina, valtion pankkina ja pankkien pankkina sekä rahapolitiikan harjoittajana.

Taseaineistossa eri tehtävät näkyvät esimerkiksi seuraavin tavoin:

- a) setelipankkitoiminta heijastuu setelinantona ja setelikatteen ylläpitona
- b) raha- ja valuuttaviranomaisena toimiminen heijastuu valuutta- ja metallivaranon ylläpitona ja kurssipolitiikan vaatimina valuutta- ja kultakauppoina
- c) elinkeino- ja rakennepoliittiset tehtävät näkyvät mm. Suomen Pankin suorana luotonantona yrityksille ja pankkien kautta harjoitettuna erityisluotonantona.
- d) toiminta pankkien pankkina näkyy pankkien talletuksina Suomen Pankissa esimerkiksi shekkitileillä ja kassavarantotileillä ja vaihtelevin muodoin harjoitettuna luotonantona pankeille – joko normaalina maksuvalmiusluottona tai sitten hätärahoituksena pankkien joutuessa vaikeuksiin.
- e) toiminta valtion pankkina näkyy valtion talletuksina Suomen Pankissa ja pankin luotonantona valtiolle.

Rahapoliittisia tehtäviä on harjoitettu lähinnä pankeille myönnetyn luoton kautta, mutta myös osallistumalla suoraan kotimaisille raha- ja arvopaperimarkkinoille. Rahapolitiikan analyysi vaatii kuitenkin yleensä pankin taseen tarkastelua kokonaisuutena.

Olennaista on, että näiden tehtävien historiallinen tai taloustieteellinen tarkastelu edellyttää usein taseen jaottelua sektoreittain, ts. niiden taloudenpitäjien aseman perusteella, johon keskuspankki on rahoitussuhteessa. Tästä johtuen mm. Suomen Pankin nykyinen tase ja Kansainvälisen Valuuttarahaston keskuspankkitoimintaa kuvaavat tilastot on järjestetty ensisijaisesti sektoriperiaatetta noudattaen. Toinen perinteinen taseen järjestämisperiaate, vaadetyypeittäinen luokitus (esim. vekselit, obligaatiot jne.) ei tässä mielessä ole yhtä hyödyllinen. Sitä voidaan kuitenkin käyttää sektoriperusteisessakin taseessa toissijaisena luokitteluperusteena.

1.2 Suomen Pankin tasekäytännön kehitys

Tämän luvun lopussa kuvattu sektorikohtainen tase-asetelma on ollut käytössä Suomen Pankissa joulukuusta 1974 alkaen. Suomen Pankin tasetta ei siten ole koko tutkimusperiodin 1868–1992 ajalta julkaistu näin yksityiskohtaisesti eikä havainnollisesti. Julkaistujen taseiden yksityiskohtaisuus on vaihdellut ja taseissa on esiintynyt tutkijan kannalta hankalia puutteellisuuksia.

Vanhan taseaineiston käyttöä vaikeuttaa luokittelun epätarkoituksenmukaisuuden lisäksi se, että julkaistuissa taseissa on useasti esiintynyt suuriakin saamisten aliarvostuksia. Aliarvostukset koskevat lähinnä valuuttamääräisiä saamia vuosina 1914–1925 sekä 1931–1974 sekä pankin obligaatiotalkkua 1920-luvulta vuoteen 1974 asti. Myös kultavaranto on ollut aika ajoin selvästi aliarvostettu, ja kullan arvostuksessa on tapahtunut suuria hyppäyksiä muutamaa otteeseen. Tässä tutkimuksessa on selvitetty kullan ja valuuttojen markkinakurssit ja uudelleenarvostettu asianomaiset tase-erät tarvittavilta vuosilta. Obligaatioiden osalta aliarvostukset on purettu ja käytetty nimellisarvoja.

Taseen luokitteluun liittyvä pääongelma on, että tasetta ei aikaisemmin järjestetty ensisijaisesti sektoreittain, vaan rahoitusvaateittain: taseen pääerinä ovat tällöin esimerkiksi vekselit, obligaatiot, kassakreditivit jne. Näin ollen esimerkiksi Suomen Pankin luotonannon jakautuminen eri luotonsaajasektoreiden kesken (valtio, pankit, muut rahoituslaitokset, yleisö) ei yleensä selviä julkaistuista taseyhteenvetoista. Sama pätee myös pankin velkoihin. Tätä tutkimusta varten on vaateiden sektorijakautumaa koskevat tiedot täytynyt useissa kohdin kerätä arkistoaineistosta. Menetelmänä on ollut, että julkaistusta taseista saatua, tarvittaessa uudelleenarvostettua vaateiden yhteissummaa on käytetty hyväksi, kun on laskettu residuaaliksi jäävän yleisösektorin osuutta eri rahoitusvaadetyypeistä.

Tase-erien puutteellinen luokittelu virallisissa taseissa on peittänyt joitakin hyvin mielenkiintoisiakin tapahtumia. Esimerkiksi 1800-luvulla liikepankkien rediskonttauksia ei ole sen enempää Suomen Pankin kuin liikepankkienkaan julkaistuissa taseissa, ehkä siksi että tuohon aikaan keskuspankin harjoittamaa pankkien likviditeettitukea paheksuttiin puolueellisena suoja-toimenpiteenä. 1930-luvulla jotkut liikepankkien tukemiseksi myönnettyt luotot eivät ole näkyneet erillisinä. Samoin Suomen Pankin diskonttaamat valtion vekselit vuosina 1940–1945 on merkitty julkaistuissa taseissa muiden (yleisön) vekseleiden joukkoon. Yrityksille myönnettyt varsin huomattavat vientiennakot vuosina 1949–1960 näytettiin taseessa vasta vuodesta 1955 alkaen. Tässä tutkimuksessa mm. nämä erät sisältyvät Suomen Pankin kotimaiseen luotonantoon, ja niiden kehitys on kuvattu aiemmassa, kotimaisesta luotonantosta selvittäneessä raportissa.¹

Eräs näkyvä ero tämän tutkimuksen tavoitteena olevan taseaineiston ja nykyisen tasekäytännön välillä on liikkeessä olevan metallirahan käsittely. Nykyisessä taseessa liikkeessä oleva metalliraha on merkitty sekä Suomen Pankin velaksi (osana liikkeessä olevaa rahaa) että saatavaksi (osana valtion metallirahavastuuta). Tästä periaatteesta on tässä tutkimuksessa luovuttu ja esitetty liikkeessä olevasta rahasta velkapuolella vain liikkeessä oleva setelistö, jolloin saamisten puolella erä “valtion metallirahavastuu” on voitu korvata erällä “Suomen Pankin hallussa oleva metallinen vaihtoraha” (tämä on sisällytetty kotimaiseen luotonantoon koska kysymyksessä on

¹ Ikonen (1995).

valtiolle annetun luoton eräs muoto, Ikonen (1995)). Omaksuttu käytäntö on yleinen muiden maiden keskuspankkien taseissa. Liikkeessä olevasta metallirahasta ks. Autio (1996).

Seuraavassa on selvitetty yksityiskohtaisesti Suomen Pankin tasekäytännön muutoksia tarkasteltavana ajanjaksona sekä ongelmia, joita eri periodeilla on ilmennyt konstruoitaessa nykykäytännön mukaista tasetta. Eri rahoitusvaateiden sisältöä on selostettu luvussa 3.

1.3 Suomen Pankin tase ennen vuotta 1868

Ennen vuotta 1868 Suomen Pankin kirjanpito oli järjestetty rahastoittain. Rahastoja oli paljon, enimmillään jopa 50. Rahastojen kautta Suomen Pankki hoiti paitsi omaa luotonantoaan ja muita tehtäviään, myös valtion raha-asioita. Pankin johtosäännössä vuodelta 1840 mainitaan alkuperäisrahasto, maanviljelysrahasto, käsiteollisuusrahasto ja hypoteekkirahasto. Rahastojen määrä lisääntyi aikaa myöten. Kullakin rahastolla oli oma kirjanpito sekä joitakin yhteisiä tilejä.

Suomen Pankin taseen konstruoiminen ennen vuotta 1868 olisi erittäin vaikeaa, koska säilynyt tiliaineisto on hajallaan eri rahastoiden mukaisesti ja osittain tuhoutunutkin. Tässä tutkimuksessa on tutkimusperiodi siksi päätetty aloittaa vuodesta 1868.

1.4 Suomen Pankin tase vuosina 1868–1973

Vuodenvaihteessa 1867–1968 Suomen Pankissa toteutettiin tilinpitokäytännön muutos, joka merkitsi luopumista rahastopohjaisesta järjestelmästä ja siirtymistä yhtenäiseen tilipohjaiseen järjestelmään. Tilinpitokäytännön uudistus liittyy hallinnolliseen uudistukseen, jolla Suomen Pankki siirrettiin Senaatin alaisuudesta valtiopäivien hoitoon. Tiliuudistuksen yhteydessä Suomen Pankkiin katsottiin kuuluviksi sen aikaisemmin hallinnoimista rahastoista vain alkuperäis- ja hypoteekkirahasto. Valtion talous erotettiin hallinnollisesti kokonaan Suomen Pankista vasta vuonna 1875, jolloin Valtiokonttori perustettiin.

Jäljellejääneet kaksi rahastoa, alkuperäisrahasto ja hypoteekkirahasto yhdistettiin, ja kirjanpito järjestettiin tästä lähtien tileittäin. Muutaman vuoden ajan pankin taseessa esitettiin kuitenkin vielä erillisinä kahden muun vanhan rahaston määrääikaisluottoja. Uusia, vuonna 1868 alkavia tilikirjasarjoja olivat mm. diskontatut kotimaiset vekselit (rediskontatut vekselit sarja erotettiin omaksi tilisarjaksi vasta vuonna 1920), hypoteekkilainat (ts. vakuudelliset määrääikaisluotot), kassakreditiivit (vastaa lähinnä nykyisiä shekkitaliluoottoja), pano- ja ottotilit (shekkitalletukset) ja obligaatiosarjat. Lisäksi toteutettiin joitakin kirjanpitoteknisiä uudistuksia, jotka lisäsivät kirjanpidon luotettavuutta ja tarkistettavuutta.

Hallinnollisen uudistuksen myötä Suomen Pankki alkoi julkaista vuosittain taseasetelmaansa otsikolla *Kertomuksia Suomen Pankin hoidosta* vuodesta 1868 lähtien (lisäksi kuukausitaseet julkaistiin *Finlands Allmänna Tidningissa*). Taseen selityksiä ja katsaus kuluneen vuoden taloudelliseen tilanteeseen julkaistiin Säätyjen pankkivaltuuston kertomuksissa. Alla olevan asetelman mukaisen taseen lisäksi julkaistun taseen liitteenä oli tilastotaulukoita, joista selviää mm. Suomen Pankin

hallussa olevat obligaatiot, tase neljännesvuosittain, valuuttasaamiset neljännesvuosittain sekä rahastojen virtatietoja.

Suomen Pankin tase 1870

Vastaavat	Vastattavat
Metallikassa	Liikkeellä oleva setelistö
Kulta	
Hopea	
Kupari	
Saamiset Rahapajalta	
Valuuttasaamiset	Pano- ja ottotilit
Obligaatiot	
Venäläiset valuutat	
Valuuttatilit (shekkitilit)	
Ulkona olevat lainat	Ulkomaiset pano- ja ottotilit
Alkuperäisrahaston lainat (määräaikaiset)	
Hypoteekkirahaston lainat (määräaikaiset)	
Laivanrakennusrahaston lainat (määräaikaiset)	
Associationlainat (määräaikaiset)	
Kassakreditiivit	
Diskontatut vekselit	
Muut varat	Postivekselit
	Talletukset
	Oma pääoma

Suomen Pankin tase on saatavissa myös pankin *Vuosikirjan* osana vuodesta 1914 lähtien (tosin vuosien 1914–1920 tiedot julkaistiin takautuvasti yhdessä niteessä vuonna 1920). Vuosikirjan osiksi vakiintuivat tekstiosan katsaukset kuluneen vuoden talouteen ja Suomen Pankin rahapolitiikkaan. Taseasetelman ohessa julkaistiin runsaasti liitteitä, jotka osaltaan valottivat pankin toimintaa (mm. käyttämätön setelinanto-oikeus, yksityiskohtaisia luottotietoja myös rahoitussektoreittain jne).

Suomen itsenäistyessä vuonna 1917 Suomen Pankin taseesta poistettiin – siis kirjanpitoarvo alennettiin nollassi – ruplamääräiset saatavat sekä Itävallassa ja Saksassa olleet jäädytetyt saatavat, saksalaiset obligaatiot ja itävaltalaiset kirjeenvaihtajatilit.

Vuodesta 1920 lähtien taseen liitteistä on saatavissa tiedot rediskontatuista vekseleistä, joista oli jo muodostunut sekä talouspoliittisesti että määrältään merkittävin Suomen Pankin pankeille myöntämän luoton muoto. Aikaisempien vuosien osalta rediskonttaukset on jouduttu tätä tutkimusta varten selvittämään tapahtumakohtaisesti arkistotyönä.

Alla oleva asetelma kuvastaa sotien välisen ajan tasetta. Julkaistu tase muuttui esitettyyn muotoon vuonna 1920, jolloin julkaistiin takautuvasti yhdessä niteessä myös vuosien 1914–1920 vuosikirjat.

Suomen Pankin julkaistu tase vuonna 1930

Vastaavaa	Vastattavaa
Ensisijainen setelikate	Vaadittaessa maksettavat sitoumukset
Kultakassa	Liikkeessä oleva setelistö
Ulkomaisia kirjeenvaihtajia	Pano- ja ottotilit
	Valtiovaraston pano- ja ottotili
	Postivekseleitä
	Ulkomaisia kirjeenvaihtajia
	Eri tilejä
Toissijainen kate	Muut velat
Ulkomaisia vekseleitä	
Ulkomaisia seteleitä ja korkolippuja	
Vekseleitä Suomen rahassa	
Muut varat	Oma pääoma ja tulostili
Hypoteekkilainoja	
Kassakreditiiveja	
Obligatsioneja Suomen rahassa	
Obligatsioneja ulkomaan rahassa	
Yksityispankkien maksuosoitukset	
Vaihtoraha	
Muut saamiset	

Taseessa vastaavien pääluokkina olivat ensisijainen setelikate alerineen, toissijainen setelikate alerineen sekä muut varat.² Vastattavien puolella tärkeimmät ryhmät ovat vaadittaessa maksettavat sitoumukset alerineen, koska setelikatemääräykset viittasivat juuri vaadittaessa maksettaviin sitoumuksiin, sekä muut velat sekä oma pääoma.

Vuodenvaihteessa 1946/47 Suomen Pankissa toteutettiin jälleen tilinpitokäytännön muutos. Tämän uudistuksen syitä olivat sekä Suomen Pankin tehtävien kasvu mm. valuutansäännöstelyn myötä että kirjanpitotekniikan kehittyminen, mikä mahdollisti kirjanpidon aiempaa nopeamman ja tehokkaamman hoitamisen. Tilinpitokäytännön muutos ei kuitenkaan olennaisesti muuttanut julkaistun taseen rakennetta.

Vuonna 1955 suoritettu jälleen uusi tilinpitokäytännön muutos sen sijaan vaikutti julkaistun taseen rakenteeseen olennaisesti. Tärkeimmät muutokset olivat seuraavat:

- Sarjaan Ulkomaiset valuutat sisällytettiin ulkomaiset selvitystililit, jotka oli aikaisemmin esitetty erikseen taseessa. Samalla selvitystililit luettiin setelikatteen kuten muutkin valuutat.

² Setelikatemääräykset ovat vaihdelleet jonkin verran, ja niiden kehitystä on selvitetty tämän tutkimuksen liitteessä 1.

- Aikaisemmin erät ulkomaiset valuutat ja ulkomaiset selvitystililit olivat olleet nettolukuja. Uudistuksen jälkeen kuuluivat vastaavapuolen ulkomaisiin valuuttoihin ne valuutat joiden saldo osoittaa nettosaatavaa ja vastattavapuolelle ne valuutat, joiden saldo osoittaa nettovelkaa.
- Aikaisemmin oli ulkomaisiin selvitystileihin laskettu eräitä sellaisia selvitystililisaatavia, joita kotimaiset toiminimet olivat saamassa tulevista toimituksista ulkomailta. Kyseisistä saatavista pankki oli suorittanut vastaavat markkamääräiset ennakkomaksut, mutta saatavan ulkomailta voitiin katsoa syntyvän vasta sitten, kun ennakkona maksettu tavarat oli toimitettu. Tällaiset ennakkomaksut luettiin uudessa taseessa muihin saataviin
- Markkamääräisten ennakkomaksujen lisäksi Suomen Pankki myönsi idänkauppaa harjoittaville vientiyrityksille aluksi dollarimääräisiä, sittemmin ruplamääräisiä vientiennakoita vuosina 1949–1960. Nämä vientiennakot merkittiin julkaistuihin taseeseen vasta vuodesta 1955 alkaen. Suomen Pankin kotimaista luotonantoa esittelevässä julkaisussa (Ikonen 1995) yleisösektorin saamat idänviennin ennakkomaksut on kerätty Suomen Pankin arkistosta ja merkitty näkyviin vuodesta 1949 lähtien.
- Vanhassa taseessa sarja Ulkomaiset vekselit käsittivät kaikki ulkomaanrahan määräiset vekselit. Uudessa taseessa ovat ulkomaisia vekseleitä vain ne, joissa maksaja oli ulkomaalainen. Muut ulkomaan rahan määräiset vekselit, joita olivat pääasiassa Suomen Pankin välittämät Kansainvälisen Jälleenrakennuspankin (IBRD, Maailmanpankki) vekselit, muodostivat oman erän Diskontatut kotimaiset ulkomaan rahan määräiset vekselit.
- kassakreditit lopetettiin vuonna 1954 ja korvattiin nykyaikaisella shekkitiliin yhdistetyllä luottolimiitillä. Julkaistussa taseessa pankkien ja yleisön pano- ja ottotilit eli korottomat shekkitalletukset nettoutettiin pankkien maksettavien maksuosoitusten kanssa sekä niihin laskettiin yhteen kassavarantotalletukset ja lisenssitalletukset vuosina 1952–1956.

Suomen Pankin julkaistu tase vuonna 1955

Vastaavaa	Vastattavaa
Ensisijainen setelikate	Liikkeessä olevat setelit
Kulta	
Ulkomaiset valuutat	
Ulkomaiset vekselit	
Ulkomaiset obligaatiot	
Toissijainen kate	Lyhytaikaiset velat
Diskontatut kotimaiset vekselit	Ulkomaiset valuuttatilit
- ulkomaanrahan määräiset	Ulkomaiset markkatilit
- markkamääräiset	Valtion shekkilit
Rediskontatut vekselit	Pankkien shekkilit
Valtion vakauttamislaina	Muut shekkilit
	Muut lyhytaikaiset velat
Muut varat	Pitkäaikaiset velat
Kotimaiset obligaatiot	Ulkomaiset
Shekkilit	Kotimaiset
Vaihtoraha	
Muut saamiset	
	Arvonjärjestelytilit
	Oma pääoma

Vuoden 1974 taseuudistuksessa siirryttiin 1990-luvulle ennen EMU:n 3. vaihetta vallinneeseen käytäntöön. Taseen vastaava- ja vastattavapuolen erät jaoteltiin viiteen sektoriin: ulkomaat, rahoituslaitokset, julkinen sektori, yritykset ja muut. Valuut-tasaamiset ja valuuttavelat jaettiin vaihdettaviin ja sidottuihin (sidotut valutat lakkasivat vuonna 1992).

Toinen muutos, mikä merkitsi poikkeamaa useimmissa muissa maissa sovelletusta käytännöstä on se, että taseeseen on vuodesta 1974 lähtien merkitty liikkeessä olevien setelien lisäksi myös liikkeessä olevat kolikot, ja ne on vastaavasti myös saatavien puolella, jolloin saamisiin kirjautuu koko valtion metallirahavastuu eli Suomen Pankin hallussa oleva ja liikkeessä oleva vaihtoraha.

Suomen Pankin tase 1994

Vastaavaa	Vastattavaa
Kulta ja valuuttasaamiset	Valuuttavelat
Muut ulkomaiset saamiset	Muut ulkomaiset velat
Saamiset rahoituslaitoksilta	Liikkeessä oleva raha
Saamiset julkiselta sektorilta	Sijoitustodistukset
Saamiset yrityksiltä	Velat rahoituslaitoksille
Muut saamiset	Velat julkiselle sektorille
	Velat yrityksille
Aktivoidut menot ja menetykset rahamarkkinoiden vakauden turvaamisesta	Muut velat
	Arvonjärjestelytilit ja varaukset
	Oma pääoma

1.5 Arvostusmuutokset

Suomen Pankin julkaistussa taseessa on eräänä vuosina esiintynyt valuuttamääräisten saamisten aliarvostuksia. Valuuttamääräisiä saamisia koskevat arvostusongelmat koskevat lähinnä kelluvan kurssin jaksoja 1914–1925 ja 1931–1939 sekä aikaa 1950-luvulta vuoteen 1974 asti. Kulta- ja hopeakannan aikana ennen vuotta 1914 sekä vuosina 1926–1931 ei juuri ole ongelmia. Noina vuosina esiintyvät vähäiset arvostusongelmat johtuvat obligaatioiden arvonmuutoksista.

Vuodesta 1917 alkaen sekä kullaan että valuuttamääräisten obligaatioiden että ulkomaisten valuuttojen (shekkitilien) arvo on merkitty taseessa huomattavasti arkistosta saatavaa markkinahintaa alhaisemmaksi. Kullaan osalta tämä korjaantui vuosiksi 1925–1931, mutta obligaatioissa esiintyy edelleen aliarvostusta. Kullaan markkinahinta irtaantui virallisesta kirjanpitoarvostaan taas vuoden 1931 lopulla, mikä näkyy hyppäyksenä arvostuseroissa 1931–1938. Myös obligaatioiden ja valuuttojen tasearvo poikkesi markkina-arvosta. Sotavuosina taseessa käytetty kullaan hinta oli lähellä dollarin kautta laskettua “markkinahintaa”.

Suurimmat suhteelliset aliarvostukset koskevat kuitenkin obligaatioita eli joukkovelkakirjalainoja. 1950-luvun alkupuolelta lähtien julkaistun taseen obligaatioita alettiin aliarvostaa yhä enemmän. Obligaatioiden aliarvostus oli vielä 1920-luvun alussa pientä, noin 10 % nimellisarvosta. 1930-luvulta vuoteen 1973 asti obligaatioiden aliarvostus kasvoi niin, että se oli julkaistun taseen kirjanpitoarvo oli lopulta enää murto-osa nimellisarvosta. Vuoden 1974 taseuudistuksen jälkeen myös suurimmasta osasta joukkovelkakirjalainojen aliarvostuksesta luovuttiin.³

³ Obligaatioiden arvonmuutoksia on selostettu tarkemmin keskustelualoitteessa Ikonen (1995).

Suomen Pankin taseen arvonalennukset 1868–1992

Vuosi	Kulta	Valuuttasaamiset (shekkitilit)	Obligaatiot		
			Ulkom. Oblig.	Kotim. Valuuttam.	Kotim. mk-määr.
1867–1913	Ei merkittäviä aliarvostuksia.		Obligaatioiden tasearvo on ollut lähellä nimellishintaa		
1914–1925	1914–1925 vanha pariteetti	1914–1920 vanha pariteetti	1919–1939 kultaval. vanha pariteetti	1914–1921 Ven. obligaatiot arvo=1 mk	
1926–1927	oikea kurssi	oikea kurssi		valtion obligaatiot aliarv. 10–25 %	valtion obligaatiot aliarv. 30 %
1928	oikea kurssi	oikea kurssi	yhteensä val.määräisistä alennuksia 25 milj. mk		
1929	oikea kurssi	oikea kurssi	yhteensä alennus 22.3 milj. mk		
1930	oikea kurssi	oikea kurssi	yhteensä alennus 10.3 milj. mk		
1931–1939	vanha kulta-pariteetti	vanha kulta-pariteetti	aliarvostus yli 15 %	aliarvostus 5–35 %	aliarvostus 5–50 %
1940–1955	oikea kurssi	oikea kurssi		aliarvostus 20–70 %	aliarvostus 20–90 %
1956–1974	aliarvostus	oikea kurssi	aliarvostus 15–50 %	aliarvostus 70–90 %	aliarvostus 50–90 %

Vuodesta 1974 lähtien valuuttasaamisten arvo merkittiin taseeseen selvästi lähempänä markkina-arvoa kuin aiemmin. Silti arkistossa olevien tilikirjatietojen mukaiset ulkomaisten saatavien arvot ovat n. 3–5 % suurempia kuin julkaistun taseen. Arvonalennukset on välillä merkitty tilinpäätöstietoihin prosenttiosuuksina ulkomaisista rahoitusvaateista, joinakin vuosina on vähennetty tietty summa ulkomaisten saatavien summasta. Tarkemmin arvonalennuksia selostetaan jäljempänä, kun on käyty läpi vaadeluokituksia ja rahoitusvaateiden määritelmiä (luku 3).

2 Suomen Pankin toimintamallit 1868–1992

2.1 Lyhyt katsaus Suomen Pankin ja rahajärjestelmän kehitykseen

Suomen Pankki perustettiin vuonna 1811.⁴ Se oli alkujaan ainoa rahalaitos maassamme. Tehtävänään sillä oli alkuvuosina lähinnä rahahuolto ja pienimuotoinen luotonanto. Lisäksi hoidettiin valtion rahastoja. Ensimmäisen raharealisaation myötä vuonna 1840 poistettiin maassa ruplien rinnalla vielä kiertänyt Ruotsin raha vihdoin liikkeestä ja se korvattiin hopeakatteisilla Suomen Pankin seteleillä. Suomen Pankkikin sai tuolloin oikeudekseen laskea liikkeeseen myös suuriarvoisia seteleitä. Samalla vuoden 1840 uusi ohjesääntö mahdollisti sen, että pankki saattoi ryhtyä välittämään ulkomaisia maksuja ja käymään kauppaa ulkomaisilla vekseleillä.

Suomen Pankin tehtävänä oli sen toiminnan ensi vuosikymmeninä edes jonkinlaisten rahoituspalvelujen tarjoaminen maassa, jossa rahoitusmarkkinat muuten olivat täysin kehittymättömät niin saatavilla olevan luoton kuin maksuvälineiden tarjonnankin osalta: vähitellen käynnistytvä säästöpankkitoimintakin oli noina aikoina luonteeltaan lähinnä huolenpitoa vähävaraisten ihmisten säästämisen edistämisestä.

Suomen Pankin tehtävänä mainittiin sen perustamisen yhteydessä erikseen myös elinkeinojen edistäminen, mikä osoittaa valtiovallan merkantilistista tai nykykielellä ”rakennepoliittista” tavoitteenasettelua. Taloudellinen liberalismi ja sen herättämät kysymykset julkisten ja yksityisten toimintojen välisestä työnjaosta taloudessa eivät vielä näkyneet pankin toiminta-ajatuksessa. Suomen Pankin voidaan määritellä toimineen 1860-luvulle saakka setelipankin *alkeellisen mallin* mukaisesti, korvaten muuten käytännössä täysin puuttuvia rahoitusmarkkinapalveluja.⁵

1850-luvulla Krimin sodan myötä Suomeen uhkasi tulvia venäläisiä seteleitä niin runsaasti, että Suomen Pankin oli pakko lopettaa seteleiden lunastaminen kullalla noin 10 vuodeksi. Osittain tästä johtuneesta valuuttakurssien epävakaudesta suhteessa Skandinavian ja manner-Euroopan valuuttoihin johtuen Suomessa alettiin suunnitella rahareformia ja oman, metalliin sidotun valuutan käyttöönottoa. Tässä onnistuttiin vihdoin vuonna 1865, jolloin markasta tuli käytännössä ainoa maksuväline Suomessa.

Vuoden 1859 asetuksen perusteella Suomen Pankin setelinanto-oikeutta laajennettiin lukemalla saamiset ulkomaisilta kirjeenvaihtajilta setelikatteeseen. Samalla Suomen Pankki ryhtyi ottamaan vastaan korollisia talletuksia. Kun 1862 lähtien maahan alettiin perustaa liikepankkeja, muutettiin nämä talletukset pian korottomiksi pano- ja ottotileiksi, joilla pidettiin erityisesti muiden pankkien varoja. Tämä toiminta pankkien reservien talletuspaikkana oli jälleen askel setelipankista kohti täyttä keskuspankkiutta. Suomen Pankki ja sen pankeille tarjoamat pano- ja ottotilit saavuttivat täysin keskuspankkimaisen aseman pankkien välisen ja näin koko

⁴ Tarkempia tietoja Suomen Pankin historiasta saa lähdeluettelossa mainituista teoksista. Keskeisimpiä niistä ovat Hugo Pippingin Suomen Pankin historiikit (1961 ja 1969), Rossi (1951), Saarinen (1986) ja Tarkka (1993).

⁵ Setelipankkien varhaista kehitystä maittain on selostettu mm. Korpisaari (142–188, 1931).

kansantalouden maksuliikkeen ytimenä vuonna 1906, kun pankkien välisten maksujen clearing aloitettiin Suomen Pankissa.

Pankkijärjestelmän alkaessa muotoutua 1860-luvulla myös vekselien rediskonttaukset alkoivat, joskin rediskonttaukset tulivat aivan normaaliksi toimintamuodoksi vasta 1890-luvulla. Suhde valtioon alkoi muuttua kun valtiopäivät alkoivat toimia. Vuonna 1867 Suomen Pankki siirrettiin säätyjen alaisuuteen ja vuonna 1875 valtion raha-asiain hallinnointi erotettiin siitä, kun perustettiin Valtiokonttori. Samalla tehtiin muutoksia pankin organisaatiossa.

Näiden 1860-luvulta lähtien tapahtuneiden muutosten seurauksena Suomen Pankki alkoi selvästi toimintatavaltaan kehittyä kohti *klassista keskuspankkia*, jonka tehtävänä oli liberalistisen rahapoliittisen ajattelun mukaisesti lähinnä setelirahan arvon vakauttaminen, kultakantajärjestelmän suojeleminen ja pankkien maksuvalmiuden tukeminen.

Keskeisenä kysymyksenä klassisessa keskuspankkitoiminnan teoriassa oli, mitkä luotonannon muodot ovat setelipankille "terveitä" tai sallittuja, ja millaisia määrällisiä rajoituksia luotonantoon oli sovellettava. Vallitseva doktriini oli ilman muuta, että setelipankin tuli keskittyä luotonannossaan lyhytaikaiseen, vakuuksiltaan ensiluokkaiseen liikeluottoon (lähinnä vekseleihin, joita pidettiin varmimpina ja likvideimpinä sijoituskohteina).⁶ Koulukuntaeroja vallitsi sen sijaan enemmän suhtautumisessa kysymykseen, mikä oli setelikatemääräysten merkitys setelipankin luotonannon laajuuden rajoittajana. Ns. banking-koulukunta ei pitänyt setelikatemääräyksiä keskeisenä, vaan kiinnitti päähuomionsa myönnettävän luoton laatuun. Etenkin David Ricardon ajatuksille rakentuva ns. currency-koulukunta sen sijaan piti rahan arvon turvaamisen kannalta välttämättömänä tiukkojen setelikatemääräysten noudattamista.⁷

Pankkitoiminnan kehitystä 1800-luvulla johtaneessa Englannissa currency-koulukunta saavutti 1800-luvun puoliväliin mennessä virallisena doktriinina hallitsevan aseman, mikä näkyi ns. Peelin pankkilain hyväksymisenä. Suomessa currency-koulukunnan vaikutus näkyi etenkin siirtymisenä aiemmasta osakatejärjestelmästä kontingenttijärjestelmään vuonna 1876. Käytännössä rahapolitiikka ei missään kuitenkaan perustunut puhtaasti currency-koulukunnan teorialle, vaan etenkin pankkikriisien yhteydessä setelikatemääräyksistä joustettiin ja pankkeja tuettiin suhteellisen avokätisesti (mm. Englannissa ainakin vuoden 1866 ns. Overend-kriisistä lähtien). Samantyyppinen kehitys on nähtävissä myös Suomessa juuri rediskonttausten yleistymisenä ja muuttumisena osaksi normaalia toimintaa. Itse asiassa käytännön rahapolitiikan vaatimukset veivät 1800-luvun lopulla Suomen Pankin toimintatapaa kohti banking-periaatteiden noudattamista. Banking-politiikan tyyppiseen sterilointipolitiikkaan on ajauduttu usein viimeistään taloudellisten

⁶ Ns. real bills -doktriinin mukaan keskuspankin tuli diskontata ainoastaan ensiluokkaisia tavaravekseleitä. Niistä olivat vastuussa sekä tavaran ostaja että myyjä, jolla oli vekselin arvosta tavaraa hallussaan.

⁷ Klassisen keskuspankkimallin kehittymistä on selostettu mm. Tarkka (183–188, 1993).

kriisien yhteydessä. Samantapaiseen kehitykseen on kiinnitetty huomiota myös Bank of Englandin tapauksessa.⁸

Vuonna 1878 marka sidottiin kultakantaan. Samalla muutettiin setelikatemääräyksiä (ks. liite 1). Vuoden 1878 ohjesäännössä Suomen Pankin tehtäviksi muotoiltiin ensi kerran maan rahan arvon turvaaminen sekä rahalaitoksen pitäminen vakaalla kannalla. Suomen Pankin voidaan siis tuolloin katsoa kehittyneen jo keskuspankiksi paitsi toimintojensa, myös muodollisten tavoitteidensa määrittelyn puolesta.

Suomi joutui luopumaan kultakannasta käytännössä kesällä 1914 ensimmäisen maailmansodan syttymisen vuoksi. Tästä alkaneen markan kellunnan jälkeen Suomi palasi lyhyeksi ajaksi kultakantaan 1926–1931, mutta kansainvälisen valuuttakriisin myötä myös toinen kultakanta romahti. Tämän jälkeen valuutta kellui uudelleen lyhyen aikaa, mutta keväällä 1933 Suomen Pankki liitti markan puntaan, liittyen ns. puntaklubiin. Maailmansodan puhjettua puntakytkeä vaihdettiin dollarikytkentään.

Maailmansota teki Suomen Pankista myös valuutansäännöstelyä hallinnoivan viranomaisen, joka valvoi kaikkea ulkomaista maksuliikettä ja annosteli niukkoja ulkomaanvaluuttoja kotimaisille tarvisijoille. Valuuttaviranomaisen tehtäviin kuului myös selvitystilien hallinnointi suhteessa niihin maihin, joiden kanssa Suomella oli bilateraali maksusopimus. Ensimmäinen suuri maa, jonka kanssa sovittiin bilateraalista maksujärjestelyistä oli Saksa jo vuonna 1934. Neuvostoliiton kanssa näitä järjestelyjä jatkettiin vuoden 1990 loppuun saakka.

Molempien maailmansotien yhteydessä keskuspankkitoiminnan klassisista periaatteista jouduttiin poliittisista syistä joustamaan, sekä setelikatemääräyksiä keventämällä (eli hyväksymällä yhä enemmän muitakin varoja kuin jalometalleja ja ulkomaisia valuuttoja setelikatteeksi) ja myös luotottamalla valtiota suoraan, mikä ei olisi sopinut klassiseen teoriaan.⁹ Nämä ilmiöt ovat nähtävissä sekä vuosina 1915–1923 että toisen maailmansodan aikana. 1920-luvulta lähtien Suomen Pankki alkoi Risto Rytin johdolla harjoittaa myös eräänlaista rakennepolitiikkaa siinä mielessä, että se pyrki järjestämään luottoa Suomen talouden kehityksen kannalta tärkeälle vientiyrityksille. Tämäkin merkitsi tavallaan alkavaa etäänymistä klassisen keskuspankkitoiminnan liberalistisista periaatteista.

Toisen maailmansodan jälkeen marka liitettiin Bretton Woodsin kiinteäkurssijärjestelmään (1948, muodollisesti 1952). Kansainvälisen kiinteäkurssijärjestelmän

⁸ Goodhartin (1985) teoksessa on selvitetty keskuspankkijärjestelmän syntyä eri maissa. Hän on käynyt läpi erityisesti Bank of Englandin historiaa ja sen kehitystä 1800-luvun pankkikriisien valossa. Walter Bagehotin (1873) Lombard Street on klassinen kuvaus keskuspankkipolitiikan kehityksestä. Teos kritikoi käsitystä, jonka mukaan valuutta- ja pankkiasiat hoituisivat itsestään ja automaattisesti. Bagehotin ratkaisu Iso-Britanniaa 1800-luvulla vaivaaviin pankkikriiseihin oli se, että Bank of Englandin tuli toimia paniikkien aikana lender-of-last-resortina. Bagehotin mukaan pankin johtajat toimivat 1800-luvun alkupuolella ilman kunnollista teoriaa koroista, valuuttakursseista ja rahan määrästä, mutta onnistuivat silti toimissaan menestyksellisesti, koska noudattivat luotonannossaa kahta periaatetta: 1 pankki diskonttasi vain ”hyviä” vekseleitä ja 2 pankki otti harvoin vähemmän kuin 5 prosenttia korkoa.

⁹ Suomen Pankin ohjesäännöissä ei kielletä suoraan valtion luotottamista, mutta sitä on pidetty muuten kuin poikkeusajoina epäsuotavana. Käytännössä luototuskielto on toiminut sitä kautta, että Suomen Pankin diskonttaamissa vekseleissä on täytynyt olla kaksi nimeä (vekselin ottajan ja takaajan). Poikkeusoloissa, esim. syksyllä 1939, eduskunta teki päätöksen jonka mukaan pankin diskonttaamilla vekseleillä ei tarvitse olla kuin yksi nimi. Näin valtion vekseleiden diskonttaus sota-aikana tuli mahdolliseksi.

romahdettua 1970-luvun alussa dollarin kultapariteetin murtumiseen, Suomen valuuttakurssipolitiikka alettiin lyhyen kelluntajakson jälkeen perustaa ns. valuuttakoriin (virallisesti 1977).¹⁰

Suomi joutui jatkamaan toisen maailmansodan aikana aloitettua valuutta- ja rahamarkkinoitten säännöstelyä pitkälle 1980-luvulle. Tänä aikana rahapolitiikan välineet kehittyivät perinteisistä markkinaehtoisista järjestelmistä säännöstelyyn soveltuviksi ja hallinnollisesti tarkoituksenmukaisiksi, mutta taloudellisesti markkinaolosuhteisiin soveltumattomiksi.

Klassisen keskuspankin malli murtui Suomessa tosiasiallisesti jo vuoden 1939 syksyllä, mutta viimeiset sen jäänteet hävisivät vasta 1970-luvulla, kun luovuttiin pankkien vekseleitten diskonttauksesta ja rediskonttauksesta. Rahamarkkinoiden ja pankkien säännöstelyn oloissa liberalistiset periaatteet eivät olleet enää relevantteja ja keynesiläisen talouspoliittisen koulukunnan vaikutuksesta niitä pidettiin osin jopa haitallisina siinä mielessä kun ne haittasivat rahapolitiikan pragmaattista käyttöä kokonaistaloudellisen kasvu- ja stabilisaatiopolitiikan tarpeisiin. Keskuspankista kehittyi talouspolitiikan instrumentti, joka vaikutti talouteen moninaisin säännöstely- ja ohjailumekanismein; näitä mekanismeja kehitettiin mm. valuutansäännöstelyn, korkosäännöstelyn, teollisuuden ja vientikaupan rahoituksen kuin pankkien keskuspankkirahoituksen ehtojenkin alueilla. Setelikatemääräykset ja 1970-luvulta alkaen myös pankkien keskuspankkirahoituksen vakuudellisuutta koskevat periaatteet eivät enää olleet rahapolitiikassa etualalla. Tästä uudesta keskuspankkimallista voidaan käyttää nimitystä ”funktionaalinen” keskuspankki.

Viimeisin muutosten aalto Suomen Pankin kehityksessä käynnistyi 1980-luvulla. Käyntiä panevana voimana oli Suomen rahoitusmarkkinoiden kansainvälistyminen ja siihen liittyvä kotimaisen rahamarkkinasäännöstelyn purku. 1980-luvun puolivälissä toteutettiin joukko uudistuksia, joilla pyrittiin sopeuttamaan rahamarkkinoita ja keskuspankin käytettävissä olevia välineitä vapaammille markkinoille soveltuviksi. Tämä näkyi etenkin Suomen Pankin luotonannon muodoissa, ks. Ikonen (1995). Käytännössä säännöstely poistui sekä raha- että valuuttamarkkinoilta vuoden 1987 alkuun mennessä. Tämän jälkeen rahapolitiikkaa on toteutettu pääasiallisesti markkinaoperaatioiden avulla, mikä on merkinnyt huomattavaa muutosta verrattuna aikaisempaan, lähinnä pankeille myönnettävään suoraan luotonantoon perustuneeseen käytäntöön.

1980-luvulla alkanut ja 1990-luvulla jatkunut rahamarkkinoiden avautuminen ja liittyminen osaksi eurooppalaista integraatioprosessia muutti myös Suomen valuuttakurssijärjestelmän perusteet. Vuonna 1991 luovuttiin 1970-luvulta asti voimassa olleesta valuuttaindeksijärjestelmästä ja markka kytkettiin Suomen yksipuolisella päätöksellä Euroopan Yhteisöjen valuuttayksikköön ecuun. Talouskriisin vaikutuksesta kurssi kuitenkin jouduttiin laskemaan kellumaan jo seuraavana vuonna. Syksyllä 1996 Suomi palasi jäljään kiinteäkurssijärjestelmään liittymällä Euroopan valuuttakurssimekanismiin (ERM), millä valmisteltiin liittymistä Euroopan talous- ja rahaliiton 3. vaiheeseen vuoden 1999 alusta. Tällöin markka sulautuu yhteiseen eurooppalaiseen rahaan.

Ne toimintamuodot, jotka Suomen Pankki on asteittain omaksunut 1980-luvun puolivälin jälkeen merkitsevät etäännyttäminen keynesiläisvaikutteisesta ”funktionaalista” keskuspankista. Pääperiaatteena on toiminnan yhteensopivuus kilpailullisten ja vapaiden rahamarkkinoiden olemassaolon kanssa (”markkinaehtoisuus”) ja

¹⁰ Liitteessä 2 on luettelo Suomen Pankin keskeisimmistä valuuttakurssimuutoksista.

keskuspankin tehtävien ymmärtäminen rajatummin kuin 1950–1970-luvuilla. Viime vuosien näkemys korostaa keskuspankin vastuuta nimenomaan rahan arvosta, mutta myös maksujärjestelmän toiminnasta varsinkin pankkien välisten suurmaksujen osalta. Samat kehityspiirteet ovat olleet keskuspankkitoiminnassa vallitsevia käytännössä maailmanlaajuisesti, ja ne ovat myös ohjanneet Euroopan Keskuspankkijärjestelmän (EKPJ) suunnittelua (ks. EMI, 1997). Eräässä mielessä kysymys on osittaisesta paluusta kohti klassisia periaatteita, joskin avomarkkinaoperaatioiden hallitseva merkitys ja setelikatemääräysten jääminen edelleen taka-alalle erottavat 1990-luvun keskuspankkimallin klassisesta, meillä viimeksi 1930-luvulla vallinneesta järjestelmästä. Voidaan ehkä puhua *“uudesta markkinaehtoisesta keskuspankista”*.

2.2 Suomen Pankin roolin muuttuminen ja vaihtoehtoiset politiikkamallit

Edellä esitetystä käy ilmi, kuinka voimakkaita Suomen Pankin toimintaympäristön muutokset sen historian aikana ovat olleet. Tämä näkyy myös rahapolitiikan toteutuksessa. Kuten kaikki keskuspankit, myös Suomen Pankki on joutunut sopeuttamaan raha- ja valuuttapolitiikkansa kulloinkin vallitseviin olosuhteisiin ja muuhun talouspolitiikkaan. Suuri merkitys on ollut kansainvälisten valuuttamarkkinoiden myllerryksillä sotien ja erilaisten kriisien yhteydessä. Myös hallituksen harjoittaman finanssipolitiikan vaatimukset ovat toisinaan vaikuttaneet ratkaisevasti rahapolitiikkaan, esimerkkinä tästä ovat etenkin sotavuodet. Lisäksi Suomen Pankin asema suhteessa muihin rahoituslaitoksiin, yleisöön ja julkiseen sektoriin on muuttunut rahoitusmarkkinoitten kehittyessä ja keskuspankin tehtävien muuttuessa.

Käytännössä tärkeimpiä tavoitteita, joiden välillä keskuspankki joutuu usein valitsemaan, ovat (i) rahan arvon ylläpito (suhteessa kiinteään valuuttakurssiin tai rahan kotimaiseen ostovoimaan), (ii) maan ulkomainen maksuvalmius ja valuuttavaranto, (iii) pankkien maksuvalmius ja kotimaisten rahamarkkinoiden vakaus sekä (iv) valtion rahoitustarpeiden tyydyttäminen.

Mainitut tavoitteet ovat usein keskenään ristiriidassa. Taustalla on se, että rahan arvo ja korkotaso riippuvat rahan tarjonnan ja kysynnän välisestä suhteesta ja että rahan tarjonnan kasvu määräytyy toisaalta keskuspankin kotimaisen luotonannon ja valuuttakauppojen summana. Jos keskuspankki käyttää kotimaista luotonantoaan ensisijaisesti rahamarkkinoiden tilaan vaikuttaakseen ja/tai valtiontalouden rahoitukseen, ja valuuttatoimiaan valuuttakurssien vakauttamiseen, näiden toimien tuloksena muodostuva rahan tarjonta voi vain sattumalta samalla toteuttaa mitään rahan arvolle asetettuja tavoitteita.

Nämä periaatteet pätevät suoraan vain vapaitten valuuttamarkkinoitten olosuhteissa. Jos valuuttamarkkinat ovat säädellyt – kuten Suomessa talvisodan syttymisestä vuoteen 1958 saakka ja pääomanliikkeiden osalta aina 1980-luvulle saakka – ulkomaisen valuutan ostoon ja myyntiin tarvitaan keskuspankin lupa. Tällöin säännöstely tarjoaa keskuspankille lisävälineen, minkä ansioista se pystyy vaikuttamaan samaan aikaan sekä valuuttavarantoon että valuuttakurssiin. Säännöstelyn pitävyydestä riippuen tavoiteristiriitoja pystytään tällöin ainakin lyhyen aikavälin näkökulmasta lieventämään.

Suomen Pankin on täytynyt siis eri tilanteissa valita, mitkä sen tavoitteista ovat ensisijaisia ja mitkä tavoitteet alisteisia muille tavoitteille. Tämä priorisointi on

vaihdellut riippuen valuuttakurssijärjestelmästä, valtion rahoitustarpeiden pakottavuudesta ja maksutaseen tilasta. Keskuspankin valintamahdollisuuksista voidaan esittää neljä keskuspankkipolitiikan ideaalityyppiä. Kahta ensimmäistä on noudatettu kiinteän valuuttakurssin aikana, ja kolmatta joko kellunnan aikana tai sitten sota-aikana, jolloin valuuttamarkkinat on säännöstelyllä muutettu käytännössä kokonaan hallinnollisiksi. Neljäs on puhtaasti kelluvan valuuttakurssin malli, jolla ei kuitenkaan Suomen tapauksessa ole merkitystä paitsi teoreettisena vertailukohtana.

Keskuspankkitoiminnan taseanalyysi perustuu taseen jaotteluun rahapolitiikan kannalta olennaisimpiin pääeriin tai "agregaatteihin". Saatavien puolella näitä ovat yhtäältä valuutta- ja metallivaranto, toisaalta kotimainen luotonanto. Taseen velkapuolella taas kiinnitetään huomiota yhtäältä keskuspankkirahan määrään (mikä sisältää setelistön lisäksi yleisön talletukset keskuspankissa) ja toisaalta keskuspankin omiin varoihin (oman pääoman rahastot ja erilaiset varaukset ja arvostuserät). Näiden pääerien lisäksi velkapuolella on keskuspankkirahaan tai omiin varoihin kuulumattomia velkaeriä, joilla on aika ajoin ollut rahapoliittista mielenkiintoa: keskuspankki on esimerkiksi voinut kiristää rahamarkkinoita valtion talletusten keräämisen kautta tai laskemalla liikkeeseen omia sijoitus- tai talletustodistuksiaan. Olennaista kuitenkin on se, miten keskuspankkirahan tarjonta kulloinkin määräytyy valuutta- ja metallivarannon muutosten ja kotimaisen luotonannon yhteisvaikutuksesta.

Ortodoksisessa "*Currency Principle*" -mallissa ensisijainen tavoite on maksutaseen tasapaino (eli valuuttavarannon tai metallikassan suojelu). Rahateorian termein kysymyksessä on ei-steriloiva kiinteäkurssipolitiikka. Tällöin pankin valuutta- tai metallivarannon heilahtelut vaikuttavat suoraan keskuspankkirahan määrään. Keskuspankin kotimainen luotonanto puolestaan pysyy vakaana, valuuttavarannon kehityksestä riippumattomana ja noudattaa lähinnä pankin oman pääoman kehitystä. Tämän politiikan periaatteet saavat parhaan ilmentymänsä Peelin pankkilaisissa ja siihen johtaneessa englantilaisen "currency"-koulukunnan kirjoituksissa. Tällaista politiikkaa noudatettaessa diskonttokoron pitää tarvittaessa antaa liikkua runsaasti, mikäli valuuttaliikkeiden stabiloiminen sitä vaatii. Tällaista rahapolitiikkaa kutsutaan kultakannan "pelisääntöjen" mukaiseksi, ja sitä ajatellaan usein harjoitetun kansainvälisesti erityisesti ensimmäisen kultakannan aikana. Nykyisin eräät valuuttakomitea- eli "currency board" -järjestelmää soveltavat maat noudattavat vastaavia periaatteita. Ongelmana "currency principle" -mallissa on, että keskuspankki ei pysty luotonannollaan vakauttamaan kotimaisten rahamarkkinoiden tilaa eikä estämään likviditeetikriisien syntymistä.¹¹

Taseen analyysi osoittaa, että Suomen Pankki on noudattanut "currency principle" -politiikkaa erityisesti hopeakannan aikana 1868–1877. Myös muina aikoina voidaan havaita esiintyvän pyrkimystä palata tähän politiikkaan aina, kun rahapolitiikan päähuomio kiinnitetään valuuttatilanteeseen.

Steriloivassa mallissa ensisijaisena tavoitteena ovat rauhalliset kotimaiset rahamarkkinat. Kotimaisella luotonannolla pyritään tasoittamaan valuuttaliikkeiden vaikutuksia kotimaisilla rahamarkkinoilla. Rahan tarjonta pyritään pitämään joustavasti rahan kysyntää vastaavana ja korkotaso vakaana. Rahateoriassa tällaista politiikkaa kutsutaan akkommodoivaksi. Ongelmana tässä mallissa on se, että valuutan ulosvirtaus ei siinä automaattisesti johda rahamarkkinoiden kiristymiseen,

¹¹ Currency board -järjestelmää (sana voitaisiin suomentaa lähinnä valuuttaviranomaiseksi) on kuvattu mm. teoksessa Williamson (1996).

mikä tasapainottaisi maksutaseen. Seurauksena voivat olla kumulatiiviset valuutan ulos- tai sisäänvirtaukset. Sterilointipolitiikkaa voidaan siis harjoittaa vain tietyissä rajoissa, muuten seurauksena on valuuttakriisejä valuuttavarannon uhatessa loppua. Sterilointipolitiikan teoreettisena taustana voidaan pitää englantilaisen Banking-koulukunnan käsityksiä rahapolitiikan harjoittamisesta, ja toisaalta sitä käytäntöä, mikä Isossa-Britanniassa muotoutui 1800-luvun loppupuolen rahamarkkinakriisien aikaan.¹²

Taseanalyysin perusteella näyttää siltä, että Suomen Pankki alkoi ensimmäisen kultakannan aikana (1878–1914), uudelleen 1920-luvulla kultakannan romahdukseen saakka ja myös sodan jälkeen 1950–1970-luvuilla siirtyä yhä selvempään sterilointipolitiikkaan.

Vapaasti inflatoiva "setelirahoitusmalli" on Suomessa ollut sotatalouden ratkaisu valtion rahoitukseen. Tässä mallissa kotimainen luotonanto määräytyy valtion ja/tai elinkeinoelämän luoton tarpeen perusteella ja saa samalla kasvattaa rahan määrää. Valuutta kelluu tai valuuttaa säännöstellään, valuuttavaranto pysyy pienenä ja rahan arvo saa vapaasti heiketä. Ongelmana on tietysti, että inflaatio kiihtyy rahan tarjonnan kasvua vastaavasti. Inflaation pysäyttämiseksi Suomessa tällaisesta rahapolitiikasta on pyritty eroon sotien jälkeen (1920-luvulla ja 1950-luvulla) niin pian kuin valtionalouden tasapainottaminen on ollut mahdollista.

Puhtaasti kelluvan kurssin järjestelmässä keskuspankki välttää puuttumista valuuttamarkkinoille, joten valuuttavaranto pysyy suhteellisen vakaana. Tässä mielessä järjestelmä muistuttaa edellä esitettyä "setelirahoitusmallia". Erona kuitenkin on, että kotimaista luotonantoa käytetään tässä aktiivisesti rahapolitiikan mitoituksen välineenä. Joko luoton määrä tai sen korot asetetaan siten, että keskuspankki saavuttaa rahapolitiikalle asettamansa tavoitteet (rahapolitiikan strategiavalinnoista riippuen, esimerkiksi rahan määrän tai pankkien likviditeetin tai inflaatiovauhdin).

Periaatteessa kelluvan kurssin järjestelmää, jota ei olisi alistettu valtion rahoitustarpeiden tyydyttämiseksi, voidaan Suomen markan historiasta etsiä seuraavilta jaksoilta: vuosilta 1922–1925, kun rahamarkkinoita vakautettiin ennen kultakantaan siirtymistä; syksystä 1931 kevääseen 1933 kultakannan murtumisen ja puntaklubiin liittymisen välillä; keväältä 1973 syksyyn 1977 Bretton Woodsin järjestelmän lopullisen murtumisen ja Suomen valuuttaindeksijärjestelmän virallistamisen välisestä jaksosta; ja syksystä 1992 syksyyn 1997 markan kelluttamisen ja Suomen ERM-jäsenyyden väliseltä periodilta.

Suomen rahapolitiikan historiasta ei kuitenkaan näytä löytyvän hyviä esimerkkejä puhtaaseen kelluntaan perustuvasta rahapolitiikasta, koska muodollisesti kelluvan kurssijärjestelmänkin vallitessa Suomen Pankin interventio- ja sterilointipolitiikka näyttää yleensä olleen melko aktiivista. Tämä nähdään helposti valuuttavarannon muutoksia tarkastelemalla.

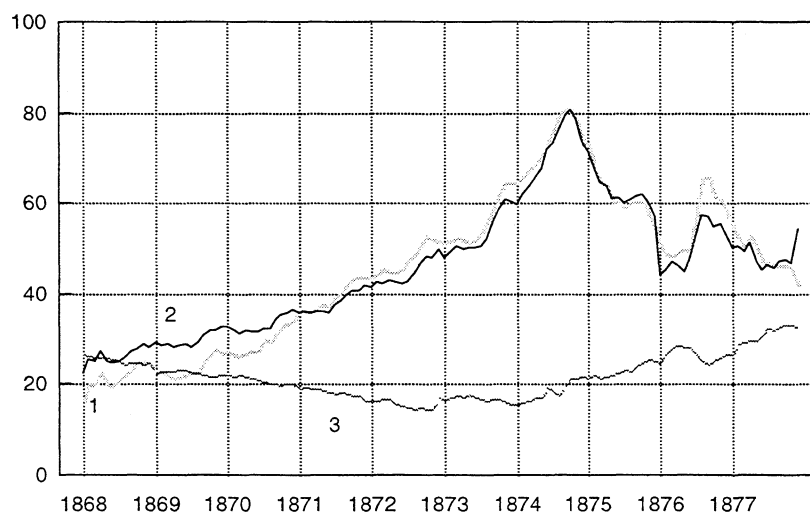
Seuraavassa tarkastellaan, miten erilaiset keskuspankin toimintatavat näkyvät Suomen rahapolitiikassa eri aikoina.

¹² Tarkka (184–185, 1993).

2.3 Hopeakanta 1865–1877

Hopeakannan aikainen keskuspankkipolitiikka oli varsin puhtasoppista currency-politiikkaa (kuvio 1). Kotimainen luotonanto noudatti vakaasti lähinnä Suomen Pankin oman pääoman kehitystä ja valuuttavarannon heilahtelut vaikuttivat suoraan liikkeessä olevan rahan määrään. Varsin joustamaton luotonantopolitiikka saattoi osaksi johtua ajan setelikatemääräyksistä (ks. liite 1). On selvittämättä, minkä verran tuolloinen “currency”-tyylinen politiikka oli tietoisien doktriinin noudattamista. Kotimaiseen luotonannon jäykkäliikkeisyyteen vaikutti kuitenkin varmasti myös se, että Suomen Pankin rooli rahapolitiikan harjoittajana ja pankkien pankkina ei ollut vielä kovin selkiintynyt. Luotonannon vielä vanhahtavat muodot¹³ ja pankkiasiakkaiden puute eli keskuspankkitoiminnan kehittymättömyys merkitsivät sitä, että luotonkysyntä ei ehkä vielä kovin herkästi reagoinut maksutaseen kautta tuleviin rahanmarkkinoiden kireyden muutoksiin.

Kuvio 1. Suomen Pankin valuuttavaranto, keskuspankkiraha ja kotimainen luotonanto vuosina 1868–1877



- 1 valuuttavaranto
- 2 keskuspankkiraha
- 3 kotimainen luotonanto

Muiden pankkien ja keskuspankin suhteesta ei hopeakannan aikaan ollut vielä virallisia määräyksiä. Ensimmäinen liikepankki perustettiin 1862 ja samoihin aikoihin vuonna 1865 maassa toimi lisäksi toistakymmentä säästöpankkia. Suomen Pankin suhdetta muihin rahoituslaitoksiin ei ollut määritelty ohjesäännössä. Suomen Pankin selkiytymätön rooli keskuspankkina johtui rahoitusmarkkinoiden pienuudesta ja kehittymättömyydestä. Sekä liikepankkien että säästöpankkien määrä alkoi kuitenkin kasvaa nopeasti pian jakson päätyttyä.

¹³ Luotonannon muotoja olivat lähinnä hypoteekkiluotot, kassakreditiivit ja obligaatiot. Vekseleitten rediskonttaus yleistyi vasta 1890-luvulta alkaen.

Suurimpana rahalaitoksena maassa Suomen Pankki harjoitti myös monenlaista sellaista pankkitoimintaa, joka nykyään kuuluu lähinnä liikepankeille, esimerkiksi se luototti laajasti yrityksiä ja jopa yksityishenkilöitä. Se oli myös valuutan ja ulkomais-ten vekselien kaupan keskus. Liikepankkien koko luotonanto verrattuna Suomen Pankin koko luotonantoon kasvoi kuitenkin vuodesta 1880 vuoteen 1913 moninkertaiseksi¹⁴ ja Suomen Pankki saattoi siten vähitellen keskittyä yhä leimallisemmin keskuspankin tehtävien hoitamiseen.

2.4 Ensimmäinen kultakanta 1878–1914

Ensimmäinen ja toinen kultakanta (1925–1931) edustavat lähinnä kotimaisten rahamarkkinoitten rauhaa turvaavaa sterilointipolitiikan kautta (kuvio 2). Kotimainen luotonanto noudatti käytännössä melkein täysin peilikuvamaisesti valuuttavarannon kehitystä, setelistön kehityksen pysyessä samalla kutakuinkin vakaana.

Kuten edellä on todettu, sterilointipolitiikan ongelmana on se, ettei valuutan ulosvirtaus aina johda automaattisesti rahamarkkinoiden kiristymiseen. Ongelmaa voitiin korjata diskonttokorolla. Niinpä 1800-luvun lopun korkopolitiikkaa harjoitettiin lähinnä maksutaseen ehdoilla. Perinteisten kultakannan “pelisääntöjen” mukaan kultavirran kohteena olevan maan tuli alentaa diskonttokorkoaan ja kultaa menettävän maan taas sitä nostaa. Näiden implisiittisesti sovittujen pelisääntöjen noudattaminen oli hyödyllistä, jotta kunkin kultakannassa olevan maan keskuspankissa olisi riittävästi reservejä. Yleisesti katsotaan, että ns. ensimmäisen kultakannan aikana 1870-luvulta ensimmäiseen maailmansotaan asti pelisääntöjä noudatettiin paremmin kuin toisen kultakannan aikana sotien välisenä aikana. Kuitenkaan edes ensimmäisen kultakannankaan aikana eri maat eivät muuttaneet aivan mekaanisesti korkotasoaan kultavarannon muutosten mukaan. Toisin sanoen kultaa vastaanottavat maat eivät suinkaan aina laskeneet korkojaan, jotta kultavirta kääntyisi tasapuolisuuden nimissä toisiin maihin.¹⁵

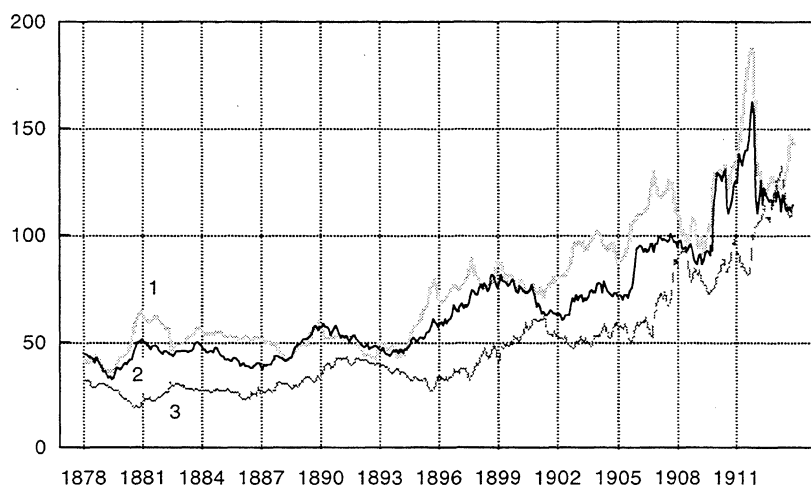
Suoman korkopolitiikan tarkastelu yhdessä valuuttavarannon kanssa osoittaa, että Suomen Pankin korkopolitiikalla oli selvä yhteys valuuttatilanteen muutoksiin “pelisääntöjen” mukaisesti (kuvio 2). Toisaalta Bloomfield on osoittanut pohjoismaiden korkopolitiikan vahvan samansuuntaisuuden ensimmäisen kultakannan vuosina.

¹⁴ Pipping (1962) 119.

¹⁵ Bloomfield (1959), s. 49.

Kuvio 2.

Suomen Pankin valuuttavaranto, keskuspankkiraha ja kotimainen luotonanto vuosina 1878–1913



- 1 valuuttavaranto
- 2 keskuspankkiraha
- 3 kotimainen luotonanto

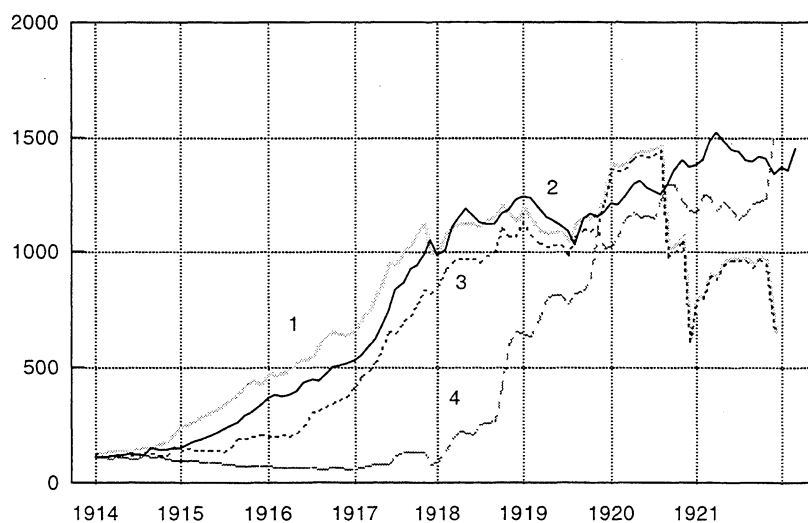
2.5 Kellutus 1914–1925

Ensimmäisen ja toisen maailmansodan aika inflaatioineen ja taloudellisine kaaoksi-
neen edustavat “sotatalouden” mallia puhtaimmillaan. Malli on ollut klassinen
ratkaisu valtion rahoitusongelmiin: kotimainen luotonanto (lähinnä valtiolle)
määräytyy sotatarpeiden mukaan ja luotonanto rahoitetaan painamalla yksinkertaises-
ti lisää seteleitä.

Maailmansodan syttyminen 1914 romahdutti ensimmäisen kultakannan.
Kultakannan romahdus ja kansainvälinen taloudellinen kaaos näkyvät myös Suomen
Pankin taseissa. Keskuspankki yritti turhaan taistella kullasta luopumista vastaan
nostamalla diskonttokorkoaan ennätyselliseen 7 prosenttiin kesällä 1914. Sodan
syttyä Suomen Pankki pelkäsi valuuttojen tarpeen tyydyttämiseksi joutuvansa
turvautumaan kultakassaan, pankki lakkasi syksyllä 1914 ja virallisesti 15. huhtikuu-
ta 1915 annetun keisarillisen asetuksen nojalla kokonaan lunastamasta seteleitään
kullalla.

Kuvio 3.

Suomen Pankin valuuttavaranto, keskuspankkiraha ja kotimainen luotonanto vuosina 1914–1921



- 1 Valuuttavaranto ml. ruplasaamiset
- 2 Keskuspankkiraha
- 3 Kotimainen luotonanto
- 4 Valuuttavaranto ilman ruplia

Valuuttojen tarve säilyi kuitenkin edelleen, koska maahan virtasi ruplasaattavia, joita ei sotaoloissa tietenkään voitu vaihtaa "koviin" ulkomaisiin saataviin. Vuoden 1914 kesästä vuoden 1915 loppuun ruplan kurssi ulkomailla, mm. Tukholmassa laski selvästi. Myös Suomen Pankki onnistui laskemaan ruplan kurssia Helsingissä, vaikkakin vähemmän kuin se oli laskenut Tukholmassa. Markka heikkeni näin ollen selvästi mm. kruunun suhteen. Suomen Pankin pyrkimykset markan arvon korottamiseksi suhteessa ruplaan herättivät kuitenkin kesään 1917 saakka jyrkkää vastustusta Venäjän viranomaisissa. Suomen Pankki ja Suomen valtio kärsivät ruplasaattavien lisäyksen ja niiden myöhemmän romahdusmaisen arvon laskun takia raskaita valuuttatappioita. Suomen Pankin asemaa heikensi myös se, että sen saatavat keskusvalloista, Saksasta ja Itävallasta, jäädytettiin noissa maissa, eikä niitä voitu enää lukea setelikatteeseen. Syksyllä 1917 Venäjän väliaikainen hallitus määritteli Lontoon pörssissä noteeratun ruplan arvon myös Suomessa noudatettavaksi, mutta Suomen itsenäistymisen myötä tämä määräys menetti pian merkityksensä. Ruplavarannon huonon vaihdettavuuden ja niistä myöhemmin aiheutuneen tappion johdosta kuvioon 3 on merkitty valuuttavaranto vuosilta 1914–1921 sekä ilman ruplia että ruplat mukaan lukien.

Suomen itsenäistymisen jälkeen joulukuussa 1917 Suomen Pankin ei enää tarvinnut vastustella Venäjän hallituksen määräyksiä, mutta taloudelliset ongelmat jatkuivat. Setelikate ei riittänyt, kun Suomen Pankki lisäsi luotonantoaan valtiolle. Vuoden 1918 huhtikuussa pankki sai nostaa kontingentin 200 milj. mk:aan ja samalla setelikatteeseen lisättiin Suomen valtion obligaatiot. Uusia määräyksiä sovellettiin takautuvasti jo vuoden 1917 taseeseen. Todellisuudessa Suomen Pankki oli ostanut jo vuodesta 1914 lähtien "takaisinostovelvollisuudella" obligaatioita valtiolta, joka olikin ostanut ne takaisin vuoden 1915 lopussa. Nämä Suomen valtion obligaatiot

olivat ulkomaanrahanmääräisiä, joten ne merkittiin valuuttamääräisiin saamisiin (ja sitä kautta setelikatteeseen) eivätkä ne näy virallisissa taseissa kotimaisen luotonannon kohdalla vuosina 1914–1917. Kokoamissani tilastoissa nämä obligaatiot on kuitenkin merkitty valtion luottoihin kuten asiallisesti ottaen kuuluu, eikä valuuttasääntöihin.¹⁶

Valtion luotonoton tiedettiin jo tuolloin aiheuttavan setelirahoituksesta johtuvaa inflaatiota. Valtion ja Suomen Pankin toiminnasta ja yhteistyöstä sodan aikana käytiin kiivastakin aikalaiskeskustelua ja Suomen Pankin ohjesääntöön kirjattiin määräys siitä, ettei pankki voinut enää hyväksyä vekseleitä, joissa olisi vain yksi nimi (siis käytännössä tämä tarkoitti sitä, ettei valtiota saanut enää normaalioloissa luotottaa). Setelirahoituksesta luopumisella tähdättiin markan arvon vakiinnuttamiseen, joka mahdollistaisi paluun kultakantaan. Valtion velkaa Suomen Pankille lyhennettiin voimakkaasti vuosina 1922–1923, mikä johtikin Suomen markan arvon vakiintumiseen suhteessa vahvoihin valuuttoihin, kuten dollariin ja ruotsin kruunuun. Paluu muodolliseen kultakantaan onnistui kuitenkin vasta vuoden 1926 alusta.

Ensimmäisen maailmansodan aikaisen inflaation jälkeen Suomen Pankin tärkein tavoite oli vakauttaa markan arvo. Keinoiksi määriteltiin setelistön supistaminen myymällä Suomen Pankin hallussa olevia valtion obligaatioita ja luottopolitiikan tiukentaminen sekä suoralla rediskonttojen säätelyllä että korkojen nostolla. Niinpä vuosina 1921–1925 Suomen Pankin kotimainen luotonanto ei määrällisesti juuri kasvanut.

2.6 Toinen kultakanta 1926–1931

Markan sitominen kultaan vuoden 1926 alusta palveli pyrkimystä rahanarvon vakauttamiseen. Vuoden 1925 lopussa voimaan tulleen ohjesäännön mukaan ensisijaisen setelikatteen muodostivat kultakassa ja saatavat ulkomaisilta asiamiehiltä. Kontingentti määrättiin 1 200 milj. mk:ksi ja se oli katettava ulkomaisilla vekseleillä, obligaatioilla, seteleillä ja korkolipuilla sekä kotimaisilla vekseleillä. Kultakantaan siirtymisen myötä Suomen Pankki menetti mahdollisuutensa säädellä valuuttakursseja. Toisaalta rauhallinen hintakehitys vakiintui ja maan ulkomainen maksuvalmius ja luottokelpoisuus kohentuivat nopeasti.

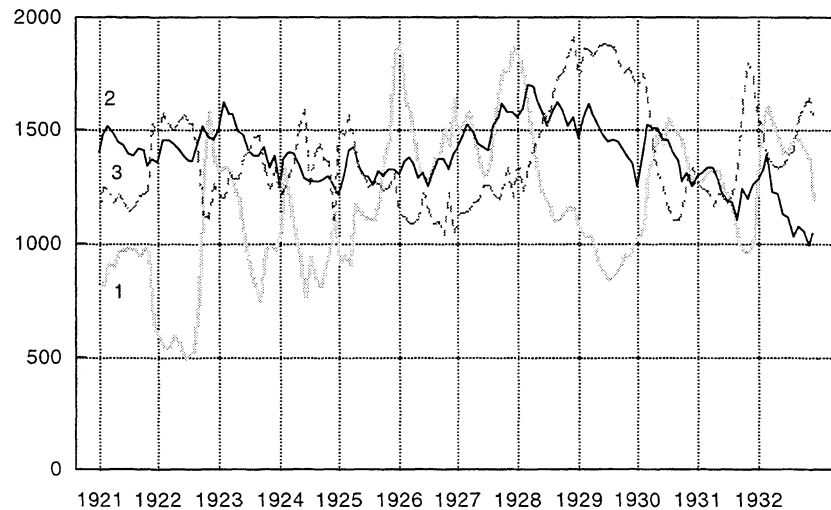
Taseanalyysin mielessä toinen kultakanta merkitsi paluuta “setelirahoituksesta” kotimaisia rahoitusmarkkinoita vakauttavaan steriloivaan politiikkaan (kuvio 4). Kansainvälisestikin tuntuvana ongelmana verrattuna ensimmäiseen kultakantaan oli kuitenkin se, etteivät kultakantaan kuuluneet maat noudattaneet “pelisääntöjä” edes niin hyvin kuin ensimmäisessä kultakannassa, ts. eivät kultaa vastaanottaessaan alentaneet korkoja, mikä olisi kääntänyt kultavirran pois päin maasta. Kultakanta ei siis ollut kovin vakaa edes talouden ollessa suotuisassa kasvussa, ja kansainvälisen laman alkaessa eri maat alkoivat luopua kultakannasta voidakseen itsenäisemmin säädellä raha- ja valuuttapolitiikkaansa. Ratkaisevaa Suomen kannalta oli Englannin luopuminen kultakannasta syksyllä 1931, koska Englanti oli Suomen tärkein vientimaa. Liikepankit alkoivat painostaa pääjohtaja Rytiä voimakkaasti luopumaan kultakannasta lokakuun alussa, jolloin muut pohjoismaat luopuivat myös kullasta.

¹⁶ Ikonen (1995).

Niinpä 12. lokakuuta 1931 Suomen Pankki teki vastahakoisesti päätöksen luopua "toistaiseksi" kultakannasta. Valuuttakurssit alkoivat kellua.

Toisen kultakannan romahduksesta on olemassa hyvin paljon erilaisiin johtopäätöksiin tulevia tutkimuksia. Kultakannan voidaan katsoa kaatuneen viime kädessä väärin kultapariteetteihin, kultaa vastaanottaneiden maiden itsekkyyteen, Saksan sotakorvauksiin, jotka aiheuttivat epävarmuutta kansainvälisiin taloussuhteisiin sekä muiden maiden puntasaataviin, jotka uhkasivat Englannin kultavarantoa.¹⁷

Kuvio 4. Suomen Pankin valuuttavaranto, keskuspankkiraha ja kotimainen luotonanto vuosina 1921–1932



- 1 Valuuttavaranto
- 2 Keskuspankkiraha
- 3 Kotimainen luotonanto

2.7 Kellutus ja puntaklubi 1931–1939

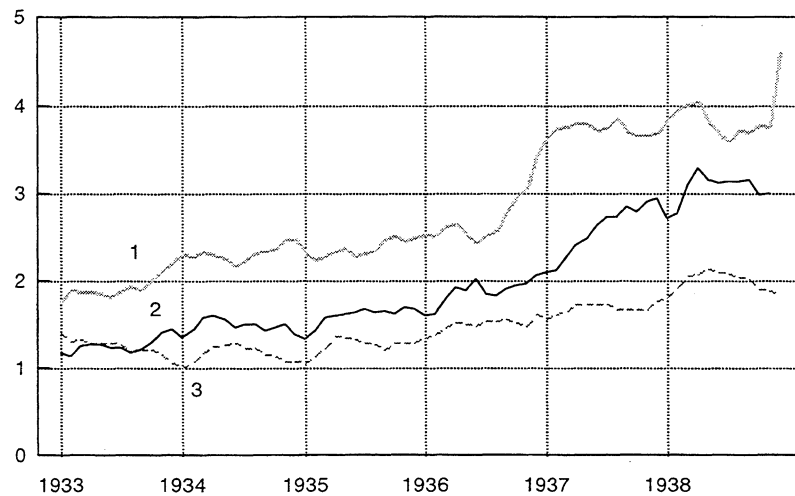
Kultakannan romahduksen jälkeen markka kellui pari vuotta kunnes markka kiinnitettiin tiukasti Englannin puntaan maaliskuussa 1933. Rahapolitiikkaa kellunnan aikana voidaan kutsua lähinnä steriloivaksi. Tästä alkanut epämuodollinen jäsenyys ns. puntaklubissa merkitsi paluuta currency-politiikkaan, jossa ensisijaisena tavoitteena on maksutaseen tasapainottaminen (kuvio 5). Lokakuun 1931 devalvaation jälkeen harjoitettiin myös muutama kuukausi valuutansäännöstelyä.

Maksutaseen tasapainottamista 1930-luvulla auttoi myös reaalitalouden toipuminen ja kauppataseen kääntyminen ylijäämäiseksi. BKT alkoi tosin kasvaa vasta vuonna 1933, mutta sen jälkeen aina vuoteen 1939 asti Suomen vuosituotannon kasvu oli keskimäärin Euroopan nopeinta. Vaihtotase kääntyi positiiviseksi jo 1930-luvun alussa, mikä johtui ensisijaisesti ulkomaankaupan ylijäämän kasvusta, mutta

¹⁷ Tarkka (1993), 79.

myös “näkymättömien erien” eli palvelutaseen paranemisesta ja ulkomaisten korkomenojen supistumisesta.¹⁸

Kuvio 5. Suomen Pankin valuuttavaranto, keskuspankkiraha ja kotimainen luotonanto vuosina 1933–1938



- 1 Valuuttavaranto
- 2 Keskuspankkiraha
- 3 Kotimainen luotonanto

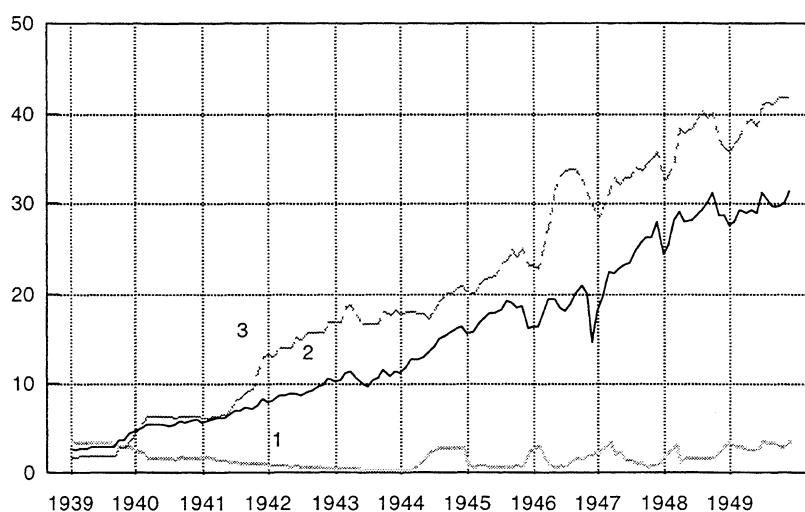
2.8 Sota ja säännöstelyn aika 1939–1949

Sodan syttyminen syksyllä 1939 johti siihen, että valtio oli sotatoimien rahoittamiseksi jälleen pakotettu ottamaan lainaa Suomen Pankista. Tämä merkitsi luonnollisesti luopumista maksutasetta tasapainottavasta politiikasta ja siirtymistä “sotatalousmalliin” (kuviot 5 ja 6). Kattava valuutansäännöstely pantiin toimeen. Joulukuussa 1939 annettiin laki, jossa poistettiin ero ensisijaisen ja toissijaisen setelikatteen välillä. Samalla mahdollistettiin valtion vekseleitten rajoittamaton diskonttaus, kun nämä luettiin setelikatteeseen. Selvitysten mukaan luotonanto valtiolle kasvoi vuosina 1939–1944 600 milj. mk:sta 17 750 milj. mk:aan. Valtion osuus Suomen Pankin luotonannosta oli siis hyvin suuri, esimerkiksi vuonna 1944 80–90 %. Vuosina 1941–1942 keskuspankkiluoton osuus valtion kassatuloista vaihteli 7–18 %:n välillä. Valtion luotonotto keskuspankilta johti jälleen setelistön lisääntymiseen ja voimakkaaseen inflaatiopaineeseen, mikä kuitenkin hintasäännöstelyn oloissa jäi osin patoutuneeksi kunnes sodan päättyessä purkautui varsin rajuna.

¹⁸ Lappalainen (1997) Suomen maksutase 1914–1938. Suomen Pankin keskustelualoitteita 14/1997.

Kuvio 6.

Suomen Pankin valuuttavaranto, keskuspankkiraha ja kotimainen luotonanto vuosina 1939–1949



- 1 Valuuttavaranto
- 2 Keskuspankkiraha
- 3 Kotimainen luotonanto

Sodan jälkeen Suomen Pankin tärkein haaste oli irti päässeen inflaation hillitseminen ja rahan arvon vakauttaminen. Tässä ei heti onnistuttu, vaan vuosina 1945 ja 1949 jouduttiin turvautumaan suuriin devalvaatioihin. Kireän rahapolitiikan tiellä oli poliittisia esteitä, minkä lisäksi jälleenrakennustoiminnan ja sotakorvaustuotannon häiriötöntä sujumista pidettiin yleisesti rahapolitiikkaan nähden täysin ensisijaisina tavoitteina. Vasta sitoutuminen Bretton Woods-systeemiin vuodesta 1949 lähtien antoi markalle jonkinlaista vakautta.

2.9 Säännösteltyjen rahoitusmarkkinoitten kausi ja kiinteän kurssin kausi 1950–1992

Sotien jälkeisen ajan keskuspankkipolitiikkaa voidaan tarkastella monesta näkökulmasta käsin. Edellä esitettyjä malleja käyttäen voidaan yleisesti todeta, että koko sotien jälkeinen aika on ollut Suomessa leimallisesti steriloivan mallin aikaa. Ongelmaksi on tuolloin luonnollisesti ja toistuvasti noussut maksutaseen tasapainottaminen. Ulkoisen tasapainon saavuttamiseksi Suomessa on jouduttu turvautumaan ajoittaisiin devalvaatioihin sekä poikkeuksellisen pitkään jatkuneeseen valuutansäännöstelyyn.

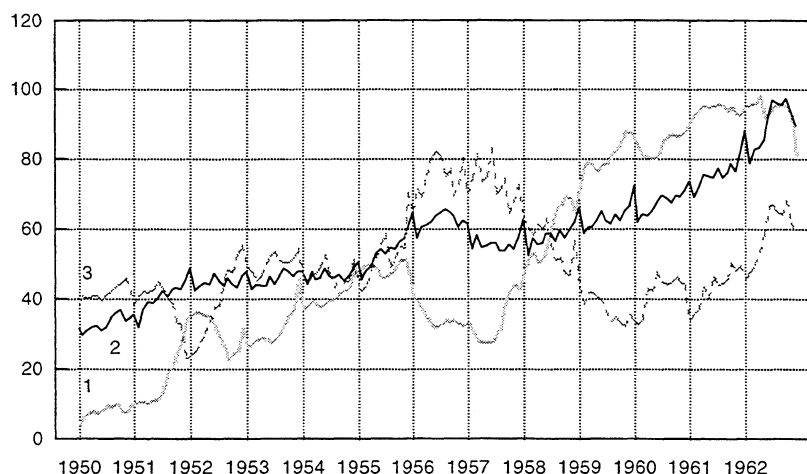
Sotien ja sotakorvausten maksamisen jälkeen Suomen talous alkoi kasvaa jälleen nopeasti. Tähän vaikutti erityisesti ulkomaankaupan vapautuminen 1950-luvulla. Kasvun vuosikymmeninäkin ovat Suomen taloudelle olleet silti ominaisia voimakkaat suhdannevaihtelut. Tämä johtuu osittain tärkeimmän vientialan eli metsäteollisuuden suhdanneherkkyydestä. Toisaalta voidaan kenties syyttää liian kevyttä rahapolitiikkaa edullisten vientisuhdanteiden aikaan, minkä takia valuuttati-

lanne pysyi kroonisesti heikkona. Nopeaa kasvua priorisoivassa maassa ei valuuttatulojen jättäminen varannon kartuttamiseen ehkä tuntunut vahvasti perustellulta. Joka tapauksessa päädyttiin ns. “devalvaatiosykliin”, johon liittyen Suomen Pankki joutui kustannus- ja maksutasekriisien seurauksena suorittamaan toistuvia devalvaatioita (1957, 1967, 1977–1978, 1982). Valuuttakurssijärjestelmä oli siis käytännössä “kiinteä, mutta tarvittaessa muuttuva kurssi”.

Yksi tapa, jolla yritettiin ratkaista maksutaseen ja rahapolitiikan muiden tavoitteiden välisiä ongelmia oli *valuutansäännöstely*, jota jatkettiin myös sodan jälkeen. Vuoteen 1957 asti valuutansäännöstely oli kytketty kiinteästi ulkomaankaupan säännöstelyyn. Tämän jälkeen kauppa vähitellen vapautui ja markka muuttui vaihdettavaksi valuutaksi. Kuitenkin pääoman liikkeitä säädeltiin vaihtelevin muodoin ja vaihtelevalla tiukkuudella aina 1980-luvulle asti. Lopullisesti valuuttamarkkinat vapautuivat vuonna 1991, kun kotitalouksien ulkomaiset luotot vapautettiin luvanvaraisuudesta.¹⁹

Myös kotimaisia rahamarkkinoita säännösteltiin. Rahapolitiikassa pyrittiin säätämään luottojen ylikysyntää vaikuttamalla pankkien luotonantohalukkuuteen kannattavuuden kautta. Keskeisenä instrumenttina oli keskuspankkirahoituksen määrä ja hinta.²⁰

Kuvio 7. Suomen Pankin valuuttavaranto, keskuspankkiraha ja kotimainen luotonanto vuosina 1950–1962



- 1 Valuuttavaranto
- 2 Keskuspankkiraha
- 3 Kotimainen luotonanto

Sotien jälkeistä aikaa voidaan tarkastella jakamalla se vuosikymmeniin, kuten on tehty oheisissa kuvioissa 7–10.²¹

¹⁹ Valuutansäännöstelyä on esitelty yksityiskohtaisesti Lehto-Sinisalo (1991).

²⁰ Tarkemmin Suomen Pankin kotimaisesta luotonannosta Ikonen (1995).

²¹ Kuvaukset sotien välisen ajan taloudellisesta kehityksestä ovat teoksista Parviainen (1988), Suomen taloushistoria 2 (1982), Lehto-Sinisalo (1991) ja Pekkarinen-Vartiainen (1993).

1950-lukua Suomessa leimasivat voimakkaat suhdannevaihtelut. Vuosina 1950–1952 Suomessa saatiin nauttia Korean sodan aiheuttamasta korkeasuhdanteesta, joka tosin johti melkoiseen ylikuumenemiseen. Keskuspankin pyrkimykset rahapolitiikan kiristämiseksi korkoja korottamalla eivät saaneet tuekseen riittävää poliittista kannatusta (ks. Tarkka, 1988). Ulkomaankaupan tuontipainetta hillitsi kuitenkin edelleen jatkunut ulkomaankaupan säännöstely. Korkeasuhdanteen jälkeen seurasi laskusuhdanne, johon ajoittui vielä vuoden 1956 yleislakko. Kansainvälinen lama jatkui vielä vuoteen 1958 asti.

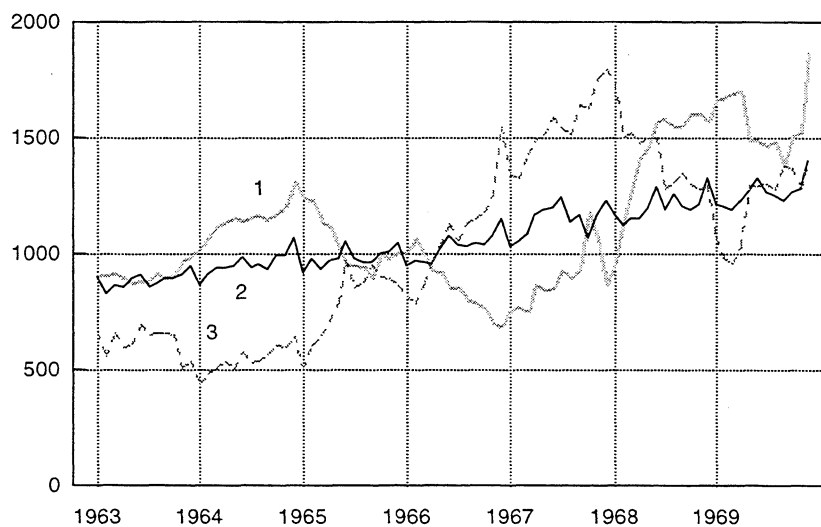
Rahapoliittisesti merkittävin tapahtuma 1950-luvun Suomessa oli syyskuun 1957 devalvaatio (valuuttakursseja nostettiin noin 39 prosenttia), joka nosti valuuttavarannon markka-arvoa voimakkaasti (kuvio 7). Devalvaatio oli yhtäältä reaktio kiristyneeseen maksutasetilanteeseen (valuuttavaranto oli alentunut voimakkaasti), toisaalta sillä valmisteltiin markan vaihdettavuuden laajentamista ja tuontisäännöstelyn purkamista vuonna 1958.

Tarkasteltaessa 1950-luvun rahapolitiikkaa keskuspankin tase-analyysin näkökulmasta huomiota kiinnittää valuuttavarannon alenemisen akkommodoiminen kotimaista luotonantoa kasvattamalla vuoteen 1956 asti. Tämä heijastanee keskuspankin kyvyttömyyttä hillitä pankkien rediskonttovelan kasvua niillä välineillä, mitä sillä oli käytettävissä – yleistä korkopolitiikkaa ei kovin aktiivisesti harjoitettu. Tämä tarkoittaa sitä, ettei pankkien luotto- ja talletuskorkoihin suoraan vaikuttavaa keskuspankin diskonttokorkoa nostettu, sillä korkojen nostolle ei ollut riittäviä poliittisia edellytyksiä.²² Valuuttavarannon alettua devalvaation jälkeen taas kasvaa voimakkaasti keskuspankki vähensi luotonantoaan miltei vastaavasti. Kaiken kaikkiaan kysymyksessä oli sterilointipoliittikka, joka tasoitti valtaosan maksutaseen rahamarkkinavaikutuksista. Tästä huolimatta keskuspankkirahan tarjonta kasvoi 1950-luvun lopussa kiihtyvällä vauhdilla ylijäämäisen maksutaseen oloissa.

²² Suomen Pankissa otettiin kyllä 1953 käyttöön pankkikohtaiset rediskonttauskiintiöt ja niiden ylittävälle rediskonttauksille lisäkorkojärjestelmä. Suomen Pankin korkopolitiikan määrää ja ehtoja on käsitelty tarkemmin teoksessa Saarinen (1985).

Kuvio 8.

Suomen Pankin valuuttavaranto, keskuspankkiraha ja kotimainen luotonanto vuosina 1963–1969

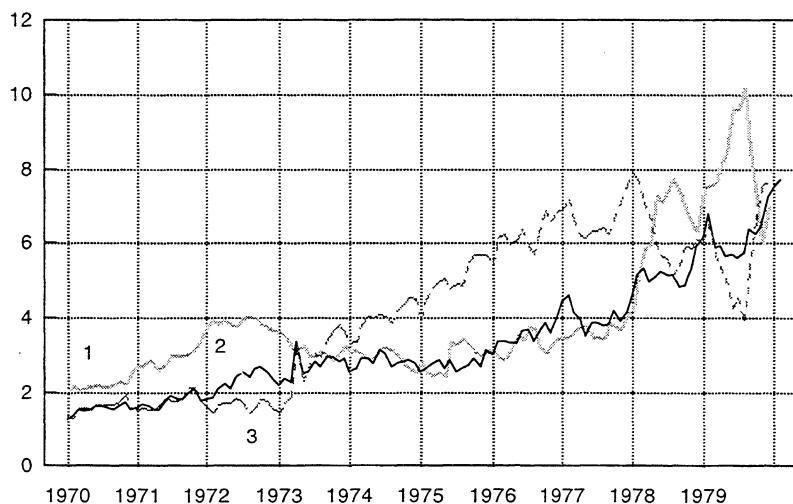


- 1 Valuuttavaranto
- 2 Keskuspankkiraha
- 3 Kotimainen luotonanto

1960-luku alkoi uudella suhdannehuipulla. Vuonna 1961 solmittiin FIN-EFTA-sopimus, mikä vapautti ulkomaankauppaa. Parviainen (1988) luonnehtii 1960-lukua avautuvan talouden ja uusviennin vuosikymmeneksi. Vaihtotase oli silti lähes koko 1960-luvun alijäämäinen ja ulkomainen velka kasvoi voimakkaasti. Uuden laskusuhdanteen heikentämää työllisyystilannetta ja ulkoista maksuvalmiutta pyrittiin parantamaan vuoden 1967 devalvaatiolla, joka näkyy valuuttavarannon nousuna (kuvio 8). Valuutansäännöstely oli pääomaliikkeiden osalta edelleen voimassa, mutta sitä ohjasivat pitkälle rakennepoliittiset näkökohdat. Hieman samaan tapaan kuin Suomen Pankki oli sotien välisenä aikana järjestänyt luottoja erityisesti vientiyrittäjille, tuki Pankki nyt luotonottoa maksutasetta ja taloudellista kasvua tukeviin pitkäaikaisiin investointihankkeisiin.

Kuten edellistä devalvaatiota, edelsi myös vuoden 1967 devalvaatiota jakso, jolloin valuuttavaranto supistui trendinomaisesti ja keskuspankki rahoitti tämän lisäämällä kotimaista luotonantoon. Korkopolitiikkaa ei koko 1960-luvun aikana harjoitettu ollenkaan (lukuun ottamatta eduskunnan vastustukseen kaatunutta yritystä vuonna 1962) ja keskuspankin käytettävissä olevat rahapoliittiset instrumentit osoittautuivat jälleen liian heikoiksi. Devalvaation jälkeen rahamarkkinat kevenivät voimakkaasti, kun sekä valuuttavaranto että Suomen Pankin kotimainen luotonanto lisääntyivät. Likviditeetin tulo rahamarkkinoille maksutaseen ylijäämän kautta vähensi pankkien rediskonttovelan kysyntää vuonna 1968, mikä näkyy keskuspankin kotimaisen luotonannon supistumisena. Korkopolitiikan halvaannuttua keskuspankin luotonannon kasvua koetettiin rajoittaa jo 1950-luvulla käyttöön otetuin erityistoimin. 1960-luvun puolivälissä Suomen Pankki sovelsi liikepankkeihin päin antolainauslimiittiä sekä antolainauksen kasvutavoitetta keskuspankkivelan lisäkorkojärjestelmän ohella (Saarinen 1985, 44).

Suomen Pankin valuuttavaranto, keskuspankkiraha ja kotimainen luotonanto vuosina 1970–1979



- 1 Valuuttavaranto
- 2 Keskuspankkiraha
- 3 Kotimainen luotonanto

1970-luvun alkupuolta leimasivat devalvaatiota seurannut kasvuvaihe, sen jälkeen tapahtunut maailmantalouden ylikuumeneminen ja inflatoituminen ja vihdoin öljykriisi vuonna 1973.

Vuonna 1971 suhdanteet heikkenivät tilapäisesti vientikysynnän heiketessä. Kokonaistuotanto alkoi kuitenkin elpyä jo seuraavana vuonna, jolloin myös ulkoinen tasapaino parani huomattavasti viennin kasvun ja erityisesti idänkaupan ansiosta. Metsäteollisuuden vienti alkoi uudelleen heiketä vuoden 1974 lopulla. Kansainvälinen suhdannetaantuma kesti vuoden 1978 loppuun asti. Maksutasekriisin ja kilpailukykyongelmien laukaisemiseksi Suomi devalvoi markan kolme kertaa vuosina 1977–1978, yhteensä 18 prosenttia.

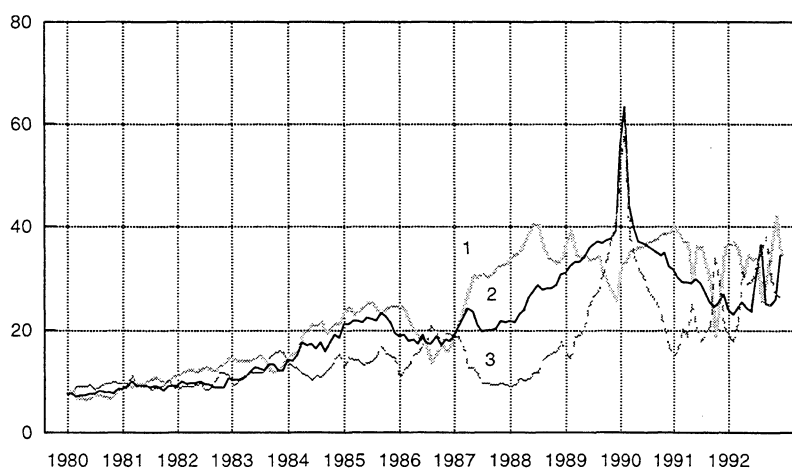
Kuviossa 9 kiinnittää huomiota kotimaisen luotonannon voimakas kasvu vuodesta 1973 lähtien, ja siihen liittyvä valuuttavarannon supistuminen, sekä myöhemmin valuuttavarannon nousu vuosien 1977 ja 1978 devalvaatioiden jälkeen. 1970-luvun alussa liikepankkien keskuspankkiluoton ehdot olivat melko lievät, ja niiden kiristyminen vuodesta 1974 alkaen ei ehtinyt ratkaisevasti jarruttaa kotimaisen luotonannon kasvua ennen vuoden 1976 taloudellista taantumaa.

Valuutansäännöstely jatkui ja jopa kiristyi edelleen 1970-luvun lopulla. Tämä johtui siitä, että ulkomaista velkaantumista rajoittamalla pyrittiin “väkisin” tasapainottamaan vaihtotase.²³

²³ Silloisen Suomen Pankin pääjohtajan talouspoliittinen kronikka “Väärää politiikkaa” keskittyy pitkälti tähän johtaneeseen kehitykseen ja maksutasekriisin ratkaisemiseen Kansainvälisen valuuttarahaston tuella (Koivisto 1978).

Kuvio 10.

Suomen Pankin valuuttavaranto, keskuspankkiraha ja kotimainen luotonanto vuosina 1980–1992



- 1 Valuuttavaranto
- 2 Keskuspankkiraha
- 3 Kotimainen luotonanto

1980-luku alkoi kansainvälisessä noususuhdanteessa. Suomelle tilanne oli vielä edullisempi kuin muille maille, koska vientihinnat nousivat nopeammin kuin tuontihinnat. Voimakkaan kasvun ja inflaatiopaineiden johdosta markan arvoa katsottiin parhaaksi nostaa eli revalvoida vuosien 1979–1980 aikana yhteensä n. 5 prosenttia. Jo seuraavana vuonna alkaneen taantuman takia sekä Ruotsin devalvaation johdosta oli markkaa puolestaan devalvoitava 10 prosentilla vuonna 1982. Lähes kolme vuotta kestäneen taantuman jälkeen kansainvälinen talous elpyi jälleen vuonna 1983. Kasvu jatkui kiihtyvästi koko loppuvuosikymmenen, kunnes kääntyi jyrkkään laskuun vuonna 1989.

1980-luvulla toteutettiin myös pääosin jäljellä olevan valuutansäännöstelyn purkamisen. Vuosikymmenen alussa vielä harjoitetun valuutansäännöstelyn tavoitteena olivat ulkoisilta häiriöiltä suojautuminen sekä rahapolitiikan itsenäisyyden turvaaminen. Valuutansäännöstelyä oli kuitenkin pakko ryhtyä purkamaan yritysten ja pankkitoiminnan kansainvälistyessä kaikissa Suomen kaltaisissa teollisuusmaissa. Ensi askel oli, kun vuonna 1980 pankkien sallittiin kattaa lähinnä vientiyrietysten kanssa tekemänsä valuuttatermiinikaupat ulkomaisella luotolla. Myös yritysten pitkäaikaista ulkomaista luottoa alettiin vapauttaa. Vuosikymmenen loppupuolella purettiin myös yritysten suoria sijoituksia ulkomaille koskevaa valuutansäännöstelyä. Myös kotimaiset rahoitusmarkkinat vapautettiin säännöstelystä, mikä näkyi kuviossa 10 voimakkaana kotimaisen luotonannon kasvuna.²⁴

Valuuttaliikkeiden herkistymisen ja kiinteän valuuttakurssin tavoitteen nousu etualalle talouspolitiikan strategiassa vähitellen 1980-luvun kuluessa merkitsivät periaatteessa sitä, että rahapolitiikan mahdollisuudet ohjailta kotimaisia rahamark-

²⁴ Raha- ja valuuttamarkkinoitten vapautumista on käsitelty viime aikoina lukuisissa tutkimuksissa. Pari hyvää peruslähdetä ovat Aaltonen-Aurikko-Kontulainen (1994), Bordes-Currie-Söderström (1993) sekä Antti Kuusterän Rahamarkkinakeskuksen historiikki Rahapelin säännöt (1998).

kinoita vähenivät ja sen oli suuntauduttava maksutasenäkökohtien ja valuuttamarkkinoiden määräämällä tavalla.²⁵ Tämä vaati periaatteessa sterilointiroolin jättämistä taka-alalle ja paluuta lähemmäs “currency-periaatteen” mukaista politiikkaa. Näin tapahtuikin 1980-luvun alkupuoliskolla siinä mielessä, että valuuttavarannon kasvua ei steriloitu, vaan se heijastui vuosina 1984–1986 täydellä painollaan keskuspankkirahan määrään. Myös vuosien 1986–1987 valuuttavarannon supistuminen jätettiin vielä osaksi steriloida, mutta täysin maksutasesuuntautuneen rahapolitiikan mukaista kiristymistä ei kotimaisilla rahamarkkinoilla päästetty kuitenkaan tapahtumaan. Currency-periaatteen noudattaminenhan olisi merkinnyt, että kotimaisten rahamarkkinoiden tila altistettaisiin pääsääntöisesti valuuttamarkkinoiden tapahtumille.

Valuuttavarannon noustessa ennätyslukemiin 1980-luvun loppuvuosina tätä koetettiin steriloida (käytännössä: ei annettu rahamarkkinakorkojen laskea niin alas kuin ne olisivat painuneet ilman Suomen Pankin toimia) ja Suomen Pankin kotimainen luotonanto supistui selvästi. Tästä huolimatta keskuspankkirahan määrä alkoi lisääntyä niin voimakkaasti, että voi hyvin todeta 1980-luvun luottoekspansiolle olleen selvä vastineensa keskuspankkirahan tarjonnan kasvussa.

Valuutansäännöstelyn purkaminen vietiin loppuun **1990-luvun** alussa. Yksityishenkilöitten ulkomaiset sijoitukset sekä vähintään yhden vuoden ulkomainen luotonanto ilman erityislupaa sallittiin kesällä 1990. Vuoden 1991 alusta lopetettiin lähes kaikki valuutansäännöstely, kun myös rahamarkkinoiden viimeiset valuuttamääräykset poistettiin lokakuuhun 1991 mennessä. Tässä vaiheessa raha- ja muutakin talouspolitiikkaa hallitsi kuitenkin jo liberalisointi-vaiheen sijasta uusi haaste, talouden vakava tasapainottomuus ja syvä lama.

1990-luvun alkuvuosina koettiin Suomen historian syvin taantuma, mihin liittyi myös pankkikriisi.²⁶ Laman ensi merkit koettiin jo vuoden 1990 puolella, kun taloudellinen kasvu taittui ja pörssikurssit ja kiinteistöjen hinnan kääntyivät laskuun pitkän, spekulatiivisia piirteitä sisältäneen nousun jälkeen. Vuoden 1991 alussa lopetettiin kahdenvälinen, keskuspankkien clearingtileihin perustunut ulkomaankauppa Neuvostoliiton kanssa. Saman vuoden syksyllä lokakuussa syntyi sekä valuuttakriisi markkinoiden luottamuksen pettäessä Suomen markan ECU-kurssia kohtaan että pankkikriisi. Bruttokansantuote putosi parissa vuodessa yli 10 prosenttia ja työttömyys nousi lähes 20 prosenttiin.

1990-luvun taantumaa aiheuttama pankkikriisi nosti pankkien hätärahoittajan tehtävän joksikin aikaa etusijalle Suomen Pankin tehtävien joukossa. Tilanne muistutti tavallaan niitä 1800-luvun lopun rahamarkkinakriisejä, jotka pakottivat Bank of Englandin käytännössä luopumaan “currency”-periaatteesta ja siirtymään steriloiivaan rahapolitiikkaan. Niin myös Suomen Pankki käytännössä steriloi suurimman osan vuoden 1991 valuuttakriisin vaikutuksista rahamarkkinoille, luopuen näin pakon edessä pyrkimyksistä ylläpitää maksutaseen tasapainoa ja

²⁵ Vakaan markan politiikan vahvistumista on kosketeltu monissa pankkikriisiä käsittelevissä tutkimuksissa ja elämäkerroissa. Silloisen pääjohtajan Rolf Kullbergin teoksesta *Ja niin loppui kulutusjuhla* (1996) saa hyvän kuvan 1980-luvun talouspoliittisesta päätöksenteosta. Ks. myös Pekkarinen-Vartiainen (1993).

²⁶ 1990-luvun lamaa on ehditty käsitellä jo useissa elämäkerroissa, toimittajien laatimissa kirjoissa ja sittemmin myös tutkimuksissa. Laman taloudellisista syistä ks. esim. Kullberg (1996), Bordes-Currie-Söderström (1993) ja Vihriälä (1997). Suomen Akatemia on käynnistänyt 1998 poikkitieellisen projektin, jolla pyritään selvittämään laman syitä ja seurauksia.

kiinteää valuuttakurssia. Oman lisäpiirteensä tähän sterilointipolitiikkaan toi, että melkoinen osa Suomen Pankin uudesta luotonannosta (ns. rahamarkkinoiden vakauttamislainat kasvoivat Suomen Pankin taseessa vuoden 1991 lopun 1.7 mrd.:sta 1992 loppuun mennessä noin 9.5 mrd.:iin) suunnattiin tässä vaiheessa holding-yhtiöille, jotka Suomen Pankki perusti hoitamaan ensimmäiseltä vaikeuksiin joutuneelta liikepankilta Skopilta haltuun otettua teollisuus- ja kiinteistöomaisuutta. Näin pankki joutui myös joustamaan luotonantonsa laatua koskevista periaatteista sen lisäksi, että luotonannon määrä oli jouduttu alistamaan pankkijärjestelmän vakaustavoitteelle.

3 Tase-erien selityksiä

3.1 Valuuttamääräiset saamiset

Ulkomaisten saamisten tärkein komponentti on valuuttavaranto, jolla tarkoitetaan yleensä kultaa ja riidattomia ulkomaisia saamisia (Suomen Pankin taseessa vuonna 1997 erityiset nosto-oikeudet, muut valuuttasaamiset, varanto-osuus Kansainvälisessä valuuttarahastossa sekä ecusaaminen Euroopan rahapoliittiselta instituutilta). Valuuttavarannon lisäksi ulkomaisiin saamisiin voidaan lukea epälikvidejä tai markkamääräisiä eriä. Ulkomaisiin saamisiin luetaan tässä tutkimuksessa myös pankin jalometallivarat (nyk. kultavaranto, aikaisemmin myös hopea). Tämä vastaa nykyistä käytäntöä, jossa kultavarat sisällytetään pankin valuuttavarantoon, vaikkeivat ne periaatteessa välttämättä olekaan "ulkomaisia" luonteeltaan. Julkaistun taseen valuuttavarantosarjoihin on aikoinaan luettu myös kotimaisia, valuuttamääräisiä eriä (merkittävimpana Suomen Pankin omistamat Valtion valuuttamääräiset lainat), mutta tässä tutkimuksessa nämä on poistettu valuuttaerien joukosta ja luettu kotimaiseen luotonantoon.

Tässä tutkimuksessa käytetty Suomen Pankin valuuttamääräisiä saamisia koskeva lähdeaineisto koostuu seuraavista osista:

- 1 Suomen Pankin julkaistu taseaineisto vuodesta 1868 eteenpäin ja sen pohjalta tehdyt tutkimukset
- 2 Suomen Pankin arkistoaineisto pääosin 1868–1958, osittain myöhemminkin (lähinnä valuuttailmoitukset)
- 3 Suomen Pankin aikasarjatietokanta vuodesta 1952 alkaen

Julkaistusta taseista vuodesta 1868 vuoteen 1958 on kerätty kaikki valuuttamääräisten saamisten erät yhteensä rahoitusvaateittain jaoteltuna. Tämän jälkeen mahdollisesti aliarvostetut sarjat on uudelleenarvostettu markkina-arvoon vuoden viimeisen tiedon mukaan tarvittavilta vuosilta. Näin saadut sarjat on yhdistetty Suomen Pankin tietokannasta saatuihin Suomen Pankin ns. nettotasesarjoihin.

Suomen Pankin pankkivaltuusmiesten pöytäkirjoihin on kirjattu vuodesta 1922 lähtien tilipäätöksen perusteet. Pankkivaltuusmiehet ovat niissä päättäneet mm. käytetyistä saatavien aliarvostuksista. Pöytäkirjojen mukaan valuuttasaamisissa on lieviä aliarvostuksia vuosina. Toisen kultakannan aikana 1925–1931 valuuttasaamiset on arvostettu taseessa käytännössä markkinakurssein. Vuonna 1931 kultakannan

romahduksen ja markan devalvaation myötä valuuttakurssit nousivat kultapariteettien yläpuolelle, mutta pankin taseissa noudatettiin edelleen kultakannan aikaisia kursseja.²⁷

Suomen Pankilla oli 1930-luvulta alkaen sekä vapaasti vaihdettavia että sidottuja (clearing) valuuttoja. Ensimmäisiä clearing-valuuttoja olivat Eesti, Liettua ja Latvia, Espanja sekä vuodesta 1934 lähtien Saksa. Vuosina 1940–1943 Suomi solmi clearing-sopimuksen useitten Euroopan maiden kanssa ja sodan jälkeen myös monien Euroopan ulkopuolisten maiden kanssa. 1940-luvulla clearing-valuuttojen määrä väheni jyrkästi ja jäljelle jäivät lähinnä Neuvostoliitto ja eräät muut Itä-Euroopan maat. Vuodesta 1974 Suomen Pankki merkitsi vuosikirjaansa erikseen kuukausitason tiedot sidotuista ja vaihdettavista valuutoista. Sitä ennen ne olivat taseessa yhteensä ulkomaisten valuuttojen nimellä.

Clearing-valuutat ovat vuosilta 1934–1948 Suomen Pankin arkistossa omassa arkistosarjassaan Ulkomaiset selvitystililtä vuosilta 1934–1948. Kyseiset tilit on järjestetty kirjeenvaihtajapankeittain ja niistä olisi mahdollista kerätä kuukausitasolla tiedot eri maiden clearing-valuuttojen varannosta Suomen Pankissa. Vuosien 1948–1958 välillä tilit olisi kerättävä valuutoittain, jotta saataisiin erotettua sidotut ja vapaat valuutat.²⁸ Tämä ei kuitenkaan ole oikeastaan ongelma sen johdosta, että sekä Suomen marka että muut länsivaluutat tulivat todellisuudessa täysin vaihdettaviksi vasta joulukuussa 1958.²⁹ Näin ollen clearingvaluuttoja ei ole kovin olennaista erotella muista valuutoista ennen kyseistä ajankohtaa. Siitä lähtien valuutat ovat saatavissa eroteltuina sekä Suomen Pankin ns. nettotasesarjoissa että tämän julkaisun sarjoissa.

Suomen Pankin vuosikirjoissa ennen vuotta 1975 sidotut ja vaihdetut valuutat on kuukausittaisissa tasetauluissa yhdistetty. Tekstiosissa valuutat on vuositasolla jaoteltu tarkemmin 1950-luvulta alkaen. Vuoden 1958 vuosikirjoissa valuutat on jaoteltu vuoden lopussa kultaan, vaihtokelpoiseen valuuttaan, siirtokelpoiseen OEEC-valuuttaan, muuhun OEEC-valuuttaan, itäryhmään sekä muihin. Jaottelu vapaan ja vaihdettavan valuutan välillä ei siis suinkaan ollut selvä. On myös huomattava että varsinaiset clearing-valuutat on eroteltuna omaan itäryhmien valuuttaryhmäänsä. Vuoden 1959 vuosikirjassa valuuttavaranto on jaettu kultaan, vaihdettaviin valuuttoihin, ei-vaihdettaviin OEEC-valuuttoihin, itävaluuttoihin ja muihin. Vuonna 1959 taulukkoliitteessä on mainittu seuraavat clearingmaat (pääkaupungit): Ankara, Asuncion, Ateena, Beograd, Berliini, Bogota, Budapest,

²⁷ Arvonlennusten osuus taseesta on tämän tutkimuksen mukaan 1950-luvulla eräissä kohdin pienempi kuin aikoinaan julkaistussa työpaperissa (Ikonen 1993). Tämä johtuu siitä, että Suomen Pankin julkaistujen vuositaseitten lukuja on osittain korjailtu seuraavien vuosien taseissa vuosina 1952–1955, ja olen tässä julkaisussa käyttänyt aina viimeisintä julkaistua tietoa. Em. työpaperissa olen käyttänyt aina kyseisen vuoden tietoa.

²⁸ Vuodelta 1944 sekä vuosilta 1952–1955 kuukausittain laaditussa Suomen Pankin taseessa on eroteltu ulkomaiset selvitystililtä. Muilta vuosilta tiedot olisi kerättävä valuutta kerrallaan täydellisen sarjan saamiseksi.

²⁹ ”Tärkeimpien Länsi-Euroopan valuuttojen muututtua vuoden 1958 päätyttyessä vaihdettaviksi Suomen Pankki päätti, että ulkomaille menevät tuonti- ja muut valuuttamaksut, jotka on hyväksytty suoritettaviksi vaihdettavalle markkatilelle tai määrättyssä vaihdettavassa valuutassa, saadaan suorittaa missä tahansa vaihdettavassa valuutassa” (Suomen Pankin vuosikirja 1959). Tarkemmin valuuttojen vaihdettavuudesta Bretton Woods -järjestelmän aikana ks. esim. Bordo-Eichengreen (1993).

Madrid, Montevideo, Rio de Janeiro, Sofia, Tel Aviv, Varsova, Reykjavik, Bukarest, Moskova, Peking.

Vuoden 1960 vuosikirjassa valuuttavaranto on jaoteltu kultaan, vaihdettaviin valuuttoihin, ei-vaihdettaviin EMA-valuuttoihin, itävaluuttoihin ja muihin. Tämä jako jatkuu vuoteen 1962 asti. Vuoden 1963 vuosikirjasta lähtien valuuttavaranto on jaettu kultaan, vaihdettaviin valuuttoihin, Kultaosuuteen Kansainvälisessä Valuuttarahastossa sekä sidottuihin valuuttoihin. Vertailtaessa vuoden 1962 tietoja vuoden 1963 vuosikirjassa oleviin vuoden 1962 tietoihin voidaan todeta, että vuosikirjassa on sidottuihin valuuttoihin laskettu itäryhmän valuutat ja muut valuutat (lähinnä Latalainen Amerikka).

Suomen Pankin arkistossa vuonna 1956 alkavissa valuuttailmoituksissa on valuuttavaranto ilmoitettu pankkipäivittäin jaoteltuina eri valuuttoihin. Yhteenvetoja ei ole tehty, joten kuukausittaisen tilanteen selvittämiseksi on kerättävä kukin valuutta erikseen. Valuuttailmoitusten perusteella Suomen Pankin tietokannan sarja Sidottu varanto sisältää itävaluutat ja "muut valuutat" (Kairo, Israel, Islanti, Espanja - vaihtelee vuosittain), mutta ei ei-vaihdettavia länsivaluuttoja (käytetään myös nimitystä OEEC-valuutat tai EMA-valuutat), jotka siis kuuluvat vaihdettaviin valuuttoihin. Vuosittaisissa Raportit-sarjassa (alk. 1935) on mainittu käytetty valuuttakurssi sekä kirjanpitoalennusten suuruus. Sitä on voitu käyttää myös vertailulähteenä toisaalta valuuttailmoituksiin, toisaalta vuosikirjojen tietoihin.

On huomattava, että vielä vuoden 1958 jälkeenkin Suomen Pankin vuosikirjoissa ja arkistoaineistossa valuuttavarannon ulkomaiset valuuttasaamiset jaetaan vaihdettaviin valuuttoihin, ei-vaihdettaviin OEEC-valuuttoihin, itävaluuttoihin sekä muihin valuuttoihin. Vuoden 1963 vuosikirjan mukaan sidotut valuutat käsittävät sarjat itäryhmän valuutat ja muut valuutat. Kun lisäksi arkistoaineistossa mainitut arvonalennukset otetaan huomioon, näyttää tietokannan sarja Sidottu varanto sisältävän vuodesta 1960 lähtien itävaluutat sekä muut valuutat, jolloin vaihdettaviin valuuttoihin jäävät siis vaihdettavat valuutat ja ei-vaihdettavat OEEC-valuutat. Tietokannan sarjan voi siis ketjuttaa arkistoaineistoon edellä mainitulla tavalla.

Valuuttavarantosarjaan on lisäksi merkitty erillisinä ruplamääräiset saamiset vuodesta 1974 eteenpäin. Ne ovat tässä kohtaa nettomääräisinä, kuten muutkin sidottujen ja vaihdettavien valuuttojen arvot vuodesta 1974 lähtien, valuuttavarannon silloisen määritelmän mukaisesti.

Ulkomaiset vekselit ovat vuodesta 1974 lähtien osa kotimaista viennin erityisrahoitusta, eikä niitä siksi ole laskettu mukaan valuuttasaamisiin vaan ne sisältyvät kotimaisiin luottoihin.³⁰

Sarjat

Metallikassa

Pankin jalometallivaroihin luettiin Suomen Pankin taseissa sekä kulta että hopea vuosina 1867–1924. Hopealla oli luonnollisesti keskeinen merkitys hopeakannan aikana (vuoteen 1877 saakka), mutta myös kultakannan aikana luettiin pankin

³⁰ Kotimaisen luotonannon hyppäys julkaistussa taseessa marraskuusta 1974 joulukuuhun 1974 johtuu siitä, että viennin erikoisrahoitus (ns. KTR-luotot) on merkitty vasta tuolloin taseeseen. Tässä tutkimuksessa käytetyissä kotimaisen luotonannon sarjoissa ne ovat alun perinkin mukana.

hallussa oleva Suomen hopearaha ensisijaiseen setelikatteeseen aina 1920-luvun alkuun asti, joskin hopearahan määrä oli käytännössä erittäin vähäinen. Vuodesta 1921 lähtien metalleista vain kulta luettiin ensisijaiseen setelikatteeseen. Hopea luettiin kuitenkin toissijaiseen setelikatteeseen vuoteen 1924 asti. Tämän tutkimuksen sarjaan Metallikassaan on luettu kulta ja hopea vuoteen 1920 asti ja sen jälkeen vain kulta. Kultavaroista vain osa on ollut fyysisesti Suomen Pankin hallussa, loppu on kultatalletuksia ulkomailla.

Metallikassan osalta arvostusongelmia ovat tuottaneet ne kaudet, jolloin Suomen Pankin taseissa käytetyt viralliset kullan arvot ovat poikenneet markkina-arvoista. Näitä kausia ovat vuodet 1914–1924 ja 1931–1939, jolloin kulta on arvotettu vanhaan pariteettiin, vuodet 1956–1978, jolloin kullan virallinen hinta on ollut selvästi alhaisempi kuin markkinahinta ja vuodet 1979–1990, jolloin kullan hinta Suomen Pankin taseissa on määritelty mekaanisesti kiinteään arvoon 35 mk/g, vaikka markkinahinta on vaihdellut. Tässä tutkimuksessa kulta on uudelleenarvostettu saman vuoden viimeisen markkinahinnan mukaan tarvittavilta aikaväleiltä. Markkinahinta on laskettu markan dollarikurssin ja kullan dollarikurssin avulla.

Saamiset Rahapajalta

Tämä sarja on yhdistetty useista julkaistuissa taseissa esitetyistä alieristä summaksi saamiset Rahapajalta. Sarja on kerätty vuosilta 1868–1918, jonka jälkeen erää ei enää merkitty taseeseen.

Ulkomaiset joukkovelkakirjalainat

Sarja ulkomaiset joukkovelkakirjalainat eli obligaatiot on kerätty arkistoaineistosta vuosilta 1868–1964. Ne olivat saatavissa pankin tietokannasta vuodesta 1965 sekä kirjanpitoarvoisina että markkina-arvoisina. Olen muuttanut ulkomaiset joukkovelkakirjalainat vuoden viimeisen tiedon mukaiseen nimellishintaiseen arvoon tarpeellisilta vuosilta aikavälillä 1868–1964 sekä poiminut tietokannasta markkinahintaisen joukkovelkakirjalainasarjan.³¹

Ulkomaiset valuuttasaamiset/kirjeenvaihtajat/shekkitilit

Sarja ulkomaiset kirjeenvaihtajat eli shekkitilit on kerätty arkistoaineistosta vuosilta 1868–1960. Vuodesta 1960 sarja jakautuu sidottuihin ja vaihdettaviin valuuttoihin. Shekkitilit on Suomen Pankin taseessa arvostettu korkeintaan vuoden lopun markkinakurssiin, mutta usein sen alle. Ongelmavuosia ovat olleet lähinnä 1914–1924 sekä 1931–1938 käypien valuuttakurssien ollessa tuolloin yleensä selvästi virallisia parikursseja korkeammat. Näiltä vuosilta ole uudelleenarvostanut valuuttasaamiset käypien kurssien mukaan. Muiden vuosien osalta valuuttasaamiset on arvostettu Suomen Pankin taseessa suunnilleen oikein (= käyvän kurssin mukaan).

³¹ Yksityiskohtaisemmin obligaatioiden arvostusongelmia on selvitetty julkaisussa Ikonen (1995).

Ruplamääräiset saatavat

Ruplamääräiset saatavat on merkitty tasetaulukoihin erikseen näkyviin vuosilta 1868–1894, 1913–1921 sekä vuodesta 1974 eteenpäin. Alkuperiodilla saatavat käsittivät lähinnä konttokuranttitilejä, vekseleitä sekä seteleitä. Vuonna 1894 Venäjä liittyi kultakantaan, joten sen jälkeen ei ruplien erottelu ole tarpeen.

Ensimmäisen maailmansodan aikainen ns. ruplatulva ja myöhemmin ruplan arvon romahdus aiheuttivat Suomen Pankille huomattavat tappiot. Vuosien 1913–1921 taseiden ruplasaamiset olivat konttokuranttisaatavia, obligaatioita sekä ruplan ja markan välisiä valuuttasitoumuksia. Sodan alkaessa Suomeen alkoi virrata ruplamääräisiä saamisia. Vaikka ruplan markkinakurssi heikkeni, oli Suomen Pankki pakotettu kirjaamaan ruplamääräiset saamisensa taseessaan huomattavasti käypää kurssia korkeampaan viralliseen kurssiin. Suomen itsenäistyessä vuonna 1917 pankki alkoi kirjata ruplasaataviaan alempaan kurssiin ja vuonna 1921 ruplasaamiset merkittiin taseeseen nollaksi, ts. pankki poisti taseesta ruplasaamisensa. Vuonna 1917 venäläisten valuuttojen aiheuttama tappio oli 165 milj. markkaa. Tämän vuoksi pankki menetti kaikki vararahastonsa, kantarahasto aleni 25 milj. mk:sta vajaan 5 milj. mk:aan ja setelikatteen peittämiseksi kontingentti oli nostettava 200 milj. mk:aan. Vuonna 1918 Suomen Pankki osti valtion 350 milj. mk:n arvoisen ruplamääräisen obligation, jonka se joutui sittemmin merkitsemään kokonaan poistoihin. Osa menetettyjen ruplasaatavien arvosta pystyttiin siirtämään valtion lyhytaikaisiin sitoumuksiin. Kaikkiaan ruplamääräiset saamiset aiheuttivat yhteensä satojen miljoonien sen aikaisten markkojen tappiot Suomen Pankille. Myös Saksassa ja Itävallassa oli saatavia valuuttamääräisiä obligaatioita, jotka ensin jäädytettiin ja sittemmin jouduttiin merkitsemään poistoiksi, koska varoja ei saatu koskaan takaisin.

Suomen Pankin ruplasaatavat ensimmäisen maailmansodan aikaan voidaan kirjata kolmeen arvoon: viralliseen kurssiin; markkinakurssiin = ulkomaisilla markkinoilla, esim. Tukholmassa määräytyneeseen kurssiin; taikka kirjanpitoarvoon = Suomen Pankin kirjanpidossaan soveltamaan, vuosittain vaihtuvaan arvoon (sen jälkeen kun Venäjän hallituksen määräykset eivät enää vaikuttaneet pankin päätöksiin).

Pankin julkaistussa taseessa 1914–1921 ruplan kirjanpitoarvo on ollut välillä suurempi, välillä pienempi kuin nimellisarvo.³² Markkina-arvo taas on ollut koko periodin alempi kuin pankin kirjanpitoarvo. Koska joiltakin vuosilta käypää markkina-arvoa olisi ollut mahdoton selvittää, ja koska muiden ulkomaisten saatavien arvostuksessa on noudatettu nimellisarvoa, olen tässä kirjannut ruplasaatavat kirjanpitoarvoon. Sekin osoittaa valuuttasaamisten huomattavaa laskua siinä vaiheessa (vuosien 1917–1921 välillä), kun ruplasaamisten kirjanpitoarvoa ensin alennettiin ja kun ne poistettiin taseesta kokonaan.

³² Taulukossa Suomen Pankin venäläiset valuutat vuosien 1913–1921 lopussa on esitelty ruplamääräisten saatavien nimellisarvo (virallisen kurssin mukainen) sekä Suomen Pankin taseessa noudattama kirjanpitoarvo. Nimellisarvo on suurempi vuosina 1918–1921, kirjattu arvo taas on suurempi vuosina 1913–1917. Suomen Pankin vuosikirja 1921, 29.

Ulkomaiset vekselit

Kuten edellisissä sarjoissa, ulkomaiset vekselit on kerätty arkistosta vuosilta 1868–1958, ja poimittu vuodesta 1965 alkaen tietokannasta. On huomattava, ettei tähän sarjaan lueta mukaan niitä ulkomaanrahanmääräisiä vekseleitä, jotka kuuluvat kotimaiseen luotonantoon ja jotka on julkaistu tekijän aiemmassa tutkimuksessa Suomen Pankin kotimainen luotonanto 1868–1992 (Ikonen 1995). Ulkomaisten vekseleitten aliarvostus on ollut niin vähäistä, ettei vekseleitten arvoa ole korjattu.

Saksalaiset obligaatiot ja itävaltalaiset kirjeenvaihtajat

Sarja on kerätty ajalta joulukuu 1914–maaliskuu 1919 ko. erien ollessa jäädytettynä, jonka jälkeen ne merkittiin poistoiksi taseesta, eli Suomen Pankin tappioiksi.

Taulukko 1.

Suomen Pankin jäädytetyt saatavat 1914–1919: saksalaiset obligaatiot sekä saksalaiset ja itävaltalaiset kirjeenvaihtajat, 1000 mk

1914	32829
1915	32896
1916	32840
1917	32840
1918	32840
1919	1

Ulkomaiset setelit

Ulkomaiset setelit ovat pieni tase-erä, joka on kerätty arkistoaineistosta ulottuen vuodesta 1868 heinäkuuhun 1955. Tämän jälkeen sen merkitys vähenee täysin mitättömäksi. Ulkomaiset setelit on ilmoitettu tilastoissa nimellisarvon mukaan, joten niihin ei ole tarvinnut tehdä korjauksia.

Sidotut ja vaihdettavat valuutat

Luvussa 3.1 on selostettu yksityiskohtaisemmin valuuttojen vaihdettavuutta ennen vuotta 1960. Vuodesta 1960 lähtien valuuttasaamiset ja valuuttavelat on jaettu sidottuihin ja vaihdettaviin valuuttoihin. Sarjat alkavat saamista puolella tietokannassa sekä julkaistun taseen, että nettotaseen sarjoissa vasta vuonna 1974. Sen sijaan sidotut valuutat löytyivät nettomääräisinä tietokannasta muualta, joten valuuttasaamiset on ollut mahdollista jakaa vaihdettaviin ja sidottuihin vuodesta 1960 alkaen. Sitä ennen ei ilmeisesti ole mahdollista laskea (ainakaan ilman erittäin suurta tositetasolle

menevää arkistotyötä) nettomääräistä valuuttavarantoa pohjautuen sidottujen ja vaihdettavien valuuttojen nettomääriin.³³

IMF-erät: Erityiset nosto-oikeudet

Kansainvälisen Valuuttarahaston erityisiä nosto-oikeuksia jaettiin jäsenmaille ensimmäisen kerran tammikuussa 1970. Tällöin Suomi vastaanotti erityisiä nosto-oikeuksia 88.2 milj. mk:n arvosta, mikä kirjattiin Suomen Pankin taseeseen uutena eränä ulkomaiseksi saatavaksi. Sama summa kirjattiin myös vastattavien puolelle nimikkeellä Osoitetut erityiset nosto-oikeudet. Sarja alkaa siis vuodesta 1970. Erityiset nosto-oikeudet sisältyvät nykyisellään valuuttavaranto-käsitteeseen.

Varanto-osuus Kansainvälisessä Valuuttarahastossa

Vuodesta 1965 taseeseen merkittiin uutena eränä Suomen kultaosuus Kansainvälisessä Valuuttarahastossa, jonka Suomen Pankki lunasti valtiolta. Lunastuksen osasuorituksena Suomen Pankki maksoi valtion puolesta kesäkuussa erääntyneen ulkomaisen vekseliluoton. Loppuosan lunastusmaksusta Suomen Pankki suoritti valtiolle joulukuussa 1965. Samalla Valuuttarahaston kultaosuuden hoitaminen ja mahdollinen takaisinpalautus siirtyivät Suomen Pankin päätöksenalaisuuteen. Sarja siis alkaa vuodesta 1965 ja on vuodesta 1969 alkaen osa valuuttavarantoa.

Muut ulkomaiset saamiset:

1 Ulkomainen laina ja Määräaikaiset saamiset

Suomen Pankin taseissa on satunnaisesti ulkomaisia, määräaikaisia lainoja alkaen 1910-luvulta 1930-luvulle asti.³⁴ Tässä sarjassa ei ole valtion ensimmäisen maailmansodan aikaisia ulkomaanrahanmääräisiä lainoja. Nämä ovat kotimaisessa luotonannossa valtion lainojen kohdalla (Ikonen 1995).

Sarja Määräaikaiset saamiset alkaa vuodesta 1982 ja jatkuu välillä katketen periodin loppuun. Vuoden 1982 lopussa osa sidotuista valuuttasaamisista siirrettiin taseessa ulkomaisiin määräaikaisiin saamisiin. (Suomen Pankin vuosikirja 1982, 28). Myös jatkossa tässä tase-erässä oli kyseessä sidottuihin valuuttoihin liittyvät erityisjärjestelyt.³⁵

³³ Sidottujen ja vaihdettavien valuuttojen sekä erikseen ruplasaamisten lähteinä ovat olleet valuuttailmoitukset 1974–1992 (Suomen Pankin arkisto), Raportit 1935–, ulkomaiset selvitystilit 1934–, Bäckman (1953), Laurila (1995) ja Lehto-Sinisalo (1991).

³⁴ Tällainen on mm. Suomen Pankin valuuttavarannon vahvistamiseksi otettu ulkomainen krediittiivi 244 milj. mk ajalle helmikuu 1924–joulukuu 1930. Kyseinen krediittiivi on julkaistussa taseessa merkitty ulkomaisten kirjeenvaihtajien tilille, mutta on siis eroteltavissa erikseen arkistoaineiston perusteella.

³⁵ Suomen Pankin vuosikirjat 1910–1939, 1982–1992. Suomen Pankin tietokanta.

2 Erääntyneet ulkomaiset saatavat

Sarja on kerätty arkistoaineistosta vuosilta 1947–1955 heinäkuu, jonka jälkeen se lakkaa ja on ilmeisesti yhdistetty muihin ulkomaisiin saamisiin.

3 IMF-erät: IMF/IBRD-kate

1950-luvulla (1953–1955 sekä 1959) Suomen Pankin velka Kansainväliselle Valuuttarahastolle ja Kansainväliselle Jälleenrakennuspankille on merkitty taseessa sekä velkapuolelle että saatavien puolelle. Maailmanpankin jäsenosuu-den korottamisen yhteydessä maaliskuussa 1966 Suomen Pankki siirsi Maailmanpankin tilille 16.5 milj. mk ja sai siitä 16.5 miljoonan suuruisen vekselin. Heinäkuussa 1966 valtio lyhensi tätä velkaa 5.0 milj. mk. Sarja on julkaistussa taseessa kirjattu muihin saataviin. Valtio maksoi vuoden 1969 aikana jäljellä olevan vekselivelkansa takaisin. Sarja on poimittu tietokannasta ja kattaa siis vuodet 1966–1969.

4 IMF-erät: Suomen Pankin markkaosuus Kansainvälisessä Valuuttarahastossa

Suomen kultaosuus Kansainvälisessä Valuuttarahastossa, joka oli käytetty rahaston Suomelle vuonna 1967 myöntämän valmiusluoton ensimmäisenä eränä, palautettiin maaliskuussa takaisin. Kun pankille syntyi myös vuoden aikana nk. superkultaosuutta, oli kultaosuuden kokonaismäärä vuoden lopussa 173.3 milj. mk. Eduskunnan päätöksen mukaisesti siirrettiin markkoina maksettu osa Suomen jäsenosuudesta valtiolta Suomen Pankille. Markkaosuus on kirjattu pankin taseessa vastaavien puolelle ja vastattavien puolella sen vastaeränä on uusi nimike Kansainvälisen Valuuttarahaston markkatilit. Sarja on poimittu suoraan tietokannasta ja alkaa siis vuodelta 1969.

Edelliset neljä erää muodostavat käytännössä valuuttasaamisten taulukossa 2 olevan erän “muut ulkomaiset saamiset”.

Valuuttavaranto

Edellä olevat sarjat muodostavat siis yhdessä kaikki ulkomaiset saamiset sisältäen myös metallikassan. Kaikkia ulkomaisia saamisia suppeampi käsite on valuuttavaranto. Suppeimmillaan valuuttavaranto tarkoittaa kultaa ja riidattomia ulkomaisia shekkitilejä, mutta sen sisältö voi vaihdella sen mukaan, miten kulloinkin on haluttu määritellä. Myöskin ensisijaiseen setelikatteeseen kuuluneiden valuuttamääräisten saamisten osuus on vaihdellut. Vuoteen 1994 asti valuuttavarantoon luetaan kultaa, erityiset nosto-oikeudet, varanto-osuus Kansainvälisessä valuuttarahastossa sekä vaihdettavien ja sidottujen valuuttojen nettomäärät. Nykyään sidottuja valuuttoja ei enää ole. Em. määritelmää ei voi tietenkään soveltaa koko aikakauteen, koska valuuttamääräiset vaateet ovat olleet historiassa erilaisia kuin nykyään.

Tässä tilastojulkaisussa valuuttavarannon määritelmänä on käytetty *ensisijaiseen setelikatteeseen sisältyviä ulkomaisia saamisia*.³⁶ Koska setelikatteen määritelmä on vaihdellut, ovat tietyt erät (lähinnä valuuttavekselit, setelit ja obligaatiot) olleet välillä mukana valuuttavarannossa, välillä poissa siitä. Taulukossa 2 on esitelty valuuttavarannon, ja muiden valuuttamääräisten saamisten kehitys vaateisiin jaoteltuna.

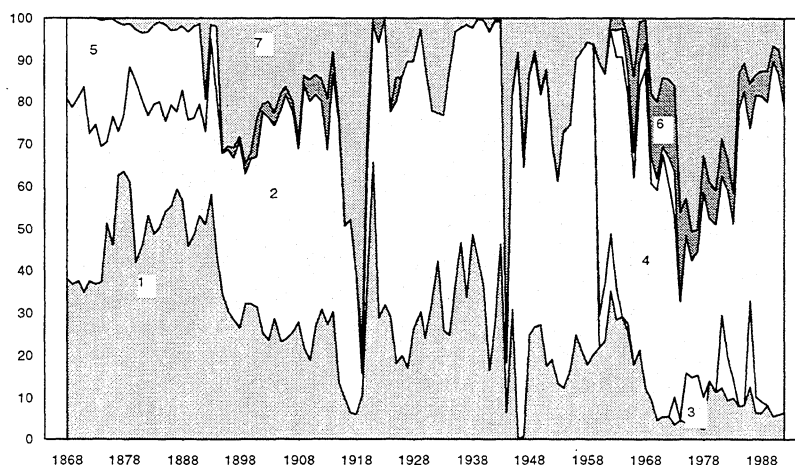
Valuuttavarannon koostumus eri aikoina:

- 1974–1992: kulta, erityiset nosto-oikeudet, varanto-osuus Kansainvälisessä Valuuttarahastossa, sidottujen ja vaihdettavien valuuttojen nettomäärät (kaikkina muina aikoina kaikki muut erät ovat bruttomääriä)
- 1962–1973: kulta, varanto-osuus Kansainvälisessä valuuttarahastossa (1969 alkaen), erityiset nosto-oikeudet (1970 alkaen), ulkomaiset valuutat, ulkomaiset vekselit, ulkomaiset obligaatiot
- 1939–1962: ensisijainen ja toissijainen setelikate yhdistettiin. Tällöin setelikatteeseen kuuluivat seuraavat ulkomaiset saamiset: kulta, ulkomaiset valuutat, ulkomaiset setelit ja korkoliput
- 1925–1938: kulta, ulkomaiset valuutat
- 1901–1925: metallikassa, ulkomaiset valuutat, ulkomaiset setelit, ulkomaiset vekselit
- 1895–1901: metallikassa, ulkomaiset valuutat, ulkomaiset setelit
- 1878–1895: metallikassa, ulkomaiset valuutat, ulkomaiset obligaatiot
- 1865–1878: metallikassa, ulkomaiset valuutat, ulkomaiset obligaatiot

³⁶ Setelikatemääritykset on esitetty yksityiskohtaisesti luvussa 1.

Kuvio 11.

Valuuttavarannon ja muiden ulkomaisten saamisten koostumus 1868–1992



- 1 Metallikassa
- 2 Ulkomaiset valuutat 1868-1959
- 3 Sidotut valuutat 1960-
- 4 Vaihdeettavat valuutat 1960-
- 5 Joukkovelkakirjalainat
- 6 Muut valuuttavarannon erät
- 7 Muut ulkomaiset saamiset

3.2 Kotimainen luotonanto

Tässä julkaisussa kotimainen luotonanto esiintyy vain yhtenä aggregoituna eränä. Suomen Pankin kotimainen luotonanto on julkaistu aiemmin yksityiskohtaisemmin eriteltynä (Ikonen 1995). Kyseisessä julkaisussa on ensimmäisen kerran Suomen Pankin luotonanto eritelty nykyaikaisella tavalla sektoreittain koko aikaväliltä 1868–1992. Kotimainen luotonanto on siis jaoteltu yleisön, talletuspankkien, muiden rahoituslaitosten sekä julkisen sektorin saamiin luottoihin. Samalla virallisten julkaistujen taseitten epäjatkuvuudet on korjattu. Aikaisemmin julkaistut taseet ovat olleet käytettävissä vain rahoitusvaateittain, ei sektoreittain jaoteltuina vuoteen 1973 asti.

Rahoitussektoreitten sisällä luotonanto on jaoteltu rahoitusvaateittain. Viime vuosisadalta 1970-luvulle saakka Suomen Pankin luottomuodot pysyivät pääasiassa samoina. Suomen Pankki myönsi asiakkailleen joko vekseleinä (diskontattuina tai rediskontattuina), hypoteellilainoina (määrättyä vakuutta vastaan myönnettyinä määräaikaisluottoina), obligaatioina tai kassakreditiiveinä eli shekkiluottoina. Lisäksi 1950–1960-luvuilla oli erilaisia yrityselämän erityisluottojärjestelyjä. 1970–1990-luvuilla tulivat käyttöön uudet keskuspankkiluoton instrumentit, joita on siis selostettu tarkemmin mainitussa keskustelualoitteessa.

Myös kotimaisen luotonannon sarjoja on jouduttu jossain määrin uudelleenarvostamaan. Kotimaisen luotonannon eristä yllä mainitut arvostusongelmat koskevat lähinnä obligaatioita. Ennen ensimmäistä maailmansotaa obligaatioita ei juuri aliarvostettu. Obligaatioiden aliarvostus oli myös 1920-luvun alussa suhteellisen

pientä, n. 10 % nimellisarvosta. 1930-luvulta lähtien obligaatioiden aliarvostus taseessa on kasvanut koko tutkimusajan aina vuoteen 1973 asti. 1950-luvun alussa aliarvostus oli n. 50 %:n luokkaa nimellisarvosta ja 1970-luvun alussa obligaatioiden arvosta esitettiin ainoastaan murto-osa taseissa. Ulkomaanrahan määräisiä obligaatioita on aliarvostettu vähemmän kuin markkamääräisiä koko ajan. Vuodesta 1974 eteenpäin aliarvostuksista luovuttiin melkein kokonaan. Vuoden 1983 taseessa aliarvostuksen olivat enää muutaman prosentin luokkaa ilmoitetusta nimellisarvosta. Tällöin kyseessä on lähinnä markkinahinnan mukainen arvostus.

Aliarvostuksia on kahdenlaisia: obligaatioluetteloihin merkityt obligaatiokohtaiset arvonalennukset sekä vuodesta 1952 lähtien yleiset arvostusvaraukset, jotka olivat huomattavasti suurempia. Aliarvostukset lisääntyivät erityisesti 1950-luvun lopulla. Kotimaisia valuuttamääräisiä obligaatioita on taseessa 1860-luvulta lähtien. Niiden osuus on vaihdellut huomattavasti. Vuosina 1923–1948 kaikki valuuttamääräiset obligaatiot olivat kotimaisia. Aliarvostukset on poistettu 1920-luvulta vuoteen 1974 asti tutkimuksessa Ikonen (1995).

3.3 Muut saatavat

Muihin saataviin luetaan ne erät, jotka eivät kuulu valuuttasaamisiin tai kotimaiseen luotonantoon. Muiden saatavien osuus on pieni vaihdellen noin 1–5 %:n välillä. Muihin saamisiin kuuluvia eriä ovat olleet 1800-luvulta alkaen.

Reaaliomaisuus 1926–1947

Sisältää pankkirakennuksia ja kalustoja vastaavan saatava-puolen arvosarjan, jotka oli yleensä merkitty pieneen laskennalliseen arvoon. Tämä sarja on edelleen näkyvissä useissa ulkomaisten keskuspankkien taseissa. Nykyään Suomen Pankki poistaa reaaliomaisuuden hankintahetkellä.

Siirtosaamiset

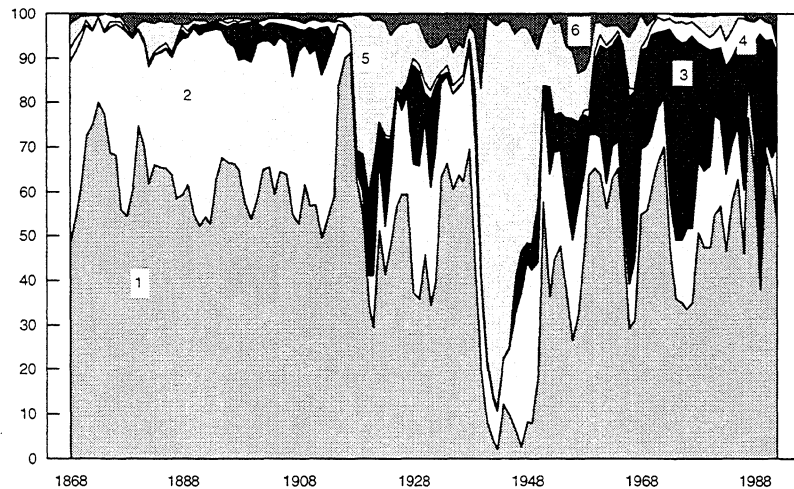
Siirtosaamisiin- ja velkoihin kuuluvat nykymääritelmän mukaan kaikki loput tase-erät. Näitä ovat Suomen Pankin taseessa olleet mm. etukäteismaksut, korot, erinäiset saatavat, protestoidut vekselit ja epävarmat saatavat.

Osakkeet

Painetuissa taseissa on merkittynä ainoastaan Tervakoski Oy:n osakkeet 1920-luvulla sekä pieni määrä muitakin osakkeita 1940-luvulla sodan aikana. Vuoden 1926 ohjesäännön mukaan pankki ei saanut omistaa osakkeita, paitsi sellaisten yritysten osakkeita, joita tarvittiin setelien tuottamiseen (siis Tervakoski Oy:n).³⁷ Koska pankin haltuun oli kuitenkin joutuneet myös muitten yritysten kuin Tervakoski Oy:n osakkeita, ratkaistiin ongelma poistamalla ne tuloslaskelmassa kokonaan tai aliarvostamalla ne murto-osaansa. Toisaalta sotavuosina 1940-luvulla osakkeitten tasearvoksi merkittiin suurempi arvo kuin niiden nimellisarvo oli. Osakkeita on siis ajoittain arvostettu taseissa sen mukaan, millainen kuva on haluttu antaa taseessa pankin tilasta. Vuoden 1950 jälkeen osakkeitten arvo on poistettu kokonaan eikä niitä enää ole merkitty näkyviin julkaistuihin taseeseen. Koska osakkeet ovat olleet kovin pieni erä, ja osa osakkeista on ollut sellaisia, joissa ei oikeastaan ole markkinanoteerausta (asunto-osakkeet, Tervakoski Oy), en ole muuttanut julkaistujen taseitten osakkeiden arvoa.

Kuvio 12.

Suomen Pankin saatavat pääerinä 1868–1992



- 1 Ulkoiset saatavat
- 2 Saatavat yleisöltä
- 3 Saatavat pankeilta
- 4 Saatavat muilta rahoituslaitoksilta
- 5 Saatavat julkiselta sektorilta
- 6 Muut saatavat

³⁷ Tosin pankkivaltuusmiehet saivat vuoden 1938 ohjesäännön muutoksella päättää myös muista, erittäin tärkeistä syistä hankittavista osakkeista.

3.4 Velat

Tavoitteena on mahdollisimman paljon Suomen Pankin nykytaseen velkapuolta muistuttava asetelma, jossa siis velat on jaoteltu yleisösektoriin, rahoituslaitoksiin ja julkiseen sektoriin. Peruseriaatteena on ollut tarkistaa kerättyjä ja uudelleenaggregoituja sarjoja julkaistun taseen tietojen perusteella. Lisäksi taseen loppusummaan vaikuttavat kullat ja valuuttasaamisten sekä obligaatiosalkun uudelleenarvostuksen aiheuttamat muutokset. Nämä on täsmäytetty arvonjärjestelytilin avulla. Liikkeessä olevasta rahasta on vähennetty kolikot, joten rahasarja käsittää ainoastaan setelistön (vastaavasti taseen saatavapuolelta on vähennetty Valtion metallirahavastuusta liikkeessä olevat kolikot, jolloin jäljelle on jäänyt ainoastaan Suomen Pankin hallussa oleva vaihtoraha.).

Sarjat

- 1 Liikkeessä oleva setelistö
- 2 Ulkomaiset velat
- 3 Velat yleisölle
- 4 Velat pankeille
- 5 Velat julkiselle sektorille
- 6 Oma pääoma
- 7 Muut velat
- 8 Arvonjärjestelytilit

Yleiskommentteja

Ajanjaksolta 1868–1951 ei ole juurikaan korjaamisen tarvetta. Ainoastaan on lisättävä sopiva summa arvonjärjestelytileihin sen mukaan, mitä korjattavaa tulee valuuttasaamisista toiselta puolelta.

Keskeisin tilimuoto olivat pano- ja ottotilit, eli velattomat shekkitalletukset. Niitä olivat yleisön, pankkien ja rahoituslaitosten, valtion sekä ulkomaisten kirjeenvaihtajien pano- ja ottotilit. Toisinaan valtion pano- ja ottotili meni miinukselle, ts. valtio otti luottoa talletustilillään. Nämä luotot merkittiin saatavapuolelle pano- ja ottotilien ylitrasserauksena. Toiselta ajanjaksolta vuodet 1952–1954 ovat ongelmallisia *pano- ja ottotilien* suhteen. Pankkien ja yleisön pano- ja ottotilit ovat vuosilta 1952–1956 marraskuuhun asti nettoutettu julkaistussa taseessa. Julkaistussa taseessa pankkien ja yleisön pano- ja ottotilit nettoutettiin pankkien maksettavien maksuosoitusten kanssa sekä niihin laskettiin yhteen kassavarantotalletukset ja lisenssitalletukset vuosina 1952–1956. En ole löytänyt arkistoaineistosta mahdollisuutta purkaa sarjoja takaisin bruttosarjoiksi ilman erittäin suurta, tositteisiin asti menevää arkistotyötä. Tämän johdosta noudatan Suomen Pankin tietokannan bruttosarjaa, joka on siis erilainen kuin julkaistu tase. Tämä muuttaa omalta osaltaan myös taseen loppusummaa.

Toinen ongelmallinen sarja ovat olleet *Kotimaiset pitkät velat (tai määräaikaiset sitoumukset)*. Olen jaotellut arkistotietojen ja vuosikirjojen tekstiosuudessa olevien tietojen perusteella kotimaiset pitkät velat julkisen sektorin, rahoituslaitosten ja yleisön kesken vuodesta 1955 vuoteen 1974, josta lähtien ne ovat suhteellisen

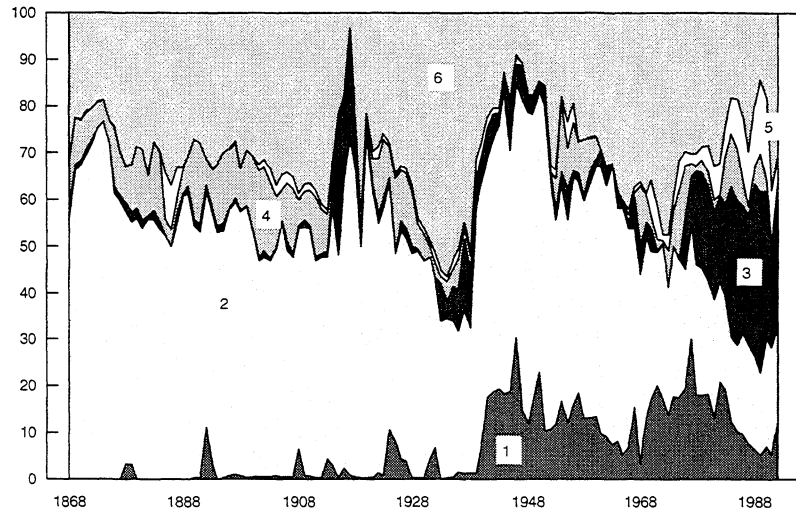
luotettavasti tietokannan sarjoissa. Osa sarjoista on jo sitä ennen eriteltyinä tietokannan sarjoissa, mutta osa on täytynyt kerätä muista lähteistä.

Suomen Pankin kotimaisia määräaikaista sitoumuksia 1955–1974:

- Vuonna 1955 kokonaisuudessaan valtion SNTL:n kultalainaa
- Vuonna 1956 em. lainaa 1294+1016 milj. mk, loput pankkien kassavarantotilejä ja yleisön lisenssitalletuksia, eroteltu SP vk 1956 sivulla 41
- Vuonna 1957 valtion lainaa vuoden alussa 2310 Mmk, vuoden lopussa syyskuisen devalvaation johdosta 3214 Mmk. Loput pitkät velat olivat lisenssitalletuksia ja vientimaksuvaroja, siis yritysten talletuksia.
- Vuodesta 1958 tiliin sisältyvät Mortgage Bank of Finlandin talletukset, joka on siirretty pankkien velkoihin.
- Vuonna 1959 SP maksoi valtion em. pitkän lainan pois toukokuun loppuun mennessä. Loput olivat yritysten erilaisia talletuksia.
- Vuonna 1960 kotimaisiin pitkäaikaisiin velkoihin sisältyivät valtion vientimaksutilit sekä marraskuusta lähtien Suomen Pankin talletustodistukset.
- Vuonna 1961 erään sisältyivät sekä valtion vientimaksutilit, pankkien kassavarantotilit että SP:n talletustodistukset. Vuoden 1962 aikana viimeksimainittu lunastettiin pois.
- Vuosina 1962–1969 erään sisältyi valtion vientimaksutilejä, yritysten investointitalletuksia ja kassavarantotalletuksia vuodesta 1967 alkaen.
- 1970 pankeilta uusvientiluottovekselit, valtiolta 1966 pitkä laina, yrityksiltä erilaisia talletuksia.
- Vuodesta 1971 alkaen erään sisältyvät liikkeellä olevat talletustodistukset, jotka tulevat vuodesta 1974 omaksi sarjaksi sekä julkaistussa taseessa että TAKOssa. Vuosina 1971–1973 sarjassa on lisäksi yritysten investointi- ja pääomantuontitalletuksia.

Kuvio 13.

Suomen Pankin velat pääerinä 1868–1992



- 1 Ulkomaiset velat
- 2 Liikkeessä oleva setelistö
- 3 Velat pankeille ja rahoituslaitoksille
- 4 Velat julkiselle sektorille
- 5 Velat yleisölle
- 6 Oma pääoma ja muut velat

SARJAT

1 *Liikkeessä oleva setelistö*

Liikkeellä oleva setelistö on kerätty arkistoaineistosta kuukausitasolla 1868–1952, jonka jälkeen se on ollut saatavissa vuosikirjoista. Liikkeessä olevia kolikoita ei ole otettu mukaan tähän tase-asetelmaan, ja vastaavasti saatavapuolelta on jätetty pois Valtion metallirahavastuu.

2 *Ulkomaiset velat*

Alkuperiodilta 1868–1958 ei ole ongelmia eivätkä erät kaipaa kommentointia. Ulkomaiset velat ovat olleet joko pano- ja ottotilejä, tai satunnaisia pitkiä ulkomaisia velkoja. Ulkomaiset velat on merkitty myös julkaistuun taseeseen koko aikaväliltä hyvin, joten niiden avulla on voitu täydentää puuttuvia tai epäselviä tietoja.

Vuodesta 1965 alkavat tietokannan sarjat ovat osittain käyttökelpoisia, osittain sarjojen sisältö muuttuu kesken kaiken tai ei vastaa otsikointia. Tietoja on tarkistettu tilikirjojen avulla. Periaatteessa tilikirjoista kerättyjen sarjojen ketjuttaminen tietokannan sarjoihin on onnistunut melko hyvin, kunhan on löytynyt vastaava sarja.

Sarja Sidotut valuutat on tietokannassa aiemmilta vuosilta sarja Ulkomaiset mk-tilit (jatkuvat ko. nimellä) ja sarja Vaihdettavat valuutat on aiemmalta nimeltään ja sisällöltään sarja Ulkomaiset valuuttatilit. Nämä sarjat on voitu siis ketjuttaa.

Kansainvälisen valuuttarahaston markkatili

Ks. Kommentit valuuttamääräisten saamisten osalta, alkaa 1969.

Osoitetut erityiset nosto-oikeudet

Ks. kommentit valuuttamääräisten saamisten osalta, alkaa 1970.

Määräaikaiset velat

Sarja alkaa vuodesta 1965. Tarvittaessa sarjaa voidaan kommentoida vuosikirjojen tietojen pohjalta.

3 *Yleisötilit*

Tavoitteena on ollut ketjuttaa arkiston Suomen Pankin tilan, julkaistun taseen ja tietokannan sarjat.

Vuosien 1974–1955 välillä velkapuolen talletuksia ei ole merkitty julkaistuun taseeseen edellisen kaltaisella systeemillä ja ne on täytynyt siis tarkistaa tilikirjojen ja vuosikirjojen avulla.

Taulukossa 5 on osittain yhdisteltynä Suomen Pankin velat yleisölle vuosilta 1952–1992. Pääluokkia ovat suhdannetalletukset, tuonti- ja vientitalletukset, investointitalletukset, pääomantuontitalletukset sekä shekkitilit ja muut yleisön velat Suomen Pankille. Tietokannassa sarjat ovat osittain yksityiskohtaisemmin, mutta olen pyrkinyt noudattamaan julkaistun taseen jaottelua.

4 *Rahoituslaitokset*

Tietokannan sarjat täsmäävät yleensä julkaistuun taseeseen, kun Suomen Pankin liikepankkien ja postipankin bruttovelkaan lisätään Suomen Pankin muiden rahoituslaitosten velat

Vuoden 1868–1952 sekä 1991 eteenpäin ovat tietokannan sarjat ja julkaistut taseet on voitu yhdistää ja ketjuttaa melko ongelmitta. Vuodesta 1953–1974 on ollut osittain vaikeuksia vaateiden jaottelussa, eivätkä tietokannan sarja ulotu kaikki tuolle ajalle, tai sarjoissa on välillä epäjatkuvuuksia. Korjaukset tuolta ajalta on tehty arkistoaineiston ja vuosikirjojen perusteella. Vuosilta 1975–1990 on ollut mahdollista täydentää ja tarkistaa tietokannan sarjoja julkaistujen taseitten avulla. Vuosilta 1976–1978 puuttuvat vain PSP:n muut velat, mutta ne on voitu täydentää julkaistusta taseesta.

Taulukossa 4 on osittain yhdisteltyinä Suomen Pankin velat pankeille vuosilta 1952–1992. Pääluokkia ovat päivätalletukset, määräaikaiset talletukset, vähimmäisvarantotalletukset (aikaisemmin kassavarantotalletukset), pääomantuontitalletukset, shekkitilit ja muut velat. Tietokannassa edellä mainitut erät on jaoteltu erikseen pankkeihin ja Postipankin tileihin. Lisäksi tietokannassa edelliset erät ovat osittain

yksityiskohtaisemmin. Olen pyrkinyt noudattamaan yksityiskohtaisuudessa myös tässä sarjassa Suomen Pankin julkaistua tasetta.

5 Julkinen sektori

Kuten muillakin sektoreilla, sarjojen ketjuttaminen on onnistunut enimmäkseen vaikeuksitta vuosilta 1868–1974 sekä 1979 eteenpäin. Välivuodet on ollut mahdollista korjata ja tarkistaa julkaistujen taseitten ja arkistoaineiston perusteella.

Taulukossa 6 on Suomen Pankin velat julkiselle sektorille vuosilta 1952–1992. Pääluokkia ovat shekkitilit, eläkerahastotalletukset, suhdannerahastotalletukset, tuontitalletukset, muut velat sekä kuntien velat. Viimeksi mainittu erä alkaa vuonna 1979.

6 Oma pääoma

Alusta lähtien mukaan ovat sisältyneet kantarahasto, vararahastot sekä tulos, eriteltynä mahdollisesti pienempiin eriin.

7 Muut velat

Kaatoryhmä sekä tilikirjoissa, julkaistussa taseessa että tietokannan sarjoissa. Isompi erä on 1980-luvulta lähtien SITRAn pääoma.

8 Arvonjärjestelytilit

Näitä on kaksi: erikseen alkuperäinen, tilikirjoihin ja taseeseen merkitty arvonjärjestelytili, sekä uusi, tätä julkaisua varten konstruoitu, jolla taseutetaan saamisten uudelleenarvostus.

Liite 1

Setelikatemääräykset vuosina 1867–1992

Setelikatteen ja setelistön (tai vuodesta 1877 alkaen vaadittaessa maksettavien sitoumusten) sisällöt ovat vaihdelleet tutkimusaikana. Vaadittaessa maksettaviin sitoumuksiin kuuluvat setelikatetta rasittavat varat, joihin on taseessa luettu kaikki velkapuolen tase-erät, paitsi omat varat ja voitot, kasvaneet korot, ulkomaiset lainat ja aikatalletukset.

Ensisijaiseen setelikatteeseen kuuluivat vuosina 1867–1875 metallikassa sekä ulkomaiset shekkitilit. Setelinannon perusteena oli ns. osakatejärjestelmä, jonka mukaan annetut setelit tuli olla täysin katettu kullalla ja ulkomaisten asiamiesten saatavilla. Osakate tarkoitti sitä, että setelistö tuli olla katettu kullalla suhteessa 7/15. Tämä aiheutti ongelmia, sillä kun kultakassan määrä väheni tietyllä summalla, täytyi setelistöä vetää pois kierrosta kaksinkertainen määrä. Vuonna 1875 setelikatteen tueksi kehitettiin kontingenttijärjestelmä, jonka mukaan setelistö sai ylittää setelikatteen (pääasiassa metallikassa ja ulkomaiset kirjeenvaihtajat) tietyllä summalla. Vuodesta 1921 lähtien kontingentti tuli kattaa toissijaisella setelikatteella, johon kuuluivat eri aikoina mm. kotimaiset vekselit ja valtion saatavat.

Setelikatteeseen vaikuttavia oikeudellisia säännöksiä olivat asetukset sekä Suomen Pankin johtosäännöt ja ohjesäännöt. Asetus, johtosääntö, ohjesääntö olivat kaikki valtiopäivien hyväksymiä päätöksiä eivätkä ne välttämättä kumonnet toisiaan.

1 Vuodet 1867–1975: Hopeakanta (osakatejärjestelmä)

Asetus 9.12.1867: Seteleitä sai olla liikkeellä metallivarantoon nähden suhteessa 15/7 ja ulkomaisiin asiamiesten saataviin nähden suhteessa 1/1. Toisin sanoen setelistö tuli kokonaisuudessaan kattaa setelikatteella, johon luettiin

- metallikassa
- saatavat ulkomaisilta asiamiehiltä (ulkomaiset shekkitilit). Vaikka ko. asetuksessa ei mainita ulkomaisia obligaatioita, niin käytännössä myös ne laskettiin setelikatteeseen.
- ulkomaiset obligaatiot

2 Vuodet 1875–1978: Hopeakanta (kontingenttijärjestelmä)

Suomen Pankin ohjesääntö 26.7.1875, voimaan vuonna 1876. Setelinanto sai ylittää setelikatteen tietyllä summalla, joksi määrättiin 20 000 000 mk. Setelikate:

- metallikassa (vähintään 10 milj. mk)
- saatavat ulkomaisilta asiamiehiltä
- ulkomaiset obligaatiot

Kontingenti

1876-1988	20 000 000 mk
1889-1994	30 000 000 mk
1895-1900	35 000 000 mk
1901-1913	40 000 000 mk
1914-1916	70 000 000 mk
1917-1920	200 000 000 mk
1921-1924	1 500 000 000 mk
1925-1936	1 200 000 000 mk
1937-1949	1 800 000 000 mk
1950-1955	50 000 000 000 mk
1955-1960	58 000 000 000 mk
1960-1962	50 000 000 000 mk
1963-1966	500 000 000 mk
1966-1968	700 000 000 mk
1969-1973	500 000 000 mk
1973	1 500 000 000 mk

3 Vuodet 1878-1914: Kultakanta

Suomen Pankin ohjesääntö vuodelta 1875 uudistettiin miltei muuttamattomana 27.6.1878. Siirtyminen kultakantaan toteutettiin asetuksella 23.11.1877, voimaan vuoden 1878 alusta.

- metallikassa
- saatavat ulkomaisilta asiamiehiltä
- ulkomaiset obligaatiot
- + kontingenti 20 000 000 mk

28.6.1889 asetus

- metallikassa
- saatavat ulk. asiamiehiltä
- ulkomaiset obligaatiot
- + kontingenti 30 000 000 mk

19.2.1895 asetus ja ohjesääntö, voimaan samana vuonna

- metallikassa
- saatavat ulk. asiamiehiltä
- ulkomaiset setelit
(ulkomaiset obligaatiot eivät enää setelikatteessa)
- + kontingenti 35 000 000 mk

10.7.1901 asetus, voimaan samana vuonna

- metallikassa

- saatavat ulkomaisilta asiamiehiltä
- ulkomaiset setelit
- ulkomaiset vekselit
- + kontingentti 40 000 000 mk

7.8.1914 ohjesäännön muutos, voimaan samana vuonna

- metallikassa (vähintään 20 milj. mk)
- saatavat ulkomaisilta asiamiehiltä
- ulkomaiset setelit
- ulkomaiset vekselit
- + kontingentti 70 000 000 mk

5 Vuodet 1915–1925: Paperirahakanta

15.4.1915 Senaatin päätös: Suomen Pankin setelien lunastaminen Suomen kultarahalla lakkautetaan.

- setelikate edelleen kuten vuonna 1914

27.7. 1918, kontingenttimääräystä sovellettiin jo vuoden 1917 tilinpäätökseen

- setelikate kuten vuonna 1914, mukaan Suomen valtion Suomen rahan määräiset obligaatiot
- + kontingentti 200 000 000 mk

30.12. 1921 ohjesäännön muutos

- ensisijainen setelikate kuten vuonna 1914
- + kontingentti 1 500 000 000 mk,
joka on katettava toissijaisella setelikatteella (kotimaiset vekselit, valtion obligaatiot ja muut velkasitoumukset, jotka ovat Pankin hallussa)

6 Vuodet 1926–1931: Kultakanta

10.12 1925 ohjesääntö, voimaan vuoden 1926 alusta

- ensisijainen setelikate: kultakassa (vähintään 300 000 000 mk), saatavat ulkomaisilta asiamiehiltä
- kontingentti 1 200 000 000 mk,
joka on katettava toissijaisella setelikatteella (ulk. vekselit, ulk. obligaatiot, ulk. setelit ja korkoliput, kotimaiset vekselit)

7 Vuodet 1931–1974: Paperirahakanta

30.10.1931 laki: luopuminen seteleiden lunastamisesta kullalla, voimaan marraskuun 1931 alusta

- ensisijainen kate: kultakassa ja ulkomaiset kirjeenvaihtajat
- + kontingentti 1 200 000 000 mk,
joka on katettava toissijaisella katteella (ulkomaiset setelit ja korkoliput, ulkomaiset vekselit, kotimaiset vekselit)

16.12.1938 johtosäännön muutos

- kontingentin lisäys: uusi toissijaisella katteella katettava kontingentti 1 800 000 000 mk
- muuten setelikatemääräykset säilyivät

13.12.1939 laki

- ei enää eroa ensisijaisen ja toissijaisen katteen välillä
- lakimuutoksessa pankille annettiin mahdollisuus myös diskontata valtion vekseleitä, ja nämä valtion vekselit luettiin setelikatteeseen

14.4.1950 johtosäännön muutos

- setelikate kuten aikaisemminkin lukuun ottamatta valtion vekseleitä
- + kontingentti 50 000 000 000 mk – kontingentin lisäyksestä oli keskusteltu jo v. 1947 lähtien

23.12. 1955 ohjesäännön lisäys

Kuten aikaisemmin, lisäksi setelikatteeseen lisättiin ulkomaiset selvitystitit. Kontingentti 58 mrd mk (toissijainen kate kotimaiset vekselit sekä valtion ns. vakauttamislainan obligaatiot enintään 25 mrd mk:n arvosta)

1.1.1960

- setelikate kuten aikaisemminkin
- kontingentti laskettu takaisin 50 mrd mk:aan

1962 alkaen

Ensisijainen setelikate:

kulta, kultaosuus Kansainvälisessä Valuuttarahastossa (1969 alkaen), ulkomaiset valuutat, ulkomaiset vekselit, ulkomaiset obligaatiot

Toissijainen setelikate:

diskontatut kotimaiset vekselit (markkamääräiset ja valuuttamääräiset), rediskontatut vekselit

Rahauudistus 1.1.1963

50 mrd vanhaa mk=500 milj. uutta mk

23.11.1966

- kontingentti 700 milj. mk

1.1. 1969

- kontingentti 500 milj. mk

1.1.1970 alkaen

Ensisijainen setelikate:

Kulta ja pankin riidattomat ulkomaiset saamiset

Toissijainen kate:

katekelpoiset kotimaiset vekselit

- kontingentti ennallaan

23.5.-31.10. 1973

Katemääräykset ennallaan

- kontingentti 1 500 milj. mk

1.11.-30.11.1973

Katemääräykset ennallaan

- kontingentti 500 milj. mk

1.12.1973 lähtien

Katemääräykset ennallaan

- kontingentti 1 500 milj. mk

Liite 2

Keskeiset valuuttakurssimuutokset 1865–1992

Ajanjakso	Valuuttajärjestelmä	Markan arvo
13.11.1865–31.12.1877	hopeakanta	1 mk = 4.44987 gr hopeaa
1.1.1878–14.4.1915	kultakanta	10 mk = 2.9032 gr kultaa
15.4.1915–31.12.1925	kellunta	
1.1.1926–12.10.1931	kultakanta	100 mk = 3.7894 gr kultaa
13.10.1931–2.3.1933	kellunta	
3.3.1933–8.9.1939	sitoutuminen puntaan	1 punta = 227 mk
9.9.1939–1951	sitoutuminen dollariin, useita devalvaatioita	1939 1 dollari = 49,35 mk
1951–1971	Bretton Woods	1949 1 dollari = 231 mk
1957	devalvaatio	1 dollari = 320 mk
1967	devalvaatio	1 dollari = 420 mk
1971–1991 1978	kellunta ja sitoutuminen valuuttaindeksiin	
1977–1978	devalvaatio	18 %
1982	devalvaatio	10 %
1991	sitoutuminen ecu:iin	
1991	devalvaatio	12 %
1992	kellunta	
1996	sitoutuminen ecu:iin	

Taulukot

1868-1917	1 000 vanhaa mk
1918-1962	milj. vanhaa mk
1963-1992	milj. mk

Vuoden 1962 100 mk = vuoden 1963 1 mk

tyhjä arvo = ei mitään ilmoitettavaa
0 = arvo on pienempi kuin 0.5

Taulukko 1	Suomen Pankin tase 1868-1992
Taulukko 2	Suomen Pankin ulkomaiset saamiset 1868-1992
Taulukko 3	Suomen Pankin ulkomaiset velat 1868-1992
Taulukko 4	Suomen Pankin Velat pankeille ja rahoituslaitoksille 1868-1992
Taulukko 5	Suomen Pankin velat yleisölle 1952-1992
Taulukko 6	Suomen Pankin velat julkiselle sektorille 1952-1992
Taulukko 7	Suomen Pankin ruplamääräiset saamiset 1868-1894, 1914-1921, 1974-1991
Taulukko 8	Oma pääoma 1868-1992

Lähteet

1 Arkistolähteet ja painamattomat lähteet

Suomen Pankin arkisto

Johtokunnan arkisto

Johtokunnan pöytäkirjat 1928–1934

Pankki- ja valtuutusmiesten pöytäkirjat 1914–1934

Obligaatioluettelot 1867–1945

Suomen Pankin tila 1868–1958

Suomen Pankin valuutat 1914–1925, 1931–1938

Tilinpäätökset 1935–1992

Valuuttailmoitukset 1974–1992

Ulkomaiset selvitystililit 1934–1960

Suomen Pankin tietokanta

Nettotaseet 1952–

Julkaistut taseet 1974–

Historialliset aikasarjat 1860–

Ikonen, V. (1994) **Kultakanta globaalina rahajärjestelmänä**. Esitelmä Taloushistoriallisen yhdistyksen seminaarissa syksyllä 1994.

Tudeer, A.E. (1960) **Suomen Pankki 1937–1957**. Käsikirjoitus. Helsinki.

2 Painetut tilastolähteet ja kirjallisuus

Tilastokeskus

Obligaationtilastoa vuosilta 1905–1914. Tilastollisia tiedonantoja 21. 1915.

Obligaationtilastoa vuosilta 1915–1920. Tilastollisia tiedonantoja 33. 1923.

Suomen Pankki

Kertomuksia Suomen Pankin hoidosta 1873–

Suomen Pankin vuosikirja 1914–1992

Suomen Pankin johtosäännöt lisäyksineen 1865, 1875, 1878, 1895, 1925

Suomen Pankin kirjanpito-ohjeet 1887, 1935, 1977

Aaltonen, A. – Aurikko, E. – Kontulainen, J. (1994) **Rahapolitiikka Suomessa**. Suomen Pankki A:90.

Airikkala, R. – Sukselainen, T. (1976) **Suomen maksutaseen kehityslinjat vuosina 1950–1974**. Suomen Pankki A:41. Helsinki.

Autio, J. (1996) **Rahan tarjonta Suomessa 1868–1980**. Suomen Pankin keskustelu-aloitteita 31/96.

- Bordes, C. - Currie, D. - Söderström, H.T. (1993) **Kolme arviota Suomen talouskriisistä ja talouspolitiikasta.** Suomen Pankin julkaisuja C:9. Helsinki.
- Bordo, M.D. - Eichengreen, B. (1993) **A Retrospective on the Bretton Woods System. Lessons for International Monetary Reform.** A National Bureau of Economic Research Project Report.
- Bäckman, O. (1953) **Sidotusta maksuliikkeestä Suomen ulkomaankaupassa.** Suomen Pankki B:14.
- EMI (1997) **The Single Monetary Policy in Stage Three.** European Monetary Institute.
- Hjerppe, R. (1988) **Suomen talous 1860–1985. Kasvu ja rakennemuutos.** Helsinki.
- Hjerppe, R. - Ikonen, V. - Valkama, P. (1993) **1930-luvun lama ja Suomen velkaantuminen.** Kansantaloudellinen aikakauskirja 1993:2.
- Ikonen, V. (1993) **Katsaus Suomen Pankin diskonttokoron kehitykseen Suomessa 1867–1992.** Suomen Pankki, tutkimusosaston työpapereita 1/93.
- Ikonen, V. (1993) **Suomen Pankin vuositaset 1867–1992.** Tutkimusosaston työpapereita 11/93.
- Ikonen, V. (1995) **Suomen Pankin kotimainen luotonanto 1868–1992.** Kuukausitilastot. Suomen Pankin keskustelualoitteita 26/95.
- Ikonen, V. - Autio, J. - Elonen, H.U. (1992) **Suomen Pankki ja 1930-luvun lama.** Suomen Pankki A:85. Helsinki.
- Hirvensalo, I. (1979) **Suomen ja SNTL:n välinen clearingmaksujärjestelmä.** SP A:49.
- Junnila, T. (1970) **Devalvaatiosta devalvaatioon.** Helsinki.
- Kock, M.H. de (1974) **Central Banking.** Suffolk.
- Koivisto, M. (1978) **Väärää politiikkaa.** Jyväskylä.
- Kullberg, R. (1996) **Ja niin päättyi kulutusjuhla.** Helsinki.
- Kuusterä, A. (1997) **Markan matkassa. Suomen rahajärjestelmän historiaa 1840–1997.** Valtioneuvoston kanslian julkaisusarja 1997/8.
- Kuusterä, A. (1998) **Rahapelin säännöt.** Rahamarkkinakeskuksen historia.
- Lappalainen, M. (1997) **Suomen maksutase 1914–1938.** Suomen Pankin keskustelualoitteita 14/97.

- Laurila, J. (1995) **Finnish-Soviet Clearing Trade and Payment System: History and Lessons.** Suomen Pankki A:94. Helsinki.
- Lehmussaari, O.-P. – Suvanto, A. (1991) **Keskuspankin riippumattomuus ja talouspolitiikan työnjako.** Keskuspankkipolitiikan osaston työpapereita 11/91.
- Lehto-Sinisalo, P. (1991) **Valuutansäännöstelyn vuosikymmenet.** Suomen Pankin keskustelualoitteita 14/91.
- Meinander, N. (1963) **Sataviisikymmentä vuotta rahapolitiikkaa.** Suomen Pankki 1811–1961. Helsinki.
- Nars, K. (1966) **Suomen sodanaikainen talous ja talouspolitiikka.** Suomen Pankin taloustieteellisen tutkimuslaitoksen julkaisuja A:29.
- Nevanlinna, E. (1931) **Suomen Pankki. Mitä sen pitää tehdä, mitä se voi tehdä, mitä se ei voi tehdä.** Helsinki.
- Pauli, R. (1991) **Pankkikilpailu ja yleinen etu. Näkökulmia rahoitusmarkkinoiden vakauteen ja valvontaan.** Suomen Pankki A:81.
- Parviainen, S. (1988) **Valuuttakurssipolitiikan periaatteet. Katsaus suomalaiseen keskusteluun vuosina 1945–1987.** Taloudellinen suunnittelukeskus.
- Pekkarinen, J. – Vartiainen, J. (1993) **Suomen talouspolitiikan pitkä linja.**
- Pipping, H.E. (1969) **Kultakannan turvissa. Suomen Pankki 1878–1914.** Helsinki.
- Pipping, H.E. (1961) **Paperiruplasta kultamarkkaan. Suomen Pankki 1811–1977.** Helsinki.
- Rossi, R. (1951) **Suomen Pankin korkopolitiikka vuosina 1914–1938.** Suomen Pankin taloustieteellisen tutkimuslaitoksen julkaisuja B:12. Helsinki.
- Saarinen, V. (1986) **Liikepankkien keskuspankkirahoituksen ehdot, määrä ja kustannukset 1955–1987.** Suomen Pankki A:63. Helsinki.
- Schybergson, E. (1914) **Suomen Pankki 1811–1911.** Helsinki.
- Suomen taloushistoria 2. Teollistuva Suomi. (1982). Helsinki.
- Starck, C. (1992) **Keskuspankkien riippumattomuus – kansainvälinen vertailu.** Suomen Pankin keskustelualoitteita 10/92.
- Stenroth, O. (1928) **Eräitä piirteitä Suomen Pankin toiminnassa v. 1919–1922.** Yhteiskuntataloudellinen Aikakauskirja.

- Tarkka, J. (1988) **Kahlitun rahan aika - Suomen rahoitusmarkkinoiden säännöstelyn vuosikymmenet.** Teoksessa S. Honkapohja ja A. Suvanto (toim.): Raha, inflaatio ja talouspolitiikka. Valtion painatuskeskus.
- Tarkka, J. (1993) **Raha ja rahapolitiikka.** Jyväskylä 1993.
- Tudeer, A.E. (1939) **Suomen Pankki 1912-1936.** Helsinki 1939.
- Vartiainen, J. (1986) **Rahapolitiikka suomalaisessa suhdannekuvassa.** Lisensiaattitutkimus, kansantaloustiede, Helsingin Yliopisto.
- Waris, K. (1977) **Markkakin on valuutta.** Helsinki.
- Williamson, J. (1995) **What Role for the Currency Board? Policy Analysis in International Economics 40.** Institute for International Economics. Washington 1995.

TILASTOLIITTEET

1 SUOMEN PANKIN TASE 1868-1992	1
2 ULKOMAISET SAAMISET 1868-1992	34
3 ULKOMAISET VELAT 1868-1992	67
4 VELAT YLEISÖLLE 1952-1992	95
5 VELAT RAHOITUSLAITOKSILLE 1952-1992	105
6 VELAT JULKISELLE SEKTORILLE 1952-1992	115
7 OMA PÄÄOMA 1868-1992	125
8 RUPLAMÄÄRÄISET SAAMISET 1868-94, 1914-21, 1974-91	151

LIITE 1

Suomen Pankin tase 1868-1992

1868-1917, tuhatta vanhaa markkaa
1918-1962, miljoonaa vanhaa markkaa
1963-1992, miljoonaa markkaa

100 mk 1962 = 1 mk 1963

SUOMEN PANKIN TASE 1868-1992

	ULKO-MAISET SAATAVAT	KOTIMAI-NEN LUO-TONANTO	MUUT SAATAVAT	SAATAVAT	ULKO-MAISET VELAT	LIHKKEESSÄ OLEVA RAHOITUS-SETELISTÖ	VELAT RAHOITUS-LAITOKSILLE	VELAT JULKISELLE SEKTORILLE	VELAT YLEISÖLLE	MUUT VELAT	OMA PÄÄOMA	VELAT JA OMA PÄÄOMA
	1868	16259	26635	1336	44229	0	22608	40	5170		3998	12356
	20239	26057	1332	47628	0	25770	85	5170	67	4043	12493	47628
	20181	25823	1339	47344	0	25292	165	5169	88	4057	12572	47344
	22789	25821	1310	49920	0	27494	307	5169	95	4191	12663	49920
	20288	25818	1308	47414	0	25383	40	5169	48	4059	12715	47414
	19694	25505	1306	46506	0	24991	20	5163	46	3600	12686	46506
	20784	24985	1305	47074	0	25324	145	5163	10	3628	12804	47074
	22213	24508	1306	48027	0	26276	0	5161	78	3659	12852	48027
	23162	24906	1300	49369	0	27536	16	5161	52	3728	12874	49369
	24941	24704	1298	50942	0	28021	17	5161	106	4658	12980	50942
	25120	24290	1411	50821	0	28912	87	5041	96	3643	13042	50821
	24547	24764	1261	50572	0	28370	130	5041	44	3753	13233	50572
1869	22671	22398	378	45447	0	29169	360	5040	86	93	10699	45447
	22815	22646	374	45834	0	28246	488	5040	119	1092	10848	45834
	21974	22834	432	45240	0	28754	448	5040	83	71	10844	45240
	21301	22965	389	44654	0	28302	0	5040	86	266	10960	44654
	21496	23097	404	44996	0	28923	0	5040	44	171	10818	44996
	21901	23089	379	45370	0	29288	0	5040	27	165	10850	45370
	22709	22507	375	45591	0	28402	0	5040	30	1118	11001	45591
	22991	22568	356	45915	0	29404	100	5040	29	238	11104	45915
	24999	22167	359	47526	0	31019	20	5040	39	275	11132	47526
	26517	21849	361	48727	0	32258	50	5040	41	105	11233	48727
	27714	21570	359	49642	0	32285	0	4920	48	1151	11238	49642
	26846	22095	653	49593	0	32900	0	4920	66	176	11532	49593
1870	27381	21936	376	49694	0	32765	0	4920	52	236	11721	49694
	26798	21819	365	48982	0	31940	50	4920	65	204	11803	48982
	26397	21933	365	48695	0	31284	302	4920	70	248	11871	48695
	27034	21751	365	49149	0	31791	284	4920	48	143	11963	49149
	27202	21448	376	49025	0	31712	79	4920	68	254	11992	49025
	27542	21082	372	48996	0	31651	165	4920	52	165	12042	48996
	30036	20472	389	50897	0	32497	100	4920	69	1054	12257	50897
	29248	20179	388	49815	0	32305	106	4920	74	117	12293	49815
	31194	20280	389	51863	0	34512	0	4920	43	214	12174	51863
	32551	19845	385	52782	0	35622	0	4920	112	140	11989	52782
	33356	20057	379	53793	0	35654	150	4800	75	1065	12049	53793
	33871	20223	338	54432	0	36618	170	4800	92	143	12609	54432
1871	36816	19056	328	56200	0	35827	170	4800	73	1149	14181	56200
	36290	19308	291	55889	0	36095	335	4800	83	226	14350	55889
	36276	19180	276	55733	0	35397	618	4800	87	265	14565	55733
	37064	18821	264	56149	0	35742	570	4800	80	282	14675	56149
	37557	18615	276	56447	0	35954	534	4800	230	178	14751	56447
	37443	18189	275	55907	0	35965	120	4800	88	108	14828	55907
	39784	17791	272	57847	0	37932	100	4800	23	110	14882	57847
	40212	18052	285	58549	0	38370	231	4800	29	148	14971	58549
	42248	17804	280	60332	0	40231	71	4800	38	131	15060	60332
	43304	17457	269	61029	0	40613	300	4800	45	118	15154	61029
	43648	17498	271	61417	0	40984	100	4680	69	1616	13969	61417
	43620	16388	273	60281	0	42017	100	4680	80	0	13404	60281

SUOMEN PANKIN TASE 1868-1992

	ULKO-	KOTIMAI-	MUUT	SAATAVAT	ULKO-	LIHKEESSÄ	VELAT	VELAT	VELAT	MUUT	OMA	VELAT JA
	MAISET	NEN LUO-	SAATAVAT			MAISET	OLEVA	RAHOITUS-	JULKISELLE	YLEISÖLLE	VELAT	
	SAATAVAT	TONANTO			VELAT	SETELISTÖ	LAITOKSILLE	SEKTORILLE				PÄÄOMA
1872	43957	16221	272	60450	0	41540	100	4680	708	315	13107	60450
	44147	16430	269	60846	0	41516	1 130	4680	0	239	13281	60846
	45594	16689	282	62565	0	40663	1 840	4830	0	1524	13707	62565
	44786	16777	269	61832	0	41858	1 170	4820	0	382	13602	61832
	45076	15624	277	60977	0	41331	1 305	4820	23	350	13148	60977
	45260	15378	270	60908	0	40942	1 359	4890	0	729	12988	60908
	47347	14700	239	62286	0	42321	400	4790	0	1590	13185	62286
	48581	14517	221	63319	0	44458	300	4840	164	223	13335	63319
	50468	14706	220	65393	0	46155	402	4760	23	739	13314	65393
	52804	14351	220	67374	0	48338	180	4770	51	621	13414	67374
	52315	14289	219	66823	0	47881	255	4650	162	1449	12426	66824
	51843	17063	224	69131	0	49834	400	4655	63	438	13741	69131
1873	51525	16472	224	68221	0	46953	1 125	4690	1015	719	13719	68221
	51801	16925	238	68964	0	49807	0	4660	7	693	13796	68964
	52640	17291	228	70159	0	50615	158	4600	207	601	13978	70159
	52017	16950	245	69212	0	49707	458	4610	13	368	14055	69212
	51432	17689	255	69376	0	49815	440	4635	84	332	14070	69376
	51973	17175	246	69394	0	49827	440	4560	49	335	14184	69394
	53637	16735	260	70632	0	50746	215	4685	76	484	14426	70633
	55409	16266	230	71905	0	52062	200	4637	76	330	14600	71905
	59582	16767	241	76590	0	56621	0	4670	120	567	14612	76590
	61995	16548	247	78790	0	58581	140	4705	18	530	14817	78790
	64738	16051	222	81011	0	60817	150	4625	36	570	14813	81011
	64881	15759	413	81054	0	60916	0	4600	40	394	15104	81053
1874	64702	15560	224	80486	0	59524	450	4595	242	220	15457	80486
	65906	16039	200	82145	0	62075	170	4560	82	0	15258	82145
	67807	16454	197	84457	0	63978	290	4650	95	173	15271	84457
	68495	17240	197	85931	0	65385	130	4580	191	262	15383	85931
	70496	17263	191	87951	0	67165	650	4580	2	79	15475	87951
	73325	19334	179	92838	0	72113	200	4600	207	188	15530	92838
	76241	18296	198	94735	0	72758	830	4603	2	367	16174	94735
	79665	17562	194	97421	0	76214	50	4565	102	420	16070	97421
	81219	19665	195	101079	0	79775	70	4640	0	336	16258	101079
	80793	21198	197	102188	0	80758	235	4640	0	333	16221	102188
	78546	21175	225	99946	0	78892	0	4450	0	227	16376	99946
	74023	21531	163	95717	0	73453	0	4385	0	531	17349	95717
1875	73027	21177	165	94369	0	71821	100	4440	0	443	17565	94369
	67713	22199	166	90078	0	67406	250	4400	0	379	17644	90078
	64699	21460	92	86252	0	64679	250	4460	0	207	16656	86252
	63871	21802	10	85683	0	64156	100	4430	40	141	16816	85683
	60650	22016	155	82820	0	61075	250	4440	110	61	16885	82820
	60466	22484	6	82956	4	61323	0	4490	65	53	17021	82956
	58864	23040	10	81913	4	60181	50	4390	52	153	17084	81913
	60680	22915	47	83642	0	61215	0	4450	0	294	17683	83642
	60660	23921	11	84592	0	61753	0	4430	0	403	18006	84591
	60466	24676	16	85158	0	61898	230	4460	0	503	18066	85158
	57854	25544	24	83422	0	60640	0	4340	130	208	18104	83422
	54935	24915	346	80195	0	57477	0	4300	0	186	18233	80195

SUOMEN PANKIN TASE 1868-1992

	ULKO- MAISET SAATAVAT	KOTIMAI- NEN LUO- TONANTO	MUUT SAATAVAT	SAATAVAT
1876	50529	24828	375	75733
	49271	26460	380	76111
	48435	28152	362	76949
	49140	28396	363	77899
	50089	28309	389	78786
	49393	28299	426	78118
	58560	26747	462	85769
	65372	25064	476	90912
	66031	24440	375	90846
	61964	25047	503	87514
	61114	25846	572	87533
	58345	26648	617	85611
1877	54662	26493	592	81747
	52472	28983	538	81994
	50372	29100	539	80011
	52987	29539	542	83068
	50347	29697	545	80589
	47452	30926	564	78942
	47373	32227	617	80217
	46458	32152	619	79229
	46591	32695	623	79909
	46472	33054	648	80174
	45474	33093	504	79071
	41569	32248	452	74268
1878	41830	32056	460	74346
	39896	32107	446	72449
	41844	31863	469	74176
	40248	31818	505	72570
	41010	31378	660	73049
	41434	30061	663	72158
	41764	29204	587	71555
	44185	28950	577	73713
	42638	28916	594	72148
	43436	29716	710	73862
	41370	30346	1160	72877
	38658	30433	2030	71121
1879	37423	30317	2540	70280
	36193	30256	2345	68794
	37028	29968	2356	69352
	36436	29445	2497	68377
	36550	29137	3240	68928
	36801	28624	3206	68630
	37016	27769	3414	68199
	37295	27486	3256	68038
	39005	27301	3248	69554
	41948	27286	2826	72059
	42910	26574	2950	72435
	42944	24814	3426	71184

ULKO- MAISET VELAT	LIIKKEESSÄ OLEVA SETELISTÖ	VELAT RAHOITUS- LAITOKSILLE	VELAT JULKISELLE SEKTORILLE	VELAT YLEISÖLLE	MUUT VELAT	OMA PÄÄOMA	VELAT JA OMA PÄÄOMA
0	44339	50	12685	0	206	18454	75733
0	45486	150	11513	0	394	18568	76111
0	46773	675	10083	0	634	18784	76949
0	45234	1 285	11910	0	468	19002	77899
0	43965	967	11842	0	2865	19147	78786
0	46773	874	10412	100	687	19272	78118
0	50558	2 840	11029	880	807	19655	85769
0	53524	4 160	11264	1130	1019	19815	90912
0	54782	2 500	11880	910	1028	19746	90846
0	54255	875	11760	480	281	19863	87514
0	55385	470	10795	380	540	19963	87533
0	52742	850	10845	525	685	19964	85611
0	48556	1 950	10069	210	1101	19861	81747
0	49934	860	9909	200	1113	19978	81994
0	49114	515	9493	150	618	20120	80011
0	49951	1 505	10101	270	969	20272	83068
0	46225	1 200	10616	205	1964	20378	80589
0	45131	260	10590	200	2236	20525	78942
0	46585	150	10560	88	1941	20894	80217
0	45720	200	10362	0	1600	21348	79230
0	46686	590	9617	100	1345	21571	79909
0	47278	690	8525	80	1778	21822	80174
0	47382	610	7874	110	1200	21895	79071
0	44231	950	6983	121	1260	20724	74268
0	43616	1 295	6923	1	1642	20869	74346
284	43089	1 160	6499	1	1069	21003	72449
236	42122	1 245	5479	1	3042	21122	74176
0	41450	1 610	5629	1	2043	21294	72570
191	41467	2 205	5449	76	3011	21453	73049
0	40764	2 100	5449	77	1173	21595	72158
2472	41591	600	5399	77	1247	21968	71555
2857	40214	192	5386	66	1588	22010	73713
2472	41939	550	5700	67	1099	22018	72148
2496	40472	800	5670	52	924	22254	73862
2472	38409	1 290	5619	51	1045	22395	72877
2496	38327	0	5552	52	790	22554	71121
2582	36427	0	3840	2223	615	22779	70280
2472	36673	0	3840	2367	686	22891	68794
2472	34860	0	3840	2692	738	22936	69351
2622	32854	0	3840	3210	930	23066	68377
2964	33560	0	3840	4057	2350	23204	68928
3598	32456	0	3840	4276	706	23283	68630
2472	33499	0	3840	3881	899	23526	68199
2994	35472	0	3840	3707	949	23570	68038
2472	37724	0	3840	2544	881	23824	69554
2472	37602	0	3720	3354	708	23961	72059
2200	36992	1495	7264	3900	713	24028	72435
				0	304	22929	71184

SUOMEN PANKIN TASE 1868-1992

	ULKO-MAISET SAATAVAT	KOTIMAI-NEN LUO-TONANTO	MUUT SAATAVAT	SAATAVAT	ULKO-MAISET VELAT	LIHkkeESSÄ OLEVA SETELISTÖ	VELAT RAHOITUS-LAITOKSILLE	VELAT JULKISELLE SEKTORILLE	VELAT YLEISÖLLE	MUUT VELAT	OMA PÄÄOMA	VELAT JA OMA PÄÄOMA
	1880	43014	24163	3433	70610	1202	35857	1744	8090	18	514	23185
	44254	23746	3222	71222	0	38318	1422	7610	1	578	23293	71222
	45129	23587	3264	71980	0	39134	1082	7583	94	660	23427	71980
	46206	22891	3278	72374	0	38515	932	8464	102	822	23539	72374
	49747	22291	3278	75316	0	40957	501	9762	33	467	23597	75316
	51835	21550	3388	76773	0	40989	1056	10347	107	586	23688	76773
	55773	20473	3038	79284	0	40668	1663	10830	95	2202	23826	79284
	58152	19620	3107	80879	0	43768	1415	10820	50	891	23934	80879
	60958	19824	3114	83896	0	46140	1333	11082	89	1184	24067	83896
	63434	19648	3123	86206	0	48559	1674	10814	88	1037	24033	86206
	63663	19353	3089	86105	0	48242	1734	10804	73	1100	24152	86105
	64755	19973	2049	86777	0	48611	1914	11254	43	1232	23723	86777
1881	60416	25269	2528	88213	0	49060	2349	11095	40	470	25199	88213
	60695	22590	1962	85247	0	47668	1895	10290	38	654	24703	85247
	60633	23533	2093	86259	0	47692	2317	10760	134	575	24781	86259
	59170	23621	2113	84904	0	45839	2488	11090	131	491	24865	84904
	59802	23840	2040	85682	0	45813	2377	11888	130	524	24949	85682
	59629	23669	2070	85368	0	44964	2194	12568	117	366	25160	85368
	60894	22872	2012	85778	56	44533	2460	12898	98	460	25274	85778
	62536	22596	2131	87263	0	46687	1663	12896	129	372	25516	87263
	62736	22767	2125	87628	0	47481	1098	12940	32	249	25828	87628
	61787	23478	2057	87321	0	47603	798	12700	25	174	26021	87321
	60331	23766	2065	86162	0	46448	999	12341	69	182	26123	86162
1882	59275	24099	1393	84767	0	45694	1464	12714	42	64	24789	84767
	58177	24588	1432	84198	0	43691	1713	12721	74	1036	24962	84198
	57584	25637	1412	84633	0	43030	1695	13005	67	1746	25089	84633
	56878	26748	1447	85073	53	44427	1795	12600	52	934	25212	85073
	57168	26405	1496	85069	0	43903	2168	12641	46	1017	25294	85069
	56982	26443	1543	84969	10	43596	1399	12895	87	1628	25354	84969
	46115	31268	1521	78904	0	43878	734	7800	54	1009	25428	78904
	46390	30109	1542	78041	0	42606	1394	7457	48	946	25592	78041
	47068	29412	1523	78003	0	42906	910	7478	36	957	25715	78003
	47743	30175	1445	79363	0	44295	305	7559	80	1088	26035	79363
	48944	30296	1441	80680	0	45223	455	7565	61	1185	26190	80680
	48968	30475	1317	80760	0	45213	233	7256	78	1910	26070	80760
	49943	29479	1466	80888	0	45071	421	7240	47	1277	26832	80888
1883	49997	29760	1313	81069	0	44718	1036	7553	65	849	26849	81069
	50405	29751	1373	81529	0	44763	1161	7679	76	896	26955	81529
	51703	28449	1405	81557	0	44686	941	8002	90	966	26871	81557
	52475	28042	1403	81919	0	44182	1282	13652	28	1116	21659	81919
	52284	27952	1407	81643	0	43871	1081	13782	28	1149	21732	81643
	52504	28520	1449	82474	0	45039	705	13731	28	1148	21822	82474
	53585	27923	1458	82967	0	45566	500	13952	28	1030	21891	82967
	54781	27738	1456	83975	0	46019	455	14202	28	1255	22015	83975
	57035	28019	1451	86505	0	48222	670	14236	28	1097	22252	86505
	56353	28504	1569	86426	0	49412	634	12279	51	1641	22408	86426
	56423	26999	1705	85126	0	48466	1067	11804	51	1842	21896	85126
	55945	27038	1727	84711	0	47149	1640	12362	76	1190	22293	84711

SUOMEN PANKIN TASE 1868-1992

	ULKO-	KOTIMAI-	MUUT	SAATAVAT	ULKO-	LIHKKEESSÄ	VELAT	VELAT	VELAT	MUUT	OMA	VELAT JA	
	MAISET	NEN LUO-	SAATAVAT			MAISET	OLEVA	RAHOITUS-	JULKISELLE	YLEISÖLLE	VELAT		PÄÄOMA
	SAATAVAT	TONANTO			VELAT	SETELISTÖ	LAITOKSILLE	SEKTORILLE				PÄÄOMA	
1884	54866	27181	1761	83808	0	45940	1920	12605		76	931	22336	83808
	53872	27028	1826	82726	0	44885	1473	12673		148	1115	22431	82726
	53997	27150	2112	83259	0	45187	1433	12667		77	1284	22611	83259
	53824	27254	1841	82918	0	43588	1653	13000		79	1899	22700	82918
	54157	27360	1827	83344	0	43306	1834	13347		177	1894	22786	83344
	54578	26587	1830	82995	0	44711	1016	13243		113	998	22914	82995
	53972	26179	1796	81947	0	44293	1424	11347		37	1845	23001	81947
	54149	27071	1817	83037	0	43553	1749	11641		37	2687	23370	83037
	54933	27855	1775	84564	0	46010	1281	12145		77	1582	23468	84564
	55292	27741	1773	84806	0	46846	542	12354		77	1550	23438	84806
	54642	27824	1833	84299	0	46245	756	12320		77	1215	23685	84299
	54857	27657	1478	83991	0	44969	1246	12570		139	34	25033	83991
1885	54164	27593	1475	83232	0	44145	0	3120	10909	1186		23873	83232
	53660	27600	1471	82731	0	43783	0	3120	10616	1257		23955	82731
	53880	27568	1467	82915	0	43419	0	3120	10290	1990		24096	82915
	52322	27375	1482	81179	0	41730	0	3120	10901	1161		24266	81179
	52943	28125	1483	82552	0	42114	0	3120	11198	1852		24268	82552
	53315	27138	1482	81935	0	42158	0	3120	11110	1209		24338	81935
	52708	26776	1494	80978	0	40873	0	3120	10618	1913		24453	80978
	52098	26482	1537	80117	0	40661	0	3120	10398	1235		24702	80117
	53052	26506	1478	81036	0	42324	0	3120	9610	1211		24771	81036
	52496	26629	1481	80606	0	42856	0	3120	8542	1092		24996	80606
	51397	26292	1450	79138	0	41481	0	3000	7979	1388		25290	79138
	51379	25837	1527	78743	0	41048	0	3000	7855	1216		25625	78743
1886	51831	23966	1309	77107	0	38822	0	3000	8737	981		25567	77107
	51893	23328	1352	76573	0	39090	0	3000	7643	1180		25660	76573
	53268	23129	1430	77827	0	40200	2	3000	6865	1402		26357	77827
	52849	23043	1467	77359	0	38724	0	3000	7800	1393		26442	77359
	52108	23918	1491	77518	0	38430	0	3000	7953	1665		26470	77518
	51595	23626	1505	76725	0	38647	0	3000	7048	1464		26566	76725
	51260	26630	1527	79417	0	38122	0	3000	9930	1717		26649	79417
	52057	25478	1522	79058	0	38143	0	3000	9269	1770		26876	79058
	52434	25773	1535	79742	0	38767	21	3000	8751	2177		27025	79742
	52150	25205	1521	78877	0	39212	21	3000	7730	1794		27120	78877
	52148	28677	1518	82342	0	40032	21	2880	10376	1857		27176	82342
	50861	27570	1590	80022	0	39968	21	2880	7537	2098		27518	80022
1887	51655	25951	1404	79010	0	38573	21	2880	8552	1491		27493	79010
	50046	26439	1413	77898	0	37367	21	2880	7475	2593		27562	77898
	51278	26870	1407	79555	0	39275	22	2880	7826	1887		27664	79555
	50458	27401	1404	79262	0	38767	0	2880	8562	1875		27178	79262
	50421	27827	1406	79653	0	39495	0	2880	8340	1677		27261	79653
	49381	27578	1545	78505	0	39330	0	2880	7412	1536		27346	78505
	49510	26533	1559	77603	0	39260	57	2880	5876	2099		27431	77603
	49706	27435	1711	78852	0	40823	0	2880	4826	2699		27624	78852
	49658	27262	1691	78611	0	41940	0	2880	6166	2442		25183	78611
	48304	28692	1697	78693	0	43663	0	2880	5166	1685		25299	78693
	47317	30157	1722	79196	0	43688	0	2760	5139	2159		25450	79196
	45899	30931	1976	78806	0	43115	1639	2760	5133	2420		23739	78806

SUOMEN PANKIN TASE 1868-1992

	ULKO- MAISET SAATAVAT	KOTIMAI- NEN LUO- TONANTO	MUUT SAATAVAT	SAATAVAT	ULKO- MAISET VELAT	LIIKKEESSÄ OLEVA SETELISTÖ	VELAT RAHOITUS- LAITOKSILLE	VELAT JULKISELLE SEKTORILLE	VELAT YLEISÖLLE	MUUT VELAT	OMA PÄÄOMA	VELAT JA OMA PÄÄOMA
1888	45676	31187	1805	78668	0	42400	0	2760	7443	2352	23713	78668
	44425	30650	1788	78863	0	42195	0	2760	5952	2148	23808	78863
	42198	30579	1794	74570	32	41455	0	2760	4256	2188	23878	74570
	41227	30469	1769	73465	0	40757	0	2760	3823	2141	23984	73465
	41284	30494	1776	73553	0	41193	0	2760	4011	1389	24200	73553
	42391	29480	1768	73638	0	41372	0	2760	2874	2335	24296	73638
	43410	28772	1774	73957	0	42379	0	2760	2262	2172	24384	73957
	45200	28387	1765	75352	0	42963	0	2760	3160	1943	24527	75352
	46293	29433	1780	77506	0	44973	0	2760	3075	2161	24537	77506
	47313	29690	1798	78801	0	47537	0	2760	2354	1406	24745	78801
	47613	29213	1836	78662	0	48171	0	2640	2117	1035	24699	78662
	47895	30747	1887	80529	0	48818	559	4351	1340	565	24897	80529
1889	49071	30479	1787	81337	0	49067	0	2640	3131	2950	23549	81337
	48865	32319	1774	82958	0	50131	0	2640	3829	2470	23888	82958
	48833	33232	1709	83773	0	51220	0	2640	3344	2705	23864	83773
	48226	33421	1710	83357	0	51340	0	2640	2817	2539	24021	83357
	49179	33480	1746	84404	0	51346	0	2640	3576	2821	24022	84404
	54074	33586	1751	89411	0	52386	0	2640	4793	7257	22333	89410
	52103	32514	1749	86365	0	52923	1	2640	4983	3500	22319	86365
	57232	32118	1751	91102	0	53881	1	2640	4213	7961	22405	91102
	57537	31629	1759	90925	0	55785	0	2640	3259	6745	22496	90925
	55651	33164	1796	90610	0	57469	0	2640	2649	5079	22774	90610
	60115	34450	1797	96362	0	57323	0	2520	3838	9841	22840	96362
	55489	32813	2077	90379	12	55309	1496	5695	121	3139	24611	90383
1890	58020	34222	1451	93692	0	54466	2372	6374	34	7704	22743	93692
	53920	35673	1419	91012	0	55488	1658	6524	1	4039	23302	91012
	52285	38591	1420	92296	0	57294	1102	7921	73	3931	21975	92296
	52014	39005	1426	92444	0	55663	1604	9702	22	3349	22104	92444
	51386	39936	1441	92762	0	55419	1630	10191	31	3351	22141	92762
	52013	40189	1442	93644	0	54354	1474	11567	31	3702	22517	93644
	52504	37991	1448	91942	0	51843	890	12800	37	3625	22748	91942
	53183	38135	1454	92771	0	53592	798	12638	42	2903	22799	92771
	52836	40108	1438	94383	0	55609	749	12403	28	2733	22861	94383
	52799	42620	1437	96856	0	57115	634	13182	29	2908	22987	96856
	53849	42716	1455	98020	0	55095	951	16119	0	2700	23155	98020
	53107	42386	1434	96927	207	52499	1073	16779	22	1504	24844	96927
1891	52572	41926	1389	95887	237	51260	948	16715	17	2946	23763	95887
	51422	42818	1390	95630	2	51175	736	16344	202	3347	23824	95630
	51755	42888	1484	96128	23	52009	673	16192	29	3177	24024	96128
	51651	42304	1392	95347	167	50820	981	16236	26	2954	24164	95347
	52528	42922	1405	96855	64	52113	728	19796	56	2828	21271	96855
	52425	41544	1397	95366	46	49982	1426	19398	0	3026	21487	95366
	52027	40212	1500	93739	80	49387	627	18711	22	3273	21640	93739
	52788	39175	1436	93400	83	50456	798	17179	42	2957	21885	93400
	53936	39761	1415	95111	114	51936	871	16482	47	3529	22132	95111
	52899	41578	1476	95953	153	51382	1628	17337	49	1822	23582	95953
	49639	42587	1535	93761	164	50462	1180	16373	88	1822	23672	93761
	48329	42548	1529	92405	158	48906	1544	16036	45	1651	24066	92405

SUOMEN PANKIN TASE 1868-1992

	ULKO-	KOTIMAI-	MUUT	SAATAVAT	ULKO-	LIIKKEESSÄ	VELAT	VELAT	VELAT	MUUT	OMA	VELAT JA OMA PÄÄOMA	
	MAISET	NEN LUO-	SAATAVAT		MAISET	OLEVA	RAHOITUS-	JULKISELLE	YLEISÖLLE	VELAT	PÄÄOMA		
	SAATAVAT	TONANTO			VELAT	SETELISTÖ	LAITOKSILLE	SEKTORILLE					
1892	47690	41468	1477	90635	201	48178	1357	14931		69	1666	24232	90635
	46106	41415	1541	89061	200	48047	727	13650		53	1978	24407	89061
	44505	41359	1499	87363	214	47503	622	12578		19	1785	24642	87363
	43113	42037	1538	86687	194	46651	987	12735		15	1283	24822	86687
	44141	41803	1505	87448	218	46572	1345	12470		21	2005	24817	87448
	44311	41014	1484	86809	191	46949	1605	10925		36	2092	25011	86809
	43493	39938	1527	84958	196	44521	2000	11197		54	1726	25264	84958
	42938	39979	1569	84487	220	46065	1215	9466		80	1993	25448	84487
	42979	39809	1518	84306	259	46212	909	8733		15	2600	25578	84306
	40767	39181	1515	81463	126	47421	1075	5171		14	1830	25828	81463
	47640	39812	1598	89049	10057	47018	1052	2657		39	2131	26095	89049
	49251	40095	1569	90916	10071	45969	1325	5017		12	2188	26333	90915
1893	48457	39096	1499	89052	10109	44517	1911	3362		42	2660	26452	89052
	49326	38955	1494	89776	10059	45178	848	4533		40	2564	26554	89776
	49494	39032	1521	90047	10121	45661	1629	3822		65	2159	26590	90047
	48018	38216	1567	87801	10119	44009	952	3965		191	1772	26794	87801
	46560	38534	1677	86771	10133	43229	780	3550		6	2173	26900	86771
	47100	38014	2106	87221	10134	43226	948	3439		24	2430	27020	87221
	48192	36494	2235	86921	10037	42244	1292	4740		0	1356	27253	86921
	48807	35431	2362	86601	10067	43206	921	3566		0	1458	27383	86600
	49209	36423	2387	88019	10067	44635	909	3538		30	1387	27453	88019
	42840	36624	2338	81802	2660	45247	937	3971		27	1351	27609	81802
	43318	37627	2375	83320	2648	45586	867	4681		12	1735	27791	83320
	43748	37452	1713	82914	2655	44440	697	7335		14	1915	25857	82914
1894	45766	35477	1613	82856	2586	44012	817	7638		23	1782	25998	82856
	44027	36254	1580	81861	89	45864	856	6816		13	2091	26132	81861
	43834	35842	1567	81243	119	45424	902	6841		17	1621	26319	81243
	44081	36438	1584	82103	136	44715	641	8522		150	1493	26447	82103
	46661	35437	1606	83704	163	45625	1332	8490		56	1493	26544	83704
	48647	34633	1567	84846	85	44912	1748	9185		67	2236	26616	84846
	51307	32836	1670	85813	65	45871	1257	10031		55	1674	26859	85813
	53848	32103	1651	87603	70	46351	1811	10481		48	1878	26964	87603
	56064	32346	1600	90010	89	49054	1593	10339		27	1866	27042	90010
	57516	33502	1597	92615	32	51014	1296	10900		33	2071	27270	92615
	57597	33756	1589	92941	9	49863	1703	11812		42	2094	27419	92941
	58112	32886	1477	92475	26	49051	1069	12121		51	2646	27512	92476
1895	59007	32072	1393	92473	18	48063	2877	12085		22	1941	27468	92473
	61329	31845	1396	94569	28	49731	2198	11033		34	3929	27616	94569
	65313	32489	1392	99194	47	50484	1573	17059		53	2292	27685	99194
	65427	32598	1412	99437	81	48978	2115	18815		37	1479	27933	99437
	66766	32583	1512	100861	73	50768	1452	18721		0	1835	28012	100861
	69020	31605	3769	104395	61	51398	3122	19264		24	2377	28149	104395
	75530	28461	1514	105505	126	51200	3541	19976		15	2380	28266	105505
	75706	27154	1527	104387	128	52923	2801	18037		65	1950	28483	104387
	77160	26955	1522	105637	137	55547	2115	17155		19	2090	28574	105637
	79642	27929	1520	109090	167	58334	2841	15468		29	3399	28853	109090
	76015	30504	1567	108086	258	57451	1671	16985		29	2676	29017	108086
	71906	32987	1716	106608	410	56339	1749	16176		44	3368	28523	106608

SUOMEN PANKIN TASE 1868-1992

	ULKO-MAISET SAATAVAT	KOTIMAI-NEN LUO-TONANTO	MUUT SAATAVAT	SAATAVAT	ULKO-MAISET VELAT	LIKKESSÄ OLEVA SETELISTÖ	VELAT RAHOITUS-LAITOKSILLE	VELAT JULKISELLE SEKTORILLE	VELAT YLEISÖLLE	MUUT VELAT	OMA PÄÄOMA	VELAT JA OMA PÄÄOMA	
1896	68259	34933	2516	105707	360	55589	1470	16627		35	3133	28493	105707
	69402	32754	2319	104475	551	57629	1179	13503		2	2749	28861	104475
	69691	33228	2276	105195	752	58572	788	13617		21	2466	28980	105195
	69346	32411	2335	104092	601	57246	822	14416		7	1851	29150	104092
	71781	33585	1968	107334	597	59684	877	14599		82	1867	29627	107334
	72840	32204	2122	107166	634	57960	669	15616		21	2304	29962	107166
	74000	33862	1453	109315	714	59525	924	15743		38	2172	30199	109315
	75175	33471	1371	110016	790	60891	276	15915		34	2000	30111	110016
	76754	34289	1426	112470	824	62401	402	16488		28	2261	30065	112470
	76983	37921	1734	116638	814	66686	186	16556		10	1902	30484	116638
	76034	36465	1367	113866	828	64663	783	14783		22	2232	30556	113867
	74587	36091	1370	112048	820	64023	279	14109		17	1774	31025	112048
1897	75604	35686	1321	112612	672	63341	572	14649		4	5098	28277	112612
	75677	36664	1338	113679	656	64619	655	14247		5	5108	28389	113679
	77670	38063	1456	117189	635	67708	275	14834		4	4774	28959	117189
	79008	37345	1365	117718	694	65620	318	17016		8	4668	29395	117718
	80646	38040	1381	120067	749	66381	634	18288		5	4670	29341	120067
	80918	35941	1441	118299	780	66072	448	16154		9	5321	29514	118299
	82459	35045	1415	118920	866	66156	528	16721		39	4831	29779	118920
	86869	31760	1894	120523	937	67534	471	16690		3	5271	29617	120523
	89209	34429	1691	125329	977	71751	462	17360		21	5149	29610	125329
	83849	35950	1431	121230	1155	74356	253	9878		55	5554	29979	121230
	82430	38048	1518	121995	1193	73251	380	12320		26	4378	30447	121995
	80816	40004	1430	122250	1284	71493	808	14602		417	3105	30541	122250
1898	79970	39534	1380	120884	1095	71225	668	13939		0	2745	31213	120884
	78388	41391	1380	121159	1133	74689	359	10339		0	3295	31345	121159
	74688	44381	1379	120449	1215	75973	465	8555		0	2625	31615	120449
	76127	45749	1379	123255	645	75098	348	12415		0	3012	31738	123255
	76243	47522	1608	125373	464	77358	418	12704		20	2678	31729	125373
	76899	44843	1433	123175	507	76041	289	11636		57	3066	31579	123175
	77481	42453	1378	121311	277	73250	448	12875		0	2305	32157	121311
	76886	44201	1461	122549	191	75324	223	11932		97	2004	32777	122549
	79413	45902	1412	126727	786	80738	285	10247		0	2269	32402	126727
	79091	49037	1377	129506	749	81552	335	10050		0	3518	33302	129506
	82331	48168	1377	131876	891	79357	246	13150		19	4980	33233	131876
	87893	45826	1460	135179	929	76816	300	12109		0	12430	32595	135179
1899	86148	40925	1355	128428	778	74545	391	11908		1	8123	32682	128428
	87456	42471	1416	131342	971	78468	386	11040		0	7604	32874	131342
	85440	47664	1355	134459	1021	81041	285	10829		0	8188	33094	134459
	80148	47595	1372	129114	934	78108	689	10908		10	5036	33430	129114
	78724	48815	1387	128927	1060	77788	301	11517		0	4549	33712	128927
	81789	49486	1440	132715	922	76886	410	18461		0	2077	33958	132715
	81700	48216	1475	131391	1004	75348	289	18242		10	2165	34334	131391
	81289	48663	1490	131442	1049	75874	539	17396		0	2003	34581	131442
	80758	49196	1496	131451	1054	77710	287	15540		0	2173	34687	131451
	78309	52629	1541	132479	538	78939	618	13944		0	3447	34993	132479
	75464	51893	1594	128951	592	75383	408	14281		0	2941	35346	128951
	72888	51991	1597	126476	348	73384	597	14918		0	2529	34699	126476

SUOMEN PANKIN TASE 1868-1992

	ULKO-	KOTIMAI-	MUUT	SAATAVAT	SAATAVAT	ULKO-	LIIKKEESSÄ	VELAT	VELAT	VELAT	MUUT	OMA	VELAT JA OMA PÄÄOMA
	MAISET	NEN Loo-	SAATAVAT			MAISET	OLEVA	RAHOITUS-	JULKISELLE	YLEISÖLLE	VELAT	PÄÄOMA	
	SAATAVAT	TONANTO				VELAT	SETELISTÖ	LAITOKSILLE	SEKTORILLE				
1900	79158	49437	1495	130090	347	72348	655	19663	0	2240	34837	130090	
	78727	52510	1517	132755	482	75088	829	18632	0	2665	35059	132755	
	77427	53481	1657	132565	523	74655	395	19082	0	2549	35361	132565	
	74947	55446	1507	131900	477	72914	909	19873	0	1916	35809	131900	
	72822	57711	1518	132051	461	73433	255	19357	0	2439	36107	132051	
	71812	58810	1516	132139	634	72894	273	19845	1	2109	36383	132139	
	72774	57304	1496	131574	544	72277	339	19725	0	1879	36810	131574	
	74567	56337	1495	132399	429	73588	352	18941	0	1926	37162	132399	
	75477	56972	1500	133948	430	74488	346	18590	12	2718	37364	133948	
	77216	59619	1487	138322	453	76012	972	19452	4	3527	37902	138322	
	74551	60986	1480	137016	518	73263	579	21577	0	2915	38163	137016	
	73125	61081	1687	135893	586	71117	155	21965	22	3063	38985	135893	
1901	72459	59885	1836	134180	832	65980	361	22862	2476	2201	39469	134180	
	75615	60284	2502	138401	733	67893	271	25291	2404	2098	39711	138401	
	73670	60596	3008	137274	406	66203	262	26015	2517	2230	39641	137274	
	71445	60736	3288	135469	404	62602	497	25260	4244	2268	40195	135469	
	75025	62324	3407	140756	461	63419	462	30912	2721	2158	40623	140756	
	74816	59897	3202	137915	318	62488	216	28180	3764	2070	40879	137915	
	76009	54918	3284	134210	252	62045	699	24218	3496	2170	41330	134210	
	78024	53447	3280	134752	220	62777	774	24309	3300	1734	41636	134752	
	78635	53538	3390	135563	414	64086	639	23069	2915	2568	41871	135563	
	80891	52884	3417	137192	246	63019	1033	22579	3475	4541	42300	137192	
	78376	55208	3440	137024	360	61498	1817	25738	3251	1722	42638	137024	
	78701	53641	2196	134538	612	62363	754	25234	1846	1560	42170	134538	
1902	80547	51456	2151	134154	617	60659	2113	25478	1372	1446	42469	134154	
	80945	52220	2067	135232	742	62474	1172	24456	2129	1421	42840	135232	
	81074	52163	2082	135318	781	61334	1340	25079	1715	2261	42808	135318	
	80810	51402	2182	134395	753	58899	1024	27222	1614	1684	43198	134395	
	81370	52908	2198	136476	848	60416	852	27243	2447	1134	43536	136476	
	84269	51720	2253	138241	814	61999	732	26902	2360	1615	43821	138241	
	85869	49007	2250	137127	675	62291	553	26371	2001	1078	44157	137127	
	87906	48289	2249	138444	541	62360	358	26839	2095	1888	44362	138444	
	92706	47865	2146	142717	403	66017	1121	27087	1488	2120	44481	142717	
	96428	46967	2144	145539	538	68813	1499	26534	1199	2086	44869	145539	
	95953	48843	2121	146917	859	67772	907	28319	2012	1906	45142	146917	
	97184	50244	2007	149436	901	70238	2050	26619	2308	1520	45801	149436	
1903	96388	49211	1724	147323	686	68363	1448	26479	1961	2493	45893	147323	
	94714	52558	1716	148988	939	70763	889	25992	1801	2358	46246	148988	
	97372	50252	1626	149250	918	70565	1720	25581	2218	1726	46523	149250	
	92271	50240	1624	144136	1169	68937	317	22558	2130	2093	46932	144136	
	94136	51790	1626	147552	1284	69506	729	23375	2785	2613	47261	147552	
	93198	51948	1630	146776	1359	68720	658	22844	3441	2150	47603	146776	
	95967	49278	1631	146876	1323	69426	413	22680	3216	1831	47987	146876	
	97240	48654	1632	147526	1345	70813	705	21380	2965	2164	48154	147526	
	97551	48306	1621	147478	1371	73359	586	18104	2956	2704	48398	147478	
	99616	49942	1618	151175	1192	73851	371	22353	2914	1645	48850	151175	
	100151	52782	1610	154543	1208	72398	588	26215	2574	2427	49133	154543	
	102244	52551	1669	156464	1046	72348	669	25619	4530	2430	49823	156464	

SUOMEN PANKIN TASE 1868-1992

	ULKO-MAISET SAATAVAT	KOTIMAI-NEN LUO-TONANTO	MUUT SAATAVAT	SAATAVAT	ULKO-MAISET VELAT	LIHkkeESSÄ OLEVA SETELISTÖ	VELAT RAHOITUS-LAITOKSILLE	VELAT JULKISELLE SEKTORILLE	VELAT YLEISÖLLE	MUUT VELAT	OMA PÄÄOMA	VELAT JA OMA PÄÄOMA
	1904	101499	52467	1530	155496	657	76016	1210	22808	3428	1478	49899
	101508	53023	1681	156213	743	78304	476	22658	2518	1301	50212	156213
	98557	55614	1710	155882	983	76308	674	22562	3326	1558	50471	155882
	95006	56337	1732	153075	1003	73549	527	22053	3433	1648	50860	153075
	94000	58145	1747	153892	1082	77695	342	18183	3857	1507	51226	153892
	92533	56747	1770	151050	1066	75112	598	16741	4242	1695	51595	151050
	94556	52632	1768	148956	1137	73181	716	16498	3964	1450	52010	148956
	96235	51777	1674	149686	1114	72233	413	18283	3890	1470	52284	149686
	96260	52509	1640	150409	999	71918	449	19067	4048	1403	52524	150409
	94071	56805	1637	152512	763	71426	159	22316	3645	1208	52996	152512
	91323	58755	1556	151634	1010	72571	600	18972	3847	1266	53368	151634
	88105	59054	1571	148731	1019	72498	508	16088	3626	219	54774	148731
1905	87919	56422	1343	145685	1283	70976	418	14730	3087	306	54884	145685
	87995	57272	1324	146590	1430	71958	188	14882	2424	551	55157	146590
	88584	56875	1316	146775	1184	70928	117	17088	1818	256	55385	146775
	90725	55837	1311	147873	1073	69439	376	17110	3553	484	55839	147873
	92901	58482	1312	152695	1189	71686	390	18550	4193	533	56154	152695
	95853	56534	1338	153725	932	71443	652	18267	4711	1209	56512	153725
	98684	51924	1296	151905	746	70531	127	19296	4017	5317	51872	151905
	104718	50701	1292	156712	707	72780	680	10197	13993	6248	52107	156712
	107328	50553	1291	159171	624	75161	377	10058	14903	5699	52349	159171
	106379	54094	1285	161759	1091	78426	488	11659	11752	5502	52841	161759
	109136	57174	1283	167593	889	86112	307	13250	7601	6202	53230	167593
	11091	59182	1425	170698	1112	92711	562	11517	5570	5713	53512	170698
1906	110263	57520	1233	169015	1151	92689	1331	9992	3778	6064	54009	169015
	110056	59088	1233	170377	1222	93306	1504	8616	5472	5906	54351	170377
	109731	59381	1229	170342	1161	93092	1204	10391	4229	5545	54720	170342
	111558	58886	1223	171667	1326	90730	1607	12859	4217	5691	55238	171667
	112538	61197	1222	174957	1226	91761	1722	14677	3883	6101	55586	174957
	115199	58781	1215	175194	1306	90870	1172	15019	4741	6081	56006	175194
	120502	54525	1214	176241	1514	90129	2719	14750	4534	5939	56655	176241
	125492	53099	1373	179963	1682	93125	2949	16051	3827	5345	56984	179963
	128564	51925	1204	181693	1395	90319	5185	16933	2716	7780	57364	181693
	129967	55044	1204	186215	1484	90842	3057	22045	4511	6305	57971	186215
	125202	62374	1207	188783	1551	90376	1879	24923	4567	7002	58484	188783
	121525	67362	1220	190107	948	92316	3835	23509	4404	5740	59355	190107
1907	118480	70573	1175	190228	1478	90611	5220	21861	4316	7117	59625	190228
	117412	72211	1181	190805	1075	95121	3736	21717	3494	5609	60052	190805
	118309	73034	1189	192532	989	97375	1830	21030	4914	5917	60476	192532
	120580	70289	1186	192055	971	94793	2524	21288	4872	6491	61117	192055
	120026	73332	1184	194542	1068	95920	2562	22773	4666	5942	61611	194542
	122883	71591	1269	195742	993	94232	3565	21673	6275	6811	62193	195742
	126176	67302	1270	194747	1326	93659	2843	22482	5513	5940	62984	194747
	125440	68052	1269	194760	887	95098	2103	21262	6246	5823	63342	194760
	124438	72251	1269	197957	832	97363	3161	19587	6786	6297	63931	197957
	119595	80063	1268	200926	989	97913	1217	25745	5865	6902	62296	200926
	110967	88711	1842	201520	1107	95639	1203	29354	5327	6000	62890	201520
	110375	88979	1990	201343	995	95027	1486	27826	5294	8754	61962	201343

SUOMEN PANKIN TASE 1868-1992

	ULKO-MAISET SAATAVAT	KOTIMAI-NEN LUO-TONANTO	MUUT SAATAVAT	SAATAVAT	ULKO-MAISET VELAT	LIIKKEESSÄ OLEVA SETELISTÖ	VELAT RAHOITUS-LAITOKSILLE	VELAT JULKISELLE SEKTORILLE	VELAT YLEISÖLLE	MUUT VELAT	OMA PÄÄOMA	VELAT JA OMA PÄÄOMA
	1908	109039	85524	1771	196334	1300	93014	915	25327	4689	8721	62368
	106883	90896	1777	199556	1052	96781	604	31284	5767	1149	62918	199556
	100102	92399	1845	194347	1083	96296	901	21528	10508	671	63359	194347
	102725	92409	1914	197049	11550	91930	1287	18427	9225	575	64056	197049
	98934	92683	2022	193638	11623	92945	712	15257	7588	727	64787	193638
	95303	94199	2018	191519	11645	93352	856	10865	8369	922	65510	191519
	98567	86040	2666	187273	12075	91517	1345	8832	6661	663	66179	187273
	103655	83161	2021	188837	11700	93509	1095	8424	6957	606	66546	188837
	108934	78207	2018	189160	11797	94689	907	6545	7228	818	67175	189160
	107864	80468	3871	192203	11370	92742	1087	11278	7607	453	67666	192203
	107864	80468	3871	192203	11370	92742	1087	11278	7607	453	67666	192203
	103403	84557	2018	189978	11496	88038	861	12144	8352	1015	68072	189978
	95618	83549	2384	181550	11509	85989	1285	9966	2397	641	69763	181550
1909	93829	81101	2200	177130	11493	84426	2034	6673	1523	755	70226	177130
	95851	83873	2200	181924	11424	88515	1502	7276	1614	1034	70559	181924
	99796	80849	2201	182846	11564	89479	1670	6074	1999	960	71100	182846
	91413	77377	2199	170988	1488	85508	1118	8953	1493	851	71578	170988
	94631	76872	2205	173707	875	86826	984	9291	2322	1443	71966	173707
	100859	76001	2207	179067	1105	88560	3694	7503	3525	2148	72532	179067
	103041	72455	3298	178794	1711	87323	5050	8400	3034	289	72986	178794
	105297	72747	2208	180252	1454	88619	3271	9834	3307	523	73245	180252
	105968	73908	2209	182085	1342	89112	1427	9988	3774	2801	73641	182085
	122406	74355	2209	198969	1389	89939	5052	17853	3582	7062	74093	198969
	123817	75045	2210	201072	1378	91291	1869	26530	3211	2231	74562	201072
	128917	76694	3762	209374	1611	111625	2858	13394	2917	869	76100	209374
1910	128000	78000	3000	210000	1570	120000	2000	7000	2200	230	77000	210000
	129767	81956	2621	214344	1530	127549	1025	3444	1860	2015	76921	214344
	130950	83142	2622	216714	1704	125750	1912	6581	1753	955	78059	216714
	129800	84365	2620	216785	1557	124037	990	6601	3361	913	79326	216785
	128753	88867	2619	220240	1500	128407	952	5283	3501	1374	79222	220240
	133332	88749	2619	224700	2255	128512	2104	7156	4122	940	79610	224700
	120949	83415	2621	206985	2219	112100	1252	6570	4005	585	80253	206985
	123117	83321	2620	209058	1852	109510	752	12048	3659	6559	74677	209057
	124938	87232	2621	214790	1617	112653	823	14043	3998	559	81098	214790
	132416	89300	3535	225251	1461	115669	645	20197	3910	1562	81808	225251
	131534	95802	2381	229718	1488	121532	1086	16995	4213	1996	82408	229718
	132622	98520	2774	233916	1669	123909	1818	17635	3487	1330	84067	233915
1911	137934	91957	2600	232491	1804	123362	1511	17246	2441	1437	84690	232491
	142402	91736	2600	236738	543	135136	2729	5507	6272	1333	85219	236738
	144948	89617	2597	237162	1148	133354	1358	10770	3658	1036	85838	237162
	152006	85197	2588	239792	676	130788	1569	14358	4037	1852	86512	239792
	161833	86673	2587	251093	1200	136497	1025	19254	3122	2834	87161	251093
	171918	83781	2587	258286	577	136678	2721	23813	3667	2857	87973	258286
	174773	82733	2559	260065	713	138388	1619	25632	3700	9214	80800	260065
	183191	81238	2558	266987	850	141641	2740	27533	3473	1590	89160	266987
	185712	82302	2539	270553	813	152948	2953	19035	3419	1594	89791	270553
	188343	91836	2652	282831	751	157683	5480	23508	3992	810	90608	282831
	186306	98630	2513	287448	701	154149	2125	33181	3547	2429	91317	287448
	140969	103932	2744	247644	696	115259	1367	32309	3687	1588	92739	247644

SUOMEN PANKIN TASE 1868-1992

	ULKO-MAISET SAATAVAT	KOTIMAI-NEN LUO-TONANTO	MUUT SAATAVAT	SAATAVAT	ULKO-MAISET VELAT	LIHkkeESSÄ OLEVA SETELISTÖ	VELAT RAHOITUS-LAITOKSILLE	VELAT JULKISELLE SEKTORILLE	VELAT YLEISÖLLE	MUUT VELAT	OMA PÄÄOMA	VELAT JA OMA PÄÄOMA
	1912	128807	104384	2589	235781	815	108370	1899	27357	2869	1251	93220
	128911	106486	2576	237972	822	114539	2014	22365	3234	1371	93628	237972
	130025	106728	2562	239314	771	124284	997	15290	3118	697	94157	239314
	119999	107963	2557	230519	798	113349	1176	15329	3392	1606	94869	230519
	119329	112503	2552	234384	834	120552	1401	12178	2730	1190	95499	234384
	119567	113719	2551	235836	1892	116841	2194	14750	2818	1258	96085	235836
	121841	108953	2552	233346	1773	116045	1703	12731	3156	962	96977	233346
	123780	108372	2552	234704	1510	114955	1151	15618	2874	7631	90965	234704
	126743	106098	2903	235744	1252	115989	543	16585	2413	3375	95587	235744
	128034	112472	3132	243639	877	113164	729	27189	2039	3333	96308	243639
	125776	117567	3143	246486	854	118423	1180	23268	2051	3721	96989	246486
	122835	121209	3953	247997	786	117498	1945	23111	2768	4279	97610	247997
1913	117911	120887	3743	242541	809	114411	1427	20065	3433	4128	98267	242541
	126380	125198	3593	255171	11378	119620	1086	17700	2502	4080	98806	255171
	126033	126938	3600	256572	10794	115980	1552	20083	2754	5710	99698	256572
	121922	127558	3628	253108	11065	110590	813	22492	2786	5026	100335	253108
	121213	132502	3676	257392	10878	118246	736	17694	2635	6171	101031	257392
	124132	125599	3718	253449	10768	114916	1060	18212	3304	3448	101741	253449
	128242	119434	3735	251411	10751	109870	1838	18953	3315	3997	102688	251411
	130662	114919	3782	249363	10622	109409	1718	18122	2831	3586	103075	249363
	138305	110578	3998	252880	10665	111971	1686	17858	3068	3824	103809	252880
	147711	108912	3543	260166	10770	109170	2238	27342	2498	3491	104657	260166
	145671	109881	3543	259096	10820	112258	1597	23052	2661	6601	102108	259097
	141641	116000	3265	260905	11209	113004	3379	20663	2350	2868	107433	260906
1914	138410	111064	3231	252705	11518	110314	2362	15270	1961	2118	109162	252705
	131225	113984	3234	248443	1001	114083	1471	15245	2171	4944	109527	248443
	140910	109441	3237	253589	789	117422	1190	20667	1766	1422	110333	253589
	144637	111339	3244	259219	706	119543	1715	22329	1708	2205	111013	259219
	145046	111051	3252	259349	796	123941	2274	16359	2592	1863	111524	259349
	146325	108949	3265	258539	614	118114	3050	19487	2469	2288	112518	258539
	150278	108273	3285	261837	1419	122231	1370	18544	3005	2077	113191	261837
	158152	122461	3290	283903	2893	148195	2542	11015	3397	1694	114167	283903
	160711	112788	3291	276790	3624	138008	5118	9994	3346	1821	114879	276790
	171683	111671	3245	286598	5571	139908	3195	14815	3838	3356	115915	286598
	177861	107757	3242	288859	6914	145803	6206	6590	4401	2505	116440	288859
	150544	102052	3924	256520	8063	141724	10010	8721	4685	6713	76603	256520
1915	244985	100171	3466	348622	8838	143062	24397	7803	4476	4319	155725	348622
	257933	99353	3488	360775	11912	158498	21363	6952	4517	2646	154886	360775
	272113	94990	3489	370591	11535	166918	22929	6148	3950	2683	156427	370591
	289529	92104	3489	385122	13949	173535	31446	2420	4440	2619	156713	385122
	307343	90027	3497	400867	14696	179403	36144	4227	5808	2366	158223	400867
	326268	88647	3497	418411	15340	180806	51011	3033	6545	3279	158397	418411
	347652	85974	3498	437124	16856	185014	62158	2558	8184	3541	158815	437124
	367450	81871	3497	452818	16953	183357	78286	2297	9426	4161	158338	452818
	391498	78075	3497	473070	3214	193575	101290	7398	6031	4385	157177	473070
	430292	76467	3489	510248	2779	202018	106772	14013	3160	22034	159472	510248
	446452	77725	3488	527666	2634	224244	114746	11582	4077	7647	162735	527666
	406939	74901	4613	486453	1869	231614	132933	9074	3756	0	107207	486453

SUOMEN PANKIN TASE 1868-1992

	SAATAVAT			SAATAVAT	VELAT							VELAT JA OMA PÄÄOMA
	ULKO-MAISET SAATAVAT	KOTIMAI-NEN LUO-TONANTO	MUUT SAATAVAT		ULKO-MAISET VELAT	LIIKKEESSÄ OLEVA SETELISTÖ	VELAT RAHOITUS-LAITOKSILLE	VELAT JULKISELLE SEKTORILLE	VELAT YLEISÖLLE	MUUT VELAT	OMA PÄÄOMA	
1916	477045	74250	3723	555019	3471	234531	145886	14887	3811	5189	147244	555019
	469586	70430	3719	543735	2784	257680	117748	12435	5873	3462	143754	543735
	477405	70241	3685	551331	1461	284380	95968	10392	5791	5008	148330	551331
	491738	69355	3643	564736	1448	292200	106188	8883	7423	3408	145186	564736
	527949	67824	3644	599416	1745	318248	113351	8047	7999	3726	146300	599416
	542071	67926	3817	613814	1835	317067	132741	8681	6378	1572	145541	613814
	548075	64955	3645	616675	1736	322074	121866	11880	8832	4408	145879	616675
	608862	62453	3646	674962	2044	329894	142909	20008	6348	25029	148729	674962
	637921	62208	3645	703774	28928	366935	132344	7907	6624	11794	149242	703774
	655856	65139	3643	724638	28643	380885	132143	17798	6192	8582	150396	724638
	648458	65345	3644	717447	21663	398934	120357	8617	5485	10278	152114	717447
	614822	62767	3554	681143	16044	421284	108499	9252	7577	9061	109426	681143
1917	664804	60047	5973	730824	6878	427427	127022	4838	8203	8414	148042	730824
	723465	70317	3557	797340	26084	469632	121728	4898	11476	10496	153026	797340
	748648	78440	3558	830646	10624	525209	99168	2611	8071	31378	153585	830646
	818324	80018	3557	901899	2474	538919	144975	19101	9735	12553	174142	901899
	876520	83046	3556	963122	18765	557493	194931	12036	9303	16557	154036	963122
	956238	84937	3566	1044731	23759	583853	251194	2943	12074	16734	154174	1044731
	948846	122299	3564	1074709	1074709	600092	267854	3471	15128	18974	154685	1074709
	1007435	137227	3557	1148219	23148	623493	301867	7399	16041	16794	159478	1148219
	1031542	138216	3558	1173316	25831	658119	285769	7461	28363	5432	162343	1173316
	1085325	138621	3559	1227504	12514	744834	242813	12592	25225	24792	164734	1227504
	1134061	137055	3556	1274673	9344	782786	270983	2673	21591	20410	166885	1274673
	963038	86739	6515	1056292	7928	764485	220834	10005	17007	0	36034	1056292
1918	1009	90	3	1102	7	789	225	0	14	4	63	1102
	1085	144	3	1232	7	912	195	0	3	4	112	1232
	1108	198	3	1309	7	943	212	0	0	0	147	1309
	1127	226	3	1357	7	951	240	0	0	0	159	1357
	1130	215	3	1348	7	945	216	0	0	0	180	1347
	1129	212	3	1345	7	930	198	0	8	5	197	1345
	1115	254	4	1373	7	923	200	0	14	0	228	1373
	1144	263	4	1410	10	972	148	0	57	0	223	1410
	1158	269	4	1430	18	1033	133	0	23	0	223	1430
	1202	423	4	1629	12	1097	89	2	24	8	397	1629
	1166	605	4	1774	8	1150	81	18	28	11	478	1774
	1111	657	4	1772	11	1156	87	60	22	15	449	1801
1919	1198	643	3	1845	8	1094	145	11	26	9	551	1845
	1142	640	3	1785	8	1109	84	0	21	11	552	1785
	1102	716	3	1822	9	1102	47	4	20	20	619	1822
	1085	803	3	1891	7	1085	51	0	25	13	710	1891
	1095	815	3	1914	10	1063	51	3	28	10	748	1914
	1094	814	3	1912	10	1016	74	0	24	24	765	1912
	1049	777	3	1829	18	977	55	0	22	20	738	1829
	1134	822	3	1959	23	974	175	17	25	19	726	1959
	1164	840	3	2007	16	1016	154	58	27	10	726	2007
	1150	888	3	2042	16	1053	98	30	25	12	808	2042
	1168	1097	3	2269	10	1063	113	43	31	20	989	2269
	1253	1016	4	2273	8	1124	86	6	31	20	998	2273

SUOMEN PANKIN TASE 1868-1992

	ULKO-MAISET SAATAVAT	KOTIMAI-NEN LUO-TONANTO	MUUT SAATAVAT	SAATAVAT	ULKO-MAISET VELAT	LIIKKEESSÄ OLEVA SETELISTÖ	VELAT RAHOITUS-LAITOKSILLE	VELAT JULKISELLE SEKTORILLE	VELAT YLEISÖLLE	MUUT VELAT	OMA PÄÄOMA	VELAT JA OMA PÄÄOMA
	1920	1389	1026	3	2418	7	1128	77	0	30	23	1153
	1378	1069	3	2451	8	1202	37	0	30	17	1157	2451
	1388	1148	3	2539	12	1254	43	5	32	18	1175	2539
	1432	1177	3	2613	10	1241	71	0	35	12	1245	2613
	1446	1149	3	2598	18	1232	49	0	27	16	1257	2598
	1444	1157	3	2604	21	1206	58	0	29	17	1273	2604
	1450	1144	3	2597	20	1207	45	0	29	20	1276	2597
	1469	1234	3	2706	19	1245	51	19	24	22	1326	2706
	1007	1295	3	2305	24	1302	51	35	27	10	857	2305
	1030	1293	3	2326	15	1352	48	29	19	13	849	2326
	1075	1221	3	2300	12	1333	39	43	10	7	856	2300
	630	1181	9	1821	6	1341	33	26	20	22	373	1821
1921	810	1166	6	1982	8	1349	52	0	18	15	541	1982
	818	1251	6	2076	10	1464	14	10	20	4	552	2076
	915	1242	8	2164	15	1476	41	21	18	19	574	2164
	898	1183	7	2088	15	1451	32	3	18	11	557	2088
	966	1223	8	2197	15	1405	40	76	20	24	618	2197
	979	1184	9	2172	20	1399	38	19	27	11	659	2172
	982	1147	22	2151	18	1358	53	33	25	10	653	2151
	978	1164	25	2167	18	1379	23	48	27	11	662	2167
	949	1213	27	2189	16	1416	14	17	29	24	673	2189
	987	1219	25	2231	16	1383	36	56	28	37	675	2231
	971	1235	23	2229	12	1327	24	106	28	60	673	2229
	651	1530	37	2218	13	1356	27	129	31	39	623	2218
1922	585	1482	47	2115	10	1341	24	93	30	31	585	2115
	550	1578	29	2156	10	1442	21	41	26	9	607	2156
	544	1530	33	2107	11	1441	19	0	32	14	590	2107
	596	1505	37	2138	10	1415	31	33	38	15	595	2138
	564	1542	36	2142	15	1400	29	29	45	15	610	2142
	490	1567	48	2105	16	1373	23	13	38	24	618	2105
	510	1533	38	2081	16	1340	32	22	38	11	622	2081
	520	1534	34	2088	18	1356	22	9	39	19	625	2088
	760	1390	50	2200	21	1397	50	26	35	51	620	2200
	1337	1126	53	2516	16	1376	150	256	52	54	612	2516
	1583	1111	39	2732	20	1343	137	349	31	10	842	2732
	1358	1263	37	2657	35	1421	44	324	66	38	727	2657
1923	1317	1209	46	2572	31	1400	106	320	48	26	642	2572
	1343	1204	49	2596	23	1513	114	272	37	12	624	2596
	1317	1310	45	2673	24	1555	18	395	42	41	597	2673
	1255	1289	45	2589	11	1491	88	363	38	29	569	2589
	1194	1288	46	2528	28	1440	60	360	48	24	568	2528
	1024	1390	43	2457	33	1436	47	331	39	20	551	2457
	906	1410	36	2352	38	1389	32	266	45	37	546	2352
	817	1471	43	2331	37	1390	8	272	37	17	571	2331
	744	1476	49	2269	38	1383	11	217	37	16	567	2269
	977	1329	46	2352	25	1365	69	284	46	7	556	2352
	992	1245	152	2388	16	1333	7	274	39	164	554	2388
	971	1334	46	2351	17	1352	46	295	28	36	576	2351

SUOMEN PANKIN TASE 1868-1992

	ULKO-MAISET SAATAVAT	KOTIMAI-NEN LUO-TONANTO	MUUT SAATAVAT	SAATAVAT	ULKO-MAISET VELAT	LIIKKEESSÄ OLEVA SETELISTÖ	VELAT RAHOITUS-LAITOKSILLE	VELAT JULKISELLE SEKTORILLE	VELAT YLEISÖLLE	MUUT VELAT	OMA PÄÄOMA	VELAT JA OMA PÄÄOMA
	1924	1071	1215	51	2337	10	1240	21	384	62	22	597
	1330	1232	109	2671	253	1376	9	342	15	22	654	2671
	1196	1300	96	2592	255	1400	16	239	12	27	642	2592
	1045	1354	85	2484	250	1385	24	115	1	65	644	2484
	940	1514	61	2515	254	1361	3	128	0	97	671	2515
	763	1592	61	2416	265	1305	0	71	2	79	694	2416
	949	1263	61	2272	269	1261	21	30	1	24	666	2272
	849	1400	60	2309	266	1273	8	30	0	53	679	2309
	812	1440	61	2312	265	1279	6	23	0	67	673	2312
	870	1373	108	2351	257	1258	32	124	0	18	663	2351
	967	1361	133	2462	254	1228	78	213	1	30	658	2462
	1143	1107	113	2363	251	1250	22	158	24	32	625	2363
1925	915	1498	90	2503	250	1205	19	284	34	30	681	2503
	957	1478	91	2526	263	1288	19	227	31	20	679	2526
	906	1572	95	2573	261	1384	35	116	34	25	720	2573
	1177	1427	147	2751	261	1382	53	245	31	27	752	2751
	1144	1319	151	2615	263	1336	8	186	27	35	760	2615
	1116	1299	178	2593	263	1286	17	149	34	38	806	2593
	1118	1250	167	2534	260	1252	53	95	40	39	794	2534
	1107	1274	173	2554	262	1268	1	158	33	27	805	2554
	1201	1264	214	2679	262	1279	49	220	38	29	802	2679
	1378	1234	93	2705	261	1271	33	255	41	34	811	2705
	1462	1253	85	2800	265	1253	80	322	30	32	819	2800
	1851	1310	104	3265	267	1309	23	506	28	39	1093	3265
1926	1885	1125	81	3090	264	1292	18	442	29	35	1010	3090
	1639	1118	69	2826	119	1350	14	455	32	24	832	2826
	1580	1094	79	2752	120	1386	6	381	36	40	785	2752
	1464	1088	74	2627	118	1362	5	300	27	18	797	2627
	1338	1117	87	2543	120	1320	0	259	30	1	813	2543
	1294	1229	78	2601	123	1298	26	269	32	31	822	2601
	1281	1143	66	2490	122	1289	0	217	38	0	824	2490
	1382	1090	84	2556	119	1296	34	199	42	28	838	2556
	1390	1096	85	2572	122	1335	45	162	36	27	845	2572
	1509	1040	94	2643	121	1327	53	208	36	34	865	2643
	1436	1228	69	2734	122	1296	41	292	40	71	872	2734
	1641	1051	70	2763	122	1346	60	303	26	38	867	2763
1927	1485	1127	100	2712	118	1330	95	182	42	48	897	2712
	1525	1135	95	2754	119	1447	30	197	35	27	900	2754
	1583	1141	67	2791	118	1473	57	166	29	36	912	2791
	1482	1180	57	2718	119	1447	55	99	40	30	927	2718
	1376	1190	48	2614	118	1411	41	44	36	27	938	2614
	1294	1257	79	2630	118	1398	37	63	29	35	949	2630
	1333	1259	50	2641	118	1377	41	62	50	31	962	2641
	1516	1221	68	2805	120	1414	108	131	40	28	965	2805
	1700	1194	53	2947	120	1476	80	230	39	23	979	2947
	1766	1246	148	3159	119	1483	137	306	61	62	991	3159
	1758	1332	59	3150	120	1447	133	331	33	92	993	3150
	1870	1206	78	3154	118	1514	68	371	28	48	1006	3154

SUOMEN PANKIN TASE 1868-1992

	ULKO- MAISET SAATAVAT	KOTIMAI- NEN LUO- TONANTO	MUUT SAATAVAT	SAATAVAT	ULKO- MAISET VELAT	LIIKKESSÄ OLEVA SETELISTÖ	VELAT RAHOITUS- LAITOKSILLE	VELAT JULKISELLE SEKTORILLE	VELAT YLEISÖLLE	MUUT VELAT	OMA PÄÄOMA	VELAT JA OMA PÄÄOMA
1928	1826	1355	93	3274	118	1503	53	394	34	65	1106	3274
	1730	1236	74	3040	119	1593	5	232	29	43	1019	3040
	1564	1339	62	2966	122	1644	56	35	30	42	1037	2966
	1407	1421	62	2889	11	1619	76	59	33	38	1053	2889
	1258	1468	77	2804	13	1576	45	36	28	37	1068	2804
	1199	1575	36	2810	12	1585	0	74	30	29	1080	2810
	1178	1525	45	2748	7	1543	0	58	39	11	1090	2748
	1105	1664	47	2816	4	1565	13	67	41	30	1097	2816
	1109	1736	50	2895	4	1599	28	84	33	33	1114	2895
	1139	1760	102	3000	6	1539	51	151	38	93	1122	3000
	1164	1835	44	3043	4	1502	20	320	40	26	1131	3043
	1156	1913	63	3132	6	1513	43	375	39	30	1127	3132
1929	1069	1738	73	2880	5	1431	35	289	37	40	1045	2880
	1037	1868	54	2959	4	1523	39	285	22	26	1060	2959
	1041	1853	46	2940	4	1596	23	183	30	24	1079	2940
	990	1829	49	2868	4	1556	27	119	33	34	1095	2868
	907	1867	43	2818	7	1481	52	103	36	29	1109	2818
	874	1880	40	2794	5	1473	18	60	42	74	1122	2794
	837	1872	63	2771	4	1439	22	61	36	72	1138	2771
	861	1868	47	2776	4	1448	18	75	44	37	1150	2776
	889	1809	53	2751	6	1440	14	47	38	41	1165	2751
	953	1756	87	2796	6	1377	46	106	34	48	1179	2796
	946	1779	49	2774	7	1347	37	107	38	47	1191	2774
	999	1736	63	2797	9	1361	10	150	39	29	1199	2797
1930	1032	1693	74	2799	5	1259	6	216	38	43	1232	2799
	1065	1755	58	2878	5	1369	27	244	37	29	1167	2878
	1334	1645	52	3031	5	1447	91	230	37	33	1189	3031
	1382	1436	60	2878	5	1440	81	87	38	26	1200	2878
	1500	1312	66	2878	5	1392	131	58	32	33	1226	2878
	1431	1239	55	2726	6	1373	99	0	13	34	1201	2726
	1555	1161	55	2772	6	1355	114	26	36	25	1211	2772
	1508	1107	106	2721	6	1352	63	19	36	26	1220	2721
	1474	1104	104	2683	8	1350	31	0	30	25	1239	2683
	1446	1168	160	2774	7	1313	0	140	35	32	1246	2774
	1341	1279	114	2734	6	1263	60	84	38	27	1257	2734
	1256	1335	157	2748	8	1279	0	154	35	12	1260	2748
1931	1277	1266	121	2664	5	1231	83	11	36	34	1264	2664
	1283	1240	230	2754	25	1305	22	71	34	29	1268	2754
	1330	1232	151	2713	26	1320	32	0	35	31	1269	2713
	1321	1164	254	2739	36	1301	53	7	38	21	1284	2739
	1325	1222	248	2795	23	1257	51	112	32	22	1298	2795
	1254	1211	268	2734	21	1232	25	71	37	29	1320	2734
	1202	1183	258	2643	12	1204	20	31	36	27	1312	2643
	1157	1218	265	2640	8	1189	28	25	37	20	1332	2640
	1004	1334	244	2582	7	1201	0	0	57	0	1318	2582
	973	1613	232	2818	8	1264	18	39	47	52	1389	2818
	958	1802	172	2932	20	1237	2	123	40	22	1487	2932
	1031	1732	229	2992	128	1293	6	56	45	26	1438	2992

SUOMEN PANKIN TASE 1868-1992

	ULKO-MAISET SAATAVAT	KOTIMAI-NEN LUO-TONANTO	MUUT SAATAVAT	SAATAVAT	ULKO-MAISET VELAT	LIIKKEESSÄ OLEVA SETELISTÖ	VELAT RAHOITUS-LAITOKSILLE	VELAT JULKISELLE SEKTORILLE	VELAT YLEISÖLLE	MUUT VELAT	OMA PÄÄOMA	VELAT JA OMA PÄÄOMA
	1932	1396	1554	259	3210	109	1220	107	0	0	18	1755
	1565	1482	294	3341	104	1271	100	107	40	23	1696	3341
	1609	1390	269	3268	103	1299	135	0	16	25	1689	3268
	1533	1352	260	3145	105	1224	44	5	44	20	1702	3145
	1467	1338	285	3089	100	1168	92	0	13	14	1703	3089
	1400	1347	282	3029	100	1136	31	0	9	19	1734	3029
	1416	1396	263	3075	101	1088	64	8	33	14	1767	3075
	1470	1413	266	3150	195	1075	0	0	86	27	1766	3150
	1461	1561	197	3219	195	1090	20	18	90	18	1789	3219
	1408	1606	181	3195	196	1066	19	10	103	24	1778	3195
	1372	1644	184	3200	196	1064	0	67	117	0	1756	3200
	1189	1563	225	2977	198	1085	0	92	76	16	1511	2977
1933	1777	1404	302	3483	193	1047	155	125	58	34	1870	3483
	1894	1317	354	3566	193	1126	46	211	122	15	1854	3566
	1877	1326	240	3443	195	1183	92	69	56	19	1829	3443
	1884	1291	233	3409	193	1178	113	3	65	18	1839	3409
	1868	1284	212	3364	193	1124	171	20	62	19	1775	3364
	1832	1294	198	3324	193	1097	170	24	91	16	1734	3324
	1882	1269	235	3386	192	1081	182	62	80	22	1767	3386
	1941	1190	298	3429	194	1087	102	124	127	23	1771	3429
	1899	1221	237	3356	193	1125	113	11	97	13	1803	3356
	2020	1209	205	3435	194	1103	214	20	54	19	1831	3435
	2106	1154	206	3466	98	1115	305	21	40	15	1872	3466
	2217	1053	231	3501	3	1184	283	55	44	15	1917	3501
1934	2300	1003	243	3546	3	1166	203	119	104	29	1923	3546
	2297	1088	220	3604	4	1286	190	143	35	18	1928	3604
	2347	1178	94	3619	2	1322	272	0	44	14	1965	3619
	2307	1258	84	3649	5	1309	315	52	60	8	1900	3649
	2259	1265	121	3645	2	1244	332	95	46	17	1910	3645
	2179	1287	52	3517	4	1234	248	55	42	32	1901	3517
	2250	1242	62	3554	5	1200	318	72	44	25	1890	3554
	2335	1228	78	3641	2	1224	289	103	52	66	1905	3641
	2349	1156	40	3545	2	1261	179	87	48	74	1894	3545
	2371	1130	64	3565	5	1245	228	93	37	21	1936	3565
	2474	1074	91	3639	7	1246	271	87	38	19	1971	3639
	2482	1088	177	3746	11	1277	136	162	45	16	2099	3746
1935	2316	1070	155	3541	11	1268	86	168	79	36	1892	3541
	2242	1142	173	3557	11	1372	73	147	50	23	1882	3557
	2292	1231	173	3696	7	1441	151	100	64	47	1886	3696
	2351	1361	147	3859	15	1431	178	187	68	54	1927	3859
	2391	1338	155	3884	10	1369	275	135	96	28	1971	3884
	2297	1330	237	3863	14	1328	336	80	95	24	1987	3863
	2321	1293	317	3931	17	1310	390	82	96	33	2003	3931
	2345	1265	350	3960	24	1317	333	91	113	44	2038	3960
	2474	1221	280	3976	22	1336	333	92	63	27	2104	3976
	2523	1296	283	4102	25	1302	325	217	54	38	2142	4102
	2456	1286	294	4036	28	1319	395	70	78	38	2108	4036
	2504	1285	361	4150	24	1381	316	162	86	43	2138	4150

SUOMEN PANKIN TASE 1868-1992

	ULKO-MAISET SAATAVAT	KOTIMAI-NEN LUO-TONANTO	MUUT SAATAVAT	SAATAVAT	ULKO-MAISET VELAT	LIIKKEESSÄ OLEVA SETELISTÖ	VELAT RAHOITUS-LAITOKSILLE	VELAT JULKISELLE SEKTORILLE	VELAT YLEISÖLLE	MUUT VELAT	OMA PÄÄOMA	VELAT JA OMA PÄÄOMA
1936	2539	1339	347	4224	19	1342	286	297	101	48	2131	4224
	2524	1383	269	4177	17	1445	192	236	115	128	2043	4177
	2628	1471	262	4361	18	1520	291	172	129	51	2180	4361
	2655	1511	293	4459	18	1546	402	35	198	35	2224	4459
	2532	1504	309	4345	18	1501	398	15	185	36	2192	4345
	2439	1474	374	4287	13	1465	578	0	42	62	2126	4287
	2519	1548	344	4411	20	1460	406	104	197	50	2173	4411
	2572	1530	370	4471	18	1503	346	90	214	67	2234	4471
	2792	1558	313	4663	29	1551	378	29	246	56	2374	4663
	2948	1527	345	4820	29	1561	394	169	211	50	2405	4820
	3049	1491	356	4896	27	1565	411	285	112	87	2409	4896
	3431	1609	358	5398	90	1630	460	376	111	45	2686	5398
1937	3636	1568	385	5589	115	1600	522	391	191	88	2682	5589
	3739	1614	301	5654	108	1757	375	531	137	61	2685	5654
	3760	1663	320	5744	129	1913	393	467	91	54	2698	5744
	3810	1734	323	5868	177	2008	409	415	86	56	2718	5868
	3792	1732	382	5907	195	1900	594	396	77	69	2675	5907
	3723	1722	416	5862	207	1859	784	268	80	63	2602	5862
	3748	1728	429	5905	189	1841	905	241	87	40	2602	5905
	3850	1665	424	5939	160	1898	834	325	95	82	2544	5939
	3714	1677	451	5842	181	2005	849	160	67	56	2523	5842
	3675	1671	381	5727	183	2020	785	89	56	61	2534	5727
	3673	1668	437	5778	156	1996	916	33	64	75	2538	5778
	3681	1765	457	5903	84	2052	905	135	68	71	2588	5903
1938	3831	1800	400	6032	65	2015	703	472	124	53	2600	6032
	3950	1925	361	6236	93	2189	588	612	71	61	2623	6236
	4019	2057	366	6443	103	2292	814	428	70	84	2652	6443
	4041	2083	362	6486	117	2272	1029	369	60	63	2576	6486
	3802	2143	319	6264	120	2184	986	292	64	66	2552	6264
	3690	2093	318	6102	119	2105	1032	141	64	100	2541	6102
	3596	2070	305	5971	75	2047	1116	71	62	57	2543	5971
	3732	2029	353	6114	71	2050	1094	98	110	122	2569	6114
	3708	2028	292	6027	59	2166	998	129	72	58	2544	6027
	3775	1912	348	6035	55	2068	929	273	59	84	2567	6035
	3765	1881	367	6013	54	2042	982	152	58	109	2615	6013
	4627	1848	180	6655	79	2086	785	244	65	285	3112	6655
1939	3627	1840	197	5665	72	1975	729	384	134	317	2054	5665
	3566	1825	173	5564	92	2159	317	341	302	300	2051	5564
	3575	1882	138	5595	98	2283	515	122	230	300	2046	5595
	3542	2027	118	5687	108	2306	533	90	240	232	2178	5687
	3455	2063	135	5653	116	2226	718	68	241	262	2021	5653
	3576	2011	142	5728	94	2200	841	90	247	235	2021	5728
	3533	1921	248	5702	56	2179	746	217	246	224	2034	5702
	3481	1922	304	5707	34	2262	616	242	290	222	2040	5707
	3215	2026	274	5515	54	2547	321	132	240	177	2044	5515
	3079	2864	343	6285	50	3378	255	0	298	194	2110	6285
	3019	2887	384	6291	84	3415	263	0	288	131	2108	6291
	3028	3701	328	7057	94	4039	391	26	295	131	2082	7057

SUOMEN PANKIN TASE 1868-1992

	ULKO-MAISET SAATAVAT	KOTIMAI-NEN LUO-TONANTO	MUUT SAATAVAT	SAATAVAT	ULKO-MAISET VELAT	LIIKKEESSÄ OLEVA SETELISTÖ	VELAT RAHOITUS-LAITOKSILLE	VELAT JULKISELLE SEKTORILLE	VELAT YLEISÖLLE	MUUT VELAT	OMA PÄÄOMA	VELAT JA OMA PÄÄOMA
	1940	2733	4427	393	7552	98	4148	603	0	337	201	2166
	2436	5539	131	8106	120	4429	692	52	450	177	2187	8106
	1854	6354	324	8532	122	4743	768	0	516	240	2143	8532
	1780	6388	467	8635	158	4832	657	0	429	440	2119	8635
	1829	6355	471	8655	268	4706	768	0	496	295	2121	8655
	1761	6313	583	8657	319	4647	705	0	530	316	2139	8657
	1711	6277	422	8410	268	4678	502	0	475	338	2149	8410
	1563	6259	931	8754	288	4931	514	0	520	354	2146	8754
	1928	6301	908	9137	400	5090	664	0	534	287	2161	9137
	1786	6330	986	9101	503	5225	472	0	347	384	2170	9101
	1785	6331	1203	9319	512	5314	571	0	287	423	2212	9319
	1865	6279	1631	9775	633	5551	528	0	306	487	2270	9775
1941	1885	6256	1179	9321	707	5268	395	0	350	477	2124	9321
	1899	6209	1240	9348	572	5551	240	0	296	561	2127	9348
	1752	6308	1500	9560	623	5724	239	0	272	562	2139	9560
	1609	6385	1849	9844	706	5798	293	0	279	602	2166	9844
	1518	6462	2212	10192	1018	5659	508	0	288	548	2171	10192
	1483	7154	2257	10894	1107	6067	528	0	284	702	2206	10894
	1333	8069	2370	11772	1454	6387	544	0	418	755	2214	11772
	1251	8510	2170	11931	1651	6440	424	0	362	813	2241	11931
	1230	8956	2600	12787	2052	6561	674	0	310	929	2260	12787
	1145	9365	2432	12942	2210	6532	679	0	377	893	2251	12942
	1128	11401	888	13417	2443	6779	674	0	369	859	2293	13417
	1160	13130	114	14404	2536	7317	941	37	317	930	2325	14404
1942	1097	13252	189	14539	2968	7204	758	129	392	821	2267	14539
	1084	12971	860	14915	3269	7463	707	0	296	884	2297	14915
	1001	13918	446	15365	3292	7751	821	0	282	890	2328	15365
	941	13911	679	15531	3355	8044	578	0	297	907	2350	15531
	778	14054	1282	16115	3707	8112	696	0	297	927	2376	16115
	950	15081	573	16604	4058	7975	843	0	322	948	2456	16604
	905	14984	762	16650	4029	8036	684	0	314	1150	2437	16650
	892	15644	67	16603	3793	8161	824	0	271	1090	2464	16603
	813	15686	175	16673	3473	8501	799	0	296	1106	2498	16673
	763	15737	624	17123	3578	8762	779	0	415	1077	2513	17123
	715	15652	795	17162	3165	9016	793	0	450	1206	2532	17162
	691	16785	351	17827	3362	9617	944	10	235	1238	2420	17827
1943	685	16780	811	18276	4078	9442	717	0	368	1170	2501	18276
	647	16872	928	18448	4190	9796	643	0	297	1111	2411	18448
	602	18658	501	19762	4643	10206	963	0	302	1203	2444	19762
	570	18859	577	20006	4617	10335	949	0	362	1282	2462	20006
	544	17710	890	19144	4407	9618	890	0	546	1211	2473	19144
	520	16698	1237	18455	4502	9087	823	0	329	1220	2494	18455
	486	16695	725	17906	4150	9060	559	0	406	1220	2510	17906
	465	16661	1208	18334	3979	9301	998	0	300	1231	2524	18334
	434	16624	1609	18667	3942	9945	692	0	328	1216	2543	18667
	426	18032	924	19382	3832	10426	1027	0	303	1231	2562	19382
	414	17552	716	18681	3758	10430	420	0	291	1200	2582	18681
	410	18251	516	19176	3706	10825	509	26	202	1302	2606	19176

SUOMEN PANKIN TASE 1868-1992

	ULKO-	KOTIMAI-	MUUT	SAATAVAT	ULKO-	LIIKKEESSÄ	VELAT	VELAT	VELAT	MUUT	OMA	VELAT JA OMA PÄÄOMA
	MAISET SAATAVAT	NEN LUO- TONANTO	SAATAVAT		MAISET VELAT	OLEVA SETELISTÖ	RAHOITUS- LAITOKSILLE	JULKISELLE SEKTORILLE	YLEISÖLLE	VELAT	PÄÄOMA	
1944	399	17556	693	18647	3463	10533	523	0	330	1250	2548	18647
	395	18024	585	19004	3221	11033	660	0	257	1293	2540	19004
	434	18061	1099	19594	2674	11905	780	0	312	1329	2593	19594
	1011	17818	873	19702	2788	12111	595	0	332	1273	2602	19702
	1642	17756	770	20168	2943	11977	963	0	312	1373	2600	20168
	2310	17305	1120	20735	3073	12590	768	0	336	1316	2651	20735
	2714	18269	625	21608	3249	13141	886	0	328	1337	2668	21608
	2971	19091	543	22605	3411	13495	1379	0	246	1392	2684	22605
	2936	20033	232	23200	3423	14308	1028	138	218	1381	2704	23200
	2839	20081	569	23489	3426	14636	1083	0	288	1335	2722	23489
	2933	20698	601	24232	3429	15425	764	0	291	1584	2738	24232
	2944	20795	415	24154	4447	15657	553	222	169	0	3106	24154
1945	926	19886	370	21181	2096	15027	443	0	192	0	3423	21181
	904	20021	556	21481	2109	15255	511	0	93	0	3512	21481
	917	21078	691	22686	2233	16146	514	0	209	0	3584	22686
	917	21575	646	23138	2191	16768	524	0	130	0	3525	23138
	828	21909	860	23597	2150	17055	766	0	109	0	3517	23597
	870	22034	681	23584	2222	16971	756	0	94	0	3540	23584
	803	23426	332	24560	2606	17688	518	0	169	0	3580	24560
	852	23691	1143	25686	2624	18872	237	0	146	0	3808	25686
	874	24794	346	26014	2702	18113	912	143	122	0	4022	26014
	969	24039	515	25523	2825	17259	1086	0	132	0	4221	25523
	748	25076	841	26666	3446	17414	1215	0	153	0	4438	26666
	2519	23252	467	26239	4909	13598	2594	149	90	0	4898	26239
1946	2871	23069	897	26837	4765	15580	639	50	249	0	5554	26837
	3144	22693	539	26376	4362	15631	640	229	103	0	5411	26376
	1778	25332	334	27443	4485	17323	590	164	63	0	4818	27443
	1144	27328	538	29010	4574	18534	915	190	153	0	4645	29010
	711	31626	632	32969	9082	18442	947	1	100	0	4397	32969
	960	33186	447	34593	11394	17657	764	64	96	0	4618	34593
	891	33727	738	35356	12178	17269	731	195	124	0	4859	35356
	1488	33761	649	35898	12066	17986	868	0	105	0	4872	35898
	1732	33883	506	36120	11348	19076	926	39	110	0	4621	36120
	1594	32682	853	35130	10498	19667	1208	147	218	0	3390	35130
	2087	31121	790	33997	10131	19492	500	246	182	0	3446	33997
	2111	29834	1512	33456	10151	18233	1388	598	93	0	2993	33456
1947	2591	28268	1294	32154	10172	17172	901	160	186	0	3563	32154
	2700	29513	1174	33387	10322	18896	625	0	163	0	3380	33387
	3477	31374	1111	35962	10044	20944	1378	0	172	0	3424	35962
	2243	32966	794	36003	9757	21566	602	556	197	0	3326	36003
	2274	32240	801	35315	9092	21653	1104	0	117	0	3348	35315
	1538	32951	1025	35514	8327	22415	695	144	157	0	3775	35514
	1683	32910	771	35364	7766	22956	480	425	117	0	3621	35364
	1209	34011	738	35958	7519	23945	890	62	121	0	3422	35958
	1129	33628	1224	35981	6427	24484	1149	293	153	0	3475	35981
	824	34472	1084	36379	6029	25129	1134	277	173	0	3636	36379
	1042	34995	865	36902	5860	25809	489	873	143	0	3727	36902
	971	35675	1260	37906	5714	25162	2799	114	85	0	4033	37906

SUOMEN PANKIN TASE 1868-1992

	SAATAVAT			SAATAVAT	ULKO-MAISET		LIHKKESSÄ OLEVA	VELAT RAHOITUS-	VELAT JULKISELLE	VELAT YLEISÖLLE	MUUT VELAT	OMA PÄÄOMA	VELAT JA OMA PÄÄOMA
	ULKO-MAISET SAATAVAT	KOTIMAI-NEN LUO-TONANTO	MUUT SAATAVAT		ULKO-MAISET VELAT	LIHKKESSÄ OLEVA SETELISTÖ	VELAT RAHOITUS-LAITOKSILLE	VELAT JULKISELLE SEKTORILLE	VELAT YLEISÖLLE	MUUT VELAT	OMA PÄÄOMA	VELAT JA OMA PÄÄOMA	
1948	2002	32606	789	35397	6923	23258	1064	0	118	0	4033	35397	
	2543	33234	516	36292	6901	24448	946	0	102	0	3896	36292	
	3232	34621	1691	39544	7057	26776	1349	0	238	0	4123	39544	
	1484	38370	1377	41231	7665	27850	1221	190	135	0	4171	41231	
	1742	37877	1167	40786	7793	27112	925	56	99	0	4801	40786	
	1829	38433	879	41140	6196	27204	914	0	131	0	6694	41140	
	1783	39355	892	42029	6587	27371	1267	72	106	0	6627	42029	
	1727	40411	761	42899	6549	28078	1220	112	88	0	6851	42899	
	1831	39641	1505	42977	5723	28189	1965	0	92	0	7007	42977	
	1823	40217	1800	43839	5369	28011	3159	190	106	0	7004	43839	
	2555	37114	925	40593	4812	27400	1249	0	87	0	7046	40593	
	3307	36316	1365	40989	4906	27369	1391	19	72	0	7233	40989	
1949	3475	35788	1185	40448	5231	25782	1908	0	111	0	7416	40448	
	3137	36707	899	40744	5218	27353	589	0	91	0	7494	40744	
	3187	37495	1432	42114	5258	27407	1853	0	277	0	7318	42114	
	2664	39189	1211	43064	5759	27741	1275	581	140	0	7569	43064	
	2749	39390	853	42992	5858	28198	1177	294	0	0	7465	42992	
	2783	38653	1475	42910	5723	27934	983	311	238	0	7722	42910	
	3719	41159	1631	46509	7354	28252	3053	0	110	0	7740	46509	
	3581	41316	1066	45962	7615	28677	1810	13	118	0	7729	45962	
	3525	41117	1778	46420	7832	28389	1400	0	218	0	8580	46420	
	3134	41937	1558	46629	7664	28036	1736	0	362	0	8831	46629	
	3174	41859	1655	46688	7541	28613	1536	0	135	0	8863	46688	
	3795	41871	2303	47969	7931	29606	1822	80	43	0	8488	47969	
1950	4213	38906	2631	45750	8113	27790	1743	0	96	0	8008	45750	
	6277	41208	1763	49248	8914	29491	1464	0	1154	0	8224	49248	
	7217	40350	2687	50254	9161	29935	2134	0	1159	0	8254	50254	
	8194	40982	1589	50765	10881	30266	2403	0	138	0	8079	50765	
	8081	41203	1193	50477	11307	30326	995	248	154	0	7447	50477	
	8512	39879	3960	52351	11310	31328	759	0	251	0	8704	52351	
	9930	41722	1366	53019	10990	32734	2021	261	117	0	6895	53019	
	9798	42253	1435	53485	10496	34014	1932	0	91	0	6952	53485	
	10065	43956	1367	55388	10256	34004	3264	0	239	0	7625	55388	
	8409	44492	1848	54749	12760	32484	1517	99	97	0	7793	54749	
	8066	45914	2750	56730	13979	33916	638	2	109	0	8086	56730	
	10128	42364	4634	57126	13081	34383	1196	34	74	0	8358	57126	
1951	10133	38759	4435	53327	12246	31820	231	0	86	0	8943	53327	
	11157	40920	4331	56407	11118	36647	196	0	97	0	8351	56407	
	11143	42222	4997	58362	11455	37447	1699	0	331	0	7431	58362	
	10759	41908	5628	58295	12123	38329	582	0	59	0	7202	58295	
	11328	42859	5555	59742	11145	39055	1168	0	250	0	8124	59742	
	11721	44997	6338	63057	12542	39670	3004	0	-269	0	8110	63057	
	14743	43440	5220	63402	14233	39826	921	0	172	0	8250	63402	
	19858	40602	4152	64611	12668	41446	1254	0	450	0	8794	64611	
	20958	38945	3479	63381	10712	42272	1039	0	296	0	9062	63381	
	25123	33627	2221	60971	8297	42014	889	0	105	0	9667	60971	
	27263	32823	1417	61502	6224	44053	1808	0	264	0	9154	61502	
	34634	23551	2186	60371	6184	42074	2703	0	29	0	9381	60371	

SUOMEN PANKIN TASE 1868-1992

	ULKO-MAISET SAATAVAT			KOTIMAI- NEN LUI- TONANTO	MUUT SAATAVAT	SAATAVAT	LIIKKEESSÄ OLEVA RAHOITUS- LAITOKSILLE					VELAT JULKISELLE YLEISÖLLE	MUUT VELAT	OMA PÄÄOMA	VELAT JA OMA PÄÄOMA
	ULKO- MAISET SAATAVAT	KOTIMAI- NEN LUI- TONANTO	MUUT SAATAVAT				VELAT RAHOITUS- LAITOKSILLE	VELAT JULKISELLE YLEISÖLLE	VELAT JULKISELLE YLEISÖLLE	VELAT JULKISELLE YLEISÖLLE	VELAT JULKISELLE YLEISÖLLE				
1952	35143	23723	64	58931	5069	40134	2285	0	2258	2	9184	58931			
	36548	25312	101	61961	5218	43428	572	0	1841	1	10900	61961			
	36711	27850	180	64741	5440	44044	763	0	1584	1	12908	64741			
	35729	30395	265	66388	5707	44338	0	0	1043	1	15300	66388			
	35710	33946	436	70091	5967	46579	880	0	1323	2	15340	70091			
	32133	37953	249	70336	5999	45052	119	0	2074	4	17087	70336			
	29307	38477	275	68059	6298	44173	0	0	137	3	17449	68059			
	25572	46253	455	72279	6480	45193	1020	0	2220	1	17365	72279			
	23054	48172	269	71495	6362	43768	820	0	1645	1	18899	71495			
	24543	48110	310	72963	7617	42440	992	0	2411	1	19501	72963			
	25054	53110	266	78429	8233	45497	1264	0	2884	4	20547	78429			
	31771	55770	262	87802	9593	46153	2088	0	1319	10	28639	87802			
1953	26294	49615	434	76343	10346	41104	1982	0	4034	1	18876	76343			
	27501	47859	630	75989	10628	44238	708	0	958	1	19457	75989			
	28943	45393	652	74987	10853	44078	213	0	341	1	19501	74987			
	29090	47135	508	76733	11107	43804	480	0	726	5	20611	76733			
	28732	50376	920	80028	11793	45130	372	0	373	9	22351	80028			
	27202	52430	422	80054	11934	43247	1282	0	1420	6	22166	80054			
	28970	53799	615	83383	12002	42615	4004	0	4165	2	20594	83383			
	30444	51095	749	82288	11547	45075	4086	0	3263	3	18315	82288			
	33455	50736	244	84435	10678	43185	4779	1814	3193	4	20783	84435			
	35565	50854	302	86721	11397	42759	3840	5078	3140	4	20503	86721			
	37437	52206	682	90325	12125	45590	2504	3143	1787	6	25170	90325			
	45877	54601	2465	102943	12125	45019	2157	1787	1787	6	34568	102943			
1954	36922	46662	539	84122	11569	42230	2339	7186	1235	3	19560	84122			
	38299	45231	393	83924	11363	46225	1856	5041	1011	2	18426	83924			
	39637	47181	389	87208	11310	44658	1096	10503	420	3	19219	87208			
	38992	47238	693	86923	10402	45508	1000	9007	1027	2	19977	86923			
	38501	49193	400	88095	10629	47169	2108	6751	1078	3	20356	88095			
	38761	52734	480	91976	10490	44605	2426	13967	1143	3	19341	91976			
	40303	47256	775	88334	11002	44720	1558	10651	1459	2	18942	88334			
	40175	43552	334	84061	10386	45849	1311	5853	1480	5	19177	84061			
	41816	47142	367	89325	9725	45080	402	13649	750	6	19713	89325			
	42491	44868	317	87676	9772	46497	497	11102	937	3	18868	87676			
	43934	45466	282	89682	9704	48711	297	10546	782	9	19632	89682			
	49077	51707	2034	102818	17119	47902	2792	15470	988	7	18540	102818			
1955	46101	43061	329	89492	15804	44764	1386	15432	1098	3	11005	89492			
	49107	42298	454	91859	15419	48151	584	17216	751	4	9734	91859			
	50265	44746	355	95367	15196	48746	917	18320	518	1	11670	95367			
	50149	48205	326	98680	20415	49713	917	14488	745	1	12402	98680			
	48893	52019	325	101237	18042	51344	3294	12382	977	3	15195	101237			
	46508	56067	314	102889	17939	49584	3804	14752	944	2	15864	102889			
	46397	58944	1950	107290	16866	49903	4889	16338	1030	14	18249	107290			
	47504	49428	9160	106092	16118	50376	3946	9636	1342	16	24657	106092			
	49297	51925	11075	112296	16263	50634	6371	10097	413	12	28506	112296			
	51435	55071	11029	117535	16174	51433	6470	13148	261	9	30040	117535			
	51704	54526	10852	117081	14400	53493	8218	10921	218	7	29825	117081			
	48534	70448	9211	128193	15472	55883	8383	11110	7357	6	29982	128193			

SUOMEN PANKIN TASE 1868-1992

	ULKO- MAISET SAATAVAT	KOTIMAI- NEN LUO- TONANTO	MUUT SAATAVAT	SAATAVAT	ULKO- MAISET VELAT	LIHKKEESSÄ OLEVA SETELISTÖ	VELAT RAHOITUS- LAITOKSILLE	VELAT JULKISELLE SEKTORILLE	VELAT YLEISÖLLE	MUUT VELAT	OMA PÄÄOMA	VELAT JA OMA PÄÄOMA
1956	40454	65363	9675	115492	15760	50539	7175	15215	7709	6	19088	115492
	39258	71633	9954	120845	15312	53870	7330	16602	8082	6	19643	120845
	37411	69334	10420	117165	13595	54252	7153	13831	8419	7	19908	117165
	34713	75783	10836	121332	16196	54951	7592	12472	8895	6	21220	121332
	32823	80653	12259	125734	19909	57361	7038	9250	9527	6	22643	125734
	32461	82389	14421	129271	20677	57911	7066	8594	9711	5	25308	129271
	32787	80904	14035	127726	19639	58281	7860	6637	9898	5	25406	127726
	34351	75345	13648	123344	18402	58927	6187	4602	9467	9	25749	123344
	33744	77658	13658	125060	18761	58831	5453	10620	5039	8	26349	125060
	34246	69514	12123	115883	17504	56795	4407	7216	4712	8	25240	115883
	33401	72747	11280	117429	18261	58468	4219	6401	4687	11	25382	117429
	32958	80567	10714	124240	19937	60735	1447	12860	5205	10	24046	124240
1957	33388	69986	10515	113888	19739	54160	4624	8730	321	7	26306	113888
	31030	74590	10819	116440	19663	58245	4610	6413	201	6	27302	116440
	28156	81394	11013	120563	19445	54967	4075	13724	197	4	28151	120563
	28047	73912	11501	113459	20625	55764	0	7776	102	6	29186	113459
	27877	75124	12166	115167	22998	56311	186	6520	260	5	28887	115167
	27924	83176	13610	124711	24187	56177	328	12853	134	5	31026	124711
	30397	70289	13656	114342	22608	53471	776	6109	152	4	31223	114342
	31535	71286	13092	115913	23706	53736	457	6458	434	3	31119	115913
	39628	74741	17014	131384	29413	55828	0	9620	119	3	36401	131384
	42795	64742	16619	124156	26231	54094	771	7327	130	5	35598	124156
	44469	68096	16697	129263	25369	57477	558	10394	134	3	35328	129263
1958	43086	72918	17909	133913	24754	60640	2405	9110	189	4	36811	133913
	48488	63265	17138	128890	23930	52837	254	12755	867	4	38243	128890
	52068	60805	16871	129744	22828	56793	983	11718	213	7	37201	129744
	53147	58473	16673	128294	17742	55877	100	14615	203	34	39722	128294
	50669	61648	16489	128805	17648	56174	314	14334	196	31	40109	128805
	51911	60063	17029	129003	18387	59038	271	11990	357	25	38934	129003
	55460	63563	16121	135144	18715	59332	0	20280	279	25	36512	135144
	60291	55735	15523	131549	19260	56824	367	20025	385	23	34666	131549
	65920	51138	15202	132259	19771	59511	570	16438	203	41	35726	132259
	67129	52100	16098	135328	19918	58191	0	21226	319	29	35645	135328
	69701	47609	16060	133369	18347	58681	1554	19233	243	28	35283	133369
	69457	46837	16572	132866	18193	61755	1079	15587	347	26	35879	132866
	64796	56973	17678	139447	18191	65075	1474	16648	293	23	37743	139447
1959	72821	43137	14569	130528	18210	57777	1665	15605	509	21	36741	130528
	78851	38926	16542	134319	17910	60585	627	14011	120	20	41046	134319
	79721	42059	16032	137812	17642	61387	0	18811	283	9	39680	137812
	78072	42083	15781	135936	17493	61613	1830	14499	346	11	40143	135936
	76441	40819	15930	133190	17023	63575	2339	9499	184	8	40562	133190
	79054	40312	15951	135317	17085	62867	1800	15566	300	9	37690	135317
	79044	37137	16032	132214	17134	60992	1326	12499	428	2	39832	132214
	81499	33813	16411	131724	17021	62808	2010	9921	186	1	39777	131724
	82958	35056	17685	135699	17764	62467	644	14475	613	1	39735	135699
	84880	33186	15603	133668	17868	64583	1387	11017	378	5	38430	133668
	88579	32285	15072	135936	17805	65427	1556	13509	301	5	37333	135936
	87817	35510	14554	137882	17956	69435	3920	9447	233	4	36887	137882

SUOMEN PANKIN TASE 1868-1992

	ULKO-MAISET SAATAVAT	KOTIMAI-NEN LUO-TONANTO	MUUT SAATAVAT	SAATAVAT	ULKO-MAISET VELAT	LIHkkeESSÄ OLEVA SETELISTÖ	VELAT RAHOITUS-LAITOKSILLE	VELAT JULKISELLE SEKTORILLE	VELAT YLEISÖLLE	MUUT VELAT	OMA PÄÄOMA	VELAT JA OMA PÄÄOMA
	1960	85890	33299	12989	132178	18024	62949	0	14580	570	3	36051
	83640	33072	10764	127476	17508	64854	85	9916	217	4	34892	127476
	81115	34363	10502	125980	18811	64013	749	5429	278	2	36698	125980
	81320	43459	9067	133846	18832	65815	56	10985	199	3	37956	133846
	80841	42444	8867	132151	18572	67376	951	6373	287	2	38590	132151
	80855	48109	8844	137808	18216	69698	691	9473	416	3	39312	137808
	85039	45140	8180	138359	18234	69463	294	10331	321	2	39714	138359
	86436	44307	7821	138565	18099	67963	332	12971	489	2	38708	138565
	87393	45058	7938	140389	18121	70391	105	11273	517	4	39978	140389
	86910	46509	7784	141203	17969	69990	0	11950	341	4	40949	141203
	87260	45240	7839	140338	18173	71531	208	8991	333	5	41098	140338
	88348	44420	2974	135743	18328	72735	1841	6530	350	3	35956	135743
1961	90991	34078	5282	130351	17877	69588	572	2570	935	7	38802	130351
	93033	36193	3731	132957	16812	72673	0	6826	326	8	36312	132957
	94318	37242	3914	135474	16223	75994	313	3486	253	11	39194	135474
	95868	43604	3925	143396	16414	75252	642	11363	235	12	39478	143396
	95308	40790	1162	137260	16109	74836	702	7694	412	11	37496	137260
	95498	46525	1248	143271	15420	76991	1528	10009	378	9	38936	143271
	96009	44365	1234	141609	15141	75098	563	11185	203	10	39408	141609
	95588	44794	1254	141635	14996	74629	2120	9516	366	15	39994	141635
	93971	46053	1238	141262	14612	77363	2531	5083	296	14	41363	141262
	95254	50458	1192	146904	14482	75121	2282	13344	350	13	41312	146904
	93598	48318	1827	143743	14513	78119	4557	4164	488	8	41895	143743
	92960	49860	2905	145725	14176	83706	4909	222	184	14	42514	145725
1962	95222	46174	1370	142766	13669	74716	4478	7142	194	14	42553	142766
	96287	47990	1462	145739	13545	77821	5312	6012	187	14	42848	145739
	96275	49978	1426	147678	13695	77965	5588	2890	197	9	47334	147678
	98594	53745	1373	153712	13463	79470	6138	6967	210	9	47456	153712
	91849	58632	1432	151913	13396	83544	9400	617	211	10	44736	151913
	93364	67113	1830	162307	13045	84333	12634	3832	225	7	48231	162307
	95092	67210	1996	164298	13186	79982	15619	6371	482	7	48651	164298
	95538	65335	2066	162939	13160	81037	14693	4943	206	5	48894	162939
	96161	64368	2284	162813	13253	83411	14274	2677	145	6	49047	162813
	94896	68145	2308	165348	13181	79419	14192	8378	81	5	50092	165348
	92743	62089	2590	157422	13327	82527	8266	1513	155	5	51629	157422
	80778	58332	4414	143524	13198	77442	4932	662	81	4	47205	143524
1963	907	661	44	1612	127	787	139	11	1	3	543	1612
	907	560	52	1519	125	794	42	1	1	2	554	1519
	916	663	53	1632	125	867	6	1	1	2	631	1632
	904	602	53	1559	124	811	40	2	1	2	579	1559
	878	614	124	1616	125	846	53	1	1	4	586	1616
	886	698	39	1623	121	897	17	2	1	4	582	1623
	885	653	39	1577	123	835	27	13	1	3	576	1577
	914	663	39	1615	122	848	28	48	1	3	566	1615
	904	658	40	1601	122	869	15	1	1	4	589	1601
	909	653	29	1591	119	860	39	2	1	3	568	1591
	972	509	43	1524	122	905	4	2	1	3	487	1524
	993	543	44	1579	119	944	4	1	0	3	508	1579

SUOMEN PANKIN TASE 1868-1992

	ULKO-MAISET SAATAVAT	KOTIMAI- NEN LUO- TONANTO	MUUT SAATAVAT	SAATAVAT	ULKO- MAISET VELAT	LIIKKEESSÄ OLEVA SETELISTÖ	VELAT RAHOITUS- LAITOKSILLE	VELAT JULKISELLE SEKTORILLE	VELAT YLEISÖLLE	MUUT VELAT	OMA PÄÄOMA	VELAT JA OMA PÄÄOMA
	1964	1023	437	39	1499	117	835	36			1	3
	1068	485	50	1604	116	893	25	1	1	3	565	1604
	1119	511	61	1691	112	911	38	6	0	3	621	1691
	1137	538	65	1740	109	906	43	13	0	2	668	1740
	1158	509	72	1739	108	945	5	1	1	2	676	1739
	1145	576	58	1778	106	955	37	6	1	4	669	1778
	1158	528	66	1752	108	918	27	2	1	4	691	1752
	1169	542	61	1773	105	928	34	4	1	2	698	1773
	1152	568	61	1781	105	927	14	5	3	2	725	1781
	1174	608	64	1847	104	964	34	9	0	1	735	1847
	1200	600	60	1860	126	990	5	6	1	4	729	1860
	1311	647	55	2013	168	1003	67	6	1	2	767	2013
1965	1238	510	72	1820	166	910	8	4	11	23	698	1820
	1232	606	68	1906	175	959	20	3	11	24	714	1906
	1144	654	65	1862	172	921	20	1	11	23	713	1862
	1121	710	78	1909	163	958	20	3	11	22	732	1909
	1023	798	82	1902	140	984	1	1	12	22	743	1902
	954	970	89	2013	120	1010	52	30	12	23	767	2013
	955	853	97	1905	104	966	15	3	12	23	783	1905
	947	880	95	1922	135	958	8	7	12	23	780	1922
	893	951	95	1939	131	963	9	16	13	23	784	1939
	1000	899	78	1978	146	980	24	13	12	20	782	1978
	983	896	86	1965	157	1002	10	2	12	21	761	1965
	1011	862	75	1947	101	1029	20	2	12	20	763	1947
1966	1009	816	90	1914	99	943	16	3	40	21	793	1914
	1064	787	84	1936	93	968	11	4	39	24	797	1936
	982	880	105	1967	112	947	23	2	38	21	826	1967
	933	966	92	1991	107	962	5	8	36	22	850	1991
	925	1034	87	2046	106	1019	12	2	34	21	853	2046
	859	1125	129	2112	100	1047	34	1	33	22	875	2112
	856	1058	114	2028	102	1032	12	2	34	21	826	2028
	805	1133	111	2049	97	1005	34	4	33	19	857	2049
	795	1151	133	2079	95	1017	19	4	34	19	892	2079
	765	1181	138	2083	91	1012	22	5	28	20	907	2083
	705	1245	143	2094	99	1017	44	5	26	19	884	2094
	687	1546	126	2359	162	1106	31	41	27	45	947	2359
1967	756	1339	0	2095	144	969	79	2	32	24	845	2095
	770	1323	0	2093	145	992	79	1	32	23	821	2093
	747	1433	0	2180	148	965	132	4	36	23	873	2180
	873	1484	0	2356	233	1034	144	2	37	22	884	2356
	849	1515	8	2372	233	1011	196	6	37	24	866	2372
	848	1587	8	2443	268	1062	148	3	36	23	903	2443
	930	1547	8	2485	268	1020	233	6	33	22	903	2485
	890	1510	8	2408	267	1001	148	25	34	22	912	2408
	935	1644	8	2587	347	1048	137	2	34	25	995	2587
	1179	1630	8	2816	442	939	148	12	34	24	1218	2816
	1066	1756	79	2901	429	938	240	21	34	18	1221	2901
	860	1793	97	2750	428	1052	189	19	34	22	1005	2750

SUOMEN PANKIN TASE 1868-1992

	SAATAVAT			SAATAVAT	SAATAVAT						VELAT JA OMA PÄÄOMA	
	ULKO-MAISET SAATAVAT	KOTIMAI-NEN LUO-TONANTO	MUUT SAATAVAT		ULKO-MAISET VELAT	LIIKKEESSÄ OLEVA SETELISTÖ	VELAT RAHOITUS-LAITOKSILLE	VELAT JULKISELLE YLEISÖLLE	VELAT YLEISÖLLE	MUUT VELAT		OMA PÄÄOMA
1968	970	1731	20	2722	418	1010	175	64	32	17	1004	2722
	1159	1501	0	2660	416	957	182	121	32	17	936	2660
	1268	1521	0	2789	417	979	189	174	33	11	986	2789
	1418	1474	0	2892	421	990	183	204	35	15	1044	2892
	1457	1497	0	2954	428	1036	182	250	35	16	1007	2954
	1570	1495	0	3065	390	1101	201	277	29	16	1052	3065
	1583	1277	0	2859	243	1017	187	280	29	16	1088	2859
	1551	1309	0	2860	246	1054	220	297	27	15	1001	2860
	1554	1344	0	2898	233	1046	176	330	27	15	1071	2898
	1602	1298	0	2901	230	1035	174	362	27	15	1058	2901
	1602	1283	0	2884	227	1059	169	361	25	16	1028	2884
	1567	1293	0	2860	96	1160	181	364	25	17	1018	2860
1969	1663	1068	0	2732	93	1039	188	379	22	15	995	2732
	1675	982	0	2657	76	1080	138	368	21	12	962	2657
	1697	959	0	2656	72	1064	139	369	20	12	980	2656
	1704	1035	0	2739	71	1099	144	380	18	11	1016	2739
	1487	1295	0	2782	89	1150	138	351	17	12	1026	2782
	1490	1291	0	2781	86	1178	162	289	17	12	1038	2781
	1470	1300	0	2770	89	1120	157	303	16	11	1075	2770
	1483	1277	0	2760	92	1167	95	287	16	11	1093	2760
	1376	1378	0	2754	104	1143	92	266	16	16	1116	2754
	1510	1368	0	2878	94	1144	133	241	16	11	1239	2878
	1523	1284	0	2808	102	1191	97	228	15	11	1165	2808
	1876	1406	93	3376	453	1298	106	200	14	11	1294	3376
1970	2008	1348	0	3357	504	1178	96	188	147	11	1234	3357
	2158	1299	0	3457	502	1209	146	203	153	12	1233	3457
	2097	1586	0	3683	501	1190	362	187	169	11	1264	3683
	2137	1551	0	3688	502	1205	287	176	196	11	1311	3688
	2184	1531	0	3715	504	1258	299	168	206	11	1270	3715
	2208	1661	0	3868	525	1265	377	164	208	13	1317	3868
	2169	1682	0	3850	502	1226	383	161	238	12	1328	3850
	2190	1644	0	3834	497	1238	290	150	252	12	1395	3834
	2211	1654	0	3865	502	1226	280	150	259	14	1435	3865
	2283	1756	0	4039	488	1263	378	212	301	11	1386	4039
	2234	1936	0	4170	498	1279	395	199	313	11	1474	4170
	2549	1589	67	4205	712	1344	205	120	317	11	1497	4205
1971	2703	1513	67	4283	768	1255	303	128	348	11	1470	4283
	2730	1592	67	4389	768	1280	352	127	350	11	1501	4389
	2859	1524	46	4429	777	1204	367	138	364	11	1569	4429
	2734	1538	0	4272	786	1259	281	125	363	11	1448	4272
	2635	1653	0	4287	755	1360	181	151	363	12	1466	4287
	2769	1848	0	4617	758	1355	384	173	367	11	1570	4617
	3011	1765	0	4776	784	1341	62	186	366	461	1577	4776
	3018	1756	0	4774	845	1307	11	197	367	461	1587	4774
	2978	1859	0	4837	895	1323	0	181	371	462	1606	4837
	3023	2116	0	5139	950	1373	79	198	352	514	1674	5139
	3172	2107	0	5279	965	1396	162	213	332	512	1699	5279
	3429	1736	0	5164	1031	1479	12	140	369	415	1718	5164

SUOMEN PANKIN TASE 1868-1992

	ULKO-	KOTIMAI-	MUUT	SAATAVAT	ULKO-	LIHkkeESSÄ	VELAT	VELAT	VELAT	MUUT	OMA	VELAT JA OMA PÄÄOMA
	MAISET	NEN LUO-	SAATAVAT		MAISET	OLEVA	RAHOITUS-	JULKISELLE	YLEISÖLLE	VELAT	PÄÄOMA	
	SAATAVAT	TONANTO			VELAT	SETELISTÖ	LAITOKSILLE	SEKTORILLE				
1972	3754	1613	0	5367	1138	1369	71	155	367	511	1756	5367
	3936	1447	0	5384	1148	1377	101	142	353	511	1752	5384
	3871	1664	0	5535	1158	1423	53	150	281	711	1758	5535
	3961	1729	0	5691	1161	1451	207	142	274	710	1746	5691
	3849	1716	0	5564	1158	1450	74	135	257	711	1780	5564
	3796	1864	0	5660	1070	1555	161	130	185	819	1740	5660
	3990	1698	0	5688	969	1513	347	122	178	811	1747	5688
	4031	1416	0	5447	963	1474	249	126	166	811	1658	5447
	3987	1568	0	5555	926	1557	388	116	92	820	1657	5555
	3842	1784	0	5626	923	1507	507	101	82	811	1696	5626
	3751	1756	0	5507	934	1556	312	99	76	811	1719	5507
	3674	1568	0	5242	910	1730	2	49	62	811	1679	5242
1973	3623	1451	0	5074	858	1497	18	88	58	811	1745	5074
	3493	1719	0	5212	859	1521	162	86	53	810	1722	5212
	3206	1894	0	5101	864	1562	16	78	45	811	1725	5101
	3124	3263	0	6386	862	1937	771	81	39	961	1735	6386
	3246	2291	0	5537	878	1795	26	76	36	961	1765	5537
	2969	2630	0	5599	863	1829	1	39	35	1143	1689	5599
	2949	3044	0	5993	885	1695	156	77	28	1417	1736	5993
	3115	2952	0	6067	945	1693	5	62	203	1411	1749	6067
	3003	3461	0	6464	965	1773	199	80	298	1411	1738	6464
	2842	3650	0	6492	957	1683	320	79	289	1412	1752	6492
	3099	3818	0	6917	1034	1790	67	580	250	1411	1786	6917
	3287	3611	0	6898	935	1907	13	535	239	1466	1803	6898
1974	3067	3299	0	6366	935	1706	1	533	225	863	2104	6366
	3140	3381	0	6520	931	1744	4	533	215	1213	1880	6520
	3020	3832	0	6852	956	1792	78	578	216	1283	1948	6852
	2904	4048	0	6953	984	1806	80	581	230	1272	2000	6953
	2944	3999	0	6943	991	1907	3	535	217	1311	1979	6943
	3191	4074	0	7265	985	2135	3	531	208	1412	1992	7265
	3226	4031	0	7257	978	1970	43	577	199	1411	2078	7257
	3144	3870	0	7013	1093	2042	3	532	189	1171	1982	7013
	3011	4184	0	7195	964	2060	9	566	168	1201	2227	7195
	2780	4389	0	7168	1100	2019	2	524	205	1321	1998	7168
	2688	4555	0	7243	1138	2169	1	522	210	1202	2001	7243
	2517	4485	37	7039	1245	2260	9	560	194	1057	1715	7039
1975	2801	4006	37	6844	957	2081	27	555	230	1003	1992	6844
	2522	4528	37	7086	958	2120	27	551	336	1063	2031	7086
	2511	4814	37	7362	993	2233	44	553	388	1092	2058	7362
	2518	4998	37	7553	999	2194	86	551	414	1182	2127	7553
	2405	5036	37	7478	994	2275	137	556	445	882	2189	7478
	3364	4775	38	8178	1595	2483	130	512	375	913	2170	8178
	3306	4916	37	8258	1584	2330	123	718	422	812	2269	8258
	3456	4862	37	8355	1588	2414	288	871	303	712	2179	8355
	3264	5492	37	8793	1589	2396	277	1019	400	832	2280	8793
	3154	5689	38	8881	1586	2345	272	1189	413	752	2325	8881
	3015	5712	37	8764	1591	2450	5	1382	531	413	2392	8764
	3097	5719	47	8864	1557	2617	29	1301	538	265	2557	8864

SUOMEN PANKIN TASE 1868-1992

	ULKO- MAISET SAATAVAT	KOTIMAI- NEN LUO- TONANTO	MUUT SAATAVAT	
1976	3152	5474	47	
	2962	6154	46	
	2909	6267	47	
	3139	5959	47	
	3543	6105	47	
	3409	6375	48	
	3794	5914	48	
	3738	5688	49	
	3230	6311	49	
	3060	6868	52	
	3273	6598	52	
	3443	6834	53	
1977	3505	6951	53	
	3502	7185	60	
	3617	6646	61	
	3778	6213	62	
	3770	6143	72	
	3516	6339	74	
	3488	6358	75	
	3438	6410	76	
	3847	6244	77	
	3834	6668	78	
	3664	7120	79	
1978	4106	7582	85	
	4188	7959	92	
	5141	7740	60	
	5899	7129	60	
	5937	6802	60	
	7317	6015	61	
	7105	5699	63	
	7416	5565	61	
	7751	5149	62	
	7389	5428	63	
	6932	5941	64	
	6542	5885	65	
	6344	6120	64	
1979	7477	6099	65	
	7555	6526	66	
	7642	5710	67	
	8169	5356	67	
	8412	5031	69	
	9677	4291	69	
	9600	4544	69	
	10179	3940	69	
	8549	5328	70	
	7189	6672	71	
	6019	7527	71	
	7012	7685	73	

SAATAVAT
8673
9162
9223
9144
9696
9832
9756
9475
9591
9980
9923
10330
10509
10748
10324
10052
9985
9929
9921
9923
10169
10580
10863
11774
12239
12941
13088
12799
13393
12866
13042
12962
12880
12936
12492
12528
13641
14147
13419
13592
13513
14037
14213
14188
14188
13948
13932
13617
14769

ULKO- MAISET VELAT	LIIKKEESSÄ OLEVA SETELISTÖ	VELAT RAHOITUS- LAITOKSILLE	VELAT JULKISELLE SEKTORILLE	VELAT YLEISÖLLE	MUUT VELAT	OMA PÄÄOMA
1539	2384	276	1317	540	173	2445
1517	2448	714	1380	549	34	2521
1616	2314	845	1465	427	13	2543
1507	2441	684	1390	523	12	2587
2021	2539	553	1360	488	13	2721
2025	2730	686	1320	413	12	2646
2025	2652	796	1227	376	13	2668
2092	2614	534	1263	302	15	2655
2122	2597	785	1188	190	13	2695
2105	2638	1008	1130	298	13	2789
2094	2593	791	1215	353	15	2862
2024	2635	1143	1133	310	12	3073
2003	2514	1675	979	246	13	3080
2000	2545	1867	874	354	13	3096
2011	2596	1324	740	308	192	3153
2018	2671	1065	513	273	194	3320
2101	2678	834	582	264	194	3331
2119	2896	773	430	231	195	3286
2138	2895	802	390	233	196	3267
2222	2760	848	356	261	194	3284
2229	2817	1015	346	267	193	3301
2233	2808	1377	290	306	193	3372
2650	2806	1143	411	237	193	3424
3541	2892	1194	331	243	213	3360
3421	2710	1901	321	240	194	3453
3448	2760	2441	299	332	195	3468
3455	3046	2341	289	390	13	3554
3480	3012	1988	290	389	14	3625
3979	2982	2224	230	415	13	3549
3163	3277	2044	223	386	414	3360
3098	3222	2032	204	302	774	3410
2845	3115	2103	203	504	871	3321
2828	3240	1732	200	370	1222	3288
2796	3132	1883	192	340	1375	3218
2243	3191	2276	139	355	911	3377
2255	3509	2520	114	351	1102	2676
2387	3208	3155	114	355	1731	2691
2270	3348	3663	114	340	1731	2681
2267	3431	2500	113	339	2080	2689
2252	3504	2340	113	343	2301	2739
2117	3604	1944	112	435	2601	2699
2122	3861	1666	42	401	3392	2553
2097	3690	1704	374	401	3392	2555
1926	3685	1880	373	407	3391	2525
1920	3736	2425	364	493	2403	2607
2184	3625	2434	389	490	2403	2407
2551	3811	2496	381	456	2053	1868
2664	4020	3043	387	402	1713	2540

VELAT JA OMA PÄÄOMA
8673
9162
9223
9144
9696
9832
9756
9475
9591
9980
9923
10330
10509
10748
10324
10052
9985
9929
9921
9923
10169
10580
10863
11774
12239
12941
13088
12799
13393
12866
13042
12962
12880
12936
12492
12528
13641
14147
13419
13592
13513
14037
14213
14188
13948
13932
13617
14769

SUOMEN PANKIN TASE 1868-1992

	ULKO- MAISET SAATAVAT	KOTIMAI- NEN LUO- TONANTO	MUUT SAATAVAT	SAATAVAT	ULKO- MAISET VELAT	LIIKKESSÄ OLEVA SETELISTÖ	VELAT RAHOITUS- LAITOKSILLE	VELAT JULKISELLE SEKTORILLE	VELAT YLEISÖLLE	MUUT VELAT	OMA PÄÄOMA	VELAT JA OMA PÄÄOMA
1980	7948	7361	73	15382	2580	3704	3618	68	398	2214	2801	15382
	8132	7997	74	16203	2811	3888	3623	60	477	2753	2591	16203
	7133	9094	74	16300	3437	3816	3019	63	548	3353	2064	16300
	7017	9192	75	16284	3567	3931	3193	53	563	2953	2024	16284
	6682	9062	75	15819	3963	4039	2993	45	596	2504	1679	15819
	7078	9453	76	16607	4047	4215	3249	44	795	2661	1597	16607
	7560	8421	76	16057	3842	4104	3440	44	864	1955	1809	16057
	7632	9126	77	16834	3705	4087	3999	43	855	2113	2032	16834
	7166	9659	77	16902	3924	4004	3722	43	952	2264	1994	16902
	6870	9861	78	16809	4255	4083	3807	44	963	1863	1794	16809
	7306	9878	78	17262	3951	4247	3304	74	913	2614	2160	17262
	8818	9704	80	18602	3414	4572	3738	591	981	1913	3393	18602
1981	8511	9584	80	18174	3070	4294	4141	631	961	1014	4063	18174
	9528	9684	81	19293	2854	4288	4582	647	984	1514	4423	19293
	9219	11249	81	20549	3003	4561	5182	656	1034	1814	4299	20549
	9782	9403	82	19267	2996	4623	4076	667	1089	1314	4501	19267
	9597	9035	83	18715	2764	4672	4213	681	1100	314	4972	18715
	9954	9273	83	19310	2760	4799	3914	696	1465	714	4964	19310
	10613	8519	84	19216	2752	4746	3769	731	1528	615	5076	19216
	10869	8750	84	19703	2705	4669	4329	747	1565	463	5225	19703
	10641	8855	85	19582	2713	4604	4146	727	1609	464	5319	19582
	9917	9370	87	19374	2714	4709	3450	698	1622	764	5418	19374
	10330	10294	88	20711	2684	4774	4136	700	1425	1565	5428	20711
	11129	9142	89	20359	2693	5153	3797	578	1433	1614	5092	20359
1982	11208	8485	89	19782	2698	4827	4239	434	1419	1014	5151	19782
	11672	9005	90	20766	3314	4830	4922	435	1588	414	5262	20766
	12513	9248	91	21852	3281	4725	4553	211	1431	2315	5336	21852
	12541	9202	92	21835	3249	4928	4382	195	1464	2165	5452	21835
	12056	9442	93	21591	3244	5077	4257	171	1396	2014	5432	21591
	12562	9643	93	22298	3223	5288	4532	142	1631	2214	5267	22298
	13089	8570	95	21754	3247	5235	3961	163	1838	2016	5294	21754
	12772	8542	97	21411	3234	5086	4277	147	1679	1617	5372	21411
	12141	10020	97	22258	4207	5147	3611	107	1682	2016	5488	22258
	12921	11691	97	24709	6073	5199	3325	112	1679	2018	6304	24709
	13519	11928	98	25545	6000	5188	3386	50	1668	2816	6438	25545
	14689	11152	99	25940	5431	5572	4790	50	1687	1724	6685	25940
1983	14742	9136	101	23979	3891	5230	4706	0	1678	1595	6879	23979
	14199	9595	99	23893	3866	5321	4562	0	1562	1664	6918	23893
	14293	10769	100	25162	4684	5480	4516	1	1719	1815	6948	25162
	14204	11261	103	25568	4702	5497	4971	1	1688	1667	7043	25568
	14318	11682	103	26103	4680	5531	6103	1	1659	966	7164	26103
	14772	11958	102	26833	4705	5834	6525	1	1813	766	7188	26833
	15267	11888	102	27257	4766	5775	6453	1	1901	1418	6942	27257
	14038	12228	102	26368	4800	5558	6186	1	1951	818	7055	26368
	12537	14964	103	27604	4737	5683	7353	1	1953	815	7063	27604
	12255	15364	105	27724	4772	5631	7317	0	1941	966	7097	27724
	11973	16087	104	28163	4790	5646	6100	2501	1911	16	7199	28163
	13808	15744	105	29657	5705	6029	5712	3001	1832	15	7364	29657

SUOMEN PANKIN TASE 1868-1992

	SAATAVAT			SAATAVAT	SAATAVAT							VELAT JA OMA PÄÄOMA
	ULKO-MAISET SAATAVAT	KOTIMAI-NEN LUO-TONANTO	MUUT SAATAVAT		ULKO-MAISET VELAT	LIIKKEESSÄ OLEVA SETELISTÖ	VELAT RAHOITUS-LAITOKSILLE	VELAT JULKISELLE SEKTORILLE	VELAT YLEISÖLLE	MUUT VELAT	OMA PÄÄOMA	
1984	15236	13791	106	29133	5752	5658	8182	512	1655	16	7358	29133
	15305	13024	107	28436	4786	5693	7984	812	1998	16	7147	28436
	16122	12435	106	28662	3656	5768	8954	1313	2015	15	6941	28662
	19591	11399	109	31099	3667	6044	11168	617	2482	15	7105	31099
	19705	11281	109	31095	3691	6074	10693	822	2421	415	6979	31095
	21458	10435	109	32002	3775	6350	10498	1026	2912	414	7026	32002
	20971	11088	110	32170	3709	6185	9874	1820	3041	416	7124	32170
	21637	10873	110	32620	4279	6135	10929	1230	3020	416	6611	32620
	19445	11955	110	31510	4815	6219	9152	1538	3072	414	6300	31510
	20411	12871	111	33393	5040	6041	11182	1552	2918	418	6241	33393
	21350	14590	111	36052	5353	6227	12973	2265	2833	416	5985	36052
	21329	15535	142	37006	4561	6744	11878	4277	2814	416	6317	37006
1985	23781	12900	141	36822	4274	6197	15362	1286	2825	415	6465	36822
	24352	14705	141	39198	4551	6229	15299	2894	3120	414	6691	39198
	23239	14343	142	37724	4536	6269	15594	1500	3271	415	6139	37724
	23706	14209	144	38059	4290	6464	15536	1511	3416	415	6427	38059
	24554	13264	144	37962	3939	6609	15182	1201	3410	415	7207	37962
	25351	13481	144	38976	3730	6829	15643	859	4069	415	7432	38976
	25417	13977	143	39537	3718	6648	15616	1658	4400	418	7079	39537
	24182	14924	145	39250	4157	6614	15368	1558	4202	416	6936	39250
	23416	16881	144	40440	4240	6625	16644	1558	4255	415	6704	40440
	24171	15398	144	39713	4244	6590	16191	1559	4270	414	6445	39713
	24927	15155	144	40226	4148	6703	14124	4401	4252	414	6185	40226
	24719	14479	146	39344	4071	7304	12153	4301	4267	414	6835	39344
1986	24874	11009	147	36030	3624	6710	12299	1014	4585	415	7383	36030
	24008	12274	148	36430	3636	6753	12475	1501	4431	415	7219	36430
	21540	13046	147	34733	3649	7082	10774	1100	4451	415	7262	34733
	19861	15022	148	35031	3635	7330	10771	1100	4808	415	6971	35031
	18622	15608	148	34378	3617	7280	10174	1101	4363	417	7427	34378
	18477	17378	147	36003	3442	7381	11190	1251	4871	417	7451	36003
	17238	17387	148	34773	3489	7304	9837	1351	4951	419	7422	34773
	13483	20807	149	34439	3455	7190	9433	1501	4996	416	7449	34439
	16079	19295	149	35524	3442	7126	11000	890	5026	419	7619	35524
	17147	17258	149	34554	3459	7193	9254	1001	5138	417	8091	34554
	15646	19224	148	35018	3462	7237	10208	801	5057	422	7831	35018
	16642	19308	149	36098	3455	7856	9728	2001	5019	423	7617	36098
1987	19874	18713	151	38737	3474	8054	10450	1	4943	417	11399	38737
	21816	18817	151	40784	3461	7653	12598	1	4868	419	11782	40784
	24385	16903	152	41441	3456	7524	14454	1	4770	433	10803	41441
	27716	12826	152	40694	3467	7889	15823	1	4688	1526	7300	40694
	30853	12662	140	43655	3478	8051	15143	1	4482	3829	8672	43655
	30513	11371	124	42008	3375	8187	11921	1	4957	5892	7674	42008
	31196	9763	104	41063	3380	8198	10651	1	5057	6143	7634	41063
	30078	9793	104	39975	3382	8183	11183	1	5031	4629	7566	39975
	30997	9347	105	40449	3409	8124	11168	0	5080	5310	7357	40449
	32355	9375	105	41834	3452	8234	11189	0	5028	6614	7317	41834
	32855	9608	105	42569	3397	8372	12690	1	5009	6245	6856	42569
	32960	9440	592	42992	3361	9117	11765	901	5009	6127	6711	42992

SUOMEN PANKIN TASE 1868-1992

	ULKO-MAISET SAATAVAT	KOTIMAI-NEN LUO-TONANTO	MUUT SAATAVAT	SAATAVAT	ULKO-MAISET VELAT	LIHkkeESSÄ OLEVA SETELISTÖ	VELAT RAHOITUS-LAITOKSILLE	VELAT JULKISELLE SEKTORILLE	VELAT YLEISÖLLE	MUUT VELAT	OMA PÄÄOMA	VELAT JA OMA PÄÄOMA
	1988	34409	9142	106	43656	3374	8551	12431	901	5024	6510	6865
	34681	9560	106	44347	3314	8531	12143	901	5023	7548	6886	44347
	35189	10566	107	45861	3325	8850	13326	901	4995	7716	6748	45861
	37434	10394	114	47942	3268	8925	14140	901	5390	8782	6536	47942
	39369	10654	112	50135	3278	9262	16206	901	5560	8061	6865	50135
	40865	11700	114	52680	3164	9564	17212	1237	6152	7452	7899	52680
	40372	11902	112	52386	3199	9536	18220	1246	6425	5252	8508	52386
	36131	14300	115	50546	3265	9352	17699	1249	6538	3887	8555	50546
	34270	15153	115	49538	3286	9708	17602	1566	6601	2230	8546	49538
	33724	15536	116	49376	3238	9601	17785	1575	6685	2376	8117	49376
	33330	15920	116	49366	3180	9638	18225	1581	6685	2131	7927	49366
	33705	17860	786	52351	3330	10601	19247	1903	6797	2637	7836	52351
1989	37165	15805	120	53090	3325	9811	20787	2016	6836	1879	8436	53090
	39425	14618	119	54162	3310	9820	21744	2017	6921	1904	8446	54162
	35076	18609	121	53806	3269	10034	22544	1368	6911	1426	8253	53806
	34364	19081	123	53568	3252	10223	22580	1404	7154	1028	7927	53568
	34623	20606	104	55333	3088	10410	23193	1433	7385	630	9193	55333
	33864	24864	100	58828	3118	10747	24467	1458	9773	612	8653	58828
	33998	26499	100	60596	3131	10775	25229	1472	10654	615	8719	60596
	34291	27498	95	61883	3128	10652	25825	1486	10799	520	9473	61883
	30762	30665	97	61524	3916	10729	25625	1504	10826	476	8450	61524
	29379	33972	104	63455	3401	10759	26106	2683	10806	453	9248	63455
	27079	37982	105	65166	3399	10867	26141	4150	10797	458	9355	65166
	25612	41670	571	67852	3399	10867	26141	4150	10797	458	9355	67852
1990	32895	51727	103	84725	3558	12073	26303	5325	10810	1694	8089	84725
	33224	59038	105	92367	3548	21672	33667	6384	10661	470	8324	92367
	35749	38418	109	74275	3394	22055	40471	6523	10667	459	8798	74275
	35801	34315	111	70227	4027	13681	29620	6655	10617	1510	8165	70227
	36370	31825	113	68309	3955	12661	26415	6950	10693	1151	8402	68309
	36123	30715	112	66950	4166	12405	24067	7205	10600	1088	8777	66950
	37191	28309	114	65614	4194	12551	23424	7205	10436	503	8637	65614
	37418	26825	115	64358	3815	12484	23214	6635	10375	498	8593	64358
	37651	25370	113	63134	3702	12196	22842	5685	10465	495	8974	63134
	38493	22519	116	61128	4071	12300	21973	4925	10439	460	8967	61128
	39061	20256	117	59434	4027	12265	21159	3970	10105	459	9142	59434
	38897	17079	901	56877	4291	12336	21654	1832	10003	459	8860	56877
1991	40572	14722	118	55412	3922	13399	17855	1321	9925	2172	8283	55412
	38824	16207	118	55148	3219	12268	18539	1321	9531	740	9795	55148
	37630	20169	120	57919	3480	12042	17290	1323	9427	1531	10056	57919
	36960	18621	122	55702	3399	12266	16153	1320	9171	3870	11740	55702
	29671	25003	126	54800	3086	12092	16336	3	8794	3378	12012	54800
	36373	20432	126	56931	2921	13248	14795	4	8282	2480	13071	56931
	36175	17928	126	54230	2890	12798	16229	4	8396	2956	13660	54230
	32640	19564	126	52330	2889	12659	15424	4	8280	1188	13786	52330
	29377	20830	128	50334	2910	12435	13812	3	8198	469	14503	50334
	18890	34053	154	53096	2825	12443	11857	3	8177	708	14320	53096
	26723	29547	151	56421	2831	12322	11049	3	8100	4189	14602	56421
	36306	20616	1187	58108	2936	12299	11870	3	7661	6748	14904	58108
					3149	13306	12567	3	7057	10562	11464	

SUOMEN PANKIN TASE 1868-1992

1992	ULKO-MAISET SAATAVAT	KOTIMAI-NEN LUO-TONANTO	MUUT SAATAVAT	SAATAVAT	ULKO-MAISET VELAT	LIHkkeESSÄ OLEVA SETELISTÖ	VELAT RAHOITUS-LAITOKSILLE	VELAT JULKISELLE SEKTORILLE	VELAT YLEISÖLLE	MUUT VELAT	OMA PÄÄOMA	VELAT JA OMA PÄÄOMA
		36483	18950	154	55588	3201	12128	10582	4	6177	10738	12756
	36966	17986	153	55105	3256	12077	9902	4	5738	11209	12920	55105
	35717	21790	149	57657	3184	13040	10017	4	5490	13130	12792	57657
	30169	31462	149	61779	3151	12603	11854	4	4726	16546	12896	61779
	34663	28937	150	63750	3231	12569	10601	4	4488	20727	12129	63750
	33745	29706	150	63601	3197	12669	9929	4	4734	22034	11034	63601
	33967	32709	150	66826	3091	12561	17320	4	4563	19586	9700	66826
	25631	35657	150	61438	5070	12341	23179	4	4238	7172	9435	61438
	29649	38415	150	68214	13937	12242	11934	38	4123	14065	11875	68214
	36878	29919	149	66946	14545	12278	11504	51	4027	12942	11598	66946
	42324	26863	150	69337	7106	12779	11941	6173	3949	15143	12246	69337
	34284	26689	3151	64123	7865	13209	20000	90	3362	9278	10320	64123

LIITE 2

Suomen Pankin ulkomaiset saamiset 1868-1992

1868-1917, tuhatta vanhaa markkaa

1918-1962, miljoonaa vanhaa markkaa

1963-1992, miljoonaa markkaa

100 mk 1962 = 1 mk 1963

SUOMEN PANKIN ULKOMAISET SAAMISET 1868-1992

	METALLI- KASSA	ULK.KIRJ. VAIHTAJAT	SIDOTUT VAL.,NETTO	VAIHDETT. VAL.,NETTO	VARANTO- OSUUS IMF	ERITYISET NOSTO-OIK.	ULKOM. OBLIG.	ULKOM. VEKSELIT	ULKOM. SETELIT	YHTEENSÄ MUUT	VALUUTTA- VARANTO	ULKOM. SAAM.YHT.
1868	8 067	4 622					3 570				17 032	16 259
	8 122	8 531					3 586				21 633	20 239
	8 059	8 521					3 602				20 929	20 181
	8 121	10 969					3 699				24 385	22 789
	8 299	8 375					3 614				20 928	20 288
	8 827	6 945					3 922				20 273	19 694
	9 415	7 444					3 925				21 794	20 784
	9 519	8 759					3 936				23 382	22 213
	9 409	9 411					4 342				24 253	23 162
	9 343	11 246					4 353				26 330	24 941
	9 349	11 303					4 468				26 171	25 120
	9 363	10 521					4 664				25 052	24 547
1869	9 360	11 738					1 574				24 280	22 671
	9 251	11 998					1 566				25 002	22 815
	9 190	11 134					1 650				23 328	21 974
	9 284	10 450					1 566				22 528	21 301
	9 359	10 570					1 566				22 184	21 496
	9 495	10 840					1 566				22 423	21 901
	9 944	11 199					1 566				23 400	22 709
	10 052	11 337					1 602				23 481	22 991
	9 904	12 496					2 599				25 470	24 999
	9 841	13 901					2 775				27 277	26 517
	9 886	13 974					3 853				28 551	27 714
	9 906	11 257					5 682				27 539	26 846
1870	9 908	11 588					5 887				27 978	27 381
	9 875	11 036					5 887				27 568	26 798
	9 797	10 683					5 917				27 056	26 397
	9 984	11 133					5 917				27 662	27 034
	9 951	11 334					5 917				27 510	27 202
	9 962	11 669					5 911				28 517	27 542
	9 929	14 197					5 911				30 921	30 036
	12 424	10 913					5 911				29 859	29 248
	12 596	12 687					5 911				32 019	31 194
	12 599	14 041					5 912				33 129	32 551
	12 711	14 266					6 380				33 833	33 356
	12 779	14 742					6 350				34 657	33 871
1871	12 815	15 587					8 413				37 712	36 816
	12 771	14 739					8 780				36 813	36 290
	12 704	14 826					8 746				36 796	36 276
	12 879	15 186					9 000				37 619	37 064
	12 994	15 573					8 989				38 029	37 557
	13 303	15 358					8 782				37 886	37 443
	15 124	16 085					8 576				40 424	39 784
	15 332	16 809					8 071				40 793	40 212
	15 225	18 526					8 497				42 696	42 248
	15 204	19 840					8 260				43 641	43 304
	15 205	20 270					8 174				44 058	43 648
	15 185	21 320					7 115				44 293	43 620

SUOMEN PANKIN ULKOMAISET SAAMISET 1868-1992

	METALLI- KASSA	ULK.KIRJ. VAIHTAJAT	SIDOTUT VAL.,NETTO	VAIHDETT. VAL.,NETTO	VARANTO- OSUUS IMF	ERITYISET NOSTO-OIK.	ULKOM. OBLIG.	ULKOM. VEKSELIT	ULKOM. SETELIT	YHTEENSÄ MUUT	VALUUTTA- VARANTO	ULKOM. SAAM.YHT.
1872	15 728	21 114					7 116				44 401	43 957
	16 080	20 667					7 399				44 575	44 147
	16 919	20 707					7 968				46 201	45 594
	17 577	16 451					10 757				45 335	44 786
	18 140	16 675					10 261				45 598	45 076
	18 156	16 207					10 897				46 141	45 260
	18 217	18 220					10 909				48 241	47 347
	19 691	17 189					11 702				49 371	48 581
	19 573	17 701					12 276	918			50 107	50 468
	19 526	19 637					12 487	1 154			52 270	52 804
	19 556	19 448					13 310				52 852	52 315
	19 598	18 046					14 195	6			52 166	51 843
1873	19 841	17 923					13 762				52 424	51 525
	19 740	18 334					13 727				52 459	51 801
	19 902	18 994					13 744				53 336	52 640
	19 926	18 059					14 032				52 423	52 017
	20 008	17 079					14 344				51 798	51 432
	21 335	16 669					13 970				52 081	51 973
	23 391	16 232					14 014				54 094	53 637
	23 547	17 899					13 963				55 660	55 409
	23 164	22 457					13 962				60 196	59 582
	23 218	24 499					13 751	526			61 914	61 995
	23 648	26 261					14 073	755			64 233	64 738
	23 880	24 617					16 377	7			64 874	64 881
1874	23 897	24 843					15 945			17	65 221	64 702
	25 812	24 273					15 815			7	67 359	65 906
	25 720	26 333					15 754			0	68 617	67 807
	25 992	26 861					15 635			7	68 783	68 495
	26 167	28 751					15 573			5	72 170	70 496
	26 359	30 820					16 141			5	75 533	73 325
	26 203	30 690					19 336			12	78 132	76 241
	27 179	31 170					21 305			12	80 806	79 665
	26 949	32 069					22 201			0	82 036	81 219
	27 518	30 338					22 938			0	81 804	80 793
	27 598	28 551					22 395			2	78 712	78 546
	27 623	23 926					22 046	428		0	73 749	74 023
1875	27 773	23 702					21 551			1	74 177	73 027
	27 694	18 543					21 473			3	67 997	67 713
	27 669	15 522					21 505			3	64 983	64 699
	27 732	14 671					21 466			3	65 004	63 871
	27 776	11 409					21 462			3	61 503	60 650
	27 799	11 243					21 421			3	61 598	60 466
	27 810	9 540					21 511			3	59 728	58 864
	27 910	11 632					21 084			54	62 218	60 680
	27 936	12 824					19 847			53	62 056	60 660
	27 910	12 866					19 638			52	62 754	60 466
	28 048	10 319					19 466			21	59 290	57 854
	28 113	10 609					16 103	110		0	54 829	54 935

SUOMEN PANKIN ULKOMAISET SAAMISET 1868-1992

	METALLI- KASSA	ULK.KIRJ. VAIHTAJAT	SIDOTUT VAL.,NETTO	VAIHDETT. VAL.,NETTO	VARANTO- OSUUS IMF	ERITYISET NOSTO-OIK.	ULKOM. OBLIG.	ULKOM. VEKSELIT	ULKOM. SETELIT	YHTEENSÄ MUUT	VALUUTTA- VARANTO	ULKOM. SAAM.YHT.
1876	28 270	6 620					15 622		18		50 816	50 529
	28 222	5 759					15 271		18		50 144	49 271
	28 188	5 246					14 984		18		50 088	48 435
	28 245	6 515					14 362		18		50 331	49 140
	28 357	8 015					13 699		18		52 784	50 089
	27 908	7 803					13 648		33		51 013	49 393
	27 375	17 522					13 629		33		63 904	58 560
	27 293	24 473					13 648		58		68 403	65 372
	27 044	25 454					13 433		100		67 471	66 031
	26 822	21 599					13 433		109		64 265	61 964
	26 785	20 748					13 454		128		62 836	61 114
	28 853	17 807					13 551	134	0		58 779	58 345
1877	26 960	14 001					13 551		150		55 706	54 662
	26 937	11 844					13 551		140		53 628	52 472
	26 908	9 789					13 551		123		51 118	50 372
	27 021	12 294					13 548		123		55 864	52 987
	27 088	9 629					13 548		81		51 583	50 347
	27 122	6 741					13 536		52		48 004	47 452
	27 158	8 637					13 536		43		48 746	47 373
	27 186	8 014					11 216		41		48 266	46 458
	27 193	8 129					11 236		32		48 493	46 591
	26 329	8 851					11 265		28		48 509	46 472
	26 407	7 773					11 267		27		46 821	45 474
	26 060	4 313					10 695	500			41 480	41 569
1878	26 257	4 925					10 072	576			41 427	41 830
	26 266	2 870					10 072	687			39 626	39 896
	26 299	5 217					9 592	735			42 580	41 844
	26 370	3 901					9 586	391			40 565	40 248
	26 415	5 172					8 518	905			40 611	41 010
	26 477	5 625					8 293	1 039			40 671	41 434
	25 316	7 287					8 303	858			41 224	41 764
	24 659	10 367					8 287	873			43 702	44 185
	24 271	9 026					8 300	1 040			41 812	42 638
	24 377	10 263					8 328	468			44 042	43 436
	24 457	7 924					8 370	618			41 466	41 370
	24 602	5 242					8 224	589			38 341	38 658
1879	24 841	3 615					8 224	744			37 649	37 423
	24 851	2 475					8 010	857			35 838	36 193
	24 882	3 812					7 478	856			36 983	37 028
	24 892	3 447					7 228	868			36 342	36 436
	25 022	3 831					6 702	996			37 083	36 550
	25 005	4 262					6 234	1 299			35 789	36 801
	25 066	4 828					6 240	882			36 477	37 016
	25 420	6 588					4 563	747			37 059	37 295
	25 378	8 189					4 366	1 073			38 141	39 005
	25 512	11 516					4 362	558			41 863	41 948
	26 139	11 927					4 362	482			42 818	42 910
	26 184	11 774					4 434	551			42 771	42 944

SUOMEN PANKIN ULKOMAISET SAAMISET 1868-1992

	METALLI- KASSA	ULK.KIRJ. VAIHTAJAT	SIDOTUT VAL.,NETTO	VAIHDETT. VAL.,NETTO	VARANTO- OSUUS IMF	ERITYISET NOSTO-OIK.	ULKOM. OBLIG.	ULKOM. VEKSELIT	ULKOM. SETELIT	YHTEENSÄ MUUT	VALUUTTA VARANTO	ULKOM. SAAM.YHT.
1880	26 458	11 061					4 997	498			42 842	43 014
	26 403	13 127					4 250	474			44 417	44 254
	26 244	13 561					4 248	610	466		44 225	45 129
	26 312	14 547					4 242	551	552		45 304	46 206
	26 214	16 855					4 242	2 405	30		47 573	49 747
	26 169	18 848					4 233	2 379	208		49 532	51 835
	26 085	22 219					4 231	3 155	83		52 788	55 773
	26 014	25 242					4 230	2 603	63		55 656	58 152
	25 767	27 860					4 851	2 425	55		58 641	60 958
	26 760	29 040					5 043	2 450	142		61 002	63 434
	26 917	28 354					6 151	2 200	42		61 633	63 663
	27 137	27 927					7 884	1 387	420		63 109	64 755
1881	27 117	22 240					7 791	2 590	678		57 326	60 416
	27 105	22 734					8 782	1 723	351		58 862	60 695
	27 133	22 829					8 725	1 513	432		58 908	60 633
	27 124	23 429					8 304	241	72		59 101	59 170
	27 189	21 864					9 479	1 048	222		58 721	59 802
	27 226	21 861					9 554	828	162		58 822	59 629
	27 284	22 013					9 554	1 854	189		58 974	60 894
	27 206	22 878					9 554	2 324	575		59 730	62 536
	26 980	23 333					9 544	2 814	64		59 951	62 736
	27 750	22 094					9 542	1 860	542		59 504	61 787
	27 478	20 317					9 507	2 393	637		57 419	60 331
	27 254	20 477					9 511	1 152	881		57 420	59 275
1882	27 189	20 528					9 511	492	447		57 384	58 177
	26 776	20 369					9 509	586	344		56 828	57 584
	26 293	20 001					9 451	1 003	130		55 919	56 878
	26 374	19 416					9 428	1 142	807		55 984	57 168
	26 285	19 107					9 423	1 694	493		54 958	56 982
	26 429	8 981					9 412	1 106	187		44 949	46 115
	26 321	9 157					9 404	1 203	305		45 009	46 390
	26 469	10 110					9 395	923	171		46 099	47 068
	26 167	10 287					9 400	1 638	251		45 959	47 743
	26 315	11 072					9 400	1 801	355		46 927	48 944
	26 373	11 234					9 370	1 805	186		47 084	48 968
	26 513	11 939					9 878	865	748		48 519	49 943
1883	26 695	11 775					9 877	1 065	585		48 509	49 997
	26 418	11 089					11 298	1 134	485		49 067	50 405
	26 236	13 019					11 071	1 028	350		50 544	51 703
	26 322	13 235					11 048	1 223	647		50 824	52 475
	26 643	13 242					10 865	1 307	228		50 939	52 284
	26 759	13 391					10 852	1 207	295		51 302	52 504
	26 924	13 525					10 868	1 589	680		51 576	53 585
	26 978	13 472					10 852	3 084	395		51 455	54 781
	26 772	14 895					10 831	4 168	370		52 651	57 035
	26 933	15 297					10 798	2 816	509		53 181	56 353
	27 068	17 149					10 786	520	900		55 126	56 423
	27 266	17 279					10 451	402	547		55 151	55 945

SUOMEN PANKIN ULKOMAISET SAAMISET 1868-1992

	METALLI- KASSA	ULK.KIRJ. VAIHTAJAT	SIDOTUT VAL.,NETTO	VAIHDETT. VAL.,NETTO	VARANTO- OSUUS IMF	ERITYISET NOSTO-OIK.	ULKOM. OBLIG.	ULKOM. VEKSELIT	ULKOM. SETELIT	YHTEENSÄ MUUT	VALUUTTA- VARANTO	ULKOM. SAAM.YHT.
1884	27 285	16 990					10 454	854	883		53 346	54 866
	27 343	14 168					10 450	1 424	487		52 174	53 872
	27 361	14 819					10 416	810	592		52 807	53 997
	27 495	14 330					10 415	263	1 320		52 422	53 824
	27 465	13 625					10 356	1 609	1 103		51 626	54 157
	27 427	14 723					10 066	1 829	532		52 426	54 578
	27 561	14 927					10 021	973	490		52 658	53 972
	27 529	14 674					9 986	1 167	793		52 278	54 149
	27 282	13 975					9 981	2 659	1 036		51 327	54 933
	27 465	16 555					9 971	1 144	157		54 080	55 292
	27 600	17 295					9 438	206	103		54 422	54 642
	27 682	16 304					10 441	151	280		54 679	54 857
1885	27 750	14 907					10 439	460	609		53 279	54 164
	27 762	13 116					11 874	709	399		52 735	53 660
	27 720	12 924					11 679	599	959		52 445	53 880
	27 841	12 499					11 649	202	130		52 137	52 322
	27 882	12 529					11 645	544	343		52 229	52 943
	27 904	12 353					11 617	932	509		52 107	53 315
	28 052	11 517					11 608	837	694		51 379	52 708
	27 854	11 140					11 696	1 143	363		50 747	52 098
	27 622	12 195					11 693	1 534	108		51 535	53 052
	27 622	12 729					11 558	528	59		52 002	52 496
	27 629	11 618					11 541	411	198		50 881	51 397
	27 724	11 099					11 732	380	445		50 605	51 379
1886	27 838	11 073					11 876	641	404		50 867	51 831
	27 827	12 394					10 755	610	307		51 043	51 893
	27 871	15 205					9 133	710	348		52 277	53 268
	27 869	15 549					9 128	107	195		52 583	52 849
	27 911	14 217					9 095	843	43		51 277	52 108
	27 981	13 289					9 087	1 017	221		50 441	51 595
	28 024	12 547					9 118	1 031	540		49 744	51 260
	27 958	12 950					9 079	1 633	437		50 012	52 057
	27 726	12 767					9 079	2 377	485		49 597	52 434
	27 995	12 400					9 050	2 314	391		49 469	52 150
	28 046	13 374					9 041	972	716		50 499	52 148
1887	28 180	12 182					9 046	1 212	242		49 436	50 861
	28 203	12 665					9 040	1 462	285		49 932	51 655
	28 093	11 277					9 014	1 133	529		48 408	50 046
	27 994	12 587					8 979	1 382	336		49 581	51 278
	27 932	11 700					9 584	1 053	188		49 237	50 458
	27 936	11 437					9 546	1 040	462		48 927	50 421
	27 957	10 180					9 538	1 464	242		47 689	49 381
	28 029	10 624					9 021	1 541	295		47 684	49 510
	27 811	10 583					8 956	2 106	250		47 362	49 706
	27 793	11 873					8 951	1 007	234		48 610	49 658
	27 907	10 745					8 928	459	266		47 801	48 304
	27 980	9 430					8 920	881	106		46 604	47 317
	27 314	8 332					9 025	1 012	216		44 879	45 899

SUOMEN PANKIN ULKOMAISET SAAMISET 1868-1992

	METALLI- KASSA	ULK.KIRJ. VAIHTAJAT	SIDOTUT VAL.,NETTO	VAIHDETT. VAL.,NETTO	VARANTO- OSUUS IMF	ERITYISET NOSTO-OIK.	ULKOM. OBLIG.	ULKOM. VEKSELIT	ULKOM. SETELIT	YHTEENSÄ MUUT	VALUUTTA- VARANTO	ULKOM. SAAM.YHT.
1888	27 353	7 846					9 014	1 133	330		44 393	45 676
	27 286	8 544					7 609	868	118		43 536	44 425
	27 254	6 716					7 346	618	263		41 372	42 198
	27 314	5 998					7 346	514	55		40 672	41 227
	27 305	6 096					7 346	507	30		40 760	41 284
	27 253	6 840					7 341	431	526		41 514	42 391
	27 237	7 278					7 343	965	588		42 025	43 410
	27 190	8 112					7 335	2 237	325		42 811	45 200
	27 019	10 079					7 327	1 311	557		44 700	46 293
	27 012	10 539					7 318	2 002	443		45 163	47 313
	27 086	11 799					7 309	1 330	89		46 488	47 613
	27 113	12 523					7 407	830	21		47 310	47 895
1889	27 146	12 615					7 407	1 572	330		47 276	49 071
	27 053	13 143					7 408	897	364		47 705	48 865
	27 004	13 121					7 465	790	452		47 620	48 833
	27 044	12 749					7 510	652	271		47 313	48 226
	26 994	13 855					7 701	412	217		48 560	49 179
	26 944	13 646					12 708	602	174		53 365	54 074
	26 935	14 338					8 904	1 516	410		50 244	52 103
	26 860	15 354					13 317	1 350	351		55 774	57 232
	26 775	15 596					13 267	1 805	94		55 841	57 537
	26 175	14 687					13 234	1 404	150		54 228	55 651
	25 749	19 828					12 441	1 450	648		58 218	60 115
	25 413	16 622					11 576	1 403	475		53 752	55 489
1890	25 572	18 830					11 457	1 363	797		56 009	58 020
	25 403	16 242					10 902	1 121	251		52 641	53 920
	25 291	15 104					10 609	1 016	365		50 965	52 285
	25 229	14 329					11 688	425	343		51 305	52 014
	25 455	13 009					11 631	704	587		50 246	51 386
	25 457	13 165					11 259	1 346	786		50 017	52 013
	25 434	14 490					10 916	1 292	372		50 994	52 504
	25 570	15 518					10 918	624	553		52 270	53 183
	25 365	15 542					10 932	425	572		52 084	52 836
	25 515	14 418					10 935	1 451	479		51 176	52 799
	25 836	14 083					13 208	285	436		53 412	53 849
	25 944	14 625					11 552	485	500		52 282	53 107
1891	26 028	14 659					10 965	683	236		51 752	52 572
	25 960	14 088					10 580	368	446		50 681	51 422
	25 704	14 468					10 671	566	347		50 907	51 755
	25 732	14 411					10 671	588	250		50 912	51 651
	25 639	15 086					11 244	323	237		52 036	52 528
	25 623	14 735					11 214	662	189		51 692	52 425
	25 694	13 708					11 210	1 202	213		50 796	52 027
	25 718	14 880					11 581	504	105		52 324	52 788
	25 634	15 650					11 462	931	259		52 848	53 936
	25 609	15 607					10 724	840	120		52 015	52 899
	25 607	12 694					10 563	661	114		48 925	49 639
	25 705	12 730					9 216	438	241		47 705	48 329

SUOMEN PANKIN ULKOMAISET SAAMISET 1868-1992

	METALLI- KASSA	ULK.KIRJ. VAIHTAJAT	SIDOTUT VAL.,NETTO	VAIHDETT. VAL.,NETTO	VARANTO- OSUUS IMF	ERITYISET NOSTO-OIK.	ULKOM. OBLIG.	ULKOM. VEKSELIT	ULKOM. SETELIT	YHTEENSÄ MUUT	VALUUTTA- VARANTO	ULKOM. SAAM.YHT.
1892	25 710	12 230					8 533	751	466		46 508	47 690
	25 607	11 457					8 012	625	404		45 103	46 106
	25 474	10 595					8 058	269	109		44 145	44 505
	25 484	9 019					8 053	207	351		42 587	43 113
	25 505	10 457					7 553	507	119		43 534	44 141
	25 354	10 895					7 546	418	98		43 803	44 311
	25 496	10 181					6 829	666	221		42 657	43 493
	25 556	10 769					6 732	694	197		42 108	42 938
	25 472	10 915					5 627	559	406		42 037	42 979
	25 110	9 920					4 361	1 320	58		39 397	40 767
	25 132	8 077					4 257	738	160	9 274	37 487	47 640
	25 145	10 855					3 733	388	329	8 802	39 798	49 251
1893	25 127	10 370					3 305	505	549	8 601	38 844	48 457
	25 221	13 367					751	748	189	9 049	39 396	49 326
	25 490	12 638					949	298	440	9 679	39 176	49 494
	25 538	10 670					1 320	60	443	9 987	37 619	48 018
	25 357	9 439					1 320	379	330	9 734	36 267	46 560
	25 552	9 946					1 320	833	496	8 953	36 952	47 100
	26 068	10 809					1 320	576	478	8 940	38 294	48 192
	26 046	10 907					1 320	435	248	9 852	38 380	48 807
	25 865	12 061					775	198	323	9 987	38 827	49 209
	25 781	12 405					856	836	440	2 522	39 196	42 840
	25 879	13 293					901	424	298	2 522	40 198	43 318
	25 372	16 261					1 409	235	472	0	43 132	43 748
1894	25 539	14 838					1 366	819	882	2 522	41 630	45 766
	25 462	16 139					1 366	434	626	0	43 059	44 027
	25 416	16 637					1 366	331	85	0	43 484	43 834
	25 473	16 297					1 365	572	374	0	43 235	44 081
	25 456	16 602					3 646	350	606	0	45 793	46 661
	25 367	17 296					4 524	717	743	0	47 289	48 647
	25 463	19 628					5 265	513	438	0	50 493	51 307
	25 383	21 064					5 886	1 219	296	0	52 476	53 848
	25 287	23 261					6 019	924	573	0	54 692	56 064
	25 515	23 026					7 446	1 274	255	0	56 033	57 516
	25 556	23 448					8 015	342	236	0	57 083	57 597
	25 673	21 931					9 419	271	818	0	57 095	58 112
1895	25 753	21 186					10 447	559	1 061	0	57 459	59 007
	25 554	19 878					14 638	281	981	0	46 411	61 329
	25 489	20 550					18 473	651	150	0	46 189	65 313
	25 505	20 756					18 473	151	542	0	46 803	65 427
	25 359	21 102					18 952	738	616	0	47 076	66 766
	25 313	23 081					18 947	546	233	0	49 528	69 020
	25 251	28 666					20 705	514	393	0	54 311	75 530
	25 126	28 655					20 354	1 115	456	0	54 237	75 706
	25 076	31 008					20 177	456	443	0	56 526	77 160
	24 924	31 510					22 018	801	389	0	56 823	79 642
	24 903	27 640					22 677	346	450	0	52 993	76 015
	24 970	23 834					22 328	403	370	0	49 174	71 906

SUOMEN PANKIN ULKOMAISET SAAMISET 1868-1992

	METALLI- KASSA	ULK.KIRJ. VAIHTAJAT	SIDOTUT VAL.,NETTO	VAIHDETT. VAL.,NETTO	VARANTO- OSUUS IMF	ERITYISET NOSTO-OIK.	ULKOM. OBLIG.	ULKOM. VEKSELIT	ULKOM. SETELIT	YHTEENSÄ MUUT	VALUUTTA- VARANTO	ULKOM. SAAM.YHT.
1896	25 069	22 677					19 226	805	482	0	48 228	68 259
	25 220	24 491					18 763	230	758	0	50 409	69 402
	24 938	24 514					18 771	509	959	0	50 411	69 691
	25 009	22 048					20 528	415	1 348	0	48 404	69 346
	24 950	23 782					21 048	476	1 524	0	50 256	71 781
	24 992	23 879					21 932	890	1 146	0	50 017	72 840
	24 993	24 423					22 283	1 997	304	0	49 720	74 000
	24 946	26 311					22 285	881	752	0	52 009	75 175
	24 646	28 009					22 440	986	674	0	53 329	76 754
	25 721	27 410					22 413	875	564	0	53 694	76 983
	25 102	27 637					22 229	303	764	0	53 503	76 034
	22 681	28 595					22 250	445	616	0	51 892	74 587
1897	23 145	28 703					22 265	653	839	0	52 687	75 604
	23 113	28 946					22 282	763	572	0	52 631	75 677
	23 037	30 820					22 286	681	846	0	54 703	77 670
	23 472	31 786					22 271	880	600	0	55 857	79 008
	23 374	32 612					23 165	756	739	0	56 725	80 646
	23 260	32 224					23 177	1 241	1 025	0	56 500	80 918
	23 205	34 238					23 213	610	1 192	0	58 636	82 459
	23 447	38 131					23 213	1 145	933	0	62 511	86 869
	23 200	39 685					24 466	786	1 073	0	63 957	89 209
	23 000	33 401					25 976	846	625	0	57 026	83 849
	22 908	31 455					24 610	1 023	2 434	0	56 798	82 430
	22 993	31 050					24 414	445	1 914	0	55 957	80 816
1898	23 035	30 020					23 938	936	2 043	0	55 097	79 970
	22 779	29 046					23 897	552	2 115	0	53 940	78 388
	23 343	25 296					24 404	598	1 047	0	49 686	74 688
	23 293	26 003					24 392	568	1 872	0	51 168	76 127
	23 153	26 701					24 066	1 251	1 072	0	50 927	76 243
	23 074	25 772					24 393	2 516	1 143	0	49 990	76 899
	22 987	26 135					24 603	2 046	1 710	0	50 832	77 481
	22 916	25 710					24 498	1 998	1 764	0	50 390	76 886
	22 778	27 922					24 160	2 264	2 288	0	52 989	79 413
	23 215	25 850					24 352	3 010	2 664	0	51 730	79 091
	23 100	30 589					23 491	4 171	980	0	54 669	82 331
	23 206	38 865					21 301	3 520	1 000	0	63 071	87 893
1899	23 310	38 196					20 067	3 761	815	0	62 321	86 148
	23 152	38 023					21 244	3 469	1 567	0	62 742	87 456
	22 931	37 096					21 238	2 585	1 590	0	61 617	85 440
	23 139	32 152					21 224	2 184	1 449	0	56 740	80 148
	23 114	30 754					21 209	2 670	977	0	54 845	78 724
	23 084	26 119					21 210	3 305	8 072	0	57 274	81 789
	22 946	25 005					21 200	4 216	8 333	0	56 284	81 700
	23 926	24 509					21 174	4 675	7 006	0	55 440	81 289
	23 644	24 691					21 122	4 956	6 346	0	54 680	80 758
	23 599	24 418					20 972	4 552	4 768	0	52 784	78 309
	23 474	23 332					20 843	5 447	2 368	0	49 174	75 464
	23 581	22 324					19 987	5 232	1 765	0	47 669	72 888

SUOMEN PANKIN ULKOMAISET SAAMISET 1868-1992

	METALLI- KASSA	ULK.KIRJ. VAIHTAJAT	SIDOTUT VAL.,NETTO	VAIHDETT. VAL.,NETTO	VARANTO- OSUUS IMF	ERITYISET NOSTO-OIK.	ULKOM. OBLIG.	ULKOM. VEKSELIT	ULKOM. SETELIT	YHTEENSA MUUT	VALUUITA- VARANTO	ULKOM. SAAM.YHT.
1900	23 726	27 739					19 977	6 439	1 278	0	52 742	79 158
	23 472	26 749					21 709	5 839	958	0	51 179	78 727
	23 354	25 858					21 709	4 555	1 950	0	51 163	77 427
	23 409	24 491					21 716	4 854	477	0	48 377	74 947
	23 290	21 798					21 709	5 397	628	0	45 716	72 822
	23 405	20 186					21 710	6 171	340	0	43 931	71 812
	23 345	19 884					21 615	6 462	1 469	0	44 698	72 774
	23 202	22 880					21 428	4 946	2 111	0	48 194	74 567
	23 358	22 226					21 378	5 802	2 713	0	48 297	75 477
	23 320	24 378					21 260	5 756	2 503	0	50 200	77 216
	23 262	23 822					21 093	4 469	1 905	0	48 989	74 551
	23 507	25 222					19 915	3 502	979	0	49 708	73 125
1901	23 758	23 367					19 911	4 116	1 307	0	48 431	72 459
	23 583	23 073					21 564	4 154	3 241	0	49 896	75 615
	23 545	22 867					21 102	3 055	3 101	0	49 513	73 670
	23 759	23 752					19 431	1 858	2 646	0	50 157	71 445
	23 542	26 467					19 317	2 875	2 824	0	52 832	75 025
	23 632	23 162					19 053	5 117	3 853	0	50 646	74 816
	23 617	22 189					19 034	6 248	4 920	0	56 975	76 009
	24 249	25 920					19 021	3 388	5 446	0	59 003	78 024
	24 308	27 854					18 915	1 865	5 693	0	59 719	78 635
	24 407	28 241					18 906	2 216	7 121	0	61 985	80 891
	24 507	27 326					18 899	1 777	5 867	0	59 477	78 376
	24 829	28 062					18 888	1 586	5 336	0	59 814	78 701
1902	24 865	30 457					18 879	2 206	4 140	0	61 668	80 547
	24 805	28 388					19 834	2 751	5 167	0	61 111	80 945
	24 783	29 418					19 553	2 191	6 129	0	61 521	81 074
	25 083	28 211					19 866	2 229	5 421	0	60 945	80 810
	24 775	26 998					19 969	2 808	6 821	0	61 401	81 370
	24 599	27 314					19 952	4 081	8 323	0	64 317	84 269
	24 694	28 105					19 941	3 653	9 475	0	65 928	85 869
	24 684	40 786					19 940	2 048	448	0	67 966	87 906
	24 648	43 975					19 934	3 661	488	0	72 772	92 706
	24 630	47 913					19 928	3 578	379	0	76 500	96 428
	24 617	49 373					19 933	1 505	524	0	76 020	95 953
	24 767	50 846					19 961	1 077	534	0	77 224	97 184
1903	24 783	49 136					20 206	1 858	405	0	76 183	96 388
	24 588	47 701					20 206	1 775	445	0	74 509	94 714
	24 461	51 079					20 206	1 138	489	0	77 167	97 372
	24 343	46 197					20 171	1 250	311	0	72 100	92 271
	24 247	47 283					20 191	2 050	365	0	73 945	94 136
	24 169	47 185					20 202	1 395	247	0	72 996	93 198
	24 061	48 616					20 222	2 580	488	0	75 745	95 967
	23 954	48 538					20 248	4 019	481	0	76 991	97 240
	23 934	48 784					20 296	4 089	448	0	77 254	97 551
	23 876	50 246					20 296	4 713	485	0	79 320	99 616
	23 846	51 378					20 350	4 296	282	0	79 801	100 151
	23 921	54 105					20 340	3 508	369	0	81 904	102 244

SUOMEN PANKIN ULKOMAISET SAAMISET 1868-1992

	METALLI- KASSA	ULK.KIRJ. VAIHTAJAT	SIDOTUT VAL.,NETTO	VAIHDETT. VAL.,NETTO	VARANTO- OSUUS IMF	ERITYISET NOSTO-OIK.	ULKOM. OBLIG.	ULKOM. VEKSELIT	ULKOM. SETELIT	YHTEENSÄ MUUT	VALUUTTA- VARANTO	ULKOM. SAAM.YHT.
1904	23 919	63 059					20 331	3 457	433	0	81 168	101 499
	26 024	49 872					20 332	4 795	485	0	81 176	101 508
	24 580	49 377					20 316	3 860	424	0	78 241	98 557
	23 625	47 640					20 275	3 137	329	0	74 730	95 006
	23 916	45 400					20 271	4 091	323	0	73 730	94 000
	23 945	44 511					20 254	3 522	301	0	72 278	92 533
	24 624	45 442					20 254	3 774	462	0	74 302	94 556
	25 090	47 316					20 254	2 799	776	0	75 980	96 235
	24 713	47 472					20 254	3 428	392	0	76 006	96 260
	24 771	45 445					20 205	3 316	334	0	73 866	94 071
	25 080	43 389					20 209	2 312	333	0	71 114	91 323
	25 360	40 129					20 020	2 294	302	0	68 085	88 105
1905	25 597	38 692					19 777	3 370	482	0	68 142	87 919
	25 285	39 036					19 787	3 311	574	0	68 208	87 995
	25 416	39 748					19 996	3 055	368	0	68 587	88 584
	25 501	41 179					20 268	3 400	378	0	70 457	90 725
	25 539	43 019					20 265	3 755	323	0	72 636	92 901
	25 718	45 467					20 245	3 935	488	0	75 608	95 853
	25 797	47 825					20 245	4 319	499	0	78 440	98 684
	25 516	53 966					20 245	4 161	831	0	84 474	104 718
	25 209	56 885					20 238	4 208	787	0	87 089	107 328
	25 357	56 207					20 216	4 137	462	0	86 164	106 379
	25 203	57 796					20 214	5 355	568	0	88 922	109 136
	25 450	60 576					19 621	4 254	190	0	90 470	110 091
1906	25 976	59 717					19 609	4 827	133	0	90 653	110 263
	25 707	59 741					19 608	4 642	359	0	90 449	110 056
	25 627	61 605					19 601	2 849	248	0	90 130	109 731
	25 910	63 158					20 212	1 981	297	0	91 346	111 558
	26 077	63 491					20 157	2 368	446	0	92 382	112 538
	26 570	65 164					20 158	2 864	443	0	95 041	115 199
	26 804	70 833					20 197	2 259	409	0	100 305	120 502
	28 183	73 978					20 194	2 484	653	0	105 297	125 492
	28 963	77 151					20 192	1 955	304	0	108 373	128 564
	29 507	76 676					20 132	3 371	281	0	109 835	129 967
	28 734	71 934					20 143	4 135	256	0	105 059	125 202
	28 912	70 310					19 691	2 410	201	0	101 834	121 525
1907	28 925	67 534					19 691	2 015	315	0	98 789	118 480
	28 919	64 388					19 691	4 080	334	0	97 721	117 412
	28 814	66 624					19 677	2 986	207	0	98 632	118 309
	29 134	68 763					19 664	2 815	205	0	100 916	120 580
	29 661	67 113					20 319	2 695	238	0	99 707	120 026
	29 397	67 747					20 369	5 043	327	0	102 514	122 883
	29 763	71 989					20 962	3 074	388	0	105 214	126 176
	30 147	71 089					20 999	2 564	661	0	104 441	125 440
	30 724	70 116					20 997	2 298	302	0	103 441	124 438
	29 321	66 604					20 974	2 438	258	0	98 621	119 595
	28 013	57 914					22 176	2 511	354	0	88 791	110 967
	28 025	57 903					22 032	2 198	216	0	88 343	110 375

SUOMEN PANKIN ULKOMAISET SAAMISET 1868-1992

	METALLI- KASSA	ULK.KIRJ. VAIHTAJAT	SIDOTUT VAL.,NETTO	VAIHDETT. VAL.,NETTO	VARANTO- OSUUS IMF	ERITYISET NOSTO-OIK.	ULKOM. OBLIG.	ULKOM. VEKSELIT	ULKOM. SETELIT	YHTEENSÄ MUUT	VALUUTTA- VARANTO	ULKOM. SAAM.YHT.
1908	28 064	56 165					21 745	2 525	539	0	87 293	109 039
	28 055	54 556					21 765	2 323	184	0	85 118	106 883
	25 223	50 515					21 766	2 312	286	0	78 336	100 102
	25 755	44 579					19 964	2 164	264	10 000	72 762	102 725
	25 162	42 003					19 666	1 849	254	10 000	69 268	98 934
	25 355	39 502					18 454	1 637	355	10 000	66 849	95 303
	25 367	42 421					18 452	1 975	351	10 000	70 114	98 567
	25 762	47 626					18 425	1 461	381	10 000	75 230	103 655
	26 163	52 605					18 425	1 495	246	10 000	80 509	108 934
	26 093	52 048					17 932	1 524	267	10 000	79 932	107 864
	26 742	46 829					17 928	1 564	340	10 000	75 475	103 403
	26 708	39 313					17 801	1 523	273	10 000	67 817	95 618
1909	27 619	36 369					17 801	1 564	475	10 000	66 028	93 829
	26 837	39 181					17 899	1 544	391	10 000	67 952	95 851
	27 286	42 480					17 893	1 663	474	10 000	71 902	99 796
	26 921	44 757					17 894	1 593	248	0	73 518	91 413
	27 165	47 714					17 607	1 762	382	0	77 024	94 631
	26 893	54 005					17 582	2 010	369	0	83 277	100 859
	27 098	56 012					17 645	1 884	402	0	86 396	103 041
	26 829	58 312					17 579	2 099	478	0	87 717	105 297
	27 051	58 410					17 597	1 932	978	0	88 371	105 968
	27 124	74 707					17 596	2 768	210	0	104 809	122 406
	27 372	74 753					17 595	3 743	355	0	106 222	123 817
	27 748	80 677					17 599	2 444	450	0	111 318	128 917
1910	27 000	80 800					17 200	2 700	500	0	110 800	128 000
	27 895	80 597					17 433	3 297	545	0	112 334	129 767
	28 002	80 269					18 495	3 566	618	0	112 455	130 950
	27 862	81 300					18 501	1 718	418	0	111 299	129 800
	29 978	77 869					18 493	1 835	577	0	110 260	128 753
	30 128	81 078					19 762	1 878	486	0	113 570	133 332
	27 257	71 506					19 738	2 052	396	0	101 211	120 949
	25 320	75 179					19 739	1 968	910	0	103 377	123 117
	24 243	78 455					19 731	1 808	701	0	105 207	124 938
	24 587	84 355					19 719	2 937	818	0	112 697	132 416
	24 731	83 466					19 993	2 953	391	0	111 542	131 534
	25 058	81 258					19 617	6 112	577	0	113 004	132 622
1911	25 189	87 880					19 513	4 579	773	0	118 421	137 934
	24 999	91 896					19 566	5 103	838	0	122 836	142 402
	24 884	94 302					19 551	5 195	1 017	0	125 397	144 948
	24 860	101 071					19 554	5 287	1 234	0	132 452	152 006
	27 002	111 122					19 555	3 764	390	0	142 278	161 833
	31 579	116 218					19 548	3 815	758	0	152 370	171 918
	35 664	114 384					19 543	4 712	470	0	155 230	174 773
	35 648	121 181					19 315	6 005	1 041	0	163 875	183 191
	37 719	120 649					19 528	7 237	579	0	166 184	185 712
	37 846	122 197					19 533	7 908	859	0	168 810	188 343
	38 004	121 184					19 523	6 611	984	0	166 782	186 306
	38 314	76 995					19 353	5 889	417	0	121 615	140 969

SUOMEN PANKIN ULKOMAISET SAAMISET 1868-1992

	METALLI- KASSA	ULK.KIRJ. VAIHTAJAT	SIDOTUT VAL.,NETTO	VAIHDETT. VAL.,NETTO	VARANTO- OSUUS IMF	ERITYISET NOSTO-OIK.	ULKOM. OBLIG.	ULKOM. VEKSELIT	ULKOM. SETELIT	YHTEENSÄ MUUT	VALUUTA- VARANTO	ULKOM. SAAM.YHT.
1912	26 306	77 749					19 268	4 930	530	0	109 539	128 807
	26 185	77 697					19 343	4 954	732	0	109 568	128 911
	26 093	78 733					19 328	4 944	986	0	110 696	130 025
	26 248	69 508					19 310	4 442	491	0	100 689	119 999
	32 445	62 005					19 494	4 582	802	0	99 834	119 329
	34 839	80 287					19 314	4 555	572	0	100 252	119 567
	35 003	61 042					18 706	6 471	619	0	103 195	121 841
	35 155	62 625					18 527	6 899	575	0	105 253	123 780
	37 259	64 797					18 696	5 528	462	0	108 047	126 743
	37 448	64 986					18 698	6 146	757	0	109 397	128 034
	37 408	62 920					18 687	6 266	495	0	107 089	125 776
	37 917	60 392					17 852	5 941	732	0	104 983	122 835
1913	38 132	55 055					17 844	6 042	837	0	100 066	117 911
	38 085	59 721					17 961	5 508	1 105	10 000	98 419	126 380
	38 100	53 551					17 815	5 981	585	10 000	98 218	126 033
	37 999	49 577					17 816	5 340	1 190	10 000	94 108	121 922
	38 064	48 493					17 778	6 082	797	10 000	93 436	121 213
	38 087	48 711					17 803	8 570	962	10 000	96 329	124 132
	38 253	52 080					17 800	9 566	542	10 000	100 442	128 242
	38 078	51 938					17 801	12 031	814	10 000	102 861	130 662
	38 072	58 533					17 790	12 577	1 394	10 000	110 515	138 305
	38 207	64 950					17 787	15 652	1 116	10 000	119 925	147 711
	38 394	62 867					17 386	16 287	748	10 000	118 285	145 671
	38 671	58 537					16 941	16 133	1 359	10 000	114 700	141 641
1914	39 531	62 004					16 990	9 398	487	10 000	111 419	138 410
	39 204	67 482					16 990	7 000	549	0	114 235	131 225
	38 707	77 714					16 960	7 106	423	0	123 950	140 910
	38 673	81 307					16 951	7 201	504	0	127 686	144 637
	38 063	81 711					16 604	8 209	458	0	128 442	145 046
	43 536	77 380					16 653	8 292	463	0	129 672	146 325
	44 191	78 910					16 593	10 129	454	0	133 685	150 278
	44 748	87 862					16 598	8 066	878	0	141 554	158 152
	45 169	87 306					18 913	7 807	1 517	0	141 799	160 711
	45 977	95 755					20 643	8 336	971	0	204 033	171 683
	45 658	99 363					25 135	6 749	955	0	212 638	177 861
	45 621	85 006					12 076	5 196	2 646	0	138 469	150 544
1915	54 706	121 541					32 013	6 081	1 098	0	183 428	244 985
	54 485	135 919					31 037	5 804	1 143	0	197 350	257 933
	54 295	146 935					33 843	6 282	1 212	0	208 724	272 113
	54 847	158 718					38 825	6 319	1 275	0	221 159	289 529
	54 648	170 351					45 501	5 541	1 756	0	232 296	307 343
	54 681	184 666					49 662	5 403	2 310	0	247 060	326 268
	54 477	201 960					54 336	5 444	1 890	0	263 771	347 652
	53 997	220 983					54 232	5 688	2 938	0	283 586	367 450
	53 927	230 406					67 774	6 297	3 488	0	294 118	391 498
	54 762	258 737					79 998	5 672	1 516	0	320 687	430 292
	54 939	267 534					85 522	5 392	3 459	0	391 325	446 452
	54 602	253 628					94 066	4 643	0	0	312 873	406 939

SUOMEN PANKIN ULKOMAISET SAAMISET 1868-1992

	METALLI-	ULK.KIRJ.	SIDOTUT	VAIHDETT.	VARANTO-	ERITYISET	ULKOM.	ULKOM.	YHTEENSÄ	VALUUITTA	ULKOM.	
	KASSA	VAIHTAJAT	VAL.,NETTO	VAL.,NETTO	OSUUS IMF	NOSTO-OIK.	OBLIG.	VEKSELIT	SETELIT		MUUT	VARANTO
1916	61 056	255 467					124 930	4 608	1 429	0	322 660	477 045
	61 201	253 483					118 901	4 160	2 284	0	321 129	469 586
	61 170	258 434					121 554	4 066	2 625	0	326 295	477 405
	60 934	269 913					124 922	4 227	2 188	0	337 261	491 738
	60 912	291 464					140 377	3 288	2 352	0	358 017	527 949
	60 823	281 835					164 495	3 329	2 233	0	348 020	542 071
	60 624	242 502					207 954	3 969	3 470	0	310 566	548 075
	60 385	282 502					231 247	2 765	2 409	0	348 060	608 862
	60 485	298 329					244 872	2 798	1 882	0	363 493	637 921
	60 495	293 645					267 970	2 216	1 974	0	358 330	655 856
	60 387	273 111					281 882	2 106	1 418	0	337 020	648 458
	60 653	251 621					300 427	2 121	0	0	314 395	614 822
1917	62 169	232 002					336 566	2 292	2 219	0	298 682	664 804
	62 376	239 582					387 371	2 317	2 264	0	306 539	723 465
	62 511	239 510					411 222	2 315	3 535	0	307 870	748 648
	62 364	260 236					456 701	594	8 872	0	332 067	818 324
	62 317	272 572					509 151	434	2 491	0	337 813	876 520
	62 303	273 261					582 230	6 657	2 231	0	344 452	956 238
	62 101	289 308					580 521	6 578	784	0	338 770	948 846
	61 894	332 439					581 884	419	1 243	0	395 995	1 007 435
	62 424	355 370					581 683	394	2 115	0	420 304	1 031 542
	62 356	460 765					531 063	358	1 228	0	524 707	1 085 325
	62 209	511 899					528 998	445	955	0	575 507	1 134 061
	62 200	438 239					460 222	357	2 021	0	502 817	963 038
1918	70	428					468	0	15	0	511	1 009
	70	422					468	0	15	80	507	1 085
	70	422					468	0	15	102	508	1 108
	70	423					468	0	7	130	500	1 127
	70	431					468	1	10	121	511	1 130
	70	498					468	6	1	116	515	1 129
	70	389					468	6	0	151	466	1 115
	70	410					468	6	0	160	487	1 144
	70	429					468	1	0	161	499	1 158
	69	382					424	1	0	297	452	1 202
	69	378					315	1	0	374	448	1 166
	69	361					306	1	0	374	431	1 111
	69	315					311	1	0	414	506	1 198
1919	129	258					311	1	0	413	449	1 142
	129	158					309	1	0	476	349	1 102
	129	119					263	1	0	572	310	1 085
	129	93					283	1	0	589	284	1 095
	129	81					283	1	0	600	272	1 094
	129	63					283	2	0	572	255	1 049
	129	7					283	105	0	609	303	1 134
	129	3					283	140	0	613	334	1 164
	129	26					283	92	0	620	308	1 150
	129	29					122	87	0	800	307	1 168
	129	71					171	82	0	800	314	1 253

SUOMEN PANKIN ULKOMAISET SAAMISET 1868-1992

	METALLI- KASSA	ULK.KIRJ. VAIHTAJAT	SIDOTUT VAL.,NETTO	VAIHDETT. VAL.,NETTO	VARANTO- OSUUS IMF	ERITYISET NOSTO-OIK.	ULKOM. OBLIG.	ULKOM. VEKSELIT	ULKOM. SETELIT	YHTEENSÄ MUUT	VALUUTTA- VARANTO	ULKOM. SAAM.YHT.
1920	243	72					176	67	0	831	408	1 389
	243	70					166	62	0	837	401	1 378
	243	68					166	62	0	849	398	1 388
	243	60					166	56	0	907	385	1 432
	243	63					166	53	1	919	386	1 446
	243	57					166	56	0	921	382	1 444
	243	85					166	39	0	916	393	1 450
	243	86					166	18	0	957	371	1 469
	243	101					166	9	0	488	379	1 007
	243	143					166	7	0	470	419	1 030
	243	190					166	6	0	470	465	1 075
	243	176					159	52	1	0	485	630
1921	431	135					159	84	1	0	665	810
	431	95					159	133	0	0	673	818
	431	73					163	247	0	0	765	915
	431	48					159	260	0	0	753	898
	431	104					159	272	0	0	821	966
	431	111					168	268	1	0	824	979
	431	131					150	268	1	0	845	982
	431	122					150	275	1	0	842	978
	431	103					150	264	1	0	813	949
	431	126					149	279	1	0	852	987
	431	143					150	246	0	0	844	971
	431	216					5	8	1	0	656	651
1922	386	201					3	1	1	0	589	585
	386	162					1	1	0	0	548	550
	386	156					1	1	0	0	543	544
	386	185					1	23	0	0	594	596
	386	153					1	23	0	0	562	564
	386	80					1	22	1	0	489	490
	386	97					1	24	1	0	509	510
	386	106					1	25	1	0	519	520
	388	345					1	25	1	0	759	760
	392	915					1	28	1	0	1 336	1 337
	393	1 103					1	86	1	0	1 582	1 583
	393	888					1	75	1	0	1 357	1 358
1923	311	935					1	69	1	0	1 316	1 317
	311	983					1	67	0	0	1 341	1 343
	311	939					1	66	0	0	1 316	1 317
	311	884					1	58	0	0	1 254	1 255
	311	821					1	60	0	0	1 193	1 194
	311	654					1	58	0	0	1 023	1 024
	311	539					1	54	0	0	905	906
	311	452					1	52	1	0	816	817
	311	384					1	47	0	0	742	744
	311	642					0	23	1	0	977	977
	311	675					0	5	0	0	991	992
	311	658					1	0	1	0	970	971

SUOMEN PANKIN ULKOMAISET SAAMISET 1868-1992

	METALLI- KASSA	ULK.KIRJ. VAIHTAJAT	SIDOTUT VAL.,NETTO	VAIHDETT. VAL.,NETTO	VARANTO- OSUUS IMF	ERITYISET NOSTO-OIK.	ULKOM. OBLIG.	ULKOM. VEKSELIT	ULKOM. SETELIT	YHTEENSÄ MUUT	VALUUTTA- VARANTO	ULKOM. SAAM.YHT.
1924	331	737					1	1	1	0	1 070	1 071
	331	753					1	0	0	245	1 084	1 330
	331	618					1	0	0	245	949	1 196
	332	465					1	0	1	245	799	1 045
	333	359					1	1	0	245	693	940
	333	184					1	0	1	245	517	763
	333	368					1	0	1	245	702	949
	333	268					1	1	1	245	603	849
	335	227					1	2	1	245	566	812
	335	284					1	3	1	245	624	870
	335	379					0	7	1	245	722	967
	335	553					0	9	1	245	898	1 143
1925	44	619					0	6	1	245	670	915
	44	650					0	5	1	256	701	957
	44	602					0	3	1	256	650	906
	44	875					0	0	1	256	921	1 177
	44	833					2	8	1	256	886	1 144
	44	784					0	30	1	256	859	1 116
	44	770					2	44	1	256	859	1 118
	44	749					0	57	1	256	851	1 107
	44	832					0	68	1	256	945	1 201
	44	1 010					2	64	1	256	1 119	1 378
	44	1 052					-0	109	1	256	1 207	1 462
	333	1 152					8	102	2	256	1 587	1 851
1926	332	1 105					87	104	1	256	1 436	1 885
	332	1 112					0	80	1	115	1 444	1 639
	332	1 068					0	65	1	115	1 399	1 580
	331	959					0	59	1	115	1 290	1 464
	331	833					0	58	1	115	1 164	1 338
	331	785					0	61	3	115	1 116	1 294
	330	775					0	60	1	115	1 106	1 281
	330	858					0	79	1	115	1 187	1 382
	329	842					0	104	1	115	1 170	1 390
	328	786					170	109	1	115	1 115	1 509
	328	892					0	101	1	115	1 220	1 436
	327	1 082					0	115	2	115	1 410	1 641
1927	327	933					20	90	1	115	1 260	1 485
	326	1 012					8	63	1	115	1 338	1 525
	326	1 071					19	51	2	115	1 397	1 583
	325	982					19	41	1	115	1 307	1 482
	324	859					30	47	1	115	1 184	1 376
	323	787					24	43	2	115	1 110	1 294
	323	800					28	67	1	115	1 122	1 333
	322	981					27	70	1	115	1 302	1 516
	321	1 116					78	69	1	115	1 437	1 700
	319	1 210					58	63	1	115	1 529	1 766
	318	1 276					0	49	1	115	1 594	1 758
	317	1 360					30	48	1	115	1 676	1 870

SUOMEN PANKIN ULKOMAISET SAAMISET 1868-1992

	METALLI- KASSA	ULK.KIRJ. VAIHTAJAT	SIDOTUT VAL.,NETTO	VAIHDETT. VAL.,NETTO	VARANTO- OSUUS IMF	ERITYISET NOSTO-OIK.	ULKOM. OBLIG.	ULKOM. VEKSELIT	ULKOM. SETELIT	YHTEENSÄ MUUT	VALUUTTA- VARANTO	ULKOM. SAAM.YHT.
1928	316	1 197					154	43	1	115	1 513	1 826
	315	1 087					166	46	1	115	1 402	1 730
	314	962					138	35	1	115	1 276	1 564
	313	935					132	26	1	0	1 248	1 407
	312	784					132	29	1	0	1 096	1 258
	311	712					131	43	2	0	1 023	1 199
	310	674					131	62	1	0	983	1 178
	309	616					105	74	2	0	925	1 105
	307	601					123	77	1	0	908	1 109
	306	683					106	41	2	0	990	1 139
	305	710					121	26	1	0	1 015	1 164
	304	732					99	19	2	0	1 036	1 156
1929	304	719					28	17	1	0	1 023	1 069
	303	698					20	14	1	0	1 002	1 037
	302	706					19	11	2	0	1 009	1 041
	302	661					19	7	2	0	963	990
	301	580					19	5	2	0	881	907
	301	545					19	7	2	0	846	874
	301	505					19	10	1	0	806	837
	301	520					18	20	2	0	821	861
	302	547					19	19	2	0	849	889
	304	599					19	31	1	0	902	953
	303	595					19	28	1	0	898	946
	302	670					4	21	2	0	971	999
1930	301	705					9	15	1	0	1 007	1 032
	301	739					8	16	1	0	1 040	1 065
	304	933					10	85	2	0	1 238	1 334
	304	946					9	122	2	0	1 250	1 382
	303	1 024					27	145	2	0	1 327	1 500
	302	877					9	241	2	0	1 179	1 431
	301	949					9	294	2	0	1 250	1 555
	302	907					10	288	2	0	1 209	1 508
	301	869					13	289	2	0	1 170	1 474
	301	856					11	278	1	0	1 156	1 446
	302	812					13	212	1	0	1 115	1 341
	301	813					12	128	2	0	1 114	1 256
1931	301	732					54	188	2	0	1 033	1 277
	301	740					50	191	1	0	1 041	1 283
	302	761					49	217	2	0	1 063	1 330
	301	722					50	246	1	0	1 023	1 321
	301	720					52	251	2	0	1 020	1 325
	302	662					60	227	2	0	964	1 254
	302	642					49	207	1	0	944	1 202
	301	591					56	207	2	0	893	1 157
	301	462					54	185	1	0	764	1 004
	342	365					51	213	2	0	708	973
	340	365					50	201	1	0	706	958
	340	463					21	204	2	0	803	1 031

SUOMEN PANKIN ULKOMAISET SAAMISET 1868-1992

	METALLI- KASSA	ULK.KIRJ. VAIHTAJAT	SIDOTUT VAL.,NETTO	VAIHDETT. VAL.,NETTO	VARANTO- OSUUS IMF	ERITYISET NOSTO-OIK.	ULKOM. OBLIG.	ULKOM. VEKSELIT	ULKOM. SETELIT	YHTEENSÄ MUUT	VALUUTTA- VARANTO	ULKOM. SAAM.YHT.
1932	501	463					88	247	2	96	964	1 396
	502	625					86	256	1	96	1 127	1 565
	502	672					87	250	3	96	1 173	1 609
	502	622					88	224	1	96	1 124	1 533
	502	558					88	222	1	96	1 060	1 467
	502	476					89	236	1	96	979	1 400
	502	492					88	238	1	96	994	1 416
	502	467					79	230	1	191	969	1 470
	502	467					74	225	1	191	969	1 461
	502	406					78	230	1	191	908	1 408
	502	390					82	206	1	191	892	1 372
	502	417					32	236	2	0	919	1 189
1933	542	647					112	284	1	191	1 188	1 777
	542	735					98	328	1	191	1 276	1 894
	542	727					80	336	1	191	1 269	1 877
	542	720					93	337	2	191	1 262	1 884
	550	676					97	353	1	191	1 226	1 868
	550	677					84	329	1	191	1 227	1 832
	574	702					95	318	1	191	1 276	1 882
	574	821					79	274	1	191	1 395	1 941
	574	786					97	249	1	191	1 361	1 899
	574	865					87	302	1	191	1 439	2 020
	574	973					112	350	1	96	1 547	2 106
	574	1 129					141	371	2	0	1 703	2 217
1934	619	1 182					147	350	1	0	1 802	2 300
	619	1 231					135	311	1	0	1 850	2 297
	619	1 234					164	328	1	0	1 854	2 347
	619	1 207					153	327	1	0	1 827	2 307
	619	1 160					157	321	1	0	1 779	2 259
	619	1 095					145	317	1	0	1 715	2 179
	619	1 137					176	317	1	0	1 757	2 250
	619	1 261					165	288	1	0	1 880	2 335
	619	1 336					120	273	1	0	1 955	2 349
	619	1 415					148	186	1	0	2 035	2 371
	619	1 522					164	168	1	0	2 141	2 474
	619	1 553					190	117	2	0	2 172	2 482
1935	639	1 561					4	112	1	0	2 199	2 316
	639	1 488					0	114	1	0	2 127	2 242
	639	1 547					0	105	1	0	2 186	2 292
	639	1 627					0	84	1	0	2 265	2 351
	639	1 664					1	86	1	0	2 302	2 391
	641	1 567					1	86	1	0	2 208	2 297
	643	1 588					3	85	1	0	2 231	2 321
	793	1 460					0	91	1	0	2 253	2 345
	912	1 479					0	81	1	0	2 392	2 474
	915	1 504					28	75	1	0	2 419	2 523
	924	1 456					0	76	1	0	2 380	2 456
	935	1 487					0	80	2	0	2 422	2 504

SUOMEN PANKIN ULKOMAISET SAAMISET 1868-1992

	METALLI- KASSA	ULK.KIRJ. VAIHTAJAT	SIDOTUT VAL.,NETTO	VAIHDETT. VAL.,NETTO	VARANTO- OSUUS IMF	ERITYISET NOSTO-OJK.	ULKOM. OBLIG.	ULKOM. VEKSELIT	ULKOM. SETELIT	YHTEENSÄ MUUT	VALUUTTA- VARANTO	ULKOM. SAAM.YHT.
1936	951	1 508					1	78	1	0	2 459	2 539
	959	1 481					0	84	1	0	2 440	2 524
	983	1 558					0	86	1	0	2 541	2 628
	983	1 589					1	83	1	0	2 572	2 655
	983	1 461					0	88	1	0	2 444	2 532
	1 041	1 302					3	92	1	0	2 343	2 439
	1 092	1 342					0	84	1	0	2 433	2 519
	1 141	1 340					0	90	1	0	2 480	2 572
	1 401	1 308					0	81	1	0	2 709	2 792
	1 401	1 463					4	79	1	0	2 864	2 948
	1 401	1 564					0	83	1	0	2 965	3 049
	1 597	1 750					0	82	1	0	3 347	3 431
1937	1 597	1 943					11	85	1	0	3 540	3 636
	1 597	2 053					0	89	1	0	3 649	3 739
	1 600	2 067					3	89	1	0	3 667	3 760
	1 600	2 088					31	90	1	0	3 688	3 810
	1 591	2 109					0	91	1	0	3 700	3 792
	1 357	2 269					3	92	1	0	3 626	3 723
	1 254	2 381					27	86	1	0	3 695	3 748
	1 254	2 507					1	86	1	0	3 761	3 850
	1 244	2 372					0	96	1	0	3 616	3 714
	1 244	2 353					0	77	1	0	3 597	3 675
	1 244	2 369					0	59	1	0	3 613	3 673
	1 244	2 377					0	59	1	0	3 621	3 681
1938	1 263	2 509					0	58	1	0	3 772	3 831
	1 263	2 628					1	57	1	0	3 891	3 950
	1 263	2 688					10	57	1	0	3 951	4 019
	1 235	2 754					5	47	1	0	3 988	4 041
	1 235	2 542					6	18	1	0	3 777	3 802
	1 235	2 412					0	42	1	0	3 647	3 690
	1 235	2 269					0	91	1	0	3 504	3 596
	1 235	2 396					0	100	1	0	3 630	3 732
	1 235	2 372					0	100	1	0	3 607	3 708
	1 235	2 421					0	119	1	0	3 656	3 775
	1 235	2 430					1	98	1	0	3 665	3 765
	2 246	2 273					9	97	1	0	4 519	4 627
1939	1 241	2 268					21	96	1	0	3 510	3 627
	1 241	2 214					11	98	1	0	3 457	3 566
	1 241	2 235					0	97	1	0	3 478	3 575
	1 241	2 096					115	90	1	0	3 338	3 542
	1 241	2 124					3	86	1	0	3 366	3 455
	1 241	2 252					0	82	1	0	3 494	3 576
	1 241	2 207					1	82	1	0	3 450	3 533
	1 302	2 112					1	66	1	0	3 414	3 481
	1 299	1 860					0	55	1	0	3 160	3 215
	1 298	1 713					14	51	2	0	3 013	3 079
	1 297	1 711					2	5	4	0	3 012	3 019
	1 297	1 726					1	2	3	0	3 025	3 028

SUOMEN PANKIN ULKOMAISET SAAMISET 1868-1992

	METALLI- KASSA	ULK.KIRJ. VAIHTAJAT	SIDOTUT VAL.,NETTO	VAIHDETT. VAL.,NETTO	VARANTO- OSUUS IMF	ERITYISET NOSTO-OIK.	ULKOM. OBLIG.	ULKOM. VEKSELIT	ULKOM. SETELIT	YHTEENSÄ MUUT	VALUUTTA- VARANTO	ULKOM. SAAM.YHT.
1940	1 319	1 409					1	2	2	0	2 730	2 733
	1 314	1 118					3	0	2	0	2 433	2 436
	676	1 172					2	2	2	0	1 851	1 854
	676	1 094					4	3	3	0	1 773	1 780
	676	1 149					0	1	3	0	1 828	1 829
	676	1 079					0	3	2	0	1 758	1 761
	676	1 030					2	1	2	0	1 708	1 711
	676	884					0	1	1	0	1 561	1 563
	676	1 248					3	1	1	0	1 924	1 928
	676	1 107					0	1	1	0	1 785	1 786
	676	1 104					0	2	2	0	1 783	1 785
	676	1 177					4	7	2	0	1 855	1 865
1941	670	1 208					0	7	0	0	1 878	1 885
	670	1 218					0	9	2	0	1 890	1 899
	670	1 067					0	12	3	0	1 740	1 752
	670	925					0	11	2	0	1 597	1 609
	617	894					0	5	2	0	1 513	1 518
	610	962					1	7	2	0	1 475	1 483
	244	1 083					0	4	2	0	1 329	1 333
	244	1 000					0	5	2	0	1 245	1 251
	190	1 030					0	8	2	0	1 223	1 230
	190	949					0	3	3	0	1 142	1 145
	190	931					0	4	3	0	1 124	1 128
	190	932					29	4	4	0	1 126	1 160
1942	190	898					0	3	6	0	1 094	1 097
	190	885					0	5	4	0	1 079	1 084
	190	802					1	3	4	0	996	1 001
	190	743					0	3	5	0	939	941
	190	582					0	4	2	0	774	778
	190	755					0	2	2	0	948	950
	190	710					0	3	2	0	901	905
	190	699					0	2	1	0	890	892
	190	617					0	2	2	0	810	813
	190	570					0	2	0	0	760	763
	190	521					0	3	1	0	712	715
	190	495					0	4	1	0	687	691
1943	190	491					0	2	1	0	683	685
	190	451					0	3	3	0	644	647
	190	408					0	2	2	0	600	602
	190	376					0	3	2	0	568	570
	190	350					0	4	1	0	541	544
	190	327					0	2	1	0	518	520
	190	289					3	3	1	0	480	486
	190	267					5	2	1	0	458	465
	190	235					2	2	1	0	427	434
	190	227					5	2	1	0	419	426
	190	217					5	0	1	0	409	414
	190	215					0	3	1	0	407	410

SUOMEN PANKIN ULKOMAISET SAAMISET 1868-1992

	METALLI- KASSA	ULK.KIRJ. VAIHTAJAT	SIDOTUT VAL.,NETTO	VAIHDETT. VAL.,NETTO	VARANTO- OSUUS IMF	ERITYISET NOSTO-OIK.	ULKOM. OBLIG.	ULKOM. VEKSELIT	ULKOM. SETELIT	YHTEENSÄ MUUT	VALUUTTA- VARANTO	ULKOM. SAAM.YHT.
1944	190	205					0	2	1	0	397	399
	190	197					0	7	1	0	388	395
	190	207					0	5	1	30	398	434
	190	223					0	15	1	582	414	1 011
	190	269					0	15	1	1 166	461	1 642
	190	258					0	15	1	1 846	450	2 310
	190	242					0	16	2	2 265	434	2 714
	190	247					0	23	3	2 508	440	2 971
	190	245					0	24	4	2 471	440	2 936
	190	227					0	25	3	2 393	421	2 839
	190	324					0	25	3	2 390	518	2 933
	190	351					9	25	4	2 365	545	2 944
1945	345	349					203	25	4	0	697	926
	345	324					206	25	4	0	673	904
	345	337					206	25	4	0	686	917
	345	338					206	25	4	0	686	917
	345	339					116	25	3	0	687	828
	345	334					163	25	3	0	682	870
	345	270					153	32	3	0	618	803
	345	309					158	36	3	0	658	852
	345	346					139	38	6	0	697	874
	345	430					120	65	9	0	783	969
	345	193					135	68	7	0	545	748
	777	1 283					377	72	10	0	2 070	2 519
1946	1 179	1 611					0	71	9	0	2 799	2 871
	1 179	1 884					0	72	8	0	3 071	3 144
	464	1 216					0	89	9	0	1 688	1 778
	5	1 038					0	92	9	0	1 052	1 144
	5	604					0	93	9	0	617	711
	5	848					0	98	9	0	862	960
	5	775					0	102	10	0	789	891
	5	1 365					0	109	10	0	1 379	1 488
	5	1 586					0	129	12	0	1 603	1 732
	5	1 475					0	98	17	0	1 496	1 594
	5	1 976					0	90	16	0	1 997	2 087
	7	1 915					0	175	14	0	1 936	2 111
1947	7	2 350					0	224	11	0	2 368	2 591
	7	2 391					0	289	12	0	2 411	2 700
	8	3 116					0	345	8	1	3 132	3 477
	8	1 931					0	291	13	1	1 951	2 243
	8	1 893					0	363	10	0	1 910	2 274
	8	1 157					0	361	12	0	1 176	1 538
	8	1 248					0	418	9	0	1 265	1 683
	8	782					0	409	30	0	800	1 209
	8	776					0	318	26	1	810	1 129
	8	464					0	328	23	1	494	824
	8	685					0	328	20	1	713	1 042
	8	621					0	312	31	0	659	971

SUOMEN PANKIN ULKOMAISET SAAMISET 1868-1992

	METALLI- KASSA	ULK.KIRJ. VAIHTAJAT	SIDOTUT VAL.,NETTO	VAIHDETT. VAL.,NETTO	VARANTO- OSUUS IMF	ERITYISET NOSTO-OIK.	ULKOM. OBLIG.	ULKOM. VEKSELIT	ULKOM. SETELIT	YHTEENSÄ MUUT	VALUUTTA VARANTO	ULKOM. SAAM.YHT.
1948	278	1 395					0	308	21	0	1 694	2 002
	413	1 799					2	318	11	0	2 223	2 543
	413	2 452					4	339	23	1	2 888	3 232
	683	446					0	333	21	1	1 150	1 484
	819	577					0	328	18	1	1 414	1 742
	819	652					0	327	31	0	1 501	1 829
	819	592					0	344	28	0	1 439	1 783
	819	544					1	340	24	0	1 386	1 727
	819	610					0	386	16	0	1 445	1 831
	819	575					0	408	20	1	1 414	1 823
	819	1 275					0	437	24	0	2 118	2 555
	819	2 027					11	429	22	0	2 867	3 307
1949	1 020	2 003					0	431	21	0	3 043	3 475
	1 021	1 685					1	410	19	0	2 726	3 137
	1 021	1 755					2	386	22	0	2 799	3 187
	1 021	1 208					3	409	22	1	2 251	2 664
	1 021	1 310					1	400	17	0	2 348	2 749
	1 021	1 304					0	426	32	0	2 357	2 783
	1 021	2 204					0	464	30	0	3 256	3 719
	1 021	2 080					10	451	19	0	3 121	3 581
	1 021	1 988					8	469	37	1	3 047	3 525
	1 021	1 579					19	489	25	1	2 626	3 134
	1 021	1 636					12	483	21	0	2 678	3 174
	1 021	2 428					45	257	44	0	3 494	3 795
1950	1 021	2 888					0	255	48	0	3 958	4 213
	1 358	4 160					9	702	46	0	5 565	6 277
	1 358	4 734					11	934	54	127	6 146	7 217
	1 859	5 315					26	941	50	3	7 224	8 194
	1 859	5 016					14	1 154	38	0	6 912	8 081
	2 320	4 930					22	1 161	80	0	7 329	8 512
	2 320	6 230					23	1 156	81	120	8 630	9 930
	2 320	6 250					0	1 157	71	0	8 641	9 798
	2 320	6 423					20	1 162	77	64	8 820	10 065
	2 320	4 506					25	1 477	79	2	6 905	8 409
	2 320	3 959					11	1 708	69	0	6 347	8 066
	2 781	5 510					19	1 740	79	0	8 369	10 128
1951	2 783	5 445					0	1 839	67	0	8 294	10 133
	2 783	6 111					8	1 838	62	355	8 956	11 157
	3 244	5 193					16	1 976	96	677	8 474	11 143
	3 487	4 235					20	2 048	73	895	7 795	10 759
	4 654	4 328					19	2 202	122	3	9 104	11 328
	4 654	4 457					24	2 425	161	0	9 272	11 721
	4 654	7 352					3	2 558	176	0	12 182	14 743
	4 654	12 421					15	2 602	165	0	17 240	19 858
	4 654	13 484					15	2 650	154	1	18 292	20 958
	6 637	16 730					21	2 687	202	847	21 569	25 123
	6 099	16 826					47	2 709	208	1 373	23 134	27 263
	6 099	24 123					9	2 569	172	1 662	30 394	34 634

SUOMEN PANKIN ULKOMAISET SAAMISET 1868-1992

	METALLI- KASSA	ULK.KIRJ. VAIHTAJAT	SIDOTUT VAL.,NETTO	VAIHDETT. VAL.,NETTO	VARANTO- OSUUS IMF	ERITYISET NOSTO-OIK.	ULKOM. OBLIG.	ULKOM. VEKSELIT	ULKOM. SETELIT	YHTEENSÄ MUUT	VALUUTTA- VARANTO	ULKOM. SAAM.YHT.
1952	6 114	22 496					95	2 892	184	3 362	28 794	35 143
	6 114	22 655					4	3 027	204	4 545	28 972	36 548
	6 114	20 937					18	3 046	168	6 428	27 219	36 711
	6 114	18 005					13	4 507	160	6 931	24 279	35 729
	6 114	17 400					0	5 789	136	6 271	23 650	35 710
	6 114	14 478					128	6 289	154	4 970	20 745	32 133
	6 114	12 831					15	6 316	172	3 859	19 117	29 307
	6 114	11 836					15	5 396	163	2 048	18 112	25 572
	6 114	9 741					18	5 345	163	1 674	16 017	23 054
	6 114	9 467					13	5 547	155	3 247	15 736	24 543
	6 114	9 583					0	5 307	178	3 872	15 876	25 054
	6 114	16 236					10	5 361	178	3 872	22 528	31 771
1953	6 114	11 079					0	4 759	168	4 174	17 361	26 294
	6 113	11 698					2	4 859	162	4 666	17 973	27 501
	6 113	11 621					8	4 893	149	6 158	17 883	28 943
	6 113	11 355					1	4 998	148	6 474	17 616	29 090
	6 113	11 280					0	5 092	133	6 113	17 526	28 732
	6 113	11 176					1	5 347	130	4 434	17 419	27 202
	6 113	11 858					1	5 418	129	5 651	17 901	28 970
	6 113	12 821					3	5 442	127	5 938	19 061	30 444
	6 113	12 882					0	5 633	146	8 680	19 142	33 455
	6 113	13 734					5	5 774	154	9 785	20 001	35 565
	6 113	13 835					0	6 103	128	11 259	20 075	37 437
	6 113	22 036					231	6 103	128	11 267	28 277	45 877
1954	6 113	14 233					7	5 948	119	10 502	20 465	36 922
	6 113	14 800					2	5 983	111	11 290	21 024	38 299
	6 113	15 623					2	6 097	109	11 693	21 845	39 637
	6 113	14 980					8	6 167	116	11 607	21 209	38 992
	6 113	14 655					1	6 283	108	11 341	20 877	38 501
	6 113	15 872					0	6 513	98	10 166	22 083	38 761
	6 113	17 811					0	6 662	93	9 625	24 017	40 303
	6 113	17 991					2	6 593	91	9 384	24 196	40 175
	6 113	20 104					1	6 747	70	8 780	26 287	41 816
	6 110	21 252					1	6 824	67	8 237	27 429	42 491
	6 110	23 778					6	6 923	63	7 054	29 951	43 934
	6 110	29 639					857	7 038	63	5 370	35 812	49 077
	6 110	26 456					876	7 210	79	5 370	32 645	46 101
1955	6 110	28 758					932	7 128	79	6 100	34 947	49 107
	6 110	29 577					928	7 178	76	6 395	35 764	50 265
	6 110	28 227					2 919	7 495	79	5 319	34 416	50 149
	6 110	25 920					2 916	7 684	76	6 185	32 107	48 893
	6 110	22 181					2 904	7 790	89	7 435	28 379	46 508
	6 110	23 202					2 902	8 019	107	6 057	29 419	46 397
	7 157	29 266					2 935	8 146		0	36 423	47 504
	7 379	30 604					2 906	8 408		0	37 984	49 297
	7 641	31 313					2 927	9 555		0	38 954	51 435
	8 194	31 020					2 926	9 564		0	39 214	51 704
	8 163	28 089					2 800	9 482		0	36 252	48 534

SUOMEN PANKIN ULKOMAISET SAAMISET 1868-1992

	METALLI- KASSA	ULK.KIRJ. VAIHTAJAT	SIDOTUT VAL.,NETTO	VAIHDETT. VAL.,NETTO	VARANTO- OSUUS IMF	ERITYISET NOSTO-OIK.	ULKOM. OBLIG.	ULKOM. VEKSELIT	ULKOM. SETELIT	YHTEENSÄ MUUT	VALUUTTA- VARANTO	ULKOM. SAAM.YHT.
1956	8 163	29 108					3 067	116		0	37 271	40 454
	8 163	28 231					2 748	116		0	36 394	39 258
	8 163	26 460					2 673	116		0	34 623	37 411
	8 163	23 736					2 698	116		0	31 899	34 713
	8 163	21 851					2 693	116		0	30 014	32 823
	8 163	21 490					2 693	116		0	29 653	32 461
	8 163	21 819					2 690	116		0	29 982	32 787
	8 163	23 371					2 701	116		0	31 534	34 351
	8 163	22 764					2 701	116		0	30 927	33 744
	8 163	22 670					3 297	116		0	30 833	34 246
	8 163	21 827					3 297	116		0	29 989	33 401
	8 163	21 561					3 119	116		0	29 724	32 958
1957	9 105	20 738					3 430	116		0	29 842	33 388
	9 105	18 380					3 430	116		0	27 485	31 030
	9 105	15 508					3 427	116		0	24 613	28 156
	9 105	15 399					3 427	116		0	24 504	28 047
	9 105	15 229					3 428	116		0	24 334	27 877
	9 105	15 256					3 448	116		0	24 360	27 924
	9 105	17 731					3 446	116		0	26 836	30 397
	9 103	18 863					3 455	116		0	27 965	31 535
	9 106	26 935					3 451	136		0	36 040	39 628
	9 106	30 305					3 249	136		0	39 410	42 795
	9 106	31 975					3 253	136		0	41 080	44 469
	9 106	30 579					3 265	136		0	39 685	43 086
1958	11 461	32 291					3 573	1 162		0	43 752	48 488
	11 461	35 874					3 571	1 162		0	47 335	52 068
	11 461	36 952					3 572	1 162		0	48 413	53 147
	11 461	34 465					3 581	1 162		0	45 926	50 669
	11 461	35 703					3 585	1 162		0	47 164	51 911
	11 461	39 483					3 617	899		0	50 944	55 460
	11 484	44 291					3 617	899		0	55 775	60 291
	11 484	49 893					3 632	911		0	61 377	65 920
	11 484	51 100					3 610	934		0	62 585	67 129
	11 484	53 667					3 613	937		0	65 151	69 701
	11 461	53 444					3 616	936		0	64 905	69 457
	11 461	49 708					2 756	871		0	61 169	64 796
1959	16 513	51 362	11 204	36 894			3 945	980		22	67 874	72 821
	17 812	58 192	12 265	39 332			3 945	880		22	74 004	78 851
	17 812	57 145	13 267	38 784			3 945	800		19	74 957	79 721
	17 812	55 526	14 690	38 066			3 936	780		19	73 338	78 072
	17 812	53 915	11 771	37 690			3 936	760		19	71 727	76 441
	17 812	56 508	12 690	38 132			3 936	780		19	74 320	79 054
	17 812	56 788	11 865	40 048			3 936	490		19	74 600	79 044
	17 812	59 243	12 319	42 084			3 936	490		19	77 055	81 499
	17 812	60 279	11 872	42 714			4 303	530		35	78 091	82 958
	17 812	62 069	12 992	45 707			4 434	530		35	79 881	84 880
	17 812	65 718	12 498	49 740			4 434	580		35	83 530	88 579
	17 783	64 611	10 244	54 347			4 959	430		35	82 393	87 817

SUOMEN PANKIN ULKOMAISET SAAMISET 1868-1992

	METALLI- KASSA	ULK.KIRJ. VAIHTAJAT	SIDOTUT VAL.,NETTO	VAIHDETT. VAL.,NETTO	VARANTO- OSUUS IMF	ERITYISET NOSTO-OIK.	ULKOM. OBLIG.	ULKOM. VEKSELIT	ULKOM. SETELIT	YHTEENSÄ MUUT	VALUUTTA- VARANTO	ULKOM. SAAM.YHT.
1960	18 026		8 140	54 569			4 630	490		35	80 735	85 890
	18 026		9 010	51 671			4 421	480		31	78 707	83 640
	18 026		7 760	50 606			4 421	270		31	76 393	81 115
	18 026		7 200	48 895			6 882	300		16	74 121	81 320
	18 026		7 740	47 726			6 882	450		16	73 492	80 841
	18 026		9 300	46 110			6 882	520		16	73 437	80 855
	18 026		9 660	47 352			9 454	530		16	75 039	85 039
	18 026		10 600	47 939			9 454	500		16	76 466	86 436
	18 026		9 800	48 015			10 916	620		16	76 841	87 393
	19 447		8 950	47 869			9 947	680		16	76 266	86 910
	19 447		10 450	46 479			9 947	920		16	76 376	87 260
	19 447		6 640	52 842			8 399	1 020		0	78 929	88 348
1961	19 184		8 690	53 787			8 400	930		0	81 661	90 991
	18 995		9 860	53 562			9 687	930		0	82 417	93 033
	18 995		10 330	53 083			10 970	940		0	82 408	94 318
	18 995		11 870	53 116			10 967	920		0	83 961	95 868
	18 995		11 770	52 172			11 461	910		0	82 937	95 308
	21 097		12 980	49 429			11 042	950		0	83 606	95 498
	21 097		13 900	48 964			11 148	900		0	83 961	96 009
	21 097		13 720	49 027			10 884	860		0	83 844	95 588
	21 097		11 060	49 088			11 756	970		0	81 245	93 971
	21 082		11 680	48 440			13 022	1 030		0	81 202	95 254
	21 024		11 800	46 662			13 022	1 090		0	79 486	93 598
	21 900		12 510	46 220			11 160	1 170		0	80 630	92 960
1962	21 900		12 920	46 905			11 937	1 560		0	95 222	95 222
	21 725		13 410	47 727			11 645	1 780		0	96 287	96 287
	28 733		13 410	42 122			10 110	1 900		0	96 275	96 275
	28 747		15 260	42 600			9 887	2 100		0	98 594	98 594
	28 747		16 120	39 809			5 513	1 660		0	91 849	91 849
	28 747		15 220	40 812			6 935	1 660		0	93 364	93 364
	28 747		16 620	40 730			6 935	2 060		0	95 092	95 092
	28 747		16 640	41 164			6 936	2 050		0	95 538	95 538
	28 441		16 420	42 294			6 936	2 070		0	96 161	96 161
	28 441		16 380	41 145			6 710	2 220		0	94 896	94 896
	28 441		14 740	40 305			7 067	2 190		0	92 743	92 743
	28 441		10 960	39 290			8	2 080		0	80 778	80 778
1963	284		113	412			78	20		0	907	907
	284		113	408			78	24		0	907	907
	285		104	421			78	29		0	916	916
	285		119	392			75	33		0	904	904
	285		106	375			75	38		0	878	878
	285		123	374			69	36		0	886	886
	285		142	364			60	35		0	885	885
	285		129	413			53	33		0	914	914
	283		107	426			53	35		0	904	904
	283		95	446			51	35		0	909	909
	283		92	515			50	32		0	972	972
	283		75	543			61	31		0	993	993

SUOMEN PANKIN ULKOMAISET SAAMISET 1868-1992

	METALLI- KASSA	ULK.KIRJ. VAIHTAJAT	SIDOTUT VAL.,NETTO	VAIHDETT. VAL.,NETTO	VARANTO- OSUUS IMF	ERITYISET NOSTO-OIK.	ULKOM. OBLIG.	ULKOM. VEKSELIT	ULKOM. SETELIT	YHTEENSÄ MUUT	VALUUTTA- VARANTO	ULKOM. SAAM.YHT.
1964	306		65	570			63	29		0	1 023	1 023
	306		51	611			72	28		0	1 068	1 068
	307		56	651			75	31		0	1 119	1 119
	305		63	657			79	34		0	1 137	1 137
	305		64	677			80	33		0	1 158	1 158
	305		82	649			80	29		0	1 145	1 145
	305		89	656			80	29		0	1 158	1 158
	305		86	670			80	29		0	1 169	1 169
	305		47	687			84	29		0	1 152	1 152
	301		18	734			90	32		0	1 174	1 174
	300		-3	773			93	37		0	1 200	1 200
	399		-55	839			93	35		0	1 311	1 311
1965	276		-79	934			93	13		0	1 238	1 238
	276		-174	1 025			93	12		0	1 232	1 232
	276		-166	931			93	10		0	1 144	1 144
	276		-163	902			94	12		0	1 121	1 121
	276		-144	792			87	12		0	1 023	1 023
	273		-127	688			87	33		0	954	954
	273		-105	672			81	33		0	955	955
	273		-137	703			68	40		0	947	947
	273		-141	660			60	41		0	893	893
	274		-153	780			60	40		0	1 000	1 000
	274		-159	771			58	40		0	983	983
	270		20	573	46		58	44		0	965	1 011
1966	268		42	553	46		58	43		0	964	1 009
	268		93	556	46		58	41		0	1 019	1 064
	184		72	510	100		68	42		17	866	982
	177		71	464	100		58	47		17	817	933
	177		84	445	100		56	46		17	808	925
	177		64	397	100		56	48		17	742	859
	177		65	401	100		56	46		12	745	856
	177		54	362	100		56	44		12	693	805
	177		63	342	100		56	46		12	684	795
	173		74	305	100		55	46		12	654	765
	162		69	267	100		54	47		12	593	705
	144		-23	360	100		50	46		12	575	687
1967	144		61	326	100		50	68		8	648	756
	144		77	327	100		50	63		8	662	770
	153		129	347	0		45	64		8	738	747
	152		141	459	0		45	67		8	864	873
	152		147	436	0		41	65		8	840	849
	150		145	440	0		41	65		8	840	848
	150		213	451	0		41	68		8	922	930
	150		201	425	0		41	66		8	882	890
	149		176	493	0		41	67		8	927	935
	196		220	608	0		63	94		8	1 171	1 179
	196		151	565	0		51	96		8	1 058	1 066
	189		-21	548	0		50	85		8	852	860

SUOMEN PANKIN ULKOMAISET SAAMISET 1868-1992

	METALLI- KASSA	ULK.KIRJ. VAIHTAJAT	SIDOTUT VAL.,NETTO	VAIHDETT. VAL.,NETTO	VARANTO- OSUUS IMF	ERITYISET NOSTO-OIK.	ULKOM. OBLIG.	ULKOM. VEKSELIT	ULKOM. SETELIT	YHTEENSÄ MUUT	VALUUTTA- VARANTO	ULKOM. SAAM.YHT.
1968	189		10	630	0		50	86		4	966	970
	188		32	798	0		50	86		4	1 155	1 159
	188		50	883	0		59	85		4	1 264	1 268
	193		77	953	0		101	91		4	1 414	1 418
	191		79	996	0		92	95		4	1 453	1 457
	191		85	1 102	0		92	92		7	1 564	1 570
	191		120	1 085	0		92	88		7	1 576	1 583
	190		86	1 091	0		92	84		7	1 544	1 551
	190		77	1 102	0		92	86		7	1 548	1 554
	190		68	1 153	0		93	91		7	1 596	1 602
	190		28	1 193	0		98	87		7	1 595	1 602
	190		-13	1 196	0		98	90		7	1 560	1 567
1969	190		26	1 259	0		97	88		4	1 659	1 663
	189		72	1 237	0		91	84		3	1 673	1 675
	189		91	1 084	131		111	88		3	1 694	1 697
	189		108	1 057	131		111	106		3	1 702	1 704
	189		126	776	173		109	112		3	1 484	1 487
	189		159	753	173		109	105		3	1 488	1 490
	189		159	732	173		109	106		3	1 468	1 470
	189		156	748	173		109	106		3	1 481	1 483
	189		132	651	173		121	107		2	1 373	1 376
	189		88	828	173		121	111		0	1 510	1 510
	189		75	849	173		120	117		0	1 523	1 523
	189		-80	998	173		118	125		352	1 525	1 876
1970	189		42	923	173	88	118	122		352	1 657	2 008
	189		66	1 048	173	88	118	123		352	1 807	2 158
	189		78	959	173	92	122	131		352	1 746	2 097
	189		65	987	173	92	122	156		352	1 785	2 137
	189		85	1 022	173	93	122	149		352	1 893	2 184
	189		96	1 062	173	93	122	121		352	1 856	2 208
	189		73	1 119	194	93	70	101		331	1 838	2 169
	189		37	1 194	194	93	57	95		331	1 859	2 190
	189		34	1 207	190	98	61	97		336	1 875	2 211
	190		15	1 306	200	98	61	89		326	1 958	2 283
	190		-36	1 303	200	98	60	94		326	1 909	2 234
	121		-63	1 423	280	98	73	100		518	2 031	2 549
1971	121		32	1 401	280	183	73	96		518	2 186	2 703
	121		31	1 435	280	183	73	89		518	2 212	2 730
	121		19	1 562	280	183	73	102		518	2 341	2 859
	121		-17	1 468	272	192	72	100		526	2 208	2 734
	121		-24	1 371	272	193	72	103		526	2 108	2 635
	121		-33	1 511	272	193	72	107		526	2 243	2 769
	121		-50	1 765	268	197	72	108		530	2 481	3 011
	205		-119	1 763	268	197	72	101		530	2 487	3 018
	205		-178	1 768	268	197	81	107		530	2 448	2 978
	205		-236	1 867	268	197	80	111		530	2 493	3 023
	205		-231	2 009	268	197	77	117		530	2 642	3 172
	205		-297	2 310	268	197	74	140		530	2 898	3 429

SUOMEN PANKIN ULKOMAISET SAAMISET 1868-1992

	METALLI- KASSA	ULK.KIRJ. VAIHTAJAT	SIDOTUT VAL.,NETTO	VAIHDETT. VAL.,NETTO	VARANTO- OSUUS IMF	ERITYISET NOSTO-OIK.	ULKOM. OBLIG.	ULKOM. VEKSELIT	ULKOM. SETELIT	YHTEENSÄ MUUT	VALUUTTA- VARANTO	ULKOM. SAAM.YHT.
1972	205		-312	2 572	268	282	74	135		530	3 224	3 754
	205		-318	2 732	268	282	105	132		530	3 406	3 936
	205		-331	2 661	268	282	134	131		530	3 340	3 871
	205		-332	2 741	268	282	144	123		530	3 431	3 961
	205		-336	2 604	268	283	159	135		530	3 318	3 849
	205		-243	2 442	268	283	179	132		530	3 266	3 796
	205		-145	2 504	268	283	212	132		530	3 459	3 990
	205		-140	2 544	268	283	219	122		530	3 501	4 031
	205		-104	2 465	268	283	219	120		530	3 456	3 987
	205		-97	2 314	268	283	216	123		530	3 312	3 842
	205		-94	2 223	268	283	216	120		530	3 221	3 751
	205		-6	2 031	268	283	233	130		530	3 144	3 674
1973	205		163	1 820	268	283	233	120		530	3 093	3 623
	205		169	1 707	268	283	228	112		530	2 963	3 493
	205		128	1 455	268	283	226	110		530	2 676	3 206
	205		151	1 329	268	283	235	123		530	2 593	3 124
	205		184	1 401	268	285	243	130		530	2 716	3 246
	205		200	1 090	268	285	259	131		530	2 439	2 969
	205		201	1 038	268	285	274	148		530	2 419	2 949
	205		181	1 242	268	285	275	130		530	2 585	3 115
	205		178	1 152	268	285	272	114		530	2 473	3 003
	205		131	1 028	268	285	277	118		530	2 312	2 842
	153		78	1 332	268	285	337	117		530	2 568	3 099
	121		210	1 406	268	285	354	113		530	2 756	3 287
1974	121		233	1156	268	285	356	118		530	2 123	3 067
	121		192	1258	268	285	359	127		530	2 177	3 140
	121		-3	1317	268	285	359	143		530	2 001	3 020
	121		-107	1275	268	285	363	170		530	1 836	2 904
	121		-80	1262	268	286	370	187		530	1 863	2 944
	121		-108	1520	268	286	371	203		530	2 087	3 191
	121		-90	1537	268	286	372	202		530	2 123	3 226
	121		-178	1540	268	286	375	202		530	2 014	3 144
	121		-75	1294	268	286	370	217		530	1 896	3 011
	121		-237	1196	268	286	374	242		530	1 608	2 780
	121		-272	1123	268	286	376	256		530	1 492	2 688
	121		-62	721	268	286	379	274		530	1 281	2 517
1975	121		306	657	268	286	382	252		530	1 669	2 801
	121		161	521	268	286	385	250		530	1 414	2 522
	121		132	559	268	286	339	276		530	1 421	2 511
	121		256	543	268	286	217	297		530	1 555	2 518
	121		351	320	268	289	213	313		530	1 448	2 405
	121		483	1 144	0	286	214	318		798	2 159	3 364
	121		546	1 017	0	286	214	324		798	2 105	3 306
	121		327	1 414	0	284	210	303		798	2 240	3 456
	121		186	1 353	0	284	210	312		798	2 011	3 264
	121		61	1 324	0	284	212	355		798	1 830	3 154
	121		123	1 127	0	284	222	340		798	1 704	3 015
	121		368	1 010	0	278	227	296		798	1 872	3 097

SUOMEN PANKIN ULKOMAISET SAAMISET 1868-1992

	METALLI- KASSA	ULK.KIRJ. VAIHTAJAT	SIDOTUT VAL.,NETTO	VAIHDETT. VAL.,NETTO	VARANTO- OSUUS IMF	ERITYISET NOSTO.OIK.	ULKOM. OBLIG.	ULKOM. VEKSELIT	ULKOM. SETELIT	YHTEENSÄ MUUT	VAIUUTTA VARANTO	ULKOM. SAAM.YHT.
1976	121		533	790	0	278	358	275		798	1 844	3 152
	121		483	632	0	278	358	293		798	1 622	2 962
	121		378	634	0	272	352	326		826	1 490	2 909
	121		281	953	0	272	380	306		826	1 691	3 139
	121		434	1 189	0	271	380	323		826	2 111	3 543
	121		392	1 112	0	265	379	313		827	1 977	3 409
	121		507	1 352	0	265	409	313		827	2 352	3 794
	121		820	1 161	0	265	414	329		827	2 297	3 738
	121		355	900	0	251	420	357		827	1 705	3 230
	121		304	751	0	251	427	380		827	1 490	3 060
	121		529	702	0	251	433	412		827	1 710	3 273
	121		389	955	0	236	441	474		827	1 777	3 443
1977	127		768	658	0	236	456	433		827	1 938	3 505
	127		654	768	0	236	463	428		827	1 913	3 502
	127		608	884	0	221	465	486		827	1 953	3 617
	127		697	911	0	221	501	495		827	2 081	3 778
	127		714	780	0	206	549	461		934	1 953	3 770
	127		652	584	0	206	551	462		934	1 685	3 516
	127		722	466	0	206	552	481		934	1 650	3 488
	127		841	329	0	191	552	464		934	1 635	3 438
	127		878	703	0	191	569	446		934	2 046	3 847
	127		771	756	0	191	573	482		934	1 974	3 834
	127		797	554	0	176	581	495		934	1 782	3 664
	133		496	1 212	0	204	603	530		928	2 119	4 106
1978	133		648	1 115	0	204	614	546		928	2 195	4 188
	133		730	1 880	0	187	757	526		928	3 045	5 141
	133		821	2 494	0	187	737	599		928	3 762	5 899
	133		785	2 519	0	187	762	623		928	3 723	5 937
	133		995	3 258	0	167	769	640	1 356		4 685	7 317
	133		1 149	2 886	0	167	775	639	1 356		4 490	7 105
	133		1 084	3 243	0	167	777	657	1 356		4 771	7 416
	133		1 019	3 666	246	149	787	640	1 110		5 342	7 751
	133		842	3 458	246	149	813	638	1 110		4 928	7 389
	133		663	3 044	246	149	912	674	1 110		4 311	6 932
	133		622	2 687	246	155	915	673	1 110		3 903	6 542
	169		471	3 080	243	316	969	0	1 097		4 343	6 344
1979	169		984	3 459	243	455	1071	0	1 097		5 436	7 477
	169		920	3 532	243	458	1137	0	1 097		5 445	7 555
	169		754	3 599	243	458	1324	0	1 097		5 339	7 642
	169		900	3 892	243	458	1411	0	1 097		5 795	8 169
	169		823	4 025	236	451	1602	0	1 106		5 839	8 412
	169		901	5 113	236	451	1702	0	1 106		7 012	9 677
	169		770	4 984	236	458	1877	0	1 106		6 725	9 600
	169		504	6 644	236	448	2073	0	1 106		7 068	10 179
	169		186	4 181	236	448	2224	0	1 106		5 237	8 549
	169		-157	3 316	236	453	2066	0	1 106		3 952	7 189
	169		-505	2 582	236	450	1981	0	1 106		2 819	6 019
	1 073		-678	2 964	225	430	1944	0	1 054		3 870	7 012

SUOMEN PANKIN ULKOMAISET SAAMISET 1868-1992

	METALLI- KASSA	ULK.KIRJ. VAIHTAJAT	SIDOTUT VAL.,NETTO	VAIHDETT. VAL.,NETTO	VARANTO- OSUUS IMF	ERITYISET NOSTO-OIK.	ULKOM. OBLIG.	ULKOM. VEKSELIT	ULKOM. SETELIT	YHTEENSÄ MUUT	VALUUTTA- VARANTO	ULKOM. SAAM.YHT.
1980	1 073		-462	3 463	225	563	2032	0		1 054	4 759	7 948
	1 073		-700	3 670	225	566	2244	0		1 054	4 687	8 132
	1 073		-1317	3 330	225	576	2191	0		1 054	3 635	7 133
	1 073		-1432	3 325	225	576	2196	0		1 054	3 480	7 017
	1 073		-1946	3 510	225	570	2196	0		1 054	3 084	6 682
	1 073		-1996	3 912	225	570	2241	0		1 054	3 421	7 078
	1 073		-1787	4 148	225	570	2277	0		1 054	3 911	7 560
	1 073		-1656	4 070	225	563	2302	0		1 054	3 976	7 632
	1 073		-1847	3 796	215	563	2320	0		1 045	3 463	7 166
	1 073		-2146	3 811	215	563	2308	0		1 045	3 126	6 870
	1 073		-1846	3 949	215	557	2313	0		1 045	3 615	7 306
	1 073		-757	3 823	380	397	2361	0		1 540	4 674	8 818
1981	1 073		-389	3 163	380	527	2216	0		1 540	4 686	8 511
	1 073		-166	4 165	380	521	2013	0		1 540	5 942	9 528
	1 073		-362	4 107	380	521	1959	0		1 540	5 658	9 219
	1 073		-349	4 698	380	521	1918	0		1 540	6 266	9 782
	1 073		315	3 777	380	521	1898	0		1 632	6 126	9 597
	1 073		437	4 331	380	521	1579	0		1 632	6 819	9 954
	1 073		1166	4 109	380	697	1555	0		1 632	7 629	10 613
	1 073		1363	4 154	380	689	1578	0		1 632	7 889	10 869
	1 073		1435	3 687	380	676	1758	0		1 632	7 486	10 641
	1 075		1472	2 908	380	676	1775	0		1 632	6 751	9 917
	1 075		1878	3 065	380	635	1665	0		1 632	7 340	10 330
	1 382		1909	3 645	394	632	1561	0		1 606	8 273	11 129
1982	1 382		2832	2 828	394	632	1534	0		1 606	8 535	11 208
	1 382		2860	3 617	394	595	1218	0		1 606	9 314	11 672
	1 382		2718	4 597	394	567	1250	0		1 606	10 096	12 513
	1 382		3084	4 267	394	567	1241	0		1 606	10 196	12 541
	1 382		3456	3 498	397	526	1182	0		1 615	9 823	12 056
	1 382		4314	3 335	397	507	1011	0		1 615	10 638	12 562
	1 382		4909	3 280	397	507	999	0		1 615	11 272	13 089
	1 382		5207	2 657	397	569	945	0		1 615	11 051	12 772
	1 382		4306	2 920	397	569	952	0		1 615	10 264	12 141
	1 382		4127	4 042	397	569	788	0		1 615	11 096	12 921
	1 382		2697	4 946	397	531	836	0		2 731	10 328	13 519
	1 382		1525	5 796	453	609	849	0		4 075	9 967	14 689
1983	1 383		2488	5 142	455	613	581	0		4 081	10 416	14 742
	1 383		2922	4 109	455	588	666	0		4 097	9 832	14 199
	1 383		2919	4 560	456	570	309	0		4 097	10 281	14 293
	1 383		3380	4 068	456	569	258	0		4 092	10 322	14 204
	1 383		3576	3 842	457	528	421	0		4 111	10 277	14 318
	1 383		3927	4 166	458	521	201	0		4 117	10 991	14 772
	1 383		4330	4 206	461	524	238	0		4 126	11 496	15 267
	1 383		3193	4 090	465	528	258	0		4 121	10 097	14 038
	1 383		2762	3 000	464	527	298	0		4 104	8 508	12 537
	1 383		1548	3 913	465	529	336	0		4 084	8 037	12 255
	1 383		681	4 341	471	539	473	0		4 086	7 488	11 973
	1 383		550	5 150	752	226	761	0		4 987	8 108	13 808

SUOMEN PANKIN ULKOMAISET SAAMISET 1868-1992

	METALLI- KASSA	ULK.KIRJ. VAIHTAJAT	SIDOTUT VAL.,NETTO	VAIHDETT. VAL.,NETTO	VARANTO- OSUUS IMF	ERITYISET NOSTO-OIK.	ULKOM. OBLIG.	ULKOM. VEKSELIT	ULKOM. SETELIT	YHTEENSÄ MUUT	VALUUTTA- VARANTO	ULKOM. SAAM.YHT.
1984	1 383		926	5 931	756	227	1026	0		4 987	9 224	15 236
	1 383		841	5 923	734	216	1271	0		4 938	9 181	15 305
	1 383		1154	6 863	727	214	1217	0		4 565	10 470	16 122
	1 383		1027	9 041	742	695	2133	0		4 571	13 007	19 591
	1 383		1074	8 555	743	786	2953	0		4 212	12 663	19 705
	1 383		170	10 645	750	794	3538	0		4 179	13 728	21 458
	1 383		224	10 031	759	828	4288	0		3 458	13 218	20 971
	1 383		-376	9 274	757	895	6304	0		3 461	11 787	21 637
	1 383		-836	8 996	773	853	5550	0		2 726	11 019	19 445
	1 383		-1025	8 899	778	858	6793	0		2 726	10 712	20 411
	1 383		-1343	10 158	821	891	6755	0		2 686	11 685	21 350
	1 732		-337	15 303	859	936	0	0		2 835	18 398	21 329
1985	1 732		-34	17 438	866	944	0	0		2 835	20 946	23 781
	1 732		-368	18 254	904	995	0	0		2 835	21 517	24 352
	1 732		-502	17 366	853	955	0	0		2 835	20 404	23 239
	1 732		-321	17 639	872	961	0	0		2 822	20 884	23 706
	1 732		62	18 128	841	963	0	0		2 828	21 726	24 554
	1 732		253	18 743	855	960	0	0		2 808	22 543	25 351
	1 732		269	18 842	832	934	0	0		2 808	22 609	25 417
	1 732		-169	18 032	795	940	0	0		2 841	21 341	24 182
	1 732		-269	17 391	799	932	0	0		2 830	20 585	23 416
	1 732		-284	18 174	805	925	0	0		2 818	21 352	24 171
	1 732		-166	18 811	783	932	0	0		2 835	22 092	24 927
	2 082		-285	18 572	775	931	0	0		2 645	22 074	24 719
1986	2 081		1090	17 353	786	930	0	0		2 633	22 240	24 874
	2 081		740	16 865	750	915	0	0		2 655	21 352	24 008
	2 081		500	14 581	796	959	0	0		2 623	18 917	21 540
	2 081		421	13 017	780	939	0	0		2 623	17 238	19 861
	2 081		989	11 125	837	989	0	0		2 600	16 022	18 622
	2 081		1433	10 603	812	981	0	0		2 567	15 911	18 477
	2 081		2209	8 588	812	980	0	0		2 567	14 671	17 238
	2 081		2576	4 475	818	983	0	0		2 549	10 934	13 483
	2 081		2654	6 989	803	986	0	0		2 566	13 513	16 079
	2 081		3225	7 490	801	983	0	0		2 566	14 580	17 147
	2 081		3497	5 713	799	989	0	0		2 566	13 080	15 646
	2 081		3421	6 778	793	983	0	0		2 585	14 057	16 642
1987	2 081		4127	9 344	776	961	0	0		2 585	17 860	19 874
	2 081		2196	11 215	773	967	0	0		4 584	17 526	21 816
	2 081		2537	13 468	770	962	0	0		4 567	20 162	24 385
	2 081		2908	16 440	769	961	0	0		4 557	23 673	27 716
	2 081		3036	19 442	767	967	0	0		4 560	26 722	30 853
	2 081		3207	19 006	787	969	0	0		4 462	26 503	30 513
	2 081		2899	19 991	787	969	0	0		4 468	27 134	31 196
	2 081		2041	19 744	789	973	0	0		4 449	25 914	30 078
	2 081		1428	21 291	757	970	0	0		4 469	26 730	30 997
	2 081		1375	22 712	753	964	0	0		4 470	28 080	32 355
	2 081		1067	23 575	793	961	0	0		4 377	28 644	32 855
	2 128		1212	23 571	793	899	0	0		4 357	28 675	32 960

SUOMEN PANKIN ULKOMAISET SAAMISET 1868-1992

	METALLI- KASSA	ULK.KIRJ. VAIHTAJAT	SIDOTUT VAL.,NETTO	VAIHDETT. VAL.,NETTO	VARANTO- OSUUS IMF	ERITYISET NOSTO-OIK.	ULKOM. OBLIG.	ULKOM. VEKSELIT	ULKOM. SETELIT	YHTEENSÄ MUUT	VALUUTA- VARANTO	ULKOM. SAAM.YHT.
1988	2 128		2195	24 076	768	879	0	0		4 362	30 366	34 409
	2 128		2257	24 059	792	1107	0	0		4 338	30 667	34 681
	2 128		2243	24 683	779	1015	0	0		4 340	31 172	35 189
	2 128		3023	26 112	842	1065	0	0		4 264	33 629	37 434
	2 128		3269	27 806	814	1078	0	0		4 273	35 588	39 369
	2 128		2399	30 054	956	1132	0	0		4 197	37 020	40 865
	2 128		2875	29 260	964	923	0	0		4 221	36 566	40 372
	2 128		2733	25 057	947	1025	0	0		4 240	32 284	36 131
	2 128		1675	24 270	945	1022	0	0		4 229	30 289	34 270
	2 128		1818	23 638	922	1008	0	0		4 210	29 783	33 724
	2 128		1340	23 754	939	1011	0	0		4 157	29 376	33 330
	2 128		945	24 373	940	1120	0	0		4 199	29 650	33 705
1989	2 128		2296	26 514	945	1066	0	0		4 216	33 284	37 165
	2 128		2332	28 919	959	878	0	0		4 209	35 554	39 425
	2 128		1352	25 659	901	853	0	0		4 183	31 095	35 076
	2 128		1725	24 628	890	832	0	0		4 161	30 476	34 364
	2 128		1580	25 028	1004	861	0	0		4 021	30 849	34 623
	2 128		353	25 501	961	858	0	0		4 063	29 863	33 864
	2 128		717	25 318	919	854	0	0		4 061	30 053	33 998
	2 128		706	25 545	934	882	0	0		4 096	30 305	34 291
	2 129		-826	23 568	952	878	0	0		4 061	26 590	30 762
	2 129		-307	21 841	927	1055	0	0		3 734	25 605	29 379
	2 129		-381	19 826	967	851	0	0		3 687	23 340	27 079
	2 179		-564	18 780	950	966	0	0		3 300	22 229	25 612
1990	2 179		-594	26 179	954	900	0	0		3 267	29 535	32 895
	2 179		-312	26 289	913	846	0	0		3 307	29 860	33 224
	2 180		-962	29 685	910	791	0	0		3 144	32 445	35 749
	2 180		-920	30 034	899	779	0	0		2 828	32 815	35 801
	2 180		-1164	30 875	902	796	0	0		2 781	33 393	36 370
	2 180		-1065	30 550	865	778	0	0		2 814	33 111	36 123
	2 180		-694	31 272	858	771	0	0		2 805	34 242	37 191
	2 180		-684	31 799	813	780	0	0		2 530	34 765	37 418
	2 180		-1061	32 386	823	790	0	0		2 533	34 942	37 651
	2 180		-1025	33 191	825	792	0	0		2 530	35 792	38 493
	2 180		-1263	34 015	774	783	0	0		2 572	36 282	39 061
	2 180		-882	33 451	783	791	0	0		2 574	36 175	38 897
1991	2 180		-298	34 295	881	1027	0	0		2 476	38 095	40 572
	2 180		-526	32 839	863	988	0	0		2 500	36 323	38 824
	2 180		-397	31 441	892	1001	0	0		2 514	35 117	37 630
	2 180		-260	30 681	1065	945	0	0		2 350	34 610	36 960
	2 180		-17	23 164	1091	833	0	0		2 430	27 241	29 671
	2 180		29	29 588	1115	1021	0	0		2 440	33 933	36 373
	2 180		56	29 535	1111	853	0	0		2 440	33 735	36 175
	2 180		55	25 966	1086	875	0	0		2 479	30 161	32 640
	2 180		49	22 743	1142	863	0	0		2 400	26 977	29 377
	2 180		42	12 242	1145	868	0	7		2 406	16 476	18 890
	2 180		38	19 868	1193	954	0	0		2 490	24 233	26 723
	2 180		33	29 336	1136	932	0	0		2 690	33 616	36 306

SUOMEN PANKIN ULKOMAISET SAAMISET 1868-1992

	METALLI- KASSA	ULK.KIRJ. VAIHTAJAT	SIDOTUT VAL.,NETTO	VAIHDETT. VAL.,NETTO	VARANTO- OSUUS IMF	ERITYISET NOSTO-OIK.	ULKOM. OBLIG.	ULKOM. VEKSELIT	ULKOM. SETELIT	YHTEENSÄ MUUT	VALUUTTA VARANTO	ULKOM. SAAM.YHT.
1992	2 180		30	29 612	1227	941	0	0		2 593	33 890	36 483
	2 180		27	29 834	1232	1070	0	0		2 623	34 343	36 966
	2 180		24	28 622	1201	1198	0	0		2 593	33 124	35 717
	2 180		21	22 981	1242	1199	0	0		2 546	27 622	30 169
	2 180		17	27 547	1235	1045	0	0		2 639	32 024	34 663
	2 180		14	26 724	1200	1007	0	0		2 621	31 125	33 745
	2 180		8	27 033	1280	942	0	0		2 525	31 443	33 967
	2 180		0	18 890	1195	861	0	0		2 565	23 066	25 631
	2 180		-7	22 470	1328	1001	0	0		2 678	26 971	29 649
	2 180		0	29 610	1360	1025	0	0		2 702	34 175	36 878
	2 180		0	33 474	1908	552	0	0		4 210	38 114	42 324
	2 180		0	24 940	1732	564	0	0		4 867	29 416	34 284

LIITE 3

Suomen Pankin ulkomaiset velat 1868-1992

1868-1917, tuhatta vanhaa markkaa

1918-1962, miljoonaa vanhaa markkaa

1963-1992, miljoonaa markkaa

100 mk 1962 = 1 mk 1963

SUOMEN PANKIN ULKOMAISET VELAT 1868-1962

1868-1917 tuhatta vanhaa markkaa
 1918-1962 miljoonaa vanhaa markkaa

	ULKOM. PANO/OTTO	ULKOM. SELVITYS.	JFB, IMF, IBRD	ULKOM. LAINAT	ULKOM. VELAT
1868					
1869					
1870					
1871					
1872					

SUOMEN PANKIN ULKOMAISET VELAT 1868-1962

1868-1917 tuhatta vanhaa markkaa
 1918-1962 miljoonaa vanhaa markkaa

	ULKOM. PANO/OTTO	ULKOM. SELVITYS.	JFB, IMF, IBRD	ULKOM. LAINAT	ULKOM. VELAT
1873					
1874					
1875					
1876					
1877					

SUOMEN PANKIN ULKOMAISET VELAT 1868-1962

1868-1917 tuhatta vanhaa markkaa
 1918-1962 miljoonaa vanhaa markkaa

	ULKOM. PANO/OTTO	ULKOM. SELVITYS.	JFB, IMF, IBRD	ULKOM. LAINAT	ULKOM. VELAT
1878	284				284
	236				236
	191				191
				2472	2472
	385			2472	2857
				2472	2472
	24			2472	2496
1879	24			2472	2472
	110			2472	2496
				2472	2582
				2472	2472
				2472	2472
	150			2472	2622
	492			2472	2964
	1126			2472	3598
				2472	2472
	522			2472	2994
				2472	2472
				2472	2472
				2200	2200
1880				1202	1202
1881					
	56				56
1882					
	53				53
	10				10

SUOMEN PANKIN ULKOMAISET VELAT 1868-1962

1868-1917 tuhatta vanhaa markkaa
 1918-1962 miljoonaa vanhaa markkaa

	ULKOM. PANO/OTTO	ULKOM. SELVITYS.	JFB, IMF, IBRD	ULKOM. LAINAT	ULKOM. VELAT
1883					
1884					
1885					
1886					
1887					

SUOMEN PANKIN ULKOMAISET VELAT 1868-1962

1868-1917 tuhatta vanhaa markkaa
 1918-1962 miljoonaa vanhaa markkaa

	ULKOM. PANO/OTTO	ULKOM. SELVITYS.	JFB, IMF, IBRD	ULKOM. LAINAT	ULKOM. VELAT
1888	32				32
1889					
1890	12				12
1891	207 237 2 23 167 64 46 80 83 114 153 164 158				207 237 2 23 167 64 46 80 83 114 153 164 158
1892	201 200 214 194 218 191 196 220 259 126 70 84			9987 9987	201 200 214 194 218 191 196 220 259 126 10057 10071

SUOMEN PANKIN ULKOMAISET VELAT 1868-1962

1868-1917 tuhatta vanhaa markkaa

1918-1962 miljoonaa vanhaa markkaa

	ULKOM. PANO/OTTO	ULKOM. SELVITYS.	JFB, IMF, IBRD	ULKOM. LAINAT	ULKOM. VELAT
1893	122			9987	10109
	72			9987	10059
	135			9987	10121
	132			9987	10119
	147			9987	10133
	147			9987	10134
	50			9987	10037
	80			9987	10067
	80			9987	10067
	138			2522	2660
	126			2522	2648
	133			2522	2655
1894	64			2522	2586
	89				89
	119				119
	136				136
	163				163
	85				85
	65				65
	70				70
	89				89
	32				32
	9				9
	26				26
1895	18				18
	28				28
	47				47
	81				81
	73				73
	61				61
	126				126
	128				128
	137				137
	167				167
	258				258
	410				410
1896	360				360
	551				551
	752				752
	601				601
	597				597
	634				634
	714				714
	790				790
	824				824
	814				814
	828				828
	820				820
1897	672				672
	656				656
	635				635
	694				694
	749				749
	780				780
	866				866
	937				937
	977				977
	1155				1155
	1193				1193
	1284				1284

SUOMEN PANKIN ULKOMAISET VELAT 1868-1962

1868-1917 tuhatta vanhaa markkaa
 1918-1962 miljoonaa vanhaa markkaa

	ULKOM. PANO/OTTO	ULKOM. SELVITYS.	JFB, IMF, IBRD	ULKOM. LAINAT	ULKOM. VELAT	
1898	1095				1095	
	1133				1133	
	1215				1215	
	645				645	
	464				464	
	507				507	
	277				277	
	191				191	
	786				786	
	749				749	
	891				891	
	929				929	
	1899	778				778
		971				971
1021					1021	
934					934	
1060					1060	
922					922	
1004					1004	
1049					1049	
1054					1054	
538					538	
592					592	
348					348	
1900		347				347
		482				482
	523				523	
	477				477	
	461				461	
	634				634	
	544				544	
	429				429	
	430				430	
	453				453	
	518				518	
	586				586	
	1901	832				832
		733				733
406					406	
404					404	
461					461	
318					318	
252					252	
220					220	
414					414	
246					246	
360					360	
612					612	
1902		617				617
		742				742
	781				781	
	753				753	
	848				848	
	814				814	
	675				675	
	541				541	
	403				403	
	538				538	
	859				859	
	901				901	

SUOMEN PANKIN ULKOMAISET VELAT 1868-1962

1868-1917 tuhatta vanhaa markkaa
 1918-1962 miljoonaa vanhaa markkaa

	ULKOM. PANO/OTTO	ULKOM. SELVITYS.	JFB, IMF, IBRD	ULKOM. LAINAT	ULKOM. VELAT
1903	686				686
	939				939
	918				918
	1169				1169
	1284				1284
	1359				1359
	1323				1323
	1345				1345
	1371				1371
	1192				1192
	1208				1208
	1046				1046
	1904	657			
743					743
983					983
1003					1003
1082					1082
1066					1066
1137					1137
1114					1114
999					999
763					763
1010					1010
1019					1019
1905		1283			
	1430				1430
	1184				1184
	1073				1073
	1189				1189
	932				932
	746				746
	707				707
	624				624
	1091				1091
	889				889
	1112				1112
	1906	1151			
1222					1222
1161					1161
1326					1326
1226					1226
1306					1306
1514					1514
1682					1682
1395					1395
1484					1484
1551					1551
948					948
1907		1478			
	1075				1075
	989				989
	971				971
	1068				1068
	993				993
	1326				1326
	887				887
	832				832
	989				989
	1107				1107
	995				995

SUOMEN PANKIN ULKOMAISET VELAT 1868-1962

1868-1917 tuhatta vanhaa markkaa
1918-1962 miljoonaa vanhaa markkaa

	ULKOM. PANO/OTTO	ULKOM. SELVITYS.	JFB, IMF, IBRD	ULKOM. LAINAT	ULKOM. VELAT
1908	1300				1300
	1052				1052
	1083				1083
	1550			10000	11550
	1623			10000	11623
	1645			10000	11645
	2075			10000	12075
	1700			10000	11700
	1797			10000	11797
	1370			10000	11370
	1496			10000	11496
	1509			10000	11509
1909	1493			10000	11493
	1424			10000	11424
	1564			10000	11564
	1488				1488
	875				875
	1105				1105
	1711				1711
	1454				1454
	1342				1342
	1389				1389
	1378				1378
	1611				1611
1910	0				0
	1530				1530
	1704				1704
	1557				1557
	1500				1500
	2255				2255
	2219				2219
	1852				1852
	1617				1617
	1461				1461
	1488				1488
	1669				1669
1911	1804				1804
	543				543
	1148				1148
	676				676
	1200				1200
	577				577
	713				713
	850				850
	813				813
	751				751
	701				701
	696				696
1912	815				815
	822				822
	771				771
	798				798
	834				834
	1892				1892
	1773				1773
	1510				1510
	1252				1252
	877				877
	854				854
	786				786

SUOMEN PANKIN ULKOMAISET VELAT 1868-1962

1868-1917 tuhatta vanhaa markkaa
1918-1962 miljoonaa vanhaa markkaa

	ULKOM. PANO/OTTO	ULKOM. SELVITYS.	JFB, IMF, IBRD	ULKOM. LAINAT	ULKOM. VELAT	
1913	809				809	
	1378			10000	11378	
	794			10000	10794	
	1065			10000	11065	
	878			10000	10878	
	768			10000	10768	
	751			10000	10751	
	622			10000	10622	
	665			10000	10665	
	770			10000	10770	
	820			10000	10820	
	1209			10000	11209	
	1914	1518			10000	11518
		1001				1001
789					789	
706					706	
796					796	
614					614	
1419					1419	
2893					2893	
3624					3624	
5571					5571	
6914					6914	
1915		8063				8063
		8838				8838
		11912				11912
	11535				11535	
	13949				13949	
	14696				14696	
	15340				15340	
	16856				16856	
	16953				16953	
	3214				3214	
	2779				2779	
	2634				2634	
	1916	1869				1869
		3471				3471
2784					2784	
1461					1461	
1448					1448	
1745					1745	
1835					1835	
1736					1736	
2044					2044	
28928					28928	
28643					28643	
21663					21663	
1917		16044				16044
		6878				6878
	26084				26084	
	10624				10624	
	2474				2474	
	18765				18765	
	23759				23759	
	14506				14506	
	23148				23148	
	25831				25831	
	12514				12514	
	9344				9344	
	7928				7928	

SUOMEN PANKIN ULKOMAISET VELAT 1868-1962

1868-1917 tuhatta vanhaa markkaa
 1918-1962 miljoonaa vanhaa markkaa

	ULKOM. PANO/OTTO	ULKOM. SELVITYS.	JFB, IMF, IBRD	ULKOM. LAINAT	ULKOM. VELAT
1918	7				7
	7				7
	7				7
	7				7
	7				7
	7				7
	7				7
	10				10
	18				18
	12				12
	8				8
	11				11
1919	8				8
	8				8
	9				9
	7				7
	10				10
	10				10
	18				18
	23				23
	16				16
	16				16
	10				10
	8				8
1920	7				7
	8				8
	12				12
	10				10
	18				18
	21				21
	20				20
	19				19
	24				24
	15				15
	12				12
	6				6
1921	8				8
	10				10
	15				15
	15				15
	15				15
	20				20
	18				18
	18				18
	16				16
	16				16
	12				12
	13				13
1922	10				10
	10				10
	11				11
	10				10
	15				15
	16				16
	16				16
	18				18
	21				21
	16				16
	20				20
	35				35

SUOMEN PANKIN ULKOMAISET VELAT 1868-1962

1868-1917 tuhatta vanhaa markkaa
 1918-1962 miljoonaa vanhaa markkaa

	ULKOM. PANO/OTTO	ULKOM. SELVITYS.	JFB, IMF, IBRD	ULKOM. LAINAT	ULKOM. VELAT
1923	31				31
	23				23
	24				24
	11				11
	28				28
	33				33
	38				38
	37				37
	38				38
	25				25
	16				16
	17				17
1924	10				10
	8			245	253
	10			245	255
	5			245	250
	9			245	254
	20			245	265
	24			245	269
	21			245	266
	20			245	265
	12			245	257
	9			245	254
	7			245	251
1925	5			245	250
	7			256	263
	5			256	261
	5			256	261
	6			256	263
	7			256	263
	4			256	260
	6			256	262
	6			256	262
	5			256	261
	8			256	265
	11			256	267
1926	7			256	264
	5			115	119
	5			115	120
	4			115	118
	5			115	120
	8			115	123
	7			115	122
	5			115	119
	7			115	122
	6			115	121
	7			115	122
	8			115	122
1927	3			115	118
	4			115	119
	3			115	118
	4			115	119
	4			115	118
	4			115	118
	4			115	118
	5			115	120
	5			115	120
	4			115	119
	5			115	120
	4			115	118

SUOMEN PANKIN ULKOMAISET VELAT 1868-1962

1868-1917 tuhatta vanhaa markkaa
 1918-1962 miljoonaa vanhaa markkaa

	ULKOM. PANO/OTTO	ULKOM. SELVITYS.	JFB, IMF, IBRD	ULKOM. LAINAT	ULKOM. VELAT	
1928	4			115	118	
	5			115	119	
	7			115	122	
	11				11	
	13				13	
	12				12	
	7				7	
	4				4	
	4				4	
	6				6	
	4				4	
	6				6	
	4				4	
	6				6	
	4				4	
1929	5				5	
	4				4	
	4				4	
	4				4	
	7				7	
	5				5	
	4				4	
	4				4	
	6				6	
	6				6	
	7				7	
	9				9	
	5				5	
	5				5	
	5				5	
6				6		
6				6		
6				6		
8				8		
7				7		
6				6		
8				8		
1930	5				5	
	5				5	
	5				5	
	5				5	
	5				5	
	6				6	
	6				6	
	6				6	
	8				8	
	7				7	
	6				6	
	8				8	
	5				5	
	25				25	
	26				26	
36				36		
23				23		
21				21		
12				12		
8				8		
7				7		
8				8		
20				20		
1931	33			96	128	
	13			96	109	
	9			96	104	
	8			96	103	
	9			96	105	
	4			96	100	
	5			96	100	
	5			96	101	
	4			191	195	
	4			191	195	
	5			191	196	
	5			191	196	
	7			191	198	
	1932					

SUOMEN PANKIN ULKOMAISET VELAT 1868-1962

1868-1917 tuhatta vanhaa markkaa

1918-1962 miljoonaa vanhaa markkaa

	ULKOM. PANO/OTTO	ULKOM. SELVITYS.	JFB, IMF, IBRD	ULKOM. LAINAT	ULKOM. VELAT	
1933	2			191	193	
	2			191	193	
	4			191	195	
	2			191	193	
	2			191	193	
	2			191	193	
	1			191	192	
	3			191	194	
	2			191	193	
	3			191	194	
	3			96	98	
	3				3	
	1934	3				3
		4				4
2					2	
5					5	
2					2	
4					4	
5					5	
2					2	
2					2	
5					5	
7					7	
11					11	
1935		11				11
		11				11
	7				7	
	15				15	
	10				10	
	14				14	
	17				17	
	24				24	
	22				22	
	25				25	
	28				28	
	24				24	
	1936	19				19
		17				17
18					18	
18					18	
18					18	
13					13	
20					20	
18					18	
29					29	
29					29	
27					27	
21		68			90	
1937		27	88			115
		14	94			108
	17	112			129	
	19	158			177	
	24	171			195	
	27	180			207	
	30	159			189	
	29	132			160	
	23	158			181	
	32	151			183	
	38	118			156	
	36	48			84	

SUOMEN PANKIN ULKOMAISET VELAT 1868-1962

1868-1917 tuhatta vanhaa markkaa
1918-1962 miljoonaa vanhaa markkaa

	ULKOM. PANO/OTTO	ULKOM. SELVITYS.	JFB, IMF, IBRD	ULKOM. LAINAT	ULKOM. VELAT
1938	46	19			65
	40	53			93
	42	61			103
	44	74			117
	50	70			120
	47	72			119
	47	28			75
	29	43			71
	28	32			59
	23	32			55
	21	33			54
	29	50			79
1939	17	56			72
	11	81			92
	11	87			98
	20	87			108
	24	92			116
	16	78			94
	16	40			56
	11	23			34
	29	24			54
	24	26			50
	57	28			84
	68	25			94
1940	70	27			98
	71	49			120
	74	48			122
	64	94			158
	33	235			268
	25	294			319
	61	206			268
	84	204			288
	129	271			400
	201	303			503
	245	267			512
	295	338			633
1941	370	336			707
	381	191			572
	412	211			623
	246	459			706
	328	690			1018
	403	703			1107
	509	945			1454
	580	1071			1651
	725	1327			2052
	829	1381			2210
	944	1500			2443
	1047	1490			2536
1942	1214	1754			2968
	1302	1966			3269
	1352	1940			3292
	1395	1960			3355
	994	2713			3707
	859	3199			4058
	709	3320			4029
	849	2944			3793
	671	2802			3473
	205	3373			3578
	77	3088			3165
	406	2956			3362

SUOMEN PANKIN ULKOMAISET VELAT 1868-1962

1868-1917 tuhatta vanhaa markkaa
1918-1962 miljoonaa vanhaa markkaa

	ULKOM. PANO/OTTO	ULKOM. SELVITYS.	JFB, IMF, IBRD	ULKOM. LAINAT	ULKOM. VELAT
1943	668	3410			4078
	775	3415			4190
	1018	3625			4643
	1129	3488			4617
	1272	3134			4407
	1422	3080			4502
	1542	2608			4150
	1681	2298			3979
	1830	2112			3942
	2003	1829			3832
	2165	1593			3758
	2296	1410			3706
1944	2445	1018			3463
	2553	668			3221
	2674	0			2674
	2788	0			2788
	2943	0			2943
	3073	0			3073
	3249	0			3249
	3411	0			3411
	3423	0			3423
	3426	0			3426
	3429	0			3429
	3432	0			3432
1945	56	1015			1071
	58	1014			1072
	78	1096			1174
	74	1049			1123
	76	992			1068
	82	1017			1098
	78	1344			1423
	82	1448			1530
	100	1593			1694
	106	1875			1981
	112	2606			2718
	141	2803			2944
1946	128	2707			2835
	126	2342			2469
	192	2345			2537
	157	2336			2493
	164	6798		43	7005
	170	8162		897	9228
	189	8841		940	9970
	167	8739		1001	9906
	172	8113		816	9102
	182	7991			8173
	178	7642			7820
	185	7414			7599
1947	196	7386			7582
	199	7407			7607
	222	7099			7321
	242	6594			6836
	234	5882			6115
	234	4984			5219
	237	4278			4516
	221	3920			4142
	184	2813			2997
	188	2375			2563
	161	2262			2422
	136	2270			2406

SUOMEN PANKIN ULKOMAISET VELAT 1868-1962

1868-1917 tuhatta vanhaa markkaa
1918-1962 miljoonaa vanhaa markkaa

	ULKOM. PANO/OTTO	ULKOM. SELVITYS.	JFB, IMF, IBRD	ULKOM. LAINAT	ULKOM. VELAT
1948	1163	2587			3750
	1158	2712			3869
	1173	2898			4071
	1207	3307			4515
	1275	3065			4340
	1192	3656			4847
	1187	4060			5247
	1048	4051			5100
	1070	3255			4324
	1145	2792			3937
	1151	2218			3369
	1122	2199		258	3579
1949	1205	2244		272	3721
	1188	2159		272	3618
	1234	2193		272	3698
	1552	1984		462	3998
	1710	1801		462	3974
	1960	1339		530	3829
	2338	2047		752	5136
	2629	2058		752	5439
	3169	2897		1224	7291
	3483	2623		1224	7330
	4153	1970		1386	7510
	4189	1297		1478	6965
1950	4932	446		1478	6856
	5331	277		2195	7802
	5626	0		2426	8052
	5776	28		2472	8276
	5713	134		2795	8642
	5641	9		2795	8445
	5039	0		3234	8273
	4329	151		3234	7714
	3910	0		3234	7144
	4083	1638		3465	9185
	4613	2127		3465	10205
	4670	1662		3581	9913
1951	4452	647		3581	8679
	4387	0		3696	8083
	4420	0		3696	8116
	4590	0		3696	8286
	4264	347		1502	6112
	4225	1644		1617	7486
	2759	1711	3138	1663	9271
	1366	1922	3138	1733	8158
	801	763	3138	1802	6504
	761		1663	1825	4249
	1060		1662	1848	4571
	1256		1662	1848	4767
1952	1396		1662	2010	5069
	1430		1662	2125	5218
	1606		1662	2171	5440
	1827		1662	2218	5707
	2041		1662	2264	5967
	2050		1662	2287	5999
	2222		1662	2414	6298
	2344		1662	2473	6480
	2242		1662	2458	6362
	3424		1662	2531	7617
	4026		1662	2546	8233
	4112		2951	2530	9593

SUOMEN PANKIN ULKOMAISET VELAT 1868-1962

1868-1917 tuhatta vanhaa markkaa
1918-1962 miljoonaa vanhaa markkaa

	ULKOM. PANO/OTTO	ULKOM. SELVITYS.	JFB, MF, IBRD	ULKOM. LAINAT	ULKOM. VELAT
1953	4694		3157	2495	10346
	4976		3157	2495	10628
	5198		3157	2497	10853
	5451		3157	2499	11107
	5444		3847	2502	11793
	5578		3847	2509	11934
	5513		3847	2643	12002
	5057		3847	2643	11547
	4417		3387	2874	10678
	3774		3387	4237	11397
	3022		3387	5716	12125
	3022		3387	5716	12125
1954	2409		3387	5773	11569
	2090		3387	5886	11363
	1927		3387	5996	11310
	2010		2351	6040	10402
	2158		2351	6121	10629
	2022		2351	6117	10490
	2374		2351	6278	11002
	1820		2351	6215	10386
	1101		2351	6273	9725
	1064		2351	6357	9772
	890		2350	6464	9704
	7017	3595		6507	17119
1955	6436	1134		6574	14144
	6144	1126		6489	13759
	6268	730		6538	13536
	5468	6484		6803	18754
	4515	4934		6933	16382
	4967	4298		7014	16279
	3178	4577		7452	15207
	572	8445		7101	16118
	3214	9628		3421	16263
	0	8686		7488	16174
	1714	5104		7582	14400
	3855	3898		7719	15472
1956	4358	4464		7954	16776
	4324	3982		8023	16329
	4310	3296		8095	15701
	4271	3937		8129	16337
	4512	6031		8182	18726
	5076	7547		8310	20934
	5308	6080		8373	19761
	5668	5745		8057	19470
	6119	5475		8236	19830
	6516	3801		8257	18574
	6756	3682		8247	18685
	7047	4601		8290	19938
1957	6888	4528		8324	19739
	7169	4089		8405	19663
	7144	3677		8624	19445
	7208	4833		8584	20625
	7227	7103		8667	22998
	7579	7939		8670	24187
	7628	6274		8705	22608
	7596	7344		8767	23706
	7625	9687		12101	29413
	7675	6433		12122	26231
	7144	5947		12277	25369
	7901	4569		12284	24754

SUOMEN PANKIN ULKOMAISET VELAT 1868-1962

1868-1917 tuhatta vanhaa markkaa
1918-1962 miljoonaa vanhaa markkaa

	ULKOM. PANO/OTTO	ULKOM. SELVITYS.	JFB, IMF, IBRD	ULKOM. LAINAT	ULKOM. VELAT
1958	7294	4329		12307	23930
	7225	3379		12224	22829
	2729	2773		12240	17742
	2810	2703		12135	17648
	3214	2831		12342	18387
	3545	2802		12368	18715
	3784	3096		12382	19261
	4242	3315		12214	19771
	4483	3224		12211	19919
	4541	2407		11400	18348
	4554	2269		11371	18193
	4643	2178		11370	18191
1959	4843	1996		11371	18210
	4841	1701		11368	17910
	4444	1836		11362	17642
	4443	1807		11243	17493
	4475	1335		11213	17023
	4498	1373		11214	17085
	4498	1422		11214	17134
	4300	1507		11214	17021
	4645	1905		11214	17764
	4636	2141		11091	17868
	4612	2133		11060	17805
	4780	2116		11060	17956
1960	4647	2310		10848	17805
	4331	2329		10848	17508
	4305	3658		10848	18811
	4256	3854		10722	18832
	3849	4085		10638	18572
	3798	3865		10553	18216
	3777	3904		10553	18234
	3731	3993		10375	18099
	3876	3870		10375	18121
	3934	3789		10246	17969
	4150	3998		10025	18173
	4241	4057		10030	18328
1961	4541	3306		10030	17877
	4275	2688		9849	16812
	4259	2115		9849	16223
	4251	2446		9717	16414
	4087	2305		9717	16109
	3957	1856		9607	15420
	4034	1500		9607	15141
	4018	1555		9423	14996
	3578	1611		9423	14612
	3534	1662		9286	14482
	3701	1561		9251	14513
	3768	1339		9069	14176
1962	3375	1225		9069	13669
	3408	1257		8880	13545
	3427	1387		8881	13695
	3357	1371		8735	13463
	3285	1376		8735	13396
	3389	1158		8498	13045
	3390	1298		8498	13186
	3426	1429		8305	13160
	3429	1519		8305	13253
	3354	1670		8157	13181
	3545	1625		8157	13327
	3582	1707		7909	13198

SUOMEN PANKIN ULKOMAISET VELAT 1963-1992

1963-1992, miljoonaa markkaa

	IMF MK TILIT	VAIHDETT. VALUUTAT	SIDOTUT VALUUTAT	OS. ERIT. NOSTO-OIK.	ULKOM. VELAT	
1963		16	32		127	
		17	32		125	
		16	32		125	
		18	31		124	
		18	31		125	
		17	30		121	
		18	32		123	
		18	33		122	
		19	31		122	
		19	31		119	
		18	34		122	
		18	34		119	
	1964		20	30		117
			21	30		116
		18	29		112	
		18	28		109	
		18	28		108	
		17	28		106	
		19	28		108	
		19	28		105	
		19	28		105	
		19	27		105	
		21	26		104	
		40	29		126	
		85	29		168	
1965			95	17		166
		104	16		175	
		102	16		172	
		95	15		163	
		74	15		140	
		56	14		120	
		39	15		104	
		71	14		135	
		70	13		131	
		86	12		146	
		97	12		157	
		45	11		101	
	1966		42	11		99
			40	7		93
		41	25		112	
		39	25		107	
		41	24		106	
		41	17		100	
		43	17		102	
		39	17		97	
		37	16		95	
		36	16		91	
		43	16		99	
		61	16		162	

SUOMEN PANKIN ULKOMAISET VELAT 1963-1992

1963-1992, miljoonaa markkaa

	IMF MK TILIT	VAIHDETT. VALUUTAT	SIDOTUT VALUUTAT	OS. ERIT. NOSTO-OIK.	ULKOM. VELAT
1967		46	13		144
		47	13		145
		50	13		148
		61	13		233
		61	13		233
		51	14		268
		51	13		268
		49	14		267
		54	14		347
		65	13		442
		72	14		429
		75	14		428
1968		68	11		418
		66	10		416
		68	10		417
		73	10		421
		82	10		428
		86	13		390
		70	13		243
		73	14		246
		62	13		233
		60	13		230
		58	13		227
		56	18		96
1969		63	9		93
		45	9		76
		41	9		72
		43	9		71
		61	8		89
		63	9		86
		68	6		89
		71	7		92
		84	6		104
		76	6		94
		84	6		102
	352	81	12		453
1970	352	45	11	88	504
	352	38	16	88	502
	352	39	14	88	501
	352	46	12	88	502
	352	48	12	88	504
	352	74	11	88	525
	331	72	11	88	502
	331	66	12	88	497
	336	66	12	88	502
	326	63	12	88	488
	326	73	11	88	498
	518	94	12	88	712

SUOMEN PANKIN ULKOMAISET VELAT 1963-1992

1963-1992, miljoonaa markkaa

	IMF MK TILIT	VAIHDETT. VALUUTAT	SIDOTUT VALUUTAT	OS. ERIT. NOSTO-OIK.	ULKOM. VELAT
1971	518	66	11	173	767
	518	67	10	173	768
	518	77	10	173	777
	526	77	10	173	786
	526	45	11	173	755
	526	50	9	173	758
	530	65	16	173	784
	530	133	9	173	845
	530	183	9	173	895
	530	236	10	173	950
	530	233	29	173	965
	530	297	30	174	1031
1972	530	312	37	258	1138
	530	320	41	258	1148
	530	331	39	258	1158
	530	333	39	258	1161
	530	340	30	258	1158
	530	245	37	258	1070
	530	147	34	258	969
	530	144	31	258	963
	530	109	29	258	926
	530	105	29	258	923
	530	101	45	258	934
	530	78	44	258	910
1973	530	25	45	258	858
	530	25	45	258	859
	530	27	48	258	864
	530	27	47	258	862
	530	38	52	258	878
	530	29	46	258	863
	530	45	51	258	885
	530	106	51	258	945
	530	127	49	258	965
	530	117	52	258	957
	530	99	71	258	1034
	530	79	67	258	935
1974	530	66	81	258	935
	530	64	79	258	931
	530	77	91	258	956
	530	120	76	258	984
	530	122	81	258	991
	530	121	76	258	985
	530	102	87	258	978
	530	224	81	258	1093
	530	98	78	258	964
	530	235	77	258	1100
	530	279	71	258	1138
	530	388	69	258	1245

SUOMEN PANKIN ULKOMAISET VELAT 1963-1992

1963-1992, miljoonaa markkaa

	IMF MK TILIT	VAIHDETT. VALUUTAT	SIDOTUT VALUUTAT	OS. ERIT. NOSTO-OIK.	ULKOM. VELAT
1975	530	56	112	258	957
	530	53	117	258	958
	530	66	139	258	993
	530	66	144	258	999
	530	67	139	258	994
	1127	67	143	258	1595
	1127	60	139	258	1584
	1127	60	143	258	1588
	1127	53	151	258	1589
	1127	50	151	258	1586
	1127	79	127	258	1591
	1127	78	94	258	1557
1976	1127	88	66	258	1539
	1127	83	50	258	1517
	1155	157	46	258	1616
	1155	47	47	258	1507
	1664	46	53	258	2021
	1665	48	54	258	2025
	1665	62	40	258	2025
	1665	123	46	258	2092
	1665	142	57	258	2122
	1665	134	48	258	2105
	1665	123	48	258	2094
	1665	50	51	258	2024
1977	1665	53	27	258	2003
	1665	49	28	258	2000
	1665	60	28	258	2011
	1665	65	29	258	2018
	1772	39	32	258	2101
	1772	48	41	258	2119
	1772	56	52	258	2138
	1772	50	41	258	2222
	1772	51	44	258	2229
	1772	47	53	258	2233
	1772	46	49	258	2650
	1838	53	41	300	3541
1978	1838	40	22	300	3421
	1838	36	19	300	3448
	1838	40	25	300	3455
	1838	51	21	301	3480
	2320	38	27	301	3979
	2320	98	18	301	3163
	2320	40	19	301	3098
	2075	43	16	301	2845
	2052	53	19	301	2828
	2052	48	18	301	2796
	1897	31	15	300	2243
	1881	46	14	314	2255

SUOMEN PANKIN ULKOMAISET VELAT 1963-1992

1963-1992, miljoonaa markkaa

	IMF MK TILIT	VAIHDETT. VALUUTAT	SIDOTUT VALUUTAT	OS. ERIT. NOSTO-OIK.	ULKOM. VELAT
1979	1881	38	14	454	2387
	1760	44	13	454	2270
	1760	39	14	454	2267
	1760	28	11	454	2252
	1623	25	15	454	2117
	1623	30	15	454	2122
	1623	20	0	454	2097
	1446	26	0	454	1926
	1446	20	0	454	1920
	1446	21	263	454	2184
	1446	23	628	454	2551
	1385	14	832	433	2664
	1980	1385	18	611	566
1385		20	840	566	2811
1385		23	1464	566	3437
1385		27	1590	566	3567
1365		18	2015	566	3963
1365		36	2080	566	4047
1365		43	1869	566	3842
1365		33	1742	566	3705
1365		34	1960	566	3924
1365		23	2302	566	4255
1365		15	2005	566	3951
1864		18	965	566	3414
1981		1864	21	488	696
	1864	26	268	696	2854
	1864	28	414	696	3003
	1864	18	418	696	2996
	1956	31	81	696	2764
	1956	40	68	696	2760
	1956	20	80	696	2752
	1956	15	38	696	2705
	1943	27	47	696	2713
	1943	24	51	696	2714
	1906	28	54	696	2684
	1871	41	55	726	2693
	1982	1871	93	8	726
1835		65	5	726	3314
1812		48	0	726	3281
1812		26	5	726	3249
1785		34	14	726	3244
1762		24	1	726	3223
1762		37	12	726	3247
1726		34	30	726	3234
1726		38	17	726	4207
1726		26	6	726	6073
1689		20	10	726	6000
1927		17	5	833	5431

SUOMEN PANKIN ULKOMAISET VELAT 1963-1992

1963-1992, miljoonaa markkaa

	IMF MK TILIT	VAIHDETT. VALUUTAT	SIDOTUT VALUUTAT	OS. ERIT. NOSTO-OIK.	ULKOM. VELAT
1983	1927	27	14	839	3891
	1890	34	27	837	3866
	1890	26	10	840	4684
	1890	54	15	839	4702
	1854	39	25	842	4680
	1854	33	32	844	4705
	1854	47	38	849	4766
	1854	40	31	856	4800
	1854	35	10	855	4737
	1854	71	2	856	4772
	1854	43	0	867	4790
	2762	34	0	872	5705
1984	2762	30	0	877	5752
	2762	44	0	852	4786
	2762	51	0	843	3656
	2762	45	0	860	3667
	2762	67	0	862	3691
	2726	84	95	870	3775
	2726	47	57	880	3709
	2726	43	632	879	4279
	2739	61	1118	897	4815
	2739	53	1346	902	5040
	2686	66	1697	905	5353
	2835	84	725	917	4561
1985	2835	53	461	924	4274
	2835	63	688	965	4551
	2835	73	717	910	4536
	2823	28	523	917	4290
	2828	55	149	907	3939
	2808	21	0	901	3730
	2821	21	0	876	3718
	2841	30	412	873	4157
	2830	33	512	865	4240
	2818	34	533	859	4244
	2835	43	417	853	4148
	2645	36	540	849	4071
1986	2633	35	108	848	3624
	2655	29	119	833	3636
	2623	60	118	848	3649
	2623	65	117	830	3635
	2600	35	116	866	3617
	2567	16	0	859	3442
	2567	60	3	859	3489
	2549	57	3	846	3455
	2566	19	9	848	3442
	2566	27	20	846	3459
	2566	28	24	844	3462
	2585	17	14	839	3455

SUOMEN PANKIN ULKOMAISET VELAT 1963-1992

1963-1992, miljoonaa markkaa

	IMF MK TILIT	VAIHDETT. VALUUTAT	SIDOTUT VALUUTAT	OS. ERIT. NOSTO-OIK.	ULKOM. VELAT
1987	2585	42	27	820	3474
	2585	42	17	817	3461
	2585	42	15	814	3456
	2585	51	19	812	3467
	2585	74	9	810	3478
	2483	58	22	812	3375
	2483	52	32	813	3380
	2477	57	40	808	3382
	2506	39	58	806	3409
	2506	73	72	801	3452
	2455	62	89	791	3397
	2427	63	72	799	3361
1988	2444	67	71	792	3374
	2422	27	72	793	3314
	2433	20	80	792	3325
	2367	21	92	788	3268
	2363	19	105	791	3278
	2242	24	88	810	3164
	2242	22	118	817	3199
	2262	74	109	820	3265
	2262	87	119	818	3286
	2271	49	113	805	3238
	2247	15	118	800	3180
	2283	119	128	800	3330
1989	2283	106	132	804	3325
	2271	110	123	806	3310
	2302	56	128	783	3269
	2302	37	139	774	3252
	2130	28	142	788	3088
	2167	27	141	783	3118
	2195	27	137	772	3131
	2195	23	126	784	3128
	2173	60	902	781	3916
	2189	52	386	774	3401
	2146	20	461	772	3399
	2103	42	656	758	3558
1990	2087	17	696	748	3548
	2126	90	430	748	3394
	2126	66	1090	745	4027
	2129	41	1046	739	3955
	2080	38	1308	741	4166
	2115	33	1308	739	4194
	2115	33	934	733	3815
	2154	30	790	728	3702
	2154	26	1154	737	4071
	2154	23	1111	739	4027
	2197	20	1342	732	4291
	2198	27	957	740	3922

SUOMEN PANKIN ULKOMAISET VELAT 1963-1992

1963-1992, miljoonaa markkaa

	IMF MK TILIT	VAIHDETT. VALUUTAT	SIDOTUT VALUUTAT	OS. ERIT. NOSTO-OIK.	ULKOM. VELAT
1991	2098	23	358	740	3219
	2121	20	595	743	3480
	2121	42	467	769	3399
	1959	23	326	777	3086
	2035	25	80	782	2921
	2035	24	32	799	2890
	2039	49	1	800	2889
	2074	29	1	806	2910
	2004	24	1	796	2825
	2009	19	1	802	2831
	2046	26	1	863	2936
	2260	45	1	843	3149
1992	2203	125	1	872	3201
	2225	142	1	887	3256
	2246	58	1	879	3184
	2205	64	1	880	3151
	2309	46	1	875	3231
	2309	38	0	850	3197
	2212	41	0	838	3091
	2266	55	0	818	5070
	2330	45	7	951	13937
	2330	46	0	974	14545
	3814	38	0	1005	7106
	4464	101	0	1026	7865

LIITE 4

Suomen Pankin velat rahoituslaitoksille 1952-1992

1952-1962, miljoonaa vanhaa markkaa

1963-1992, miljoonaa markkaa

100 mk 1962 = 1 mk 1963

SUOMEN PANKIN VELAT 1952-1992 RAHOITUSLAITOKSILLE

1952-1962 milj.vanhaa mk

1963-1992 milj.mk

	PÄIVÄ- TALLET.	MÄÄRÄAIK. TALLET.	VÄHIMM. VARANTOT (aik.kassav)	PÄÄOMAN- TUONTIT.	MUUT VELAT	SHEKKI- TILIT	SUMMA
1952	-	-	-	-	-	22120	22120
	-	-	-	-	-	5720	5720
	-	-	-	-	-	7630	7630
	-	-	-	-	-	0	0
	-	-	-	-	-	8800	8800
	-	-	-	-	-	1190	1190
	-	-	-	-	-	0	0
	-	-	-	-	-	10200	10200
	-	-	-	-	-	8200	8200
	-	-	-	-	-	9920	9920
	-	-	-	-	-	12640	12640
	-	-	-	-	-	20880	20880
1953	-	-	-	-	-	19820	19820
	-	-	-	-	-	7080	7080
	-	-	-	-	-	2130	2130
	-	-	-	-	-	4800	4800
	-	-	-	-	-	3720	3720
	-	-	-	-	-	12820	12820
	-	-	-	-	-	40040	40040
	-	-	-	-	-	40860	40860
	-	-	-	-	-	47790	47790
	-	-	-	-	-	38400	38400
	-	-	-	-	-	25040	25040
	-	-	-	-	-	21570	21570
1954	-	-	-	-	-	23390	23390
	-	-	-	-	-	18560	18560
	-	-	-	-	-	10960	10960
	-	-	-	-	-	10000	10000
	-	-	-	-	-	21080	21080
	-	-	-	-	-	24260	24260
	-	-	-	-	-	15580	15580
	-	-	-	-	-	13110	13110
	-	-	-	-	-	4020	4020
	-	-	-	-	-	4970	4970
	-	-	-	-	-	2970	2970
	-	-	-	-	-	27920	27920
1955	-	-	-	-	-	13860	13860
	-	-	-	-	-	5840	5840
	-	-	6620	-	-	2550	9170
	-	-	6170	-	-	3000	9170
	-	-	27430	-	-	5510	32940
	-	-	29870	-	-	8170	38040
	-	-	42270	-	-	6620	48890
	-	-	28080	-	-	11380	39460
	-	-	54410	-	-	9300	63710
	-	-	54980	-	-	9720	64700
	-	-	61760	-	12940	7480	82180
	-	-	66770	-	6150	23860	96780
1956	-	-	66890	-	-	4860	71750
	-	-	66070	-	-	7230	73300
	-	-	59830	-	-	11700	71530
	-	-	70620	-	-	5300	75920
	-	-	63730	-	-	6650	70380
	-	-	56220	-	-	14440	70660
	-	-	70460	-	-	8140	78600
	-	-	54970	-	-	6900	61870
	-	-	46710	-	-	7820	54530
	-	-	39600	-	-	4470	44070
	-	-	37550	-	-	4640	42190
	-	-	0	-	-	11670	11670

SUOMEN PANKIN VELAT 1952-1992 RAHOITUSLAITOKSILLE

1952-1962 milj.vanhaa mk
1963-1992 milj.mk

	PÄIVÄ- TALLET.	MÄÄRÄAIK. TALLET.	VÄHIMM. VARANTOT (aik.kassav)	PÄÄOMAN- TUONTIT.	MUUT VELAT	SHEKKI- TILIT	SUMMA
1957	-	-	41520	-	-	4720	46240
	-	-	40570	-	-	5530	46100
	-	-	40750	-	-	0	40750
	-	-	-	-	-	0	0
	-	-	-	-	-	1860	1860
	-	-	-	-	-	3280	3280
	-	-	-	-	-	7760	7760
	-	-	-	-	-	4570	4570
	-	-	-	-	-	0	0
	-	-	-	-	-	7710	7710
	-	-	-	-	-	5580	5580
	-	-	-	-	-	24050	24050
1958	-	-	-	-	-	2540	2540
	-	-	-	-	-	9830	9830
	-	-	-	-	-	1000	1000
	-	-	-	-	-	3140	3140
	-	-	-	-	-	2710	2710
	-	-	-	-	-	0	0
	-	-	-	-	-	3670	3670
	-	-	-	-	-	5700	5700
	-	-	-	-	-	0	0
	-	-	-	-	-	15540	15540
	-	-	-	-	-	10790	10790
	-	-	-	-	-	14740	14740
1959	-	-	-	-	-	16650	16650
	-	-	-	-	-	6270	6270
	-	-	-	-	-	0	0
	-	-	-	-	-	18300	18300
	-	-	-	-	-	23390	23390
	-	-	-	-	-	1700	1700
	-	-	-	-	-	13260	13260
	-	-	-	-	-	20100	20100
	-	-	-	-	-	6440	6440
	-	-	-	-	-	13870	13870
	-	-	-	-	-	15560	15560
	-	-	-	-	-	39200	39200
1960	-	-	-	-	-	0	0
	-	-	-	-	-	850	850
	-	-	-	-	-	7490	7490
	-	-	-	-	-	560	560
	-	-	-	-	-	9510	9510
	-	-	-	-	-	6910	6910
	-	-	-	-	-	2940	2940
	-	-	-	-	-	3320	3320
	-	-	-	-	-	1050	1050
	-	-	-	-	-	0	0
	-	-	-	-	-	2080	2080
	-	-	-	-	-	18400	18400
1961	-	-	-	-	-	5720	5720
	-	-	-	-	-	0	0
	-	-	-	-	-	3130	3130
	-	-	-	-	-	6420	6420
	-	-	-	-	-	7020	7020
	-	-	4700	-	-	10580	15280
	-	-	4830	-	-	800	5630
	-	-	15710	-	-	5490	21200
	-	-	20510	-	-	4800	25310
	-	-	22820	-	-	0	22820
	-	-	39500	-	-	6070	45570
	-	-	43430	-	-	5660	49090

SUOMEN PANKIN VELAT 1952-1992 RAHOITUSLAITOKSILLE

1952-1962 milj.vanhaa mk

1963-1992 milj.mk

	PÄIVÄ- TALLET.	MÄÄRÄAIK. TALLET.	VÄHIMM. VARANTOT (aik.kassav)	PÄÄOMAN- TUONTIT.	MUUT VELAT	SHEKKI- TILIT	SUMMA
1962	-	-	43010	-	-	1770	44780
	-	-	47630	-	-	5490	53120
	-	-	51880	-	-	4000	55880
	-	-	56260	-	-	5120	61380
	-	-	74500	-	-	19490	93990
	-	-	77770	-	-	48630	126400
	-	-	74500	-	-	81700	156200
	-	-	59110	-	-	87820	146930
	-	-	58210	-	-	84730	142940
	-	-	54940	-	-	86880	141820
	-	-	-	-	-	82560	82560
	-	-	-	-	-	49320	49320
1963	-	-	-	-	-	139	139
	-	-	-	-	-	42	42
	-	-	-	-	-	6	6
	-	-	-	-	-	40	40
	-	-	-	-	-	53	53
	-	-	-	-	-	17	17
	-	-	-	-	-	27	27
	-	-	-	-	-	28	28
	-	-	-	-	-	15	15
	-	-	-	-	-	39	39
	-	-	-	-	-	4	4
	-	-	-	-	-	4	4
1964	-	-	-	-	-	36	36
	-	-	-	-	-	25	25
	-	-	-	-	-	38	38
	-	-	-	-	-	43	43
	-	-	-	-	-	5	5
	-	-	-	-	-	37	37
	-	-	-	-	-	27	27
	-	-	-	-	-	34	34
	-	-	-	-	-	14	14
	-	-	-	-	-	34	34
	-	-	-	-	-	5	5
	-	-	-	-	-	67	67
1965	-	-	-	-	-	8	8
	-	-	-	-	-	20	20
	-	-	-	-	-	20	20
	-	-	-	-	-	20	20
	-	-	-	-	-	1	1
	-	-	-	-	-	52	52
	-	-	-	-	-	15	15
	-	-	-	-	-	8	8
	-	-	-	-	-	9	9
	-	-	-	-	-	24	24
	-	-	-	-	-	10	10
	-	-	-	-	-	20	20
1966	-	-	-	-	-	16	16
	-	-	-	-	-	11	11
	-	-	-	-	-	23	23
	-	-	-	-	-	5	5
	-	-	-	-	-	12	12
	-	-	-	-	-	34	34
	-	-	-	-	-	12	12
	-	-	-	-	-	34	34
	-	-	-	-	-	19	19
	-	-	-	-	-	22	22
	-	-	-	-	-	44	44
	-	-	-	-	-	31	31

SUOMEN PANKIN VELAT 1952-1992 RAHOITUSLAITOKSILLE

1952-1962 milj.vanhaa mk

1963-1992 milj.mk

	PÄIVÄ- TALLET.	MÄÄRÄAIK. TALLET.	VÄHIMM. VARANTOT (aik.kassav)	PÄÄOMAN- TUONTIT.	MUUT VELAT	SHEKKI- TILIT	SUMMA
1967	-	-	-	-	-	79	79
	-	-	75	-	-	4	79
	-	-	124	-	-	8	132
	-	-	139	-	-	6	144
	-	-	130	-	-	66	196
	-	-	137	-	-	12	148
	-	-	107	-	-	127	233
	-	-	109	-	-	39	148
	-	-	133	-	-	4	137
	-	-	133	-	-	16	148
	-	-	170	-	-	70	240
	-	-	162	-	-	27	189
1968	-	-	173	-	-	2	175
	-	-	168	-	-	15	182
	-	-	177	-	-	12	189
	-	-	180	-	-	2	183
	-	-	182	-	-	0	182
	-	-	183	-	-	18	201
	-	-	183	-	-	5	187
	-	-	183	-	-	37	220
	-	-	174	-	-	2	176
	-	-	160	-	-	15	174
	-	-	148	-	-	21	169
	-	-	137	-	-	44	181
1969	-	-	137	-	-	51	188
	-	-	137	-	-	1	138
	-	-	137	-	-	2	139
	-	-	137	-	-	7	144
	-	-	137	-	-	1	138
	-	-	137	-	-	25	162
	-	-	137	-	-	20	157
	-	-	91	-	-	3	95
	-	-	91	-	-	1	92
	-	-	91	-	-	42	133
	-	-	91	-	-	5	97
	-	-	91	-	-	14	105
1970	-	-	46	-	-	4	96
	-	-	46	-	-	101	146
	-	-	46	-	270	46	362
	-	-	46	-	230	11	287
	-	-	46	-	250	4	299
	-	-	46	-	330	1	377
	-	-	46	-	330	7	383
	-	-	-	-	289	1	290
	-	-	-	-	278	3	280
	-	-	-	-	375	3	378
	-	-	-	-	350	45	395
	-	-	-	-	200	5	205
1971	-	-	-	-	300	3	303
	-	-	-	-	350	2	352
	-	-	-	-	349	18	367
	-	-	-	-	281	0	281
	-	-	-	-	180	1	181
	-	-	-	-	340	44	384
	-	-	-	-	0	62	62
	-	-	-	-	0	11	11
	-	-	-	-	0	0	0
	-	-	-	-	0	79	79
	-	-	-	-	0	162	162
	-	-	-	-	0	12	12

SUOMEN PANKIN VELAT 1952-1992 RAHOITUSLAITOKSILLE

1952-1962 milj.vanhaa mk
1963-1992 milj.mk

	PÄIVÄ- TALLET.	MÄÄRÄAIK. TALLET.	VÄHIMM. VARANTOT (aik.kassav)	PÄÄOMAN- TUONTIT.	MUT VELAT	SHEKKI- TILIT	SUMMA
1972	-	-	-	-	0	71	71
	-	-	-	-	0	101	101
	-	-	-	-	0	53	53
	-	-	-	-	0	207	207
	-	-	-	-	0	74	74
	-	-	-	-	0	161	161
	-	-	-	-	0	347	347
	-	-	-	-	0	249	249
	-	-	-	-	0	388	388
	-	-	-	-	0	507	507
	-	-	-	-	0	312	312
	-	-	-	-	0	2	2
1973	-	-	-	-	0	18	18
	-	-	-	-	0	162	162
	-	-	-	-	0	16	16
	-	-	-	-	0	771	771
	-	-	-	-	0	26	26
	-	-	-	-	0	1	1
	-	-	-	-	0	156	156
	-	-	-	-	0	5	5
	-	-	-	-	0	199	199
	-	-	-	-	0	320	320
	-	-	-	-	0	67	67
	-	-	-	-	4	9	13
1974	-	-	-	-	0	1	1
	-	-	-	-	0	4	4
	-	-	-	-	0	78	78
	-	-	-	-	0	80	80
	-	-	-	-	0	3	3
	-	-	-	-	0	3	3
	-	-	-	-	0	43	43
	-	-	-	-	0	3	3
	-	-	-	-	0	9	9
	-	-	-	-	0	2	2
	-	-	-	-	0	1	1
	-	-	-	-	1	8	9
1975	-	-	-	-	23	4	27
	-	-	-	-	23	4	27
	-	-	-	-	41	3	44
	-	-	-	-	84	2	86
	-	-	-	-	134	3	137
	-	-	-	-	128	2	130
	-	-	-	-	120	3	123
	-	-	-	-	283	6	288
	-	-	-	-	274	3	277
	-	-	-	-	269	2	272
	-	-	-	-	2	3	5
	-	-	-	-	25	4	29
1976	269	-	-	-	1	6	276
	708	-	-	-	2	5	714
	834	-	-	-	9	2	845
	679	-	-	-	4	1	684
	549	-	-	-	2	2	553
	681	-	-	-	3	1	686
	790	-	-	-	4	3	796
	522	-	-	-	9	3	534
	778	-	-	-	5	2	785
	1002	-	-	-	4	3	1008
	783	-	-	-	3	5	791
	1137	-	-	-	2	4	1143

SUOMEN PANKIN VELAT 1952-1992 RAHOITUSLAITOKSILLE

1952-1962 milj.vanhaa mk
1963-1992 milj.mk

	PÄIVÄ- TALLET.	MÄÄRÄAIK. TALLET.	VÄHIMM. VARANTOT (aik.kassav)	PÄÄOMAN- TUONTIT.	MUUT VELAT	SHEKKI- TILIT	SUMMA
1977	1668	-	-	-	5	2	1675
	1864	-	-	-	1	2	1867
	1276	-	-	-	46	2	1324
	1050	-	-	-	11	4	1065
	574	-	-	-	258	3	834
	681	-	-	-	86	5	773
	706	-	-	-	91	5	802
	794	-	-	-	52	2	848
	766	-	-	-	245	5	1015
	1091	-	-	-	285	1	1377
	853	-	-	278	11	1	1143
	850	1	-	246	92	5	1194
1978	1528	-	-	245	127	1	1901
	2056	-	-	290	94	1	2441
	2034	-	-	278	27	2	2341
	1653	-	-	310	22	3	1988
	1781	-	-	353	89	1	2224
	1630	-	-	333	79	3	2044
	1623	-	-	357	51	1	2032
	1628	-	-	337	137	1	2103
	1298	-	-	431	2	1	1732
	1413	-	-	421	43	6	1883
	1821	-	-	404	50	1	2276
	2075	-	-	405	38	2	2520
1979	2573	-	-	533	47	2	3155
	3135	-	-	494	33	1	3663
	2138	-	-	351	10	1	2500
	2078	-	-	257	4	1	2340
	1589	-	115	234	4	2	1944
	1246	-	235	182	3	1	1666
	1104	-	482	111	3	4	1704
	1038	-	730	103	8	1	1880
	1334	-	989	92	2	8	2425
	1058	-	1232	140	3	1	2434
	836	-	1496	156	5	3	2496
	1131	-	1764	140	4	4	3043
1980	1376	-	2095	139	7	1	3618
	1370	-	2123	125	4	1	3623
	592	-	2267	148	10	2	3019
	519	-	2396	223	7	49	3193
	245	-	2562	176	7	2	2993
	502	-	2591	136	19	1	3249
	475	-	2649	292	20	4	3440
	780	-	2989	205	24	2	3999
	525	-	2982	182	29	4	3722
	595	-	3006	168	35	2	3807
	30	-	3022	203	48	1	3304
	290	-	3317	108	22	1	3738
1981	470	-	3461	121	89	1	4141
	975	-	3469	92	45	1	4582
	1610	-	3472	83	16	1	5182
	925	-	3055	76	20	1	4076
	1340	-	2783	66	19	5	4213
	1430	-	2347	123	14	1	3914
	1240	-	2396	120	12	1	3769
	1770	-	2429	106	23	1	4329
	1380	-	2464	244	27	32	4146
	780	-	2469	180	20	1	3450
	1430	-	2477	183	46	0	4136
	1080	-	2492	201	24	0	3797

SUOMEN PANKIN VELAT 1952-1992 RAHOITUSLAITOKSILLE

1952-1962 milj.vanhaa mk

1963-1992 milj.mk

	PÄIVÄ- TALLET.	MÄÄRÄAIK. TALLET.	VÄHIMM. VARANTOT (aik.kassav)	PÄÄOMAN- TUONTIT.	MUUT VELAT	SHEKKI- TILIT	SUMMA
1982	1380	-	2605	244	10	0	4239
	2020	-	2638	238	25	0	4922
	1590	-	2644	284	34	1	4553
	1600	-	2644	110	13	15	4382
	1420	-	2707	102	28	0	4257
	1640	-	2732	134	25	1	4532
	1042	-	2777	122	19	1	3961
	1260	-	2784	216	18	0	4277
	290	-	3095	198	22	5	3611
	39	-	3105	160	18	2	3325
	0	-	3128	214	40	5	3386
	1470	-	3132	177	5	6	4790
1983	1309	-	3254	69	42	32	4706
	1140	-	3294	60	25	43	4562
	710	-	3727	56	23	0	4516
	740	-	4128	56	47	0	4971
	1071	-	4772	186	73	0	6103
	1432	-	4889	134	52	18	6525
	1383	-	4948	60	59	3	6453
	1205	-	4948	28	5	0	6186
	2294	-	4994	28	32	5	7353
	2227	-	5015	28	48	0	7317
	998	-	5053	26	23	1	6100
	610	-	5039	35	26	2	5712
1984	2907	-	5250	12	6	6	8182
	2607	-	5327	11	21	18	7984
	3105	-	5710	95	28	16	8954
	4836	-	6142	98	42	50	11168
	3892	-	6432	99	76	193	10693
	3872	-	6480	58	81	7	10498
	3063	-	6604	59	78	70	9874
	4109	-	6670	59	79	13	10929
	2281	-	6734	50	71	15	9152
	3658	-	7385	51	85	4	11182
	4153	-	8029	701	75	15	12973
	2216	-	8697	745	74	147	11878
1985	5738	-	8798	754	65	6	15362
	5184	-	9241	756	101	17	15299
	5335	-	9452	710	90	7	15594
	5199	-	9501	713	80	42	15536
	4785	-	9577	686	93	41	15182
	5120	-	9686	700	104	34	15643
	4981	-	9878	652	98	7	15616
	4692	-	9928	656	92	0	15368
	5941	-	9983	632	85	3	16644
	5381	-	10019	617	106	68	16191
	3881	-	10097	34	91	21	14124
	1205	-	10222	639	87	0	12153
1986	1734	-	9828	631	106	0	12299
	2221	-	9556	599	98	0	12475
	1102	-	8942	614	116	0	10774
	1204	-	8846	631	90	0	10771
	477	-	8862	676	159	0	10174
	2098	-	8890	68	133	0	11190
	612	-	9030	67	128	0	9837
	253	-	9023	66	92	0	9433
	1886	-	8954	65	95	0	11000
	88	-	9052	21	93	0	9254
	931	-	9180	20	76	0	10208
	131	-	9270	255	73	0	9728

SUOMEN PANKIN VELAT 1952-1992 RAHOITUSLAITOKSILLE

1952-1962 milj.vanhaa mk
1963-1992 milj.mk

	PÄIVÄ- TALLET.	MÄÄRÄAIK. TALLET.	VÄHIMM. VARANTOT (aik.kassav)	PÄÄOMAN- TUONTIT.	MUUT VELAT	SHEKKI- TILIT	SUMMA
1987	798	-	9353	239	60	0	10450
	1337	1600	9356	241	65	0	12598
	548	3990	9597	236	83	-	14454
	198	5600	9734	231	59	-	15823
	872	4000	9975	235	61	-	15143
	95	1610	10118	0	98	0	11921
	148	-	10435	0	69	-	10651
	798	-	10335	0	50	-	11183
	243	-	10853	0	71	1	11168
	159	-	10984	0	46	-	11189
	1625	-	11024	0	41	-	12690
	757	-	10941	0	66	0	11765
1988	1297	-	11085	0	49	-	12431
	0	-	12084	0	60	-	12143
	36	-	13211	0	79	-	13326
	275	-	13778	0	86	1	14140
	752	-	15363	0	91	-	16206
	107	-	17040	0	65	-	17212
	661	-	17487	0	72	-	18220
	36	-	17612	0	51	0	17699
	90	-	17464	0	48	-	17602
	404	-	17328	0	53	-	17785
	57	-	18112	0	56	-	18225
	128	-	19039	0	80	-	19247
1989	83	-	20389	280	34	-	20787
	160	-	21328	220	36	-	21744
	109	-	22120	280	35	-	22544
	40	-	22195	310	35	-	22580
	0	-	22820	340	33	-	23193
	573	-	23500	360	34	-	24467
	739	-	24116	340	34	1	25229
	841	-	24639	310	35	-	25825
	208	-	25089	290	37	2	25625
	422	-	25377	270	37	-	26106
	252	-	25581	270	38	-	26141
	569	-	25506	190	38	-	26303
1990	3295	4710	25441	180	41	-	33667
	1373	12840	26068	150	40	-	40471
	8	2959	26465	150	37	-	29620
	154	-	26069	150	43	-	26415
	1019	-	22855	150	43	-	24067
	483	-	22750	150	41	-	23424
	495	-	22679	-	41	-	23214
	801	-	21999	-	41	-	22842
	541	-	21395	-	37	-	21973
	251	-	20877	-	32	-	21159
	1746	-	19878	-	29	-	21654
	418	-	17401	-	29	-	17848
1991	1300	-	17215	-	24	-	18539
	1607	-	15682	-	1	-	17290
	412	-	15740	-	1	-	16153
	451	-	15845	-	41	-	16336
	94	-	14700	-	1	-	14795
	2067	-	14161	-	1	-	16229
	1877	-	13546	-	1	-	15424
	1099	-	12707	-	5	-	13812
	13	-	11842	-	1	-	11857
	1	-	11047	-	1	-	11049
	1593	-	10276	-	1	-	11870
	2206	-	10361	-	0	-	12567

SUOMEN PANKIN VELAT 1952-1992 RAHOITUSLAITOKSILLE

1952-1962 milj.vanhaa mk
1963-1992 milj.mk

	PÄIVÄ- TALLET.	MÄÄRÄAIK. TALLET.	VÄHIMM. VARANTOT (aik.kassav)	PÄÄOMAN- TUONTIT.	MUUT VELAT	SHEKKI- TILIT	SUMMA
1992	654	-	9928	-	1	-	10582
	11	-	9891	-	1	-	9902
	232	-	9783	-	1	-	10017
	1997	-	9856	-	0	-	11854
	750	-	9851	-	1	-	10601
	155	-	9773	-	1	-	9929
	7507	-	9812	-	1	-	17320
	13406	-	9772	-	1	-	23179
	2171	-	9762	-	1	-	11934
	1082	-	10421	-	1	-	11504
	39	-	11900	-	3	-	11941
	2135	4700	13165	-	0	-	20000

LIITE 5

Suomen Pankin velat yleisölle 1952-1992

1952-1962, miljoonaa vanhaa markkaa

1963-1992, miljoonaa markkaa

100 mk 1962 = 1 mk 1963

SUOMEN PANKIN VELAT 1952-1992 YLEISÖLLE

1952-1962 milj. vanhaa mk

1963-1992 milj. mk

	SUHDANNE- TALLET.	TUONTI- JA VIENTIT.	INVEST. TALLET.	PÄÄOMAN- TUONTIT.	SHTILIT JA MUUT	SUMMA
1952	-	-	-	-	4000	4000
	-	-	-	-	11400	11400
	-	-	-	-	8530	8530
	-	-	-	-	9000	9000
	-	-	-	-	3000	3000
	-	-	-	-	18000	18000
	-	-	-	-	1370	1370
	-	-	-	-	12566	12566
	-	-	-	-	8403	8403
	-	-	-	-	13000	13000
	-	-	-	-	14535	14535
	-	-	-	-	8000	8000
1953	-	-	-	-	20000	20000
	-	-	-	-	1600	1600
	-	-	-	-	1448	1448
	-	-	-	-	0	0
	-	-	-	-	200	200
	-	-	-	-	0	0
	-	-	-	-	0	0
	-	-	-	-	0	0
	-	-	-	-	2577	2577
	-	-	-	-	0	0
	-	-	-	-	0	0
	-	-	-	-	0	0
	-	-	-	-	17870	17870
1954	-	-	-	-	0	0
	-	-	-	-	0	0
	-	-	-	-	0	0
	-	-	-	-	268	268
	-	-	-	-	0	0
	-	-	-	-	0	0
	-	-	-	-	0	0
	-	-	-	-	1689	1689
	-	-	-	-	3478	3478
	-	-	-	-	4396	4396
	-	-	-	-	4845	4845
	-	-	-	-	690	690
1955	-	-	-	-	270	270
	-	-	-	-	220	220
	-	-	-	-	270	270
	-	-	-	-	320	320
	-	-	-	-	410	410
	-	-	-	-	370	370
	-	-	-	-	8610	8610
	-	-	-	-	20320	20320
	-	-	-	-	33440	33440
	-	-	-	-	41830	41830
	-	-	-	-	53230	53230
	-	-	-	-	67320	67320
1956	-	-	-	-	77090	77090
	-	-	-	-	80820	80820
	-	-	-	-	84190	84190
	-	-	-	-	88950	88950
	-	-	-	-	95270	95270
	-	-	-	-	97110	97110
	-	-	-	-	98980	98980
	-	-	-	-	94670	94670
	-	-	-	-	50390	50390
	-	-	-	-	47120	47120
	-	-	-	-	46870	46870
	-	-	-	-	44930	44930

SUOMEN PANKIN VELAT 1952-1992 YLEISÖLLE

1952-1962 milj. vanhaa mk
1963-1992 milj. mk

	SUHDANNE- TALLET.	TUONTI- JA VIENTIT.	INVEST. TALLET.	PÄÄOMAN- TUONTIT.	SHTILIT JA MUUT	SUMMA
1957	-	-	-	-	3210	3210
	-	-	-	-	2010	2010
	-	-	-	-	1970	1970
	-	-	-	-	1020	1020
	-	-	-	-	2600	2600
	-	-	-	-	1340	1340
	-	-	-	-	1520	1520
	-	-	-	-	4340	4340
	-	-	-	-	1190	1190
	-	-	-	-	1300	1300
	-	-	-	-	1340	1340
1958	-	-	-	-	1890	1890
	-	-	-	-	8670	8670
	-	-	-	-	2130	2130
	-	-	-	-	2030	2030
	-	-	-	-	1960	1960
	-	-	-	-	3570	3570
	-	-	-	-	2790	2790
	-	-	-	-	3850	3850
	-	-	-	-	2030	2030
	-	-	-	-	3190	3190
	-	-	-	-	2430	2430
	-	-	-	-	3470	3470
1959	-	-	-	-	2930	2930
	-	-	-	-	5090	5090
	-	-	-	-	1200	1200
	-	-	-	-	2830	2830
	-	-	-	-	3460	3460
	-	-	-	-	1840	1840
	-	-	-	-	3000	3000
	-	-	-	-	4280	4280
	-	-	-	-	1860	1860
	-	-	-	-	6130	6130
	-	-	-	-	3780	3780
	-	-	-	-	3010	3010
1960	-	-	-	-	2330	2330
	-	-	-	-	5700	5700
	-	-	-	-	2170	2170
	-	-	-	-	2780	2780
	-	-	-	-	1990	1990
	-	-	-	-	2870	2870
	-	-	-	-	4160	4160
	-	-	-	-	3210	3210
	-	-	-	-	4890	4890
	-	-	-	-	5170	5170
	-	-	-	-	3410	3410
	-	-	-	-	3330	3330
1961	-	-	-	-	3500	3500
	-	-	-	-	9350	9350
	-	-	-	-	3260	3260
	-	-	-	-	2530	2530
	-	-	-	-	2350	2350
	-	-	-	-	4120	4120
	-	-	-	-	3780	3780
	-	-	-	-	2030	2030
	-	-	-	-	3660	3660
	-	-	-	-	2960	2960
	-	-	-	-	3500	3500
	-	-	-	-	4880	4880
	-	-	-	-	1840	1840

SUOMEN PANKIN VELAT 1952-1992 YLEISÖLLE

1952-1962 milj. vanhaa mk

1963-1992 milj. mk

	SUHDANNE- TALLET.	TUONTI- JA VIENTIT.	INVEST. TALLET.	PÄÄOMAN- TUONTIT.	SHTILIT JA MUUT	SUMMA
1962	-	-	-	-	1940	1940
	-	-	-	-	1870	1870
	-	-	-	-	1970	1970
	-	-	-	-	2100	2100
	-	-	-	-	2110	2110
	-	-	-	-	2250	2250
	-	-	-	-	4820	4820
	-	-	-	-	2060	2060
	-	-	-	-	1450	1450
	-	-	-	-	810	810
	-	-	-	-	1550	1550
	-	-	-	-	810	810
	1963	-	-	-	-	1
-		-	-	-	1	1
-		-	-	-	1	1
-		-	-	-	1	1
-		-	-	-	1	1
-		-	-	-	1	1
-		-	-	-	1	1
-		-	-	-	1	1
-		-	-	-	1	1
-		-	-	-	1	1
-		-	-	-	1	1
-		-	-	-	1	1
-		-	-	-	1	1
-		-	-	-	1	1
-		-	-	-	1	1
1964		-	-	-	-	0
	-	-	-	-	1	1
	-	-	-	-	1	1
	-	-	-	-	0	0
	-	-	-	-	0	0
	-	-	-	-	1	1
	-	-	-	-	1	1
	-	-	-	-	1	1
	-	-	-	-	1	1
	-	-	-	-	3	3
1965	-	-	-	-	0	0
	-	-	-	-	1	1
	-	-	11	-	1	11
	-	-	11	-	1	11
	-	-	11	-	1	11
	-	-	11	-	1	11
	-	-	11	-	1	12
	-	-	11	-	1	12
	-	-	11	-	2	12
	-	-	11	-	1	12
	-	-	11	-	3	13
	-	-	11	-	2	12
	-	-	11	-	1	12
	-	-	11	-	1	12
1966	-	-	39	-	1	40
	-	-	36	-	3	39
	-	-	36	-	2	38
	-	-	34	-	2	36
	-	-	32	-	2	34
	-	-	32	-	1	33
	-	-	32	-	2	34
	-	-	32	-	1	33
	-	-	32	-	2	34
	-	-	27	-	1	28
	-	-	24	-	2	26
-	-	24	-	3	27	

SUOMEN PANKIN VELAT 1952-1992 YLEISÖLLE

1952-1962 milj. vanhaa mk

1963-1992 milj. mk

	SUHDANNE- TALLET.	TUONTI- JA VIENTIT.	INVEST. TALLET.	PÄÄOMAN- TUONTIT.	SHTILIT JA MUUT	SUMMA
1967	-	-	31	-	2	32
	-	-	31	-	2	32
	-	-	34	-	2	36
	-	-	35	-	1	37
	-	-	35	-	1	37
	-	-	34	-	1	36
	-	-	32	-	1	33
	-	-	32	-	2	34
	-	-	32	-	2	34
	-	-	32	-	1	34
	-	-	32	-	2	34
1968	-	-	32	-	2	34
	-	-	30	-	2	32
	-	-	30	-	2	32
	-	-	31	-	2	33
	-	-	33	-	1	35
	-	-	33	-	2	35
	-	-	28	-	1	29
	-	-	28	-	2	29
	-	-	26	-	1	27
	-	-	25	-	2	27
	-	-	25	-	2	27
	-	-	23	-	2	25
	-	-	23	-	2	25
1969	-	-	19	-	3	22
	-	-	18	-	3	21
	-	-	16	-	3	20
	-	-	16	-	2	18
	-	-	15	-	2	17
	-	-	15	-	2	17
	-	-	15	-	1	16
	-	-	14	-	1	16
	-	-	14	-	1	16
	-	-	14	-	2	16
	-	-	14	-	1	15
	-	-	13	-	1	14
1970	116	-	29	-	1	147
	117	-	36	-	1	153
	125	-	42	-	1	169
	139	-	56	-	2	196
	141	-	62	-	3	206
	141	-	64	-	4	208
	164	-	70	-	4	238
	177	-	71	-	5	252
	180	-	73	-	7	259
	208	-	87	-	6	301
	217	-	91	-	5	313
	218	-	93	-	6	317
1971	245	-	97	-	6	348
	245	-	99	-	6	350
	245	-	111	-	7	364
	245	-	112	-	5	363
	245	-	112	-	6	363
	245	-	113	-	8	367
	245	-	114	-	7	366
	245	-	114	-	7	367
	245	-	119	-	7	371
	233	-	114	-	5	352
	217	-	113	-	3	332
	184	-	110	-	75	369

SUOMEN PANKIN VELAT 1952-1992 YLEISÖLLE

1952-1962 milj. vanhaa mk

1963-1992 milj. mk

	SUHDANNE- TALLET.	TUONTI- JA VIENTIT.	INVEST. TALLET.	PÄÄOMAN- TUONTIT.	SHTILIT JA MUUT	SUMMA
1972	184	-	108	-	75	367
	184	-	97	-	72	353
	123	-	94	-	65	281
	123	-	90	-	61	274
	123	-	77	-	57	257
	62	-	71	-	53	185
	61	-	67	-	49	178
	61	-	60	-	45	166
	-	-	57	-	35	92
	-	-	50	-	32	82
	-	-	47	-	29	76
	-	-	38	-	24	62
1973	-	-	33	-	25	58
	-	-	29	-	24	53
	-	-	19	-	26	45
	-	-	14	-	25	39
	-	-	12	-	24	36
	-	-	11	-	24	35
	-	-	5	-	23	28
	-	10	5	172	17	203
	-	10	5	266	18	298
	-	5	4	264	16	289
	-	8	4	222	16	250
	-	6	5	208	21	239
1974	-	10	6	193	16	225
	-	16	6	177	17	215
	-	17	18	163	19	216
	-	7	18	188	17	230
	-	8	21	175	15	217
	-	8	24	162	14	208
	-	5	26	158	11	199
	-	7	27	146	11	189
	-	4	28	127	10	168
	40	4	29	117	16	205
	50	9	29	113	9	210
	50	6	34	98	7	194
1975	76	11	35	89	19	230
	110	8	36	175	7	336
	120	9	62	189	8	388
	120	8	63	216	7	414
	120	4	65	244	12	445
	1	7	66	292	9	375
	0	5	67	344	6	422
	-	6	67	225	6	303
	-	5	69	320	6	400
	-	4	69	330	9	413
	-	6	70	448	7	531
	-	8	73	450	8	538
1976	-	8	67	460	5	540
	-	8	66	470	5	549
	-	8	69	345	5	427
	-	8	68	441	6	523
	-	2	67	415	4	488
	-	2	66	341	3	413
	-	2	63	302	8	376
	-	3	63	232	5	302
	-	4	62	120	4	190
	-	2	63	230	3	298
	-	3	59	247	45	353
	-	7	58	242	4	310

SUOMEN PANKIN VELAT 1952-1992 YLEISÖLLE

1952-1962 milj. vanhaa mk
1963-1992 milj. mk

	SUHDANNE- TALLET.	TUONTI- JA VIENTIT.	INVEST. TALLET.	PÄÄOMAN- TUONTIT.	SHTILIT JA MUUT	SUMMA
1977	-	3	53	187	2	246
	-	4	54	291	6	354
	-	6	58	243	2	308
	-	13	54	201	5	273
	-	9	51	202	2	264
	-	9	48	172	2	231
	-	12	48	171	1	233
	-	13	44	203	1	261
	-	14	43	209	1	267
	-	12	40	246	8	306
	-	18	37	180	2	237
	-	19	36	181	8	243
1978	-	19	34	184	3	240
	-	16	33	279	3	332
	-	12	40	333	5	390
	-	12	40	336	2	389
	-	13	39	362	1	415
	-	10	38	337	0	386
	-	8	46	245	3	302
	-	8	46	448	2	504
	-	10	46	313	1	370
	-	9	39	292	1	340
	-	5	37	305	8	355
	-	6	32	303	9	351
1979	-	6	32	308	9	355
	-	5	30	297	7	340
	-	3	41	290	5	339
	-	2	44	293	4	343
	-	1	52	380	2	435
	-	1	111	287	2	401
	-	1	117	282	1	401
	-	1	120	282	4	407
	-	1	126	358	8	493
	-	1	131	357	2	490
	-	1	133	321	1	456
	-	2	133	254	14	402
1980	-	4	137	254	3	398
	-	2	144	329	2	477
	-	2	207	337	3	548
	-	2	230	329	2	563
	-	3	267	325	2	596
	-	3	470	321	1	795
	-	7	530	323	4	864
	-	22	571	260	2	855
	-	53	636	261	2	952
	-	72	684	181	26	963
	-	91	694	116	13	913
	-	114	717	83	68	981
1981	-	136	756	63	7	961
	-	154	768	59	3	984
	-	180	813	38	3	1034
	-	195	853	40	1	1089
	-	207	893	0	1	1100
	-	213	1252	0	0	1465
	-	212	1315	0	1	1528
	-	213	1351	0	1	1565
	-	207	1400	0	2	1609
	-	207	1414	0	1	1622
	-	9	1415	0	1	1425
	-	7	1425	0	1	1433

SUOMEN PANKIN VELAT 1952-1992 YLEISÖLLE

1952-1962 milj. vanhaa mk
1963-1992 milj. mk

	SUHDANNE- TALLET.	TUONTI- JA VIENTIT.	INVEST. TALLET.	PÄÄOMAN- TUONTIT.	SHTILIT JA MUUT	SUMMA
1982	-	6	1409	0	4	1419
	-	6	1392	188	3	1588
	-	7	1239	183	3	1431
	-	6	1251	188	18	1464
	-	6	1204	184	2	1396
	-	8	1436	185	2	1631
	-	7	1491	337	3	1838
	-	8	1485	183	3	1679
	-	9	1485	184	4	1682
	-	9	1469	201	0	1679
	-	4	1441	218	5	1668
	-	5	1416	265	1	1687
1983	-	5	1381	267	26	1678
	-	5	1323	230	3	1562
	-	5	1300	413	2	1719
	-	6	1271	409	2	1688
	-	6	1242	410	1	1659
	-	6	1393	414	0	1813
	-	6	1428	467	0	1901
	-	6	1448	496	0	1951
	-	10	1431	508	3	1953
	-	11	1416	512	1	1941
	-	11	1380	520	0	1911
1984	-	11	1290	531	0	1832
	-	11	1238	402	4	1655
	-	11	1255	728	4	1998
	-	15	1266	732	2	2015
	-	8	1288	1186	1	2482
	-	3	1329	1090	0	2421
	-	3	1679	1230	0	2912
	-	3	1804	1234	0	3041
	-	3	1863	1151	3	3020
	-	4	1974	1092	1	3072
	-	4	2065	848	1	2918
	-	5	2072	752	4	2833
	-	6	2127	668	13	2814
1985	-	3	2144	676	2	2825
	-	3	2184	932	1	3120
	-	3	2362	903	4	3271
	-	3	2523	891	0	3416
	-	2	2668	739	1	3410
	-	2	3389	676	1	4069
	-	3	3749	646	1	4400
	-	3	3771	428	1	4202
	-	3	3817	434	0	4255
	-	3	3827	432	8	4270
	-	3	3819	429	1	4252
	-	2	3841	424	0	4267
1986	-	2	3832	750	2	4585
	-	2	3824	604	2	4431
	-	1	3847	597	6	4451
	-	1	3903	896	8	4808
	-	1	3938	424	0	4363
	-	1	4662	205	3	4871
	-	1	4735	207	8	4951
	-	1	4792	201	2	4996
	-	1	4847	170	9	5026
	-	1	4798	334	5	5138
	-	1	4715	340	2	5057
	-	1	4671	336	11	5019

SUOMEN PANKIN VELAT 1952-1992 YLEISÖLLE

1952-1962 milj. vanhaa mk

1963-1992 milj. mk

	SUHDANNE- TALLET.	TUONTI- JA VIENTIT.	INVEST. TALLET.	PÄÄOMAN- TUONTIT.	SHTILIT JA MUUT	SUMMA
1987	-	1	4606	333	3	4943
	-	1	4538	328	2	4868
	-	1	4437	331	2	4770
	-	1	4341	343	3	4688
	-	1	4263	212	6	4482
	-	1	4747	208	2	4957
	-	1	4830	212	14	5057
	-	1	4818	203	10	5031
	-	0	4864	207	9	5080
	-	0	4810	206	12	5028
	-	0	4793	205	10	5009
	-	0	4799	209	2	5009
1988	-	0	4795	209	19	5024
	-	0	4779	238	6	5023
	-	0	4731	260	4	4995
	-	0	5095	276	18	5390
	-	0	5246	302	12	5560
	-	0	5828	322	3	6152
	-	0	6086	329	9	6425
	-	0	6200	328	9	6538
	-	0	6254	338	9	6601
	-	0	6337	332	16	6685
	-	0	6338	336	10	6685
	-	0	6447	349	1	6797
1989	-	0	6470	354	13	6836
	-	0	6540	381	0	6921
	-	0	6506	405	0	6911
	-	0	6726	428	0	7154
	-	0	6953	432	0	7385
	-	0	9289	483	0	9773
	-	0	10137	517	0	10654
	-	0	10234	564	0	10799
	-	0	10258	567	0	10826
	-	0	10230	575	0	10806
	-	0	10212	585	0	10797
	-	-	10228	583	-	10810
1990	-	-	10104	556	-	10661
	-	-	10115	552	-	10667
	-	-	10129	488	-	10617
	-	-	10227	465	-	10692
	-	-	10121	479	-	10600
	-	-	10436	-	-	10436
	-	-	10375	-	-	10375
	-	-	10465	-	-	10465
	-	-	10439	-	-	10439
	-	-	10105	-	-	10105
	-	-	10003	-	-	10003
	-	-	9925	-	-	9925
1991	-	-	9531	-	-	9531
	-	-	9427	-	-	9427
	-	-	9171	-	-	9171
	-	-	8794	-	-	8794
	-	-	8282	-	-	8282
	-	-	8396	-	-	8396
	-	-	8280	-	-	8280
	-	-	8198	-	-	8198
	-	-	8177	-	-	8177
	-	-	8097	-	3	8100
	-	-	7661	-	-	7661
	-	-	7057	-	-	7057

SUOMEN PANKIN VELAT 1952-1992 YLEISÖLLE

1952-1962 milj. vanhaa mk
1963-1992 milj. mk

	SUHDANNE- TALLET.	TUONTI- JA VIENTIT.	INVEST. TALLET.	PÄÄOMAN- TUONTIT.	SHTILIT JA MUUT	SUMMA
1992	-	-	6177	-	-	6177
	-	-	5738	-	-	5738
	-	-	5490	-	-	5490
	-	-	4726	-	-	4726
	-	-	4488	-	-	4488
	-	-	4734	-	-	4734
	-	-	4563	-	0	4563
	-	-	4238	-	-	4238
	-	-	4123	-	-	4123
	-	-	4026	-	1	4027
	-	-	3949	-	-	3949
	-	-	3362	-	-	3362

LIITE 6

Suomen Pankin velat julkisella sektorille 1952-1992

1952-1962, miljoonaa vanhaa markkaa

1963-1992, miljoonaa markkaa

100 mk 1962 = 1 mk 1963

SUOMEN PANKIN VELAT 1952-1992 JULKISELLE SEKTORILLE

1952-1952 milj.vanhaa mk

1962-1992 milj.mk

	SHEKKI- TILIT	KASSAV. JA ELÄKER.T.	SUHDANNE- RAH.TALL.	TUONTI- TALL.	MUUT	KUNNAT	SUMMA
1957	64200	-	-	-	23100	-	87300
	41030	-	-	-	23100	-	64130
	114140	-	-	-	23100	-	137240
	54660	-	-	-	23100	-	77760
	42100	-	-	-	23100	-	65200
	105430	-	-	-	23100	-	128530
	37990	-	-	-	23100	-	61090
	41480	-	-	-	23100	-	64580
	64060	-	-	-	32140	-	96200
	40080	-	-	-	33190	-	73270
	60410	-	-	-	43530	-	103940
	51450	-	-	-	39650	-	91100
1958	84620	-	-	-	42930	-	127550
	79160	-	-	-	38020	-	117180
	98890	-	-	-	47260	-	146150
	99820	-	-	-	43520	-	143340
	61550	-	-	-	58350	-	119900
	129320	-	-	-	73480	-	202800
	114640	-	-	-	85610	-	200250
	69410	-	-	-	94970	-	164380
	109530	-	-	-	102730	-	212260
	86200	-	-	-	106130	-	192330
	53710	-	-	-	102160	-	155870
	71460	-	-	-	95020	-	166480
1959	63180	-	-	-	92870	-	156050
	52710	-	-	-	87400	-	140110
	103560	-	-	-	84550	-	188110
	80330	-	-	-	64660	-	144990
	47720	-	-	-	47270	-	94990
	111770	-	-	-	43890	-	155660
	84150	-	-	-	40840	-	124990
	62360	-	-	-	36850	-	99210
	110280	-	-	-	34470	-	144750
	76430	-	-	-	33740	-	110170
	102010	-	-	-	33080	-	135090
	64180	-	-	-	30290	-	94470
1960	116250	-	-	-	29550	-	145800
	72380	-	-	-	26780	-	99160
	33880	-	-	-	20410	-	54290
	92510	-	-	-	17340	-	109850
	48080	-	-	-	15650	-	63730
	81290	-	-	-	13440	-	94730
	91070	-	-	-	12240	-	103310
	118510	-	-	-	11200	-	129710
	102540	-	-	-	10190	-	112730
	114140	-	-	-	5360	-	119500
	86320	-	-	-	3590	-	89910
	61870	-	-	-	3430	-	65300
1961	22390	-	-	-	3310	-	25700
	64950	-	-	-	3310	-	68260
	31700	-	-	-	3160	-	34860
	110920	-	-	-	2710	-	113630
	74230	-	-	-	2710	-	76940
	97380	-	-	-	2710	-	100090
	110140	-	-	-	1710	-	111850
	93450	-	-	-	1710	-	95160
	49120	-	-	-	1710	-	50830
	131730	-	-	-	1710	-	133440
	40220	-	-	-	1420	-	41640
	1080	-	-	-	1140	-	2220

SUOMEN PANKIN VELAT 1952-1992 JULKISELLE SEKTORILLE

1952-1952 milj.vanhaa mk
1962-1992 milj.mk

	SHEKKI- TILIT	KASSAV. JA ELÄKERT.	SUHDANNE- RAH.TALL.	TUONTI- TALL.	MUUT	KUNNAT	SUMMA
1962	70280	-	-	-	1140	-	71420
	58980	-	-	-	1140	-	60120
	27760	-	-	-	1140	-	28900
	68530	-	-	-	1140	-	69670
	5030	-	-	-	1140	-	6170
	37180	-	-	-	1140	-	38320
	62570	-	-	-	1140	-	63710
	48290	-	-	-	1140	-	49430
	25630	-	-	-	1140	-	26770
	82640	-	-	-	1140	-	83780
	13990	-	-	-	1140	-	15130
	5480	-	-	-	1140	-	6620
1963	10	-	-	-	1	-	11
	0	-	-	-	1	-	1
	0	-	-	-	1	-	1
	1	-	-	-	1	-	2
	0	-	-	-	1	-	1
	1	-	-	-	1	-	2
	12	-	-	-	1	-	13
	47	-	-	-	1	-	48
	0	-	-	-	1	-	1
	0	-	-	-	1	-	2
	1	-	-	-	1	-	2
	0	-	-	-	1	-	1
1964	0	-	-	-	1	-	1
	0	-	-	-	1	-	1
	5	-	-	-	1	-	6
	12	-	-	-	1	-	13
	0	-	-	-	1	-	1
	5	-	-	-	1	-	6
	1	-	-	-	1	-	2
	3	-	-	-	1	-	4
	4	-	-	-	1	-	5
	8	-	-	-	1	-	9
	5	-	-	-	1	-	6
	5	-	-	-	1	-	6
1965	2	-	-	-	1	-	4
	1	-	-	-	1	-	3
	0	-	-	-	1	-	1
	2	-	-	-	1	-	3
	0	-	-	-	1	-	1
	29	-	-	-	1	-	30
	1	-	-	-	1	-	3
	6	-	-	-	1	-	7
	15	-	-	-	1	-	16
	12	-	-	-	1	-	13
	1	-	-	-	1	-	2
	1	-	-	-	1	-	2
1966	2	-	-	-	1	-	3
	2	-	-	-	1	-	4
	0	-	-	-	1	-	2
	7	-	-	-	1	-	8
	1	-	-	-	1	-	2
	0	-	-	-	1	-	1
	1	-	-	-	1	-	2
	3	-	-	-	1	-	4
	3	-	-	-	1	-	4
	3	-	-	-	1	-	5
	4	-	-	-	1	-	5
	40	-	-	-	1	-	41

SUOMEN PANKIN VELAT 1952-1992 JULKISELLE SEKTORILLE

1952-1952 milj.vanhaa mk
1962-1992 milj.mk

	SHEKKI- TILIT	KASSAV. JA ELÄKER.T.	SUHDANNE- RAH.TALL.	TUONTI- TALL.	MUUT	KUNNAT	SUMMA
1967	1	-	-	-	1	-	2
	0	-	-	-	1	-	1
	2	-	-	-	1	-	4
	1	-	-	-	1	-	2
	5	-	-	-	1	-	6
	2	-	-	-	1	-	3
	5	-	-	-	1	-	6
	24	-	-	-	1	-	25
	1	-	-	-	1	-	2
	11	-	-	-	1	-	12
	18	-	-	-	2	-	21
	4	-	-	-	15	-	19
1968	0	-	-	-	64	-	64
	3	-	-	-	118	-	121
	9	-	-	-	164	-	174
	3	-	-	-	201	-	204
	1	-	-	-	250	-	250
	0	-	-	-	277	-	277
	3	-	-	-	277	-	280
	0	-	-	-	297	-	297
	1	-	-	-	329	-	330
	11	-	-	-	351	-	362
	2	-	-	-	359	-	361
	3	-	-	-	361	-	364
1969	1	-	-	-	379	-	379
	3	-	-	-	365	-	368
	2	-	-	-	367	-	369
	10	-	-	-	370	-	380
	1	-	-	-	350	-	351
	5	-	-	-	284	-	289
	19	-	-	-	284	-	303
	7	-	-	-	281	-	287
	1	-	-	-	265	-	266
	3	-	-	-	238	-	241
	3	-	-	-	225	-	228
	4	-	-	-	196	-	200
1970	1	-	-	-	187	-	188
	18	-	-	-	185	-	203
	12	-	-	-	175	-	187
	7	-	-	-	170	-	176
	1	-	-	-	167	-	168
	1	-	-	-	163	-	164
	2	-	-	-	160	-	161
	1	-	-	-	149	-	150
	3	-	-	-	147	-	150
	70	-	-	-	141	-	212
	62	-	-	-	137	-	199
	2	-	-	-	118	-	120
1971	2	-	-	-	126	-	128
	4	-	-	-	124	-	127
	14	-	-	-	123	-	138
	2	-	-	-	124	-	125
	1	-	-	-	150	-	151
	23	-	-	-	150	-	173
	43	-	-	-	143	-	186
	14	-	-	-	182	-	197
	0	-	-	-	181	-	181
	22	-	-	-	176	-	198
	39	-	-	-	174	-	213
	2	-	9	-	129	-	140

SUOMEN PANKIN VELAT 1952-1992 JULKISELLE SEKTORILLE

1952-1952 milj.vanhaa mk

1962-1992 milj.mk

	SHEKKI- TILIT	KASSAV. JA ELÄKER.T.	SUHDANNE- RAH.TALL.	TUONTI- TALL.	MUUT	KUNNAT	SUMMA
1972	17	-	9	-	129	-	155
	26	-	9	-	108	-	142
	30	-	8	-	113	-	150
	37	-	8	-	98	-	142
	33	-	10	-	93	-	135
	36	-	10	-	85	-	130
	35	-	10	-	77	-	122
	43	-	10	-	73	-	126
	48	-	2	-	66	-	116
	43	-	2	-	56	-	101
	47	-	2	-	50	-	99
	1	-	4	-	44	-	49
1973	43	-	4	-	41	-	88
	47	-	4	-	35	-	86
	41	-	4	-	33	-	78
	46	-	4	-	32	-	81
	41	-	4	-	31	-	76
	5	-	4	-	30	-	39
	44	-	4	-	29	-	77
	29	-	4	-	29	-	62
	50	-	4	-	27	-	80
	49	-	4	-	26	-	79
	50	-	504	-	26	-	580
	2	-	509	-	23	-	535
1974	1	-	509	-	24	-	533
	3	-	509	-	21	-	533
	49	-	509	-	20	-	578
	51	-	509	-	22	-	581
	5	-	509	-	21	-	535
	1	-	509	-	21	-	531
	48	-	509	-	20	-	577
	4	-	509	-	19	-	532
	43	-	509	-	14	-	566
	2	-	509	-	13	-	524
	2	-	509	-	11	-	522
	7	-	543	-	10	-	560
1975	4	-	543	-	8	-	555
	4	-	543	-	4	-	551
	8	-	543	-	2	-	553
	3	-	543	2	2	-	551
	2	-	543	9	2	-	556
	3	-	388	119	2	-	512
	0	-	300	416	2	-	718
	3	-	237	629	2	-	871
	1	-	174	843	1	-	1019
	7	-	150	1032	1	-	1189
	3	-	150	1222	8	-	1382
	2	-	155	1135	9	-	1301
1976	6	-	55	1248	8	-	1317
	0	-	55	1309	17	-	1380
	0	-	55	1378	32	-	1465
	1	-	55	1296	39	-	1390
	0	-	55	1267	38	-	1360
	0	-	55	1208	58	-	1320
	0	-	55	1115	57	-	1227
	0	-	55	1128	80	-	1263
	0	-	55	1053	80	-	1188
	1	-	55	995	80	-	1130
	0	-	55	1081	79	-	1215
	3	-	59	973	99	-	1133

SUOMEN PANKIN VELAT 1952-1992 JULKISELLE SEKTORILLE

1952-1952 milj.vanhaa mk
1962-1992 milj.mk

	SHEKKI- TILIT	KASSAV. JA ELÄKERT.	SUHDANNE- RAH.TALL.	TUONTI- TALL.	MUUT	KUNNAT	SUMMA
1977	0	-	38	847	93	-	978
	0	-	34	747	93	-	874
	0	-	34	572	134	-	740
	0	-	34	345	134	-	513
	0	-	34	209	339	-	582
	1	-	34	93	303	-	430
	0	-	34	7	349	-	390
	1	-	34	2	319	-	356
	0	-	34	1	311	-	346
	0	-	34	1	255	-	290
	0	-	34	1	376	-	411
	2	-	36	0	293	-	331
1978	1	-	36	0	284	-	321
	0	-	38	0	260	-	299
	1	-	38	0	250	-	289
	0	-	38	0	252	-	290
	0	-	38	0	192	-	230
	0	-	38	0	185	-	223
	1	-	38	0	165	-	204
	1	-	38	0	164	-	203
	0	-	38	0	162	-	200
	2	-	38	-	152	-	192
	0	-	38	-	101	-	139
	2	-	40	-	72	-	114
1979	0	-	40	-	23	51	114
	0	-	40	-	23	51	114
	0	-	40	-	22	51	113
	0	-	40	-	21	52	113
	0	-	40	-	21	51	112
	0	-	40	-	1	-	42
	1	-	40	-	332	-	374
	0	-	40	-	333	-	373
	1	-	40	-	322	-	364
	0	-	40	-	331	18	389
	0	-	40	-	323	18	381
	2	-	42	-	325	18	387
1980	1	-	42	-	7	18	68
	0	-	42	-	0	17	60
	1	-	42	-	3	16	63
	9	-	42	-	2	-	53
	1	-	42	-	2	-	45
	1	-	42	-	1	-	44
	1	-	42	-	1	-	44
	0	-	42	-	0	-	43
	0	-	42	-	0	-	43
	1	-	42	-	0	-	44
	1	-	42	-	31	-	74
	2	-	545	-	44	-	591
1981	1	-	545	-	86	-	631
	1	-	545	-	101	-	647
	1	-	545	-	111	-	656
	1	-	545	-	122	-	667
	0	-	545	-	136	-	681
	0	-	545	-	151	-	696
	1	-	545	-	185	-	731
	0	-	545	-	201	-	747
	0	-	545	-	182	-	727
	0	-	545	-	153	-	698
	1	-	545	-	154	-	700
	1	-	433	-	144	-	578

SUOMEN PANKIN VELAT 1952-1992 JULKISELLE SEKTORILLE

1952-1992 milj.vanhaa mk
1962-1992 milj.mk

	SHEKKI- TILIT	KASSAV. JA ELÄKERT.	SUHDANNE- RAH.TALL.	TUONTI- TALL.	MUUT	KUNNAT	SUMMA
1982	0	-	387	-	47	-	434
	0	-	387	-	48	-	435
	1	-	117	-	94	-	211
	1	-	117	-	78	-	195
	0	-	117	-	54	-	171
	1	-	64	-	10	68	142
	0	-	64	-	31	68	163
	0	-	64	-	16	68	147
	1	-	64	-	0	43	107
	0	-	64	-	0	48	112
	1	-	0	-	0	49	50
	1	-	0	-	0	49	50
1983	0	-	0	-	0	-	0
	0	-	0	-	0	-	0
	1	-	0	-	0	-	1
	1	-	0	-	0	-	1
	1	-	0	-	0	-	1
	1	-	0	-	0	-	1
	1	-	0	-	0	-	1
	0	-	0	-	0	-	1
	0	-	0	-	0	-	0
	1	-	0	-	2500	-	2501
	0	-	0	-	3000	-	3001
1984	0	-	0	-	512	-	512
	0	-	0	-	812	-	812
	0	-	0	-	1313	-	1313
	0	-	0	-	617	-	617
	0	-	0	-	822	-	822
	0	-	0	-	1026	-	1026
	1	-	0	-	1819	-	1820
	1	-	0	-	1229	-	1230
	0	-	0	-	1538	-	1538
	0	-	0	-	1552	-	1552
	1	-	0	-	2264	-	2265
	1	-	0	-	4276	-	4277
1985	1	-	0	-	1285	-	1286
	1	-	0	-	2893	-	2894
	0	-	0	-	1499	-	1500
	0	-	0	-	1511	-	1511
	1	-	0	-	1200	-	1201
	0	-	0	-	858	-	859
	0	-	0	-	1658	-	1658
	0	-	0	-	1558	-	1558
	0	-	0	-	1558	-	1558
	1	-	0	-	1558	-	1559
	0	-	0	-	4400	-	4401
	0	-	0	-	4300	-	4301
1986	1	-	0	-	1013	-	1014
	0	-	0	-	1500	-	1501
	0	-	0	-	1100	-	1100
	0	-	0	-	1100	-	1100
	1	-	0	-	1100	-	1101
	1	-	0	-	1250	-	1251
	1	-	0	-	1350	-	1351
	1	-	0	-	1500	-	1501
	0	-	0	-	890	-	890
	1	-	0	-	1000	-	1001
	1	-	0	-	800	-	801
	0	-	0	-	2000	-	2001

SUOMEN PANKIN VELAT 1952-1992 JULKISELLE SEKTORILLE

1952-1952 milj.vanhaa mk
1962-1992 milj.mk

	SHEKKI- TILIT	KASSAV. JA ELÄKERT.	SUHDANNE- RAH.TALL.	TUONTI- TALL.	MUUT	KUNNAT	SUMMA
1987	1	-	0	-	0	-	1
	1	-	0	-	0	-	1
	1	-	0	-	0	-	1
	1	-	0	-	0	-	1
	1	-	0	-	0	-	1
	0	-	0	-	0	-	1
	1	-	0	-	0	-	1
	1	-	0	-	0	-	1
	0	-	0	-	0	-	0
	0	-	0	-	0	-	0
	0	-	0	-	0	-	1
	1	-	900	-	0	-	901
1988	1	-	900	-	0	-	901
	1	-	900	-	0	-	901
	0	-	900	-	0	-	901
	1	-	900	-	0	-	901
	0	-	900	-	1	-	901
	0	-	900	-	337	-	1237
	1	-	900	-	345	-	1246
	1	-	900	-	349	-	1249
	1	-	900	-	665	-	1566
	1	-	900	-	675	-	1575
	0	-	900	-	681	-	1581
	1	-	900	-	1002	-	1903
1989	1	-	964	-	1051	-	2016
	0	-	964	-	1053	-	2017
	1	-	-	-	1368	-	1368
	0	-	-	-	1403	-	1404
	0	-	-	-	1433	-	1433
	1	-	-	-	1457	-	1458
	0	-	-	-	1472	-	1472
	1	-	-	-	1486	-	1486
	1	-	-	-	1503	-	1504
	1	1160	-	-	1522	-	2683
	1	2610	-	-	1539	-	4150
	0	3770	-	-	1555	-	5325
1990	0	4525	-	-	1574	285	6384
	0	4647	-	-	1590	285	6523
	0	4768	-	-	1602	285	6655
	0	4768	-	-	1612	570	6950
	1	5021	-	-	1614	570	7205
	1	5021	-	-	1613	570	7205
	1	4451	-	-	1613	570	6635
	0	3501	-	-	1614	570	5685
	0	2741	-	-	1614	570	4925
	1	1786	-	-	1613	570	3970
	0	511	-	-	1321	-	1832
	1	-	-	-	1320	-	1321
1991	1	-	-	-	1320	-	1321
	0	-	-	-	1323	-	1323
	-	-	-	-	1320	-	1320
	-	-	-	-	3	-	3
	-	-	-	-	4	-	4
	-	-	-	-	4	-	4
	-	-	-	-	4	-	4
	-	-	-	-	3	-	3
	-	-	-	-	3	-	3
	-	-	-	-	3	-	3
	-	-	-	-	3	-	3
	-	-	-	-	3	-	3

SUOMEN PANKIN VELAT 1952-1992 JULKISELLE SEKTORILLE

1952-1952 milj.vanhaa mk
1962-1992 milj.mk

	SHEKKI- TILIT	KASSAV. JA ELÄKER.T.	SUHDANNE- RAH.TALL.	TUONTI- TALL.	MUUT	KUNNAT	SUMMA
1992	-	-	-	-	4	-	4
	-	-	-	-	4	-	4
	-	-	-	-	4	-	4
	-	-	-	-	4	-	4
	-	-	-	-	4	-	4
	-	-	-	-	4	-	4
	-	-	-	-	4	-	4
	-	-	-	-	38	-	38
	-	-	-	-	51	-	51
	-	-	-	-	6173	-	6173
	-	-	-	-	90	-	90

LIITE 7

Suomen Pankin oma pääoma 1868-1992

1868-1917, tuhatta vanhaa markkaa

1918-1962, miljoonaa vanhaa markkaa

1963-1992, miljoonaa markkaa

100 mk 1962 = 1 mk 1963

SUOMEN PANKIN OMA PÄÄOMA

1868-1917 tuhatta vanhaa markkaa
 1918-1962 miljoonaa vanhaa markkaa
 1963-1992 miljoonaa markkaa

	KANTA- RAHASTO	MUUT ERÄT	TASEEN ARV.ERO	SUMMA
1868	4150	8206		12356
	4150	8343		12493
	4150	8422		12572
	4150	8513		12663
	4150	8565		12715
	4150	8536		12686
	4150	8654		12804
	4150	8702		12852
	4150	8724		12874
	4150	8830		12980
	4150	8892		13042
	4150	9083		13233
1869	4150	6512	37	10699
	4150	6662	36	10848
	4150	6684	10	10844
	4150	6774	36	10960
	4150	6633	35	10818
	4150	6665	36	10850
	4150	6814	37	11001
	4150	6918	36	11104
	4150	6948	34	11132
	4150	7051	32	11233
	4150	7056	32	11238
	4150	7381	0	11532
1870	4150	7526	45	11721
	4150	7637	16	11803
	4150	7704	17	11871
	4150	7799	14	11963
	4150	7842	0	11992
	4150	7892	1	12042
	4150	8106	1	12257
	4150	8141	1	12293
	4150	8024	0	12174
	4150	7839	0	11989
	4150	7898	1	12049
	4150	7440	1020	12609
1871	4150	7663	2368	14181
	4150	7832	2368	14350
	4150	8048	2367	14565
	4150	8157	2368	14675
	4150	8237	2364	14751
	4150	8313	2365	14828
	4150	8364	2368	14882
	4150	8453	2368	14971
	4150	8542	2368	15060
	4150	8636	2368	15154
	4150	8682	1137	13969
	4150	9084	170	13404
1872	4150	8956	1	13107
	4150	9131	0	13281
	4150	9103	454	13707
	4150	8997	454	13602
	4150	8879	119	13148
	4150	8838	0	12988
	4150	9036	-0	13185
	4150	9185	-0	13335
	4150	9135	29	13314
	4150	9263	1	13414
	4150	8276	-0	12426
	4150	9590	0	13741

SUOMEN PANKIN OMA PÄÄOMA

1868-1917 tuhatta vanhaa markkaa
 1918-1962 miljoonaa vanhaa markkaa
 1963-1992 miljoonaa markkaa

	KANTA- RAHASTO	MUUT ERÄT	TASEEN ARV.ERO	SUMMA
1873	4150	9568	1	13719
	4150	9647	-0	13796
	4150	9817	10	13978
	4150	9905	0	14055
	4150	9919	1	14070
	4150	10034	0	14184
	4150	10265	11	14426
	4150	10446	4	14600
	4150	10461	1	14612
	4150	10642	25	14817
	4150	10655	8	14813
	4150	10953	0	15104
1874	4150	11070	237	15457
	4150	10992	116	15258
	4150	11019	102	15271
	4150	11140	93	15383
	4150	11182	143	15475
	4150	11215	165	15530
	4150	11670	354	16174
	4150	11709	212	16070
	4150	11829	279	16258
	4150	11915	156	16221
	4150	11996	230	16376
	4150	13199	0	17349
1875	4150	13271	143	17565
	4150	13371	123	17644
	4150	12374	132	16656
	4150	12487	179	16816
	4150	12521	214	16885
	4150	12579	292	17021
	4150	12702	232	17084
	4150	13239	293	17683
	4150	13439	416	18006
	4150	13551	365	18066
	4150	13724	230	18104
	4150	14057	26	18233
1876	6000	12329	125	18454
	6000	12541	27	18568
	6000	12704	80	18784
	6000	12923	79	19002
	6000	13118	29	19147
	6000	13269	3	19272
	6000	13655	-0	19655
	6000	13813	2	19815
	6000	13742	4	19746
	6000	13862	1	19863
	6000	13963	1	19963
	6000	13963	1	19964
1877	6000	13861	0	19861
	6000	13977	0	19978
	6000	14120	0	20120
	6000	14272	0	20272
	6000	14377	1	20378
	6000	14524	1	20525
	6000	14893	0	20894
	6000	15347	1	21348
	6000	15571	0	21571
	6000	15820	2	21822
	6000	15894	0	21895
	6000	14723	1	20724

SUOMEN PANKIN OMA PÄÄOMA

1868-1917 tuhatta vanhaa markkaa
 1918-1962 miljoonaa vanhaa markkaa
 1963-1992 miljoonaa markkaa

	KANTA- RAHASTO	MUUT ERÄT	TASEEN ARV.ERO	SUMMA
1878	6000	14868	1	20869
	6000	15002	1	21003
	6000	15121	1	21122
	6000	15293	1	21294
	6000	15451	2	21453
	6000	15595	0	21595
	6000	15967	1	21968
	6000	16009	1	22010
	6000	16017	1	22018
	6000	16254	0	22254
	6000	16394	1	22395
	6000	16554	0	22554
1879	6000	16632	147	22779
	6000	16756	135	22891
	6000	16801	134	22936
	6000	16929	136	23066
	6000	17066	138	23204
	6000	17142	141	23283
	6000	17390	135	23526
	6000	17414	156	23570
	6000	17673	151	23824
	6000	17837	124	23961
	6000	17908	121	24028
	6000	16754	176	22929
1880	6000	16859	326	23185
	6000	16953	339	23293
	6000	17086	341	23427
	6000	17191	348	23539
	6000	17245	351	23597
	6000	17334	354	23688
	6000	17484	342	23826
	6000	17532	402	23934
	6000	17672	395	24067
	6000	17665	369	24033
	6000	17837	315	24152
	6000	17354	369	23723
1881	6000	18889	309	25199
	6000	18393	309	24703
	6000	18473	308	24781
	6000	18557	308	24865
	6000	18642	307	24949
	6000	18853	307	25160
	6000	18911	363	25274
	6000	19160	357	25516
	6000	19478	350	25828
	6000	19656	365	26021
	6000	19760	364	26123
	6000	18415	374	24789
1882	6000	18616	346	24962
	6000	18749	340	25089
	6000	18870	342	25212
	6000	18952	342	25294
	6000	19013	340	25354
	6000	19075	353	25428
	6000	19249	343	25592
	6000	19345	370	25715
	6000	19600	435	26035
	6000	19763	427	26190
	6000	19838	232	26070
	6000	20174	658	26832

SUOMEN PANKIN OMA PÄÄOMA

1868-1917 tuhatta vanhaa markkaa
 1918-1962 miljoonaa vanhaa markkaa
 1963-1992 miljoonaa markkaa

	KANTA- RAHASTO	MUUT ERÄT	TASEEN ARV.ERO	SUMMA
1883	6000	20337	512	26849
	6000	20384	571	26955
	6000	20406	466	26871
	6000	15204	455	21659
	6000	15290	442	21732
	6000	15407	415	21822
	6000	15477	414	21891
	6000	15599	416	22015
	6000	15838	414	22252
	6000	15982	425	22408
	6000	15478	418	21896
	6000	15874	419	22293
1884	6000	16124	212	22336
	6000	16219	212	22431
	6000	16398	213	22611
	6000	16485	215	22700
	6000	16571	215	22786
	6000	16697	217	22914
	6000	16763	238	23001
	6000	17095	275	23370
	6000	17159	309	23468
	6000	17208	230	23438
	6000	17450	235	23685
	6000	18707	326	25033
1885	6000	17593	280	23873
	6000	17672	283	23955
	6000	17816	280	24096
	6000	18027	239	24266
	6000	18050	218	24268
	6000	18115	223	24338
	6000	18233	220	24453
	6000	18484	218	24702
	6000	18554	218	24771
	6000	18778	217	24996
	6000	19073	218	25290
	6000	19409	216	25625
1886	6000	19350	217	25567
	6000	19443	217	25660
	6000	20140	217	26357
	6000	20224	217	26442
	6000	20252	218	26470
	6000	20349	217	26566
	6000	20430	219	26649
	6000	20658	218	26876
	6000	20809	216	27025
	6000	20904	217	27120
	6000	20957	219	27176
	6000	21297	221	27518
1887	6000	21272	221	27493
	6000	21343	220	27562
	6000	21443	221	27664
	6000	20957	221	27178
	6000	21019	242	27261
	6000	21069	277	27346
	6000	21194	237	27431
	6000	21404	221	27624
	6000	18962	221	25183
	6000	19076	223	25299
	6000	19228	222	25450
	6000	17518	222	23739

SUOMEN PANKIN OMA PÄÄOMA

1868-1917 tuhatta vanhaa markkaa

1918-1962 miljoonaa vanhaa markkaa

1963-1992 miljoonaa markkaa

	KANTA- RAHASTO	MUUT ERÄT	TASEEN ARV.ERO	SUMMA
1888	6000	17493	220	23713
	6000	17587	221	23808
	6000	17659	219	23878
	6000	17764	221	23984
	6000	17979	221	24200
	6000	18076	220	24296
	6000	18163	221	24384
	6000	18258	269	24527
	6000	18317	220	24537
	6000	18530	214	24745
	6000	18466	233	24699
	6000	18855	42	24897
1889	6000	17327	222	23549
	6000	17597	291	23888
	6000	17568	296	23864
	6000	17727	294	24021
	6000	17688	334	24022
	10000	12009	324	22333
	10000	12082	237	22319
	10000	12158	247	22405
	10000	12242	254	22496
	10000	12426	348	22774
	10000	12564	276	22840
	10000	14358	253	24611
1890	10000	12453	290	22743
	10000	12949	354	23302
	10000	11553	422	21975
	10000	11774	331	22104
	10000	11866	274	22141
	10000	12075	442	22517
	10000	12324	424	22748
	10000	12375	423	22799
	10000	12441	420	22861
	10000	12688	300	22987
	10000	12830	325	23155
	10000	14535	309	24844
1891	10000	13339	424	23763
	10000	13493	331	23824
	10000	13713	311	24024
	10000	13853	311	24164
	10000	10979	292	21271
	10000	11196	291	21487
	10000	11343	297	21640
	10000	11642	243	21885
	10000	11824	308	22132
	10000	13361	221	23582
	10000	13426	246	23672
	10000	13847	219	24066
1892	10000	14017	215	24232
	10000	14190	217	24407
	10000	14426	216	24642
	10000	14607	215	24822
	10000	14707	110	24817
	10000	14899	112	25011
	10000	15152	112	25264
	10000	15336	112	25448
	10000	15462	117	25578
	10000	15713	115	25828
	10000	15884	211	26095
	10000	16132	201	26333

SUOMEN PANKIN OMA PÄÄOMA

1868-1917 tuhatta vanhaa markkaa
 1918-1962 miljoonaa vanhaa markkaa
 1963-1992 miljoonaa markkaa

	KANTA- RAHASTO	MUUT ERÄT	TASEEN ARV.ERO	SUMMA
1893	10000	16242	210	26452
	10000	16446	109	26554
	10000	16568	22	26590
	10000	16674	120	26794
	10000	16782	119	26900
	10000	16906	115	27020
	10000	17061	192	27253
	10000	17243	140	27383
	10000	17366	87	27453
	10000	17520	90	27609
	10000	17702	89	27791
	10000	15775	82	25857
1894	10000	15856	142	25998
	10000	15990	141	26132
	10000	16126	194	26319
	10000	16224	222	26447
	10000	16320	224	26544
	10000	16410	206	26616
	10000	16656	203	26859
	10000	16763	201	26964
	10000	16839	204	27042
	10000	17052	218	27270
	10000	17180	239	27419
	10000	17293	218	27512
1895	10000	17248	219	27468
	10000	17398	218	27616
	10000	17465	220	27685
	10000	17713	220	27933
	10000	17791	220	28012
	10000	17928	220	28149
	10000	18045	221	28266
	10000	18262	220	28483
	10000	18352	222	28574
	10000	18633	220	28853
	10000	18801	215	29017
	10000	18402	121	28523
1896	10000	18372	121	28493
	10000	18538	322	28861
	10000	18641	339	28980
	10000	18874	275	29150
	10000	19005	622	29627
	10000	19319	643	29962
	10000	19555	644	30199
	10000	19640	471	30111
	10000	19749	316	30065
	10000	20107	377	30484
	10000	20301	255	30556
	10000	20829	197	31025
1897	10000	17868	409	28277
	10000	17980	409	28389
	10000	18147	812	28959
	10000	18472	923	29395
	10000	18605	736	29341
	10000	18845	670	29514
	10000	19166	614	29779
	10000	19292	325	29617
	10000	19397	213	29610
	10000	19768	212	29979
	10000	20032	415	30447
	10000	20339	202	30541

SUOMEN PANKIN OMA PÄÄOMA

1868-1917 tuhatta vanhaa markkaa
 1918-1962 miljoonaa vanhaa markkaa
 1963-1992 miljoonaa markkaa

	KANTA- RAHASTO	MUUT ERÄT	TASEEN ARV.ERO	SUMMA
1898	10000	20391	822	31213
	10000	20525	821	31345
	10000	20700	916	31615
	10000	21076	661	31738
	10000	21274	455	31729
	10000	21461	118	31579
	10000	21880	276	32157
	10000	22066	711	32777
	10000	22248	154	32402
	10000	22568	733	33302
	10000	22924	309	33233
	10000	22449	146	32595
1899	10000	22538	144	32682
	10000	22757	117	32874
	10000	22981	113	33094
	10000	23307	123	33430
	10000	23590	122	33712
	10000	23840	118	33958
	10000	24209	124	34334
	10000	24442	139	34581
	10000	24568	119	34687
	10000	24871	122	34993
	10000	25226	120	35346
	10000	24589	110	34699
1900	10000	24732	105	34837
	10000	24969	90	35059
	10000	25273	88	35361
	10000	25730	80	35809
	10000	26028	79	36107
	10000	26307	76	36383
	10000	26732	78	36810
	10000	27099	63	37162
	10000	27300	64	37364
	10000	27837	64	37902
	10000	28100	63	38163
	10000	28933	52	38985
1901	10000	29426	44	39469
	10000	29670	41	39711
	10000	29596	45	39641
	10000	30168	26	40195
	10000	30597	25	40623
	10000	30869	10	40879
	25000	16314	16	41330
	25000	16635	1	41636
	25000	16859	11	41871
	25000	17291	8	42300
	25000	17627	11	42638
	25000	17150	19	42170
1902	25000	17459	11	42469
	25000	17831	9	42840
	25000	17801	7	42808
	25000	18191	7	43198
	25000	18529	7	43536
	25000	18812	8	43821
	25000	19146	12	44157
	25000	19344	18	44362
	25000	19453	28	44481
	25000	19839	31	44869
	25000	20108	34	45142
	25000	20764	37	45801

SUOMEN PANKIN OMA PÄÄOMA

1868-1917 tuhatta vanhaa markkaa
 1918-1962 miljoonaa vanhaa markkaa
 1963-1992 miljoonaa markkaa

	KANTA- RAHASTO	MUUT ERÄT	TASEEN ARV.ERO	SUMMA
1903	25000	20860	33	45893
	25000	21212	35	46246
	25000	21490	33	46523
	25000	21892	40	46932
	25000	22216	45	47261
	25000	22550	53	47603
	25000	22928	59	47987
	25000	23098	56	48154
	25000	23323	75	48398
	25000	23775	75	48850
	25000	24059	74	49133
	25000	24743	80	49823
1904	25000	24830	69	49899
	25000	25120	93	50212
	25000	25399	71	50471
	25000	25849	11	50860
	25000	26153	74	51226
	25000	26515	80	51595
	25000	26917	94	52010
	25000	27182	102	52284
	25000	27408	116	52524
	25000	27878	119	52996
	25000	28243	124	53368
	25000	29635	139	54774
1905	25000	29741	144	54884
	25000	30013	144	55157
	25000	30245	140	55385
	25000	30717	123	55839
	25000	31028	126	56154
	25000	31388	124	56512
	25000	26734	137	51872
	25000	26963	144	52107
	25000	27211	138	52349
	25000	27700	141	52841
	25000	28098	132	53230
	25000	28373	139	53512
1906	25000	28654	355	54009
	25000	28994	357	54351
	25000	29360	360	54720
	25000	29884	353	55238
	25000	30216	370	55586
	25000	30619	387	56006
	25000	31247	408	56655
	25000	31534	450	56984
	25000	31901	463	57364
	25000	32495	476	57971
	25000	33020	464	58484
	25000	33899	456	59355
1907	25000	34434	191	59625
	25000	34854	198	60052
	25000	35286	190	60476
	25000	35921	196	61117
	25000	36419	192	61611
	25000	36994	200	62193
	25000	37767	217	62984
	25000	38109	233	63342
	25000	38679	251	63931
	25000	37079	217	62296
	25000	37684	206	62890
	25000	36772	190	61962

SUOMEN PANKIN OMA PÄÄOMA

1868-1917 tuhatta vanhaa markkaa
 1918-1962 miljoonaa vanhaa markkaa
 1963-1992 miljoonaa markkaa

	KANTA- RAHASTO	MUUT ERÄT	TASEEN ARV.ERO	SUMMA
1908	25000	37188	180	62368
	25000	37760	158	62918
	25000	38244	115	63359
	25000	38946	111	64056
	25000	39672	115	64787
	25000	40379	131	65510
	25000	41032	147	66179
	25000	41397	150	66546
	25000	42013	162	67175
	25000	42513	152	67666
	25000	42934	138	68072
	25000	44640	123	69763
1909	25000	45119	107	70226
	25000	45474	86	70559
	25000	46013	87	71100
	25000	46493	85	71578
	25000	46887	79	71966
	25000	47446	86	72532
	25000	47887	100	72986
	25000	48137	108	73245
	25000	48532	109	73641
	25000	48979	113	74093
	25000	49442	121	74562
	25000	50978	122	76100
1910	25000	51000	122	25122
	25000	51799	123	76921
	25000	51971	1088	78059
	25000	53224	1102	79326
	25000	53716	507	79222
	25000	54432	179	79610
	25000	55094	159	80253
	25000	49527	150	74677
	25000	55941	157	81098
	25000	56647	161	81808
	25000	57251	157	82408
	25000	58922	145	84067
1911	25000	59548	142	84690
	25000	60088	131	85219
	25000	60725	113	85838
	25000	61398	115	86512
	25000	62033	128	87161
	25000	62781	192	87973
	25000	55565	235	80800
	25000	63924	236	89160
	25000	64519	273	89791
	25000	65354	254	90608
	25000	66061	256	91317
	25000	67485	253	92739
1912	25000	68108	112	93220
	25000	68509	119	93628
	25000	69032	125	94157
	25000	69733	135	94869
	25000	70292	206	95499
	25000	70841	244	96085
	25000	71722	255	96977
	25000	65692	273	90965
	25000	70295	293	95587
	25000	71048	260	96308
	25000	71724	265	96989
	25000	72345	265	97610

SUOMEN PANKIN OMA PÄÄOMA

1868-1917 tuhatta vanhaa markkaa
 1918-1962 miljoonaa vanhaa markkaa
 1963-1992 miljoonaa markkaa

	KANTA- RAHASTO	MUUT ERÄT	TASEEN ARV.ERO	SUMMA
1913	25000	73002	265	98267
	25000	73558	248	98806
	25000	74438	260	99698
	25000	75072	263	100335
	25000	75753	278	101031
	25000	76448	293	101741
	25000	77391	297	102688
	25000	77773	302	103075
	25000	78503	305	103809
	25000	79346	311	104657
	25000	76800	308	102108
	25000	82139	294	107433
1914	25000	83151	1011	109162
	25000	83540	987	109527
	25000	84357	976	110333
	25000	85045	968	111013
	25000	85574	950	111524
	25000	86389	1129	112518
	25000	87046	1145	113191
	25000	88001	1165	114167
	25000	88709	1170	114879
	25000	89738	1177	115915
	25000	90272	1167	116440
	25000	56742	1574	83316
1915	25000	88212	42514	155725
	25000	87980	41906	154886
	25000	88741	42687	156427
	25000	89506	42207	156713
	25000	90248	42975	158223
	25000	90856	42541	158397
	25000	91580	42235	158815
	25000	91086	42252	158338
	25000	91927	40249	157177
	25000	91796	42676	159472
	25000	92304	45431	162735
	25000	62943	19264	107207
1916	25000	69773	52471	147244
	25000	70537	48217	143754
	25000	71261	52069	148330
	25000	71965	48221	145186
	25000	73124	48176	146300
	25000	72353	48188	145541
	25000	72694	48185	145879
	25000	75543	48186	148729
	25000	76058	48184	149242
	25000	77205	48191	150396
	25000	78927	48187	152114
	25000	67141	26346	118487
1917	25000	70696	52345	148042
	25000	78058	49969	153026
	25000	78663	49921	153585
	25000	79009	70133	174142
	25000	79084	49953	154036
	25000	79218	49956	154174
	25000	79731	49953	154685
	25000	84515	49963	159478
	25000	87375	49967	162343
	25000	89770	49964	164734
	25000	91823	50062	166885
	25000	0	11034	36034

SUOMEN PANKIN OMA PÄÄOMA

1868-1917 tuhatta vanhaa markkaa
 1918-1962 miljoonaa vanhaa markkaa
 1963-1992 miljoonaa markkaa

	KANTA- RAHASTO	MUUT ERÄT	TASEEN ARV.ERO	SUMMA
1918	5	0	58	63
	5	0	107	112
	5	0	142	147
	5	0	154	159
	5	2	173	180
	5	6	186	197
	5	10	213	228
	5	11	207	223
	5	12	206	223
	5	17	375	397
	5	19	454	478
	5	0	431	436
1919	5	16	530	551
	5	17	530	552
	5	21	594	619
	5	66	639	710
	5	70	673	748
	5	75	685	765
	5	78	656	738
	5	86	636	726
	5	88	634	726
	5	90	714	808
	5	91	893	989
	25	98	875	998
1920	25	99	1029	1153
	25	102	1029	1157
	25	108	1042	1175
	25	112	1108	1245
	25	113	1119	1257
	25	128	1120	1273
	25	136	1115	1276
	25	144	1157	1326
	25	151	681	857
	25	154	670	849
	25	158	673	856
	100	72	201	373
1921	100	74	366	541
	100	82	371	552
	100	88	386	574
	100	86	371	557
	100	124	394	618
	100	138	421	659
	100	150	403	653
	100	165	397	662
	100	176	397	673
	100	179	397	675
	100	172	401	673
	100	126	397	623
1922	100	130	355	585
	100	141	366	607
	100	145	345	590
	100	151	344	595
	100	161	349	610
	100	169	350	618
	100	173	349	622
	100	177	348	625
	100	171	349	620
	100	166	346	612
	100	144	597	842
	100	96	532	727

SUOMEN PANKIN OMA PÄÄOMA

1868-1917 tuhatta vanhaa markkaa
 1918-1962 miljoonaa vanhaa markkaa
 1963-1992 miljoonaa markkaa

	KANTA- RAHASTO	MUUT ERÄT	TASEEN ARV.ERO	SUMMA
1923	100	101	441	642
	100	98	426	624
	100	103	394	597
	100	96	373	569
	100	97	371	568
	100	105	346	551
	100	97	349	546
	100	107	364	571
	100	106	361	567
	100	111	345	556
	100	115	339	554
	100	109	367	576
1924	100	114	383	597
	100	110	444	654
	100	116	427	642
	100	127	417	644
	100	143	428	671
	100	170	424	694
	100	162	404	666
	100	175	404	679
	100	183	389	673
	100	180	383	663
	100	179	379	658
	100	174	351	625
1925	100	181	400	681
	100	181	397	679
	100	188	431	720
	100	188	464	752
	100	197	463	760
	100	218	488	806
	100	227	467	794
	100	231	474	805
	100	232	470	802
	100	243	468	811
	100	248	471	819
	500	145	447	1093
1926	500	154	356	1010
	500	160	172	832
	500	170	115	785
	500	182	115	797
	500	198	115	813
	500	208	115	822
	500	217	107	824
	500	223	115	838
	500	231	115	845
	500	250	115	865
	500	257	115	872
	500	252	115	867
1927	500	262	135	897
	500	266	134	900
	500	278	134	912
	500	293	134	927
	500	303	135	938
	500	314	135	949
	500	326	136	962
	500	329	136	965
	500	339	141	979
	500	348	143	991
	500	357	136	993
	500	369	137	1006

SUOMEN PANKIN OMA PÄÄOMA

1868-1917 tuhatta vanhaa markkaa

1918-1962 miljoonaa vanhaa markkaa

1963-1992 miljoonaa markkaa

	KANTA- RAHASTO	MUUT ERÄT	TASEEN ARV.ERO	SUMMA
1928	500	377	230	1106
	500	390	129	1019
	500	405	132	1037
	500	422	132	1053
	500	437	132	1068
	500	449	131	1080
	500	459	131	1090
	500	473	124	1097
	500	491	124	1114
	500	503	119	1122
	500	512	119	1131
	500	513	113	1127
1929	500	525	19	1045
	500	540	19	1060
	500	560	19	1079
	500	576	19	1095
	500	590	19	1109
	500	603	19	1122
	500	619	19	1138
	500	630	19	1150
	500	646	19	1165
	500	660	19	1179
	500	672	19	1191
	500	664	36	1199
1930	1000	174	57	1232
	1000	111	56	1167
	1000	129	59	1189
	1000	142	59	1200
	1000	150	76	1226
	1000	161	40	1201
	1000	173	38	1211
	1000	182	38	1220
	1000	197	41	1239
	1000	207	39	1246
	1000	215	42	1257
	1000	219	41	1260
1931	1000	172	92	1264
	1000	182	86	1268
	1000	182	87	1269
	1000	191	93	1284
	1000	200	98	1298
	1000	208	112	1320
	1000	216	96	1312
	1000	228	104	1332
	1000	244	74	1318
	1000	246	143	1389
	1000	282	205	1487
	1000	265	172	1438
1932	1000	267	489	1755
	1000	212	484	1696
	1000	226	463	1689
	1000	243	459	1702
	1000	268	435	1703
	1000	282	452	1734
	1000	287	480	1767
	1000	298	468	1766
	1000	316	472	1789
	1000	330	448	1778
	1000	341	415	1756
	1000	325	185	1511

SUOMEN PANKIN OMA PÄÄOMA

1868-1917 tuhatta vanhaa markkaa
 1918-1962 miljoonaa vanhaa markkaa
 1963-1992 miljoonaa markkaa

	KANTA- RAHASTO	MUUT ERÄT	TASEEN ARV.ERO	SUMMA
1933	1000	329	542	1870
	1000	317	537	1854
	1000	332	497	1829
	1000	344	496	1839
	1000	301	474	1775
	1000	274	461	1734
	1000	282	485	1767
	1000	288	482	1771
	1000	301	503	1803
	1000	312	519	1831
	1000	314	558	1872
	1000	328	589	1917
1934	1000	331	592	1923
	1000	335	593	1928
	1000	348	618	1965
	1000	299	601	1900
	1000	305	605	1910
	1000	315	586	1901
	1000	273	617	1890
	1000	280	625	1905
	1000	289	605	1894
	1000	297	639	1936
	1000	299	672	1971
	1000	329	769	2099
1935	1000	330	562	1892
	1000	333	549	1882
	1000	343	542	1886
	1000	353	574	1927
	1000	357	614	1971
	1000	361	626	1987
	1000	370	632	2003
	1000	377	661	2038
	1000	388	715	2104
	1000	396	746	2142
	1000	400	708	2108
	1000	374	764	2138
1936	1000	374	756	2131
	1000	380	664	2043
	1000	392	788	2180
	1000	401	823	2224
	1000	405	787	2192
	1000	360	766	2126
	1000	370	803	2173
	1000	376	858	2234
	1000	384	989	2374
	1000	391	1015	2405
	1000	394	1015	2409
	1000	426	1260	2686
1937	1000	428	1254	2682
	1000	432	1253	2685
	1000	444	1254	2698
	1000	452	1266	2718
	1000	456	1219	2675
	1000	462	1140	2602
	1000	476	1126	2602
	1000	431	1113	2544
	1000	441	1082	2523
	1000	450	1083	2534
	1000	456	1082	2538
	1000	477	1111	2588

SUOMEN PANKIN OMA PÄÄOMA

1868-1917 tuhatta vanhaa markkaa
 1918-1962 miljoonaa vanhaa markkaa
 1963-1992 miljoonaa markkaa

	KANTA- RAHASTO	MUUT ERÄT	TASEEN ARV.ERO	SUMMA
1938	1000	482	1117	2600
	1000	488	1135	2623
	1000	499	1153	2652
	1000	462	1113	2576
	1000	468	1084	2552
	1000	476	1065	2541
	1000	493	1051	2543
	1000	498	1071	2569
	1000	508	1036	2544
	1000	517	1050	2567
	1000	521	1095	2615
	1250	532	1330	3112
1939	1250	536	268	2054
	1250	540	261	2051
	1250	552	244	2046
	1250	563	365	2178
	1250	519	253	2021
	1250	527	244	2021
	1250	539	245	2034
	1250	544	246	2040
	1250	557	237	2044
	1250	569	291	2110
	1250	577	281	2108
	1250	584	248	2082
1940	1250	610	305	2166
	1250	629	309	2187
	1250	655	238	2143
	1250	632	237	2119
	1250	653	218	2121
	1250	660	229	2139
	1250	663	236	2149
	1250	668	228	2146
	1250	681	230	2161
	1250	706	214	2170
	1250	729	232	2212
	1250	737	283	2270
1941	1250	647	227	2124
	1250	652	226	2127
	1250	668	221	2139
	1250	692	224	2166
	1250	718	203	2171
	1250	748	208	2206
	1250	785	179	2214
	1250	811	179	2241
	1250	829	181	2260
	1250	832	169	2251
	1250	864	179	2293
	1250	849	226	2325
1942	1250	821	196	2267
	1250	849	198	2297
	1250	881	197	2328
	1250	903	196	2350
	1250	929	196	2376
	1250	965	241	2456
	1250	991	196	2437
	1250	1014	200	2464
	1250	1043	206	2498
	1250	1063	200	2513
	1250	1084	198	2532
	1250	980	190	2420

SUOMEN PANKIN OMA PÄÄOMA

1868-1917 tuhatta vanhaa markkaa
 1918-1962 miljoonaa vanhaa markkaa
 1963-1992 miljoonaa markkaa

	KANTA- RAHASTO	MUUT ERÄT	TASEEN ARV.ERO	SUMMA
1943	1250	1045	206	2501
	1250	953	208	2411
	1250	987	207	2444
	1250	1006	205	2462
	1250	1019	204	2473
	1250	1039	205	2494
	1250	1058	203	2510
	1250	1069	205	2524
	1250	1088	205	2543
	1250	1107	205	2562
	1250	1127	205	2582
	1250	1132	223	2606
1944	1250	1080	218	2548
	1250	1090	200	2540
	1250	1119	224	2593
	1250	1129	223	2602
	1250	1152	197	2600
	1250	1177	224	2651
	1250	1196	221	2668
	1250	1210	224	2684
	1250	1230	224	2704
	1250	1245	227	2722
	1250	1259	228	2738
	1250	1645	211	3106
1945	1250	1562	611	3423
	1250	1649	613	3512
	1250	1721	613	3584
	1250	1662	613	3525
	1250	1699	568	3517
	1250	1682	608	3540
	1250	1733	597	3580
	1250	1955	603	3808
	1250	2188	584	4022
	1250	2406	565	4221
	1250	2565	623	4438
	1250	2634	1013	4898
1946	1250	3198	1106	5554
	1250	3063	1098	5411
	1250	2927	641	4818
	1250	3060	335	4645
	1250	2808	339	4397
	1250	3019	349	4618
	1250	3270	339	4859
	1250	3320	303	4872
	1250	3024	348	4621
	1250	1793	347	3390
	1250	1874	321	3446
	1250	1739	5	2993
1947	1250	1938	375	3563
	1250	1744	386	3380
	1250	1805	369	3424
	1250	1690	386	3326
	1250	1712	386	3348
	1250	2138	387	3775
	1250	1888	483	3621
	1250	1787	384	3422
	1250	1841	384	3475
	1250	1995	391	3636
	1250	2070	408	3727
	1250	2382	402	4033

SUOMEN PANKIN OMA PÄÄOMA

1868-1917 tuhatta vanhaa markkaa
 1918-1962 miljoonaa vanhaa markkaa
 1963-1992 miljoonaa markkaa

	KANTA- RAHASTO	MUUT ERÄT	TASEEN ARV.ERO	SUMMA
1948	1250	2212	571	4033
	1250	1969	677	3896
	1250	2194	679	4123
	1250	2076	845	4171
	1250	2607	944	4801
	5000	700	994	6694
	5000	701	926	6627
	5000	911	940	6851
	5000	1061	946	7007
	5000	1051	953	7004
	5000	1098	949	7046
	5000	1265	968	7233
1949	5000	1262	1154	7416
	5000	1323	1172	7494
	5000	1150	1168	7318
	5000	1178	1391	7569
	5000	1095	1370	7465
	5000	1409	1313	7722
	5000	1446	1293	7740
	5000	1403	1326	7729
	5000	2276	1304	8580
	5000	2549	1282	8831
	5000	2604	1259	8863
	5000	2178	1311	8488
1950	5000	1755	1253	8008
	5000	1755	1469	8224
	5000	1398	1467	7865
	5000	1526	553	7079
	5000	1899	548	7447
	5000	1957	1747	8704
	5000	1837	58	6895
	5000	1947	5	6952
	5000	2088	538	7625
	5000	2251	542	7793
	5000	2174	913	8086
	5000	2393	966	8358
1951	5000	2501	1442	8943
	5000	2399	951	8351
	5000	2097	333	7431
	5000	2068	134	7202
	5000	2315	809	8124
	5000	2347	763	8110
	5000	2455	795	8250
	5000	2526	1268	8794
	5000	2627	1435	9062
	5000	2859	1807	9667
	5000	2887	1267	9154
	5000	3244	1137	9381
1952	5000	2741	1443	9184
	5000	3983	1918	10900
	5000	4143	3766	12908
	5000	5583	4717	15300
	5000	5456	4884	15340
	5000	7104	4983	17087
	5000	7605	4843	17449
	5000	6709	5656	17365
	5000	7559	6340	18899
	5000	7858	6643	19501
	5000	8031	7517	20547
	5000	16366	7273	28639

SUOMEN PANKIN OMA PÄÄOMA

1868-1917 tuhatta vanhaa markkaa
 1918-1962 miljoonaa vanhaa markkaa
 1963-1992 miljoonaa markkaa

	KANTA- RAHASTO	MUT ERÄT	TASEEN ARV.ERO	SUMMA
1953	5000	6691	7185	18876
	5000	7242	7215	19457
	5000	8271	6230	19501
	5000	8742	6869	20611
	5000	9534	7818	22351
	5000	8630	8536	22166
	5000	5688	9907	20594
	5000	6542	6773	18315
	5000	7101	8683	20783
	5000	7253	8250	20503
	5000	12914	7255	25170
	5000	16486	13082	34568
1954	5000	6835	7725	19560
	5000	5506	7920	18426
	5000	6169	8050	19219
	5000	6505	8472	19977
	5000	6683	8673	20356
	5000	7130	7211	19341
	5000	6825	7117	18942
	5000	7530	6646	19177
	5000	8754	5959	19713
	5000	8276	5592	18868
	5000	9007	5625	19632
	5000	6953	6587	18540
1955	5000	-578	6583	11005
	5000	-805	5539	9734
	5000	477	6192	11670
	5000	498	6904	12402
	5000	1487	8708	15195
	5000	1377	9487	15864
	5000	4626	8623	18249
	5000	10300	9357	24657
	5000	13710	9796	28506
	5000	14197	10842	30040
	10000	9325	10500	29825
	10000	7295	12687	29982
1956	10000	8106	982	19088
	10000	8628	1015	19643
	10000	8793	1115	19908
	10000	9393	1827	21220
	10000	9808	2835	22643
	10000	10072	5235	25308
	10000	10248	5158	25406
	10000	11022	4727	25749
	10000	11534	4815	26349
	10000	11941	3299	25240
	10000	12534	2848	25382
	10000	10929	3117	24046
1957	10000	12161	4146	26306
	10000	12887	4414	27302
	10000	13674	4477	28151
	10000	14082	5104	29186
	10000	13370	5517	28887
	10000	14047	6980	31026
	10000	14045	7177	31223
	10000	13930	7189	31119
	10000	18706	7695	36401
	10000	18505	7092	35598
	10000	18317	7011	35328
	10000	18835	7976	36811

SUOMEN PANKIN OMA PÄÄOMA

1868-1917 tuhatta vanhaa markkaa
 1918-1962 miljoonaa vanhaa markkaa
 1963-1992 miljoonaa markkaa

	KANTA- RAHASTO	MUUT ERÄT	TASEEN ARV.ERO	SUMMA
1958	10000	16913	11330	38243
	10000	16118	11083	37201
	10000	18757	10965	39722
	10000	19270	10838	40109
	10000	18618	10316	38934
	10000	17236	9277	36512
	10000	16177	8489	34666
	10000	16855	8871	35726
	10000	15743	9901	35645
	10000	15135	10148	35283
	10000	15214	10666	35879
	10000	15014	12730	37743
1959	10000	13912	12829	36741
	10000	13256	17790	41046
	10000	12151	17528	39680
	10000	12775	17369	40143
	10000	13244	17318	40562
	10000	12574	15116	37690
	10000	11919	17913	39832
	10000	11288	18489	39777
	10000	11280	18455	39735
	10000	11763	16667	38430
	10000	11000	16333	37333
	10000	10810	16077	36887
1960	10000	11508	14544	36051
	10000	12371	12520	34892
	10000	13238	13460	36698
	10000	14187	13770	37956
	10000	14703	13886	38590
	10000	15155	14157	39312
	10000	15254	14460	39714
	10000	15227	13482	38708
	10000	15809	14170	39978
	10000	16252	14697	40949
	10000	15568	15530	41098
	10000	15333	10623	35956
1961	10000	15970	12832	38802
	10000	16151	10161	36312
	10000	17011	12184	39194
	10000	17114	12364	39478
	10000	17756	9740	37496
	10000	18053	10883	38936
	10000	18554	10855	39408
	10000	18978	11015	39994
	10000	20046	11317	41363
	10000	19412	11900	41312
	10000	19734	12160	41895
	10000	18143	14371	42514
1962	10000	18223	14330	42553
	10000	18284	14564	42848
	10000	19614	17720	47334
	10000	20010	17445	47456
	10000	21287	13448	44736
	10000	21364	16867	48231
	10000	20399	18252	48651
	10000	20855	18040	48894
	10000	20598	18449	49047
	10000	20240	19852	50092
	10000	21639	19990	51629
	10000	24670	12535	47205

SUOMEN PANKIN OMA PÄÄOMA

1868-1917 tuhatta vanhaa markkaa
 1918-1962 miljoonaa vanhaa markkaa
 1963-1992 miljoonaa markkaa

	KANTA- RAHASTO	MUUT ERÄT	TASEEN ARV.ERO	SUMMA
1963	100	227	216	543
	100	232	222	554
	100	224	307	631
	100	233	246	579
	100	246	241	586
	100	235	247	582
	100	240	236	576
	100	235	231	566
	100	242	247	589
	100	245	223	568
	100	233	154	487
	100	237	171	508
1964	100	246	161	506
	100	248	217	565
	100	272	249	621
	100	307	261	668
	100	321	255	676
	100	320	250	669
	100	341	249	691
	100	365	233	698
	100	372	253	725
	100	373	262	735
	100	379	250	729
	100	372	295	767
1965	100	396	203	698
	100	374	240	714
	100	369	244	713
	100	398	234	732
	100	377	266	743
	100	411	256	767
	100	416	267	783
	100	393	288	780
	100	395	290	784
	100	405	277	782
	100	401	260	761
1966	300	292	171	763
	300	314	179	793
	300	318	179	797
	300	340	186	826
	300	338	212	850
	300	321	232	853
	300	340	236	875
	300	360	166	826
	300	369	188	857
	300	402	189	892
	300	414	193	907
	300	428	156	884
	300	413	233	947
1967	300	402	143	845
	300	382	139	821
	300	387	186	873
	300	387	198	884
	300	396	169	866
	300	384	219	903
	300	386	217	903
	300	375	237	912
	300	382	312	995
	300	547	372	1218
	300	560	362	1221
	300	592	112	1005

SUOMEN PANKIN OMA PÄÄOMA

1868-1917 tuhatta vanhaa markkaa
 1918-1962 miljoonaa vanhaa markkaa
 1963-1992 miljoonaa markkaa

	KANTA- RAHASTO	MUUT ERÄT	TASEEN ARV.ERO	SUMMA
1968	300	587	118	1004
	300	585	51	936
	300	563	123	986
	300	549	195	1044
	300	567	141	1007
	300	549	202	1052
	300	548	239	1088
	300	563	138	1001
	300	578	193	1071
	300	580	177	1058
	300	587	141	1028
	300	596	122	1018
1969	300	590	105	995
	300	602	60	962
	300	611	69	980
	300	601	115	1016
	300	616	109	1026
	300	600	138	1038
	300	614	161	1075
	300	611	182	1093
	300	619	197	1116
	300	644	295	1239
	300	644	220	1165
	300	634	361	1294
1970	300	654	280	1234
	300	646	287	1233
	300	631	333	1264
	300	643	368	1311
	300	662	308	1270
	300	670	347	1317
	300	690	338	1328
	300	745	350	1395
	300	763	372	1435
	300	761	325	1386
	300	774	401	1474
	600	468	429	1497
1971	600	473	397	1470
	600	468	433	1501
	600	478	491	1569
	600	501	346	1448
	600	513	353	1466
	600	494	476	1570
	600	500	477	1577
	600	478	509	1587
	600	477	529	1606
	600	494	580	1674
	600	509	590	1699
	600	516	602	1718
1972	600	515	640	1756
	600	489	663	1752
	600	494	664	1758
	600	486	660	1746
	600	486	694	1780
	600	419	721	1740
	600	369	779	1747
	600	378	680	1658
	600	391	666	1657
	600	400	696	1696
	600	433	686	1719
	600	430	649	1679

SUOMEN PANKIN OMA PÄÄOMA

1868-1917 tuhatta vanhaa markkaa
 1918-1962 miljoonaa vanhaa markkaa
 1963-1992 miljoonaa markkaa

	KANTA- RAHASTO	MUUT ERÄT	TASEEN ARV.ERO	SUMMA
1973	600	443	702	1745
	600	453	669	1722
	600	469	657	1725
	600	473	662	1735
	600	475	690	1765
	600	386	703	1689
	600	397	739	1736
	600	296	853	1749
	600	316	822	1738
	600	333	819	1752
	600	349	837	1786
	600	928	276	1803
1974	600	172	1331	2104
	600	203	1077	1880
	600	218	1130	1948
	600	268	1131	2000
	600	261	1118	1979
	600	213	1179	1992
	600	243	1235	2078
	600	160	1222	1982
	600	376	1252	2227
	600	144	1254	1998
	600	124	1277	2001
	600	692	423	1715
1975	600	987	405	1992
	600	1027	404	2031
	600	1030	428	2058
	600	1086	442	2127
	600	1130	459	2189
	600	1110	460	2170
	600	1194	476	2269
	600	1133	446	2179
	600	1224	456	2280
	600	1221	504	2325
	600	1312	480	2392
	1400	572	584	2557
1976	1400	606	438	2445
	1400	651	470	2521
	1400	644	499	2543
	1400	708	479	2587
	1400	824	497	2721
	1400	767	479	2646
	1400	789	479	2668
	1400	754	501	2655
	1400	764	531	2695
	1400	826	563	2789
	1400	872	589	2862
	1400	998	675	3073
1977	1400	1060	620	3080
	1400	1065	630	3096
	1400	1072	681	3153
	1400	1226	693	3320
	1400	1271	660	3331
	1400	1183	703	3286
	1400	1191	676	3267
	1400	1211	673	3284
	1400	1248	653	3301
	1400	1273	700	3372
	1400	1293	730	3424
	1400	1199	761	3360

SUOMEN PANKIN OMA PÄÄOMA

1868-1917 tuhatta vanhaa markkaa
 1918-1962 miljoonaa vanhaa markkaa
 1963-1992 miljoonaa markkaa

	KANTA- RAHASTO	MUUT ERÄT	TASEEN ARV.ERO	SUMMA
1978	1400	1282	771	3453
	1400	1300	768	3468
	1400	1330	824	3554
	1400	1355	870	3625
	1400	1284	865	3549
	1400	1096	864	3360
	1400	1127	884	3410
	1400	1051	870	3321
	1400	1011	877	3288
	1400	890	929	3218
	1400	1058	919	3377
	1400	999	277	2676
1979	1400	1016	275	2691
	1400	994	287	2681
	1400	989	301	2689
	1400	1029	311	2739
	1400	959	341	2699
	1400	876	277	2553
	1400	859	297	2555
	1400	825	300	2525
	1400	871	336	2607
	1400	692	315	2407
	1400	174	294	1868
	1400	830	310	2540
1980	1400	1081	319	2801
	1400	863	328	2591
	1400	329	336	2064
	1400	285	339	2024
	1400	-49	328	1679
	1400	-126	322	1597
	1400	67	342	1809
	1400	322	310	2032
	1400	226	367	1994
	1400	35	359	1794
	1400	403	357	2160
	1400	1623	371	3393
1981	1400	2291	372	4063
	1400	2667	356	4423
	1400	2566	333	4299
	1400	2752	349	4501
	1400	3209	363	4972
	1400	3243	321	4964
	1400	3354	322	5076
	1400	3481	345	5225
	1400	3550	369	5319
	1400	3655	363	5418
	1400	3695	333	5428
	3000	1787	305	5092
1982	3000	1804	347	5151
	3000	1935	328	5262
	3000	2007	330	5336
	3000	2105	346	5452
	3000	2113	319	5432
	3000	1946	321	5267
	3000	1980	314	5294
	3000	2053	319	5372
	3000	2180	308	5488
	3000	2992	312	6304
	3000	3053	385	6438
	3000	3218	467	6685

SUOMEN PANKIN OMA PÄÄOMA

1868-1917 tuhatta vanhaa markkaa
 1918-1962 miljoonaa vanhaa markkaa
 1963-1992 miljoonaa markkaa

	KANTA- RAHASTO	MUUT ERÄT	TASEEN ARV.ERO	SUMMA
1983	3000	3403	475	6879
	3000	3411	508	6918
	3000	3483	465	6948
	3000	3561	481	7043
	3000	3664	500	7164
	3000	3699	489	7188
	3000	3436	507	6942
	3000	3533	521	7055
	3000	3561	502	7063
	3000	3570	527	7097
	3000	3684	515	7199
	3000	3768	596	7364
1984	3000	3730	628	7358
	3000	3503	644	7147
	3000	3292	649	6941
	3000	3385	720	7105
	3000	3166	813	6979
	3000	3179	847	7026
	3000	3253	872	7124
	3000	2529	1082	6611
	3000	2333	967	6300
	3000	2191	1051	6241
	3000	1951	1034	5985
	5000	938	379	6317
1985	5000	1090	375	6465
	5000	1311	380	6691
	5000	759	381	6139
	5000	1054	373	6427
	5000	1845	362	7207
	5000	2057	376	7432
	5000	1700	379	7079
	5000	1549	387	6936
	5000	1333	371	6704
	5000	1046	398	6445
	5000	808	376	6185
	5000	1424	411	6835
1986	5000	1919	465	7383
	5000	1756	463	7219
	5000	1817	445	7262
	5000	1516	456	6971
	5000	1995	432	7427
	5000	2033	418	7451
	5000	1989	433	7422
	5000	1995	454	7449
	5000	2133	486	7619
	5000	2387	704	8091
	5000	2140	692	7831
	5000	2567	50	7617
1987	5000	1860	4539	11399
	5000	1803	4979	11782
	5000	1732	4071	10803
	5000	1558	743	7300
	5000	1505	2166	8672
	5000	1658	1016	7674
	5000	2015	619	7634
	5000	1947	619	7566
	5000	1745	613	7357
	5000	1707	610	7317
	5000	1267	588	6856
	5000	1106	604	6711

SUOMEN PANKIN OMA PÄÄOMA

1868-1917 tuhatta vanhaa markkaa
 1918-1962 miljoonaa vanhaa markkaa
 1963-1992 miljoonaa markkaa

	KANTA- RAHASTO	MUUT ERÄT	TASEEN ARV.ERO	SUMMA
1988	5000	1259	606	6865
	5000	1289	597	6886
	5000	1145	604	6748
	5000	936	600	6536
	5000	1275	590	6865
	5000	2324	574	7899
	5000	2917	591	8508
	5000	2964	591	8555
	5000	2933	613	8546
	5000	2521	596	8117
	5000	2360	567	7927
	5000	2510	326	7836
1989	5000	3114	322	8436
	5000	3330	116	8446
	5000	2919	334	8253
	5000	2590	338	7927
	5000	3511	682	9193
	5000	3640	14	8653
	5000	3447	272	8719
	5000	4153	321	9473
	5000	3124	326	8450
	5000	3918	329	9248
	5000	4044	310	9355
	5000	2688	400	8089
1990	5000	3268	56	8324
	5000	3703	95	8798
	5000	3058	107	8165
	5000	3281	122	8402
	5000	3621	155	8777
	5000	3486	151	8637
	5000	3437	156	8593
	5000	3763	211	8974
	5000	3765	202	8967
	5000	3951	191	9142
	5000	3703	157	8860
	5000	3073	210	8283
1991	5000	4569	226	9795
	5000	4814	243	10056
	5000	6505	235	11740
	5000	6777	235	12012
	5000	7849	222	13071
	5000	8457	203	13660
	5000	8684	102	13786
	5000	9307	196	14503
	5000	9126	195	14320
	5000	9402	201	14602
	5000	9755	149	14904
	5000	6283	181	11464
1992	5000	7582	174	12756
	5000	7744	176	12920
	5000	7627	165	12792
	5000	7721	175	12896
	5000	6957	173	12129
	5000	4866	1169	11034
	5000	4523	178	9700
	5000	4252	184	9435
	5000	6661	214	11875
	5000	6415	183	11598
	5000	7097	149	12246
	5000	5158	162	10320

LIITE 8

Suomen Pankin ruplasaamiset 1868-1884, 1914-1921, 1974-1991

Huomautus: vuosien 1974-1991 arvot ovat nettoarvoja

1868-1917, tuhatta vanhaa markkaa

1918-1962, miljoonaa vanhaa markkaa

1963-1992, miljoonaa markkaa

100 mk 1962 = 1 mk 1963

SUOMEN PANKIN RUPLASAAMISET 1868-84, 1914-21, 1974-91

huom! vuosien 1974-1991 arvot ovat nettoarvoja

1868-1917 1000 vanhaa mk

1918-1962 mill.vanhaa mk

1963-1991 mill.mk

1868	774	1873	898	1878	173	1883	162	1888	181	1893	42
	1 394		657		417		282		97		57
	748		696		1 472		219		56		99
	1 596		406		708		219		14		91
	640		366		505		189		13		152
	579		108		276		300		80		144
	1 009		457		318		259		168		96
	1 169		251		389		153		173		108
	1 090		614		215		153		275		125
	1 390		446		1 074		153		294		94
	1 051		251		714		123		293		125
	505		0		273		154		266		90
1869	1 609	1874	535	1879	969	1884	217	1889	107	1894	87
	2 188		1 460		502		213		101		92
	1 354		811		811		212		29		65
	1 228		295		774		182		10		100
	688		1 679		1 529		180		10		89
	522		2 214		288		209		67		102
	691		1 903		342		149		67		137
	491		1 152		510		89		244		143
	471		817		209		89		203		125
	760		1 012		473		89		132		45
	837		167		390		89		200		65
	693		154		378		153		141		73
1870	597	1875	1 151	1880	326	1885	183	1890	150	1895	72
	771		288		637		183		94		
	658		288		172		123		61		
	628		1 136		202		148		59		
	308		856		262		173		151		
	976		1 135		284		233		136		
	886		867		253		203		154		
	612		1 592		170		155		264		
	825		1 449		163		125		245		
	578		2 340		159		94		307		
	477		1 457		212		94		285		
	785		3		161		50		160		
1871	896	1876	305	1881	177	1886	80	1891	99		
	524		891		241		67		73		
	520		1 671		221		67		64		
	555		1 209		244		37		98		
	473		2 694		188		54		67		
	442		1 653		182		85		119		
	640		5 377		123		55		184		
	581		3 089		93		25		145		
	448		1 540		93		25		102		
	337		2 410		118		23		75		
	411		1 849		118		39		62		
	673		568		178		28		54		
1872	444	1877	1 193	1882	147	1887	24	1892	35		
	429		1 296		175		24		27		
	607		869		174		21		18		
	549		3 000		165		20		31		
	462		1 317		163		7		19		
	881		605		127		14		8		
	894		1 415		126		10		50		
	790		1 849		125		12		60		
	558		1 934		105		192		23		
	620		2 064		139		222		7		
	537		1 373		107		273		20		
	328		412		189		208		65		

SUOMEN PANKIN RUPLASAAMISET 1868-84, 1914-21, 1974-91

huom! vuosien 1974-1991 arvot ovat nettoarvoja

1868-1917 1000 vanhaa mk

1918-1962 mill.vanhaa mk

1963-1991 mill.mk

1974	61	1979	127	1984	2	1989	335
	54		124		85		338
	14		117		130		202
	-5		133		120		273
	6		135		123		247
	-0		142		-13		62
	1		108		-7		116
	-23		67		-86		110
	2		17		-150		-111
	-26		-65		-180		-40
	-34		-119		-225		-52
	-53		-144		-96		-83
1975	31	1980	-103	1985		1990	-93
	57		-147				-56
	55		-253				-159
	81		-288				-158
	99		-348				-196
	125		-363				-198
	135		-319				-144
	95		-300				-122
	67		-338				-176
	41		-391				-170
	49		-333				-207
	95		-243				-147
1976	122	1981	-69	1986		1991	-0
	109		-33				-0
	84		-61				
	64		-58				
	96		59				
	87		76				
	106		204				
	130		230				
	78		235				
	63		240				
	108		307				
	76		311				
1977	150	1982	467	1987	571		
	128		466		293		
	114		438		343		
	126		502		414		
	126		564		429		
	116		703		452		
	130		797		406		
	147		839		286		
	148		690		202		
	129		578		195		
	128		375		166		
	74		202		72		
1978	95	1983	336	1988	319		
	115		396		324		
	127		393		324		
	99		467		458		
	132		492		492		
	155		537		351		
	145		593		416		
	129		438		394		
	100		372		249		
	76		202		269		
	60		74		203		
	64		48		144		

SUOMEN PANKIN KESKUSTELUALOITTEITA

ISSN 0785-3572

- 1/98 Sinimaaria Ranki **Monetary Policy in a Bipolar International Monetary System.** 1998. 46 s. ISBN 951-686-566-6. (TU)
- 2/98 David G. Mayes **Evolving Voluntary Rules for the Operation of the European Central Bank.** 1998. 32 s. ISBN 951-686-567-4. (TU)
- 3/98 Helvi Kinnunen **The Sources of Output Shocks in Finland and other EU Countries.** 1998. 21 s. ISBN 951-686-568-2. (KT)
- 4/98 Jukka Pirttilä **Earmarking of Environmental Taxes: Efficient, After All.** 1998. 32 s. ISBN 951-686-569-0. (ST)
- 5/98 Juhana Hukkinen – Matti Virén **How to Evaluate the Forecasting Performance of a Macroeconomic Model.** 1998. 25 s. ISBN 951-686-570-4. (KT)
- 6/98 Chris-Marie Rasi – Jan-Markus Viikari **The Time-Varying NAIRU and Potential Output in Finland.** 1998. 27 s. ISBN 951-686-571-2. (KT)
- 7/98 Tuomas Välimäki **The Overnight Rate of Interest under Average Reserve Requirements. Some Theoretical Aspects and the Finnish Experience.** 1998. 37 s. ISBN 951-686-572-0. (RP)
- 8/98 Jukka Vesala **Technological Transformation and Nonbank Competition in a Model of Retail Banking Oligopoly.** 1998. 57 s. ISBN 951-686-574-7. (TU)
- 9/98 Harry Leinonen **Maksuliikkeen katteensiirtojärjestelmät: likviditeettitarpeet, vastapuoliriskit ja vakuuskäytännöt.** 1998. 39 s. ISBN 951-686-576-3. (RM)
- 10/98 Alpo Willman – Mika Kortelainen – Hanna-Leena Männistö – Mika Tujula **The BOF5 Macroeconomic Model of Finland, Structure and Equations.** 1998. 167 s. ISBN 951-686-578-X. (KT, TU)
- 11/98 Juha Kasanen **Pörssiyhtiöiden sisäpiirin osakekauppa ja -omistus Suomessa.** 1998. 39 s. ISBN 951-686-579-8. (TU)
- 12/98 Bharat Barot – Kari Takala **House Prices and Inflation: A Cointegration Analysis for Finland and Sweden.** 1998. 40 s. ISBN 951-686-582-8. (KT)
- 13/98 Jouko Vilmunen **Macroeconomic Effects of Looming Policy Shifts: Non-falsified Expectations and Peso Problems.** 1998. 45 s. ISBN 951-686-583-6. (TU)
- 14/98 Olli Castrén **Monetary Policy Delegation, Labour Market Structure and Fiscal-Monetary Policy Coordination.** 1998. 30 s. ISBN 951-686-584-4. (RP)
- 15/98 Enrigue Alberola – Timo Tyrväinen **Is There Scope for Inflation Differentials in EMU? An Empirical Evaluation of the Balassa-Samuelson Model in EMU Countries.** 1998. 44 s. ISBN 951-686-585-2. (KT)
- 16/98 Harry Leinonen **Interbank funds transfer systems: liquidity needs, counterparty risks and collateral.** 1998. 38 s. ISBN 951-686-586-0. (RM)
- 17/98 Atso Andersen **Japanin rahoitusmarkkinoiden rakenne ja pankkikriisi.** 1998. 33 s. ISBN 951-686-587-9. (RM)

- 18/98 Jukka Vesala **Delivery Networks and Pricing Behaviour in Banking: An Empirical Investigation Using Finnish Data.** 1998. 47 s. ISBN 951-686-588-7. (TU)
- 19/98 Vappu Ikonen **Suomen Pankin tase vuosina 1868–1992. Kuukausisarjat.** 1998. 65+154 s. ISBN 951-686-589-5. (TU)