

SUOMEN PANKKI

1935



VUOSIKIRJA

LAATINUT

SUOMEN PANKIN TILASTO-OSASTO

XVI VUOSIKERTA

HELSINGISSÄ 1936

HELSINKI 1936
VALTIONEUVOSTON KIRJAPAINO

Täten saatetaan julkisuuteen Suomen Pankin vuosikirjan kuudestoista vuosikerta, joka on laadittu saman suunnitelman mukaan kuin edeltäjänsäkin. Sen pääosana on taulusto, johon on kerätty seikkaperäisiä tietoja Suomen Pankin asemasta ja toiminnasta vuonna 1935. Sen lisäksi taulusto sisältää erinäisiä katsauksia Suomen Pankin kehitykseen edellisten vuosien aikana samaten kuin eräitä yksityispankkien toimintaa valaisevia lukusarjoja. Tauluston ohella tässä julkaisussa on tekstiosasto, jossa luodaan lyhyt katsaus tärkeimpiin Suomen talouselämän kehitystä vuonna 1935 valaiseviin seikkoihin sekä selvitellään Suomen Pankin viimevuotisen toiminnan eri puolia ja tuloksia.

Vuosikirja on laadittu Suomen Pankin Tilasto-osastolla, ja vastaa siitä lähinnä allekirjoittanut osaston esimies. Samaten kuin edellisinäkin vuosina vuosikirja julkaistaan suomen-, ruotsin- ja englanninkielisenä painoksena; tauluston otsikot ja muu teksti on sitäpaitsi painettu myös ranskaksi.

Helsingissä, Suomen Pankin Tilasto-osastolla, huhtikuun 23 p:nä 1936.

A. E. T U D E E R.



SISÄLLYSLUETTELO.

TABLE DES MATIÈRES.

TEKSTIOSASTO. T E X T E.

I. Katsaus Suomen taloudellisiin oloihin vuonna 1935. <i>Revue générale de la situation économique en 1935</i>	1
II. Suomen Pankki vuonna 1935. <i>La Banque de Finlande en 1935.</i>	
1. Setelinanto. <i>Emission de billets</i>	19
2. Setelinantoa vastaavat varat. <i>Couverture de l'émission</i>	23
3. Kotimainen lainaus. <i>Opérations de prêts intérieurs</i>	27
4. Obligatiovarasto. <i>Stock d'obligations</i>	29
5. Vaadittaessa maksettavat sitoumukset. <i>Engagements à vue</i>	30
6. Pankin tila ja omat varat. <i>Bilan et fonds</i>	33
7. Tulot ja menot, voittovarojen käyttö. <i>Recettes, dépenses, bénéfice net</i> ..	34
8. Clearing-liike. <i>Opérations de Clearing</i>	35

TAULUOSASTO. T A B L E A U X.

Setelinanto. Emission de billets.

1 taulu.	Setelinanto v. 1935. <i>Emission de billets en 1935</i>	2
2 »	Liikkeessä olevat setelit kunkin kuukauden lopussa vv. 1928—1935. <i>Circulation des billets à la fin de chaque mois en 1928—1935</i>	6
3 »	Yleiskatsaus setelinanto-oikeuteen vv. 1924—1935. <i>Droit d'émission en 1924—1935</i>	8
4 »	Yleiskatsaus liikkeessä olevaan setelistöön vv. 1924—1935. <i>Circulation des billets en 1924—1935</i>	9
5 »	Liikkeessä oleva setelistö kuukausikeskimäärin vv. 1928—1935. <i>Circulation des billets, montant moyen pour chaque mois en 1928—1935</i> ..	8
6 »	Yleiskatsaus setelinantoreserviin vv. 1924—1935. <i>Réserve d'émission de billets en 1924—1935</i>	10

7 taulu.	Setelinantoreservin suhde setelinanto-oikeuteen vv. 1924—1935. <i>Rapport entre la réserve d'émission de billets et le droit d'émission total en 1924—1935</i>	11
8 »	Liikkeessä olevan setelistön kokoonpano vv:n 1928—1935 lopussa. <i>Détail de la circulation des billets à la fin des années 1928—1935</i>	10
9 »	Setelinvalmistus vv. 1924—1935. <i>Fabrication de billets pendant les années 1924—1935</i>	12
10 »	Setelinpoltto vv. 1924—1935. <i>Annulation et destruction de billets pendant les années 1924—1935</i>	12

Setelinantoa vastaavat varat. Couverture de l'émission.

11 taulu.	Setelinantoa vastaavat varat v. 1935. <i>Couverture de l'émission en 1935</i> 14	14
12 »	Yleiskatsaus kultakassaan vv. 1924—1935. <i>Encaisse or en 1924—1935</i> 18	18
13 »	Kultakassan suhde liikkeessä olevaan setelistöön vv. 1924—1935. <i>Rapport entre l'encaisse or et la circulation des billets en 1924—1935</i> 18	18
14 »	Kultakassan suhde vaadittaessa maksettaviin sitoumuksiin vv. 1924—1935. <i>Rapport entre l'encaisse or et les engagements à vue en 1924—1935</i>	19
15 »	Yleiskatsaus ulkomaisiin kirjeenvaihtajiin vv. 1924—1935. <i>Comptes courants à l'étranger en 1924—1935</i>	19
16 »	Yleiskatsaus varsinaiseen katteeseen vv. 1924—1935. <i>Couverture ordinaire des billets en 1924—1935</i>	20
17 »	Varsinaisen katteen suhde liikkeessä olevaan setelistöön vv. 1924—1935. <i>Rapport entre la couverture ordinaire et la circulation des billets en 1924—1935</i>	20
18 »	Varsinaisen katteen suhde vaadittaessa maksettaviin sitoumuksiin vv. 1924—1935. <i>Rapport entre la couverture ordinaire et les engagements à vue en 1924—1935</i>	21
19 »	Liikkeessä oleva alumiinipronssiraha vv. 1932—1935. <i>La circulation de monnaie de bronze d'aluminium en 1932—1935</i>	21
20 »	Vaadittaessa maksettavat sitoumukset v. 1935. <i>Engagements à vue en 1935</i>	22

Kotimainen lainananto ja obligatiovarasto. Opérations de prêts intérieurs et stock d'obligations.

21 taulu.	Kotimainen lainananto ja obligatiovarasto v. 1935. <i>Prêts intérieurs et stock d'obligations en 1935</i>	26
22 »	Kotimainen lainananto kunkin kuukauden lopussa vv. 1928—1935. <i>Prêts intérieurs à la fin de chaque mois en 1928—1935</i>	30

Konttorien liikevaihto. Mouvement général aux sièges de la Banque.

23 taulu.	Pääkonttorin ja haarakonttorien liikevaihto vv. 1923—1935. <i>Mouvement général au siège central et dans les succursales en 1923—1935</i> 32	32
-----------	--	----

Pankin tila ja omat varat. Bilan et fonds.

24 taulu.	Tila vv:n 1933—1935 lopussa. <i>Bilan à la fin des exercices 1933—1935</i>	34
25 »	Voitto- ja tappiotili vv. 1928—1935. <i>Compte profits et pertes en 1928—1935</i>	36
26 »	Voittovarojen käyttö vv. 1900—1935. <i>Répartition des bénéfices de la Banque de Finlande en 1900—1935</i>	38
27 »	Yleiskatsaus omiin varoihin vv:n 1876—1935 lopussa. <i>Fonds à la fin des exercices 1876—1935</i>	40

Clearing-liike. Opérations de Clearing.

28 taulu.	Pääkonttorin clearing-liike vv. 1916—1935. <i>Opérations de Clearing du siège central en 1916—1935</i>	42
29 »	Haarakonttorien clearing-liike vv. 1924—1935. <i>Opérations de Clearing des succursales en 1924—1935</i>	43

Vekselikurssit. Cours du change.

30 taulu.	Avista myyntikurssit v. 1935. <i>Cours du change à vue en 1935</i>	44
31 »	Avista myyntikurssit keskimäärin kunkin kuukautena vv. 1928—1935. <i>Cours moyens du change à vue pour chaque mois en 1928—1935</i>	58
32 »	Yleiskatsaus avista myyntikursseihin vv. 1881—1935. <i>Résumé des cours du change à vue en 1881—1935</i>	62


Korkomäärät. Taux d'escompte.

33 taulu.	Alin diskonttokorko vv. 1867—1935. <i>Variation du taux inférieur de l'escompte durant la période 1867—1935</i>	66
34 »	Alin diskonttokorko keskimäärin vv. 1867—1935. <i>Moyenne du taux inférieur de l'escompte durant la période 1867—1935</i>	67

Liikepankit. Les banques commerciales.

35 taulu.	Kotimainen lainanotto kunkin kuukauden lopussa vv. 1928—1935. <i>Dépôts à la fin de chaque mois en 1928—1935</i>	68
36 »	Kotimainen lainananto kunkin kuukauden lopussa vv. 1928—1935. <i>Prêts intérieurs à la fin de chaque mois en 1928—1935</i>	68
37 »	Saatavat ulkomailta kunkin kuukauden lopussa vv. 1928—1935. <i>Crédits à l'étranger à la fin de chaque mois en 1928—1935</i>	70
38 »	Velat ulkomaille kunkin kuukauden lopussa vv. 1928—1935. <i>Dettes à l'étranger à la fin de chaque mois en 1928—1935</i>	70

Eduskunnan pankkivaltuusmiehet ja Suomen Pankin johtokunta vuoden 1935 lopussa. <i>Les Délégués de la Chambre des Députés et la Direction de la Banque de Finlande à la fin de l'année 1935</i>	72
---	----



I. KATSAUS SUOMEN TALOUDELLISIIN OLOIHIN VUONNA 1935.

Vuonna 1935 jatkui Suomessa taloudellisen aseman paranemista. Teollisuustoiminta laajeni useimmilla aloilla. Puutavaramarkkinat olivat tosin heikot, minkä johdosta sahateollisuuden tuotanto taantui, mutta vuoden lopussa saatiin markkinat jälleen vakautetuiksi. Ulkomaankauppa vilkastui, ja vaikka hintasuhteet olivat viennin kannalta epäedulliset, syntyi tyydyttävä vientienemmyys, jonka turvin voitiin vähentää maan ulkomaisia velkoja. Sato ei vastannut toiveita, mutta karjataloustuotteiden hintasuhteet kehittyivät edulliseen suuntaan. Työttömyys väheni ja kansan ostokyky parani. Rahamarkkinat pysyivät koko vuoden ajan harvinaisen kevyinä, ja luotonkysyntä lisääntyi verraten vähän taloustoiminnan vilkkaudesta huolimatta. Kaiken kaikkiaan taloudelliset olosuhteet olivat tyydyttävät ja tilanne vuoden päättyessä lupaava.

Valtion talouspolitiikka. Valtion talouspolitiikkaa harjoitettiin samojen periaatteiden pohjalla kuin edellisinäkin vuosina. Yleisenä ohjelmanä oli talouselämän ja erikoisesti myös ulkomaankaupan vapauden ylläpitäminen, mistä säännöstä on poikettu vain, mikäli ei ole näyttänyt olevan muita keinoja kotimaisen tuotannon ja työvoiman suojelemiseen. Huolimatta yleisen taloudellisen aseman paranemisesta on siten katsottu tarpeelliseksi pitää voimassa pula-aikana käytäntöön otetut keinot maataloustuotteiden hintojen tukemiseksi kotimaan markkinoilla. Niinikään on jatkuvasti valtion toimenpitein edistetty maatalousluottojen vakauttamista. — Myös kauppapolitiikassa on noudatettu entisiä periaatteita; niihin nojaavat vuoden varrella eräiden maiden kanssa solmitut uudet, uudistetut ja täydentävät kauppasopimukset.

Elinkeinot. Epäedullisten sääsuhteiden takia osaksi kasvuaikana ja ennen kaikkea korjuuaikana sato tuli määrältään pienemmäksi ja laadultaan huonommaksi kuin vuonna 1934. Ennakkoarvion mukaan sadon rehuyksikkömäärä oli 3,503 miljoonaa vastaten 3,588 miljoonaa edellisenä vuonna, kun taas sen arvo arvioidaan 4,870 milj. markaksi vastaten 5,223 miljoonaa vuonna 1934. Kaikkien viljakasvien satomäärät pienenevät, kun sitä vastoin perunoista ja peltoheinästä arvioidaan saadun jonkin verran suurempi sato kuin edellisinä vuosina, niinkuin näkyy seuraavasta asetelmasta, jossa esitetään tärkeimpien viljelyskasvien satomäärät vuodelta 1935 ennakkotietojen mukaan tonneissa verrattuna edellisten vuosien vastaaviin määriin:

	Vehniä.	Rukiita.	Oiria.	Kauroja.	Perunoita.	Peltoheinää.
1930	23,600	336,400	164,800	626,700	928,400	2,925,000
1931	30,500	315,200	165,600	669,700	977,900	2,904,300
1932	40,400	329,400	178,900	669,500	983,400	3,016,200
1933	67,000	372,700	178,500	635,500	1,281,800	2,753,100
1934	89,300	394,900	208,600	776,300	1,139,400	3,070,900
1935	88,500	359,100	173,100	641,400	1,317,000	3,385,300

Karjatalousmarkkinoilla oli viime vuonna havaittavissa kehitystä maataloustuottajille edulliseen suuntaan. Ei tosin tapahtunut mitään muutosta siinä useimpien maiden noudattamassa kauppapolitiikan suunnassa, joka jatkuvasti asetti esteitä maataloustuotteiden viennille Suomesta. Mutta eräiden karjataloustuotteiden hinnat nousivat maailmanmarkkinoilla, ja tämä nousu vaikutti myös Suomeen, jossa samalla ostokyvyn paranemisen aiheuttama kysynnän kasvaminen tuki markkinoita. Varsinkin voin, juuston, maidon ja naudanlihan hinnat olivat korkeammat kuin lähinnä edellisinä vuosina. Maataloustuottajain Keskusliiton laskelmien mukaan maataloustuotteiden hintaindeksi viime vuonna keskimäärin oli 75 (1926—28 = 100) eli 5 pistettä korkeampi kuin vuonna 1934. Maataloustarvikkeiden hinnat ja maataloustyöväen palkat tosin nekin nousivat, mutta jonkin verran vähemmän, niin että maatalouden kannattavuus parani.

Juuri mainittujen syiden takia väheni m. m. voin vienti 8 % 10,243 tonniin ja munien vienti 12 % 8,730 tonniin. Sitä vastoin lisääntyi juuston vienti 10 % 4,248 tonniin ja varsinkin lihan vienti 77 % 5,712 tonniin. Hintasuhteiden paranemisen johdosta kaikkien eläimistä saatujen tuotteiden

den vienti arvoltaan oli 454.5 milj. markkaa eli melkein 14 % suurempi kuin edellisenä vuonna.

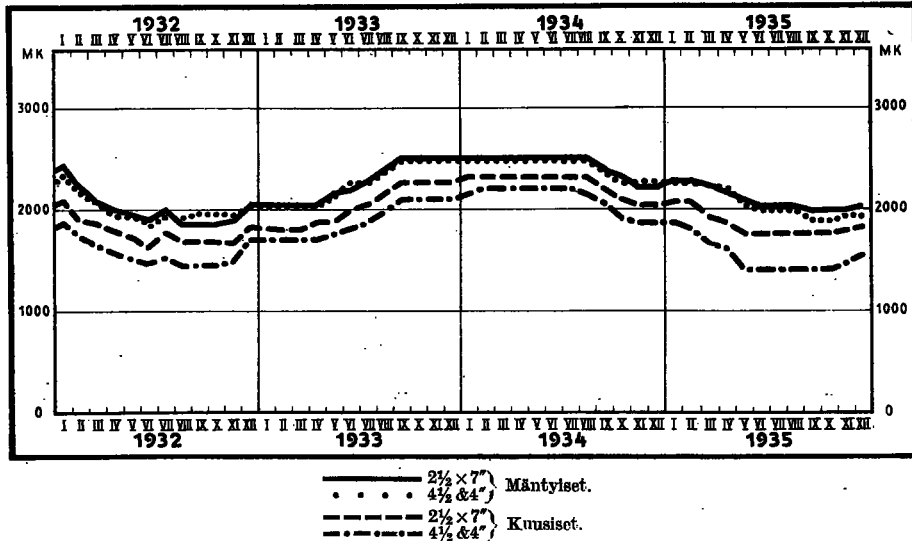
Maatalousväestön taloudellista asemaa parantavasti vaikuttivat myös talvikauden 1934—1935 vilkkaat metsänostot sekä runsaat metsä- ja uittotyöt, joista yhteensä on arvioitu maatalousväestölle koituneen tuloja noin 2,050 milj. markkaa eli 100 miljoonaa enemmän kuin edellisenä hakkuukautena. Syksyllä 1935 asema tässä suhteessa huononi, mutta joulukuussa tapahtui jälleen käänne parempaan. Edelleen on mainittava, että korkotason monilla aloilla jatkuva aleneva suunta oli omansa helpottamaan velkaantuneiden maanviljelijäin asemaa. Kaikkien näiden asianhaarain aiheuttama edullinen vaikutus näkyy m. m. siitä, että pakkohuutokaupoissa myytyjen maatilojen luku aleni 2,506:een oltuaan 3,428 ja 4,267 vuosina 1934 ja 1933.

Teollisuustoiminnan vilkastumista jatkui kertomusvuoden aikana, mutta nousu oli heikompaa kuin edellisenä vuonna. Unitaksen indeksin mukaan teollisuustuotannon volyyymi lisääntyi 140:stä 150:een ja arvo 120:sta 124:ään; volyyymi oli siten tuntuvasti suurempi kuin edellisen korkeakonjunktuurin aikana saavutettu huippu, ja arvokin nousi, hintojen alenemisesta huolimatta, samalle tasolle kuin silloin. Ennakkoarvion mukaan voidaan siten laskea teollisuuden bruttotuotannon arvo noin 13,700 milj. markaksi vastaten 13,120 miljoonaa vuonna 1934 ja vain 9,250 miljoonaa vuonna 1931.

Teollisuustoiminnan vilkastuminen johtui tällä kertaa pääasiallisesti kotimarkkinateollisuudesta, kun sitä vastoin *vientiteollisuus*, kun sen ottaa kokonaisuutena, osoittaa pysähdystä edellisen vuoden voimakkaan nousun jälkeen. Volyyymiltaan vientiteollisuuden tuotanto oli samalla tasolla kuin vuonna 1934, mutta arvoltaan se taantui noin 10 %.

Vientiteollisuuden nousun pysähdys johtui yksinomaan *sahateollisuudesta*, jonka tuotanto kertomusvuonna taantui, kun sen sijaan muiden vientiteollisuushaarojen tuotanto lisääntyi. Jo syksyllä 1934 puutavaramarkkinat olivat heikentyneet, ja samaa suuntaa jatkui suurimman osan kertomusvuotta. Englannissa kysyntä tosin oli vilkasta, mutta muualla se oli heikkoa, mikä johti hintojen jatkuvaan alenemiseen, sahojen kannattavuuden huononemiseen ja osaksi myös tuotannon supistumiseen. Joulukuussa tapahtui kuitenkin käänne parempaan, varsinkin sen jälkeen kun oli saatu aikaan sopimus tärkeimpien puutavaranvientimaiden kes-

SAHATUN PUUTAVARAN HINTAIN KEHITYS VUOSINA 1932—1935.
SMK STANDARTILTA.

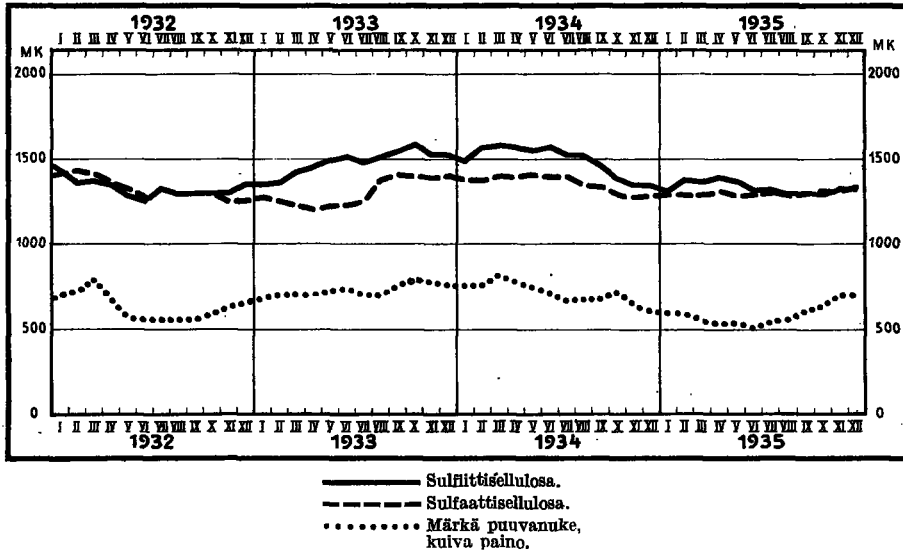


ken; hinnat alkoivat nousta ja kysyntä lisääntyä. Vuoden päättyessä oli siten myyty noin 300,000 standarttia sahatavaraa eli kolme kertaa enemmän kuin vuoden alkaessa. — Sahatuotteiden vienti aleni 1,086,900 standartista vuonna 1934 1,041,500 standarttiin, mutta tämä vienti tuotti vain 1,828.3 milj. markkaa vastaten 2,213.2 miljoonaa edellisenä vuonna.

Pyöreän puun vienti oli suunnilleen samalla tasolla kuin edellisenäkin vuonna. Kaivospylväitä vietiin 1,817,700 m³ vastaten 1,808,000 m³ vuonna 1934 ja hiomopuita 1,216,700 m³ vastaten 1,333,200 m³. Hintasuhteet olivat hiukan edullisemmat kuin vuonna 1934, joten näiden tuotteiden viennistä saatu rahamäärä kasvoi vähäsen, 342.6 milj. markasta 351.0 milj. markkaan.

Faneeriteollisuuden alalla vuoden 1934 paraneva suunta kertomusvuoden alussa taittui, ostohalun vähetessä hinnat alenivat. Vuoden jälkipuoliskolla ostohalu parani, mutta hintainlaskua jatkui siitä huolimatta aina joulukuuhun asti, jolloin hinnat jälleen kiintenivät. Kun raaka-aineen hinnat olivat vuoden varrella kallistuneet, huononi tämän alan kannattavuus. Kaikesta huolimatta vienti saavutti ennätysmäärän 127,300 tonnia vastaten 115,300 tonnia vuonna 1934. Myös arvoltaan vienti lisään-

PAPERIVANUKKEEN HINTAIN KEHITYS VUOSINA 1932—1935.
SMK TONNILTA.

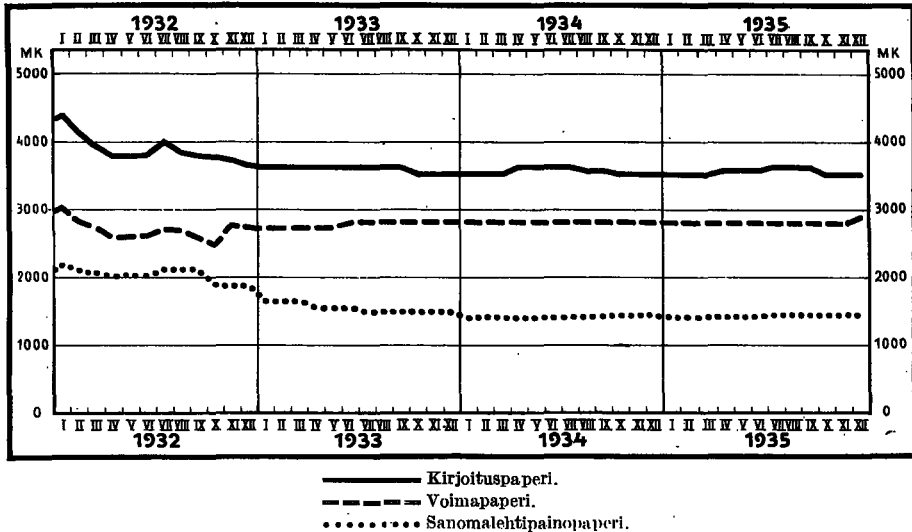


tyi huomattavasti, nim. 288.8 milj. markasta edellisenä vuonna 327.7 miljoonaan viime vuonna.

Rihtarullateollisuuden alalle ei noususuunta sanottavassa määrässä ulottunut, vaan vientiä haittasivat edelleen kaikenlaiset kauppapoliittiset rajoitukset. Vienti oli määrältään 6,051 tonnia ja arvoltaan 47.2 milj. markkaa, kun vastaavat luvut vuodelta 1934 olivat 5,895 tonnia ja 47.4 milj. markkaa.

Selluloseateollisuus kamppaili alkuvuodesta laskevia hintoja vastaan, ja kilpailu vientimarkkinoilla oli kireä. Varsinkin sulfiittiteollisuuden asema oli vaikea hintainlaskun jatkuessa aina syyspuoleen saakka, vaikka tuotantoa edelleen rajoitettiin kansainvälisen sopimuksen mukaisesti. Loppuvuodesta tapahtui vihdoinkin käänne parempaan, mutta vuoden päättyessä hinnat eivät vielä olleet saavuttaneet vuotta aikaisemmin vallinnutta tasoa. Sulfaattimarkkinat olivat jonkin verran edullisemmat, ja sulfaatin hinta oli vuoden päättyessä noussut yläpuolelle joulukuussa 1934 vallinneen alhaisen tason. Kaikesta huolimatta laajennettiin Suomessa tuotantoa, ja vienti oli suurempi kuin minään aikaisempina vuosina. Sulfiittisellulosaa vietiin 688,700 tonnia vastaten 597,200 tonnia vuonna 1934 ja sulfaattisellulosan vienti lisääntyi 204,900 tonnista 235,200 tonniin.

PAPERIN HINTAIN KEHITYS VUOSINA 1932—1935.
SMK TONNILTA.



Tämän viennin yhteenlaskettu arvo oli 1,428.1 milj. markkaa vastaten 1,246.0 miljoonaa vuonna 1934.

Hiomateollisuus kärsi sekin ankaran hintoja painavan kilpailun johdosta. Sen jälkeen kun huhtikuussa oli saatu aikaan sopimus Suomen, Norjan ja Ruotsin mären puuhiokkeen tuottajien kesken, markkinat kuitenkin vähitellen alkoivat vakaantua, ja ennen vuoden loppua myös kuivan puuhiokkeen hinnoissa ilmeni nousua. Menekki oli pitkin vuotta hyvä, ja vienti saavutti ennätysmäärän, 289,800 tonnia, vastaten 249,000 lähinnä edellisenä vuonna. Arvoltaan vienti lisääntyi melkoista vähemmän eli 204.7 milj. markasta 221.0 milj. markkaan.

Pahviteollisuuden tuotteiden hinnat pysyivät heikkoina, mutta etsimällä viennille uusia markkinoita saatiin se nousemaan vähäsen, niin että sekini määrältään saavutti ennätyksen. Pahvia vietiti kertomusvuonna ulkomaille 66,100 tonnia arvoltaan 121.0 milj. markkaa vastaten 64,300 tonnia ja 119.2 milj. markkaa vuonna 1934.

Paperiteollisuuden alalla kireä kilpailu jatkuvasti painoi hintatasoa siitä huolimatta, että kysyntä oli vilkasta. Voidaksensa tyydyttää yhä kasvavia laatuvaatimuksia Suomen paperiteollisuudessa tehtiin joukko uudistuksia: kun myös hankittiin pari uutta paperikonetta, lisääntyi

tuotantokyky entisestään. Paperia vietiin kaikkiaan ulkomaille 376,100 tonnia vastaten 355,800 tonnia vuonna 1934; vientiarvo nousi suhteellisesti vähemmän eli 680.6 milj. markasta 709.6 miljoonaan. Lisäys johtui etupäässä sanomalehtipaperin kulutuksen kasvamisesta.

Kotimarkkinateollisuuden tuotanto lisääntyi huomattavasti. Unitak- sen laskelman mukaan volyyymi-indeksi nousi 132:sta vuonna 1934 149:ään kertomusvuonna, ja arvoa osoittava indeksi nousi vastaavasti 122:sta 138:aan. Tuotanto oli siten sekä volyymiltaan että arvoltaan suurempi kuin minään aikaisempana vuonna.

Tuotannon laajeneminen oli yhteistä kaikille tärkeimmille kotimarkkinateollisuuden haaroille, mutta nousun voima oli erilainen. Volyymin puolesta oli nousu suurin, 23 %, nahka- ja jalkineiteollisuudessa, mutta arvoon nähden metalli- ja koneteollisuus 22 %:n lisäyksin oli ensimmäisellä sijalla kivi-, lasi- ja saviteollisuuden seurattessa toisella sijalla lähes 19 %:n nousuin. Nahka- ja jalkineiteollisuuden vastaava nousu oli 15 %, kutoma- teollisuuden 10 % sekä ravinto- ja nautintoaineteollisuuden vain 8 %. Nämä suhdeluvut osoittavat, että pääomatuotteiden teollisuus lisääntyi voimakkaammin kuin suoranaista kulutusta palveleva teollisuus; jälkimäisen nousu on todistuksena kulutuskyvyn paranemisesta ja elinkannan kohoamisesta.

Rakennustoiminnan alalla jatkui vilkastumista. Koko maan sementin- kulutus lisääntyi edellisestä vuodesta noin 25 %. Helsingissä valmistuneiden rakennusten kuutiotilavuus oli 940,000 m³ vastaten vain 309,900 m³ vuonna 1934. Uusia asuinhuoneita valmistui 4,205, kun vastaava luku edellisenä vuonna oli 1,836. Vuoden kuluessa hyväksytyjen piirustusten melkoinen määrä viittaa myös jatkuvaan vilkkauteen tällä alalla. Rakennustoiminta oli kuitenkin vaatimatonta verrattuna vuosien 1928 ja 1929 rakennuskiihkoon, jonka vallitessa valmistui noin 16,000 asuinhuonetta vuodessa.

Työmarkkinat. Tuotantotoiminnan vilkastuessa tilanne työmarkki- noilla parani melkoisesti. Työttömyyslautakuntien kirjoissa oli vuoden alkukuukausina noin 19,000—22,000 työtöntä, mutta sitten työttömyys nopeasti väheni, niin että heinäkuun lopussa kirjoissa oli enää 3,700 työ- töntä. Syyspuolella työttömien luku jälleen kasvoi nousten vuoden lopussa 17.800 henkeen. Tätä työttömyyttä ei kuitenkaan enää voi pitää

varsinaisena suhdannetyöttömyytenä, vaan se oli luonteeltaan ainakin pääasiallisesti kausityöttömyyttä. — Työmarkkinat olivat koko vuoden ajan rauhalliset, työväenpalkoissa oli monilla aloilla havaittavissa nouseva suunta.

Ulkomaankauppa. Suomen ulkomaankaupan viimeaikaista kehitystä valaisevat seuraavat lukusarjat:

	Tuonti. Milj. mk.	Vienti. Milj. mk.	Koko kauppavaikto. Milj. mk.	Tuonnin (—) tai viennin (+) enemmys. Milj. mk.	Volyymi % (1913 = 100)	
					Tuonti.	Vienti.
1928	8,012.9	6,245.3	14,258.2	—1,767.6	169.4	141.2
1929	7,001.4	6,429.7	13,431.1	— 571.7	154.8	149.8
1930	5,247.7	5,404.1	10,651.8	+ 156.4	141.2	134.5
1931	3,464.7	4,456.7	7,921.4	+ 992.0	110.4	136.5
1932	3,502.3	4,631.5	8,133.8	+1,129.2	98.2	143.9
1933	3,928.1	5,297.7	9,225.8	+1,369.6	115.9	165.8
1934	4,776.4	6,226.0	11,002.4	+1,449.6	149.6	180.2
1935	5,344.4	6,240.5	11,584.9	+ 896.1	165.7	191.6

Ulkomaankauppa vilkastui huomattavasti kertomusvuoden aikana. Koko kauppavaikto lisääntyi arvoltaan noin 5 % nousten 11,584.9 milj. markkaan. Se oli siten 46 % suurempi kuin vuonna 1931, jolloin se laman takia saavutti pohjamäärän, mutta edelleen pienempi kuin vuosina 1928 ja 1929. Sitä vastoin ulkomaankauppa vaihdettujen tavaroiden määrän puolesta oli suurempi kuin minään aikaisempana vuonna.

Tuonnin volyyymi kasvoi viime vuonna lähes 11 %. Kun tuontitavarain keskihinnat olivat hiukan kalliimmat kuin vuonna 1934, tuonnin arvo lisääntyi noin 12 %. Vienti lisääntyi määrältään jonkin verran vähemmän eli 6 %, mutta kun vientituotteiden hintakehitys oli epäedullinen hintaindeksin laskiessa noin 6 %, pysyi viennin arvo samalla tasolla kuin edellisenäkin vuonna. Tuonti ei määrältään vielä täysin saavuttanut vuoden 1928 huipputulosta ja jäi arvoltaan tuntuvasti jälkimmäistä pienemmäksi. Sitä vastoin vienti määrältään oli suurempi kuin minään aikaisempana vuonna ja arvoltaan vain vajaat 3 % pienempi kuin vuoden 1929 ennätystulos.

Tuonnin arvon lisääntyessä 568.0 miljoonaa 5,344.4 milj. markkaan ja viennin kasvaessa vain 14.5 miljoonaa 6,240.5 milj. markkaan kauppatase ei tullut yhtä edulliseksi kuin vuonna 1934 ja sitä edellisinä vuosina. Mutta vientienemmys, 896.1 milj. markkaa, oli kuitenkin aivan tyydyttävän suuri, ja onkin pidettävä luonnollisena, että kun laajojen kansankerrosten

ostokyky jälleen on parantumassa ja kun ulkomaisia velkoja huomattavasti on vähennetty, vientienemmyys edelleenkin supistuu.

Edellä on jo, puhuttaessa maataloudesta ja vientiteollisuudesta, esitetty eräitä viennin kehitystä valaisevia lukuja. Sen lisäksi on syytä esittää seuraava asetelma, josta näkyy viennin kokoonpano vientitavaroita tuottaneiden elinkeinonhaarojen mukaan. Takaisinviienti ei sisälly näihin lukuihin.

	Vienti 1924.		Vienti 1935.		Lisäys (+) tai vähennys (-).	
	Milj. mk.	%	Milj. mk.	%	Milj. mk.	%
Puuteollisuus	3,037	49.2	2,710	43.8	-327	-10.8
Paperiteollisuus	2,278	36.9	2,516	40.6	+238	+10.4
Maatalous	501	8.1	561	9.1	+ 60	+12.0
Muut elinkeinot	355	5.8	406	6.5	+ 51	+14.4
Koko vienti	6,171	100.0	6,193	100.0	+ 22	+ 0.4

Paperiteollisuuden, maatalouden sekä muiden elinkeinojen vienti lisääntyi, mutta puuteollisuuden ja puutuotteiden vienti supistui sillä seurauksella, että kokonaisviienti vain hiukan kohosi. Puuteollisuus oli viimekin vuonna ensimmäisellä sijalla vientiosuutensa puolesta, mutta paperiteollisuuden suhteellinen merkitys lisääntyi tuntuvasti lähestyen jo edellisen osuutta. Maatalouden ja muiden elinkeinojen merkitys viennissä oli, niiden vientiarvojen noususta huolimatta, verraten vaatimaton.

Tuonnin rakennetta valaisee seuraavalla sivulla oleva taulukko, jossa tuonti on jaettu tavaroiden tarkoitusten mukaan.

Niinkuin tästä asetelmasta näkyy, lisääntyi kaikkien ryhmien tuonti sekä arvoltaan että määrältään viime vuonna, poikkeusasemassa on vain elintarvikkeiden ja nautintoaineiden tuonti, joka supistui vähäsen. Tämä väheneminen johtui siitä, että odotettaessa tammikuun 1 päivänä 1936 voimaan tulevia tullinalennuksia jätettiin melkoiset määrät joulukuussa maahan tuotua tavaraa, ensi sijassa sokeria, kahvia, vehniä ja rukiita, tullivarastoon vuoden vaihteen yli. Muista tavararyhmistä lisääntyi raaka-aineiden ja puolivalmisteiden tuonti suhteellisesti vähimmin, minkä johdosta sen osuus kokonaistuonnin arvosta aleni 47.2 %:sta 45.5 %:iin. Kuitenkin tuotiin tähän ryhmään kuuluvia tavaroita maahan enemmän kuin ainoanakaan aikaisempaan vuonna. Valmiiden teollisuustuotteiden tuonti lisääntyi melkoisesti sekä arvoltaan että määrältään, ja sen osuus koko tuonnin arvosta nousi 19.6 %:sta 20.5 %:iin. Tähän ryhmään kuuluvien tavaroiden tuonti oli kuitenkin tuntuvasti pienempi kuin vuosina 1928 ja 1929, mutta lähes kaksi kertaa suurempi kuin laman ollessa pahim-

Tuonti jaettuna tavaroiden tarkoituksen mukaan.

	Kulutustavarat.				Tuotantotavarat.			
	Elintarvikkeet ja nautintoaineet.		Valmiit teollisuustuotteet.		Raaka-aineet ja puolivalmisteet.		Kuljetusneuvot, koneet y. m. tuotantovälineet.	
	Milj. mk.	%	Milj. mk.	%	Milj. mk.	%	Milj. mk.	%
<i>Arvo ja suhde koko tuontiin.</i>								
1928	2,041.4	25.5	1,933.9	24.1	2,635.8	32.9	1,401.8	17.5
1929	1,878.8	26.8	1,654.7	23.6	2,280.4	32.8	1,187.5	17.0
1930	1,301.1	24.8	1,148.4	21.9	1,972.7	37.6	825.5	15.7
1931	689.9	19.9	880.0	25.4	1,382.5	39.9	512.3	14.8
1932	860.4	24.6	687.7	19.6	1,491.4	42.6	462.8	13.2
1933	848.8	21.6	724.6	18.4	1,802.7	45.9	552.0	14.1
1934	838.9	17.6	936.5	19.6	2,253.4	47.2	747.6	15.6
1935	823.3	15.4	1,095.1	20.5	2,433.0	45.5	993.0	18.6
<i>Arvo v:n 1913 hintojen mukaan ja paljousindeksi, jos 1911—1913 = 100.</i>								
1911—1913	187.2	100	88.3	100	150.7	100	43.8	100
1928	203.1	108	230.5	261	268.2	178	169.7	388
1929	202.4	108	185.1	210	250.6	166	135.4	309
1930	185.9	99	136.9	155	258.5	172	95.2	217
1931	125.0	67	117.3	133	213.0	141	64.4	147
1932	122.4	65	87.8	99	210.1	139	51.6	118
1933	130.2	70	97.0	110	267.1	177	56.8	130
1934	140.5	75	145.9	165	346.7	230	78.3	179
1935	136.3	73	172.2	195	369.8	245	111.1	254

millaan. Kaikkein voimakkaimmin lisääntyi kuljetusneuvojen, koneiden y. m. tuotantovälineiden tuonti, niin että sen osuus kokonaistuonnin arvosta nousi 15.6 %:sta 18.6 %:iin. Tämän tuonnin määrä oli enemmän kuin kaksi kertaa suurempi kuin vuonna 1932, mutta ei noussut läheskään yhtä suureksi kuin vuosina 1928 ja 1929.

Tuonnin ja viennin arvo sekä niiden välinen erotus oli kuluneen vuoden eri kuukausina seuraava (milj. markoin):

	Tuonti.	Vienti.	Tuonnin (—) tai viennin (+) enemmyys.
Tammikuu	344.4	362.4	+ 18.0
Helmikuu	292.9	290.4	— 2.5
Maaliskuu	383.1	320.5	— 62.6
Huhtikuu	403.1	347.6	— 55.5
Toukokuu	506.8	441.4	— 65.4
Kesäkuu	472.7	612.4	+ 139.7
Heinäkuu	487.1	712.5	+ 225.4
Elokuu	457.3	723.3	+ 266.0
Syyskuu	468.0	601.3	+ 133.3
Lokakuu	557.1	621.8	+ 64.7
Marraskuu	526.5	576.6	+ 50.1
Joulukuu	445.4	630.3	+ 184.9
Yhteensä	5,344.4	6,240.5	+ 896.1

Kotimaankaupan alalla jatkui samaa vilkastumista, joka oli ollut tunnusomaista jo parille edelliselle vuodelle. Unitaksen indeksin mukaan tukkukauppojen tavaravaihto oli lähes 14 % suurempi kuin vuonna 1934 ja arvoltaan se saavutti vuoden 1928 ennätystason huolimatta siitä, että hintataso nyt on noin 12 % alempi kuin silloin. Tukkukauppojen kokonaisymyynnin arvioidaan nousseen noin 10,000 milj. markkaan vastaten noin 9,000 miljoonaa edellisenä vuonna. Täten tapahtuneesta huomattavasta lisäyksestä tuli suurin osa kotimaisten tuotteiden ja vain vähäinen osa ulkomailta tuotujen valmiiden tavaroiden osalle.

Rahamarkkinat. Suomen rahamarkkinoilla vallitsi koko kertomusvuoden ajan harvinainen helppous, jota eivät edes taloustoiminnan vilkkaus ja ulkomaisten velkojen lyhentäminen järkyttäneet. Kehitystä valaisevat seuraavat lukusarjat.

Rahamarkkinat vuosina 1928—1935, milj. mk.

Vuoden tai kuukauden päätyttyä.	Liikepankkien lainanotto.			Liikepankkien lainananto.	Lainanannon ja -on välihen- jäntitys.	Suomen Pankin		
	Talletus- sääst.	Shekkilitit.	Yhteensä.			suoranaisten lainananto.	rediskont- tauksat.	setelilaino- reservi.
1928	5,843.2	1,536.7	7,379.9	9,524.8	2,144.9	879.2	676.8	208.7
1929	5,995.2	1,486.1	7,481.3	9,566.1	2,084.8	831.3	550.4	535.5
1930	6,142.3	1,555.5	7,697.8	9,200.0	1,502.2	785.3	149.6	792.7
1931	5,743.5	1,635.0	7,378.5	8,698.3	1,319.8	826.4	482.8	306.2
1932	5,547.5	1,607.2	7,154.7	8,218.6	1,063.9	917.2	301.1	492.1
1933	5,732.1	1,765.8	7,497.9	7,639.6	141.7	715.6	—	819.3
1934 ¹⁾	6,109.9	1,524.9	7,634.8	7,413.6	-221.2	672.4	—	1,136.1
1935								
Tammikuu	6,155.6	1,522.5	7,678.1	7,479.0	-199.1	704.0	—	1,123.8
Helmikuu	6,202.8	1,508.6	7,711.4	7,502.0	-209.4	764.0	—	1,053.1
Maaliskuu	6,306.5	1,588.6	7,895.1	7,603.9	-291.2	860.6	—	988.1
Huhtikuu	6,325.3	1,603.1	7,928.4	7,650.1	-278.3	905.4	—	944.6
Toukokuu	6,308.0	1,639.9	7,947.9	7,641.4	-306.5	889.9	—	953.2
Kesäkuu	6,435.5	1,647.5	8,083.0	7,680.7	-402.3	850.4	—	899.9
Heinäkuu	6,457.8	1,653.8	8,111.6	7,635.5	-476.1	783.3	—	860.3
Elokuu	6,410.1	1,652.5	8,062.6	7,576.3	-486.3	777.3	—	842.8
Syyskuu	6,359.6	1,638.9	7,998.5	7,565.5	-433.0	748.1	—	963.9
Lokakuu	6,283.9	1,601.8	7,885.7	7,570.5	-315.2	806.1	—	912.2
Marraskuu	6,265.2	1,583.9	7,849.1	7,546.3	-302.8	808.5	—	920.2
Joulukuu	6,345.2	1,621.0	7,966.2	7,448.6	-517.6	781.9	—	861.0

¹⁾ Pankkitilaston muuttumisen johdosta vuoden 1934 luvut eivät ole täysin verrannollisia edellisiin; vanhojen perusteiden mukaan saataisiin seuraavat summat: talletus- ja säästötilit 6,081.7, shekkilitit 1,878.5, yhteensä 7,960.2, liikepankkien lainananto 7,466.5 ja jännitys -493.7 milj. markkaa.

Varsinaiset talletukset lisääntyivät kertomusvuoden alkupuoliskolla sangen voimakkaasti, mutta vuoden jälkipuoliskolla ne jälleen taantuivat johtuen epäedullisista sadonkorjuuilmoista ja metsänmyyntien hitaudesta. Myös shekkitilit osoittivat jonkin verran lisäystä. Siten liikepankkien koko luotonotto lisääntyi 331.4 milj. markkaa, kun vastaava lisäys vuonna 1934 oli melkoista suurempi eli 462.3 miljoonaa. Toiselta puolen myös liikepankkien lainananto lisääntyi melko voimakkaasti, ja vaikka se sittemmin jälleen pieneni, oli tuloksena, että lainananto vuoden päättyessä oli 35.0 milj. markkaa suurempi kuin sen alkaessa. Lisäys oli tosin vähäinen, mutta silti huomiota ansaitseva, kun liikepankkien lainananto kaikkina edellisinä vuosina aina vuodesta 1929 alkaen on säännöllisesti supistunut. Rahamarkkinain keveyttä osoittaa erikoisen selvästi se tosiasia, että liikepankkien luotonotto koko kertomusvuoden ajan oli niiden luotonantoa suurempi ja että tämä erotus tuntuvasti lisääntyi. Kun luotonoton enemmyys vuoden alkaessa oli 221.2 milj. markkaa, se vuoden viimeisenä päivänä oli noussut 517.6 miljoonaan. Näin ollen eräillä liikepankeilla ajoitain oli sijoitusvaikeuksia, ja niiden kassat olivat runsaammat kuin milloinkaan aikaisemmin Suomen pankkien historiassa.

Myös Suomen Pankkia koskevat luvut osoittavat samanlaista kehitystä, niinkuin tarkemmin näkyy tämän esityksen jälkimmäisestä osastosta. Tässä on vain syytä mainita, että keskuspankin suoranainen luotonanto kertomusvuoden aikana lisääntyi 109.5 milj. markkaa sekä että rediskonttauksia ei koko vuoden aikana kertaakaan esiintynyt Pankin viikko-raporteissa. Talouselämän vilkastumista ja kansan ostokyvyn paranemista todistaa osaltaan liikkeessä olevien setelien määrän kasvaminen, nim. 1,277.4 milj. markasta vuoden 1934 viimeisenä päivänä 1,380.7 miljoonaan kertomusvuoden päättyessä. Setelistö on siten vuosina 1933, 1934 ja 1935 lisääntynyt tasaluvuin sata miljoonaa markkaa kunakin. Keskuspankin vahva asema ulkomaihin säilyi entisellään, kun valuuttavaraston pientä vähennystä vastasi suurempi kultakassan vahvistuminen. Sitä vastoin käyttämätön setelinantoreservi ja kateprosentti vähenivät jonkin verran.

Säästö pääomien kerääntymistä talletuksia vastaanottaviin laitoksiin valaisee seuraava asetelma, jossa tiedot vuodelta 1935 osaksi ovat ennakkoarvioon perustuvia.

	1931	1932	1933	1934	1935
Liikepankit (talletustilit)	--398.8	—196.0	+184.6	+349.6	+235.3
Säästöpankit	--42.4	+3.3	+190.1	+348.4	+435.4
Postisäästöpankki	+24.6	+32.0	+28.2	+28.9	+20.0
Osuuskassat	+17.7	+4.0	+28.6	+69.0	+94.7
Osuuskassojen keskuslainara- hasto	--3.5	+0.1	+5.6	+9.4	+8.6
Osuuskauppojen säästökassat ..	--35.4	--21.2	+4.2	+32.4	+29.6
Hypoteekkilaitokset	+0.3	--2.1	--0.2	+1.1	--0.7
Yhteensä	--352.7	—179.9	+441.1	+838.8	+822.9

Talletusten kasvu oli melkein samansuuruinen kuin vuonna 1934 ja tuntuvasti edullisempi kuin sitä edellisinä vuosina. Kilpailu hyvistä sijoituksista oli melkoinen, ja monilla säästöpankeilla oli ajoittain melkoisia summia talletettuina keskuspankkiinsa ja muihin liikepankkeihin. Obligatiomarkkinat olivat melkoisen vilkkaat. Uusia obligatiolainoja emittoitiin kotimaan markkinoilla noin 720 milj. markan nimellisarvosta, minkä lisäksi tulee noin 320 milj. markan arvosta lainan konvertoimisia alempiin korkoihin.

Samaten kuin edellisinäkin vuosina rahamarkkinain keveys olennaisesti perustui edulliseen kauppa- ja maksutaseeseen. Kun vientienemmyys oli noin 900 milj. markkaa, voidaan arvioida maksutaseen tulojen ylittäneen menojen määrän noin 1,000 miljoonalla, kenties vähän enemmänkin. Näissä oloissa on huomattavin erin lyhennetty Suomen ulkomaisia velkoja. Pitkäaikaisten lainojen varsinaisiin ja ylimääräisiin kuoletuksiin, niihin kuuluvien obligatioiden ostamiseen kotimaahan ja eräiden ulkomaisten lainojen maksamiseen käytettiin ennakkolaskelmien mukaan noin 1,300 milj. markkaa. Toiselta puolen sijoitettiin ulkomaille obligatioita noin 390 milj. markan nimellisarvosta. Lyhytaikaiset velat ulkomaille ovat arviolaskelman mukaan supistuneet noin 80 milj. markkaa. Mutta lyhytaikaisista saatavista, jotka edellisinä vuosina lisääntyivät voimakkaasti, käytettiin osa ulkomaisen pitkäaikaisen velan lyhentämiseen, minkä johdosta ne pienenevät noin 330 milj. markkaa. Täten käytettiin maamme ulkomaisen nettovelan lyhentämiseen noin 660 milj. markkaa. Samaan aikaan on Suomen Pankin kultakassaa vahvistettu 149.5 milj. markalla. Kun tämä on kirjattu vanhaan kulta-arvoon, on todellisuudessa lähes 300 miljoonaa käytetty kullan ostoon, mikä määrä vuoden vaihteessa suurimmalta osaltaan oli talletettuna ulkomaille ja oli siis erikoisuontoinen saatava sieltä.

Suomen korkokanta oli vuoden 1934 lopussa painunut alemmalle tasolle kuin minään vuonna sitten 1890-luvun harvinaisen edullisten vuosien. Monet korkomäärät pysyivät koko kertomusvuoden ajan muuttumattomina siten saavutetulla tasolla. Siten Suomen Pankin lainanantokorot koko ajan olivat seuraavat:

	%
Puhtaista liikevekseleistä, joilla maksupäivään ei ole kolmea kuukautta pitempää aikaa	4
Muista vekseleistä, riippuen vekselin laadusta ja juoksuajasta	4 1/2—5
Hypoteekkilainoista ja kassakreditiiveistä, vakuuden ja luoton laadusta riippuen	4—5

Luottolaitosten talletuskorot alenivat rahalaitosten yhteislautakunnan päätöksen mukaan tammikuun 1 päivänä 1935 kuuden kuukauden talletuksista $\frac{1}{4}$ % $3\frac{3}{4}$ — $4\frac{1}{4}$ %:iin sekä shekkilillä olevista varoista $\frac{1}{2}$ % $1\frac{1}{2}$ —2 %:iin. Saman päätöksen nojalla alennettiin myös liikepankkien korkein luotonantokorko $8\frac{1}{2}$ %:sta 8 %:iin, ja käytännössä suurimpien pankkien huippukorot ovat painuneet vielä alemmaksi. Kun muitakin luotonantokorkoja vuoden varrella on alennettu, oli liikepankkien luotonannon keskikorko kertomusvuoden päättyessä 6.35 % oltuaan vuotta aikaisemmin 6.82 %. Keskkoron aleneminen olisi ollut vielä tuntuvampi, ellei eräistä »sairaista luotoista» olisi voitu maksaa korkoa enemmän kuin se mitätön määrä, minkä pankit lamavuosina saivat. Kun luotonoton keskikorko aleni 3.68 %:sta vuoden 1934 lopussa 3.34 %:iin kertomusvuoden päättyessä, supistui korkomarginaali 3.14 %:sta 3.01 %:iin. Myös monet säästöpankit alensivat luotonantokorkojaan supistaen siten korkomarginaalia. Muillakin aloilla korkokanta oli alenemassa. Siten voitiin kertomusvuoden aikana kotimaan markkinoilla emittoida huomattava määrä obligatiolainoja, joiden keskikorko oli noin $\frac{1}{2}$ % alempi kuin edellisenä vuonna otettujen lainojen.

Myös arvopaperipörssissä tuntui rahamarkkinain keveys. Pörssi-vaihto ei tosin ollut yhtä suuri kuin vuonna 1934, jolloin kurssien voimakas nousu oli ollut omansa kaupantekoa vilkastuttamaan, mutta kurssit pysyivät silloin saavuttamallaan korkealla tasolla, jopa siitä nousivatkin. Siten osakkeiden noteeraukset Unitaksen indeksin mukaan keskimäärin olivat 143 vastaten 133 ja 107 edellisinä vuosina ja obligatioindeksin vastaavat luvut olivat 125, 121 ja 107.

Teollisuuden alalla huomattava melkoinen laajeneminen tapahtui pääasiallisesti vanhojen liikeyritysten piirissä. Tämä näkyy m. m. seuraavista uusien osakeyhtiöiden perustamista koskevista luvuista.

	Uusia osakeyhtiöitä.		Osakeyhtiöitä kaikkiaan.			
	Luku.	Osakepääoma. Milj. mk.	Luku.	Lisäys.	Osakepääoma. Milj. mk.	Lisäys (+ tai) vähennys (-) Milj. mk.
1928	777	447.6	9,731	+651	7,939.0	+1,452.9
1929	558	280.8	10,082	+351	8,539.5	+ 600.5
1930	547	185.0	10,410	+328	8,797.7	+ 258.2
1931	682	383.7	10,742	+332	8,830.6	+ 32.9
1932	787	548.2	11,096	+354	9,125.8	+ 295.2
1933	688	105.7	11,528	+432	9,095.6	— 30.2
1934	624	129.6	11,999	+471	9,034.1	— 61.5
1935	600	92.9	12,463	+464	9,296.3	+ 262.2

Uusien osakeyhtiöiden luku oli verraten pieni ja näiden osakepääomat hyvin vaatimattomat. Kun eräiden aikaisemmin perustettujen yhtiöiden osakepääomia korotettiin, lisääntyi kuitenkin kaikkien osakeyhtiöiden osakepääoma viime vuonna, kun se lähinnä edellisinä vuosina tapahtuneiden vararikkojen johdosta oli pienentynyt.

Lopuksi on vielä syytä osoitukseksi rahamarkkinain rauhallisuudesta ja keveydestä mainita, että kertomusvuonna protestoitiin vain 2,760 vekseliä, kun vastaava luku vuonna 1934 oli 4,013, vuonna 1933 8,735 ja pahimpana kriisivuonna 1931 26,343. Vireille pantujen vararikkojen luku pieneni 724:ään oltuaan 804 vuonna 1934, 1,251 vuonna 1933 sekä 2,417 vuonna 1931.

Valtiotalous. Talouselämän viime vuonna jatkunut nousu kuvastuu myös valtiotaloudessa, jonka tulot eräiltä osiltaan ylittivät sekä vuoden 1934 vastaavat määrät että viime vuodeksi arvioidut summat. Erikoisesti lisääntyi tulo- ja omaisuusveron tuotto, joka nousten 574.3 milj. markkaan ylitti arvion runsaasti 10 % ja viime vuoden vastaavan summan lähes 19 %. Tuontitulli tuotti 1,482.2 milj. markkaa eli suunnilleen saman summan kuin vuonna 1934 ja noin sata miljoonaa arviota enemmän. Samalla tavalla myös eräiden muiden tulolähteiden tuotto parani, mutta toiselta puolen puutavaramarkkinain heikkous oli omansa vähentämään valtion metsätaloudesta saamia tuloja ja aiheutti välillisesti myös valtion rautateiden nettotulon vähenemisen. Kaiken kaikkiaan valtion varsinaiset tulot viime vuonna lisääntyivät 115.3 milj. markkaa vastaten 3.4 %.

Valtion kokonaistulojen lisäys oli melkoista suurempi eli 423.6 milj. markkaa, mutta tämä johtui olennaisesti eräistä lainankonverttauksista, jotka esiintyvät valtion tilinpäätöksen sekä tulo- että menopuolella.

Toiselta puolen valtion finanssiaseman helpponeminen johti erinäisten määrärahojen lisäämiseen. Siten varsinaiset menot lisääntyivät 273.5 milj. markkaa eli 10.5 %. Tähän nousuun vaikuttivat osaltaan äsken mainitut konverttaukset, joiden aiheuttama agiotappio kirjattiin varsinaisten menojen joukkoon.

Kaikkiaan valtion tulot kertomusvuonna ylittivät menojen määrän 85.9 milj. markalla. Tästä siirrettiin 60.0 milj. markkaa suhdannerahastoon, jonka pääoma siten nousi noin 373.0 milj. markkaan. Kun vuonna 1934 siirrettiin suhdannerahastoon 300.0 miljoonaa ja kun nämä siirrot on merkitty muiden pääomatulojen joukkoon, väheni näiden määrä kertomusvuonna.

Valtion tilinpäätöksen pääluvut vuodelta 1935 verrattuina lähinnä edellisten vuosien vastaaviin lukuihin näkyvät seuraavasta asetelmasta.

<i>Tulot</i>	1933 Milj. mk.	1934 Milj. mk.	1935 Milj. mk.
Varsinaisia tuloja	2,872.6	3,366.9	3,482.2
Lainoja	200.0	503.6	860.0
Muita pääomatuloja	227.9	265.2	217.1
Kaikkiaan	3,300.5	4,135.7	4,559.3
<i>Menot</i>			
Varsinaisia menoja	2,543.6	2,599.2	2,872.7
Maksettu velkoja	68.9	394.2	815.3
Muita pääomamenoja	634.7	1,107.3	845.4
Yhteensä	3,247.2	4,100.7	4,533.4
Ylijäämä	55.3	35.0	25.9
Kaikkiaan	3,300.5	4,135.7	4,559.3

Valtiovelan määrää ja kokoonpanoa valaisee seuraava asetelma.

<i>Vakautettu velka</i>	31. XII. 1933 Milj. mk.	31. XII. 1934 Milj. mk.	31. XII. 1935 Milj. mk.
Ulkomainen	2,384.0	2,282.6	1,852.0
Kotimainen	716.0	990.7	1,180.8
Yhteensä	3,100.0	3,273.3	3,032.8
<i>Vakauttamaton velka</i>			
Ulkomainen	358.9	59.0	56.5
Kotimainen	48.8	49.5	76.7
Yhteensä	407.7	108.5	133.2
Kaikkiaan	3,507.7	3,381.8	3,166.0

Valtion vakautetun velan kirjattu määrä väheni viime vuonna 240.5 milj. markkaa samalla kuin sen kokoonpanossa tapahtui se muutos, että ulkomainen velka väheni ja kotimainen lisääntyi. Viime vuonna konvertoitiin vuoden 1925 7 %:n sekä vuoden 1928 5 ½ %:n lainat, joihin kuuluvia obligatioita vuoden 1934 viimeisenä päivänä oli liikkeessä 22,224,000 dollarin nimellisarvosta. Näiden konverttaukseen, joka oli järjestetty jo vuoden 1934 lopussa, otettiin, paitsi eräitä vuoden 1934 osalle kirjattuja luottoja, 10.0 milj. dollarin suuruinen puolipitkä 4:n % laina, 300.0 milj. markan 5 %:n obligatiolaina sekä 100.0 milj. markan palkintolaina. — Valtion lyhytaikainen velka on aivan vähäinen ja vailla merkitystä.

Niinkuin edellisissä vuosikatsauksissa on huomautettu, nämä luvut vain kotimaisen velan osalta ovat aivan tarkkoja. Ulkomaiset lainat on Suomessa, niinkuin muuallakin on tapana, kirjattu oman maan rahassa sen rahakurssin mukaan, joka vallitsi lainaa otettaessa, esim. ennen so-
taa otetut lainat melkein vanhaan parikurssiin. Jotta valtiovelan määrä voitaisiin täsmällisemmin ilmaista, on kuukausittain tehty laskelma, joka osoittaa, mikä määrä markkoja olisi tarvittu kunakin ajankohtana koko valtiovelan maksamiseen vallitsevain vekselikurssien mukaan. Näin laskien Suomen valtiovelka vuoden 1934 lopussa oli 4,383 milj. markkaa ja vuoden 1935 päättyessä 4,035 miljoonaa eli 348 milj. markkaa pienempi.

Suomen markan ulkomainen ja kotimainen arvo. Niinkuin edellisinkin vuosina Suomen markka kertomusvuonna kiinteästi seurasi Englannin punttaa, joka muuttumattomasti noteerattiin Smk:aan 227:—. Suomen markka joutui täten kokemaan samat vaihtelut kuin punta ja muut puntaryhmään kuuluvat valuutat suhteessaan kultavaluuttoihin. Viime vuonna nämä heilahtelut kuitenkin pysyivät suppeammissa rajoissa kuin lähinnä edellisenä vuonna. Ranskan frangin noteeraus vaihteli Smk:n 301:75 ja Smk:n 320:— välillä, dollarin noteeraus taas Smk:n 45:60 ja Smk:n 47:95 välillä, ja kummassakin tapauksessa noteeraukset vuoden viimeisenä päivänä olivat melkein samat kuin sen alkaessa. Mitattuna vuoden keskikursseilla Suomen markka suhteessa kultavaluuttoihin kuitenkin oli vähän huonontunut, Ranskan frangin keskikurssi oli näet Smk 305:67 vastaten Smk 296:37 vuonna 1934 ja dollarin vastaavat arvot olivat Smk 46:35 ja 45:10.

Suomen markan kotimaisessa arvossa ei kertomusvuoden aikana tapahtunut sanottavia muutoksia, vaan markan ostovoima tavaroissa

mitattuna pysyi kiinteästi entisellä tasollaan. Tätä valaisevat seuraavat lukusarjat, jotka osoittavat tukkuhintojen ja elinkustannusten vuosikeskimääriä. Elinkustannusindeksin luvut on laskettu uudestaan, niin että vuoden 1926 hintataso on kummankin sarjan pohjana.

	Tukku- hinta- indeksi.	Elin- kustannus- indeksi.
1926	100	100
1927	101	102
1928	102	104
1929	98	104
1930	90	95
1931	84	88
1932	90	87
1933	89	85
1934	90	83
1935	90	84

Tukkuhintaindeksi ei kuitenkaan ollut aivan niin liikkumaton, kuin vuosikeskimääristä voisi päätellä. Syksyllä puhjennut sota ja laajemman sodan pelko sai maailmanmarkkinoilla aikaan hinnannousun, joka Suomessa ilmeni tukkuhintaindeksin nousuna 90:stä 92:een. Marraskuussa indeksi jälleen painui 91:een ja on sittemmin palannut lähtökohtaansa. Elinkustannusindeksin pieni nousu tapahtui sekin syksyllä, niinkuin näkyy seuraavista lukusarjoista, mutta se lienee lähinnä luettava kausivaihtelujen tiliin.

	Tukkuhinta- indeksi.	Muutos.	Elinkustannus- indeksi.	Muutos.
1934				
Joulukuu	90	.	85	.
1935				
Tammikuu	90	—	84	--1
Helmikuu	90	—	83	- 1
Maaliskuu	90	—	83	.
Huhtikuu	90	—	83	-
Toukokuu	90	—	82	--1
Kesäkuu	90	—	83	+1
Heinäkuu	90	--	84	+1
Elokuu	90	—	86	+2
Syyskuu	91	+1	85	--1
Lokakuu	92	+1	86	+1
Marraskuu	91	--1	86	.
Joulukuu	91	—	86	-

Huolimatta yleisten hintaindeksien muuttumattomuudesta on eri tavararyhmien hintojen keskinäisissä suhteissa tapahtunut eräitä muutoksia. Edellä on jo kosketeltu tärkeimpiä niistä, nimittäin karjataloustuotteiden hintainnonsua ja vientituotteiden epäedullista hintatasoa verrattuna tuontitavaroiden hintoihin.

II. SUOMEN PANKKI VUONNA 1935.

1. SETELINANTO.

Suomen Pankin setelinantoa valaisevat jäljempänä olevan tauluston 1.—10. taulut. Näistä 1. taulu koskee yksinomaan vuotta 1935, kun taas muut sisältävät katsauksia myös edellisiin vuosiin. Mainitut taulut perustuvat Pankin sekä viikko- että kuukausitilailmoituksiin lukuun ottamatta 2. taulua, joka on laadittu yksinomaan kuukausitilojen nojalla, sekä 8.—10. taulua, jotka kohdistuvat vuoden loppuun tai koko vuoteen.

Setelien lunastus. Syksyllä 1931 vapautettiin Suomen Pankki erityisen asetuksen nojalla velvollisuudestaan lunastaa setelinsä kullassa tai ulkomaan kultarahassa maksettaviksi asetetuilla shekeillä. Kun kysymys johtavien finanssimaiden kultakantaan palaamisesta ei sen jälkeisinä vuosina ole selvinnyt, on mainittua vapautusta jatkettu aina vuodeksi kerrallaan annetuilla asetuksilla. Kertomusvuoden lopulla puheena oleva vapautus asetuksella joulukuun 5 p:ltä ulotettiin kestäväksi vuoden 1936 loppuun asti.

Setelinanto-oikeus. Joulukuun 21 päivänä 1925 annetun lain mukaan on Suomen Pankin setelinanto-oikeus = kultakassa ja Pankin riidattomat ulkomaiset konttokuranttisaatavat + 1,200 milj. markkaa kuitenkin sillä rajoituksella, että se osa setelistöä ja vaadittaessa maksettavia sitoumuksia, joka ei ole katettu kullalla tai konttokuranttisaatavilla, on katettu n. s. lisäkatteeseen kuuluvilla varoilla. Näihin taas luetaan ulkomaiset vekselit, ulkomaisissa pörsseissä noteeratut ulkomaiset obligatit, ulkomaan rahan määräiset erääntyneet korkoliput ynnä ulkomaiset setelit sekä vissit ehdot täyttävät kotimaiset vekselit. Näiden määräysten mukaisesti erotetaan Pankin tilailmoituksissa kahdenlainen setelinantoreservi: käytettävissä oleva ja toissijaisen katteen lisääntymisestä riippuva. Katsoen kuitenkin

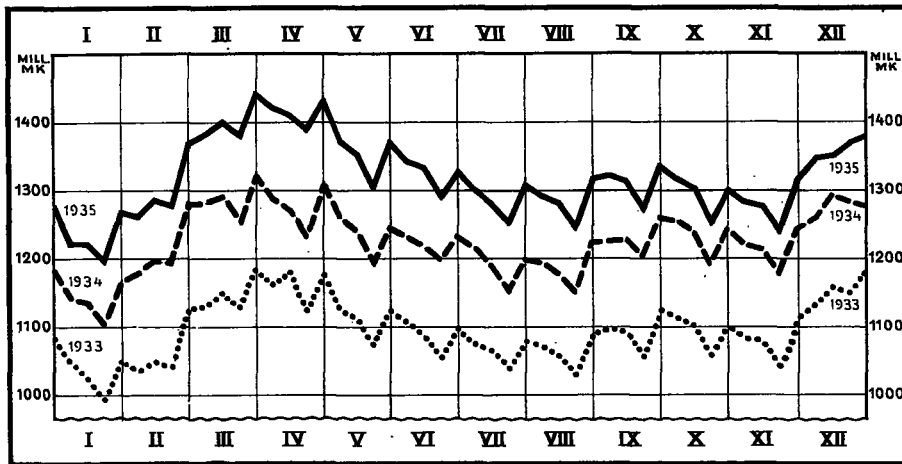
siihen, että lisäkate esim. vekseleitä diskontattaessa samalla välittömästi lisääntyä, on jälkimmäisenkin luontoinen setelinantoreservi tosiasiallisesti aina käytettävissä.

Kertomusvuoden aikana Suomen Pankin setelinanto-oikeus entisestään vahvistui saavuttaen siten korkeamman tason kuin minään aikaisempana vuonna. Vaihtelut vuoden kuluessa olivat verraten vähäiset: oltuaan vuoden alkaessa 2,850.5 milj. markkaa setelinanto-oikeus helmikuun 23 päivänä painui vuoden alimpaan määrään, 2,757.7 milj. markkaan, noustaksensa pian jälleen. Suurimman määränsä, 2,954.7 milj. markkaa, setelinanto-oikeus saavutti marraskuun 8 päivänä, ollen vuoden viimeisenä päivänä 2,938.9 milj. markkaa eli 88.4 miljoonaa suurempi kuin vuoden alkaessa. Vuoden keskimääräinen setelinanto-oikeus oli 2,876.9 milj. markkaa vastaten 2,594.9 ja 2,320.1 miljoonaa lähinnä edellisinä vuosina.

Liikkeessä olevat setelit. Vuonna 1933 alkanutta setelistön hidasta lisääntymistä jatkui myös kertomusvuoden aikana osoittaen osaltaan talouselämän elpymistä ja kansalaisten ostokyvyn paranemista. Vuosien 1933 ja 1934 aikana setelistö oli lisääntynyt noin sata milj. markkaa kumpanakin, ja kertomusvuoden aikana setelistö, noudattaen tavallisia kausisuhteista johtuvia kuukausi- ja viikkoheilahteluja, jatkuvasti lisääntyi, niin että se joulukuun päättyessä oli 103.3 milj. markkaa suurempi kuin vuotta aikaisemmin ja 295.4 miljoonaa suurempi kuin vuoden 1932 päättyessä. Keskimäärin seteleitä viime vuonna oli liikkeessä 1,319.5 milj. markan arvosta, kun vastaava keskiluku lähinnä edellisiltä vuosilta oli 1,225.5 ja 1,095.6 milj. markkaa. Lisäyksestä huolimatta seteleitä edelleen oli liikkeessä melkoista vähemmän kuin ennen pulakauden puhkeamista, jolloin vuoden 1928 keskimäärä oli 1,548.0 milj. markkaa. Viimeaikaista kehitystä valaisevat seuraavalla sivulla oleva piirros sekä alla oleva asetelma:

	Liikkeessä oleva setelmäärä.		
	Korkein. Milj. mk.	Alin. Milj. mk.	Keskimäärin. Milj. mk.
1928	1,660.9	1,446.7	1,548.0
1929	1,596.0	1,300.9	1,439.3
1930	1,447.2	1,212.5	1,330.7
1931	1,319.5	1,137.6	1,229.0
1932	1,299.4	1,004.0	1,135.1
1933	1,183.6	992.8	1,095.6
1934	1,321.8	1,102.7	1,225.5
1935	1,441.5	1,197.3	1,319.5

SUOMEN PANKIN LIIKKEESSÄ OLEVA SETELISTÖ VV. 1933—1935, MILJ. MK



Setelistön kokoonpano. Setelistön lisääntyessä useimpien setelilajien liikkeessä oleva määrä kasvoi. Poikkeusasemassa olivat vain pikkusetelit, joiden liikkeessä oleva määrä on painunut aivan vähäpätöiseksi, sen jälkeen kun ei enää uusia paineta. — Vuosien 1931—1935 lopussa oli liikkeessä seuraavat määrät eriarvoisia seteleitä, kun vuotta 1922 vanhemmaa mallia olevat setelit jätetään syrjään.

	1931 kpl.	1932 kpl.	1933 kpl.	1934 kpl.	1935 kpl.
1,000 mk	412,505	317,718	351,508	381,341	424,290
500 »	442,523	372,941	404,740	447,588	499,139
100 »	4,291,657	3,903,530	4,344,596	4,734,492	5,027,419
50 »	1,776,433	1,759,856	1,955,205	2,063,702	2,163,301
20 »	2,552,490	2,706,386	2,980,285	2,961,262	3,015,470
10 »	3,308,940	749,489	214,336	126,467	102,409
5 »	4,163,065	1,144,404	260,188	196,230	176,654
Yhteensä	16,947,613	10,954,324	10,510,858	10,911,082	11,408,682

Kova raha. Vuoden 1925 rahalain mukaan on lyöty 200 ja 100 marcan *kultarahoja*. Yleisessä liikkeessä niitä ei kuitenkaan käytetä, vaan ne pienehköt määrät, mitkä vuosien varrella on otettu Suomen Pankista, ovat enimmäkseen joutuneet keräilijöiden kokoelmiin. Kaikkiaan oli tällä tavoin »liikkeessä» seuraavat määrät kultarahoja:

	200 mk.	100 mk.	Yhteensä.
1931	614,200: —	353,000: —	967,200: —
1932	613,800: —	353,000: —	966,800: —
1933	615,800: —	351,200: —	967,000: —
1934	612,400: —	351,900: —	964,300: —
1935	611,800: —	351,500: —	963,300: —

Alumiini- ja pronssirahat ovat sitä vastoin vuosi vuodelta saavuttaneet yhä kasvavan merkityksen liikkeestä poisvedettyjen pikkusetelien korvikkeina. Näiden rahojen käytön kasvamista valaisee seuraava asetelma:

	20 mk.	10 mk.	5 mk.	Yhteensä.
1931	—	5,342,940: —	4,676,120: —	10,019,060: —
1932	—	22,990,410: —	19,016,585: —	42,006,995: —
1933	—	28,952,820: —	24,647,350: —	53,600,170: —
1934	5,599,180: —	30,591,770: —	27,701,525: —	63,892,475: —
1935	7,156,300: —	32,318,870: —	29,640,320: —	69,115,490: —

Kotimaisen kaupan vilkastuminen ja kansan ostokyvyn paraneminen kuvastuu myös varsinaisten vaihtorahojen liikkeessä olevien määrien kasvamisesta. *Nikkelirahaa* oli eri vuosien päättyessä liikkeessä seuraavat määrät:

	1 mk.	50 p.	25 p.	Yhteensä.
1931	25,572,849: —	7,611,592: 50	6,835,448: 50	40,019,890: —
1932	25,393,757: —	7,432,155: 50	6,789,920: 75	39,615,833: 25
1933	26,479,914: —	7,706,324: 50	7,059,443: 25	41,245,681: 75
1934	28,479,404: —	8,253,161: 50	7,533,752: 25	44,266,317: 75
1935	30,839,955: —	8,699,481: 50	8,018,417: —	47,557,853: 50

Erilaisia *kuparisia* pikkurahoja oli tilaston mukaan liikkeellä seuraavat määrät:

	10 penniä.	5 penniä.	1 penniä.	Yhteensä.
1931	3,196,434: 40	3,261,487: 75	746,049: 21	7,203,971: 36
1932	3,152,027: —	3,272,951: 15	740,716: —	7,165,694: 15
1933	3,206,699: 70	3,310,742: 25	739,837: 21	7,257,279: 16
1934	3,358,922: 60	3,406,318: 95	739,304: 18	7,504,545: 73
1935	3,504,775: 80	3,499,316: 55	738,920: 67	7,743,013: 02

Näissä laskelmissa ei ole ollut mahdollista vähentää hukkaan joutuneita seteleitä ja rahoja, joiden määrä saattaa olla melkoinen, varsinkin mitä tulee pikkuseteleihin ja -rahoihin.

Setelien valmistus ja poltto. Uusia seteleitä valmistettiin kertomusvuonna kaikkiaan 8,433,000 kappaletta, siis jonkin verran enemmän kuin kolmena lähinnä edellisenä vuonna. Niiden yhteenlaskettu arvo oli 556.0 milj. markkaa vastaten 604.4 ja 469.1 miljoonaa vuosina 1934 ja 1933.

Liikkeestä poistettujen ja hävitettyjen setelien määrä oli 8,543,100 kappaletta, mikä määrä oli vähän suurempi kuin vuosina 1934 ja 1933 mutta tuntuvasti pienempi kuin edellisinä vuosina, jolloin nopeasti tahraantuvia pikkuseteleitä vielä oli liikkeessä. Hävitettyjen setelien yhteenlaskettu arvo oli 704.9 milj. markkaa ja siten suurempi kuin kolmena edellisenä vuonna.

Käyttämätön setelinanto-oikeus. Setelinanto-oikeuden ja kaikkien vaadittaessa maksettavien sitoumusten eli n. s. käytetyn setelinanto-oikeuden välinen erotus ilmaisee Suomen Pankin käyttämättömän setelinanto-oikeuden, jota myös sanotaan setelinantoreserviksi tai lyhyesti setelireserviksi. Tauluston 1. taulussa on esitetty setelinantoreservi sekä suppeammassa että laajemmassa merkityksessä.

Setelinantoreservi tämän sanan laajemmassa merkityksessä oli kertomusvuoden alkaessa harvinaisen suuri eli 1,136.1 milj. markkaa. Nousemaan tammikuun puolivälissä vuoden korkeimpaan määrään, 1,196.0 milj. markkaan, se kuitenkin vähitellen painui vähän alemmalle tasolle pysyen sillä vuoden loppuun asti, jolloin setelinantoreservi oli 861.0 milj. markkaa. Vähennys vuoden aikana oli siten melkoinen eli 275.1 milj. markkaa. Siitä huolimatta tämä reservi keskimäärin oli suurempi kuin ainoanakaan aikaisempänä vuonna, nimittäin 954.5 milj. markkaa vastaten 865.1 ja 671.1 miljoonaa parina edellisenä vuonna.

Myöskin suhteessa koko setelinanto-oikeuteen setelinantoreservi vuoden varrella pieneni. Keskimäärin tämä suhdeluku kuitenkin pysyi samalla tasolla kuin vuonna 1934 ja melkoista suurempana kuin yleensä edellisinä vuosina. Keskimääräinen suhdeluku oli näet 33.2 % vastaten 33.3 % vuonna 1934 mutta vain 28.9 ja 26.2 % vuosina 1933 ja 1932.

2. SETELINANTOA VASTAAVAT VARAT.

Suomen Pankin seteliantoa vastaavia varoja esittävät 11.—18. taulut. Kaikki nämä taulut perustuvat sekä viikko- että kuukausibilansseihin.

A. Varsinainen kate.

Varsinaisen katteen muodostavat Suomen Pankin kultakassa ja riidattomat saatavat ulkomaisilta kirjeenvaihtajilta. Kertomusvuoden alkaessa varsinainen kate oli 1,650.5 milj. markkaa, siis harvinaisen runsas. Tällä korkealla tasolla varsinainen kate pysyi koko kertomusvuoden ajan nousten huhti—kesäkuussa ja jälleen syyskuusta alkaen vieläkin runsaammaksi; vuoden korkein määrä, 1,754.7 milj. markkaa, saavutettiin marraskuun 8 p:nä. Vuoden viimeisenä päivänä katemäärä oli 1,738.9 milj. markkaa, joten vuoden varrella tapahtunut lisäys oli 88.4 miljoonaa. Varsinaisen katteen keskimäärä oli 1,676.9 milj. markkaa, mikä oli suurempi kuin minään aikaisempana vuonna. Vertailun vuoksi mainitaan, että vastaava keskiluku vuonna 1934 oli 1,394.9 miljoonaa sekä vuonna 1932, jolloin se oli pienimmillään, vain 810.8 milj. markkaa.

Vaikka katemäärä täten absoluuttisesti vahvistui, heikkeni se vuoden varrella suhteessa Pankin vaadittaessa maksettavien sitoumusten kokonaismäärään, johtuen jälkimmäisen kasvamisesta. Kertomusvuoden alkaessa varsinainen kate oli 96.3 % mainittujen sitoumusten määrästä, ja tammi-kuussa suhde pysyi tällä tasolla, nousipa suhdeluku aina 99.8 %:iin. Sen jälkeen kateprosentti kuitenkin pieneni 90 %:n paikkeille painuen vähitellen sen allekin. Alin suhdeluku, 82.1 %, saavutettiin elokuun lopussa, ja vuoden päättyessä kateprosentti oli 83.7 %, siis 13.1 % alempi kuin vuoden alkaessa. Keskimäärin varsinainen kate kertomusvuonna oli 87.2 % kaikista vaadittaessa maksettavista sitoumuksista, s. o. suurempi kuin minään edellisellä vuonna; vastaava keskimäärä oli lähinnä edellisinä vuosina 80.6, 67.9 ja 54.6 %.

Kultakassa. Suomen Pankin kultakassa, jonka suuruudessa yleensä on tapahtunut vain pieniä muutoksia, vahvistui kertomusvuoden aikana huomattavasti. Kultaa ostettiin näet 149.6 milj. markan arvosta. Kun kullaa myynti oli vain 0.1 milj. markkaa, lisääntyi kultakassa kertomusvuonna 322.5 miljoonasta 472.0 milj. markkaan. Lisäys oli siten 149.5 milj. markkaa vastaten 46.4 %. Kultakassa on edelleen kirjattuna vuoden 1925 rahalain mukaisiin arvoihin.

Kultakassan suhteellinen merkitys katteena lisääntyi kertomusvuoden aikana jonkin verran. Vuoden alkaessa se oli 19.5 % varsinaisen katteen

koko määrästä, mutta vuoden viimeisenä päivänä suhde oli noussut 27.1 %:iin. Verrattuna lähinnä edellisiin vuosiin kultakassan merkitys kuitenkin oli verraten vähäinen.

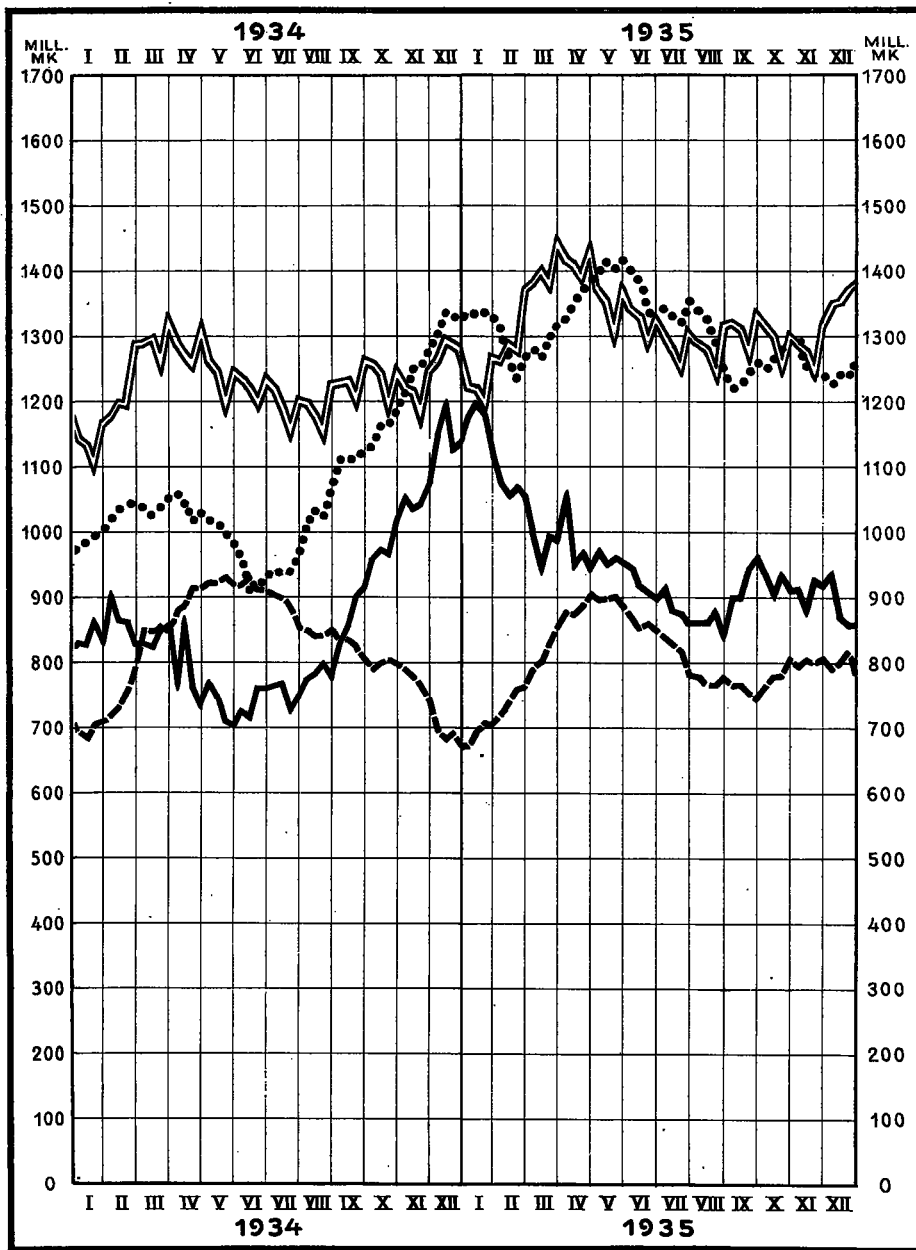
Saatavat ulkomaisilta kirjeenvaihtajilta. Määrältään tärkeämpänä osana Suomen Pankin varsinaista katetta ovat Pankin saatavat ulkomaisilta kirjeenvaihtajilta, jotka vuonna 1935 keskimäärin edustivat 77.8 % katteen määrästä. Vuoden alkaessa näiden saatavien määrä oli harvinaisen runsas, 1,328.0 milj. markkaa, ja tällä korkealla tasolla se pysyi koko kertomusvuoden ajan vaihdellen vain hyvin suppeissa rajoissa. Noustuaan 1,415.9 milj. markkaan toukokuun päättyessä ulkomaisten saatavien määrä hitaasti aleni alkukesästä vähentyäksensä sitten, kun alettiin ostaa kultaa ulkomailta, aina 1,220.5 miljoonaan syyskuun 7 päivänä. Loppuvuoden vaihtelut olivat erikoisen pienet; vuoden viimeisenä päivänä saatavien määrä oli 1,266.9 milj. markkaa eli 61.1 miljoonaa pienempi kuin sen alkaessa. Tästä vähenemisestä huolimatta näiden saatavien määrä keskimäärin oli runsaampi kuin minään aikaisempana vuonna. Keskimäärin Suomen Pankilla viime vuonna oli 1,305.3 milj. markan saatavat ulkomaisilta kirjeenvaihtajiltaan vastaten 1,072.3, 633.0 ja 377.3 miljoonaa vuosina 1934—1932. — Nämä saatavat on jatkuvasti kirjattu vuoden 1925 rahalain mukaisiin pariarvoihin tai sitäkin alempiin kursseihin.

B. Lisäkate.

Edellä, siv. 19, on lueteltu ne varat, jotka Suomen Pankin ohjesäännön mukaan saadaan lukea lisäkatteeseen. Näistä ei Pankilla lainkaan ole ollut hallussaan ulkomaisissa pörssissä noteerattuja ulkomaisia obligatioita. Muiden lisäkatteeseen kuuluvien varojen vaihteluita valaisee 11. taululiite.

Kotimaiset vekselit. Lisäkateen suurimpana ryhmänä olivat ninkuin edellisinäkin vuosina kotimaiset vekselit. Kun niitä käsitellään edempänä puhuttaessa lainausliikkeestä, voidaan tässä tyytyä mainitsemaan, että ne kertomusvuonna keskimäärin olivat 88.2 % lisäkateen kokonaismäärästä. Niiden merkitys oli siten melkoisesti kasvanut edellisestä vuodesta, jolloin vastaava suhdeluku oli 71.0 %.

SUOMEN PANKIN TÄRKEIMMÄT TILIT VV. 1934-1935.



Liikkeessä oleva setelistö.
 Setelinantoreservi.
 Ulkomaiset konttokuranttisaatavat.
 Koko lainananto.

Ulkomaiset vekselit. Edellisten rinnalla ainoastaan ulkomaisilla vekseleillä on asiallista merkitystä lisäkatteen osana. Vuoden varrella niiden merkitys kuitenkin pieneni niiden suhteellisen osuuden vähetessä 28.8 %:sta keskimäärin vuonna 1934 11.6 %:iin viime vuonna. Ulkomaisten vekselien määrä oli tuntuvasti vähentynyt jo vuonna 1934, jonka päättyessä Pankin salkussa oli niitä 117.1 milj. markan arvosta, ja tätä vähenevää suuntaa jatkui myös kertomusvuoden aikana, niin että näiden vekselien määrä, painuttuaan aina 75.4 milj. markkaan syyskuussa, vuoden viimeisenä päivänä oli 80.4 miljoonaa. Ulkomaisten vekselien salkku oli siten supistunut 36.7 milj. markkaa eli melkein kolmanneksella. Vuoden keskimäärä, 91.7 milj. markkaa, oli siten paljon pienempi kuin vuosien 1934 ja 1933 vastaavat määrät, 282.6 ja 315.5 milj. markkaa. Kun osa ulkomaisista vekseleistä on kotimaisten liikkeiden asettamia, tämä kehitys on seurauksena kotimaisten rahamarkkinain kevenemisestä.

Ulkomaiset setelit ja korkoliput. Vailla käytännöllistä merkitystä lisäkatteen kannalta olivat Pankin hallussa olevat ulkomaiset setelit ja korkoliput. Vuoden päättyessä niitä oli Suomen Pankin hallussa vain 1.7 milj. markan arvosta.

3. KOTIMAINEN LAINAUS.

Suomen Pankin kotimaista lainanantoa yleisölle ja liikepankeille joka viikko vuonna 1935 osoittaa 21. taulu sekä lainanantoa joka kuukauden lopussa vuosina 1928—1935 22. taulu.

Rediskonttaus. Todistuksena rahamarkkinain harvinaisesta keveydestä on, ettei rediskonttausta koko viime vuoden aikana lainkaan esiintynyt Suomen Pankin tilailmoituksissa. Tätä harvinaista tilaa on nyt kestänyt lokakuusta 1933 alkaen, jolloin viimeiset rediskonttauukset maksettiin pois.

Suoranainen luotonanto. Suomen Pankin suoranainen luotonanto lisääntyi jonkin verran kertomusvuoden aikana. Sen alkaessa se oli 672.4 milj. markkaa ja nousi sitten tavanmukaisin heilahteluin 905.4 milj. markkaan huhtikuun päättyessä, minkä jälkeen se jälleen supistui. Kun luoton-

anto vuoden viimeisenä päivänä oli 781.9 milj. markkaa, oli vuoden aikana tapahtunut lisäys 109.5 milj. markkaa. Tästä huolimatta luotonanto keskimäärin ei ollut sen suurempi kuin lähinnä edellisenä vuonna vaan päinvastoin hiukan pienempi. Tätä valaisee seuraava asetelma.

	Korkein. Milj. mk.	Alin. Milj. mk.	Keskimäärin. Milj. mk.
1931	890.9	655.9	750.5
1932	980.5	742.2	851.1
1933	969.3	715.6	872.5
1934	930.0	672.4	820.9
1935	905.4	671.6	803.0

Suomen Pankin suoranainen luotonanto tapahtuu kolmessa muodossa, nimittäin diskonttaamalla asiakkaiden vekseleitä sekä myöntämällä niille hypoteekkilainoja ja kassakreditiiveja. Näistä ensiksi mainittu luotonantomuoto keskuspankille sopivimpana on ehdottomasti ensi sijalla. Viime vuoden luotonannosta kuului keskimäärin 86.6 % tähän luotonantoon, kun kassakreditiivit edustivat 7.6 % ja hypoteekkilainat ainoastaan 5.8 % siitä. Verrattuna edellisiin vuosiin vekselien merkitys on entisestään kasvanut.

Suoraan diskontattujen vekselien määrä vaihteli vuoden aikana suurin piirtein samalla tavalla kuin kokonaisluotonanto. Vuoden alkaessa vekseleitä oli Pankin salkussa 542.9 milj. markan arvosta. Korkein määrä, 797.0 miljoonaa, saavutettiin huhtikuun lopussa, minkä jälkeen salkussa olevien vekselien määrä painui 669.1 miljoonaan vuoden viimeisenä päivänä. Vekselien määrä lisääntyi siten kertomusvuoden aikana 126.2 milj. markkaa eli 23.2 %. Keskimäärin puheena olevien vekselien määrä oli melkein täsmälleen sama kuin lähinnä edellisenä vuonna, nimittäin 695.3 milj. markkaa vastaten 695.4 miljoonaa vuonna 1934.

Myönnettyjen *kassakreditiivien* määrä oli kertomusvuoden alkaessa 132.1 milj. markkaa ja sen päättyessä 142.0 miljoonaa. Vaikka kassakreditiivien myönnetty määrä täten oli lisääntynyt, on niiden käyttö ollut jonkin verran pienempi kuin edellisinä vuosina. Kassakreditiiveiltä nostettu määrä oli kertomusvuoden alkaessa 65.3 milj. markkaa ja pysyi alkupuolen vuotta melkein muuttumattomana. Kesällä tämä määrä aleni saavuttaen syyskuussa vuoden alimman määrän, 47.3 milj. markkaa, nous-taksensa sen jälkeen aina 81.7 miljoonaan joulukuun alussa. Vuoden vii-

meisenä päivänä puheena oleva määrä oli 67.4 milj. markkaa, siis melkein samalla tasolla kuin sen alkaessa. Keskimäärin kassakreditiiveiltä oli nostettu 60.8 milj. markkaa, kun vastaavat keskiluvut vuosina 1934 ja 1933 olivat 69.3 ja 106.8 miljoonaa.

Myös *hypoteekkilainojen* määrä oli kertomusvuonna pienempi kuin edellisenä vuonna. Vuoden 1934 päättyessä tämä määrä oli 64.3 milj. markkaa ja saavutti huippunsa, 72.3 miljoonaa, jo tammikuussa, laskien vielä samassa kuussa melkoista alemmalle tasolle ja pysyen sitten 40—50 miljoonan paikkeilla vuoden loppuun asti, jolloin määrä oli 45.4 milj. markkaa. Kertomusvuoden keskimäärä oli 46.9 milj. markkaa vastaten 56.2 ja 82.1 miljoonaa lähinnä edellisinä vuosina.

4. OBLIGATIOVARASTO.

Paitsi edellä käsiteltyä varsinaista lainanantoa Suomen Pankki myös sijoittaa pääomia obligatioihin. Obligatiovaraston vaihteluita valaisee 21. taulun jälkimmäinen osa, jossa tiedot annetaan erikseen suomenmarkkamääräisten, erikseen jossakin vieraassa rahassa annettujen obligatioiden määristä.

Suomen rahassa annetut obligatit. Suomen Pankilla on hallussaan jokunen määrä eräisiin Suomen valtion samaten kuin eräiden kotimaisten luottolaitosten, teollisuusyritysten ja kuntien lainoihin kuuluvia markkamääräisiä obligatioita. Kun Suomen Pankki kertomusvuonna oli mukana eräiden uusien obligatiolainojen emittoinnissa ja otti osalleen osan näitä obligatioita sekä muutenkin osti ja möi obligatioita, vaihteli obligatiosalkun arvo vuoden varrella melkoisesti ja muuttui samalla kokoomukseltaan. Kertomusvuoden alkaessa Pankin hallussa olevat markkamääräiset obligatit oli kirjattu 84.7 milj. markkaan. Eräin heilahteluin tämä määrä nousi aina 230.2 miljoonaan elokuussa, mutta väheni sitten painuen vuoden viimeisenä päivänä 190.7 milj. markkaan. Näiden obligatioiden määrä oli siten vuoden aikana kasvanut 106.0 milj. markkaa eli enemmän kuin kaksinkertaiseen määräänsä.

Ulkomaan rahassa annetut obligatit. Suomen Pankilla on hallussaan melkoinen määrä suomalaisten lainanottajain ulkomaan rahassa otta-

miin lainoihin kuuluvia obligatioita. Näiden pääosana ovat Suomen valtion obligatiot. Kertomusvuoden alussa Suomen Pankin salkussa oli tällaisia obligatioita 273.1 milj. markan arvosta. Kun eräitä ulkomaan rahassa annettuja lainoja konvertoitiin markkamääräisiksi, väheni edellisiin kuuluvien obligatioiden arvo huhtikuussa 181.9 milj. markkaan, mutta sen jälkeen Pankki jälleen vähitellen lisäsi tällaisten obligatioiden varastoaan. niin että niiden arvo vuoden päättyessä oli noussut 223.2 milj. markkaan. Niiden arvo oli siten kertomusvuoden aikana alentunut 49.9 milj. markkaa. — Kaikki obligatiot on kirjattu kursseihin, jotka ovat melkoista alemmat kuin niiden nykyiset noteeraukset.

5. VAADITTAESSA MAKSETTAVAT SITOUMUKSET.

Suomen Pankin vaadittaessa maksettavia sitoumuksia vuonna 1935 osoittaa 20. taulu, joka perustuu sekä viikko- että kuukausibilansseihin.

Vaadittaessa maksettavat sitoumukset voidaan niiden luonteen mukaan jakaa kolmeen pääryhmään, nimittäin liikkeessä oleviin seteleihin, muihin varsinaisiin avistasitoumuksiin sekä myönnettyistä kassakreditteistä nostamatta oleviin määriin.

Liikkeessä olevat setelit. Vaadittaessa maksettavien sitoumusten tärkeimpänä osana ovat liikkeessä olevat setelit; katsoen niiden erikoisasemaan on niitä käsitelty erikseen 1. luvussa. Tässä kohdin on vain syytä mainita, että setelistö kertomusvuonna keskimäärin edusti 68.6 % kaikista vaadittaessa maksettavista sitoumuksista; edellisenä vuonna vastaava suhdeluku oli hiukan suurempi eli 70.8 %.

Pano- ja ottotili. Liikkeessä olevien setelien jälkeen suurin ryhmä Suomen Pankin vaadittaessa maksettavia sitoumuksia ovat yleensä pano- ja ottotileillä olevat varat, joista Pankki ei maksa mitään korkoa. Pano- ja ottotili jakaantuu kahteen pääosaan: valtion ja muiden tiliin.

Valtion pano- ja ottotilillä oleva määrä vaihteli, samoin kuin muinakin vuosina, hyvin voimakkaasti valtion kulloisenkin kassatilanteen mukaan. Runsaimmin näitä varoja oli tilillä alkuvuodesta, jolloin vuoden korkein määrä, 270.1 milj. markkaa, saavutettiin, sekä sitten jälleen huhtikuussa ynnä loka- ja marraskuussa. Välikuukausina tilillä oleva varojen määrä

tuntuvasti supistui painuen joulukuun alussa kertomusvuoden alimpaan pisteeseen, 13.7 milj. markkaan. Joulukuun viimeisenä päivänä tällä tilillä jälleen oli varoja 161.7 milj. markkaa, siis suunnilleen saman verran kuin kertomusvuoden alkaessa. Keskimäärin valtiolla oli tilillään 133.2 milj. markkaa, mikä verrattuna edellisten vuosien vastaaviin keskilukuihin, 84.9 ja 66.1 milj. markkaan, on omansa kuvastamaan valtion kassatilanteen paranemista.

Muiden pano- ja ottotilin pääosana ovat liikepankkien kassavarat, ja tällä tilillä oleva kokonaissumma vaihtelee siten pääasiallisesti mainittujen pankkien aseman mukaan. Kertomusvuonna liikepankkien kassat yleensä olivat runsaat, minkä johdosta kysymyksessä olevalla tilillä pitkin vuotta oli paljon varoja. Kertomusvuoden alkaessa tällä tilillä oli 181.1 milj. markkaa. Tammi—huhtikuun aikana tilillä oleva määrä vaihteli 123—260 milj. markan välillä, mutta toukokuussa se alkoi kasvaa pysyen sitten enimmäkseen 400 milj. markan rajan yläpuolella. Vuoden ennätysmäärä, 556.3 milj. markkaa, saavutettiin joulukuun puolivälissä, jolloin liikepankkien kassat olivat suuremmat kuin koskaan aikaisemmin. Kertomusvuoden päättyessä tällä tilillä oleva summa oli alentunut 401.7 milj. markkaan, joten se oli 220.6 miljoonaa suurempi kuin vuotta aikaisemmin. Keskimäärin puheena olevalla tilillä viime vuonna oli varoja 359.9 milj. markkaa eli vähän enemmän kuin vuonna 1934, jonka vastaava keskiluku oli 322.2 milj. markkaa. Sitä edellisinä vuosina tämä tili yleensä oli tuntuvasti pienempi: vastaava keskimäärä vuodelta 1933 oli 240.1 ja vuodelta 1932 vain 119.2 milj. markkaa.

Liikkeessä olevat postivekselit. Varsinaisiin vaadittaessa maksettaviin sitoumuksiin luetaan edelleen Suomen Pankin asettamat postivekselit. Postivekseli liikkeen vilkkautta valaisevat seuraavat lukusarjat:

	Asotettu, Milj. mk.	lunastettu, Milj. mk.	Liikkeessä vuoden lopussa, Milj. mk.
1930	1,344.1	1,345.6	12.1
1931	1,097.8	1,094.5	15.4
1932	916.1	904.1	27.4
1933	890.1	910.9	6.6
1934	1,114.0	1,110.8	9.8
1935	1,343.6	1,341.2	12.2

asuintalon henkilökuntaa varten sekä 10 kaupungissa talot haarakontto-reita varten. Kiinteistöjen kirjattu arvo. 12 milj. markkaa, on vain osa niiden todellista arvoa.

7. TULOT JA MENOT YNNÄ VOITTOVAROJEN KÄYTTÖ.

Tulot ja menot. Suomen Pankin tuloja ja menoja vuosina 1928—1935 osoittaa 25. taulu, joka on yhdistelmä Pankin vuosikertomuksissa julkaistuista voitto- ja tappiotileistä.

Suomen Pankin kokonaistulojen määrä oli kertomusvuonna pienempi kuin vuosikymmeneen. Se oli näet vain 113.8 milj. markkaa oltuaan lähinnä edellisinä vuosina 124.3 ja 125.9 miljoonaa mutta vuonna 1932 170.2 miljoonaa. Tällainen kehitys ei suinkaan ole oudoksuttavaa, päinvastoin on keskuspankeille ominaista, että niiden tulot vähenevät, kun rahamarkkinat ovat keveät ja rauhalliset.

Tulojen pienenemiseen yhteensä 10.5 milj. markalla vuodesta 1934 vaikuttivat useat tekijät. Kotimaisesta lainauksesta Pankki sai tuloja 38.4 milj. markkaa eli 3.4 milj. vähemmän kuin edellisenä vuonna mutta 50 miljoonaa vähemmän kuin vuonna 1932 ja lähes 74 miljoonaa vähemmän kuin vuonna 1929. Tulonvähennys johtui pääasiallisesti korkokannan alenemisesta; Suomen Pankin alin diskonttokorko oli näet viime vuonna 4.00 % vastaten keskimäärin 4.46 % vuonna 1934, 6.77 % vuonna 1932 ja 7.00 % vuonna 1929. Myös lainananto oli keskimäärin hiukan pienempi kuin vuonna 1934 ja paljon pienempi kuin kriisivuosina, jolloin rediskonttaukset nousivat huomattaviin määriin. Myös ulkomaisten kirjeenvaihtajien tilillä olevista pääomista saatu korkotulo väheni, nimittäin 16.3 milj. markasta vuonna 1934 13.6 miljoonaan viime vuonna; edellisinä vuosina se oli ollut kaksi, kolme kertaa suurempi. Vähennys johtui korkokannan alenemisesta. Agiotulot, joiden pääosana on valuuttakaupoissa saatu voitto, supistuivat nekin huomattavasti, nim. 22.5 miljoonasta 15.0 milj. markkaan.

Sitä vastoin provisiotulot samaten kuin obligatiokorkojen määrä lisääntyivät jonkin verran, edelliset 4.8 miljoonasta 5.7 miljoonaan, jälkimmäiset 39.0 miljoonasta 41.0 milj. markkaan. Sitä myöten kuin muista lähteistä saatu tulo on vähentynyt, on viimeksi mainittujen tulojen merkitys lisääntynyt. Vielä vuonna 1932 obligatioiden korot edusti vain noin 21 % Suomen Pankin tuloista, vuonna 1934 suhdeluku oli noussut noin 31 %:iin ja viime vuonna se jo oli sivuuttanut 36 %.

Pankin varsinaisten menojen määrät eivät ole sanottavasti muuttuneet. Niiden yhteenlaskettu summa oli 13.6 milj. markkaa vastaten 13.0 miljoonaa vuonna 1934. Lisäys johtui pääasiallisesti siitä, että painettiin suurempi määrä seteleitä kuin edellisinä vuosina.

Kun tulot olivat pienentyneet ja menot hiukan kasvaneet, oli luonnollisena seurauksena, että nettovoitto väheni supistuen 100.2 milj. markkaan. Suomen Pankin nettovoiton viimeaikaista kehitystä valaisee seuraava lukusarja.

	Nettovoitto. Milj. mk.
1926	107.1
1927	116.7
1928	144.0
1929	150.7
1930	130.6
1931	110.7
1932	115.2
1933	112.4
1934	111.4
1935	100.2


Suomen Pankin viimevuotinen nettovoitto oli siten 11.2 milj. markkaa pienempi kuin vuonna 1934 ja 50.5 miljoonaa pienempi kuin vuonna 1929, jolloin se oli suurimmillaan. Nettovoitto on kaikkina vuosina jälkeen vuoden 1925 ollut suurempi kuin viime vuoden nettotulos.

Voittovarojen käyttö. Suomen Pankin voittovarojen käyttöä vuosina 1900—1935 valaisee seikkaperäisesti 26. taulu.

Edellä viitattiin jo siihen, että puolet kertomusvuoden nettovoitosta, 50.1 milj. markkaa, ohjesäännön mukaisesti siirrettiin Pankin vararahaan. Valtion yleisiin tarkoituksiin käytettäväksi siirrettiin tulo- ja menoarvioon merkitty erä, 50.0 milj. markkaa. Loppuerä, 0.1 milj. markkaa, on edelleen käyttämättömien voittovarojen tilillä, kunnes eduskunta tekee päätöksen sen käyttämisestä.

8. CLEARING-LIIKE.

Suomen Pankin clearing-liikettä vuonna 1935 ja kehitystä edellisinä vuosina valaisevat 28. ja 29. taulu. Näistä edellinen koskee pääkonttorin clearing-liikettä, joka alkoi syyskuun 1 p:nä 1906, jälkimmäinen haara-



TAULUJA.
TABLEAUX.

1. Suomen Pankin

Emission de billets de

Päiväys. Date.	Setelinanto-oikeus (laki 21/12 1925). ¹⁾ <i>Droit d'émission (d'après la loi du 21/12 1925).¹⁾</i>			Käytetty setelinanto-oikeus. <i>Droit d'émission utilisé.</i>		
	Kuitakassa ja ulkomaiset valuutat. <i>Encaisse or et valeurs étrangères.</i>	Setelinanto oikeus sen lisäksi. <i>Droit d'émis- sion supplé- mentaire.</i>	Setelinanto- oikeus. <i>Droit d'émission total.</i>	Liikkeessä olevia seteleitä. <i>Billets en circulation.</i>	Muita vaadit- taessa makset- tavia sitou- muksia. <i>Autres engagements à vue.</i>	Kassakredi- tiivien nos- tamaton osa. <i>Montant non utilisé des crédits de caisses con- sentis.</i>
1	2	3	4	5	6	7
	Mk.	Mk.	Mk.	Mk.	Mk.	Mk.
Vuoden 1934 lopussa	1 650 514 500	1 200 000 000	2 850 514 500	1 277 383 900	370 271 200	66 769 700
Tammikuu 8	1 655 172 500	1 200 000 000	2 855 172 500	1 223 424 700	383 458 000	70 882 400
15	1 656 838 800	1 200 000 000	2 856 838 800	1 221 031 400	366 638 100	73 189 800
23	1 660 358 000	1 200 000 000	2 860 358 000	1 197 328 300	412 394 800	67 831 100
31	1 652 292 200	1 200 000 000	2 852 292 200	1 268 118 500	380 963 800	79 453 200
Helmikuu 8	1 635 527 900	1 200 000 000	2 835 527 900	1 262 931 900	424 600 900	76 120 700
15	1 589 609 400	1 200 000 000	2 789 609 400	1 286 771 200	366 570 000	78 992 500
23	1 557 680 000	1 200 000 000	2 757 680 000	1 277 492 500	343 388 300	68 377 700
28	1 590 213 900	1 200 000 000	2 790 213 900	1 371 534 800	294 105 300	71 512 400
Maaliskuu 8	1 599 238 500	1 200 000 000	2 799 238 500	1 382 511 200	357 323 300	67 752 900
15	1 589 987 300	1 200 000 000	2 789 987 300	1 400 701 800	374 288 300	70 914 000
23	1 617 539 100	1 200 000 000	2 817 539 100	1 380 085 800	374 565 000	68 302 800
30	1 639 668 400	1 200 000 000	2 839 668 400	1 441 451 000	343 550 000	66 615 900
Huhtikuu 8	1 648 533 600	1 200 000 000	2 848 533 600	1 420 738 100	303 953 200	68 388 600
15	1 673 252 900	1 200 000 000	2 873 252 900	1 410 845 400	441 931 000	70 318 300
23	1 690 089 700	1 200 000 000	2 890 089 700	1 390 623 100	462 608 400	66 874 300
30	1 708 400 100	1 200 000 000	2 908 400 100	1 431 368 600	462 520 900	69 947 700
Toukokuu 8	1 714 350 700	1 200 000 000	2 914 350 700	1 372 116 000	501 884 400	71 055 300
15	1 736 186 500	1 200 000 000	2 936 186 500	1 353 529 700	559 874 500	71 681 900
23	1 727 374 700	1 200 000 000	2 927 374 700	1 305 001 900	591 206 300	70 946 200
31	1 738 392 300	1 200 000 000	2 938 392 300	1 369 473 600	543 494 700	72 208 700
Kesäkuu 8	1 721 354 500	1 200 000 000	2 921 354 500	1 342 581 100	554 209 000	79 584 800
15	1 708 136 100	1 200 000 000	2 908 136 100	1 332 911 700	567 216 200	91 683 300
22	1 659 944 700	1 200 000 000	2 859 944 700	1 292 144 500	576 990 000	82 779 500
29	1 657 309 400	1 200 000 000	2 857 309 400	1 327 571 800	548 778 200	81 096 900
Heinäkuu 8	1 662 276 900	1 200 000 000	2 862 276 900	1 300 345 500	559 825 100	87 973 800
15	1 656 051 200	1 200 000 000	2 856 051 200	1 282 586 200	609 095 200	84 115 700
23	1 646 351 300	1 200 000 000	2 846 351 300	1 253 344 100	632 633 900	84 772 300
31	1 677 517 200	1 200 000 000	2 877 517 200	1 309 677 200	618 550 600	88 945 900

¹⁾ Yksityiskohtainen selonteko Suomen Pankin ohjesäännön määräyksistä on vuosikirjassa 1925. *Un résumé détaillé du*

²⁾ Luku oikaistu. *Les chiffres sont corrigés.*

setelinanto vuonna 1935.

la Banque de Finlande en 1935.

Setelinantoreservi. Réserve d'émission de billets.							Päiväys. Date.
Yhteensä. Total.	Käytettävissä oleva. Disponible immédiate- ment.	Toissijaisen katteen lisää- ntymisestä riippuva. Dépendant de l'augmentation de la couver- ture supplé- mentaire.	Yhteensä. Total.				
			Määrä (sar. 4 ÷ 8 eli sar. 9 + 10). Montant (col. 4 ÷ 8 ou col. 9 + 10).	Suhde se- telinanto- oikeuteen (sar. 4). Pour-cent du droit d'émission (col. 4).	Suhde liik- keessä ole- vaan seteli- töön (sar. 5). Pour-cent du montant des billets en circulation (col. 5).	Suhde vaa- dittaessa maksetta- vin sitou- muksiin (sar. 8). Pour-cent des engagements à vue (col. 8).	
8	9	10	11	12	13	14	15
Mk.	Mk.	Mk.	Mk.	%	%	%	
1 714 424 800	598 059 100	538 030 600	1 136 089 700	39.86	88.94	66.27	Vuoden 1934 lopussa
1 677 765 100	639 346 300	538 061 100	1 177 407 400	41.24	96.24	70.18	Tammikuu 8
1 660 859 300	677 935 200	518 044 300	1 195 979 500	41.86	97.95	72.01	15
1 677 554 200	671 746 900	511 056 900	1 182 803 800	41.35	98.79	70.51	23
1 728 535 500	643 464 800	480 291 900	1 123 756 700	39.40	88.62	65.01	31
1 763 653 500	613 770 600	458 103 800	1 071 874 400	37.80	84.87	60.78	Helmikuu 8
1 732 333 700	612 852 600	444 423 100	1 057 275 700	37.90	82.17	61.03	15
1 689 258 500	632 982 500	435 439 000	1 068 421 500	38.74	83.63	63.25	23
1 737 152 500	627 622 900	425 438 500	1 053 061 400	37.74	76.78	60.62	28
1 807 587 400	592 614 700	399 036 400	991 651 100	35.43	71.73	54.86	Maaliskuu 8
1 845 904 100	559 221 000	384 862 200	944 083 200	33.84	67.40	51.14	15
1 822 953 600	638 852 100	355 733 400	994 585 500	35.30	72.07	54.56	23
1 851 616 900	645 026 500	343 025 000	988 051 500	34.79	68.55	53.36	30
1 793 079 900	732 229 400	323 224 300	1 055 453 700	37.05	74.29	58.86	Huhtikuu 8
1 923 094 700	629 669 900	320 488 300	950 158 200	33.07	67.35	49.41	15
1 920 105 800	634 924 000	335 059 900	969 983 900	33.56	69.75	50.52	23
1 963 837 200	626 768 300	317 794 600	944 562 900	32.48	65.99	48.10	30
1 945 055 700	646 897 700	322 397 300	969 295 000	33.26	70.64	49.83	Toukokuu 8
1 985 086 100	628 196 200	322 904 200	951 100 400	32.39	70.27	47.91	15
1 967 154 400	642 285 200	317 935 100	960 220 300	32.80	73.58	48.81	23
1 985 177 000	624 427 900	328 787 400	953 215 300	32.44	69.60	48.02	31
1 976 374 900	602 684 700	342 294 900	944 979 600	32.35	70.39	47.81	Kesäkuu 8
1 991 811 200	565 562 600	350 762 300	916 324 900	31.51	68.75	46.00	15
1 951 914 000	560 331 900	347 698 800	908 030 700	31.75	70.27	46.52	22
1 957 446 900	536 044 800	363 817 700	899 862 500	31.49	67.78	45.97	29
1 948 144 400	553 739 100	360 393 400	914 132 500	31.94	70.30	46.92	Heinäkuu 8
1 975 797 100	506 459 300	373 794 800	880 254 100	30.82	68.63	44.55	15
1 970 750 300	483 458 900	392 142 100	875 601 000	30.76	69.86	44.43	23
2 017 173 700	436 668 200	423 675 300	860 343 500	29.90	65.69	42.65	31

règlement de la Banque de Finlande se trouve dans le Rapport de 1925.

1. (Jatk.) Suomen Pankin
Emission de billets de

Päiväys. Date.	Setelinanto-oikeus (laki 21/12 1925). Droit d'émission (d'après la loi du 21/12 1925).			Käytetty setelinanto-oikeus. Droit d'émission utilisé.		
	Kultakassa ja ulkomaiset valuutat. <i>Encaisse or et valeurs étrangères.</i>	Setelinanto- oikeus sen lisäksi. <i>Droit d'émis- sion supplé- mentaire.</i>	Setelinanto- oikeus. <i>Droit d'émission total.</i>	Liikkeessä olevia seteleitä. <i>Billets en circulation.</i>	Muita vaadit- taessa makset- tavia sitou- muksia. <i>Autres engagements à vue.</i>	Kassakredi- tiivien nos- tamaton osa. <i>Montant non utilisé des crédits de caisses con- sentis.</i>
1	2	3	4	5	6	7
	Mk.	Mk.	Mk.	Mk.	Mk.	Mk.
Elokuu 8	1 662 674 100	1 200 000 000	2 862 674 100	1 291 084 900	621 414 200	86 913 200
15	1 650 115 200	1 200 000 000	2 850 115 200	1 282 700 100	623 028 000	82 445 900
23	1 642 281 600	1 200 000 000	2 842 281 600	1 246 213 500	632 395 000	85 026 000
31	1 642 952 100	1 200 000 000	2 842 952 100	1 317 214 500	605 125 200	77 785 300
Syyskuu 7	1 651 229 800	1 200 000 000	2 851 229 800	1 322 404 600	537 632 800	90 953 600
14	1 676 357 300	1 200 000 000	2 876 357 300	1 313 180 600	571 682 500	89 621 000
23	1 706 424 300	1 200 000 000	2 906 424 300	1 274 076 700	595 149 700	90 575 900
30	1 720 197 200	1 200 000 000	2 920 197 200	1 335 971 600	534 769 800	85 551 200
Lokakuu 8	1 712 417 600	1 200 000 000	2 912 417 600	1 317 694 700	568 595 600	86 292 500
15	1 728 678 500	1 200 000 000	2 928 678 500	1 302 654 500	640 216 200	80 343 800
23	1 742 940 100	1 200 000 000	2 942 940 100	1 252 461 500	680 150 000	75 203 900
31	1 742 564 200	1 200 000 000	2 942 564 200	1 301 580 600	658 751 900	69 998 400
Marraskuu 8	1 754 747 900	1 200 000 000	2 954 747 900	1 284 528 100	675 579 900	82 827 600
15	1 717 691 500	1 200 000 000	2 917 691 500	1 277 326 200	686 363 300	75 810 300
23	1 705 305 600	1 200 000 000	2 905 305 600	1 240 809 000	677 341 300	61 644 400
30	1 706 700 800	1 200 000 000	2 906 700 800	1 319 389 000	604 396 700	62 701 600
Joulukuu 7	1 694 808 100	1 200 000 000	2 894 808 100	1 347 021 200	550 983 300	60 202 200
14	1 712 859 300	1 200 000 000	2 912 859 300	1 351 052 400	625 002 800	67 559 400
23	1 713 473 300	1 200 000 000	2 913 473 300	1 370 807 700	618 143 600	67 056 300
31	1 738 914 600	1 200 000 000	2 938 914 600	1 380 682 400	622 694 700	74 519 400
Korkein Maximum	^{8/11} 1 754 747 900	1 200 000 000	^{8/11} 2 954 747 900	^{30/3} 1 441 451 000	^{15/11} 686 363 300	^{15/6} 91 683 300
Alin Minimum	^{23/2} 1 557 680 000	1 200 000 000	^{23/2} 2 757 680 000	^{23/1} 1 197 328 300	^{23/2} 294 105 300	^{7/12} 60 202 200
Vaihtelu Ecart	197 067 900	—	197 067 900	244 122 700	392 258 000	31 481 100
Keskimäärä Moyenne	1 676 937 100	1 200 000 000	2 876 937 100	1 319 522 800	526 792 400	76 153 100

setelinanto vuonna 1935.

la Banque de Finlande en 1935. — Suite.

Setelinantoreservi. Réserve d'émission de billets.							
Yhteensä. Total.	Käytettävissä oleva. <i>Disponible immédiate- ment.</i>	Toissijaisen katteen lisään- tymisestä riippuva. <i>Dépendant de l'augmentation de la couver- ture supplé- mentaire.</i>	Yhteensä. Total.				Päiväys. Date.
			Määrä (sar. 4 : 8 eli sar. 9 + 10). <i>Montant (col. 4 : 8 ou col. 9 + 10).</i>	Suhde se- telinanto- oikeuteen (sar. 4). <i>Pour-cent du droit d'émission (col. 4).</i>	Suhde liik- keessä ole- vaan setelis- töön (sar. 5). <i>Pour-cent du montant des billets en circulation (col. 5).</i>	Suhde vaa- dittaessa maksetta- viin sitou- muksiin (sar. 8). <i>Pour-cent des engagements à vue (col. 8).</i>	
8	9	10	11	12	13	14	15
Mk.	Mk.	Mk.	Mk.	%	%	%	
1 999 412 300	435 197 000	428 064 800	863 261 800	30.16	66.86	43.18	Elokuu 8
1 988 174 000	415 769 700	446 171 500	861 941 200	30.24	67.20	43.35	15
1 963 634 500	436 987 200	441 659 900	878 647 100	30.91	70.51	44.75	23
2 000 125 000	401 800 100	441 027 000	842 827 100	29.65	63.99	42.14	31
1 950 991 000	452 685 300	447 553 500	900 238 800	31.57	68.08	46.14	Syyskuu 7
1 974 484 100	450 959 200	450 914 000	901 873 200	31.35	68.68	45.68	14
1 959 802 300	482 504 200	464 117 800	946 622 000	32.57	74.30	48.30	23
1 956 292 600	496 247 500	467 657 100	963 904 600	33.01	72.15	49.27	30
1 972 582 800	483 650 700	456 184 100	939 834 800	32.27	71.32	47.64	Lokakuu 8
2 023 214 500	457 353 900	448 110 100	905 464 000	30.92	69.51	44.75	15
2 007 815 400	479 168 200	455 956 500	935 124 700	31.78	74.66	46.57	23
2 030 330 900	475 527 000	436 706 300	912 233 300	31.00	70.09	44.93	31
2 042 935 600	476 146 900	435 665 400	911 812 300	30.86	70.98	44.63	Marraskuu 8
2 039 499 800	446 133 100	432 058 600	878 191 700	30.10	68.75	43.06	15
1 979 794 700	473 470 900	452 040 000	925 510 900	31.86	74.59	46.75	23
1 986 487 300	480 410 600	439 802 900	920 213 500	31.66	69.75	46.32	30
1 958 206 700	483 480 600	453 120 800	936 601 400	32.35	69.53	47.83	Joulukuu 7
2 043 614 600	431 008 500	438 236 200	869 244 700	29.84	64.34	42.53	14
2 056 007 600	437 227 800	420 237 900	857 465 700	29.43	62.55	41.71	23
2 077 896 500	412 202 000	448 816 100	861 018 100	29.30	62.36	41.44	31
^{31/12} 2 077 896 500	^{8/4} 732 229 400	^{8/1} 538 061 100	^{15/1} 1 195 979 500	^{15/1} 41.86	^{23/1} 98.79	^{15/1} 72.01	{ Korkein Maximum
^{15/1} 1 660 859 300	^{31/8} 401 800 100	^{30/4} 317 794 600	^{31/8} 842 827 100	^{31/12} 29.30	^{31/12} 62.36	^{31/12} 41.44	{ Alin Minimum
417 037 200	330 429 300	220 266 500	353 152 400	12.56	36.43	30.57	{ Vaihtelu Ecart
1 922 468 300	543 202 400	411 266 400	954 468 800	33.18	72.33	49.65	{ Keskimäärä Moyenne

2. Suomen Pankin liikkeessä olevat setelit

Circulation des billets de la Banque de Finlande

Kuukausi. <i>Mois.</i>	1928		1929	
	Määrä. <i>Montant.</i>	Lisäys (+) tai vähennys (—). <i>Augmentation (+) ou diminution (—).</i>	Määrä. <i>Montant.</i>	Lisäys (+) tai vähennys (—). <i>Augmentation (+) ou diminution (—).</i>
1	2	3	4	5
	Mk.	Mk.	Mk.	Mk.
Tammikuu	1 502 771 000	— 11 636 100	1 430 689 400	— 82 523 400
Helmikuu	1 592 568 500	+ 89 797 500	1 522 689 800	+ 92 000 400
Maaliskuu	1 643 889 200	+ 51 320 700	1 596 011 600	+ 73 321 800
Huhtikuu	1 618 664 400	— 25 224 800	1 556 167 300	— 39 844 300
Toukokuu	1 575 767 700	— 42 896 700	1 480 876 400	— 75 290 900
Kesäkuu	1 585 416 500	+ 9 648 800	1 472 538 100	— 8 338 300
Heinäkuu	1 542 717 400	— 42 699 100	1 439 149 100	— 33 389 000
Elokuu	1 564 928 900	+ 22 211 500	1 448 147 500	+ 8 998 400
Syyskuu	1 598 859 900	+ 33 931 000	1 440 401 900	— 7 745 600
Lokakuu	1 539 334 700	— 59 525 200	1 376 892 000	— 63 509 900
Marraskuu	1 502 057 900	— 37 276 800	1 346 641 200	— 30 250 800
Joulukuu	1 513 212 800	+ 11 154 900	1 360 625 600	+ 13 984 400

Kuukausi. <i>Mois.</i>	1932		1933	
	Määrä. <i>Montant.</i>	Lisäys (+) tai vähennys (—). <i>Augmentation (+) ou diminution (—).</i>	Määrä. <i>Montant.</i>	Lisäys (+) tai vähennys (—). <i>Augmentation (+) ou diminution (—).</i>
11	12	13	14	15
	Mk.	Mk.	Mk.	Mk.
Tammikuu	1 220 472 300	— 72 442 300	1 047 282 200	— 37 980 000
Helmikuu	1 271 265 100	+ 50 792 800	1 125 679 500	+ 78 397 300
Maaliskuu	1 299 389 200	+ 28 124 100	1 182 972 000	+ 57 292 500
Huhtikuu	1 224 465 200	— 74 924 000	1 177 778 100	— 5 193 900
Toukokuu	1 167 587 400	— 56 877 800	1 124 467 900	— 53 310 200
Kesäkuu	1 136 179 700	— 31 407 700	1 096 564 500	— 27 903 400
Heinäkuu	1 087 665 400	— 48 514 300	1 080 857 200	— 15 707 300
Elokuu	1 075 016 900	— 12 648 500	1 087 090 200	+ 6 233 000
Syyskuu	1 089 540 400	+ 14 523 500	1 125 195 900	+ 38 105 700
Lokakuu	1 065 621 900	— 23 918 500	1 102 635 800	— 22 560 100
Marraskuu	1 063 742 400	— 1 879 500	1 114 680 900	+ 12 045 100
Joulukuu	1 085 262 200	+ 21 519 800	1 183 642 700	+ 68 961 800

kunakin kuukauden lopussa vuosina 1928—1935.

à la fin de chaque mois en 1928—1935.

1930		1931		Kuukausi. Mois.
Määrä. Montant.	Lisäys (+) tai vähennys (-). Augmentation (+) ou diminution (-).	Määrä. Montant.	Lisäys (+) tai vähennys (-). Augmentation (+) ou diminution (-).	
6	7	8	9	10
Mk.	Mk.	Mk.	Mk.	
1 258 987 800	-101 637 800	1 230 608 600	- 48 742 800	Tammikuu
1 368 978 900	+109 991 100	1 305 190 500	+ 74 581 900	Helmikuu
1 447 177 400	+ 78 198 500	1 319 545 300	+ 14 354 800	Maaliskuu
1 439 877 600	- 7 299 800	1 301 478 800	- 18 066 500	Huhtikuu
1 391 666 800	- 48 210 800	1 256 699 400	- 44 779 400	Toukokuu
1 373 267 000	- 18 399 800	1 232 001 400	- 24 698 000	Kesäkuu
1 355 252 900	- 18 014 100	1 204 399 300	- 27 602 100	Heinäkuu
1 351 955 400	- 3 297 500	1 189 119 900	- 15 279 400	Elokuu
1 350 218 900	- 1 736 500	1 200 928 200	+ 11 808 300	Syyskuu
1 313 363 300	- 36 855 600	1 264 048 900	+ 63 120 700	Lokakuu
1 262 697 300	- 50 666 000	1 237 436 300	- 26 612 600	Marraskuu
1 279 351 400	+ 16 654 100	1 292 914 600	+ 55 478 300	Joulukuu

1934		1935		Kuukausi. Mois.
Määrä. Montant.	Lisäys (+) tai vähennys (-). Augmentation (+) ou diminution (-).	Määrä. Montant.	Lisäys (+) tai vähennys (-). Augmentation (+) ou diminution (-).	
16	17	18	19	20
Mk.	Mk.	Mk.	Mk.	
1 165 739 900	- 17 902 800	1 268 118 500	- 9 265 400	Tammikuu
1 285 756 700	+120 016 800	1 371 534 800	+103 416 300	Helmikuu
1 321 816 600	+ 36 059 900	1 441 451 000	+ 69 916 200	Maaliskuu
1 308 813 200	- 13 003 400	1 431 368 600	- 10 082 400	Huhtikuu
1 243 820 200	- 64 993 000	1 369 473 600	- 61 895 000	Toukokuu
1 234 290 600	- 9 529 600	1 327 571 800	- 41 901 800	Kesäkuu
1 200 063 700	- 34 226 900	1 309 677 200	- 17 894 600	Heinäkuu
1 224 114 300	+ 24 050 600	1 317 214 500	+ 7 537 300	Elokuu
1 261 198 800	+ 37 084 500	1 335 971 600	+ 18 757 100	Syyskuu
1 244 906 100	- 16 292 700	1 301 580 600	- 34 391 000	Lokakuu
1 246 252 300	+ 1 346 200	1 319 389 000	+ 17 808 400	Marraskuu
1 277 383 900	+ 31 131 600	1 380 682 400	+ 61 293 400	Joulukuu

3. Yleiskatsaus Suomen Pankin setelinanto-oikeuteen vuosina 1924—1935.

Droit d'émission de la Banque de Finlande en 1924—1935.

Vuosi. <i>Année.</i>	Korkein. <i>Maximum.</i>		Alin. <i>Minimum.</i>		Vaihtelu. <i>Ecart.</i>	Keskimäärä. <i>Moyenne.</i>
	Päiväys. <i>Date.</i>	Määrä. <i>Montant.</i>	Päiväys. <i>Date.</i>	Määrä. <i>Montant.</i>		
1	2	3	4	5	6	7
		Mk.		Mk.	Mk.	Mk.
1924	15/2	2 552 359 800	15/7	1 822 232 400	730 127 400	2 158 243 400
¹⁾ 1925	23/12	2 913 124 900	8/1	2 332 918 800	580 206 100	2 609 050 300
1926	8/1	2 947 556 700	15/7	2 379 499 900	568 056 800	2 582 906 500
1927	23/11	2 915 086 300	15/7	2 362 486 700	552 599 600	2 647 060 500
1928	23/1	2 879 452 900	23/10	2 070 439 700	809 013 200	2 367 891 300
1929	15/1	2 258 744 200	23/7	1 990 443 700	268 300 500	2 116 980 400
1930	7/6	2 529 218 600	15/1	2 144 476 600	384 742 000	2 377 280 300
1931	8/1	2 301 993 300	8/12	1 806 944 600	495 048 700	2 099 118 000
1932	15/3	2 172 450 200	15/1	1 917 177 900	255 272 300	2 010 762 700
1933	30/12	2 476 617 600	7/1	2 023 460 400	453 157 200	2 320 115 500
1934	15/12	2 862 477 900	15/6	2 430 821 200	431 656 700	2 594 866 400
1935	8/11	2 954 747 900	23/2	2 757 680 000	197 037 900	2 876 937 100

5. Suomen Pankin liikkeessä oleva setelistö keski-

Circulation des billets de la Banque de Finlande,

Kuukausi. <i>Mois.</i>	1928	1929	1930	1931
1	2	3	4	5
	Mk.	Mk.	Mk.	Mk.
Tammikuu	1 467 522 000	1 410 601 900	1 254 358 800	1 207 298 600
Helmikuu	1 534 840 400	1 458 081 800	1 288 446 800	1 249 703 700
Maaliskuu	1 613 633 300	1 553 297 200	1 407 640 100	1 297 072 200
Huhtikuu	1 612 697 800	1 537 494 700	1 426 254 000	1 274 722 200
Toukokuu	1 563 718 600	1 473 082 200	1 370 792 700	1 239 493 800
Kesäkuu	1 565 523 300	1 469 043 200	1 370 869 500	1 222 568 100
Heinäkuu	1 543 789 300	1 427 534 200	1 340 711 700	1 188 597 200
Elokuu	1 531 430 700	1 422 591 300	1 328 847 900	1 172 591 800
Syyskuu	1 578 482 600	1 431 666 700	1 335 774 300	1 173 103 400
Lokakuu	1 554 781 900	1 387 429 000	1 313 863 200	1 236 980 700
Marraskuu	1 491 233 100	1 334 726 000	1 257 308 500	1 220 977 200
Joulukuu	1 518 583 400	1 366 060 400	1 273 717 100	1 265 315 800

¹⁾ Luvut koskevat vuoden 1925 kaikkia bilansseja joulukuun 23 p:n tilaa myöten; vuoden viimeinen tous les bilans de la Banque jusqu'au 23 décembre sont pris en considération: le dernier bilan de l'année n'est pas

4. Yleiskatsaus Suomen Pankin liikkeessä olevaan setelistöön vuosina 1924—1935.

Circulation des billets de la Banque de Finlande en 1924—1935.

Vuosi. Année.	Korkein. Maximum.		Alin. Minimum.		Vaihtelu. Ecart.	Keskimäärä. Moyenne.
	Päiväys. Date.	Määrä. Montant.	Päiväys. Date.	Määrä. Montant.		
1	2	3	4	5	6	7
		Mk.		Mk.	Mk.	Mk.
1924	31/3	1 399 551 800	22/11	1 198 642 800	200 909 000	1 292 876 400
1925	8/4	1 399 913 300	23/1	1 154 761 400	245 151 900	1 276 593 000
1926	31/3	1 385 776 900	23/1	1 239 633 100	146 143 800	1 307 346 500
1927	23/12	1 522 095 500	22/1	1 269 563 400	252 532 100	1 413 610 400
1928	7/4	1 660 880 500	23/1	1 446 658 000	214 222 500	1 548 019 700
1929	30/3	1 596 011 600	23/11	1 300 887 700	295 123 900	1 439 300 700
1930	31/3	1 447 177 400	23/1	1 212 450 300	234 727 100	1 330 715 400
1931	31/3	1 319 545 300	23/9	1 137 566 800	181 978 500	1 229 035 400
1932	31/3	1 299 389 200	23/11	1 003 957 700	295 431 500	1 135 090 900
1933	30/12	1 183 642 700	23/1	992 808 900	190 833 800	1 095 608 300
1934	29/3	1 321 816 600	23/1	1 102 678 000	219 138 600	1 225 492 600
1935	30/3	1 441 451 000	23/1	1 197 328 300	244 122 700	1 319 522 800

määrin kunakin kuukautena vuosina 1928—1935.

montant moyen pour chaque mois en 1928—1935.

1932	1933	1934	1935	Kuukausi. Mois.
6	7	8	9	10
Mk.	Mk.	Mk.	Mk.	
1 213 465 600	1 028 640 200	1 136 596 700	1 227 475 700	Tammikuu
1 217 462 700	1 061 726 500	1 213 427 900	1 299 682 600	Helmikuu
1 291 433 200	1 147 484 200	1 288 776 100	1 401 187 500	Maaliskuu
1 226 159 900	1 160 409 300	1 275 497 600	1 413 933 800	Huhtikuu
1 163 772 000	1 109 293 200	1 235 788 300	1 350 030 300	Toukokuu
1 128 996 800	1 086 072 300	1 220 855 800	1 323 802 200	Kesäkuu
1 081 223 700	1 065 300 300	1 190 449 000	1 286 488 300	Heinäkuu
1 060 891 900	1 061 864 300	1 186 888 900	1 284 303 300	Elokuu
1 067 691 900	1 093 009 700	1 229 758 300	1 311 408 400	Syyskuu
1 054 527 400	1 095 611 400	1 233 811 200	1 293 597 800	Lokakuu
1 035 833 300	1 080 961 300	1 214 593 600	1 280 513 100	Marraskuu
1 079 631 900	1 156 927 100	1 279 468 000	1 362 390 900	Joulukuu

bilanssi on jätetty huomioon ottamatta, koska se ei ole täysin yhdenmukainen muiden kanssa. Pour 1925 inclus par suite des modifications qu'y apporta le nouveau règlement.

6. Yleiskatsaus Suomen Pankin setelinantoreserviin vuosina 1924—1935.

Réserve d'émission de billets de la Banque de Finlande en 1924—1935.

Vuosi. <i>Année.</i>	Korkein. <i>Maximum.</i>		Alin. <i>Minimum.</i>		Vaihtelu. <i>Ecart.</i>	Keskimäärä. <i>Moyenne.</i>
	Päiväys. <i>Date.</i>	Määrä. <i>Montant.</i>	Päiväys. <i>Date.</i>	Määrä. <i>Montant.</i>		
1	2	3	4	5	6	7
		Mk.		Mk.	Mk.	Mk.
1924	31/12	597 467 600	8/7	143 554 700	453 912 900	369 095 500
1) 1925	14/11	915 651 700	31/8	539 573 000	376 078 700	740 769 000
1926	30/1	809 563 000	28/10	625 331 700	184 231 300	734 036 000
1927	14/5	828 284 800	31/10	661 869 800	166 415 000	763 537 600
1928	7/1	716 433 000	31/12	208 689 500	507 743 500	464 449 300
1929	14/12	540 779 300	8/1	275 933 900	264 845 400	386 523 700
1930	23/9	886 168 500	8/1	489 458 900	396 709 600	749 203 300
1931	15/1	828 911 700	23/11	279 727 700	549 184 000	640 761 200
1932	8/6	634 187 800	8/1	348 999 000	285 188 800	526 547 800
1933	30/12	819 255 500	28/2	511 719 700	307 535 800	671 148 600
1934	15/12	1 198 456 700	31/5	701 211 600	497 245 100	865 077 100
1935	18/1	1 195 979 500	31/8	842 827 100	353 152 400	954 468 800

8. Suomen Pankin liikkeessä olevan setelistön

Détail de la circulation des billets de la Banque

Setelilaji. <i>Coupures.</i>	1928		1929		1930		1931	
	Määrä. <i>Montant.</i>	Pro- senttia. <i>Pour- cent.</i>	Määrä. <i>Montant.</i>	Pro- senttia. <i>Pour- cent.</i>	Määrä. <i>Montant.</i>	Pro- senttia. <i>Pour- cent.</i>	Määrä. <i>Montant.</i>	Pro- senttia. <i>Pour- cent.</i>
1	2	3	4	5	6	7	8	9
	Mk.	%	Mk.	%	Mk.	%	Mk.	%
1 000 mk.	439 403 000	29.04	382 293 000	28.10	345 107 000	26.98	412 505 000	31.91
500 »	272 384 500	18.00	247 159 000	18.16	233 995 500	18.29	221 261 500	17.11
100 »	531 009 700	35.09	480 053 800	35.28	458 211 500	35.81	429 165 700	33.19
50 »	104 434 800	6.90	96 540 400	7.10	92 495 950	7.23	88 821 650	6.87
20 »	52 971 740	3.50	50 920 760	3.74	51 265 520	4.01	51 049 800	3.95
10 »	44 289 100	2.93	38 926 080	2.86	36 103 440	2.82	33 089 400	2.56
5 »	27 634 935	1.83	25 744 115	1.89	24 768 900	1.94	20 815 325	1.61
Vanh. emiss. *) <i>Emiss. ant. *)</i>	41 084 975	2.71	38 988 447	2.87	37 403 609	2.92	36 206 255	2.80
Yhteensä } <i>Total</i>	1 513 212 750	100.00	1 360 625 602	100.00	1 279 351 419	100.00	1 292 914 630	100.00

1) Kts. nootti siv. 8. *Voir la note au page 8.*

2) Tähän sisältyvät kaikki setelit, jotka kuuluvat vuoden 1922 emissioita vanhempiin setelinantoihin. *V. com-*

7. Suomen Pankin setelinantoreservin suhde setelinanto- oikeuteen vuosina 1924—1935.

*Rapport entre la réserve d'émission de billets de la Banque de Finlande et le
droit d'émission total en 1924—1935.*

Vuosi. Année.	Korkein. <i>Maximum.</i>		Alin. <i>Minimum.</i>		Valhtelu. <i>Ecart.</i>	Keskimäärä. <i>Moyenne.</i>
	Päiväys. <i>Date.</i>	Prosenttia. <i>Pour-cent.</i>	Päiväys. <i>Date.</i>	Prosenttia. <i>Pour-cent.</i>		
1	2	3	4	5	6	7
		%		%	%	%
1924	31/12	25.56	8/7	7.67	17.89	16.96
1) 1925	15/8	33.02	31/3	22.46	10.56	28.30
1926	14/8	32.54	23/10	25.65	6.89	28.44
1927	14/5	32.16	31/10	23.27	8.89	28.94
1928	23/3	25.44	31/12	9.33	16.11	19.25
1929	14/12	25.33	8/1	12.34	12.99	18.33
1930	23/9	37.37	8/3	21.68	15.69	31.46
1931	7/2	37.09	23/11	15.38	21.71	30.09
1932	30/8	31.46	8/1	18.19	13.27	26.19
1933	23/11	33.34	26/2	22.48	10.86	28.93
1934	15/12	41.87	31/5	27.96	13.91	33.34
1935	15/1	41.86	31/12	29.30	12.56	33.18

kokoonpano vuosien 1928—1935 lopussa.

de Finlande à la fin des années 1928—1935.

1932		1933		1934		1935		Setellilaji. <i>Coupures.</i>
Määrä. <i>Montant.</i>	Pro- senttia. <i>Pour- cent.</i>	Määrä. <i>Montant.</i>	Pro- senttia. <i>Pour- cent.</i>	Määrä. <i>Montant.</i>	Pro- senttia. <i>Pour- cent.</i>	Määrä. <i>Montant.</i>	Pro- senttia. <i>Pour- cent.</i>	
10	11	12	13	14	15	16	17	18
Mk.	%	Mk.	%	Mk.	%	Mk.	%	
317 718 000	29.27	351 508 000	29.70	381 341 000	29.85	424 290 000	30.73	1 000 mk.
186 470 500	17.18	202 370 000	17.10	223 794 000	17.52	249 569 500	18.08	500 »
390 353 000	35.97	434 459 600	36.71	473 449 200	37.06	502 741 900	36.41	100 »
87 992 800	8.11	97 760 250	8.26	103 185 100	8.08	108 165 050	7.84	50 »
54 127 720	4.99	59 605 700	5.03	59 225 240	4.64	60 309 400	4.37	20 »
7 494 890	0.69	2 143 360	0.18	1 264 670	0.10	1 024 090	0.07	10 »
5 722 020	0.53	1 300 940	0.11	981 150	0.08	883 270	0.06	5 »
35 383 241	3.26	34 494 869	2.91	34 143 493	2.67	33 699 143	2.44	Vanh.emiss. ²⁾ Emiss. ant. ¹⁾
1 085 262 171	100.00	1 183 642 719	100.00	1 277 383 853	100.00	1 380 682 353	100.00	{ Yhteensä Total

pris tous les billets antérieur à l'émission 1922.

9. Suomen Pankin setelin-
Fabrication de billets de la Banque de

Setellilaji. <i>Coupures.</i>	1924	1925	1926	1927	1928	1929
1	2	3	4	5	6	7
1000 mk.	—	—	80 000	294 000	196 000	189 000
500 »	608 000	—	192 000	382 000	387 000	186 000
100 »	4 071 000	1 886 000	2 210 000	2 881 000	2 726 000	2 171 000
50 »	—	308 000	1 732 000	1 468 000	2 064 000	1 703 000
20 »	—	—	216 000	3 768 000	3 468 000	1 174 000
10 »	3 372 000	4 044 000	6 710 000	3 000 000	4 357 000	3 929 000
5 »	—	3 972 000	4 373 000	5 004 000	4 582 000	5 226 000
Luku yhteensä } <i>Nombre total</i> }	8 051 000	10 210 000	15 513 000	16 797 000	17 780 000	14 578 000
Määrä yhteensä } <i>Montant total</i> } MK.	744 820 000	264 300 000	576 885 000	976 880 000	901 140 000	673 150 000

10. Suomen Pankin setelin-
Annulation et destruction de billets de la Banque

Setellilaji. <i>Coupures.</i>	1924	1925	1926	1927	1928	1929
1	2	3	4	5	6	7
1000 mk.	343 408	161 060	191 000	139 000	159 000	155 000
500 »	466 409	68 060	203 000	185 000	193 000	214 000
100 »	3 488 306	1 927 060	2 571 000	2 323 000	2 347 000	2 505 000
50 »	2 639 105	1 490 062	1 655 000	1 368 000	1 550 000	1 935 000
20 »	412 006	—	2	392 000	1 828 002	2 625 000
10 »	6 092 005	6 515 060	7 320 002	5 220 000	4 288 000	4 458 000
5 »	4 612 006	4 515 060	5 165 002	4 564 000	4 714 000	5 410 000
1 »	234 002	—	—	—	—	—
50 p.	121 002	—	—	—	—	—
25 »	248 004	—	—	—	—	—
Vanh. emiss. } <i>Emiss. ant.</i> }	1) 7 362	2) 1 313 916	401 015	201 800	104 900	72 100
Luku yhteensä } <i>Nombre total</i> }	18 663 615	15 990 278	17 506 021	14 392 800	15 183 902	17 374 100
Määrä yhteensä } <i>Montant total</i> } MK.	1 151 576 759	614 639 805	749 269 630	622 784 500	674 933 790	735 635 000

1) Vuoden 1897/98 emissioonin kuuluvat setelit on laskettu vanhoihin emissioineihin kuuluviksi. *Depuis*

2) Vuodesta 1925 alkaen on kaikki setelit, jotka kuuluvat vuoden 1922 emissioita vanhempiin setelintä *compris dans les émissions antérieures.*

valmistus vuosina 1924—1935.

Finlande pendant les années 1924—1935.

1930	1931	1932	1933	1934	1935	Setellilaji. Couppures.
8	9	10	11	12	13	14
—	372 000	188 000	—	194 000	—	1000 mk.
359 000	—	189 000	186 000	190 000	192 000	500 »
2 132 000	2 290 000	2 727 000	2 419 000	2 246 000	2 931 000	100 »
1 620 000	1 675 000	2 253 000	1 997 000	291 000	2 024 000	50 »
2 496 000	4 464 000	1 331 000	1 716 000	3 810 000	3 286 000	20 »
2 735 000	2 220 000	—	—	—	—	10 »
4 344 000	3 312 000	—	—	—	—	5 »
13 686 000	14 333 000	6 688 000	6 318 000	6 731 000	8 433 000	{Luku yhteensä Nombre total
572 690 000	812 790 000	694 470 000	469 070 000	604 350 000	556 020 000	Mk. {Määrä yhteensä Montant total

poltto vuosina 1924—1935.

de Finlande pendant les années 1924—1935.

1930	1931	1932	1933	1934	1935	Setellilaji. Couppures.
8	9	10	11	12	13	14
175 028	162 000	105 001	144 001	144 000	151 000	1000 mk.
238 000	240 000	192 002	188 002	184 000	215 000	500 »
2 710 002	2 440 000	2 420 002	2 350 000	2 355 000	2 830 000	100 »
1 615 003	1 733 002	1 520 000	1 450 000	1 625 000	1 905 000	50 »
2 525 002	2 690 002	2 370 000	2 725 000	3 265 000	3 365 000	20 »
3 997 002	3 758 002	2 875 000	618 000	106 000	29 000	10 »
5 045 004	5 050 000	3 150 000	965 000	74 000	24 000	5 »
—	—	—	—	—	—	1 »
—	—	—	—	—	—	50 p.
—	—	—	—	—	—	25 »
57 200	54 532	46 500	58 400	29 300	24 100	{ Vanh. emiss. Emis. ant.
16 362 241	16 127 533	12 678 505	8 498 403	7 782 300	8 543 100	{Luku yhteensä Nombre total
763 113 680	730 546 196	611 819 450	611 754 000	620 016 750	704 858 750	Mk. {Määrä yhteensä Montant total

1923 les billets de l'émission 1897/98 sont compris dans les émissions antérieures.
toihin, luettu vanhoihin emissioihin kuuluviksi. Depuis 1925 tous les billets antérieurs à l'émission 1922 sont

11. Suomen Pankin setelinantoa

Couverture de l'émission de billets

Päiväys. Date.	Varsinainen katse. Couverture ordinaire.						
	Kuitakassa. <i>Encaisse or.</i>			Ulkomaisia valuuttoja. <i>Valeurs étrangères.</i>	Yhteensä (sar. 2+5). <i>Total (col. 2+5).</i>		
	Määrä. <i>Montant.</i>	Suhde liik- keessä ole- vaan setelis- töön (sar. 5 taulu 1). <i>Pour-cent du montant des billets en cir- culation (col. 5 tab. 1).</i>	Suhde vaa- dittaessa maksetta- viin sitou- muksiin (sar. 11 taulu 20). <i>Pour-cent des engagements à vue (col. 11 tab. 20).</i>		Määrä. <i>Montant.</i>	Suhde liik- keessä ole- vaan setelis- töön (sar. 5 taulu 1). <i>Pour-cent du montant des billets en cir- culation (col. 5 tab. 1).</i>	Suhde vaa- dittaessa maksetta- viin sitou- muksiin (sar. 11 taulu 20). <i>Pour-cent des engagements à vue (col. 11 tab. 20).</i>
1	2	3	4	5	6	7	8
	Mk.	%	%	Mk.	Mk.	%	%
Vuoden 1934 lopussa	322 526 700	25.25	18.81	1 327 987 800	1 650 514 500	129.21	96.27
Tammikuu 8	322 528 700	26.36	19.22	1 332 643 800	1 655 172 500	135.29	98.65
15	322 528 600	26.41	19.42	1 334 310 200	1 656 838 800	135.69	99.76
23	322 522 800	26.94	19.23	1 337 835 200	1 660 358 000	138.67	98.97
31	322 520 100	25.43	18.66	1 329 772 100	1 652 292 200	130.29	95.59
Helmikuu 8	322 520 100	25.54	18.29	1 313 007 800	1 635 527 900	129.50	92.74
15	322 519 300	25.06	18.62	1 267 090 100	1 589 609 400	123.53	91.76
23	322 517 100	25.25	19.09	1 235 162 900	1 557 680 000	121.93	92.21
28	322 516 000	23.51	18.57	1 267 697 900	1 590 213 900	115.94	91.54
Maaliskuu 8	322 513 000	23.33	17.84	1 276 725 500	1 599 238 500	115.68	88.47
15	322 514 200	23.03	17.47	1 267 473 100	1 589 987 300	113.51	86.14
23	322 510 300	23.37	17.69	1 295 028 800	1 617 539 100	117.21	88.73
30	322 510 300	22.37	17.42	1 317 158 100	1 639 668 400	113.75	88.55
Huhtikuu 8	322 507 700	22.70	17.99	1 326 025 900	1 648 533 600	116.03	91.94
15	322 506 600	22.86	16.77	1 350 746 400	1 673 252 900	118.60	87.01
23	322 506 600	23.19	16.80	1 367 583 100	1 690 089 700	121.53	88.02
30	322 504 800	22.53	16.42	1 385 895 300	1 708 400 100	119.35	86.99
Toukokuu 8	322 488 100	23.50	16.58	1 391 862 600	1 714 350 700	124.94	88.14
15	322 487 800	23.83	16.25	1 413 698 700	1 736 186 500	128.27	87.46
23	322 489 700	24.71	16.39	1 404 885 000	1 727 374 700	132.37	87.81
31	322 489 000	23.55	16.24	1 415 903 300	1 738 392 300	126.94	87.57
Kesäkuu 8	323 634 500	24.11	16.38	1 397 720 000	1 721 354 500	128.21	87.10
15	323 627 400	24.28	16.25	1 384 508 700	1 708 136 100	128.15	85.76
22	323 623 600	25.05	16.58	1 336 321 100	1 659 944 700	128.46	85.04
29	323 628 900	24.38	16.53	1 333 680 500	1 657 309 400	124.84	84.67
Heinäkuu 8	324 763 100	24.98	16.67	1 337 513 800	1 662 276 900	127.83	85.33
15	324 765 100	25.32	16.44	1 331 286 100	1 656 051 200	129.12	83.82
23	324 760 700	25.91	16.48	1 321 590 600	1 646 351 300	131.36	83.54
31	324 760 100	24.80	16.10	1 352 757 100	1 677 517 200	128.09	83.16

1) Luku oikaistu. Les chiffres sont corrigés.

vastaavat varat vuonna 1935.

de la Banque de Finlande en 1935.

Toissijainen kate. <i>Couverture supplémentaire.</i>				Kaikkiaan (sar. 6+12). <i>Total général (col. 6+12).</i>			Päiväys. <i>Date.</i>
Ulkomaisia seteleitä ja korkolippuja. <i>Billets de banque et coupons négociables à l'étranger.</i>	Ulkomaisia vekseleitä. <i>Effets payables à l'étranger.</i>	Kotimaisia vekseleitä. <i>Effets payables en Finlande.</i>	Yhteensä (sar. 9—11). <i>Total (col. 9—11).</i>	Määrä. <i>Montant.</i>	Suhde liikkeessä olevaan setelistöön (sar. 5 taulu 1). <i>Pour-cent du montant des billets en circulation (col. 5 tab. 1).</i>	Suhde vaa-dittaessa maksettaviin sitoumuk-siin (sar. 11 taulu 20). <i>Pour-cent des engagements à vue (col. 11 tab. 20).</i>	
9	10	11	12	13	14	15	16
Mk.	Mk.	Mk.	Mk.	Mk.	%	%	
1 960 100	117 127 500	542 881 800	661 969 400	2 312 483 900	181.03	134.88	Vuoden 1934 lopussa
1 984 500	117 570 900	542 383 500	661 938 900	2 317 111 400	189.40	138.11	Tammikuu 8
1 265 000	117 947 700	562 743 000	681 955 700	2 338 794 500	191.54	140.82	15
1 309 700	116 888 900	570 744 500	688 943 100	2 349 301 100	196.21	140.04	23
1 147 700	112 174 200	606 386 200	719 708 100	2 372 000 300	187.05	137.23	31
11 266 700	111 414 800	619 214 700	741 896 200	2 377 424 100	188.25	134.80	Helmikuu. 8
894 300	111 405 100	643 277 500	755 576 900	2 345 186 300	182.25	135.38	15
2 369 500	111 317 500	650 874 000	764 561 000	2 322 241 000	181.78	137.47	23
1 263 500	113 635 600	659 662 400	774 561 500	2 364 775 400	172.42	136.13	28
2 896 300	114 255 800	683 811 500	800 963 600	2 400 202 100	173.61	132.78	Maaliskuu 8
1 321 300	117 245 400	696 571 100	815 137 800	2 405 125 100	171.71	130.30	15
1 066 900	115 990 500	727 209 200	844 266 600	2 461 805 700	178.38	135.04	23
1 047 800	105 467 800	750 459 400	856 975 000	2 496 643 400	173.20	134.84	30
2 251 200	106 033 700	768 490 800	876 775 700	2 525 309 300	177.75	140.84	Huhtikuu 8
1 972 500	110 871 300	766 667 900	879 511 700	2 552 764 600	180.94	132.74	15
1 540 300	88 882 300	774 517 500	864 940 100	2 555 029 800	183.73	133.07	23
1 105 700	84 139 500	796 960 200	882 205 400	2 590 605 500	180.99	131.92	30
2 697 700	84 747 600	790 157 400	877 602 700	2 591 953 400	188.90	133.26	Toukokuu 8
1 480 300	84 216 600	791 398 900	877 095 800	2 613 282 300	193.07	131.65	15
1 278 200	86 658 100	794 128 600	882 064 900	2 609 439 600	199.96	132.65	23
1 263 100	86 199 700	783 749 800	871 212 600	2 609 604 900	190.56	131.45	31
1 714 400	84 413 800	771 576 900	857 705 100	2 579 059 600	192.10	130.49	Kesäkuu 8
1 080 200	89 773 900	758 383 600	849 237 700	2 557 373 800	191.86	128.39	15
1 015 200	90 590 500	760 695 500	852 301 200	2 512 245 900	194.42	128.71	22
1 143 800	86 003 300	749 035 200	836 182 300	2 493 491 700	187.82	127.38	29
5 491 900	89 464 100	744 650 600	839 606 600	2 501 883 500	192.40	128.42	Heinäkuu 8
5 032 200	90 265 200	730 907 800	826 205 200	2 482 256 400	193.54	125.63	15
1 024 400	85 558 900	721 274 600	807 857 900	2 454 209 200	195.81	124.53	23
631 100	85 427 900	690 265 700	776 324 700	2 453 841 900	187.36	121.65	31

11. (Jatk.) Suomen Pankin setelin-
Couverture de l'émission de billets de la

Päiväys. Date.	Varsinainen kate. Couverture ordinaire.						
	Kultakassa. Encaisse or.			Ulkomaisia valuuttoja. Valeurs étrangères.	Yhteensä (sar. 2+5). Total (col. 2+5).		
	Määrä. Montant.	Suhde liik- keessä ole- vaan setelis- töön (sar. 5 taulu 1). Pour-cent du montant des billets en cir- culation (col. 5 tab. 1).	Suhde vaa- dittaessa maksettaviin sitoumuk- siin (sar. 11 taulu 20). Pour-cent des engagements à vue (col. 11 tab. 20).		Määrä. Montant.	Suhde liik- keessä ole- vaan setelis- töön (sar. 5 taulu 1). Pour-cent du montant des billets en cir- culation (col. 5 tab. 1).	Suhde vaa- dittaessa maksettaviin sitoumuk- siin (sar. 11 taulu 20). Pour-cent des engagements à vue (col. 11 tab. 20).
1	2	3	4	5	6	7	8
	Mk.	%	%	Mk.	Mk.	%	%
Elokun 8	324 758 200	25.15	16.24	1 337 915 900	1 662 674 100	128.78	83.16
15	324 759 700	25.32	16.33	1 325 355 500	1 650 115 200	128.64	83.00
23	354 756 400	28.47	18.07	1 287 525 200	1 642 281 600	131.78	83.63
31	400 756 000	30.42	20.04	1 242 196 100	1 642 952 100	124.73	82.14
Syyskuu 7	430 754 900	32.57	22.08	1 220 474 900	1 651 229 800	124.87	84.64
14	450 758 100	34.33	22.83	1 225 599 200	1 676 357 300	127.66	84.90
23	460 759 300	36.16	23.51	1 245 665 000	1 706 424 300	133.93	87.07
30	460 751 600	34.49	23.55	1 259 445 600	1 720 197 200	128.76	87.93
Lokakuu 8	460 747 900	34.97	23.36	1 251 669 700	1 712 417 600	129.96	86.81
15	460 747 900	35.37	22.77	1 267 930 600	1 728 678 500	132.70	85.44
23	461 904 100	36.88	23.01	1 281 036 000	1 742 940 100	139.16	86.81
31	461 901 700	35.49	22.75	1 280 662 500	1 742 564 200	133.88	85.83
Marraskuu 8	463 304 600	36.07	22.68	1 291 443 300	1 754 747 900	136.61	85.89
15	464 473 800	36.36	22.77	1 253 217 700	1 717 691 500	134.48	84.22
23	465 639 300	37.53	23.52	1 239 666 300	1 705 305 600	137.43	86.14
30	466 806 800	35.38	23.50	1 239 894 000	1 706 700 800	129.36	85.92
Joulukuu 7	467 973 900	34.74	23.90	1 226 834 200	1 694 808 100	125.82	86.55
14	469 143 800	34.72	22.96	1 243 715 500	1 712 859 300	126.78	83.82
23	470 312 400	34.31	22.88	1 243 160 900	1 713 473 300	125.00	83.34
31	471 999 200	34.19	22.72	1 266 915 400	1 738 914 600	125.95	83.69
Korkein Maximum	^{31/12} 471 999 200	^{23/11} 37.53	^{7/12} 23.90	^{31/5} 1 415 903 300	^{8/11} 1 754 747 900	^{23/10} 139.16	^{15/1} 99.76
Alin Minimum	^{15/5} 322 487 800	^{30/3} 22.37	^{31/7} 16.10	^{7/9} 1 220 474 900	^{23/2} 1 557 680 000	^{15/3} 113.51	^{31/8} 82.14
Vaihtelu Ecart	149 511 400	15.16	7.80	195 428 400	197 067 900	25.65	17.62
Keskimäärä Moyenne	371 599 500	28.16	19.33	1 305 337 600	1 676 937 100	127.09	87.23

antoa vastaavat varat vuonna 1935.

Banque de Finlande en 1935. — Suite.

Toissijainen kate. Couverture supplémentaire.				Kaikkiaan (sar. 6+12). Total général (col. 6+12).			Päiväys. Date.
Ulkomaisia seteleitä ja korkolippuja. Billets de banque et coupons négociables à l'étranger.	Ulkomaisia vekseleitä. Effets payables à l'étranger.	Kotimaisia vekseleitä. Effets payables en Finlande.	Yhteensä (sar. 9—11). Total (col. 9—11).	Määrä. Montant.	Suhde liikkeessä olevaan setelistöön (sar. 5 taulu 1). Pour-cent du montant des billets en circulation (col. 5 tab. 1).	Suhde vaadittaessa maksettaviin sitoumuksiin (sar. 11 taulu 20). Pour-cent des engagements à vue (col. 11 tab. 20).	
9	10	11	12	13	14	15	16
Mk.	Mk.	Mk.	Mk.	Mk.	%	%	
981 600	86 006 800	684 946 800	771 935 200	2 434 609 300	188.57	121.77	Elokuu 8
1 534 800	85 178 400	667 115 300	753 828 500	2 403 943 700	187.41	120.91	15
1 103 100	88 400 900	668 836 100	758 340 100	2 400 621 700	192.63	122.25	23
1 019 100	90 712 300	667 241 600	758 973 000	2 401 925 100	182.35	120.09	31
1 685 600	80 633 200	670 127 700	752 446 500	2 403 676 300	181.77	123.20	Syyskuu 7
1 051 200	80 057 500	667 977 300	749 086 000	2 425 443 300	184.70	122.84	14
847 100	75 395 900	659 639 200	735 882 200	2 442 306 500	191.69	124.62	23
1 219 100	81 466 100	649 657 700	732 342 900	2 452 540 100	183.58	125.37	30
1 269 000	75 943 700	666 603 200	743 815 900	2 456 233 500	186.40	124.52	Lokakuu 8
1 154 800	75 402 400	675 332 700	751 889 900	2 480 568 400	190.42	122.61	15
785 700	75 899 200	667 358 600	744 043 500	2 486 983 600	198.57	123.87	23
794 800	75 473 700	687 025 200	763 293 700	2 505 857 900	192.52	123.42	31
1 803 400	76 529 200	686 002 000	764 334 600	2 519 082 500	196.11	123.31	Marraskuu 8
692 800	78 981 700	688 266 900	767 941 400	2 485 632 900	194.60	121.87	15
737 400	78 959 400	668 263 200	747 960 000	2 453 265 600	197.72	123.92	23
732 100	75 722 800	683 742 200	760 197 100	2 466 897 900	186.97	124.18	30
1 265 900	80 528 200	665 085 100	746 879 200	2 441 687 300	181.27	124.69	Joulukuu 7
1 258 800	82 073 400	678 431 600	761 763 800	2 474 623 100	183.16	121.09	14
1 157 000	81 503 100	697 102 000	779 762 100	2 493 235 400	181.88	121.27	23
1 717 900	80 405 100	669 060 900	751 183 900	2 490 098 500	180.35	119.84	31
⁸ / ₂ 11 266 700	¹⁵ / ₁ 117 947 700	³⁰ / ₄ 796 960 200	³⁰ / ₄ 882 205 400	¹⁵ / ₅ 2 613 282 300	²³ / ₅ 199.96	⁸ / ₄ 140.84	{ Korkein Maximum
³¹ / ₇ 631 100	²³ / ₉ 75 395 900	⁸ / ₁ 542 383 500	⁸ / ₁ 661 938 900	⁸ / ₁ 2 317 111 400	¹⁵ / ₃ 171.71	³¹ / ₁₂ 119.84	{ Alin Minimum
10 635 600	42 551 800	254 576 700	220 266 500	296 170 900	28.25	21.00	{ Vaihtelu Ecart
1 695 100	91 746 500	695 292 000	788 733 600	2 465 670 700	186.86	128.26	{ Keskimäärä Moyenne

12. Yleiskatsaus Suomen Pankin kultakassaan vuosina 1924—1935.¹⁾

Encaisse or de la Banque de Finlande en 1924—1935.¹⁾

Vuosi. <i>Année.</i>	Korkein. <i>Maximum.</i>		Alin. <i>Minimum.</i>		Vaihtelu. <i>Ecart.</i>	Keskimäärä. <i>Moyenne.</i>
	Päiväys. <i>Date.</i>	Määrä. <i>Montant.</i>	Päiväys. <i>Date.</i>	Määrä. <i>Montant.</i>		
1	2	3	4	5	6	7
		Mk.		Mk.	Mk.	Mk.
1924	15/11	43 285 400	8/1	42 704 500	580 900	42 969 400
1925	8/10	43 285 800	8/1	43 285 400	400	43 285 600
1926	8/8	331 829 900	31/12	327 368 800	4 461 100	330 147 700
1927	8/1	327 182 100	31/12	316 631 400	10 550 700	322 848 500
1928	7/1	316 590 500	31/12	304 425 400	12 165 100	310 553 900
1929	8/1	304 218 600	23/8	300 328 700	3 889 900	302 178 300
1930	22/8	304 384 800	23/8	300 449 600	3 935 200	301 888 200
1931	8/10	306 065 600	15/6	300 396 000	5 669 600	302 108 300
1932	31/12	304 375 800	23/1	303 700 400	675 400	304 181 100
1933	23/12	322 612 500	15/3	304 366 100	18 246 400	313 982 400
1934	7/7	322 643 500	31/12	322 526 700	116 800	322 608 000
1935	31/12	471 999 200	15/5	322 487 800	149 511 400	371 599 500

13. Suomen Pankin kultakassan suhde liikkeessä olevaan setelistöön vuosina 1924—1935.¹⁾

Rapport entre l'encaisse or de la Banque de Finlande et la circulation des billets en 1924—1935.¹⁾

Vuosi. <i>Année.</i>	Korkein. <i>Maximum.</i>		Alin. <i>Minimum.</i>		Vaihtelu. <i>Ecart.</i>	Keskimäärä. <i>Moyenne.</i>
	Päiväys. <i>Date.</i>	Prosenttia. <i>Pour-cent.</i>	Päiväys. <i>Date.</i>	Prosenttia. <i>Pour-cent.</i>		
1	2	3	4	5	6	7
		%		%	%	%
1924	23/11	3.61	31/3	3.05	0.56	3.33
1925	23/1	3.75	8/4	3.09	0.66	3.40
1926	23/1	26.75	31/3	23.93	2.82	25.27
1927	23/1	25.72	23/12	20.81	4.91	22.88
1928	14/1	21.84	7/4	18.87	2.97	20.08
1929	23/11	23.28	30/3	18.94	4.34	21.04
1930	23/1	24.87	31/3	21.02	3.85	22.73
1931	23/9	26.43	31/3	22.88	3.55	24.61
1932	23/11	30.31	31/3	23.39	6.92	26.94
1933	23/8	31.31	31/3	25.73	5.58	28.66
1934	23/1	29.26	29/3	24.41	4.85	26.32
1935	23/11	37.53	30/3	22.37	15.16	28.16

¹⁾ Kultakassa oli 1923—1925 kirjattuna vuoden 1877 rahalain mukaiseen nimellisarvoonsa, s. o. kilo-voimaan, on kultakassan arvo laskettu uudestaan sen säännösten mukaisesti, s. o. 100 = 3 15/19 gr. hienoa *monétaire de l'année 1877, c'est à dire à 1 kg d'or fin = 3 444:44 marcs; depuis l'entrée en vigueur de la loi grammes d'or fin.*

²⁾ Luvut oikaistu. *Les chiffres sont corrigés.*

³⁾ Ulkomainen krediitti lukuunottamatta. *Non compris le crédit à l'étranger.*

14. Suomen Pankin kultakassan suhde vaadittaessa maksettaviin sitoumuksiin vuosina 1924—1935.^{1) 2)}

Rapport entre l'encaisse or de la Banque de Finlande et les engagements à vue en 1924—1935.^{1) 2)}

Vuosi. Année.	Korkein. <i>Maximum.</i>		Alin. <i>Minimum.</i>		Vaihtelu. <i>Ecart.</i>	Keskimäärä. <i>Moyenne.</i>
	Päiväys. <i>Date.</i>	Prosenttia. <i>Pour-cent.</i>	Päiväys. <i>Date.</i>	Prosenttia. <i>Pour-cent.</i>		
1	2	3	4	5	6	7
		%		%	%	%
1924	15/8	2.73	15/2	2.04	0.69	2.40
1925	22/8	2.55	23/12	2.07	0.48	2.31
1926	14/8	19.89	8/1	15.43	4.46	17.36
1927	15/7	19.72	31/12	14.53	5.19	17.14
1928	23/7	18.40	31/1	14.33	4.07	16.32
1929	23/10	19.53	8/1	15.53	4.00	17.46
1930	23/9	20.31	8/3	16.01	4.30	18.54
1931	30/9	23.56	31/12	18.86	4.70	20.72
1932	8/8	22.78	15/3	17.73	5.05	20.49
1933	14/1	20.84	28/2	17.25	3.59	19.04
1934	8/2	19.69	30/4	17.74	1.95	18.65
1935	7/12	23.90	31/7	16.10	7.80	19.33

15. Yleiskatsaus Suomen Pankin saataviin ulkomaisilta kirjeenvaihtajilta vuosina 1924—1935.³⁾

Comptes courants débiteurs à l'étranger de la Banque de Finlande en 1924—1935.³⁾

Vuosi. Année.	Korkein. <i>Maximum.</i>		Alin. <i>Minimum.</i>		Vaihtelu. <i>Ecart.</i>	Keskimäärä. <i>Moyenne.</i>
	Päiväys. <i>Date.</i>	Määrä. <i>Montant.</i>	Päiväys. <i>Date.</i>	Määrä. <i>Montant.</i>		
1	2	3	4	5	6	7
		Mk.		Mk.	Mk.	Mk.
1924	15/2	764 844 100	15/7	34 467 100	730 377 000	390 874 000
1925	31/12	1 151 734 000	8/1	544 833 400	606 900 600	817 643 300
1926	8/1	1 159 768 100	15/7	734 528 800	425 239 300	926 358 800
1927	23/11	1 282 169 500	15/7	724 900 900	557 268 600	1 009 612 000
1928	23/1	1 248 837 500	23/10	563 782 000	685 055 500	823 912 400
1929	15/1	754 682 300	23/7	489 146 300	265 536 000	614 802 100
1930	7/6	1 026 702 500	15/1	642 861 200	383 841 300	875 392 100
1931	8/1	800 919 100	8/12	303 212 000	497 707 100	595 020 100
1932	15/3	572 972 700	15/11	250 486 400	322 486 300	377 258 700
1933	30/12	954 005 100	7/1	328 084 500	625 920 600	633 039 300
1934	15/12	1 339 945 400	15/8	908 178 500	431 766 900	1 072 258 400
1935	31/5	1 415 903 300	7/9	1 220 474 900	195 428 400	1 305 337 600

gramma hienoa kultaa = 3 444:44 mk; sen jälkeen kuin joulukuun 21 p:nä 1925 vahvistettu rahalaki astui kultaa. *L'encaisse or a été portée en compte pendant les années 1923—1925 à sa valeur nominale selon la loi monétaire du 21 décembre 1925 l'encaisse or a été évaluée à la nouvelle valeur or, c'est à dire 100 marcs = 3 15/19*

16. Yleiskatsaus Suomen Pankin varsinaiseen katteeseen vuosina 1924—1935.

Couverture ordinaire de la Banque de Finlande en 1924—1935.

Vuosi. <i>Année.</i>	Korkein. <i>Maximum.</i>		Alin. <i>Minimum.</i>		Vaihtelu. <i>Ecart.</i>	Keskimäärä. <i>Moyenne.</i>
	Päiväys. <i>Date.</i>	Määrä. <i>Montant.</i>	Päiväys. <i>Date.</i>	Määrä. <i>Montant.</i>		
1	2	3	4	5	6	7
		Mk.		Mk.	Mk.	Mk.
1924	15/2	1 052 359 800	15/7	322 232 400	730 127 400	658 243 400
1925	31/12	1 739 568 400	8/1	832 918 800	906 649 600	1 122 186 100
1926	8/1	1 747 556 700	15/7	1 179 499 900	568 056 800	1 382 906 500
1927	23/11	1 715 086 300	15/7	1 162 486 700	552 599 600	1 447 060 500
1928	23/1	1 679 452 900	23/10	870 439 700	809 013 200	1 167 891 300
1929	15/1	1 058 744 200	23/7	790 443 700	268 300 500	916 980 400
1930	7/6	1 329 218 600	15/1	944 476 600	384 742 000	1 177 280 300
1931	8/1	1 101 993 300	8/12	606 944 600	495 048 700	899 118 000
1932	15/3	972 450 200	15/1	717 177 900	255 272 300	810 762 700
1933	30/12	1 276 617 600	7/1	823 460 400	453 157 200	1 120 115 500
1934	15/12	1 662 477 900	15/8	1 230 821 200	431 656 700	1 394 866 400
1935	8/11	1 754 747 900	23/2	1 557 680 000	197 067 900	1 676 937 100

17. Suomen Pankin varsinaisen katteen suhde liikkeessä olevaan setelistöön vuosina 1924—1935.

Rapport entre la couverture ordinaire et la circulation des billets de la Banque de Finlande en 1924—1935.

Vuosi. <i>Année.</i>	Korkein. <i>Maximum.</i>		Alin. <i>Minimum.</i>		Vaihtelu. <i>Ecart.</i>	Keskimäärä. <i>Moyenne.</i>
	Päiväys. <i>Date.</i>	Prosenttia. <i>Pour-cent.</i>	Päiväys. <i>Date.</i>	Prosenttia. <i>Pour-cent.</i>		
1	2	3	4	5	6	7
		%		%	%	%
1924	15/2	80.40	15/7	25.63	54.77	50.91
1925	31/12	132.86	31/3	65.18	67.68	87.90
1926	8/1	137.70	30/10	92.62	45.08	105.81
1927	23/11	122.69	8/7	84.09	38.60	102.24
1928	23/1	116.09	29/9	56.80	59.29	75.56
1929	15/1	75.37	31/7	56.02	19.35	63.76
1930	23/5	98.02	15/1	75.16	22.86	88.40
1931	8/1	90.24	23/12	48.40	41.84	73.20
1932	23/4	77.60	8/1	58.04	19.56	71.51
1933	23/11	119.46	7/1	78.51	40.95	102.24
1934	23/11	133.90	15/6	101.07	32.83	113.82
1935	23/10	139.16	15/3	113.51	25.65	127.09

18. Suomen Pankin varsinaisen katteen suhde vaadittaessa maksettaviin sitoumuksiin vuosina 1924—1935.¹⁾

Rapport entre la couverture ordinaire de la Banque de Finlande et les engagements à vue en 1924—1935.¹⁾

Vuosi. Année.	Korkein. <i>Maximum.</i>		Alin. <i>Minimum.</i>		Vaihtelu. Ecart.	Keskimäärä. Moyenne.
	Päiväys. Date.	Prosenttia. Pour-cent.	Päiväys. Date.	Prosenttia. Pour-cent.		
1	2	3	4	5	6	7
		%		%	%	%
1924	15/2	50.19	15/7	19.35	30.84	36.79
1925	31/12	79.94	8/1	48.42	31.52	59.16
1926	8/1	81.31	23/10	68.29	13.02	74.80
1927	23/11	81.94	8/7	70.20	11.74	76.83
1928	7/1	77.52	23/10	49.33	28.19	61.36
1929	31/12	59.38	31/7	48.61	10.77	52.99
1930	23/5	80.15	8/1	57.75	22.40	72.31
1931	15/1	74.29	23/11	40.20	34.09	61.65
1932	15/4	61.34	8/1	45.77	15.57	54.63
1933	30/12	77.03	7/1	55.76	21.27	67.93
1934	15/12	99.91	15/6	71.80	28.11	80.64
1935	15/1	99.76	31/8	82.14	17.62	87.23

19. Liikkeessä oleva alumiinipronssiraha kunkin kuukauden lopussa vuosina 1932—1935.

La circulation de monnaie de bronze d'aluminium à la fin de chaque mois en 1932—1935.

Kuukausi. Mois.	1932	1933	1934	1935	Kuukausi. Mois.
1	2	3	4	5	6
	Mk.	Mk.	Mk.	Mk.	
Tammikuu	11 318 245	42 140 990	52 119 840	61 645 555	Tammikuu
Helmikuu	13 653 305	44 004 170	52 831 065	62 768 900	Helmikuu
Maaliskuu	17 278 870	45 638 305	54 158 980	64 165 995	Maaliskuu
Huhtikuu	20 062 830	47 396 330	54 146 740	65 103 010	Huhtikuu
Toukokuu	23 108 835	48 506 760	55 665 885	65 964 365	Toukokuu
Kesäkuu	26 168 970	50 154 830	58 489 195	67 093 580	Kesäkuu
Heinäkuu	28 307 230	50 515 250	59 508 120	67 094 585	Heinäkuu
Elokuu	31 595 110	51 250 545	61 092 025	68 458 900	Elokuu
Syyskuu	35 497 665	52 323 905	62 803 705	68 961 335	Syyskuu
Lokakuu	37 641 980	52 773 140	62 370 630	68 608 210	Lokakuu
Marraskuu	39 538 045	52 572 570	62 982 605	68 592 915	Marraskuu
Joulukuu	42 006 995	53 600 170	63 892 475	69 115 490	Joulukuu

¹⁾ Luvut oikaistu. *Les chiffres sont corrigés.*

20. Suomen Pankin vaadittaessa
Engagements à vue de la

Päiväys. Date.	Liikkeessä olevia seteleitä. <i>Billets en cir- culation.</i>	Posti- vekseleitä. <i>Mandats émis par la Banque.</i>	Pano- ja ottotili. <i>Comptes courants.</i>		Perityitä vekseleitä. <i>Effets à l'encaisse- ment.</i>
			Valtio- varaston. <i>Du Trésor.</i>	Muiden. <i>Autres.</i>	
1	2	3	4	5	6
	Mk.	Mk.	Mk.	Mk.	Mk.
Vuoden 1934 lopussa	1 277 383 900	9 767 700	162 276 100	181 125 900	216 000
Tammikuu 8	1 223 424 700	5 809 400	157 606 500	206 396 500	327 200
15	1 221 031 400	12 487 200	163 016 000	179 667 000	353 000
23	1 197 328 300	6 820 500	162 698 200	225 946 100	50 800
31	1 268 118 500	11 127 800	168 086 700	165 386 200	159 800
Helmikuu 8	1 262 931 900	4 694 800	270 051 000	139 026 300	90 100
15	1 286 771 200	13 789 500	190 019 200	151 279 900	282 000
23	1 277 492 500	3 823 700	164 031 600	161 321 300	48 300
28	1 371 534 800	9 115 500	146 570 200	123 234 800	75 700
Maaliskuu 8	1 382 511 200	5 393 000	113 233 100	221 783 600	45 800
15	1 400 701 800	4 660 100	98 830 100	261 670 700	150 000
23	1 380 085 800	4 031 800	125 873 000	229 745 900	190 100
30	1 441 451 000	10 802 900	99 812 200	215 598 400	84 300
Huhtikuu 8	1 420 738 100	5 756 100	99 800 100	179 813 700	57 300
15	1 410 845 400	7 933 800	190 736 800	223 991 500	222 100
23	1 390 623 100	5 454 200	213 745 800	227 960 200	273 700
30	1 431 368 600	10 298 400	186 927 800	245 754 800	299 000
Toukokuu 8	1 372 116 000	7 442 400	167 941 800	304 051 500	423 700
15	1 353 529 700	6 307 900	148 203 300	391 656 800	79 200
23	1 305 001 900	7 534 700	149 723 100	420 266 400	155 700
31	1 369 473 600	9 419 800	134 818 400	370 931 600	160 100
Kesäkuu 8	1 342 581 100	14 474 200	129 384 000	379 386 100	101 500
15	1 332 911 700	10 643 100	123 286 400	419 635 700	146 700
22	1 292 144 500	8 238 800	115 434 000	429 144 600	55 100
29	1 327 571 800	9 146 600	80 143 800	431 258 600	128 200
Heinäkuu 8	1 300 345 500	6 933 700	85 062 600	445 198 100	236 100
15	1 282 586 200	10 480 000	71 680 500	503 135 400	147 300
23	1 253 344 100	10 500 000	78 632 100	520 606 100	131 300
31	1 309 677 200	9 111 800	81 814 200	486 608 300	262 900

maksettavat sitoumukset vuonna 1935.

Banque de Finlande en 1935.

Ulkomaisia kirjeenvaihtajia. <i>Comptes courants à l'étranger.</i>	Eri tilejä. <i>Divers.</i>	Yhteensä (sar. 2—8). <i>Total (col. 2—8).</i>	Kassakredi- ttilvien nos- tamaton osa. <i>Montant non utilisé des crédits de caisses con- sentis.</i>	Kaikkiaan (sar. 9 + 10). <i>Total général (col. 9 + 10).</i>	Päiväys. <i>Date.</i>
7	8	9	10	11	12
Mk.	Mk.	Mk.	Mk.	Mk.	
10 965 100	5 920 400	1 647 655 100	66 769 700	1 714 424 800	Vuoden 1934 lopussa
8 522 100	4 796 300	1 606 882 700	70 882 400	1 677 765 100	Tammikuu 8
10 710 600	404 300	1 587 669 500	73 189 800	1 660 859 300	15
9 414 200	7 465 000	1 609 723 100	67 831 100	1 677 554 200	23
11 272 000	24 931 300	1 649 082 300	79 453 200	1 728 535 500	31
8 923 100	1 815 600	1 687 532 800	76 120 700	1 763 653 500	Helmikuu 8
10 694 700	504 700	1 653 341 200	78 992 500	1 732 333 700	15
8 301 400	5 862 000	1 620 880 800	68 377 700	1 689 258 500	23
11 302 400	3 806 700	1 665 640 100	71 512 400	1 737 152 500	28
8 947 700	7 920 100	1 739 834 500	67 752 900	1 807 587 400	Maaliskuu 8
8 408 700	568 700	1 774 990 100	70 914 000	1 845 904 100	15
9 760 600	4 963 600	1 754 650 800	68 302 800	1 822 953 600	23
6 966 600	10 285 600	1 785 001 000	66 615 900	1 851 616 900	30
8 779 500	9 746 500	1 724 691 300	68 388 600	1 793 079 900	Huhtikuu 8
10 736 400	8 310 400	1 852 776 400	70 318 300	1 923 094 700	15
11 807 300	3 367 200	1 853 231 500	66 874 300	1 920 105 800	23
14 576 300	4 664 600	1 893 889 500	69 947 700	1 963 837 200	30
15 349 900	6 675 100	1 874 000 400	71 055 300	1 945 055 700	Toukokuu 8
12 858 500	768 800	1 913 404 200	71 681 900	1 985 086 100	15
12 925 700	600 700	1 896 208 200	70 946 200	1 967 154 400	23
9 901 200	18 263 600	1 912 968 300	72 208 700	1 985 177 000	31
11 800 700	19 062 500	1 896 790 100	79 584 800	1 976 374 900	Kesäkuu 8
13 387 100	117 200	1 900 127 900	91 683 300	1 991 811 200	15
15 474 000	8 643 500	1 869 134 500	82 779 500	1 951 914 000	22
13 545 400	14 555 600	1 876 350 000	81 096 900	1 957 446 900	29
15 526 100	6 868 500	1 860 170 600	87 973 800	1 948 144 400	Heinäkuu 8
17 110 900	6 541 100	1 891 681 400	84 115 700	1 975 797 100	15
16 983 100	5 781 300	1 885 978 000	84 772 300	1 970 750 300	23
16 681 800	24 071 600	1 928 227 800	88 945 900	2 017 173 700	31

20. (Jatk.) Suomen Pankin vaadittaessa
Engagements à vue de la

Päiväys. Date.	Liikkeessä olevia seteleitä. <i>Billets en cir- culation.</i>	Posti- vekseleitä. <i>Mandats émis par la Banque.</i>	Pano- ja ottotili. <i>Comptes courants.</i>		Perityitä vekseleitä. <i>Effets à l'encaisse- ment.</i>
			Valtio- varaston. <i>Du Trésor.</i>	Muiden. <i>Autres.</i>	
1	2	3	4	5	6
	Mk.	Mk.	Mk.	Mk.	Mk.
Elokuu 8	1 291 084 900	8 404 600	81 713 600	501 396 000	212 700
15	1 282 700 100	5 692 500	109 652 300	483 286 400	94 500
23	1 246 213 500	7 276 300	97 765 700	501 079 400	97 700
31	1 317 214 500	11 724 100	91 423 100	445 274 400	122 200
Syyskuu 7	1 322 404 600	4 486 500	127 155 700	375 170 100	188 900
14	1 313 180 600	8 291 500	125 747 900	407 611 200	196 400
23	1 274 076 700	11 227 900	129 411 200	428 490 700	117 300
30	1 335 971 600	7 275 900	91 824 500	395 959 600	207 000
Lokakuu 8	1 317 694 700	8 263 200	115 124 400	413 138 900	162 300
15	1 302 654 500	9 059 400	151 392 500	442 812 600	129 400
23	1 252 461 500	6 522 500	205 687 300	440 554 700	84 300
31	1 301 580 600	9 447 600	217 359 200	378 764 800	152 200
Marraskuu 8	1 284 528 100	2 596 200	214 420 700	433 278 000	553 200
15	1 277 326 200	8 245 600	171 482 000	464 706 300	273 700
23	1 240 809 000	4 569 400	138 290 500	505 202 900	108 600
30	1 319 389 000	9 411 700	69 949 400	473 180 300	174 200
Joulukuu 7	1 347 021 200	6 120 100	13 675 900	511 584 100	116 800
14	1 351 052 400	9 652 800	38 971 600	556 345 400	142 300
23	1 370 807 700	19 307 900	121 993 300	453 129 300	69 300
31	1 380 682 400	12 173 600	161 706 900	401 716 600	33 900
Korkein <i>Maximum</i> }	^{30/3} 1 441 451 000	^{23/12} 19 307 900	^{8/2} 270 051 000	^{14/12} 556 345 400	^{8/11} 553 200
Allin <i>Minimum</i> }	^{23/1} 1 197 328 300	^{8/11} 2 596 200	^{7/12} 13 675 900	^{28/2} 123 234 800	^{31/12} 33 900
Vaihtelu <i>Ecart</i> }	244 122 700	16 711 700	256 375 100	433 110 600	519 300
Keskimäärä <i>Moyenne</i> }	1 319 522 800	8 374 600	133 164 800	359 857 000	166 100

maksettavat sitoumukset vuonna 1935.

Banque de Finlande en 1935. — Suite.

Ulkomaisia kirjeenvaihtajia. <i>Comptes courants à l'étranger.</i>	Eri tilejä. <i>Divers.</i>	Yhteensä. (sar. 2—8). <i>Total (col. 2—8).</i>	Kassakredi- tilvien nos- tamaton osa. <i>Montant non utilisé des crédits de caisses con- sensis.</i>	Kaikkiaan (sar. 9 + 10). <i>Total général (col. 9 + 10).</i>	Päiväys. <i>Date.</i>
7	8	9	10	11	12
Mk.	Mk.	Mk.	Mk.	Kk.	
18 582 700	11 104 600	1 912 499 100	86 913 200	1 999 412 300	Elokuu 8
23 955 900	346 400	1 905 728 100	82 445 900	1 988 174 000	15
21 407 700	4 768 200	1 878 608 500	85 026 000	1 963 634 500	23
23 993 900	32 587 500	1 922 339 700	77 785 300	2 000 125 000	31
23 510 500	7 121 100	1 860 037 400	90 953 600	1 950 991 000	Syyskuu 7
21 433 800	8 401 700	1 884 863 100	89 621 000	1 974 484 100	14
21 152 400	4 750 200	1 869 226 400	90 575 900	1 959 802 300	23
21 809 600	17 693 200	1 870 741 400	85 551 200	1 956 292 600	30
22 853 300	9 053 500	1 886 290 300	86 292 500	1 972 582 800	Lokakuu 8
19 860 400	16 961 900	1 942 870 700	80 343 800	2 023 214 500	15
21 521 600	5 779 600	1 932 611 500	75 203 900	2 007 815 400	23
24 701 200	28 326 900	1 960 332 500	69 998 400	2 030 330 900	31
20 695 000	4 036 800	1 960 108 000	82 827 600	2 042 935 600	Marraskuu 8
19 962 900	21 692 800	1 963 689 500	75 810 300	2 039 499 800	15
24 641 900	4 528 000	1 918 150 300	61 644 400	1 979 794 700	23
27 532 700	24 128 400	1 923 785 700	62 701 600	1 986 487 300	30
19 349 100	137 300	1 898 004 500	60 202 200	1 958 206 700	Joulukuu 7
18 123 700	1 767 000	1 976 055 200	67 559 400	2 043 614 600	14
19 357 800	4 286 000	1 988 951 300	67 056 300	2 056 007 600	23
24 310 000	22 753 700	2 003 377 100	74 519 400	2 077 896 500	31
³⁰ / ₁₁ 27 552 700	³¹ / ₈ 32 587 500	³¹ / ₁₂ 2 003 377 100	¹⁵ / ₆ 91 683 300	³¹ / ₁₂ 2 077 896 500	{ Korkein Maximum
³⁰ / ₃ 6 966 600	¹⁵ / ₆ 117 200	¹⁵ / ₁ 1 587 669 500	⁷ / ₁₂ 60 202 200	¹⁵ / ₁ 1 660 859 300	
20 586 100	32 470 300	415 707 600	31 481 100	417 037 200	{ Vaihtelu Ecart
16 030 100	9 199 800	1 846 315 200	76 153 100	1 922 468 300	{ Keskimäärä Moyenne-

21. Suomen Pankin kotimainen lainan-

Prêts intérieurs accordés par la Banque de

Päiväys. Date.	Suoranainen lainananto. Prêts directs.				
	Hypoteekki- lainoja. Prêts hypothé- caires.	Kassakredi- tiivejä. Crédits de caisse.	Suoraan dis- kontattuja vekseleitä. Effets directement escomptés.	Yhteensä. Total.	Suhde koko lainanantoon (sar. 9). Pour-cent du total des prêts intérieurs (col. 9).
1	2	3	4	5	6
	Mk.	Mk.	Mk.	Mk.	%
Vuoden 1934 lopussa	64 273 700	65 280 300	542 881 800	672 435 800	100.00
Tammikuu 8	68 271 700	60 917 700	542 383 500	671 572 900	100.00
15	72 313 000	58 610 200	562 743 000	693 666 200	100.00
23	72 294 700	63 968 900	570 744 500	707 008 100	100.00
31	43 293 700	54 346 700	606 386 200	704 026 600	100.00
Helmikuu 8	42 439 000	57 379 200	619 214 700	719 032 900	100.00
15	42 439 000	54 457 500	643 277 500	740 174 000	100.00
23	42 436 000	65 072 300	650 874 000	758 382 300	100.00
28	42 433 000	61 937 600	659 662 400	764 033 000	100.00
Maaliskuu 8	42 374 000	65 697 100	683 811 500	791 882 600	100.00
15	42 272 200	62 536 100	696 571 100	801 379 400	100.00
23	42 261 200	65 147 200	727 209 200	834 617 600	100.00
30	42 261 300	67 834 100	750 459 400	860 554 800	100.00
Huhtikuu 8	44 817 300	65 461 400	768 490 800	878 769 500	100.00
15	44 746 200	63 531 700	766 667 900	874 945 800	100.00
23	44 746 200	67 375 700	774 517 500	886 639 400	100.00
30	44 144 500	64 302 400	796 960 200	905 407 100	100.00
Toukokuu 8	44 136 000	63 194 700	790 157 400	897 488 100	100.00
15	44 136 000	62 568 100	791 398 900	898 103 000	100.00
23	44 156 500	63 303 700	794 128 600	901 588 800	100.00
31	44 156 500	62 041 200	783 749 800	889 947 500	100.00
Kesäkuu 8	44 156 000	54 665 300	771 576 900	870 398 200	100.00
15	44 153 200	52 566 800	758 383 600	855 103 600	100.00
22	44 165 200	55 470 500	760 695 500	860 331 200	100.00
29	44 165 200	57 153 100	749 035 200	850 353 500	100.00
Heinäkuu 8	44 270 700	50 276 200	744 650 600	839 197 500	100.00
15	44 272 700	54 134 400	730 907 800	829 314 900	100.00
23	43 693 200	53 477 800	721 274 600	818 445 600	100.00
31	43 691 500	49 304 000	690 265 700	783 261 200	100.00

anto ja obligatiovarasto vuonna 1935.

Finlande et stock d'obligations en 1935.

Rediskonttaus. Effets réescomptés.		Lainananto yhteensä (sar. 5 + 7). <i>Prêts inté- rieurs, total (col. 5 + 7).</i>	Obligatioita Suomen ra- hassa. <i>Obligations en monnaie finlandaise.</i>	Obligatioita ulkomaan rahassa. <i>Obligations négociables à l'étranger.</i>	Päiväys. <i>Date.</i>
Määrä. <i>Montant.</i>	Suhde koko lainanantoon (sar. 9). <i>Pour-cent du total des prêts intérieurs (col. 9).</i>				
7	8	9	10	11	12
Mk.	%	Mk.	Mk.	Mk.	
—	—	672 435 800	84 700 800	273 147 300	Vuoden 1934 lopussa
—	—	671 572 900	84 051 100	273 557 400	Tammikuu 8
—	—	693 666 200	77 819 600	274 296 100	15
—	—	707 008 100	77 064 600	277 038 200	23
—	—	704 026 600	77 064 600	277 038 200	31
—	—	719 032 900	76 930 000	265 780 700	Helmikuu 8
—	—	740 174 000	88 937 900	270 330 400	15
—	—	758 382 300	88 937 900	269 046 000	23
—	—	764 033 000	88 937 900	267 432 300	28
—	—	791 882 600	88 937 900	265 841 600	Maaliskuu 8
—	—	801 379 400	106 306 500	262 313 900	15
—	—	834 617 600	106 306 500	241 064 800	23
—	—	860 554 800	106 306 500	241 961 800	30
—	—	878 769 500	173 827 100	189 462 500	Huhtikuu 8
—	—	874 945 800	196 387 100	181 905 900	15
—	—	886 639 400	172 387 100	203 384 300	23
—	—	905 407 100	197 387 100	203 384 300	30
—	—	897 488 100	197 387 100	203 384 300	Toukokuu 8
—	—	898 103 000	197 387 100	203 384 300	15
—	—	901 588 800	197 387 100	203 430 700	23
—	—	889 917 500	194 327 100	204 587 900	31
—	—	870 398 200	192 258 800	208 623 900	Kesäkuu 8
—	—	855 103 600	191 170 800	208 623 900	15
—	—	860 331 200	193 914 800	210 883 000	22
—	—	850 353 500	199 966 600	206 013 300	29
—	—	839 197 500	199 419 600	209 019 900	Heinäkuu 8
—	—	829 314 900	199 349 200	209 000 800	15
—	—	818 445 600	225 754 100	209 370 700	23
—	—	783 261 200	225 754 100	209 464 300	31

21. (Jatk.) Suomen Pankin kotimainen lainan-

Prêts intérieurs accordés par la Banque de

Suoranainen lainanto. <i>Prêts directs.</i>					
Päiväys. <i>Date.</i>	Hypoteekki- lainoja, <i>Prêts hypothé- caires.</i>	Kassakredi- tilivejä, <i>Crédits de caisse.</i>	Suoraan dis- kontattuja vekseleitä, <i>Effets directement escomptés.</i>	Yhteensä. <i>Total.</i>	Suhde koko lainanantoon (sar. 9). <i>Pour-cent du total des prêts intérieurs (col. 9).</i>
1.	2	3	4	5	6
	Mk.	Mk.	Mk.	Mk.	%
Elokuu 8	43 701 500	51 336 700	684 946 800	779 985 000	100.00
15	43 701 500	55 804 100	667 115 300	766 620 900	100.00
23	43 617 500	53 224 000	668 836 100	765 677 600	100.00
31	49 617 500	60 464 600	667 241 600	777 323 700	100.00
Syyskuu 7	49 607 500	47 296 400	670 127 700	767 031 600	100.00
14	49 606 000	48 629 000	667 977 300	766 212 300	100.00
23	47 532 700	47 674 100	659 639 200	754 846 000	100.00
30	45 754 700	52 698 800	649 657 700	748 111 200	100.00
Lokakuu 8	45 748 700	51 957 400	666 603 200	764 309 300	100.00
15	46 639 700	57 906 100	675 332 700	779 878 500	100.00
23	51 143 700	62 746 100	667 358 600	781 248 400	100.00
31	51 143 700	67 951 600	687 025 200	806 120 500	100.00
Marraskuu 8	51 542 700	59 122 400	686 002 000	796 667 100	100.00
15	51 543 700	66 139 700	688 266 900	805 950 300	100.00
23	51 546 800	80 305 600	668 263 200	800 115 600	100.00
30	45 546 800	79 248 300	683 742 200	808 537 300	100.00
Joulukuu 7	45 636 800	81 747 800	665 085 100	792 469 700	100.00
14	45 444 700	74 390 600	678 431 600	798 266 900	100.00
23	45 424 700	74 893 600	697 102 000	817 420 300	100.00
31	45 425 900	67 430 600	669 060 900	781 917 400	100.00
Korkein <i>Maximum</i> }	^{15/1} 72 313 000	^{7/12} 81 747 800	^{30/4} 796 960 200	^{30/4} 905 407 100	100.00
Alin <i>Minimum</i> }	^{23/3} 42 261 200	^{7/9} 47 296 400	^{8/1} 542 383 500	^{8/1} 671 572 900	100.00
Vaihtelu <i>Ecart</i> }	30 051 800	34 451 400	254 576 700	233 834 200	—
Keskimäärä <i>Moyenne</i> }	46 929 600	60 785 400	695 292 000	803 007 000	100.00

anto ja obligatiovarasto vuonna 1935.

Finlande et stock d'obligations en 1935. — Suite.

Rediskonntaus. <i>Effets réescomptés.</i>		Lainananto yhteensä (sar. 5 + 7). <i>Prêts inté- rieurs, total (col. 5 + 7).</i>	Obligatioita Suomen ra- hassa. <i>Obligations en monnaie finlandaise.</i>	Obligatioita ulkomaan rahassa. <i>Obligations négociables à l'étranger.</i>	Päiväys. <i>Date.</i>
Määrä. <i>Montant.</i>	Suhde koko lainanantoon (sar. 9). <i>Pour-cent du total des prêts intérieurs (col. 9).</i>				
7	8	9	10	11	12
Mk.	%	Mk.	Mk.	Mk.	
—	—	779 985 000	225 633 500	209 464 300	Elokuu 8
—	—	766 620 900	230 153 800	209 464 300	15
—	—	765 677 600	229 048 300	209 464 300	23
—	—	777 323 700	227 901 800	209 464 300	31
—	—	767 031 600	225 977 400	210 118 500	Syyskuu 7
—	—	766 212 300	226 477 400	210 646 400	14
—	—	754 846 000	220 285 400	207 902 500	23
—	—	748 111 200	219 980 100	207 902 500	30
—	—	764 309 300	212 951 200	227 392 200	Lokakuu 8
—	—	779 878 500	212 103 400	228 260 100	15
—	—	781 248 400	212 103 400	230 551 100	23
—	—	806 120 500	212 103 400	235 679 800	31
—	—	796 667 100	210 432 800	236 000 500	Marraskuu 8
—	—	805 950 300	209 932 800	233 853 200	15
—	—	800 115 600	206 892 800	233 682 400	23
—	—	808 537 300	207 097 100	231 422 000	30
—	—	792 469 700	205 848 900	229 837 900	Joulukuun 7
—	—	798 266 900	205 428 900	228 732 000	14
—	—	817 420 300	203 978 600	226 469 100	23
—	—	781 917 400	190 675 600	223 206 200	31
—	—	^{30/4} 905 407 100	^{15/8} 230 153 800	^{23/1} 277 038 200	{ Korkein <i>Maximum</i>
—	—	^{8/1} 671 572 900	^{8/2} 76 930 000	^{15/4} 181 905 900	{ Alin <i>Minimum</i>
—	—	233 834 200	153 223 800	95 132 300	{ Vaihtelu <i>Ecart</i>
—	—	803 007 000	177 430 700	226 857 100	{ Keskimäärä <i>Moyenne</i>

22. Suomen Pankin kotimainen lainananto

Prêts intérieurs accordés par la Banque de

Kuukausi. <i>Mois.</i>	1928		1929	
	Määrä. <i>Montant.</i>	Lisäys (+) tai vähennys (-). <i>Augmentation (+) ou diminution (-).</i>	Määrä. <i>Montant.</i>	Lisäys (+) tai vähennys (-). <i>Augmentation (+) ou diminution (-).</i>
1.	2	3	4	5
	Mk.	Mk.	Mk.	Mk.
Tammikuu	850 218 000	+ 39 963 300	1 396 172 200	—159 827 600
Helmikuu	913 631 800	+ 63 413 800	1 516 720 800	+120 548 600
Maaliskuu	952 302 200	+ 38 670 400	1 500 685 500	— 16 035 300
Huhtikuu	1 032 078 800	+ 79 776 600	1 476 661 200	— 24 024 300
Toukokuu	1 079 711 100	+ 47 632 300	1 515 361 900	+ 38 700 700
Kesäkuu	1 186 222 800	+106 511 700	1 533 005 000	+ 17 643 100
Heinäkuu	1 136 857 000	— 49 365 800	1 525 616 600	— 7 388 400
Elokuu	1 276 160 000	+139 303 000	1 521 984 300	— 3 632 300
Syyskuu	1 359 730 400	+ 83 570 400	1 464 273 700	— 57 710 600
Lokakuu	1 384 659 500	+ 24 929 100	1 410 773 800	— 53 499 900
Marraskuu	1 473 701 000	+ 89 041 500	1 432 282 700	+ 21 508 900
Joulukuu	1 555 999 800	+ 82 298 800	1 381 659 400	— 50 623 300

Kuukausi. <i>Mois.</i>	1932		1933	
	Määrä. <i>Montant.</i>	Lisäys (+) tai vähennys (-). <i>Augmentation (+) ou diminution (-).</i>	Määrä. <i>Montant.</i>	Lisäys (+) tai vähennys (-). <i>Augmentation (+) ou diminution (-).</i>
11	12	13	14	15
	Mk.	Mk.	Mk.	Mk.
Tammikuu	1 128 751 000	—180 420 000	1 057 767 400	—160 478 500
Helmikuu	1 059 922 400	— 68 828 600	970 098 600	— 87 668 800
Maaliskuu	972 806 600	— 87 115 800	994 056 900	+ 23 958 300
Huhtikuu	945 116 400	— 27 690 200	962 808 800	— 31 248 100
Toukokuu	944 015 500	— 1 100 900	957 866 800	— 4 942 000
Kesäkuu	950 461 300	+ 6 445 800	964 668 200	+ 6 801 400
Heinäkuu	992 804 500	+ 42 343 200	942 139 100	— 22 529 100
Elokuu	1 023 775 600	+ 30 971 100	875 626 600	— 66 512 500
Syyskuu	1 172 989 600	+149 214 000	895 027 400	+ 19 400 800
Lokakuu	1 219 599 700	+ 46 610 100	889 525 900	— 5 501 500
Marraskuu	1 259 030 900	+ 39 431 200	817 688 600	— 71 837 300
Joulukuu	1 218 245 900	— 40 785 000	715 597 100	—102 091 500

kunkin kuukauden lopussa vuosina 1928—1935.

Finlande à la fin de chaque mois en 1928—1935.

1930		1931		Kuukausi. Mois.
Määrä. Montant.	Lisäys (+) tai vähennys (—). Augmentation (+) ou diminution (—).	Määrä. Montant.	Lisäys (+) tai vähennys (—). Augmentation (+) ou diminution (—).	
6	7	8	9	10
Mk.	Mk.	Mk.	Mk.	
1 307 939 800	— 73 719 600	855 681 700	— 79 191 100	Tammikuu
1 372 125 900	+ 64 186 100	833 341 500	— 22 340 200	Helmikuu
1 261 074 500	—111 051 400	824 191 800	— 9 149 700	Maaliskuu
1 041 702 900	—219 371 600	756 268 000	— 67 923 800	Huhtikuu
903 292 300	—138 410 600	797 811 200	+ 41 543 200	Toukokuu
840 799 600	— 62 492 700	772 979 400	— 24 831 800	Kesäkuu
757 206 100	— 83 593 500	736 739 500	— 36 239 900	Heinäkuu
702 795 100	— 54 411 000	767 381 900	+ 30 642 400	Elokuu
699 414 200	— 3 380 900	878 625 700	+111 243 800	Syyskuu
761 635 000	+ 62 220 800	1 157 222 300	+278 596 600	Lokakuu
868 961 300	+107 326 300	1 348 811 100	+191 588 800	Marraskuu
934 872 800	+ 65 911 500	1 309 171 000	— 39 640 100	Joulukuu

1934		1935		Kuukausi. Mois.
Määrä. Montant.	Lisäys (+) tai vähennys (—). Augmentation (+) ou diminution (—).	Määrä. Montant.	Lisäys (+) tai vähennys (—). Augmentation (+) ou diminution (—).	
16	17	18	19	20
Mk.	Mk.	Mk.	Mk.	
707 863 200	— 7 733 900	704 026 600	+ 31 590 800	Tammikuu
795 660 800	+ 87 797 600	764 033 000	+ 60 006 400	Helmikuu
844 429 600	+ 48 768 800	860 554 800	+ 96 521 800	Maaliskuu
914 690 600	+ 70 261 000	905 407 100	+ 44 852 300	Huhtikuu
919 915 900	+ 5 225 300	889 947 500	— 15 459 600	Toukokuu
909 847 700	—10 068 200	850 353 500	—39 594 000	Kesäkuu
855 540 700	—54 307 000	783 261 200	—67 092 300	Heinäkuu
850 239 400	— 5 301 300	777 323 700	— 5 937 500	Elokuu
807 066 500	—43 172 900	748 111 200	—29 212 500	Syyskuu
797 261 000	— 9 805 500	806 120 500	+ 58 009 300	Lokakuu
743 174 400	—54 086 600	808 537 300	+ 2 416 800	Marraskuu
672 435 800	— 70 738 600	781 917 400	—26 619 900	Joulukuu

23. Suomen Pankin pääkonttorin ja haara-
Mouvement général de la Banque de Finlande au

Konttori. ¹⁾ Succursale. ¹⁾	Kassatili. Mouvement des caisses.			Kotimaisia vekseleitä. Effets.				Hypoteekki- lainoja. Prêts hypothé- caires.	
	Määrä. Montant.	Pro- senttia. Pour- cent.		Suoraan diskontattuja. Effets directe- ment escomptés.		Rediskontattuja. Effets réescomptés.		Mk.	p.
1	2	3		4		5		6	
	Mk.	p.	%	Mk.	p.	Mk.	p.	Mk.	p.
1935									
Turku	3 004 011 347	99	4.1	43 232 759	40	—	—	138 600	—
Pori	2 393 960 998	45	3.2	857 474 234	40	—	—	490 000	—
Vaasa	2 665 744 196	77	3.6	97 626 049	10	—	—	184 000	—
Oulu	2 769 730 934	68	3.8	11 860 700	—	—	—	2 000	—
Kuopio	961 019 693	64	1.3	32 606 390	50	—	—	614 000	—
Joensuu	682 936 484	37	0.9	27 117 366	30	—	—	53 300	—
Sortavala	703 961 396	24	0.9	41 382 131	35	—	—	—	—
Viipuri	5 534 502 082	02	7.5	484 128 372	50	—	—	395 000	—
Mikkeli	704 028 014	76	0.9	3 836 338	50	—	—	—	—
Tampere	3 175 318 407	59	4.3	238 782 315	90	—	—	939 000	—
Hämeenlinna	509 792 407	06	0.7	5 506 964	45	—	—	10 000	—
Jyväskylä	1 123 859 002	48	1.5	417 932 514	—	—	—	—	—
Kotka	876 244 207	60	1.2	8 027 070	75	—	—	—	—
Yhteensä) Total)	25 105 109 173	65	33.9	2 269 513 207	15	—	—	2 855 900	—
Pääkonttori) Siège central)	48 910 069 581	01	66.1	3 546 814 233	25	—	—	96 055 000	—
Kaikkiaan) Total général)	74 015 178 754	66	100.0	5 816 327 440	40	—	—	98 910 900	—
1934	72 758 782 607	13	—	5 862 479 651	10	—	—	119 634 210	15
1933	70 876 825 978	86	—	5 980 644 091	85	1 042 732 800	05	752 269 725	85
1932	71 774 008 239	62	—	5 905 505 036	39	2 827 671 456	62	636 781 931	—
1931	69 315 150 673	64	—	5 372 564 001	30	2 505 083 020	91	246 253 825	—
1930	76 822 122 023	71	—	5 783 716 936	—	2 153 444 539	98	153 198 800	—
1929	82 331 798 214	02	—	6 277 711 724	79	6 415 967 955	04	290 420 900	—
1928	90 607 087 223	54	—	6 765 046 874	31	3 248 806 112	24	196 494 050	—
1927	76 932 589 716	16	—	5 043 144 751	86	463 570 380	67	119 931 701	—
1926	64 758 742 163	54	—	4 105 487 053	51	1 204 682 665	31	81 092 900	—
1925	59 190 769 333	30	—	3 027 759 884	29	1 674 625 778	97	71 154 552	—
1924	69 116 308 113	05	—	3 477 100 682	79	4 794 193 707	81	18 741 000	—
1923	63 278 077 709	87	—	3 678 511 603	31	3 407 321 502	83	79 101 803	81

¹⁾ Sitäpaitsi on Pankilla asioimistoja Rovaniemellä ja Kajaanissa. Outre ces succursales la Banque a des agences en

konttorien liikevaihto vuosina 1923—1935.

siège central et dans les succursales en 1923—1935.

Kassa- kreditilvejä. <i>Crédits de caisse.</i>		Pano- ja ottotili. <i>Comptes courants.</i>		Postivekseleitä. <i>Mandats émis par la Banque.</i>		Yhteensä (sar. 4—9). <i>Total (col. 4—9).</i>			Konttori. ¹⁾ <i>Succursale.¹⁾</i>
						Määrä. <i>Montant.</i>		Pro- senttia. <i>Pour- cent.</i>	
7		8		9		10		11	12
Mk.	p.	Mk.	p.	Mk.	p.	Mk.	p.	%	1935
52 382 228	20	1 957 398 727	28	54 876 547	10	2 103 028 861	98	4.4	Åbo
21 524 730	95	914 788 264	15	232 761 565	75	2 027 038 795	25	4.2	Björneborg
55 328 181	30	1 745 201 322	83	130 953 309	40	2 029 292 862	63	4.2	Wasa
248 268 935	45	1 540 116 830	54	324 398 093	30	2 124 646 559	29	4.4	Uleåborg
43 899 427	65	572 473 208	95	85 141 950	90	734 734 978	—	1.5	Kuopio
—	—	354 508 914	35	19 861 872	10	401 541 452	75	0.8	Joensuu
7 625 021	30	352 521 883	91	26 090 124	37	427 619 160	93	0.9	Sordavala
97 021 397	95	3 361 155 630	23	140 734 107	50	4 083 434 508	18	8.4	Wiborg
17 902 647	35	340 423 086	60	47 304 284	95	409 466 357	40	0.8	St. Michel
258 694 674	70	1 558 013 472	74	71 995 195	14	2 128 454 658	48	4.4	Tammerfors
1 066 000	—	236 646 451	18	70 162 442	93	313 391 858	56	0.6	Tavastehus
55 979 348	05	317 395 917	60	34 171 402	40	825 479 182	05	1.7	Jyväskylä
24 413 000	—	517 499 492	20	5 479 569	65	555 419 132	60	1.2	Kotka
884 105 592	90	13 768 143 202	56	1 243 930 465	49	18 168 548 368	10	37.5	{ Yhteensä Total
1 464 809 052	54	23 784 890 876	41	1 440 396 382	87	30 332 965 545	07	62.5	{ Pääkonttori Siège central
2 348 914 645	44	37 553 034 078	97	2 684 326 848	36	48 501 513 913	17	100.0	{ Kaikkiaan Total général
1 970 493 076	81	37 411 114 401	37	2 224 827 215	69	47 588 548 555	12	—	1934
1 797 286 501	83	36 294 157 703	48	1 800 959 463	48	47 668 050 286	54	—	1933
1 976 853 676	85	35 602 241 831	24	1 819 985 694	43	48 769 039 626	53	—	1932
2 232 960 304	17	34 386 916 379	43	2 192 218 415	64	46 935 995 946	45	—	1931
2 458 273 340	27	39 932 602 846	39	2 689 312 920	44	53 170 549 383	08	—	1930
2 686 207 811	63	42 632 622 541	39	2 875 973 953	03	61 178 904 885	88	—	1929
2 461 462 434	81	48 308 038 330	17	3 389 604 254	17	64 369 452 055	70	—	1928
1 047 802 579	27	43 595 830 081	16	3 027 480 656	53	53 297 760 150	49	—	1927
595 015 997	89	36 883 223 113	80	2 321 405 303	28	45 190 907 033	79	—	1926
195 559 502	34	35 620 899 969	05	2 062 302 319	89	42 652 302 006	54	—	1925
142 249 201	17	39 349 187 098	10	1 600 030 063	50	49 381 501 753	37	—	1924
52 646 802	52	35 995 434 299	02	1 049 986 074	36	44 263 002 085	85	—	1923

Rozaniemi et Kajana.

24. Suomen Pankin tila

Bilan de la Banque de Finlande

VARAT. ACTIF.	1933		1934		1935	
	Mk.	p.	Mk.	p.	Mk.	p.
Varsinainen kate: <i>Couverture ordinaire:</i>						
Kultakassa <i>Encaisse or</i>	322 612 550	77	322 526 765	08	471 999 257	57
Ulkomaisia kirjeenvaihtajia <i>Comptes courants à l'étranger</i>	954 005 084	22	1 327 987 777	23	1 266 915 360	94
Toissijainen kate: <i>Couverture supplémentaire:</i>						
Ulkomaisia vekseleitä <i>Effets payables à l'étranger</i>	371 031 551	95	117 127 495	10	80 405 060	30
Ulkomaisia seteleitä ja korkolippuja <i>Billets de banque et coupons négociables à l'étranger</i>	1 738 865	95	1 960 074	10	1 717 899	70
Vekseleitä Suomen rahassa <i>Effets payables en Finlande</i>	574 760 080	75	542 881 846	95	669 060 911	45
Muut varat: <i>Autres actifs:</i>						
Hypoteekkilainoja <i>Prêts hypothécaires</i>	50 511 411	15	64 273 701	—	45 425 901	—
Kassakredititvejä <i>Crédits de caisse</i>	90 325 591	69	65 280 282	20	67 430 601	20
Obligatioita Suomen rahassa <i>Obligations en monnaie finlandaise</i>	69 844 854	—	84 700 344	—	190 675 629	—
Obligatioita ulkomaan rahassa <i>Obligations négociables à l'étranger</i>	245 764 116	—	273 147 252	55	223 206 234	65
Liikepankkien maksuosituksia <i>Chèques tirés par les banques commerciales</i>	25 639 884	47	36 111 264	12	40 133 811	78
Suomen alumiinipronssirahaa <i>Monnaie de bronze d'aluminium finlandaise</i>	12 224 730	—	11 867 425	—	14 614 410	—
Suomen nikkelirahaa <i>Monnaie de nickel finlandaise</i>	9 312 218	25	6 555 473	50	4 042 136	50
Suomen vaskirahaa <i>Monnaie de cuivre finlandaise</i>	214 800	83	126 296	11	109 716	97
Pankkikiinteistöt <i>Immeubles</i>	12 000 000	—	12 000 000	—	12 000 000	—
Kalusto <i>Mobilier</i>	100	—	100	—	100	—
Eri tilejä <i>Divers</i>	163 534 465	35	101 780 154	45	280 128 737	66
Kasvaneita korkoja <i>Intérêts courus</i>	7 899 698	45	8 437 008	40	9 808 418	15
Yhteensä Total }	2 911 420 003	83	2 976 763 259	79	3 377 674 186	87

vuosien 1933—1935 lopussa.

à la fin des exercices 1933—1935.

VELAT P A S S I F.	1933		1934		1935	
	Mk.	p.	Mk.	p.	Mk.	p.
Vaadittaessa maksettavat sitoumukset: <i>Engagements à vue:</i>						
Liikkeessä olevia seteleitä <i>Billets en circulation</i>	1 183 642 719	—	1 277 383 853	—	1 380 682 353	—
Pano- ja ottotili <i>Comptes courants</i>	327 081 315	30	181 125 885	44	401 716 585	46
Valtiovaraston pano- ja ottotili <i>Comptes courants du Trésor</i>	55 344 708	15	162 276 145	28	161 706 964	85
Postivekseleitä <i>Mandat émis par la Banque</i>	6 599 343	75	9 767 688	37	12 173 592	43
Perittyjä vekseleitä <i>Effets à l'encaissement</i>	135 762	60	216 016	86	33 971	25
Ulkomaisia kirjeenvaihtajia <i>Comptes courants à l'étranger</i>	2 839 533	98	10 965 079	36	24 309 958	69
Eri tilejä <i>Divers</i>	8 019 350	38	5 920 464	04	22 753 701	51
Kantarahasto <i>Capital</i>	1 000 000 000	—	1 000 000 000	—	1 000 000 000	—
Vararahasto <i>Fonds de réserve</i>	203 351 794	48	205 757 170	67	262 108 027	44
Pankkiinteistöjen ja kaluston arvo <i>Immeubles et mobilier</i>	12 000 100	—	12 000 100	—	12 000 100	—
Voitto- ja tappiotili <i>Compte profits et pertes</i>	112 405 376	19	111 350 856	77	100 188 932	24
Yhteensä <i>Total</i> }	2 911 420 003	83	2 976 763 259	79	3 377 674 186	87
SETELINANTO. EMISSION DE BILLETS.						
Setelinanto-oikeus: <i>Droit d'émission:</i>						
Kultakassa ja ulkomaiset kirjeenvaihtajat <i>Encaisse or et comptes courants à l'étranger</i>	1 276 617 634	99	1 650 514 542	31	1 738 914 618	51
Setelinanto-oikeuden lisäksi <i>Droit d'émission supplémentaire</i>	1 200 000 000	—	1 200 000 000	—	1 200 000 000	—
Yhteensä <i>Total</i> }	2 476 617 634	99	2 850 514 542	31	2 938 914 618	51
Käytetty setelinanto-oikeus: <i>Droit d'émission utilisé:</i>						
Liikkeessä olevia seteleitä <i>Billets en circulation</i>	1 183 642 719	—	1 277 383 853	—	1 380 682 353	—
Muita vaadittaessa maksettavia sitoumuksia <i>Autres engagements à vue</i>	400 020 014	16	370 271 279	35	622 694 774	19
Myönnettyistä kassakreditteivista nostamatta oleva määrä <i>Montant non utilisé des crédits de caisse consentis</i>	73 699 408	31	66 769 717	80	74 519 398	80
Yhteensä käytetty setelinanto-oikeus <i>Droit total d'émission utilisé</i> }	1 657 362 141	47	1 714 424 850	15	2 077 896 525	99
Setelinantoreservi: <i>Réserve d'émission de billets:</i>						
Käytettävissä oleva <i>Disponible immédiatement</i>	566 785 992	17	598 059 108	31	412 201 963	97
Toissijaisen katteen lisääntymisestä riippuva <i>Dépendant de l'augmentation de la couverture supplémentaire</i>	252 469 501	35	538 030 533	85	448 816 128	55
Yhteensä setelinantoreservi <i>Réserve totale d'émission de billets</i> }	819 255 493	52	1 136 089 692	16	861 018 092	52
Yhteensä <i>Total</i> }	2 476 617 634	99	2 850 514 542	31	2 938 914 618	51

25. Suomen Pankin voitto-

Compte profits et pertes de la

		1928		1929		1930	
1		2		3		4	
		Mk.	p.	Mk.	p.	Mk.	p.
TULOJA.							
<i>RECETTES.</i>							
1	Korkoja kotimaisesta lainausliikkeestä <i>Intérêts sur les avances en Finlande</i>	79 954 171	26	112 100 294	95	72 691 880	59
2	Korkoja ulkomaisilta kirjeenvaihtajilta <i>Intérêts sur comptes courants à l'étranger</i>	44 142 145	89	30 401 030	95	32 220 888	77
3	Korkoja obligatioista <i>Intérêts sur obligations</i>	30 676 168	05	31 045 448	70	32 690 549	82
4	Agio	6 594 619	91	4 318 026	02	12 482 015	47
5	Provisioineja <i>Commissions</i>	8 062 796	18	7 879 683	40	7 226 929	84
6	Maksettuja epävarmoja saatavia <i>Rentrées sur créances douteuses</i>	23 633	57	5 250	34	28 339	20
	Yhteensä <i>Total</i> }	169 453 534	86	185 749 734	36	157 340 603	69
MENOJA.							
<i>DÉPENSES.</i>							
7	Palkkoja ja palkkioita <i>Personnel</i>	7 371 636	02	7 603 738	55	8 207 164	20
8	Eläkkeitä <i>Pensions</i>	481 866	70	522 739	85	657 490	50
9	Pankkivaltuusmiesten palkkioita ja kuluja <i>Honoraires et frais des Délégués de la Chambre des Députés</i>	145 183	16	153 886	80	150 267	65
10	Setellen valmistus <i>Fabrication des billets de banque</i>	3 504 427	25	3 326 488	65	3 296 355	40
11	Erinäisiä kuluja <i>Divers</i>	1 994 523	79	2 016 327	03	2 055 517	22
12	Obligatioiden ja osakkeiden tiliarvoa alennettu <i>Déduction sur obligations et actions</i>	11 850 697	72	21 306 895	60	12 308 384	55
13	Kaluston tiliarvoa alennettu <i>Dépréciation du mobilier de la Banque</i>	81 059	30	79 549	35	113 624	35
	Yhteensä <i>Total</i> }	25 429 393	94	35 009 625	83	26 788 803	87
14	PUHDAS VOITTO <i>Bénéfice net</i>	144 024 140	92	150 740 108	53	130 551 799	82
	Kaikkiaan <i>Total général</i> }	169 453 534	86	185 749 734	36	157 340 603	69

ja tappiotili vuosina 1928—1935.

Banque de Finlande en 1928—1935.

1931		1932		1933		1934		1935		
5		6		7		8		9		
Mk.	p.	Mk.	p.	Mk.	p.	Mk.	p.	Mk.	p.	
67 889 463	57	88 336 630	20	63 850 885	72	41 780 357	11	38 433 604	28	1
26 458 357	30	27 969 942	29	17 157 434	35	16 258 622	30	13 634 394	25	2
35 954 900	80	36 018 657	95	36 020 338	15	39 002 044	78	41 033 976	11	3
8 090 582	48	8 045 738	73	1 122 441	59	22 540 665	40	14 998 559	83	4
8 614 898	26	9 861 752	48	7 790 039	14	4 750 094	64	5 686 794	25	5
413	35	7 083	55	—	—	—	—	—	—	6
147 008 615	76	170 239 805	20	125 941 138	95	124 331 784	23	113 787 328	72	
8 279 639	15	8 293 314	15	8 323 841	30	8 326 547	80	8 371 879	75	7
631 853	80	604 045	60	632 823	95	733 973	30	778 194	20	8
153 280	—	160 472	85	162 620	95	155 180	80	157 860	80	9
3 306 873	60	1 608 226	55	1 804 481	35	1 653 477	15	1 983 437	40	10
1 931 873	07	2 642 917	68	2 602 785	71	2 093 703	56	2 250 067	33	11
21 972 970	70	41 708 833	45	—	—	—	—	—	—	12
14 037	50	31 497	50	9 209	50	18 044	85	56 957	—	13
36 290 527	82	55 049 307	78	13 535 762	76	12 980 927	46	13 598 396	48	
110 718 087	94	115 190 497	42	112 405 376	19	111 350 856	77	100 188 932	24	14
147 008 615	76	170 239 805	20	125 941 138	95	124 331 784	23	113 787 328	72	

26. Suomen Pankin voittovarojen Répartition des bénéfices de la Banque

Vuosi. Année.	Käytettävissä olevia voittovaroja vuoden alussa. <i>Bénéfices disponibles au commencement de l'exercice.</i>		Siitä:							
			Siirretty kanta- rahastoon. <i>Transféré au capital.</i>		Siirretty vara- rahastoon. <i>Transféré au fonds de réserve.</i>		Käytetty pankki- rakennuksiin. <i>Dépenses de construction.</i>		Käytetty tappion korvaamiseen. <i>Pour couvrir les pertes.</i>	
	1	2	3		4		5		6	
	Mk.	p.	Mk.	p.	Mk.	p.	Mk.	p.	Mk.	p.
1900	9 449 055	37	—	—	7 091 425	82	—	—	—	—
1901	6 081 776	19	—	—	1 388 792	29	—	—	—	—
1902	7 960 349	02	—	—	2 177 967	96	148 831	39	—	—
1903	9 434 112	10	—	—	2 251 567	51	34 420	92	—	—
1904	11 202 826	20	—	—	1 755 624	47	—	—	—	—
1905	13 464 903	46	—	—	5 000 000	—	—	—	—	—
1906	12 233 322	26	—	—	—	—	—	—	—	—
1907	17 789 470	65	—	—	10 000 000	—	660 000	—	—	—
1908	12 821 563	59	—	—	5 032 092	94	—	—	—	—
1909	7 896 406	02	—	—	7 679 691	62	216 714	40	—	—
1910	6 369 525	56	—	—	5 915 456	32	454 069	24	—	—
1911	8 119 392	49	—	—	7 943 613	36	175 779	13	—	—
1912	8 519 007	76	—	—	4 045 728	61	326 072	08	—	—
1913	11 552 566	42	—	—	4 552 566	42	403 256	98	—	—
1914	14 256 151	94	—	—	3 256 151	94	368 657	69	—	—
1915	16 133 282	35	—	—	—	—	329 725	02	11 803 557	33
1916	4 000 000	—	—	—	—	—	—	—	—	—
1917	8 198 316	52	—	—	—	—	—	—	8 198 316	52
1918	—	—	—	—	—	—	—	—	—	—
1919	—	—	—	—	—	—	—	—	—	—
1920	118 115 940	91	20 284 780	90	68 513 389	50	—	—	3 378 368	12
1921	101 018 591	16	—	—	24 193 896	67	2 497 498	75	—	—
1922	146 901 204	23	—	—	32 292 713	83	124 233	13	19 941 271	86
1923	39 505 065	72	—	—	—	—	6 000 000	—	—	—
1924	46 960 400	92	—	—	—	—	—	—	—	—
1925	112 334 029	92	111 651 395	25	682 634	67	—	—	—	—
1926	82 673 890	13	—	—	82 673 890	13	—	—	—	—
1927	107 105 977	31	—	—	107 105 977	31	—	—	—	—
1928	116 664 657	74	—	—	116 664 657	74	—	—	—	—
1929	144 024 140	92	—	—	144 024 140	92	—	—	—	—
1930	150 740 108	53	—	—	75 370 054	27	—	—	—	—
1931	130 921 854	08	—	—	65 645 954	17	—	—	—	—
1932	110 993 987	85	—	—	55 359 043	97	—	—	—	—
1933	115 825 441	30	—	—	5 825 441	30	—	—	—	—
1934	112 405 376	19	—	—	2 405 376	19	—	—	—	—
1935	111 350 856	77	—	—	56 350 856	77	—	—	—	—

käyttö vuosina 1900—1935.

de Finlande en 1900—1935.

Dont:		Käyttämättömiä voittovaroja vuoden lopussa. <i>Bénéfices non employés à la fin de l'exercice.</i>								Vuosi. <i>Année.</i>
Käytetty muihin tarkoituksiin Eduskunnan päätöksen mukaan. <i>Affecté à d'autres emplois suivant la décision de la Diète.</i>		Yhteensä (sar. 3—7). <i>Total (col. 3—7).</i>		Edelliseltä vuodelta (sar. 2—8). <i>Solde de l'exercice précédent (col. 2—8).</i>		Vuoden voitto. <i>Bénéfice de l'exercice.</i>		Yhteensä (sar. 9+10). <i>Total (col. 9 + 10).</i>		
7		8		9		10		11		12
Mk.	p.	Mk.	p.	Mk.	p.	Mk.	p.	Mk.	p.	
—	—	7 091 425	82	2 357 629	55	3 724 146	64	6 081 776	19	1900
899 011	76	2 287 804	05	3 793 972	14	4 166 376	88	7 960 349	02	1901
—	—	2 326 799	35	5 633 549	67	3 800 562	43	9 434 112	10	1902
—	—	2 285 988	43	7 148 123	67	4 054 702	53	11 202 826	20	1903
—	—	1 755 624	47	9 447 201	73	4 017 701	73	13 464 903	46	1904
—	—	5 000 000	—	8 464 903	46	3 768 418	80	12 233 322	26	1905
—	—	—	—	12 233 322	26	5 556 148	39	17 789 470	65	1906
—	—	10 660 000	—	7 129 470	65	5 692 092	94	12 821 563	59	1907
7 789 470	65	12 821 563	59	—	—	7 896 406	02	7 896 406	02	1908
—	—	7 896 406	02	—	—	6 369 525	56	6 369 525	56	1909
—	—	6 369 525	56	—	—	8 119 392	49	8 119 392	49	1910
—	—	8 119 392	49	—	—	8 519 007	76	8 519 007	76	1911
—	—	4 371 800	69	4 147 207	07	7 405 359	35	11 552 566	42	1912
1 000 000	—	5 955 823	40	5 596 743	02	8 659 408	92	14 256 151	94	1913
1 000 000	—	4 624 809	63	9 631 342	31	6 501 940	04	16 133 282	35	1914
—	—	12 133 282	35	4 000 000	—	—	—	4 000 000	—	1915
—	—	—	—	4 000 000	—	4 198 316	52	8 198 316	52	1916
—	—	8 198 316	52	—	—	—	—	—	—	1917
—	—	—	—	—	—	—	—	—	—	1918
—	—	—	—	—	—	118 115 940	91	118 115 940	91	1919
—	—	92 176 538	52	25 939 402	39	75 079 188	77	101 018 591	16	1920
25 939 402	39	52 630 797	81	48 387 793	35	98 513 410	88	146 901 204	23	1921
65 500 000	—	117 858 218	82	29 042 985	41	10 462 080	31	39 505 065	72	1922
—	—	6 000 000	—	33 505 065	72	13 455 335	20	46 960 400	92	1923
—	—	—	—	46 960 400	92	65 373 629	—	112 334 029	92	1924
—	—	112 334 029	92	—	—	82 673 890	13	82 673 890	13	1925
—	—	82 673 890	13	—	—	107 105 977	31	107 105 977	31	1926
—	—	107 105 977	31	—	—	116 664 657	74	116 664 657	74	1927
—	—	116 664 657	74	—	—	144 024 140	92	144 024 140	92	1928
—	—	144 024 140	92	—	—	150 740 108	53	150 740 108	53	1929
75 000 000	—	150 370 054	27	370 054	26	130 551 799	82	130 921 854	08	1930
65 000 000	—	130 645 954	17	275 899	91	110 718 087	94	110 993 987	85	1931
55 000 000	—	110 359 043	97	634 943	88	115 190 497	42	115 825 441	30	1932
110 000 000	—	115 825 441	30	—	—	112 405 376	19	112 405 376	19	1933
110 000 000	—	112 405 376	19	—	—	111 350 856	77	111 350 856	77	1934
55 000 000	—	111 350 856	77	—	—	100 188 932	24	100 188 932	24	1935

27. Yleiskatsaus Suomen Pankin omiin

Fonds de la Banque de Finlande

Vuosi. Année.	Kantarahasto. Capital.		Vararahasto. Fonds de réserve.		Kiinteistön ja kaluston arvoa vastaavat varat. Immeubles et mobiliers.		Käyttämättömiä voittovaroja. Bénéfices non employés.		Yhteensä. Total.	
	1	2	3	4	5	6	7	8	9	10
	Mk.	p.	Mk.	p.	Mk.	p.	Mk.	p.	Mk.	p.
1876	6 000 000	—	13 727 362	69	—	—	—	—	19 727 362	69
1877	6 000 000	—	9 000 000	—	—	—	5 717 810	10	20 717 810	10
1878	6 000 000	—	9 000 000	—	—	—	7 553 926	44	22 553 926	44
1879	6 000 000	—	9 000 000	—	—	—	7 753 500	77	22 753 500	77
1880	6 000 000	—	9 000 000	—	—	—	8 354 246	04	23 354 246	04
1881	6 000 000	—	9 000 000	—	902 432	66	8 513 217	10	24 415 649	76
1882	6 000 000	—	9 000 000	—	1 040 000	—	10 134 133	89	26 174 133	89
1883	6 000 000	—	9 000 000	—	1 193 806	70	5 848 719	74	22 042 526	44
1884	6 000 000	—	9 000 000	—	1 196 279	34	7 307 064	65	23 503 343	99
1885	6 000 000	—	9 000 000	—	1 197 845	34	9 208 678	92	25 406 524	26
1886	6 000 000	—	9 000 000	—	1 255 809	71	11 036 575	81	27 292 385	52
1887	6 000 000	—	9 000 000	—	1 302 843	67	4 772 834	25	21 075 677	92
1888	6 000 000	—	9 000 000	—	1 302 843	67	1 436 798	44	17 739 642	11
1889	10 000 000	—	5 762 775	76	1 302 843	67	2 288 327	30	19 353 946	73
1890	10 000 000	—	6 308 368	11	1 302 843	67	3 925 104	37	21 536 316	15
1891	10 000 000	—	6 885 682	60	1 302 843	67	5 657 047	83	23 845 574	10
1892	10 000 000	—	7 457 470	87	1 302 843	67	4 568 017	97	23 328 332	51
1893	10 000 000	—	10 000 000	—	1 237 692	92	4 535 403	38	25 773 096	30
1894	10 000 000	—	10 000 000	—	1 219 576	88	6 073 313	09	27 292 889	97
1895	10 000 000	—	12 831 225	36	1 204 093	87	4 361 613	49	28 396 932	72
1896	10 000 000	—	13 299 254	17	1 267 134	09	6 258 709	70	30 825 097	96
1897	10 000 000	—	13 812 697	18	1 373 206	49	6 581 678	04	31 767 581	71
1898	10 000 000	—	14 532 123	51	1 353 028	89	7 649 531	65	33 534 684	05
1899	10 000 000	—	15 334 621	95	1 361 330	69	9 449 055	37	36 145 008	01
1900	10 000 000	—	22 426 047	77	1 319 982	49	6 081 776	19	39 827 806	45
1901	25 000 000	—	8 814 840	06	1 278 634	29	7 960 349	02	43 053 823	37
1902	25 000 000	—	10 992 808	02	1 237 286	09	9 434 112	10	46 664 206	21
1903	25 000 000	—	13 244 375	53	1 195 937	89	11 202 826	20	50 643 139	62
1904	25 000 000	—	15 000 000	—	1 166 008	86	13 464 903	46	54 630 912	32
1905	25 000 000	—	20 000 000	—	1 137 291	06	12 233 322	26	58 370 613	32

¹⁾ Koska vuosivoitto erinäisissä tapauksissa on käytetty jo ennen tilinpäätöstä, niin tässä taulukossa *lice de l'exercice ayant été parfois employé avant que les comptes aient été rendus, les séries de ce tableau ne*

varoihin vuosien 1876—1935 lopussa.¹⁾à la fin des exercices 1876—1935.¹⁾

Vuosl. Année.	Kantarahasto. Capital.		Vararahasto. Fonds de réserve.		Kiinteistön ja kaluston arvoa vastaavat varat. Immeubles et mobiliers.		Käyttämättömiä voittovaroja. Bénéfices non employés.		Yhteensä. Total.	
	7	8	9		10		11		12	
	Mk.	p.	Mk.	p.	Mk.	p.	Mk.	p.	Mk.	p.
1906	25 000 000	—	20 000 000	—	1 108 573	26	17 789 470	65	63 898 043	91
1907	25 000 000	—	30 000 000	—	1 739 855	46	12 821 563	59	69 561 419	05
1908	25 000 000	—	35 032 092	94	1 927 852	06	7 679 691	62	69 639 636	62
1909	25 000 000	—	42 711 784	56	2 351 103	50	5 915 456	32	75 978 344	38
1910	25 000 000	—	48 627 240	88	2 498 564	83	7 943 613	36	84 069 419	07
1911	25 000 000	—	56 570 854	24	2 546 275	33	8 415 728	61	92 532 858	18
1912	25 000 000	—	60 616 582	85	2 713 499	61	11 552 566	42	99 882 648	88
1913	25 000 000	—	65 169 149	27	3 061 187	94	14 256 151	94	107 486 489	15
1914	25 000 000	—	68 425 301	21	3 374 276	98	16 133 282	35	112 932 860	54
1915	25 000 000	—	58 943 499	71	3 642 632	99	4 000 000	—	91 586 132	70
1916	25 000 000	—	58 943 499	71	3 554 544	70	8 198 316	52	95 696 360	93
1917	4 715 219	10	—	—	—	—	—	—	4 715 219	10
1918	4 715 219	10	—	—	—	—	—	—	4 715 219	10
1919	25 000 000	—	68 513 389	50	3 378 368	12	25 939 402	39	122 831 160	01
1920	100 000 000	—	17 707 286	17	5 875 866	87	48 387 793	35	171 970 946	39
1921	100 000 000	—	50 000 000	—	6 000 100	—	69 984 257	27	225 984 357	27
1922	100 000 000	—	50 000 000	—	6 000 100	—	39 505 065	72	195 505 165	72
1923	100 000 000	—	50 000 000	—	12 000 100	—	46 960 400	92	208 960 500	92
1924	100 000 000	—	50 000 000	—	12 000 100	—	112 334 029	92	274 334 129	92
1925	500 000 000	—	50 682 634	67	12 000 100	—	82 673 890	13	645 356 624	80
1926	500 000 000	—	133 356 524	80	12 000 100	—	107 105 977	31	752 462 602	11
1927	500 000 000	—	240 462 502	11	12 000 100	—	116 664 657	74	869 127 259	85
1928	500 000 000	—	357 127 159	85	12 000 100	—	144 024 140	92	1 013 151 400	77
1929	500 000 000	—	501 151 300	77	12 000 100	—	150 740 108	53	1 163 891 509	30
1930	1 000 000 000	—	76 521 355	04	12 000 100	—	130 921 854	08	1 219 443 309	12
1931	1 000 000 000	—	142 167 309	21	12 000 100	—	110 993 987	85	1 265 161 397	06
1932	1 000 000 000	—	197 526 353	18	12 000 100	—	115 825 441	30	1 325 351 894	48
1933	1 000 000 000	—	203 351 794	48	12 000 100	—	112 405 376	19	1 327 757 270	67
1934	1 000 000 000	—	205 757 170	67	12 000 100	—	111 350 856	77	1 329 108 127	44
1935	1 000 000 000	—	262 108 027	44	12 000 100	—	100 183 932	24	1 374 297 059	68

esitetty sarjat eivät aina ole täysin yhdenmukaisia edellisessä taulukossa esiintyvien lukujen kanssa. *Le bénéficiaire ne correspondent pas toujours exactement à celles du tableau précédent.*

28. Suomen Pankin pääkonttorin clearing-liike vuosina 1916—1935.

*Opérations de Clearing du siège central de la Banque de Finlande
en 1916—1935.*

Kuukausi. <i>Mois.</i>	Postivekseleitä. <i>Mandats émis par les banques.</i>			Shekkejä. <i>Chèques.</i>			Yhteensä. <i>Total.</i>		
	Luku. <i>Nombre.</i>	Määrä. <i>Montant.</i>		Luku. <i>Nombre.</i>	Määrä. <i>Montant.</i>		Luku. <i>Nombre.</i>	Määrä. <i>Montant.</i>	
		2	3		4	5		6	7
1935		Mk.	p.		Mk.	p.		Mk.	p.
Tammikuu	46 952	463 216 820	24	51 993	1 139 450 564	59	98 945	1 602 667 334	83
Helmikuu	36 388	416 893 367	49	45 389	994 660 804	86	81 777	1 411 554 172	35
Maaliskuu	38 939	415 883 278	51	50 831	1 124 710 023	54	89 770	1 540 593 302	05
Huhtikuu	38 760	410 175 163	38	52 689	1 071 759 185	17	91 449	1 481 934 348	55
Toukokuu	40 105	447 893 377	24	54 746	1 069 393 502	96	94 851	1 517 286 880	20
Kesäkuu	38 132	437 771 548	66	53 036	1 107 952 576	83	91 168	1 545 724 125	49
Heinäkuu	40 406	483 358 126	79	55 129	1 208 823 261	99	95 535	1 692 181 338	78
Elokuu	35 621	417 440 215	90	50 025	1 111 148 379	55	85 646	1 528 588 595	45
Syyskuu	35 995	422 179 033	11	53 519	1 143 424 467	55	89 514	1 565 603 500	66
Lokakuu	44 537	477 735 214	79	67 878	1 308 499 788	07	112 415	1 786 235 002	86
Marraskuu	41 512	400 458 219	63	62 587	1 183 251 483	47	104 099	1 583 709 703	10
Joulukuu	43 201	431 502 431	36	63 194	1 365 638 513	55	106 395	1 797 190 944	91
Yhteensä <i>Total</i>	480 548	5 224 506 797	10	661 016	13 828 762 552	13	1 141 564	19 053 269 349	23
1934	485 726	4 600 699 470	94	588 746	12 497 272 316	81	1 074 472	17 097 971 787	75
1933	532 703	4 353 704 319	35	467 497	9 913 270 028	98	1 000 200	14 271 974 348	33
1932	563 218	4 624 728 648	87	416 282	8 951 575 482	46	979 500	13 576 304 131	33
1931	639 575	5 202 580 727	77	437 498	9 591 224 508	64	1 077 073	14 793 805 236	41
1930	712 394	6 415 692 114	31	449 380	11 694 058 015	52	1 161 774	18 109 750 129	83
1929	733 635	7 586 149 030	06	416 418	10 413 600 742	21	1 150 053	17 999 749 772	27
1928	778 090	7 738 201 135	33	387 160	11 823 223 569	87	1 165 250	19 561 424 705	20
1927	686 885	6 723 153 155	14	290 219	10 410 332 995	23	977 104	17 133 486 150	37
1926	676 242	5 909 692 805	29	250 400	7 305 038 145	85	926 642	13 214 730 951	14
1925	607 559	5 034 950 288	45	184 014	7 102 964 096	18	791 573	12 137 914 334	63
1924	556 950	4 800 365 706	59	151 528	7 127 966 262	38	708 478	11 923 331 968	97
1923	546 406	4 583 748 079	75	132 142	8 555 120 383	85	678 548	13 138 868 463	60
1922	422 969	4 155 623 348	92	89 537	6 161 083 917	22	512 506	10 316 707 266	14
1921	339 525	3 772 820 649	41	73 204	4 461 508 484	06	412 729	8 234 329 133	47
1920	312 290	3 411 784 863	97	62 635	3 752 157 624	48	374 925	7 163 942 488	45
1919	224 097	2 073 019 377	68	61 858	3 695 409 901	14	285 955	5 768 429 278	82
1918	167 894	1 277 259 623	83	119 434	2 805 635 568	71	287 328	4 082 945 192	54
1917	136 299	770 553 973	17	36 374	1 083 903 486	10	172 673	1 854 457 459	27
1916	113 356	434 615 137	01	24 978	579 317 862	99	138 334	1 013 933 000	—

29. Suomen Pankin haarakonttorien clearing-liike vuosina 1924—1935.

*Opérations de Clearing des succursales de la Banque de Finlande
en 1924—1935.*

Haarakonttori ja kuukausi. <i>Succursale et mois.</i>	Postivkseleitä. <i>Mandats émis par les banques.</i>			Shekkejä. <i>Chèques.</i>			Yhteensä. <i>Total.</i>		
	Luku. <i>Nombre.</i>	Määrä. <i>Montant.</i>		Luku. <i>Nombre.</i>	Määrä. <i>Montant.</i>		Luku. <i>Nombre.</i>	Määrä. <i>Montant.</i>	
		1	2		3	4		5	6
1935		Mk.	p.		Mk.	p.		Mk.	p.
Turku	43 311	240 185 203	68	57 069	649 984 006	17	100 380	890 169 209	85
Vaasa	23 412	211 252 823	37	53 612	622 261 331	32	77 024	833 514 154	69
Oulu	18 921	221 113 769	79	26 899	426 165 599	98	45 820	647 279 369	77
Viipuri	52 309	410 744 313	21	73 530	932 385 345	64	125 839	1 343 129 658	85
Tampere	44 253	187 519 232	63	52 449	615 480 609	86	96 702	832 999 842	49
Jyväskylä ¹⁾	2 931	14 026 972	75	3 445	29 730 445	45	6 376	43 757 418	20
Yhteensä <i>Total</i>	185 137	1 284 842 315	43	267 004	3 306 007 338	42	452 141	4 590 849 653	85
Tammikuu	16 904	127 726 840	72	19 678	258 194 993	89	36 582	385 921 834	61
Helmikuu	13 431	89 775 068	66	17 895	255 591 195	80	31 326	345 366 264	46
Maaliskuu	15 016	89 178 491	63	20 611	228 920 367	88	35 627	318 098 859	51
Huhtikuu	14 846	88 489 820	77	21 447	246 663 333	56	36 293	335 153 154	33
Toukokuu	16 363	96 285 891	43	23 143	292 696 173	63	39 506	388 982 065	06
Kesäkuu	14 713	98 405 190	12	21 905	249 594 923	63	36 618	348 000 113	75
Heinäkuu	16 368	107 805 639	35	22 788	290 824 640	60	39 156	398 630 279	95
Elokuu	14 577	123 332 369	97	22 259	287 958 201	79	36 836	411 290 571	76
Syyskuu	14 641	96 773 050	51	21 840	271 013 377	50	36 481	367 786 428	01
Lokakuu	17 923	154 462 818	15	26 086	354 160 834	90	44 009	508 623 653	05
Marraskuu	15 817	112 292 867	59	28 425	310 062 374	45	44 242	422 355 242	04
Joulukuu	14 538	100 314 266	53	20 927	260 326 920	79	35 465	360 641 187	32
Yhteensä <i>Total</i>	185 137	1 284 842 315	43	267 004	3 306 007 338	42	452 141	4 590 849 653	85
1934	199 433	1 211 742 551	09	230 913	2 933 640 900	79	430 346	4 145 383 451	88
1933	215 251	1 150 216 341	39	194 287	2 584 950 019	44	409 538	3 735 166 360	83
1932	232 175	1 278 091 755	60	169 766	2 291 987 903	17	401 941	3 570 079 658	77
1931	283 876	1 542 257 149	69	179 717	2 241 906 797	51	463 593	3 784 163 947	20
1930	321 925	1 878 929 702	12	187 575	2 647 313 893	83	509 500	4 526 243 595	95
1929	349 981	2 093 915 751	93	180 043	2 997 342 185	79	530 024	5 091 257 937	72
1928	368 267	2 499 689 181	55	159 318	3 021 372 723	22	527 585	5 521 061 904	77
1927	379 295	2 479 571 963	90	124 304	2 543 737 050	52	503 599	5 023 309 014	42
1926	360 746	2 337 419 552	72	94 166	2 004 001 501	17	454 912	4 341 421 053	89
1925	342 661	2 142 295 293	92	75 541	1 675 849 184	75	418 202	3 818 144 478	67
1924	343 442	2 206 868 626	37	57 830	1 411 578 873	61	401 272	3 618 447 499	98

¹⁾ Clearing liike alkoi lokakuun 1 p:nä 1935. *Opérations de Clearing commença le 1 Octobre 1935.*

30. Avista myynti-

*Cours du change*Kultapariteetit
Parité or

$$\left\{ \begin{array}{l} 1 \text{ Dollari} = 39.7056 \text{ Mk.}^1) \\ 100 \text{ Mk.} = 2.5185 \text{ Dollaria.} \end{array} \right.$$

$$\left\{ \begin{array}{l} 100 \text{ Kruunua (Ruotsin, Tanskan, Norjan, Viron)} = 1,064.0681 \text{ Mk.} \\ 100 \text{ Mk.} = 9.3979 \text{ Kruunua (Ruotsin, Tanskan, Norjan, Viron).} \end{array} \right.$$

$$\left\{ \begin{array}{l} 100 \text{ Frangia (Ranskan)} = 155.5625 \text{ Mk.} \\ 100 \text{ Mk.} = 64.2828 \text{ Frangia (Ranskan).} \end{array} \right.$$

$$\left\{ \begin{array}{l} 100 \text{ Guldenia} = 1,596.0000 \text{ Mk.} \\ 100 \text{ Mk.} = 6.2657 \text{ Guldenia.} \end{array} \right.$$

$$\left\{ \begin{array}{l} 100 \text{ Kruunua (Tshekkoslovakian)} = 117.6417 \text{ Mk.} \\ 100 \text{ Mk.} = 85.0039 \text{ Kruunua (Tshekkoslovakian).} \end{array} \right.$$

Päivä. Date.	Dollari. New York.	Punka. Londres.	R. kruunu. Stockholm.	Saks. marka. Berlin.	R. frangi. Pariis.	Belgia. Bruxelles.	Gulden. Amsterdam.	Sv. frangi. Bata.
	Mk.	Mk.	Mk.	Mk.	Mk.	Mk.	Mk.	Mk.
Tammikuu 2	46:—	227:—	1 171:—	1 852:—	304: 25	1 081:—	3 117:—	1 493:—
3	46:—	227:—	1 171:—	1 856:—	305:—	1 083:—	3 125:—	1 498:—
4	46: 15	227:—	1 171:—	1 865:—	306: 50	1 085:—	3 139:—	1 505:—
5	46: 15	227:—	1 171:—	1 864:—	306:—	1 085:—	3 136:—	1 503:—
7	46: 15	227:—	1 171:—	1 861:—	305: 75	1 085:—	3 132:—	1 501:—
8	46: 30	227:—	1 171:—	1 866:—	306: 75	1 088:—	3 143:—	1 506:—
9	46: 25	227:—	1 171:—	1 861:—	306:—	1 086:—	3 136:—	1 502:—
10	46: 15	227:—	1 171:—	1 858:—	305: 75	1 085:—	3 131:—	1 500:—
11	46: 20	227:—	1 171:—	1 862:—	306:—	1 086:—	3 133:—	1 502:—
12	46: 30	227:—	1 171:—	1 860:—	305: 75	1 086:—	3 131:—	1 501:—
14	46: 30	227:—	1 171:—	1 861:—	305: 75	1 085:—	3 132:—	1 501:—
15	46: 50	227:—	1 171:—	1 864:—	306: 50	1 087:—	3 139:—	1 504:—
16	46: 70	227:—	1 171:—	1 863:—	306: 50	1 087:—	3 136:—	1 502:—
17	46: 60	227:—	1 171:—	1 861:—	306:—	1 086:—	3 134:—	1 501:—
18	46: 60	227:—	1 171:—	1 861:—	305: 75	1 084:—	3 134:—	1 501:—
19	46: 55	227:—	1 171:—	1 863:—	306: 50	1 085:—	3 138:—	1 503:—
21	46: 55	227:—	1 171:—	1 864:—	306: 50	1 086:—	3 137:—	1 504:—
22	46: 60	227:—	1 171:—	1 863:—	306: 25	1 085:—	3 135:—	1 502:—
23	46: 50	227:—	1 171:—	1 861:—	305: 75	1 083:—	3 132:—	1 501:—
24	46: 50	227:—	1 171:—	1 857:—	305:—	1 080:—	3 126:—	1 497:—
25	46: 50	227:—	1 171:—	1 854:—	304: 50	1 077:—	3 121:—	1 495:—
26	46: 60	227:—	1 171:—	1 854:—	304: 50	1 077:—	3 122:—	1 495:—
28	46: 75	227:—	1 171:—	1 853:—	304: 50	1 077:—	3 120:—	1 493:—
29	46: 75	227:—	1 171:—	1 853:—	304: 50	1 077:—	3 123:—	1 494:—
30	46: 65	227:—	1 171:—	1 859:—	305: 50	1 081:—	3 133:—	1 499:—
31	46: 65	227:—	1 171:—	1 860:—	305: 75	1 081:—	3 134:—	1 499:—

¹⁾ Tammikuun 31 p:stä 1934 on dollaripariteetti muutettu: 1 Dollari = 23.4511 Mk; 100 Mk = 4.2642

kurssit vuonna 1935.

à vue en 1935.

(laki 21/12 1925).
(d'après la loi du 21/12 1925).

{ 1 Punta = 193.2296 Mk.
{ 100 Mk. = 0.5175 Puntaa.

{ 100 Saksanmarkkaa = 945.8883 Mk.
{ 100 Mk. = 10.5726 Saksanmarkkaa.

{ 100 Belgaa = 552.0846 Mk.
{ 100 Mk. = 18.1132 Belgaa.

{ 100 Frangia (Sveitsin) = 100 Latia = 100 Pesetaa (Espanjan) = 766.1290 Mk.
{ 100 Mk. = 13.0526 Frangia (Sveitsin) = 13.0526 Latia = 13.0526 Pesetaa (Espanjan).

{ 100 Liiraa = 208.9766 Mk. { 100 Zlotya = 445.4239 Mk.
{ 100 Mk. = 47.8523 Liiraa. { 100 Mk. = 22.4505 Zlotya.

N. kruunu. Oslo.	T. kruunu. Copenhague.	Tsh. kruunu. Prague.	Liira. Rome.	Vlr. kruunu. Tallinn.	Lat. Riga.	Esp. peseta. Madrid.	Zloty. Varsovie.	Kanad. dollari. Montreal.	Päivä. Date.
Mk.	Mk.	Mk.	Mk.	Mk.	Mk.	Mk.	Mk.	Mk.	
1 141:—	1 014:—	193:—	395:—	1 250:—	1 485:—	631:—	872:—	46: 40	Tammikuu 2
1 141:—	1 014:—	194:—	396:—	1 250:—	1 490:—	632:—	874:—	46: 45	3
1 141:—	1 014:—	194:—	397:—	1 250:—	1 495:—	635:—	878:—	46: 45	4
1 141:—	1 014:—	195:—	397:—	1 250:—	1 495:—	635:—	878:—	46: 45	5
1 141:—	1 014:—	194:—	397:—	1 250:—	1 495:—	634:—	878:—	46: 40	7
1 141:—	1 014:—	195:—	398:—	1 250:—	1 500:—	636:—	879:—	46: 45	8
1 141:—	1 014:—	194:—	397:—	1 250:—	1 495:—	635:—	877:—	46: 50	9
1 141:—	1 014:—	194:—	396:—	1 250:—	1 495:—	634:—	875:—	46: 45	10
1 141:—	1 014:—	194:—	397:—	1 250:—	1 495:—	634:—	876:—	46: 45	11
1 141:—	1 014:—	195:—	397:—	1 250:—	1 495:—	634:—	877:—	46: 50	12
1 141:—	1 014:—	194:—	396:—	1 250:—	1 495:—	634:—	876:—	46: 45	14
1 141:—	1 014:—	195:—	397:—	1 250:—	1 495:—	636:—	879:—	46: 50	15
1 141:—	1 014:—	194:—	397:—	1 250:—	1 495:—	636:—	878:—	46: 65	16
1 141:—	1 014:—	195:—	397:—	1 250:—	1 495:—	635:—	881:—	46: 60	17
1 141:—	1 014:—	195:—	397:—	1 250:—	1 495:—	635:—	878:—	46: 60	18
1 141:—	1 014:—	195:—	397:—	1 250:—	1 495:—	635:—	879:—	46: 55	19
1 141:—	1 014:—	195:—	397:—	1 250:—	1 495:—	636:—	879:—	46: 55	21
1 141:—	1 014:—	195:—	397:—	1 250:—	1 495:—	636:—	876:—	46: 60	22
1 141:—	1 014:—	195:—	396:—	1 250:—	1 495:—	635:—	877:—	46: 50	23
1 141:—	1 014:—	194:—	396:—	1 250:—	1 490:—	633:—	876:—	46: 50	24
1 141:—	1 014:—	194:—	395:—	1 250:—	1 485:—	632:—	874:—	46: 50	25
1 141:—	1 014:—	194:—	395:—	1 250:—	1 485:—	632:—	874:—	46: 60	26
1 141:—	1 014:—	194:—	395:—	1 250:—	1 485:—	631:—	874:—	46: 65	28
1 141:—	1 014:—	194:—	395:—	1 250:—	1 485:—	632:—	873:—	46: 70	29
1 141:—	1 014:—	194:—	395:—	1 250:—	1 490:—	633:—	875:—	46: 55	30
1 141:—	1 014:—	194:—	396:—	1 250:—	1 490:—	633:—	876:—	46: 55	31

Dollaria. Dès le 31 janvier 1934 la parité or pour dollar s'est changée: 1 Dollar = 33.4511 Mk; 100 Mk. = 4.2642 Dollar.

30. (Jatk.) Avista myynti-
Cours du change

Päivä. Date.	Dollari. New York.	Punka. Londres.	R. kruunu. Stockholm.	Saks. marka. Berlin.	R. frangi. Pariis.	Belgi. Brüsselien.	Gulden. Amsterdam.	Sv. frangi. Bale.
	Mk.	Mk.	Mk.	Mk.	Mk.	Mk.	Mk.	Mk.
Helmi								
kuu								
1	46: 65	227: —	1 171: —	1 864: —	306: 25	1 084: —	3 140: —	1 503: —
2	46: 65	227: —	1 171: —	1 864: —	306: —	1 082: —	3 119: —	1 502: —
4	46: 65	227: —	1 171: —	1 858: —	305: 25	1 081: —	3 129: —	1 498: —
5	46: 60	227: —	1 171: —	1 862: —	305: 75	1 082: —	3 134: —	1 500: —
6	46: 55	227: —	1 171: —	1 860: —	305: 50	1 081: —	3 130: —	1 499: —
7	46: 55	227: —	1 171: —	1 858: —	305: 25	1 080: —	3 128: —	1 498: —
8	46: 55	227: —	1 171: —	1 862: —	305: 75	1 081: —	3 132: —	1 500: —
9	46: 55	227: —	1 171: —	1 863: —	305: 75	1 082: —	3 133: —	1 500: —
11	46: 55	227: —	1 171: —	1 863: —	306: 25	1 083: —	3 136: —	1 503: —
12	46: 60	227: —	1 171: —	1 863: —	306: —	1 083: —	3 136: —	1 503: —
13	46: 55	227: —	1 171: —	1 864: —	306: 25	1 084: —	3 134: —	1 502: —
14	46: 55	227: —	1 171: —	1 867: —	306: 75	1 087: —	3 142: —	1 506: —
15	46: 55	227: —	1 171: —	1 869: —	307: —	1 088: —	3 146: —	1 507: —
16	46: 60	227: —	1 171: —	1 869: —	307: 25	1 088: —	3 149: —	1 508: —
18	46: 65	227: —	1 171: —	1 872: —	307: 75	1 088: —	3 153: —	1 510: —
19	46: 50	227: —	1 171: —	1 873: —	308: 25	1 090: —	3 155: —	1 512: —
20	46: 50	227: —	1 171: —	1 870: —	307: 75	1 089: —	3 153: —	1 510: —
21	46: 50	227: —	1 171: —	1 870: —	307: 75	1 089: —	3 152: —	1 510: —
22	46: 65	227: —	1 171: —	1 876: —	308: 75	1 092: —	3 160: —	1 515: —
23	46: 75	227: —	1 171: —	1 881: —	309: 50	1 095: —	3 168: —	1 518: —
25	46: 75	227: —	1 171: —	1 881: —	309: 50	1 095: —	3 170: —	1 519: —
26	46: 70	227: —	1 171: —	1 881: —	309: 50	1 094: —	3 169: —	1 518: —
27	46: 75	227: —	1 171: —	1 885: —	310: —	1 098: —	3 174: —	1 521: —
28	46: 75	227: —	1 171: —	1 887: —	310: 25	1 100: —	3 178: —	1 522: —
Maaliskuu								
1	46: 95	227: —	1 171: —	1 902: —	312: 50	1 107: —	3 202: —	1 533: —
2	47: 15	227: —	1 171: —	1 913: —	313: 75	1 113: —	3 218: —	1 541: —
4	47: 55	227: —	1 171: —	1 932: —	317: 25	1 124: —	3 253: —	1 556: —
5	47: 70	227: —	1 171: —	1 944: —	318: 75	1 129: —	3 271: —	1 569: —
6	47: 75	227: —	1 171: —	1 942: —	318: 75	1 128: —	3 267: —	1 568: —
7	47: 90	227: —	1 171: —	1 952: —	320: —	1 133: —	3 289: —	1 577: —
8	47: 70	227: —	1 171: —	1 940: —	318: 25	1 126: —	3 268: —	1 565: —
9	47: 55	227: —	1 171: —	1 937: —	317: —	1 123: —	3 257: —	1 561: —
11	47: 70	227: —	1 171: —	1 943: —	318: 50	1 127: —	3 271: —	1 568: —
12	47: 70	227: —	1 171: —	1 936: —	317: 50	1 123: —	3 260: —	1 561: —
13	47: 95	227: —	1 171: —	1 944: —	318: 50	1 128: —	3 270: —	1 568: —
14	47: 96	227: —	1 171: —	1 937: —	317: 75	1 125: —	3 262: —	1 562: —
15	47: 70	227: —	1 171: —	1 914: —	314: 25	1 112: —	3 225: —	1 544: —
16	47: 40	227: —	1 171: —	1 905: —	312: 50	1 106: —	3 207: —	1 535: —
18	47: 30	227: —	1 171: —	1 899: —	311: 75	1 099: —	3 198: —	1 529: —
19	47: 75	227: —	1 171: —	1 924: —	316: —	1 122: —	3 243: —	1 551: —
20	47: 50	227: —	1 171: —	1 913: —	313: 25	1 107: —	3 211: —	1 537: —
21	47: 70	227: —	1 171: —	1 919: —	314: —	1 113: —	3 224: —	1 543: —
22	47: 75	227: —	1 171: —	1 918: —	315: —	1 115: —	3 232: —	1 546: —
23	47: 65	227: —	1 171: —	1 914: —	314: —	1 092: —	3 220: —	1 542: —
26	47: 50	227: —	1 171: —	1 909: —	313: —	1 075: —	3 209: —	1 536: —
27	47: 50	227: —	1 171: —	1 908: —	313: —	1 021: —	3 209: —	1 535: —
28	47: 40	227: —	1 171: —	1 904: —	312: 50	1 058: —	3 202: —	1 533: —
29	47: 30	227: —	1 171: —	1 898: —	311: 75	1 000: —	3 192: —	1 529: —
30	47: 25	227: —	1 171: —	1 895: —	311: 25	910: —	3 186: —	1 528: —

²⁾ Nimellinen arvo. Valeur nominelle.

kurssit vuonna 1935.

à vue en 1935. — Suite.

N. Kruunu. Oslo.	T. Kruunu. Copenhague.	Tsh. Kruunu. Prague.	Liha. Rome.	Vih. Kruunu. Zurich.	Jat. Meyn.	Esp. peseta. Madrid.	Zloty. Varsovia.	Kanad. dollari. Montreal.	Päivä. Date.
Mk.	Mk.	Mk.	Mk.	Mk.	Mk.	Mk.	Mk.	Mk.	
1 141:—	1 014:—	195:—	396:—	1 250:—	1 495:—	635:—	877:—	46: 55	Helmikuu 1
1 141:—	1 014:—	195:—	396:—	1 250:—	1 495:—	635:—	878:—	46: 55	2
1 141:—	1 014:—	195:—	395:—	1 250:—	1 490:—	634:—	878:—	46: 60	4
1 141:—	1 014:—	195:—	394:—	1 250:—	1 490:—	634:—	877:—	46: 55	5
1 141:—	1 014:—	194:—	393:—	1 250:—	1 490:—	633:—	876:—	46: 45	6
1 141:—	1 014:—	194:—	393:—	1 250:—	1 490:—	633:—	875:—	46: 45	7
1 141:—	1 014:—	194:—	394:—	1 250:—	1 490:—	634:—	876:—	46: 50	8
1 141:—	1 014:—	194:—	395:—	1 250:—	1 490:—	634:—	877:—	46: 50	9
1 141:—	1 014:—	194:—	395:—	1 250:—	1 490:—	635:—	876:—	46: 50	11
1 141:—	1 014:—	194:—	395:—	1 250:—	1 490:—	635:—	877:—	46: 50	12
1 141:—	1 014:—	194:—	395:—	1 250:—	1 490:—	635:—	877:—	46: 50	13
1 141:—	1 014:—	195:—	396:—	1 250:—	1 495:—	637:—	881:—	46: 50	14
1 141:—	1 014:—	195:—	396:—	1 250:—	1 495:—	637:—	881:—	46: 50	15
1 141:—	1 014:—	195:—	396:—	1 250:—	1 495:—	637:—	881:—	46: 55	16
1 141:—	1 014:—	196:—	396:—	1 250:—	1 495:—	638:—	882:—	46: 55	18
1 141:—	1 014:—	196:—	396:—	1 250:—	1 500:—	639:—	883:—	46: 50	19
1 141:—	1 014:—	196:—	395:—	1 250:—	1 500:—	638:—	881:—	46: 50	20
1 141:—	1 014:—	196:—	395:—	1 250:—	1 500:—	638:—	881:—	46: 50	21
1 141:—	1 014:—	196:—	395:—	1 250:—	1 505:—	640:—	883:—	46: 60	22
1 141:—	1 014:—	196:—	396:—	1 250:—	1 505:—	641:—	885:—	46: 70	23
1 141:—	1 014:—	197:—	398:—	1 250:—	1 505:—	642:—	887:—	46: 75	25
1 141:—	1 014:—	197:—	397:—	1 250:—	1 505:—	642:—	886:—	46: 70	26
1 141:—	1 014:—	197:—	398:—	1 250:—	1 510:—	643:—	885:—	46: 75	27
1 141:—	1 014:—	197:—	398:—	1 250:—	1 510:—	643:—	885:—	46: 70	28
1 141:—	1 014:—	198:—	401:—	1 250:—	1 520:—	647:—	893:—	46: 90	Maaliskuu 1
1 141:—	1 014:—	199:—	402:—	1 250:—	1 525:—	650:—	898:—	47: 05	2
1 141:—	1 014:—	201:—	404:—	1 250:—	1 545:—	658:—	908:—	47: 40	4
1 141:—	1 014:—	202:—	404:—	1 250:—	1 550:—	661:—	912:—	47: 35	5
1 141:—	1 014:—	202:—	402:—	1 250:—	1 555:—	661:—	914:—	47: 05	6
1 141:—	1 014:—	203:—	405:—	1 250:—	1 565:—	664:—	917:—	47: 15	7
1 141:—	1 014:—	202:—	402:—	1 250:—	1 555:—	660:—	912:—	47: 15	8
1 141:—	1 014:—	202:—	401:—	1 250:—	1 550:—	657:—	910:—	47: 10	9
1 141:—	1 014:—	203:—	402:—	1 250:—	1 555:—	661:—	912:—	47: 20	11
1 141:—	1 014:—	202:—	401:—	1 250:—	1 550:—	659:—	910:—	47: 20	12
1 141:—	1 014:—	203:—	401:—	1 250:—	1 555:—	660:—	913:—	47: 25	13
1 141:—	1 014:—	202:—	401:—	1 250:—	1 550:—	659:—	911:—	47: 25	14
1 141:—	1 014:—	200:—	398:—	1 250:—	1 535:—	652:—	901:—	47: 10	15
1 141:—	1 014:—	199:—	395:—	1 250:—	1 525:—	648:—	897:—	46: 90	16
1 141:—	1 014:—	199:—	394:—	1 250:—	1 520:—	647:—	895:—	46: 80	18
1 141:—	1 014:—	201:—	398:—	1 250:—	1 540:—	655:—	905:—	47: 20	19
1 141:—	1 014:—	200:—	396:—	1 250:—	1 525:—	650:—	900:—	47: 15	20
1 141:—	1 014:—	200:—	396:—	1 250:—	1 530:—	652:—	901:—	47: 15	21
1 141:—	1 014:—	200:—	397:—	1 250:—	1 535:—	654:—	903:—	47: 20	22
1 141:—	1 014:—	200:—	394:—	1 250:—	1 535:—	652:—	897:—	47: 05	23
1 141:—	1 014:—	199:—	391:—	1 250:—	1 530:—	650:—	896:—	47: 15	26
1 141:—	1 014:—	199:—	392:—	1 250:—	1 530:—	650:—	896:—	47: 15	27
1 141:—	1 014:—	199:—	392:—	1 250:—	1 525:—	649:—	895:—	47: 10	28
1 141:—	1 014:—	199:—	391:—	1 250:—	1 520:—	647:—	892:—	47: 05	29
1 141:—	1 014:—	198:—	391:—	1 250:—	1 520:—	645:—	892:—	47: —	30

30. (Jatk.) Avista myynti-
Cours du change

Päivä. Date.	Dollari. New York.	Punta. Lontoon.	R. kunnu. Stockholm.	Saks. markka. Berlin.	R. frangi. Paris.	Belgia. Bruxelles.	Gulden. Amsterdam.	Sv. frangi. Bille.
	Mk.	Mk.	Mk.	Mk.	Mk.	Mk.	Mk.	Mk.
Huhtikuu 1	47: 35	227: —	1 171: —	1 900: —	311: 75	1) 890: —	3 193: —	1 531: —
2	47: 20	227: —	1 171: —	1 897: —	311: 50	805: —	3 187: —	1 528: —
3	47: 25	227: —	1 171: —	1 903: —	312: 25	804: —	3 190: —	1 532: —
4	47: 20	227: —	1 171: —	1 898: —	311: 75	804: —	3 180: —	1 529: —
5	46: 90	227: —	1 171: —	1 884: —	309: 25	796: —	3 151: —	1 517: —
6	46: 90	227: —	1 171: —	1 887: —	309: —	796: —	3 118: —	1 514: —
8	46: 90	227: —	1 171: —	1 887: —	309: —	797: —	3 155: —	1 515: —
9	47: —	227: —	1 171: —	1 895: —	309: 75	798: —	3 169: —	1 520: —
10	46: 90	227: —	1 171: —	1 892: —	309: 50	796: —	3 164: —	1 518: —
11	46: 90	227: —	1 171: —	1 892: —	309: 50	796: —	3 166: —	1 519: —
12	46: 90	227: —	1 171: —	1 890: —	309: 50	798: —	3 164: —	1 518: —
13	46: 90	227: —	1 171: —	1 892: —	310: —	797: —	3 169: —	1 521: —
15	46: 90	227: —	1 171: —	1 892: —	309: 75	797: —	3 166: —	1 521: —
16	46: 80	227: —	1 171: —	1 887: —	309: —	794: —	3 158: —	1 517: —
17	46: 80	227: —	1 171: —	1 889: —	309: —	795: —	3 158: —	1 516: —
18	46: 80	227: —	1 171: —	1 886: —	308: 75	794: —	3 158: —	1 515: —
23	46: 85	227: —	1 171: —	1 887: —	309: —	794: —	3 160: —	1 515: —
24	46: 90	227: —	1 171: —	1 890: —	309: 25	795: —	3 168: —	1 518: —
25	47: —	227: —	1 171: —	1 895: —	310: —	797: —	3 177: —	1 522: —
26	47: 15	227: —	1 171: —	1 901: —	311: —	799: —	3 184: —	1 527: —
27	47: 20	227: —	1 171: —	1 906: —	312: 25	802: —	3 197: —	1 534: —
29	47: —	227: —	1 171: —	1 897: —	310: 75	797: —	3 184: —	1 524: —
30	46: 95	227: —	1 171: —	1 900: —	311: 25	799: —	3 189: —	1 527: —
Toukokuu 2	46: 95	227: —	1 171: —	1 891: —	310: —	796: —	3 179: —	1 522: —
3	46: 90	227: —	1 171: —	1 889: —	309: 25	794: —	3 166: —	1 518: —
4	47: —	227: —	1 171: —	1 896: —	309: 75	796: —	3 175: —	1 521: —
6	46: 95	227: —	1 171: —	1 889: —	309: 50	795: —	3 170: —	1 518: —
7	46: 85	227: —	1 171: —	1 888: —	308: 75	793: —	3 164: —	1 515: —
8	47: —	227: —	1 171: —	1 892: —	309: 75	797: —	3 180: —	1 520: —
9	46: 90	227: —	1 171: —	1 892: —	308: 75	792: —	3 172: —	1 516: —
10	46: 85	227: —	1 171: —	1 884: —	308: 75	793: —	3 166: —	1 514: —
11	46: 80	227: —	1 171: —	1 882: —	308: 25	792: —	3 164: —	1 512: —
13	46: 60	227: —	1 171: —	1 875: —	307: —	787: —	3 153: —	1 507: —
14	46: 65	227: —	1 171: —	1 880: —	307: 50	789: —	3 158: —	1 509: —
15	46: 60	227: —	1 171: —	1 877: —	307: —	788: —	3 155: —	1 506: —
16	46: 55	227: —	1 171: —	1 875: —	306: 75	787: —	3 154: —	1 505: —
17	46: 35	227: —	1 171: —	1 866: —	305: —	784: —	3 140: —	1 497: —
18	46: 20	227: —	1 171: —	1 861: —	304: 50	781: —	3 128: —	1 494: —
20	46: 30	227: —	1 171: —	1 864: —	304: 75	783: —	3 134: —	1 496: —
21	46: 25	227: —	1 171: —	1 860: —	304: 50	781: —	3 127: —	1 493: —
22	46: 30	227: —	1 171: —	1 864: —	305: —	783: —	3 134: —	1 496: —
23	46: 05	227: —	1 171: —	1 857: —	303: 50	779: —	3 114: —	1 489: —
24	46: 10	227: —	1 171: —	1 855: —	303: 75	780: —	3 115: —	1 490: —
25	45: 85	227: —	1 171: —	1 846: —	302: —	777: —	3 095: —	1 481: —
27	45: 90	227: —	1 171: —	1 849: —	302: —	780: —	3 102: —	1 483: —
28	46: 05	227: —	1 171: —	1 856: —	303: 25	785: —	3 114: —	1 486: —
29	45: 95	227: —	1 171: —	1 852: —	302: 50	783: —	3 104: —	1 484: —
31	46: —	227: —	1 171: —	1 854: —	301: 75	783: —	3 102: —	1 482: —

1) Nimellinen arvo. Valeur nominelle.

kurssit vuonna 1935.

à vue en 1935. — Suite.

N. Kruunu. Oslo.	T. Kruunu. Copenhague.	Tsh. Kruunu. Peking.	Lira. Rome.	Vr. Kruunu. Tallin.	Lat. Litu.	Esp. peseta. Madrid.	Zloty. Varsovia.	Kanaad. dollari. Montreal.	Päivä. Date.
Mk.	Mk.	Mk.	Mk.	Mk.	Mk.	Mk.	Mk.	Mk.	
1 141:—	1 014:—	200:—	392:—	1 250:—	1 525:—	647:—	893:—	47: 05	Huhtikuu 1
1 141:—	1 014:—	199:—	391:—	1 250:—	1 520:—	648:—	893:—	46: 95	2
1 141:—	1 014:—	199:—	391:—	1 250:—	1 520:—	649:—	894:—	46: 95	3
1 141:—	1 014:—	199:—	392:—	1 250:—	1 520:—	648:—	893:—	46: 90	4
1 141:—	1 014:—	197:—	390:—	1 250:—	1 505:—	642:—	887:—	46: 75	5
1 141:—	1 014:—	197:—	390:—	1 250:—	1 505:—	641:—	887:—	46: 75	6
1 141:—	1 014:—	197:—	391:—	1 250:—	1 505:—	641:—	886:—	46: 75	8
1 141:—	1 014:—	197:—	391:—	1 250:—	1 505:—	642:—	887:—	46: 80	9
1 141:—	1 014:—	197:—	391:—	1 250:—	1 505:—	642:—	886:—	46: 75	10
1 141:—	1 014:—	197:—	390:—	1 250:—	1 505:—	641:—	885:—	46: 70	11
1 141:—	1 014:—	197:—	390:—	1 250:—	1 510:—	642:—	885:—	46: 70	12
1 141:—	1 014:—	197:—	390:—	1 250:—	1 510:—	642:—	887:—	46: 70	13
1 141:—	1 014:—	197:—	390:—	1 250:—	1 510:—	642:—	887:—	46: 65	15
1 141:—	1 014:—	197:—	390:—	1 250:—	1 510:—	641:—	885:—	46: 65	16
1 141:—	1 014:—	196:—	389:—	1 250:—	1 505:—	640:—	885:—	46: 65	17
1 141:—	1 014:—	196:—	390:—	1 250:—	1 505:—	640:—	885:—	46: 65	18
1 141:—	1 014:—	196:—	389:—	1 250:—	1 510:—	641:—	881:—	46: 65	23
1 141:—	1 014:—	197:—	389:—	1 250:—	1 510:—	641:—	883:—	46: 65	24
1 141:—	1 014:—	197:—	389:—	1 250:—	1 510:—	642:—	886:—	46: 70	25
1 141:—	1 014:—	197:—	390:—	1 250:—	1 515:—	645:—	890:—	46: 80	26
1 141:—	1 014:—	199:—	392:—	1 250:—	1 520:—	647:—	892:—	46: 85	27
1 141:—	1 014:—	198:—	389:—	1 250:—	1 515:—	645:—	890:—	46: 65	29
1 141:—	1 014:—	198:—	389:—	1 250:—	1 515:—	645:—	889:—	46: 70	30
1 141:—	1 014:—	197:—	389:—	1 250:—	1 515:—	645:—	891:—	46: 75	Toukokuu 2
1 141:—	1 014:—	196:—	388:—	1 250:—	1 510:—	642:—	889:—	46: 70	3
1 141:—	1 014:—	197:—	388:—	1 250:—	1 510:—	642:—	889:—	46: 80	4
1 141:—	1 014:—	197:—	387:—	1 250:—	1 510:—	642:—	887:—	46: 85	6
1 141:—	1 014:—	196:—	387:—	1 250:—	1 505:—	641:—	885:—	46: 75	7
1 141:—	1 014:—	197:—	388:—	1 250:—	1 510:—	642:—	887:—	46: 80	8
1 141:—	1 014:—	196:—	387:—	1 250:—	1 510:—	641:—	886:—	46: 75	9
1 141:—	1 014:—	196:—	387:—	1 250:—	1 510:—	641:—	885:—	46: 75	10
1 141:—	1 014:—	196:—	386:—	1 250:—	1 505:—	640:—	884:—	46: 75	11
1 141:—	1 014:—	196:—	384:—	1 250:—	1 500:—	638:—	880:—	46: 60	13
1 141:—	1 014:—	195:—	383:—	1 250:—	1 495:—	638:—	880:—	46: 60	14
1 141:—	1 014:—	195:—	384:—	1 250:—	1 495:—	637:—	879:—	46: 55	15
1 141:—	1 014:—	195:—	384:—	1 250:—	1 495:—	637:—	878:—	46: 55	16
1 141:—	1 014:—	194:—	382:—	1 250:—	1 485:—	633:—	872:—	46: 35	17
1 141:—	1 014:—	194:—	382:—	1 250:—	1 485:—	633:—	871:—	46: 20	18
1 141:—	1 014:—	194:—	382:—	1 250:—	1 485:—	632:—	873:—	46: 30	20
1 141:—	1 014:—	193:—	382:—	1 250:—	1 485:—	632:—	871:—	46: 25	21
1 141:—	1 014:—	194:—	382:—	1 250:—	1 485:—	632:—	872:—	46: 30	22
1 141:—	1 014:—	193:—	381:—	1 250:—	1 480:—	630:—	869:—	46: 10	23
1 141:—	1 014:—	193:—	381:—	1 250:—	1 480:—	631:—	870:—	46: 15	24
1 141:—	1 014:—	191:—	378:—	1 250:—	1 470:—	625:—	864:—	45: 90	25
1 141:—	1 014:—	192:—	378:—	1 250:—	1 475:—	627:—	866:—	45: 90	27
1 141:—	1 014:—	192:—	379:—	1 250:—	1 475:—	628:—	867:—	46: 05	28
1 141:—	1 014:—	192:—	379:—	1 250:—	1 475:—	628:—	867:—	45: 90	29
1 141:—	1 014:—	192:—	378:—	1 250:—	1 470:—	628:—	867:—	45: 95	31

30. (Jatk.) Avista myynti-
Cours du change

Päivä. Date.	Dollari. New York.	Punta. Londres.	R. kruunu. Stockholm.	Saks. marka. Berlin.	R. franki. Pariisi.	Balkan. Dusseldorf.	Gulden. Amsterdam.	Sv. franki. Häls.
	Mk.	Mk.	Mk.	Mk.	Mk.	Mk.	Mk.	Mk.
Kesäkuu 1	46: 20	227: —	1 171: —	1 869: —	304: 75	789: —	3 119: —	1 496: —
3	46: 25	227: —	1 171: —	1 877: —	305: 50	785: —	3 136: —	1 505: —
4	46: 15	227: —	1 171: —	1 875: —	305: 75	786: —	3 125: —	1 508: —
5	45: 90	227: —	1 171: —	1 861: —	302: 25	783: —	3 104: —	1 490: —
6	45: 95	227: —	1 171: —	1 864: —	302: 25	781: —	3 104: —	1 496: —
7	46: 05	227: —	1 171: —	1 871: —	304: 50	784: —	3 120: —	1 506: —
8	46: 15	227: —	1 171: —	1 876: —	306: —	785: —	3 132: —	1 512: —
11	46: 20	227: —	1 171: —	1 876: —	306: —	785: —	3 134: —	1 513: —
12	46: —	227: —	1 171: —	1 857: —	303: 25	779: —	3 106: —	1 499: —
13	46: 05	227: —	1 171: —	1 863: —	304: —	780: —	3 117: —	1 503: —
14	45: 95	227: —	1 171: —	1 856: —	303: —	778: —	3 110: —	1 498: —
15	46: —	227: —	1 171: —	1 855: —	303: 25	779: —	3 114: —	1 501: —
17	46: 05	227: —	1 171: —	1 853: —	304: —	779: —	3 121: —	1 505: —
18	46: 15	227: —	1 171: —	1 864: —	304: 75	780: —	3 133: —	1 509: —
19	46: 05	227: —	1 171: —	1 856: —	304: 25	779: —	3 124: —	1 505: —
20	46: 05	227: —	1 171: —	1 861: —	304: 50	780: —	3 132: —	1 505: —
21	46: 05	227: —	1 171: —	1 861: —	304: 75	781: —	3 134: —	1 508: —
22	46: —	227: —	1 171: —	1 858: —	304: 75	780: —	3 132: —	1 507: —
25	45: 90	227: —	1 171: —	1 860: —	304: 75	777: —	3 134: —	1 506: —
26	45: 95	227: —	1 171: —	1 860: —	304: 75	777: —	3 136: —	1 506: —
27	46: —	227: —	1 171: —	1 861: —	304: 75	777: —	3 136: —	1 507: —
28	46: —	227: —	1 171: —	1 861: —	304: 75	778: —	3 137: —	1 507: —
29	45: 95	227: —	1 171: —	1 861: —	304: 75	779: —	3 138: —	1 508: —
Heinäkuu 1	45: 95	227: —	1 171: —	1 862: —	305: 25	780: —	3 141: —	1 509: —
2	46: —	227: —	1 171: —	1 862: —	305: —	779: —	3 142: —	1 510: —
3	46: —	227: —	1 171: —	1 863: —	505: 25	778: —	3 141: —	1 510: —
4	45: 95	227: —	1 171: —	1 854: —	304: 50	777: —	3 127: —	1 504: —
5	45: 95	227: —	1 171: —	1 854: —	303: 75	775: —	3 125: —	1 502: —
6	45: 90	227: —	1 171: —	1 854: —	304: —	776: —	3 130: —	1 504: —
8	45: 80	227: —	1 171: —	1 853: —	303: 50	774: —	3 124: —	1 502: —
9	45: 75	227: —	1 171: —	1 849: —	303: 50	773: —	3 119: —	1 500: —
10	45: 75	227: —	1 171: —	1 850: —	303: 75	774: —	3 122: —	1 502: —
11	45: 75	227: —	1 171: —	1 849: —	303: 25	773: —	3 119: —	1 500: —
12	45: 85	227: —	1 171: —	1 852: —	303: 50	774: —	3 123: —	1 502: —
13	45: 85	227: —	1 171: —	1 851: —	303: 25	775: —	3 123: —	1 501: —
15	45: 85	227: —	1 171: —	1 849: —	303: 50	776: —	3 123: —	1 502: —
16	45: 80	227: —	1 171: —	1 849: —	303: 75	775: —	3 124: —	1 503: —
17	45: 80	227: —	1 171: —	1 852: —	304: —	775: —	3 125: —	1 502: —
18	45: 80	227: —	1 171: —	1 851: —	304: —	774: —	3 125: —	1 503: —
19	45: 85	227: —	1 171: —	1 855: —	304: 50	775: —	3 128: —	1 505: —
20	45: 85	227: —	1 171: —	1 852: —	304: 25	775: —	3 125: —	1 504: —
22	45: 80	227: —	1 171: —	1 852: —	304: —	775: —	3 119: —	1 502: —
23	45: 80	227: —	1 171: —	1 843: —	303: —	773: —	3 094: —	1 498: —
24	45: 80	227: —	1 171: —	1 843: —	303: —	773: —	3 085: —	1 494: —
25	45: 85	227: —	1 171: —	1 842: —	303: —	778: —	3 087: —	1 495: —
26	45: 80	227: —	1 171: —	1 843: —	302: 75	778: —	3 081: —	1 493: —
27	45: 75	227: —	1 171: —	1 846: —	302: 50	777: —	3 080: —	1 493: —
29	45: 80	227: —	1 171: —	1 847: —	302: 75	777: —	3 093: —	1 495: —
30	45: 80	227: —	1 171: —	1 852: —	302: 75	776: —	3 108: —	1 498: —
31	45: 85	227: —	1 171: —	1 853: —	303: 25	776: —	3 119: —	1 500: —

kurssit vuonna 1935.

à vue en 1935. — Suite.

N. krunnu. Oslo.	N. krunnu. Copenhague.	Tsh. krunnu. Peking.	Yhva. Rome.	Vh. krunnu. Tullinn.	Lat. Riga.	Esp. peseta. Madrid.	Zloty. Varsova.	Kannu. dollari. Montreal.	Päivä. Date.
Mk.	Mk.	Mk.	Mk.	Mk.	Mk.	Mk.	Mk.	Mk.	
1 141:—	1 014:—	193:—	379:—	1 250:—	1 480:—	631:—	869:—	46: 20	Kesäkuu 1
1 141:—	1 014:—	194:—	384:—	1 250:—	1 495:—	634:—	875:—	46: 25	3
1 141:—	1 014:—	193:—	384:—	1 250:—	1 495:—	635:—	875:—	46: 15	4
1 141:—	1 014:—	193:—	378:—	1 250:—	1 490:—	626:—	871:—	45: 90	5
1 141:—	1 014:—	193:—	379:—	1 250:—	1 490:—	626:—	871:—	45: 95	6
1 141:—	1 014:—	193:—	381:—	1 250:—	1 490:—	629:—	870:—	46: 05	7
1 141:—	1 014:—	194:—	383:—	1 250:—	1 500:—	634:—	875:—	46: 15	8
1 141:—	1 014:—	194:—	382:—	1 250:—	1 500:—	635:—	875:—	46: 15	11
1 141:—	1 014:—	193:—	380:—	1 250:—	1 490:—	629:—	869:—	45: 95	12
1 141:—	1 014:—	193:—	380:—	1 250:—	1 490:—	629:—	869:—	46: —	13
1 141:—	1 014:—	192:—	379:—	1 250:—	1 490:—	629:—	868:—	45: 90	14
1 141:—	1 014:—	193:—	380:—	1 250:—	1 490:—	629:—	870:—	45: 95	15
1 141:—	1 014:—	193:—	380:—	1 250:—	1 490:—	629:—	870:—	46: 05	17
1 141:—	1 014:—	193:—	379:—	1 250:—	1 495:—	632:—	872:—	46: 15	18
1 141:—	1 014:—	194:—	381:—	1 250:—	1 495:—	632:—	872:—	46: 05	19
1 141:—	1 014:—	193:—	381:—	1 250:—	1 495:—	631:—	871:—	46: 05	20
1 141:—	1 014:—	193:—	381:—	1 250:—	1 495:—	632:—	872:—	46: 05	21
1 141:—	1 014:—	193:—	381:—	1 250:—	1 495:—	632:—	872:—	46: —	22
1 141:—	1 014:—	193:—	381:—	1 250:—	1 500:—	633:—	872:—	45: 90	25
1 141:—	1 014:—	194:—	382:—	1 250:—	1 500:—	632:—	874:—	45: 95	26
1 141:—	1 014:—	194:—	382:—	1 250:—	1 500:—	633:—	874:—	46: —	27
1 141:—	1 014:—	194:—	382:—	1 250:—	1 500:—	633:—	874:—	46: —	28
1 141:—	1 014:—	194:—	382:—	1 250:—	1 500:—	633:—	875:—	45: 95	29
1 141:—	1 014:—	194:—	382:—	1 250:—	1 500:—	633:—	874:—	45: 90	Heinäkuu 1
1 141:—	1 014:—	194:—	382:—	1 250:—	1 500:—	633:—	874:—	45: 90	2
1 141:—	1 014:—	194:—	382:—	1 250:—	1 500:—	634:—	875:—	45: 90	3
1 141:—	1 014:—	193:—	381:—	1 250:—	1 495:—	631:—	871:—	45: 80	4
1 141:—	1 014:—	193:—	381:—	1 250:—	1 495:—	631:—	871:—	45: 80	5
1 141:—	1 014:—	193:—	381:—	1 250:—	1 495:—	631:—	871:—	45: 80	6
1 141:—	1 014:—	193:—	380:—	1 250:—	1 495:—	630:—	871:—	45: 70	8
1 141:—	1 014:—	193:—	379:—	1 250:—	1 495:—	629:—	868:—	45: 70	9
1 141:—	1 014:—	193:—	379:—	1 250:—	1 495:—	630:—	870:—	45: 70	10
1 141:—	1 014:—	193:—	378:—	1 250:—	1 495:—	629:—	869:—	45: 70	11
1 141:—	1 014:—	193:—	378:—	1 250:—	1 495:—	629:—	869:—	45: 80	12
1 141:—	1 014:—	193:—	378:—	1 250:—	1 495:—	629:—	868:—	45: 80	13
1 141:—	1 014:—	192:—	378:—	1 250:—	1 495:—	629:—	867:—	45: 80	15
1 141:—	1 014:—	192:—	378:—	1 250:—	1 495:—	629:—	868:—	45: 75	16
1 141:—	1 014:—	192:—	378:—	1 250:—	1 495:—	630:—	869:—	45: 75	17
1 141:—	1 014:—	192:—	378:—	1 250:—	1 495:—	630:—	869:—	45: 75	18
1 141:—	1 014:—	192:—	379:—	1 250:—	1 495:—	631:—	871:—	45: 75	19
1 141:—	1 014:—	192:—	381:—	1 250:—	1 495:—	631:—	871:—	45: 75	20
1 141:—	1 014:—	192:—	380:—	1 250:—	1 495:—	630:—	870:—	45: 75	22
1 141:—	1 014:—	191:—	361:— ¹⁾	1 250:—	1 490:—	628:—	866:—	45: 75	23
1 141:—	1 014:—	191:—	368:—	1 250:—	1 490:—	628:—	868:—	45: 75	24
1 141:—	1 014:—	192:—	376:—	1 250:—	1 490:—	629:—	867:—	45: 80	25
1 141:—	1 014:—	191:—	376:—	1 250:—	1 490:—	627:—	866:—	45: 75	26
1 141:—	1 014:—	191:—	375:—	1 250:—	1 490:—	628:—	866:—	45: 70	27
1 141:—	1 014:—	191:—	376:—	1 250:—	1 490:—	628:—	866:—	45: 75	29
1 141:—	1 014:—	191:—	377:—	1 250:—	1 490:—	628:—	867:—	45: 75	30
1 141:—	1 014:—	191:—	377:—	1 250:—	1 490:—	628:—	867:—	45: 80	31

¹⁾ Nimellinen arvo. Valeur nominelle.

30. (Jatk.) Avista myynti-

Cours du change

Päivä. Date.	Dollari. New York.	Punka. Londres.	R. kruunu. Stockholm.	Saks. marka. Berlin.	R. frangi. Paris.	Belgia. Bruxelles.	Gulden. Amsterdam.	Sv. frangi. Bale.
	Mk.	Mk.	Mk.	Mk.	Mk.	Mk.	Mk.	Mk.
Elokuu								
1	45: 85	227: —	1 171: —	1 852: —	303: 75	775: —	3 120: —	1 501: —
2	45: 85	227: —	1 171: —	1 850: —	303: 50	775: —	3 104: —	1 499: —
3	45: 85	227: —	1 171: —	1 850: —	304: —	775: —	3 114: —	1 502: —
5	45: 85	227: —	1 171: —	1 852: —	304: —	776: —	3 112: —	1 503: —
6	45: 85	227: —	1 171: —	1 851: —	304: —	775: —	3 112: —	1 502: —
7	45: 80	227: —	1 171: —	1 849: —	303: —	775: —	3 100: —	1 498: —
8	45: 80	227: —	1 171: —	1 849: —	303: 25	774: —	3 098: —	1 498: —
9	45: 75	227: —	1 171: —	1 850: —	303: 25	774: —	3 097: —	1 498: —
10	45: 75	227: —	1 171: —	1 851: —	303: 25	773: —	3 096: —	1 498: —
12	45: 70	227: —	1 171: —	1 851: —	303: —	773: —	3 095: —	1 498: —
13	45: 70	227: —	1 171: —	1 848: —	303: —	772: —	3 094: —	1 497: —
14	45: 65	227: —	1 171: —	1 847: —	303: —	772: —	3 095: —	1 495: —
15	45: 60	227: —	1 171: —	1 846: —	302: 75	771: —	3 094: —	1 495: —
16	45: 65	227: —	1 171: —	1 845: —	303: —	772: —	3 095: —	1 495: —
17	45: 75	227: —	1 171: —	1 848: —	303: 25	772: —	3 106: —	1 497: —
19	45: 70	227: —	1 171: —	1 846: —	303: 25	772: —	3 104: —	1 496: —
20	45: 60	227: —	1 171: —	1 844: —	302: 75	772: —	3 095: —	1 494: —
21	45: 60	227: —	1 171: —	1 842: —	302: 50	771: —	3 090: —	1 493: —
22	45: 60	227: —	1 171: —	1 842: —	302: 50	771: —	3 090: —	1 492: —
23	45: 65	227: —	1 171: —	1 842: —	302: 50	771: —	3 093: —	1 493: —
24	45: 70	227: —	1 171: —	1 842: —	302: 50	771: —	3 095: —	1 493: —
26	45: 65	227: —	1 171: —	1 840: —	302: 50	771: —	3 096: —	1 492: —
27	45: 60	227: —	1 171: —	1 839: —	302: 25	770: —	3 092: —	1 492: —
28	45: 65	227: —	1 171: —	1 838: —	302: 75	771: —	3 096: —	1 493: —
29	45: 70	227: —	1 171: —	1 839: —	302: 75	771: —	3 098: —	1 493: —
30	45: 75	227: —	1 171: —	1 841: —	302: 50	771: —	3 097: —	1 492: —
31	45: 80	227: —	1 171: —	1 840: —	302: 50	771: —	3 097: —	1 492: —
Syyskuu								
2	45: 85	227: —	1 171: —	1 840: —	302: 25	770: —	3 101: —	1 492: —
3	45: 85	227: —	1 171: —	1 841: —	302: 25	770: —	3 099: —	1 492: —
4	45: 85	227: —	1 171: —	1 846: —	302: 50	770: —	3 101: —	1 493: —
5	45: 95	227: —	1 171: —	1 849: —	302: 75	772: —	3 103: —	1 495: —
6	45: 95	227: —	1 171: —	1 850: —	303: —	772: —	3 106: —	1 495: —
7	46: 10	227: —	1 171: —	1 855: —	303: 75	775: —	3 113: —	1 498: —
9	46: 10	227: —	1 171: —	1 855: —	303: 75	776: —	3 115: —	1 499: —
10	46: 05	227: —	1 171: —	1 855: —	303: 50	776: —	3 107: —	1 497: —
11	46: —	227: —	1 171: —	1 851: —	303: 25	776: —	3 106: —	1 496: —
12	46: —	227: —	1 171: —	1 854: —	303: 25	776: —	3 108: —	1 497: —
13	46: 05	227: —	1 171: —	1 854: —	303: 25	777: —	3 109: —	1 497: —
14	45: 90	227: —	1 171: —	1 850: —	302: 75	776: —	3 093: —	1 494: —
16	45: 90	227: —	1 171: —	1 849: —	302: 75	775: —	3 088: —	1 493: —
17	46: —	227: —	1 171: —	1 852: —	303: 25	776: —	3 102: —	1 494: —
18	46: 05	227: —	1 171: —	1 854: —	303: 50	777: —	3 109: —	1 494: —
19	46: 05	227: —	1 171: —	1 857: —	303: 75	778: —	3 116: —	1 494: —
20	46: 20	227: —	1 171: —	1 863: —	304: 25	779: —	3 126: —	1 499: —
21	46: 20	227: —	1 171: —	1 860: —	304: 25	780: —	3 127: —	1 500: —
23	46: 20	227: —	1 171: —	1 861: —	304: 25	781: —	3 125: —	1 501: —
24	46: 25	227: —	1 171: —	1 861: —	304: 75	782: —	3 125: —	1 503: —
25	46: 10	227: —	1 171: —	1 860: —	304: 25	780: —	3 114: —	1 500: —
26	46: 20	227: —	1 171: —	1 860: —	304: 50	781: —	3 114: —	1 500: —
27	46: 25	227: —	1 171: —	1 860: —	304: 75	781: —	3 122: —	1 501: —
28	46: 25	227: —	1 171: —	1 861: —	304: 75	781: —	3 123: —	1 502: —
30	46: 25	227: —	1 171: —	1 863: —	305: —	782: —	3 127: —	1 503: —

kurssit vuonna 1935.

à vue en 1935. — Suite.

N. krunnu. Oslo.	T. krunnu. Copenhague.	Tsh. krunnu. Petrograd.	Litva. Rome.	Vie. krunnu. Pariisi.	Lat. Haga.	Basp. Jeseika. Madrid.	Zloty. Varsovia.	Kanad. dollari. Montreal.	Päivä. Date.
Mk.	Mk.	Mk.	Mk.	Mk.	Mk.	Mk.	Mk.	Mk.	
1 141.—	1 014.—	191.—	377.—	1 250.—	1 490.—	629.—	869.—	45: 75	Elokun 1
1 141.—	1 014.—	191.—	377.—	1 250.—	1 490.—	629.—	869.—	45: 80	2
1 141.—	1 014.—	191.—	377.—	1 250.—	1 490.—	630.—	870.—	45: 80	3
1 141.—	1 014.—	191.—	377.—	1 250.—	1 490.—	630.—	870.—	45: 80	5
1 141.—	1 014.—	191.—	377.—	1 250.—	1 490.—	630.—	871.—	45: 80	6
1 141.—	1 014.—	191.—	377.—	1 250.—	1 485.—	629.—	869.—	45: 75	7
1 141.—	1 014.—	191.—	377.—	1 250.—	1 485.—	629.—	868.—	45: 75	8
1 141.—	1 014.—	191.—	377.—	1 250.—	1 485.—	629.—	869.—	45: 70	9
1 141.—	1 014.—	191.—	377.—	1 250.—	1 485.—	629.—	869.—	45: 70	10
1 141.—	1 014.—	191.—	377.—	1 250.—	1 485.—	629.—	869.—	45: 70	12
1 141.—	1 014.—	191.—	377.—	1 250.—	1 485.—	628.—	868.—	45: 65	13
1 141.—	1 014.—	191.—	376.—	1 250.—	1 485.—	628.—	867.—	45: 55	14
1 141.—	1 014.—	191.—	377.—	1 250.—	1 485.—	628.—	866.—	45: 55	15
1 141.—	1 014.—	191.—	377.—	1 250.—	1 485.—	628.—	867.—	45: 60	16
1 141.—	1 014.—	191.—	377.—	1 250.—	1 485.—	629.—	868.—	45: 65	17
1 141.—	1 014.—	191.—	377.—	1 250.—	1 485.—	628.—	868.—	45: 60	19
1 141.—	1 014.—	191.—	375.—	1 250.—	1 485.—	629.—	867.—	45: 55	20
1 141.—	1 014.—	191.—	376.—	1 250.—	1 485.—	628.—	866.—	45: 50	21
1 141.—	1 014.—	191.—	376.—	1 250.—	1 485.—	628.—	866.—	45: 55	22
1 141.—	1 014.—	191.—	376.—	1 250.—	1 485.—	628.—	867.—	45: 60	23
1 141.—	1 014.—	191.—	376.—	1 250.—	1 485.—	628.—	866.—	45: 60	24
1 141.—	1 014.—	191.—	376.—	1 250.—	1 485.—	628.—	867.—	45: 60	26
1 141.—	1 014.—	191.—	376.—	1 250.—	1 485.—	628.—	866.—	45: 60	27
1 141.—	1 014.—	191.—	376.—	1 250.—	1 485.—	628.—	866.—	45: 60	28
1 141.—	1 014.—	191.—	376.—	1 250.—	1 485.—	628.—	866.—	45: 60	29
1 141.—	1 014.—	191.—	376.—	1 250.—	1 485.—	628.—	865.—	45: 60	30
1 141.—	1 014.—	191.—	375.—	1 250.—	1 485.—	627.—	865.—	45: 55	31
1 141.—	1 014.—	191.—	375.—	1 250.—	1 485.—	627.—	866.—	45: 60	Syyskuu 2
1 141.—	1 014.—	191.—	375.—	1 250.—	1 485.—	627.—	866.—	45: 65	3
1 141.—	1 014.—	191.—	375.—	1 250.—	1 485.—	627.—	866.—	45: 65	4
1 141.—	1 014.—	191.—	375.—	1 250.—	1 485.—	628.—	867.—	45: 80	5
1 141.—	1 014.—	191.—	375.—	1 250.—	1 490.—	628.—	867.—	45: 80	6
1 141.—	1 014.—	191.—	376.—	1 250.—	1 495.—	629.—	869.—	45: 95	7
1 141.—	1 014.—	191.—	377.—	1 250.—	1 495.—	630.—	869.—	45: 95	9
1 141.—	1 014.—	191.—	376.—	1 250.—	1 495.—	630.—	869.—	45: 95	10
1 141.—	1 014.—	191.—	376.—	1 250.—	1 495.—	629.—	868.—	45: 85	11
1 141.—	1 014.—	191.—	376.—	1 250.—	1 495.—	629.—	868.—	45: 95	12
1 141.—	1 014.—	191.—	376.—	1 250.—	1 495.—	630.—	869.—	45: 90	13
1 141.—	1 014.—	191.—	376.—	1 250.—	1 495.—	628.—	867.—	45: 75	14
1 141.—	1 014.—	191.—	375.—	1 250.—	1 495.—	628.—	868.—	45: 75	16
1 141.—	1 014.—	191.—	376.—	1 250.—	1 495.—	629.—	869.—	45: 75	17
1 141.—	1 014.—	191.—	376.—	1 250.—	1 495.—	630.—	870.—	45: 80	18
1 141.—	1 014.—	191.—	377.—	1 250.—	1 495.—	630.—	869.—	45: 75	19
1 141.—	1 014.—	192.—	378.—	1 250.—	1 495.—	631.—	871.—	45: 75	20
1 141.—	1 014.—	192.—	378.—	1 250.—	1 500.—	632.—	872.—	45: 50	21
1 141.—	1 014.—	192.—	378.—	1 250.—	1 500.—	632.—	872.—	45: 50	23
1 141.—	1 014.—	192.—	378.—	1 250.—	1 500.—	632.—	872.—	45: 65	24
1 141.—	1 014.—	192.—	377.—	1 250.—	1 500.—	632.—	871.—	45: 65	25
1 141.—	1 014.—	192.—	378.—	1 250.—	1 500.—	632.—	872.—	45: 60	26
1 141.—	1 014.—	192.—	378.—	1 250.—	1 495.—	633.—	872.—	45: 75	27
1 141.—	1 014.—	192.—	378.—	1 250.—	1 495.—	632.—	872.—	45: 75	28
1 141.—	1 014.—	192.—	378.—	1 250.—	1 500.—	632.—	873.—	45: 75	30

30. (Jatk.) Avista myynti-
Cours du change

Päivä. Date.	Dollari. New York.	Punta. Londres.	R. kruunu. Stockholm.	Saks. marka. Berlin.	Fr. franch. Paris.	Hella. Bruxelles.	Gulden. Amsterdam.	Sv. franch. Bille.
	Mk.	Mk.	Mk.	Mk.	Mk.	Mk.	Mk.	Mk.
Lokakuu 1	46: 30	227: —	1 171: —	1 866: —	305: —	782: —	3 132: —	1 505: —
2	46: 35	227: —	1 171: —	1 866: —	305: 25	783: —	3 136: —	1 509: —
3	46: 40	227: —	1 171: —	1 866: —	305: 50	783: —	3 138: —	1 511: —
4	46: 40	227: —	1 171: —	1 864: —	305: 25	783: —	3 132: —	1 509: —
5	46: 50	227: —	1 171: —	1 867: —	306: —	785: —	3 138: —	1 511: —
7	46: 45	227: —	1 171: —	1 868: —	305: 75	785: —	3 135: —	1 511: —
8	46: 35	227: —	1 171: —	1 866: —	305: 50	784: —	3 130: —	1 509: —
9	46: 35	227: —	1 171: —	1 866: —	305: 50	783: —	3 133: —	1 509: —
10	46: 35	227: —	1 171: —	1 866: —	305: 25	783: —	3 135: —	1 509: —
11	46: 35	227: —	1 171: —	1 866: —	305: 50	781: —	3 140: —	1 510: —
12	46: 35	227: —	1 171: —	1 866: —	305: 50	781: —	3 141: —	1 510: —
14	46: 35	227: —	1 171: —	1 868: —	305: 50	781: —	3 141: —	1 510: —
15	46: 35	227: —	1 171: —	1 866: —	305: 50	781: —	3 141: —	1 510: —
16	46: 30	227: —	1 171: —	1 865: —	305: 25	780: —	3 138: —	1 508: —
17	46: 25	227: —	1 171: —	1 862: —	305: —	779: —	3 135: —	1 506: —
18	46: 20	227: —	1 171: —	1 858: —	304: 50	779: —	3 129: —	1 503: —
19	46: 30	227: —	1 171: —	1 863: —	305: 25	780: —	3 140: —	1 507: —
21	46: 25	227: —	1 171: —	1 864: —	304: 75	779: —	3 138: —	1 505: —
22	46: 25	227: —	1 171: —	1 862: —	305: —	779: —	3 141: —	1 506: —
23	46: 20	227: —	1 171: —	1 861: —	304: 75	779: —	3 135: —	1 504: —
24	46: 20	227: —	1 171: —	1 859: —	304: 50	779: —	3 134: —	1 502: —
25	46: 25	227: —	1 171: —	1 863: —	305: —	780: —	3 140: —	1 504: —
26	46: 25	227: —	1 171: —	1 865: —	305: —	780: —	3 140: —	1 503: —
28	46: 25	227: —	1 171: —	1 862: —	305: —	780: —	3 140: —	1 503: —
29	46: 20	227: —	1 171: —	1 862: —	304: 75	779: —	3 138: —	1 503: —
30	46: 20	227: —	1 171: —	1 861: —	304: 75	779: —	3 137: —	1 503: —
31	46: 20	227: —	1 171: —	1 860: —	304: 50	778: —	3 136: —	1 502: —
Marraskuu 1	46: 25	227: —	1 171: —	1 863: —	305: —	780: —	3 141: —	1 503: —
2	46: 20	227: —	1 171: —	1 862: —	304: 75	780: —	3 141: —	1 503: —
4	46: 20	227: —	1 171: —	1 860: —	304: 50	779: —	3 137: —	1 502: —
5	46: 15	227: —	1 171: —	1 857: —	304: 25	780: —	3 135: —	1 501: —
6	46: 15	227: —	1 171: —	1 857: —	304: 25	780: —	3 135: —	1 501: —
7	46: 20	227: —	1 171: —	1 859: —	304: 50	781: —	3 137: —	1 502: —
8	46: 15	227: —	1 171: —	1 858: —	304: 25	781: —	3 135: —	1 501: —
9	46: 15	227: —	1 171: —	1 857: —	304: —	781: —	3 135: —	1 501: —
11	46: 15	227: —	1 171: —	1 856: —	304: —	781: —	3 131: —	1 501: —
12	46: 15	227: —	1 171: —	1 857: —	304: —	780: —	3 134: —	1 501: —
13	46: 20	227: —	1 171: —	1 859: —	304: 50	781: —	3 137: —	1 502: —
14	46: 15	227: —	1 171: —	1 858: —	304: 25	781: —	3 136: —	1 501: —
15	46: 20	227: —	1 171: —	1 858: —	304: 25	780: —	3 135: —	1 501: —
16	46: 20	227: —	1 171: —	1 858: —	304: 25	780: —	3 136: —	1 502: —
18	46: 20	227: —	1 171: —	1 858: —	304: 25	780: —	3 136: —	1 501: —
19	46: 20	227: —	1 171: —	1 860: —	304: 50	781: —	3 138: —	1 502: —
20	46: 15	227: —	1 171: —	1 857: —	304: —	781: —	3 134: —	1 500: —
21	46: 15	227: —	1 171: —	1 857: —	304: 25	781: —	3 135: —	1 500: —
22	46: 05	227: —	1 171: —	1 854: —	303: —	780: —	3 107: —	1 491: —
23	46: 05	227: —	1 171: —	1 854: —	303: —	779: —	3 109: —	1 489: —
25	46: 05	227: —	1 171: —	1 854: —	303: 25	779: —	3 111: —	1 488: —
26	46: 05	227: —	1 171: —	1 854: —	303: 25	779: —	3 113: —	1 488: —
27	46: 05	227: —	1 171: —	1 852: —	303: —	778: —	3 112: —	1 488: —
28	46: 05	227: —	1 171: —	1 853: —	303: 25	779: —	3 115: —	1 488: —
29	46: 10	227: —	1 171: —	1 854: —	303: 50	779: —	3 118: —	1 489: —
30	46: 10	227: —	1 171: —	1 855: —	303: 50	779: —	3 120: —	1 489: —

kurssit vuonna 1935.

à vue en 1935. — Suite.

N. krunnu, Oslo.	T. krunnu, Copenhague.	Tsh. krunnu, Prague.	Lihna, Rome.	Vir. krunnu, Tallinn.	Lak. Riga.	Esp. peseta, Madrid.	Zholy, Yasovla.	Kanad. dollari, Montreal.	Päivä, Date.
Mk.	Mk.	Mk.	Mk.	Mk.	Mk.	Mk.	Mk.	Mk.	
1 141:—	1 014:—	192:—	379:—	1 250:—	1 505:—	633:—	873:—	45: 75	Lokakuu 1
1 141:—	1 014:—	193:—	379:—	1 250:—	1 505:—	633:—	874:—	45: 75	2
1 141:—	1 014:—	193:—	379:—	1 250:—	1 505:—	634:—	875:—	45: 80	3
1 141:—	1 014:—	193:—	378:—	1 250:—	1 505:—	634:—	874:—	45: 55	4
1 141:—	1 014:—	193:—	378:—	1 250:—	1 510:—	635:—	876:—	45: 60	5
1 141:—	1 014:—	193:—	379:—	1 250:—	1 505:—	635:—	876:—	45: 80	7
1 141:—	1 014:—	193:—	379:—	1 250:—	1 505:—	635:—	875:—	45: 85	8
1 141:—	1 014:—	193:—	379:—	1 255:—	1 505:—	635:—	875:—	45: 80	9
1 141:—	1 014:—	193:—	379:—	1 255:—	1 505:—	635:—	875:—	45: 80	10
1 141:—	1 014:—	193:—	379:—	1 255:—	1 505:—	635:—	875:—	45: 70	11
1 141:—	1 014:—	193:—	378:—	1 255:—	1 505:—	635:—	875:—	45: 70	12
1 141:—	1 014:—	193:—	379:—	1 255:—	1 505:—	636:—	875:—	45: 70	14
1 141:—	1 014:—	193:—	378:—	1 255:—	1 505:—	635:—	875:—	45: 65	15
1 141:—	1 014:—	193:—	378:—	1 255:—	1 505:—	635:—	874:—	45: 65	16
1 141:—	1 014:—	193:—	379:—	1 255:—	1 505:—	634:—	872:—	45: 55	17
1 141:—	1 014:—	193:—	378:—	1 255:—	1 500:—	633:—	872:—	45: 55	18
1 141:—	1 014:—	193:—	378:—	1 255:—	1 505:—	634:—	872:—	45: 60	19
1 141:—	1 014:—	193:—	377:—	1 255:—	1 500:—	634:—	872:—	45: 60	21
1 141:—	1 014:—	193:—	378:—	1 255:—	1 500:—	634:—	872:—	45: 60	22
1 141:—	1 014:—	193:—	378:—	1 255:—	1 500:—	634:—	873:—	45: 55	23
1 141:—	1 014:—	193:—	378:—	1 255:—	1 500:—	634:—	872:—	45: 60	24
1 141:—	1 014:—	193:—	378:—	1 255:—	1 500:—	634:—	874:—	45: 65	25
1 141:—	1 014:—	193:—	378:—	1 255:—	1 500:—	634:—	874:—	45: 65	26
1 141:—	1 014:—	193:—	378:—	1 255:—	1 500:—	634:—	874:—	45: 70	28
1 141:—	1 014:—	193:—	378:—	1 255:—	1 500:—	634:—	874:—	45: 75	29
1 141:—	1 014:—	193:—	378:—	1 255:—	1 500:—	634:—	873:—	45: 75	30
1 141:—	1 014:—	193:—	378:—	1 255:—	1 500:—	634:—	873:—	45: 70	31
1 141:—	1 014:—	193:—	378:—	1 255:—	1 500:—	634:—	873:—	45: 75	Marraskuu 1
1 141:—	1 014:—	193:—	378:—	1 255:—	1 500:—	634:—	873:—	45: 75	2
1 141:—	1 014:—	193:—	377:—	1 255:—	1 500:—	633:—	872:—	45: 75	4
1 141:—	1 014:—	192:—	377:—	1 255:—	1 500:—	633:—	872:—	45: 80	5
1 141:—	1 014:—	192:—	376:—	1 255:—	1 495:—	632:—	871:—	45: 75	6
1 141:—	1 014:—	193:—	376:—	1 255:—	1 500:—	633:—	872:—	45: 75	7
1 141:—	1 014:—	193:—	376:—	1 255:—	1 500:—	632:—	871:—	45: 70	8
1 141:—	1 014:—	192:—	376:—	1 255:—	1 495:—	632:—	871:—	45: 70	9
1 141:—	1 014:—	192:—	376:—	1 255:—	1 495:—	632:—	871:—	45: 65	11
1 141:—	1 014:—	192:—	376:—	1 255:—	1 495:—	632:—	871:—	45: 65	12
1 141:—	1 014:—	192:—	376:—	1 255:—	1 500:—	632:—	872:—	45: 70	13
1 141:—	1 014:—	192:—	376:—	1 255:—	1 495:—	632:—	871:—	45: 65	14
1 141:—	1 014:—	192:—	376:—	1 255:—	1 495:—	632:—	871:—	45: 65	15
1 141:—	1 014:—	192:—	376:—	1 255:—	1 495:—	632:—	871:—	45: 65	16
1 141:—	1 014:—	192:—	376:—	1 255:—	1 495:—	632:—	871:—	45: 70	18
1 141:—	1 014:—	193:—	376:—	1 255:—	1 495:—	633:—	872:—	45: 70	19
1 141:—	1 014:—	192:—	375:—	1 255:—	1 495:—	632:—	870:—	45: 70	20
1 141:—	1 014:—	192:—	375:—	1 255:—	1 495:—	631:—	870:—	45: 70	21
1 141:—	1 014:—	192:—	375:—	1 255:—	1 490:—	631:—	869:—	45: 55	22
1 141:—	1 014:—	192:—	375:—	1 255:—	1 485:—	630:—	868:—	45: 60	23
1 141:—	1 014:—	192:—	375:—	1 255:—	1 485:—	630:—	868:—	45: 60	25
1 141:—	1 014:—	192:—	375:—	1 255:—	1 485:—	630:—	868:—	45: 55	26
1 141:—	1 014:—	192:—	375:—	1 255:—	1 485:—	630:—	868:—	45: 60	27
1 141:—	1 014:—	192:—	375:—	1 255:—	1 485:—	630:—	868:—	45: 55	28
1 141:—	1 014:—	192:—	375:—	1 255:—	1 485:—	630:—	869:—	45: 60	29
1 141:—	1 014:—	192:—	375:—	1 255:—	1 485:—	631:—	869:—	45: 55	30

30. (Jatk.) Avista myynti-
Cours du change

Päivä. Date.	Dollari, New York.	Punta, Londres.	R. kruunu, Stockholm.	Saks. marka, Berlin.	R. frangi, Pariis.	Belgia, Bruxelles.	Gulden, Amsterdam.	Sv. frangi, Bale.
	Mk.	Mk.	Mk.	Mk.	Mk.	Mk.	Mk.	Mk.
Joulukuun 2	46:10	227:—	1 171:—	1 853:—	303:50	779:—	3 118:—	1 489:—
3	46:10	227:—	1 171:—	1 855:—	304:—	779:—	3 124:—	1 491:—
4	46:05	227:—	1 171:—	1 853:—	303:50	779:—	3 122:—	1 490:—
5	46:10	227:—	1 171:—	1 854:—	303:50	779:—	3 122:—	1 491:—
7	46:15	227:—	1 171:—	1 863:—	304:75	778:—	3 132:—	1 496:—
9	46:10	227:—	1 171:—	1 857:—	304:25	777:—	3 126:—	1 494:—
10	46:10	227:—	1 171:—	1 854:—	304:—	777:—	3 120:—	1 493:—
11	46:15	227:—	1 171:—	1 854:—	304:25	777:—	3 122:—	1 494:—
12	46:15	227:—	1 171:—	1 857:—	304:75	778:—	3 126:—	1 495:—
13	46:15	227:—	1 171:—	1 857:—	305:—	778:—	3 124:—	1 496:—
14	46:15	227:—	1 171:—	1 857:—	305:—	778:—	3 124:—	1 496:—
16	46:15	227:—	1 171:—	1 856:—	305:—	778:—	3 123:—	1 496:—
17	46:15	227:—	1 171:—	1 856:—	305:—	778:—	3 123:—	1 496:—
18	46:15	227:—	1 171:—	1 857:—	305:25	778:—	3 128:—	1 498:—
19	46:10	227:—	1 171:—	1 856:—	305:25	778:—	3 125:—	1 498:—
20	46:10	227:—	1 171:—	1 853:—	304:25	776:—	3 121:—	1 494:—
21	46:10	227:—	1 171:—	1 854:—	304:—	776:—	3 123:—	1 495:—
23	46:10	227:—	1 171:—	1 853:—	303:75	776:—	3 123:—	1 495:—
27	46:10	227:—	1 171:—	1 853:—	303:75	776:—	3 123:—	1 495:—
28	46:10	227:—	1 171:—	1 853:—	303:50	776:—	3 127:—	1 497:—
30	46:15	227:—	1 171:—	1 855:—	305:—	777:—	3 130:—	1 501:—
31	46:15	227:—	1 171:—	1 856:—	305:—	777:—	3 133:—	1 501:—
1935								
Korkein Maximum	$\frac{13}{3}$ 47:95	227:—	1 171:—	$\frac{7}{3}$ 1 952:—	$\frac{7}{3}$ 320:—	$\frac{7}{3}$ 1 133:—	$\frac{7}{3}$ 3 289:—	$\frac{7}{3}$ 1 577:—
Alin Minimum	$\frac{15}{8}$ 45:60	227:—	1 171:—	$\frac{28}{8}$ 1 838:—	$\frac{31}{5}$ 301:75	$\frac{27}{8}$ 770:—	$\frac{27}{7}$ 3 080:—	$\frac{25}{5}$ 1 481:—
Keskimmää Moyenne	46:35	227:—	1 171:—	1 866:86	305:67	858:15	3 138:48	1 506:39

¹⁾ Lira noteerattiin ainoastaan joulukuun 11 p:ään asti, *La lire fut noté seulement jusqu' au 11 Decembre.*

²⁾ Nimellinen arvo, *Valeur nominelle.*

kurssit vuonna 1935.

à vue en 1935. — Suite.

N. Kruunu. Oslo.	T. Kruunu. Copenhague.	Tsh. Kruunu. Petrograd.	Litra. Rome.	Vir. Kruunu. Göteborg.	Lat. Riga.	Esp. peseta. Madrid.	Zloty. Warszawa.	Kanad. dollari. Montreal.	Päivä, Date.
Mk.	Mk.	Mk.	Mk.	Mk.	Mk.	Mk.	Mk.	Mk.	
1 141:—	1 014:—	192:—	375:—	1 255:—	1 485:—	631:—	869:—	45: 55	Joulukuu 2
1 141:—	1 014:—	192:—	375:—	1 255:—	1 485:—	632:—	870:—	45: 55	3
1 141:—	1 014:—	192:—	375:—	1 255:—	1 485:—	631:—	869:—	45: 50	4
1 141:—	1 014:—	192:—	375:—	1 255:—	1 485:—	632:—	869:—	45: 55	5
1 141:—	1 014:—	193:—	375:—	1 255:—	1 490:—	633:—	872:—	45: 65	7
1 141:—	1 014:—	193:—	375:—	1 255:—	1 490:—	633:—	871:—	45: 60	9
1 141:—	1 014:—	193:—	375:—	1 255:—	1 490:—	632:—	871:—	45: 60	10
1 141:—	1 014:—	193:—	375:— ¹⁾	1 255:—	1 490:—	633:—	872:—	45: 65	11
1 141:—	1 014:—	193:—	—	1 255:—	1 490:—	633:—	872:—	45: 65	12
1 141:—	1 014:—	193:—	—	1 255:—	1 495:—	634:—	873:—	45: 65	13
1 141:—	1 014:—	193:—	—	1 255:—	1 495:—	634:—	873:—	45: 70	14
1 141:—	1 014:—	193:—	—	1 255:—	1 495:—	634:—	873:—	45: 75	16
1 141:—	1 014:—	193:—	—	1 255:—	1 495:—	634:—	873:—	45: 65	17
1 141:—	1 014:—	193:—	—	1 255:—	1 495:—	635:—	873:—	45: 65	18
1 141:—	1 014:—	193:—	—	1 255:—	1 495:—	634:—	873:—	45: 70	19
1 141:—	1 014:—	193:—	—	1 255:—	1 490:—	633:—	871:—	45: 70	20
1 141:—	1 014:—	193:—	—	1 255:—	1 490:—	632:—	871:—	45: 75	21
1 141:—	1 014:—	193:—	—	1 255:—	1 490:—	632:—	871:—	45: 80	23
1 141:—	1 014:—	193:—	—	1 255:—	1 490:—	632:—	870:—	45: 70	27
1 141:—	1 014:—	193:—	—	1 255:—	1 490:—	631:—	870:—	45: 75	28
1 141:—	1 014:—	193:—	—	1 255:—	1 495:—	634:—	874:—	45: 80	30
1 141:—	1 014:—	193:—	—	1 255:—	1 495:—	634:—	875:—	45: 80	31
1935									
1 141:—	1 014:—	203: ^{7/3}	405: ^{7/3}	1 255: ^{9/10}	1 565: ^{7/3}	664: ^{7/3}	917: ^{7/3}	47: 40	{ Korkein Maximum
1 141:—	1 014:—	191: ^{25/5}	361: ^{23/7} ²⁾	1 250: ^{2/1}	1 470: ^{25/5}	625: ^{25/5}	864: ^{25/5}	45: 50	{ Alin Minimum
1 141:—	1 014:—	193: 95	384: 04	1 251: 13	1 498: 83	635: 05	876: 41	46: 12	{ Keskimäärä Moyenne

31. Suomen Pankin avista myyntikurssit keskimäärin kuukautena vuosina 1928—1935.

Cours moyens du change à vue pour chaque mois en 1928—1935.

Kuukausi. <i>Mois.</i>	Dollari. <i>New York.</i>	Punka. <i>Londres.</i>	R. kruunu. <i>Stockholm.</i>	Saks. markka. <i>Berlin.</i>	R. franchi. <i>Paris.</i>	Belgia. <i>Bruxelles.</i>	Gulden. <i>Amsterdam.</i>	Sv. franchi. <i>Bale.</i>	N. kruunu. <i>Oskó.</i>	T. kruunu. <i>Copenhague.</i>	Tsh. kruunu. <i>Pygite.</i>	Liira. <i>Rome.</i>	Vir. kruunu. <i>Talilin.</i>
	Mk.	Mk.	Mk.	Mk.	Mk.	Mk.	Mk.	Mk.	Mk.	Mk.	Mk.	Mk.	Mk.
1928													
Tammik.	39: 70	193: 62	1 068: 32	947: 24	156: 60	555: 20	1 602: 58	766: 12	1 057: 58	1 064: 96	119: —	210: 60	1 068: 28
Helmik.	39: 70	193: 60	1 066: 70	948: 32	156: 60	554: 32	1 600: 02	764: 78	1 058: 08	1 064: 40	119: —	211: —	1 068: —
Maalisk.	39: 70	193: 88	1 066: 74	950: 41	157: —	555: —	1 599: 89	765: 56	1 060: 17	1 065: 15	119: —	210: 56	1 068: 85
Huhtik.	39: 70	193: 99	1 067: 18	951: —	157: —	555: 82	1 602: 23	766: 11	1 063: 14	1 066: 39	119: —	210: 39	1 069: —
Toukok.	39: 70	193: 95	1 066: 38	951: 29	157: —	556: —	1 603: 67	766: 08	1 064: 69	1 066: 27	119: —	210: —	1 069: —
Kesäk.	39: 70	193: 91	1 066: 60	950: 40	156: 74	556: —	1 603: 20	766: 36	1 064: 74	1 066: 14	119: —	209: 68	1 068: 76
Heinäk.	39: 70	193: 32	1 064: 85	948: 96	156: 08	555: 42	1 599: 92	765: 79	1 062: 87	1 063: 12	119: —	209: 13	1 066: 69
Elok.	39: 70	192: 84	1 063: 93	948: 04	156: —	554: 48	1 594: 56	765: 30	1 061: 20	1 061: 20	119: —	208: 89	1 066: —
Syysk.	39: 70	192: 64	1 063: 48	947: 16	155: 64	553: 60	1 593: 04	765: 30	1 060: —	1 060: —	119: —	208: 60	1 065: 28
Lokak.	39: 70	192: 66	1 062: 74	946: 93	155: 50	553: —	1 593: 30	765: 04	1 059: 78	1 059: 78	119: —	208: 41	1 065: —
Marrask.	39: 70	192: 69	1 062: 50	947: 35	155: 50	553: —	1 595: 54	765: 35	1 059: 94	1 059: 94	119: —	208: 75	1 065: —
Jouluk.	39: 70	192: 83	1 064: 02	947: 91	155: 70	553: 39	1 597: 39	766: 48	1 060: 83	1 061: 37	119: —	208: 57	1 065: 04
1929													
Tammik.	39: 70	192: 73	1 063: 23	945: 58	155: 73	553: 15	1 594: 96	765: 33	1 060: 19	1 060: 79	119: —	208: 50	1 065: 38
Helmik.	39: 70	192: 84	1 062: 67	944: 04	155: 50	553: 13	1 592: 71	765: 02	1 060: 52	1 060: 65	119: —	208: 48	1 065: —
Maalisk.	39: 70	192: 86	1 061: 96	943: 57	155: 57	553: —	1 592: 65	764: 98	1 060: 41	1 059: 89	119: —	208: 50	1 065: —
Huhtik.	39: 70	192: 94	1 062: 17	943: 10	155: 88	553: —	1 596: 68	765: 68	1 060: 80	1 060: 40	118: 86	208: 58	1 064: 20
Toukok.	39: 70	192: 89	1 063: 04	945: 60	155: 83	553: —	1 599: 50	766: 44	1 060: 58	1 060: 42	118: 50	208: 60	1 064: —
Kesäk.	39: 70	192: 83	1 064: 95	948: 96	156: —	553: —	1 598: —	766: 08	1 060: 38	1 060: 19	118: 50	208: 50	1 064: —
Heinäk.	39: 70	192: 92	1 066: 52	948: 33	156: 07	553: 26	1 597: 24	765: 59	1 060: 65	1 060: 28	118: 50	208: 50	1 063: 48
Elok.	39: 70	192: 84	1 065: 91	947: 89	156: 09	553: 81	1 594: 28	765: 78	1 060: 02	1 059: 78	118: 50	208: 50	1 063: —
Syysk.	39: 70	192: 80	1 065: 59	947: 54	156: —	554: —	1 595: 06	766: 68	1 059: 68	1 059: 46	118: 28	208: 50	1 063: —
Lokak.	39: 70	193: 65	1 067: 95	950: 07	156: 70	555: 96	1 601: 46	769: 78	1 064: 24	1 064: 24	118: 28	208: 56	1 064: 24
Marrask.	39: 70	193: 97	1 069: 25	952: 06	157: —	557: —	1 605: 65	771: 83	1 066: 27	1 066: 35	118: 50	208: 56	1 065: 58
Jouluk.	39: 70	194: 10	1 072: 68	952: 85	157: —	557: 20	1 605: 63	773: 54	1 067: 11	1 067: 74	118: 50	208: 50	1 065: 83

31. (Jatk.) Suomen Pankin avista myyntikurssit keskimäärin kunakin kuukautena vuosina 1928—1935.

Cours moyens du change à vue pour chaque mois en 1928—1935. — Suite.

Kuukausi. <i>Mois.</i>	Dollari, <i>New York.</i>		Panta, <i>London.</i>		R. kruunu, <i>Stockholm.</i>		Saks. markka, <i>Berlin.</i>		R. frangi, <i>Paris.</i>		Belgia, <i>Bruxelles.</i>		Gulden, <i>Amsterdam.</i>		Sv. frangi, <i>Båta.</i>		N. kruunu, <i>Oslo.</i>		T. kruunu, <i>Copenhague.</i>		Tsh. kruunu, <i>Prague.</i>		Litra, <i>Rome.</i>		Vir. kruunu, <i>Talinn.</i>		
	Mk.	Mk.	Mk.	Mk.	Mk.	Mk.	Mk.	Mk.	Mk.	Mk.	Mk.	Mk.	Mk.	Mk.	Mk.	Mk.	Mk.	Mk.	Mk.	Mk.	Mk.	Mk.	Mk.	Mk.	Mk.	Mk.	Mk.
1930																											
Tammik.	39: 70	193: 64	1 068: 26	950: 64	156: 60	555: 42	1 601: —	770: 28	1 064: 26	1 064: 88	118: 50	208: 50	1 065: —														
Helmik.	39: 70	193: 31	1 067: 05	949: 90	156: 05	554: 88	1 595: 56	767: 75	1 063: 29	1 064: 67	118: 17	208: 52	1 063: 21														
Maalisk.	39: 70	193: 28	1 067: 99	949: 03	155: 76	555: 08	1 595: 17	769: 54	1 064: 58	1 064: 85	118: —	208: 50	1 062: 28														
Huhtik.	39: 70	193: 23	1 068: 48	949: 04	155: 84	555: —	1 597: 70	770: 46	1 064: 42	1 064: 50	118: —	208: 50	1 062: 35														
Toukok.	39: 70	193: 02	1 066: 09	948: 19	155: 97	555: —	1 598: 39	769: 20	1 063: 28	1 063: 22	118: —	208: 50	1 061: 68														
Kesäk.	39: 70	193: —	1 066: 72	947: 74	156: 01	555: —	1 597: 38	769: 60	1 063: 50	1 063: 16	118: —	208: 50	1 057: 64														
Heinäk.	39: 70	193: 29	1 068: 13	948: 47	156: 35	555: 46	1 598: 77	771: 94	1 064: 51	1 064: 64	118: —	208: 50	1 058: 83														
Elok.	39: 70	193: 50	1 068: 57	949: 33	156: 36	555: 75	1 600: 82	772: 67	1 065: 26	1 065: 54	118: —	208: 50	1 061: —														
Syysk.	39: 70	193: 14	1 067: 68	946: 85	156: 09	554: 38	1 600: 78	771: 26	1 063: 48	1 063: 72	118: —	208: 50	1 060: 62														
Lokak.	39: 70	193: 03	1 067: 02	945: 91	155: 91	554: 26	1 601: 42	771: 76	1 063: 20	1 063: 19	118: —	208: 50	1 060: —														
Marrask.	39: 70	192: 94	1 066: 15	946: 98	156: 08	554: 30	1 599: 15	770: 49	1 062: 75	1 062: 70	118: —	208: 46	1 059: 08														
Jouluk.	39: 70	192: 95	1 066: 28	947: 53	156: 16	555: 19	1 600: 22	770: 90	1 062: 80	1 062: 84	118: —	208: 46	1 059: —														
1931																											
Tammik.	39: 70	192: 87	1 063: 63	944: 76	155: 82	554: 20	1 598: 80	769: 35	1 062: 09	1 062: 04	118: —	208: 50	1 059: —														
Helmik.	39: 70	193: 02	1 063: 79	944: 65	155: 78	554: 13	1 595: 08	766: 84	1 062: 90	1 062: 89	118: —	208: 50	1 059: 29														
Maalisk.	39: 70	193: 01	1 064: 03	946: 04	155: 55	553: 72	1 593: 03	764: 74	1 063: 01	1 062: 84	118: —	208: 50	1 059: 28														
Huhtik.	39: 70	193: 07	1 064: 14	946: 28	155: 41	552: 67	1 595: 28	765: 35	1 063: 12	1 063: 05	118: —	208: 50	1 060: —														
Toukok.	39: 70	193: 24	1 065: 28	945: 97	155: 45	553: 11	1 596: 97	766: 42	1 064: 12	1 063: 99	118: —	208: 50	1 060: 74														
Kesäk.	39: 70	193: 28	1 065: 20	943: 28	155: 63	553: 64	1 599: 30	770: 90	1 064: 26	1 064: 19	118: —	208: 50	1 060: —														
Heinäk.	39: 70	192: 98	1 063: 84	943: 07	155: 89	554: 52	1 601: 01	772: 17	1 062: 69	1 062: 56	117: 98	208: 20	1 058: 93														
Elok.	39: 70	192: 99	1 063: 14	944: 38	155: 81	554: 34	1 602: 55	774: 84	1 062: 52	1 062: 30	118: —	208: —	1 059: 85														
Syysk.	39: 83	185: 58	1 054: 63	941: 98	156: 64	555: 22	1 607: 07	778: 53	1 050: 94	1 041: 71	118: 32	208: 36	1 061: —														
Lokak.	46: 36	182: 19	1 079: 44	1 090: 81	183: 08	651: 44	1 882: 22	912: 89	1 035: 11	1 032: 67	137: 93	241: 02	1 320: 67														
Marrask.	51: 73	192: 73	1 081: 08	1 232: 40	203: 04	722: —	2 085: 88	1 009: 28	1 068: 36	1 077: 76	154: 66	268: 08	1 367: 60														
Jouluk.	66: 45	223: 81	1 244: 32	1 578: 44	260: 85	926: 48	2 684: 68	1 297: 36	1 228: 36	1 238: 44	198: 60	341: 80	1 777: 04														

**31. (Jatk.) Suomen Pankin avista myyntikurssit keskimäärin
kunakin kuukautena vuosina 1928—1935.**

Cours moyens du change à vue pour chaque mois en 1928—1935. — Suisse.

Kuukausi. Mois.	Dollari. New York.	Punta. Londres.	R. kruunu. Stockholm.	Saks. markka. Berlin.	R. frangi. Pariisi.	Belgia. Bruxelles.	Gulden. Amsterdam.	Sv. frangi. Halle.	N. kruunu. Oslo.	T. kruunu. Copenhague.	Tsh. kruunu. Praag.	Italia. Roma.	Vir. kruunu. Tallinn.
	Mk.	Mk.	Mk.	Mk.	Mk.	Mk.	Mk.	Mk.	Mk.	Mk.	Mk.	Mk.	Mk.
1928													
Tammik.	67: 80	232: 46	1 301: 08	1 606: 29	266: 54	944: 54	2 727: 46	1 323: 13	1 267: 42	1 281: 33	202: 25	343: 75	1 812: 29
Helmik.	64: 62	223: 12	1 246: 72	1 536: 36	254: 57	901: 84	2 611: 20	1 261: 84	1 212: 96	1 228: 92	192: 28	335: 44	1 720: 40
Maalisk.	60: 65	218: 93	1 198: 39	1 443: 96	238: 64	846: 43	2 445: 74	1 174: 13	1 185: 09	1 207: 09	180: 91	315: 30	1 616: 96
Huhtik.	57: 75	216: 50	1 106: 88	1 373: 27	227: 80	809: 38	2 341: 38	1 123: 54	1 105: 42	1 187: 19	171: 62	298: 42	1 549: 04
Toukok.	58: 93	216: 50	1 105: 79	1 403: 79	232: 71	827: 29	2 392: 21	1 153: 50	1 090: 38	1 184: 38	175: 38	304: 21	1 589: 58
Kesäk.	59: 53	217: 31	1 115: 63	1 411: 54	234: 48	829: 83	2 410: 04	1 163: 17	1 078: 88	1 187: 71	177: 21	305: 46	1 600: 42
Heinäk.	66: 24	235: 27	1 207: 88	1 573: 54	259: 81	920: 46	2 670: 19	1 290: 62	1 169: 08	1 274: 35	196: 65	338: 65	1 740: 77
Elok.	67: 14	233: 19	1 198: 37	1 598: —	263: 16	931: 67	2 702: 52	1 306: 74	1 169: 15	1 244: 22	199: 15	343: 74	1 764: 81
Syysk.	67: 13	232: 90	1 195: 38	1 597: 77	263: 09	930: 73	2 697: 69	1 296: 58	1 171: 27	1 207: 35	199: 81	345: —	1 767: 88
Lokak.	68: 14	231: 72	1 195: 96	1 621: 19	267: 64	947: 50	2 742: —	1 316: 58	1 171: 46	1 204: 38	202: 58	349: 65	1 738: 65
Marrask.	70: 09	229: 63	1 221: 15	1 665: 92	274: 73	973: 08	2 816: 69	1 349: 31	1 173: —	1 196: 62	208: 58	359: 23	1 794: 62
Jouluk.	69: 61	228: 14	1 246: 88	1 657: —	271: 84	964: 60	2 798: 08	1 339: 56	1 176: 68	1 184: 48	207: —	356: 36	1 796: 40
1933													
Tammik.	67: 68	227: 16	1 237: 72	1 609: 84	264: 21	938: 72	2 719: 96	1 305: 16	1 168: 92	1 151: 44	201: 48	346: 84	1 758: 80
Helmik.	66: 36	226: 94	1 211: 79	1 582: 42	260: 35	927: 33	2 673: 42	1 286: 13	1 163: 04	1 012: 67	197: 63	340: —	1 752: 08
Maalisk.	65: 71	226: 98	1 201: 12	1 571: 54	259: 85	923: 31	2 660: 69	1 279: 38	1 162: 65	1 012: 54	196: 73	338: 50	1 766: 35
Huhtik.	63: 59	227: —	1 192: 82	1 550: 82	260: 47	923: 41	2 665: 91	1 278: 64	1 162: 50	1 012: 82	197: 64	341: 36	1 770: 68
Toukok.	57: 75	227: —	1 169: 36	1 583: 08	266: 03	941: 88	2 717: 56	1 305: 04	1 157: 32	1 012: 48	201: 96	352: 96	1 818: 16
Kesäk.	54: 99	227: —	1 168: 17	1 582: 17	264: 20	937: 25	2 697: 67	1 296: 17	1 147: 29	1 013: —	200: 54	351: 13	1 756: 25
Heinäk.	49: 07	227: —	1 171: 38	1 623: 81	266: 67	950: 15	2 744: 92	1 315: 88	1 141: —	1 014: 77	202: 15	360: 96	1 192: 69
Elok.	50: 51	227: —	1 171: 96	1 650: 11	270: 90	965: 48	2 791: 67	1 337: 44	1 143: 22	1 015: —	204: 44	364: 37	1 212: 44
Syysk.	48: 82	227: —	1 172: —	1 725: 23	282: 70	1 008: 04	2 913: 50	1 399: 04	1 143: —	1 015: —	214: 58	380: 81	1 253: 65
Lokak.	48: 71	227: —	1 172: —	1 726: 58	283: 42	1 009: 77	2 920: 12	1 402: 73	1 142: 73	1 015: —	215: 92	381: 46	1 252: 58
Marrask.	44: 49	227: —	1 171: —	1 690: 08	277: 23	987: 77	2 856: 04	1 371: 85	1 142: —	1 015: —	211: 12	373: 62	1 249: 92
Jouluk.	44: 39	227: —	1 171: —	1 655: 26	271: 77	964: 39	2 788: 70	1 342: 17	1 142: —	1 015: —	207: 52	365: 61	1 250: —

31. (Jatk.) Suomen Pankin avista myyntikurssit keskimäärin
kunakin kuukautena vuosina 1928—1935.

Cours moyens du change à vue pour chaque mois en 1928—1935. — Suite.

Kuukausi. Mois.	Dollari. New York.	Punta. Londres.	R. kruunu. Stockholm.	Saks. markka. Berlin.	R. frangi. Paris.	Belgia. Brusselles.	Gulden. Amsterdam.	Sv. frangi. Bille.	N. kruunu. Oslo.	F. kruunu. Copenhague.	Tsh. kruunu. Prague.	Liira. Rome.	Vfr. kruunu. Tullien.
	Mk.	Mk.	Mk.	Mk.	Mk.	Mk.	Mk.	Mk.	Mk.	Mk.	Mk.	Mk.	Mk.
1928													
Tammik.	44: 95	227: —	1 171: —	1 692: 20	279: 72	992: —	2 864: 84	1 379: 96	1 142: —	1 015: —	212: 76	374: 52	1 250: —
Helmik.	45: 18	227: —	1 171: —	1 755: 38	292: 01	1 033: 79	2 982: 88	1 433: 67	1 142: —	1 015: —	203: 79	388: 46	1 250: —
Maalisk.	44: 64	227: —	1 171: —	1 770: 08	298: 88	1 040: 83	3 003: 50	1 441: 63	1 142: —	1 015: —	186: 25	383: 67	1 250: —
Huhtik.	44: 08	227: —	1 171: —	1 745: 17	291: 64	1 033: 75	2 989: 83	1 430: 79	1 142: —	1 015: —	184: 50	378: 42	1 250: —
Toukok.	44: 49	227: —	1 171: —	1 756: 42	294: 33	1 042: 54	3 021: 63	1 447: 92	1 142: —	1 015: —	186: 67	379: 83	1 250: —
Kesäk.	44: 98	227: —	1 171: —	1 731: —	296: 93	1 051: 08	3 051: 04	1 462: 32	1 142: —	1 015: —	187: 80	387: 48	1 250: —
Heinäk.	45: 06	227: —	1 171: —	1 735: 54	297: 12	1 052: 88	3 051: 77	1 467: 92	1 142: —	1 015: —	187: 85	386: 81	1 250: —
Elok.	44: 85	227: —	1 171: —	1 764: 93	298: 54	1 062: 89	3 065: 59	1 477: 63	1 142: —	1 015: —	188: 41	388: 78	1 250: —
Syysk.	45: 47	227: —	1 171: —	1 822: 20	303: 49	1 080: —	3 119: 40	1 502: 64	1 141: 40	1 014: 40	192: 16	395: 28	1 250: —
Lokak.	45: 97	227: —	1 171: —	1 859: 59	304: 86	1 079: 74	3 132: 41	1 508: 15	1 141: —	1 014: —	193: 81	396: 15	1 250: —
Marrask.	45: 52	227: —	1 171: —	1 829: 73	299: 94	1 062: 23	3 076: 65	1 478: 73	1 141: —	1 014: —	190: 77	389: 38	1 250: —
Jouluk.	45: 92	227: —	1 171: —	1 845: 22	302: 97	1 074: 09	3 105: 13	1 488: —	1 141: —	1 014: —	192: 57	392: 74	1 250: —
1929													
Tammik.	46: 42	227: —	1 171: —	1 859: 85	305: 67	1 083: 38	3 131: 50	1 500: 08	1 141: —	1 014: —	194: 35	396: 35	1 250: —
Helmik.	46: 61	227: —	1 171: —	1 869: 25	303: 08	1 087: 33	3 147: 50	1 507: 67	1 141: —	1 014: —	195: 29	395: 54	1 250: —
Maalisk.	47: 57	227: —	1 171: —	1 921: 68	315: 23	1 096: 64	3 233: 84	1 548: 68	1 141: —	1 014: —	200: 48	398: 04	1 250: —
Huhtik.	46: 98	227: —	1 171: —	1 893: 35	310: 12	801: 74	3 169: 78	1 521: 65	1 141: —	1 014: —	197: 43	390: 22	1 250: —
Toukok.	46: 48	227: —	1 171: —	1 871: 76	306: 14	787: 12	3 142: 60	1 502: 16	1 141: —	1 014: —	194: 52	383: 44	1 250: —
Kesäk.	46: 04	227: —	1 171: —	1 863: 30	304: 40	780: 91	3 125: 13	1 504: 35	1 141: —	1 014: —	193: 30	380: 91	1 250: —
Heinäk.	45: 84	227: —	1 171: —	1 851: 19	303: 69	775: 59	3 116: 74	1 501: 22	1 141: —	1 014: —	192: 30	377: 74	1 250: —
Elok.	45: 72	227: —	1 171: —	1 845: 70	303: 01	772: 48	3 099: 07	1 495: 96	1 141: —	1 014: —	191: —	376: 48	1 250: —
Syysk.	46: 06	227: —	1 171: —	1 854: 44	303: 61	776: 76	3 111: 16	1 497: 16	1 141: —	1 014: —	191: 36	376: 52	1 250: —
Lokak.	46: 30	227: —	1 171: —	1 864: —	305: 15	780: 93	3 136: 78	1 506: 74	1 141: —	1 014: —	192: 96	378: 33	1 253: 70
Marrask.	46: 14	227: —	1 171: —	1 856: 96	303: 98	780: —	3 128: 96	1 497: 50	1 141: —	1 014: —	192: 23	375: 85	1 255: —
Jouluk.	46: 12	227: —	1 171: —	1 855: 27	304: 38	777: 50	3 124: 50	1 495: 05	1 141: —	1 014: —	192: 82	375: —	1 255: —

32. Yleiskatsaus Suomen Pankin avista

Résumé des cours du

Vuosi. Année.	Dollari. New York.			Punta. Londres.			R. kruunu. Stockholm.		
	Korkein. Maxim.	Alin. Minim.	Keskim. Moyenne.	Korkein. Maxim.	Alin. Minim.	Keskim. Moyenne.	Korkein. Maxim.	Alin. Minim.	Keskim. Moyenne.
	Mk.	Mk.	Mk.	Mk.	Mk.	Mk.	Mk.	Mk.	Mk.
1881	—	—	—	25: 40	25: 30	25: 33	139: 10	139: —	139: 06
1882	—	—	—	25: 45	25: 35	25: 36	139: 30	139: 10	139: 23
1883	—	—	—	25: 35	25: 35	25: 35	139: 30	139: —	139: 15
1884	—	—	—	25: 35	25: 35	25: 35	139: 30	139: —	139: 14
1885	—	—	—	25: 40	25: 35	25: 36	139: 20	139: —	139: 13
1886	—	—	—	25: 40	25: 35	25: 36	139: 40	139: —	139: 11
1887	—	—	—	25: 40	25: 35	25: 36	139: 40	139: 20	139: 28
1888	—	—	—	25: 40	25: 35	25: 36	139: 40	139: 30	139: 33
1889	—	—	—	25: 40	25: 30	25: 34	139: 40	139: 30	139: 31
1890	—	—	—	25: 45	25: 30	25: 38	139: 70	139: 30	139: 34
1891	—	—	—	25: 40	25: 30	25: 33	139: 70	139: 40	139: 46
1892	—	—	—	25: 42	25: 28	25: 32	139: 60	139: 30	139: 38
1893	—	—	—	25: 50	25: 32	25: 38	139: 60	139: 40	139: 49
1894	—	—	—	25: 25	25: 23	25: 24	139: 30	139: 30	139: 30
1895	—	—	—	25: 30	25: 25	25: 27	139: 30	139: 30	139: 30
1896	—	—	—	25: 35	25: 25	25: 29	139: 30	139: 20	139: 28
1897	—	—	—	25: 25	25: 17	25: 23	139: 20	139: —	139: 02
1898	—	—	—	25: 38	25: 20	25: 29	139: —	138: 90	138: 97
1899	—	—	—	25: 50	25: 30	25: 36	139: 10	139: —	139: 04
1900	—	—	—	25: 48	25: 36	25: 41	139: 10	139: 10	139: 10
1901	—	—	—	25: 40	25: 30	25: 36	139: 30	139: 10	139: 29
1902	—	—	—	25: 38	25: 32	25: 36	139: 30	139: 30	139: 30
1903	—	—	—	25: 40	25: 30	25: 35	139: 30	139: 30	139: 30
1904	—	—	—	25: 43	25: 28	25: 34	139: 30	139: 30	139: 30
1905	—	—	—	25: 40	25: 30	25: 37	139: 30	139: 30	139: 30
1906	—	—	—	25: 45	25: 32	25: 40	139: 30	139: 30	139: 30
1907	—	—	—	25: 58	25: 36	25: 46	139: 30	139: 30	139: 30
1908	—	—	—	25: 58	25: 30	25: 40	139: 50	139: 30	139: 43
1909	—	—	—	25: 44	25: 31	25: 38	139: 50	139: 30	139: 33
1910	—	—	—	25: 41	25: 33	25: 37	139: 40	139: 10	139: 28

myyntikursseihin vuosina 1881—1935.

change à vue en 1881—1935.

Saksanmarkka. <i>Berlin.</i>			R. frangi. <i>Paris.</i>			Gulden. <i>Amsterdam.</i>			Vuosi. <i>Année.</i>
Korkein. <i>Maxim.</i>	Alin. <i>Minim.</i>	Keskim. <i>Moyenne.</i>	Korkein. <i>Maxim.</i>	Alin. <i>Minim.</i>	Keskim. <i>Moyenne.</i>	Korkein. <i>Maxim.</i>	Alin. <i>Minim.</i>	Keskim. <i>Moyenne.</i>	
Mk.	Mk.	Mk.	Mk.	Mk.	Mk.	Mk.	Mk.	Mk.	
124: 55	124: —	124: 22	100: 20	100: —	100: 01	207: 50	207: 50	207: 50	1881
124: 45	124: 25	124: 34	100: 40	100: —	100: 16	207: 50	207: —	207: 17	1882
124: 30	124: 20	124: 27	100: 50	100: 30	100: 39	207: —	207: —	207: —	1883
124: 20	124: 20	124: 20	100: 50	100: 30	100: 47	208: —	207: —	207: 37	1884
124: 40	124: 20	124: 21	100: 50	100: 30	100: 37	208: 50	208: —	208: 23	1885
124: 40	124: 20	123: 92	100: 70	100: 30	100: 50	208: 40	208: —	208: 34	1886
124: 40	124: 20	124: 28	100: 40	100: 20	100: 29	209: 50	208: —	208: 85	1887
124: 50	124: 30	124: 37	100: 30	100: 20	100: 23	209: 50	209: 50	209: 50	1888
124: 50	124: 10	124: 28	100: 40	100: 20	100: 25	209: 50	209: 50	209: 50	1889
124: 60	124: 20	124: 37	100: 50	100: 30	100: 41	210: —	209: —	209: 20	1890
124: 60	124: 20	124: 44	100: 50	100: —	100: 30	209: —	209: —	209: —	1891
124: 70	124: 40	124: 45	100: 80	100: 20	100: 50	210: —	209: —	209: 19	1892
124: 70	123: 90	124: 32	100: 80	100: 30	100: 55	210: —	208: 80	209: 38	1893
123: 90	123: 80	123: 81	100: 50	100: 10	100: 13	209: 20	208: 80	209: 19	1894
124: —	123: 80	123: 84	100: 50	100: 30	100: 43	209: 20	208: 70	208: 97	1895
124: 30	124: —	124: 04	100: 50	100: 40	100: 41	208: 80	208: 40	208: 71	1896
124: 30	123: 70	123: 80	100: 40	100: —	100: 25	208: 80	208: 40	208: 78	1897
124: —	123: 70	123: 78	100: 30	100: —	100: 11	209: 50	208: 80	209: 40	1898
124: 10	123: 80	123: 96	100: 80	100: 30	100: 53	210: —	208: 50	209: 14	1899
124: 10	124: 10	124: 10	101: 10	100: 80	101: 40	210: 50	209: —	209: 79	1900
124: 10	124: —	124: 04	101: 10	100: 70	100: 89	210: —	209: 50	209: 90	1901
124: —	123: 90	123: 98	100: 90	100: 70	100: 85	209: 50	209: 30	209: 49	1902
124: —	124: —	124: —	100: 90	100: 50	100: 81	210: 30	209: 30	209: 65	1903
124: 10	124: —	124: 02	101: —	100: 50	100: 72	210: 60	209: 50	209: 39	1904
124: 10	123: 90	123: 94	101: —	100: 50	100: 81	210: 30	209: —	209: 88	1905
124: 30	124: —	124: 03	101: 10	100: 70	100: 95	210: —	209: —	209: 60	1906
124: 30	124: 10	124: 26	101: 50	100: 80	101: 07	211: —	210: —	210: 52	1907
124: 20	124: 10	124: 17	101: 50	100: 70	101: 06	211: —	209: 50	210: 26	1908
124: 10	123: 90	124: 03	101: 20	100: 50	100: 80	210: 50	209: 30	209: 86	1909
123: 90	123: 90	123: 90	100: 90	100: 30	100: 60	210: —	208: 70	209: 43	1910

32. (Jatk.) Yleiskatsaus Suomen Pankin avista

Résumé des cours du

Vuosi. Année.	Dollari. New York.			Punta. Londres.			R. kruunu. Stockholm.		
	Korkein. Maxim.	Alin. Minim.	Keskim. Moyenne.	Korkein. Maxim.	Alin. Minim.	Keskim. Moyenne.	Korkein. Maxim.	Alin. Minim.	Keskim. Moyenne.
	Mk.	Mk.	Mk.	Mk.	Mk.	Mk.	Mk.	Mk.	Mk.
1911	—	—	—	25: 42	25: 30	25: 36	139: 40	139: 20	139: 32
1912	—	—	—	25: 43	25: 30	25: 36	139: 40	139: 10	139: 20
1913	5: 23	5: 23	5: 23	25: 43	25: 30	25: 39	139: 50	139: —	139: 19
1914	5: 90	5: 23	5: 31	29: —	25: 33	25: 99	150: —	139: 30	141: 30
1915	7: 25	5: 90	6: 46	34: 30	29: —	31: 29	210: —	150: —	170: 77
1916	7: 50	7: —	7: 23	35: 50	33: 50	34: 30	216: —	192: —	204: 96
1917	8: 60	6: 50	7: 44	41: —	30: 50	35: —	360: —	193: —	235: 56
1918	9: 90	6: 50	8: 28	47: 50	30: 50	39: 40	310: —	195: —	262: 70
1919	34: —	8: 85	15: 58	133: 60	42: 10	66: 97	740: —	241: —	382: 97
1920	51: 50	17: 40	29: 27	180: —	65: 70	105: 44	1 000: —	358: —	589: 53
1921	80: 50	28: —	52: 07	300: —	107: —	199: 18	1 740: —	610: —	1 166: 25
1922	54: 50	35: 25	46: 62	237: —	157: 75	205: 88	1 395: —	950: —	1 216: 77
1923	40: 75	35: 85	37: 42	189: 25	162: 60	171: 10	1 095: —	955: —	993: 38
1924	40: 44	39: 70	39: 86	188: 10	168: 85	176: 23	1 071: 50	1 036: 50	1 057: 93
1925	39: 70	39: 70	39: 70	193: 15	188: 50	191: 86	1 071: —	1 062: —	1 066: 60
1926	39: 70	39: 70	39: 70	193: 35	192: 55	193: 02	1 067: 50	1 060: 50	1 063: 75
1927	39: 70	39: 70	39: 70	193: 95	192: 65	193: 09	1 074: —	1 060: 50	1 065: 80
1928	39: 70	39: 70	39: 70	194: 05	192: 55	193: 32	1 071: 50	1 062: —	1 065: 25
1929	39: 70	39: 70	39: 70	194: 20	192: 65	193: 11	1 073: 50	1 061: 50	1 065: 52
1930	39: 70	39: 70	39: 70	194: 15	192: 90	193: 20	1 071: —	1 065: —	1 067: 38
1931	74: 95	39: 70	43: 54	245: 85	160: —	193: 99	1 358: —	930: —	1 081: 14
1932	71: 90	56: 70	64: 89	240: —	216: 50	226: 49	1 329: —	1 040: —	1 195: 06
1933	68: 35	41: 90	55: 03	227: 50	226: 75	227: 01	1 243: —	1 162: —	1 183: 96
1934	46: 55	43: 85	45: 10	227: —	227: —	227: —	1 171: —	1 171: —	1 171: —
1935	47: 95	45: 60	46: 35	227: —	227: —	227: —	1 171: —	1 171: —	1 171: —

myyntikursseihin vuosina 1881—1935.

change à vue en 1881—1935. — Suite.

Saksanmarkka. <i>Berlin.</i>			R. frangl. <i>Paris.</i>			Gulden. <i>Amsterdam.</i>			Vuosi. <i>Année.</i>
Korkein. <i>Maxim.</i>	Alin. <i>Minim.</i>	Keskim. <i>Moyenne.</i>	Korkein. <i>Maxim.</i>	Alin. <i>Minim.</i>	Keskim. <i>Moyenne.</i>	Korkein. <i>Maxim.</i>	Alin. <i>Minim.</i>	Keskim. <i>Moyenne.</i>	
Mk.	Mk.	Mk.	Mk.	Mk.	Mk.	Mk.	Mk.	Mk.	
123: 90	123: 90	123: 90	101: —	100: 10	100: 47	210: 30	209: 80	209: 95	1911
124: 20	123: 65	123: 81	100: 80	100: 15	100: 52	210: 20	209: 80	209: 99	1912
124: 40	123: 80	124: 06	100: 80	100: 20	100: 62	210: —	209: —	209: 56	1913
124: 80	123: 80	124: 15	110: —	100: 50	102: 67	235: —	209: 90	214: 49	1914
—	—	—	124: 50	110: —	116: 51	300: —	235: —	261: 81	1915
—	—	—	128: —	120: —	122: 95	320: —	295: —	304: 99	1916
—	—	—	151: —	110: —	127: 58	375: —	260: —	307: 10	1917
160: —	100: —	131: 08	180: —	110: —	145: 92	457: —	260: —	380: 97	1918
114: —	67: —	85: 57	341: —	152: —	204: 81	1 285: —	372: —	599: 98	1919
75: —	24: —	51: 75	315: —	107: —	203: 21	1 583: —	629: —	980: 37	1920
97: —	18: —	59: 82	580: —	188: —	390: 29	2 547: —	944: —	1 738: 16	1921
32: —	—: 47	11: 47	498: —	242: —	382: 79	2 040: —	1 385: —	1 790: 43	1922
—: 57	—	—	300: —	198: —	227: 54	1 613: —	1 402: —	1 464: 06	1923
955: —	955: —	955: —	270: —	141: —	208: 73	1 612: —	1 470: —	1 526: 12	1924
955: —	950: —	954: 98	217: —	143: 50	190: —	1 613: —	1 582: —	1 596: 59	1925
950: —	947: —	948: 52	162: —	83: —	129: 82	1 601: —	1 589: —	1 594: 38	1926
950: —	944: —	946: 08	159: —	156: —	156: 68	1 607: 50	1 587: 50	1 593: 93	1927
952: —	946: —	948: 72	157: —	155: 50	156: 27	1 607: —	1 593: —	1 598: 67	1928
953: 50	940: 50	947: 50	157: —	155: 50	156: 12	1 606: 50	1 592: —	1 597: 83	1929
951: —	944: 25	948: 28	157: —	155: 50	156: 10	1 605: 50	1 594: 50	1 598: 92	1930
1 765: —	932: —	1 039: 93	292: —	155: 30	170: 93	3 018: —	1 592: 50	1 755: 45	1)1931
1 711: —	1 349: —	1 542: 83	280: 75	223: —	254: 91	2 893: —	2 296: —	2 616: 33	1932
1 764: —	1 489: —	1 630: 94	289: 50	255: —	269: 19	2 985: —	2 600: —	2 764: 95	1933
1 878: —	1 655: —	1 775: 94	307: 50	272: 50	296: 37	3 160: —	2 798: —	3 039: 78	1934
1 952: —	1 838: —	1 866: 86	320: —	301: 75	305: 67	3 289: —	3 080: —	3 138: 48	1935

33. Suomen Pankin alin diskonttokorko vuosina 1867—1935.

*Variation du taux inférieur de l'escompte de la Banque de Finlande
en 1867—1935.*

Päivästä. <i>Du</i>		Päivään. <i>Au</i>		Pro- senttia. <i>Pour- cent.</i>	Päivästä. <i>Du</i>		Päivään. <i>Au</i>		Pro- senttia. <i>Pour- cent.</i>
1		2		3	4		5		6
1867 Tammik.	1	1868 Maalisk.	19	6	1914 Huhtik.	1	1914 Elok.	3	5
1868 Maalisk.	20	1869 Jouluk.	31	5	1914 Elok.	14	1914 Syysk.	5	7
1870 Tammik.	1	1870 Jouluk.	31	4 ^{1/2}	1914 Syysk.	6	1915 Tammik.	9	6
1871 Tammik.	1	1875 Jouluk.	31	4	1915 Tammik.	10	1916 Toukok.	18	5 ^{1/2}
1876 Tammik.	1	1877 Toukok.	31	4 ^{1/2}	1916 Toukok.	19	1919 Tammik.	7	5
1877 Kesäk.	1	1878 Jouluk.	31	5	1919 Tammik.	8	1919 Marrask.	17	6
1879 Tammik.	1	1879 Jouluk.	31	5 ^{1/2}	1919 Marrask.	18	1920 Maalisk.	22	7
1880 Tammik.	1	1880 Elok.	31	5	1920 Maalisk.	23	1920 Marrask.	9	8
1880 Syysk.	1	1886 Jouluk.	3	4 ^{1/2}	1920 Marrask.	10	1922 Lokak.	16	9
1886 Jouluk.	4	1890 Maalisk.	17	4	1922 Lokak.	17	1923 Syysk.	12	8
1890 Maalisk.	18	1890 Marrask.	17	4 ^{1/2}	1923 Syysk.	13	1923 Lokak.	27	9
1890 Marrask.	18	1891 Jouluk.	1	5	1923 Lokak.	28	1923 Marrask.	29	8
1891 Jouluk.	2	1893 Jouluk.	2	5 ^{1/2}	1923 Marrask.	30	1924 Maalisk.	5	10
1893 Jouluk.	3	1895 Helmik.	9	5	1924 Maalisk.	6	1925 Elok.	14	9
1895 Helmik.	10	1895 Lokak.	3	4 ^{1/2}	1925 Elok.	15	1925 Lokak.	29	8
1895 Lokak.	4	1896 Lokak.	20	4	1925 Lokak.	30	1927 Maalisk.	22	7 ^{1/2}
1896 Lokak.	21	1898 Lokak.	17	4 ^{1/2}	1927 Maalisk.	23	1927 Elok.	10	7
1898 Lokak.	18	1899 Lokak.	4	5	1927 Elok.	11	1927 Marrask.	24	6 ^{1/2}
1899 Lokak.	5	1899 Lokak.	28	5 ^{1/2}	1927 Marrask.	25	1928 Elok.	7	6
1899 Lokak.	29	1901 Syysk.	18	6	1928 Elok.	8	1928 Marrask.	15	6 ^{1/2}
1901 Syysk.	19	1902 Helmik.	8	5 ^{1/2}	1928 Marrask.	16	1930 Huhtik.	28	7
1902 Helmik.	9	1907 Helmik.	27	5	1930 Huhtik.	29	1930 Elok.	26	6 ^{1/2}
1907 Helmik.	28	1907 Marrask.	6	5 ^{1/2}	1930 Elok.	27	1931 Syysk.	30	6
1907 Marrask.	7	1907 Marrask.	27	6	1931 Lokak.	1	1931 Lokak.	11	7 ^{1/2}
1907 Marrask.	28	1908 Elok.	7	6 ^{1/2}	1931 Lokak.	12	1931 Lokak.	25	9
1908 Elok.	8	1908 Syysk.	19	6	1931 Lokak.	26	1932 Helmik.	12	8
1908 Syysk.	20	1909 Huhtik.	24	5 ^{1/2}	1932 Helmik.	13	1932 Huhtik.	18	7
1909 Huhtik.	25	1910 Jouluk.	15	5	1932 Huhtik.	19	1933 Tammik.	31	6 ^{1/2}
1910 Jouluk.	16	1911 Helmik.	18	5 ^{1/2}	1933 Helmik.	1	1933 Kesäk.	2	6
1911 Helmik.	19	1911 Toukok.	16	5	1933 Kesäk.	3	1933 Syysk.	4	5 ^{1/2}
1911 Toukok.	17	1912 Tammik.	27	4 ^{1/2}	1933 Syysk.	5	1933 Jouluk.	19	5
1912 Tammik.	28	1912 Marrask.	9	5	1933 Jouluk.	20	1934 Jouluk.	2	4 ^{1/2}
1912 Marrask.	10	1913 Marrask.	24	6	1934 Jouluk.	3	—	—	4
1913 Marrask.	25	1914 Maalisk.	31	5 ^{1/2}					

34. Suomen Pankin alin diskonttokorko keskimäärin vuosina 1867—1935.

Moyenne du taux inférieur de l'escompte de la Banque de Finlande en 1867—1935.

Vuosi. <i>Année.</i>	Prosenttia. <i>Pour-cent.</i>	Vuosi. <i>Année.</i>	Prosenttia. <i>Pour-cent.</i>	Vuosi. <i>Année.</i>	Prosenttia. <i>Pour-cent.</i>
1	2	3	4	5	6
		1891	5.0403	1916	5.1917
1867	6.0000	1892	5.5000	1917	5.0000
1868	5.2194	1893	5.4611	1918	5.0000
1869	5.0000	1894	5.0000	1919	6.1000
1870	4.5000	1895	4.4333	1920	7.9139
1871	4.0000	1896	4.0972	1921	9.0000
1872	4.0000	1897	4.5000	1922	8.7944
1873	4.0000	1898	4.6014	1923	8.2972
1874	4.0000	1899	5.2056	1924	9.1806
1875	4.0000	1900	6.0000	1925	8.5375
1876	4.5000	1901	5.8583	1926	7.5000
1877	4.7917	1902	5.0528	1927	6.8694
1878	5.0000	1903	5.0000	1928	6.2611
1879	5.5000	1904	5.0000	1929	7.0000
1880	4.8333	1905	5.0000	1930	6.4917
1881	4.5000	1906	5.0000	1931	6.5236
1882	4.5000	1907	5.5417	1932	6.7667
1883	4.5000	1908	6.1611	1933	5.5764
1884	4.5000	1909	5.1583	1934	4.4611
1885	4.5000	1910	5.0208	1935	4.0000
1886	4.4625	1911	4.7556		
1887	4.0000	1912	5.1042		
1888	4.0000	1913	5.9500		
1889	4.0000	1914	5.6222		
1890	4.4528	1915	5.5125		

35. Liikepankkien kotimainen lainanotto

Dépôts dans les banques commerciales à la

Kuukausi. Mois	1928	1929	1930	1931
1	2	3	4	5
	Mk.	Mk.	Mk.	Mk.
Tammikuu	7 187 105 800	7 562 621 000	7 513 968 400	7 861 931 600
Helmikuu	7 208 001 700	7 462 012 500	7 564 418 400	7 843 666 200
Maaliskuu	7 499 186 000	7 625 200 000	7 790 185 700	7 805 782 400
Huhtikuu	7 505 538 100	7 629 681 700	7 832 231 500	7 795 941 600
Toukokuu	7 609 164 800	7 568 422 700	8 205 708 900	7 778 138 400
Kesäkuu	7 807 257 900	7 729 764 500	8 282 356 100	7 874 427 000
Heinäkuu	7 744 053 500	7 659 880 200	8 249 987 800	7 888 643 000
Elokuu	7 659 410 000	7 628 249 900	8 131 204 000	7 793 845 700
Syyskuu	7 613 225 700	7 554 125 100	7 977 052 000	7 627 814 100
Lokakuu	7 625 715 800	7 486 583 400	7 895 044 600	7 490 910 200
Marraskuu	7 308 755 800	7 310 750 300	7 678 765 100	7 295 743 300
Joulukuu	7 379 906 200	7 481 270 100	7 697 826 200	7 378 500 300

36. Liikepankkien kotimainen lainananto

Prêts intérieurs accordés par les banques

Kuukausi. Mois.	1928	1929	1930	1931
1	2	3	4	5
	Mk.	Mk.	Mk.	Mk.
Tammikuu	8 278 955 400	9 560 166 300	9 540 120 900	9 213 293 000
Helmikuu	8 514 007 800	9 637 606 600	9 609 044 700	9 248 008 700
Maaliskuu	8 808 075 800	9 781 722 300	9 595 007 000	9 149 722 800
Huhtikuu	8 963 164 000	9 849 993 200	9 525 075 700	9 130 926 100
Toukokuu	9 295 627 800	9 940 730 400	9 535 848 900	9 120 332 600
Kesäkuu	9 429 993 300	10 046 866 200	9 354 416 700	9 036 473 400
Heinäkuu	9 458 343 100	9 931 384 500	9 149 152 800	8 988 012 000
Elokuu	9 463 003 700	9 891 142 700	9 100 162 800	8 971 949 700
Syyskuu	9 620 922 600	9 787 980 800	9 071 903 100	9 076 680 700
Lokakuu	9 716 533 500	9 800 736 200	9 191 087 900	9 066 296 700
Marraskuu	9 551 172 200	9 667 141 800	9 242 814 300	9 080 158 000
Joulukuu	9 524 794 000	9 566 070 200	9 200 019 900	8 698 257 900

¹⁾ Vuosina 1928—1934 talletukset säästökassa-, talletus-, juoksevalle ja kotimaisten kirjeenvaihtajien *courants intérieurs*. Pour 1935 seulement dépôts à terme et à vue.

²⁾ Vuosina 1928—1934 lainat, kassakredititit, vekselit ja kotimaiset kirjeenvaihtajat, vuonna 1935 *intérieurs*. Pour 1935 seulement prêts, avances en comptes courants et effets.

kunkin kuukauden lopussa vuosina 1928—1935.¹⁾

fin de chaque mois en 1928—1935.¹⁾

1932	1933	1934	1935	Kuukausi. Mois.
6	7	8	9	10
Mk.	Mk.	Mk.	Mk.	
7 680 757 300	7 331 775 900	7 581 537 100	6 903 846 400	Tammikuu
7 624 309 100	7 423 947 900	7 549 556 300	6 901 766 700	Helmikuu
7 675 653 600	7 525 957 900	7 666 907 700	7 024 044 400	Maaliskuu
7 634 422 000	7 573 822 200	7 679 746 700	7 062 463 500	Huhtikuu
7 530 283 500	7 514 592 100	7 659 156 900	7 086 108 300	Toukokuu
7 637 256 800	7 601 998 800	7 928 014 400	7 179 076 100	Kesäkuu
7 687 638 500	7 666 565 800	7 857 845 800	7 182 528 500	Heinäkuu
7 449 136 300	7 625 791 600	7 917 689 100	7 156 481 800	Elokuu
7 275 262 700	7 632 893 600	7 841 708 600	7 124 936 500	Syyskuu
7 150 376 300	7 573 662 800	7 824 746 300	7 100 949 400	Lokakuu
7 039 864 800	7 486 963 200	7 908 473 100	7 052 421 400	Marraskuu
7 154 740 300	7 497 930 400	7 960 241 000	7 148 584 300	Joulukuu

kunkin kuukauden lopussa vuosina 1928—1935.²⁾

commerciales à la fin de chaque mois en 1928—1935.²⁾

1932	1933	1934	1935	Kuukausi. Mois.
6	7	8	9	10
Mk.	Mk.	Mk.	Mk.	
8 828 860 300	8 204 566 400	7 683 346 800	7 326 667 000	Tammikuu
8 643 093 800	8 207 852 100	7 686 766 100	7 347 659 800	Helmikuu
8 531 732 800	8 229 026 800	7 657 526 000	7 411 976 000	Maaliskuu
8 573 636 500	8 255 676 700	7 737 658 400	7 462 429 000	Huhtikuu
8 463 090 200	8 174 105 600	7 751 567 400	7 459 932 900	Toukokuu
8 521 965 600	8 172 985 600	7 766 060 900	7 493 941 200	Kesäkuu
8 577 838 900	8 128 568 500	7 622 699 700	7 446 779 400	Heinäkuu
8 531 907 000	8 123 178 000	7 536 362 900	7 401 571 800	Elokuu
8 501 513 100	8 186 095 600	7 615 570 300	7 399 942 500	Syyskuu
8 435 528 900	8 100 206 700	7 661 095 900	7 415 066 900	Lokakuu
8 409 536 800	7 912 092 700	7 564 650 600	7 387 914 600	Marraskuu
8 221 452 300	7 639 621 800	7 466 528 600	7 274 141 200	Joulukuu

tilillä, vuonna 1935 ainoastaan talletus- ja shekkitilillä. *Pour 1928—1934 dépôts à terme et à vue et comptes*

ainoastaan lainat, shekkitilit ja vekselit. *Pour 1928—1934 prêts, crédits de caisse, effets et comptes courantes*

37. Liikepankkien saatavat ulkomailta

Crédits à l'étranger des banques commerciales

Kuukausi. Mois.	1928	1929	1930	1931
1	2	3	4	5
	Mk.	Mk.	Mk.	Mk.
Tammikuu	405 110 100	261 304 100	228 542 600	218 343 400
Helmikuu	280 039 600	217 775 600	215 679 800	225 445 400
Maaliskuu	244 088 000	201 227 300	202 961 700	209 923 300
Huhtikuu	201 537 900	167 859 000	222 843 400	209 955 600
Toukokuu	183 935 700	141 467 700	422 583 900	217 879 100
Kesäkuu	195 307 600	188 589 600	533 560 300	254 361 000
Heinäkuu	211 935 500	236 353 000	637 119 200	285 245 400
Elokuu	291 422 600	247 048 200	647 279 200	296 495 400
Syyskuu	278 940 900	281 905 200	591 744 200	205 037 000
Lokakuu	218 638 900	223 557 800	488 022 600	167 146 100
Marraskuu	244 393 800	199 604 100	269 718 000	207 877 500
Joulukuu	255 637 000	233 937 500	224 020 300	297 905 600

38. Liikepankkien velat ulkomaille

Dettes à l'étranger des banques

Kuukausi. Mois.	1928	1929	1930	1931
1	2	3	4	5
	Mk.	Mk.	Mk.	Mk.
Tammikuu	363 917 700	491 966 100	490 863 100	321 724 100
Helmikuu	357 749 600	551 959 200	510 158 600	362 274 000
Maaliskuu	380 071 400	586 686 900	477 334 000	372 029 800
Huhtikuu	420 612 300	589 095 700	500 754 100	378 606 300
Toukokuu	515 503 900	608 374 300	499 135 000	368 958 200
Kesäkuu	501 414 700	633 032 700	487 572 500	308 203 000
Heinäkuu	457 817 200	543 808 600	390 024 000	255 132 700
Elokuu	432 175 200	527 233 300	387 559 400	243 423 000
Syyskuu	459 534 600	518 376 900	375 548 300	235 818 400
Lokakuu	463 311 900	525 712 000	391 781 300	155 735 700
Marraskuu	485 280 300	509 382 500	380 711 300	196 970 700
Joulukuu	529 084 400	482 419 100	358 234 100	196 205 700

¹⁾ Saatavat ulkomaisilta kirjeenvaihtajilta ja ulkomaiset vekselit. *Comptes courants débiteurs et effets*

²⁾ Velat ulkomaisille kirjeenvaihtajille. *Comptes courants créditeurs.*

kunkin kuukauden lopussa vuosina 1928—1935.¹⁾

à la fin de chaque mois en 1928—1935.¹⁾

1932	1933	1934	1935	Kuukausi. Mois.
6	7	8	9	10
Mk.	Mk.	Mk.	Mk.	
248 357 300	145 934 000	392 692 100	676 920 000	Tammikuu
193 172 000	144 265 800	332 296 600	643 990 000	Helmikuu
209 816 100	148 675 000	276 715 000	459 419 700	Maaliskuu
178 934 300	139 275 400	233 321 000	420 790 100	Huhtikuu
182 377 900	125 938 200	263 351 300	411 407 200	Toukokuu
170 941 400	196 637 900	324 882 100	405 282 900	Kesäkuu
177 829 800	269 680 700	314 619 300	452 799 000	Heinäkuu
101 679 100	278 875 200	466 718 900	445 186 100	Elokuu
97 370 000	273 968 200	459 531 100	461 179 100	Syyskuu
87 902 800	264 946 400	379 835 700	366 237 000	Lokakuu
116 823 700	278 591 800	441 744 900	302 997 500	Marraskuu
129 767 500	327 431 400	618 974 100	372 250 900	Joulukuu

kunkin kuukauden lopussa vuosina 1928—1935.²⁾

commerciales à la fin de chaque mois en 1928—1935.²⁾

1932	1933	1934	1935	Kuukausi. Mois.
6	7	8	9	10
Mk.	Mk.	Mk.	Mk.	
176 768 600	120 355 900	175 365 800	225 924 300	Tammikuu
188 384 600	124 264 000	169 638 200	230 850 700	Helmikuu
162 902 400	120 877 000	169 474 100	230 728 600	Maaliskuu
153 305 600	129 324 200	200 043 000	208 028 000	Huhtikuu
161 977 900	144 709 700	230 988 900	219 525 800	Toukokuu
186 197 600	189 536 100	230 518 600	237 812 100	Kesäkuu
151 157 700	183 165 700	255 305 500	254 849 300	Heinäkuu
157 701 200	173 892 500	256 278 300	256 629 900	Elokuu
159 908 100	182 314 900	251 009 900	254 323 700	Syyskuu
155 799 200	186 235 900	272 084 500	253 903 300	Lokakuu
172 547 400	182 913 300	215 982 500	248 187 300	Marraskuu
132 272 600	184 120 100	247 316 300	190 402 700	Joulukuu

payables à l'étranger.

**Eduskunnan pankkivaltuusmiehet ja Suomen Pankin johtokunta
vuoden 1935 loppussa.**

*Les Délégués de la Chambre des Députés et la Direction de la Banque
de Finlande à la fin de l'année 1935.*

Pankkivaltuusmiehet.

Délégués de la Chambre des Députés.

TANNER, VÄINÖ ALFRED, toimitusjohtaja, puheenjohtaja — *Président.*

LAHDENSUO, JALO TOIVO, FM., varapuheenjohtaja — *Vice-président.*

HELO, JOHAN, FT., MOK.

VESTERINEN, VIHTORI, maanviljelijä.

RYÖMÄ, HANNES, LL., pääjohtaja.

VON FRENCKELL, ERIK, kiinteistöjohtaja.

KILPI, EINO, päätoimittaja.

LEPPÄLÄ, JUHANI, kunnallisneuvos.

JUNNILA, TAAVE ANANIAS, kunnallisneuvos.

Johtokunta.

Direction.

Puheenjohtaja. — Gouverneur.

RYTI, RISTO HEIKKI, MOK.

Jäsenet. — Membres.

AF HEURLIN, LAURI OSKAR, FM., MOK.

KALLIO, KYÖSTI.

BURGMAN, ADOLF, metsäneuvos.