

SUOMEN PANKKI

1925



VUOSIKIRJA

LAATINUT

SUOMEN PANKIN TILASTO-OSASTO

VI VUOSIKERTA

HELSINGISSÄ 1926

HELSINKI 1926
VALTIONEUVESTON KIRJAPAINO

Täten saatetaan julkisuuteen Suomen Pankin vuosikirjan kuudes vuosikerta. Se on laadittu saman suunnitelman mukaan kuin edelliset vuosikerrat. Taulustoon on lisätty eräs uusi taulu (n:o 19), joka valaisee Pankin pääkonttorin ja eri haarakonttorien toimintaa. Tekstissä on katsottu olevan paikallaan tehdä selkoa rahanuudistuksestamme ja sen yhteydessä julkaista tärkeimmät siitä johtuvat lakisäännökset. Samaten kuin vuosikirjan edellisissäkin painoksissa on tässäkin taulustossa julkaistu tärkeimmät yksityispankkien toimintaa valaisevat luvut. Tekstissä ei, enempää kuin viimekään vuonna, sitä vastoin ole katsottu tarpeelliseksi tehdä selkoa yksityispankkien toiminnasta. Ainoastaan vuosikirjan englanninkielisessä painoksessa on tuollainen katsaus säilytetty.

Vuosikirja on laadittu Suomen Pankin Tilasto-osastolla, ja vastaa siitä lähinnä allekirjoittanut osaston esimies. Niinkuin ennenkin vuosikirja julkaistaan suomen-, ruotsin- ja englanninkielisenä painoksena.

Helsingissä, Suomen Pankin Tilasto-osastolla huhtikuun 14 päivänä 1926.

A. E. TUDEER.



SISÄLLYSLUETTELO.
TABLE DES MATIÈRES.

TEKSTIOSASTO. TEXTE.

I. Katsaus Suomen taloudellisiin oloihin vuonna 1925. <i>Revue générale de la situation économique en 1925</i>	1
II. Rahanuudistus. <i>Réforme monétaire</i>	16
III. Suomen Pankki vuonna 1925. <i>La Banque de Finlande en 1925.</i>	
1. Setelinanto. <i>Emission de billets</i>	29
2. Setelinantoa vastaavat varat. <i>Couverture de l'émission</i>	33
3. Kotimainen lainaus. <i>Opérations de prêts intérieurs</i>	36
4. Vaadittaessa maksettavat sitoumukset. <i>Engagements à vue</i>	39
5. Pankin tila ja omat varat. <i>Bilan et fonds</i>	41
6. Tulot ja menot, voittovarain käyttö. <i>Recettes, dépenses, bénéfice net</i>	42
7. Erinäiset toiminnan haarat. <i>Opérations diverses</i>	43

TAULUOSASTO. TABLEAUX.

Setelinanto. Emission de billets.

1 taulu. Setelinanto v. 1925. <i>Emission de billets en 1925</i>	2
2 » Liikkeessä olevat setelit kunkin kuukauden lopussa vv. 1918—1925 <i>Circulation des billets à la fin de chaque mois en 1918—1925</i>	6
3 » Yleiskatsaus setelinanto-oikeuteen vv. 1914—1925. <i>Droit d'émission en 1914—1925</i>	8
4 » Yleiskatsaus liikkeessä olevaan setelistöön vv. 1914—1925. <i>Circulation des billets en 1914—1925</i>	9
5 » Liikkeessä oleva setelistö kuukausikeskimäärin vv. 1918—1925. <i>Circulation des billets, montant moyen pour chaque mois en 1918—1925</i>	8
6 » Yleiskatsaus käyttämättömään setelinanto-oikeuteen vv. 1914—1925 <i>Droit d'émission non utilisé en 1914—1925</i>	10

VI

7 taulu.	Käyttämättömän setelinanto-oikeuden suhde setelinanto-oikeuteen vv. 1914—1925. <i>Rapport entre le droit d'émission non utilisé et le droit d'émission total, en 1914—1925</i>	11
8 »	Liikkeessä olevan setelistön kokoonpano vv:n 1919—1925 lopussa. <i>Détail de la circulation des billets à la fin des années 1919—1925</i>	10
9 »	Setelinvalmistus vv. 1914—1925. <i>Fabrication de billets pendant les années 1914—1925</i>	12
10 »	Setelinpolitto vv. 1914—1925. <i>Annulations et destructions de billets pendant les années 1914—1925</i>	12

Setelinantoa vastaavat varat. Couverture de l'émission.

11 taulu.	Setelinantoa vastaavat varat v. 1925. <i>Couverture de l'émission en 1925</i>	14
12 »	Yleiskatsaus kultakassaan vv. 1914—1925. <i>Encaisse or en 1914—1925</i>	18
13 »	Kultakassan suhde liikkeessä olevaan setelistöön vv. 1914—1925. <i>Rapport entre l'encaisse or et la circulation des billets en 1914—1925</i>	18
14 »	Kultakassan suhde vaadittaessa maksettaviin sitoumuksiin vv. 1914—1925. <i>Rapport entre l'encaisse or et les engagements à vue en 1914—1925</i>	19
15 »	Setelinantoa vastaavain varain kokoonpano vuoden 1925 lopussa. <i>Détail de la couverture de l'émission à la fin de l'année 1925</i>	19

Vaadittaessa maksettavat sitoumukset. Engagements à vue.

16 taulu.	Vaadittaessa maksettavat sitoumukset v. 1925. <i>Engagements à vue en 1925</i>	20
-----------	--	----

Kotimainen lainananto. Opérations de prêts intérieurs.

17 taulu.	Kotimainen lainananto yleisölle ja pankeille v. 1925. <i>Prêts intérieurs au public et aux banques privées en 1925</i>	24
18 »	Kotimainen lainananto yleisölle ja pankeille kunkin kuukauden lopussa vv. 1918—1925. <i>Prêts intérieurs au public et aux banques privées à la fin de chaque mois en 1918—1925</i>	28

Konttorien liikevaihto. Mouvement général aux sièges de la Banque.

19 taulu.	Pääkonttorin ja haarakonttorien liikevaihto vv. 1922—1925. <i>Mouvement général au siège central et dans les succursales en 1922—1925</i>	30
-----------	---	----

Pankin tila ja omat varat. Bilan et fonds.

20 taulu.	Tila vuoden 1925 lopussa. <i>Bilan à la fin de l'exercice 1925</i>	33
21 »	Tila vv:n 1921—1924 lopussa. <i>Bilan à la fin des exercices 1921—1924</i>	34
22 »	Tila vv:n 1914—1920 lopussa. <i>Bilan à la fin des exercices 1914—1920</i>	38
23 »	Yleiskatsaus omiin varoihin vv:n 1871—1925 lopussa. <i>Fonds à la fin des exercices 1871—1925</i>	42

Tulot ja menot, voittovarojen käyttö. Recettes, dépenses et bénéfice net.

24 taulu.	Voitto- ja tappiotili vv. 1919—1925. <i>Compte profits et pertes en 1919—1925</i>	44
25 »	Voittovarojen käyttö vv. 1891—1925. <i>Bénéfice net en 1891—1925 et sa répartition</i>	46

Erinäiset toiminnan haarat. Opération diverses.

26 taulu.	Pääkonttorin clearing-liike vv. 1907—1925. <i>Opérations de Clearing du siège central en 1907—1925</i>	48
27 »	Haarakonttorien clearing-liike vv. 1923—1925. <i>Opérations de Clearing des succursales en 1923—1925</i>	49
28 »	Avoimet talletukset vv. 1920—1925. <i>Effets et titres déposés en dépôts ouverts en 1920—1925</i>	49

Vekselikurssit. Cours de change.

29 taulu.	Avista myyntikurssit v. 1925. <i>Cours de change à vue en 1925</i>	50
30 »	Avista myyntikurssit keskimäärin kunkin kuukautena vv. 1918—1925. <i>Cours moyens du change à vue pour chaque mois en 1918—1925</i>	58
31 »	Yleiskatsaus avista myyntikursseihin vv. 1877—1925. <i>Résumé des Cours du change à vue en 1877—1925</i>	62


Korkomäärät. Taux d'escompte.

32 taulu.	Alin diskonttokorko vv. 1867—1925. <i>Variation des taux d'escompte durant la période 1867—1925</i>	66
33 »	Alin diskonttokorko keskimäärin vv. 1867—1925. <i>Taux d'escompte moyen durant la période 1867—1925</i>	67

Yksityispankit. Les banques privées.

34 taulu.	Kotimainen lainanotto kunkin kuukauden lopussa vv. 1918—1925. <i>Dépôts à la fin de chaque mois en 1918—1925</i>	68
35 »	Kotimainen lainananto kunkin kuukauden lopussa vv. 1918—1925. <i>Prêts intérieurs à la fin de chaque mois en 1918—1925</i>	68
36 »	Saatavat ulkomailta kunkin kuukauden lopussa vv. 1918—1925. <i>Avoir à l'étranger à la fin de chaque mois en 1918—1925</i>	70
37 »	Velat ulkomaille kunkin kuukauden lopussa vv. 1918—1925. <i>Dettes à l'étranger à la fin de chaque mois en 1918—1925</i>	70

Eduskunnan pankkivaltuusmiehet ja Suomen Pankin johtokunta vuoden 1925 lopussa. <i>Les D. légués de la Chambre des Députés et la Direction de la Banque de Finlande à la fin de l'année 1925</i>	72
--	----



I. KATSAUS SUOMEN TALOUDELLISIIN OLOIHIN VUONNA 1925.

Suomen talouselämän kehitys jatkui vuonna 1925 samoissa tyydyttävissä merkeissä kuin lähinnä edellisenäkin vuonna. Sato oli keskinkertaista parempi, teollisuus työskenteli ilman sanottavia häiriöitä laajentaen tuotantoaan useilla tärkeillä aloilla, kauppatase osoitti vientivoittoa, ja rahamarkkinoille oli ilmeinen keventyminen ja siihen liittyvä korkokannan aleneminen tunnusmerkillistä. Varjopuolena on mainittava puutavaramarkkinoilla vallinneet huonot hintasuhteet, jotka tekivät sahaliikeen kannattavuuden epäilyksenalaiseksi, sekä jälleen lisääntyvä vaikeus saada valtion tulot ja menot tasapainoon. Huomattavin tapahtuma taloudellisella alalla on epäilemättä joulukuussa suoritettu rahanuudistus. Sen aikaansaaminen on toisaalta hyvänä todistuksena siitä, että talouselämä jälleen on saavuttanut tasapainon maailmansodan ja sen seuraamusten aiheuttamien mullistusten jälkeen, toisaalta se on omansa vahvistamaan sitä perustusta, jolle vastainen taloustoiminta rakentuu. — Seuraavassa käsitellään yllämainittuja seikkoja tarkemmin.

Valtion talouspolitiikka. Valtion yleinen talouspolitiikka on jatkunut samojen periaatteiden mukaan kuin edellisenäkin aikana. Eräät vuoden 1925 toimenpiteet ansaitsevat kuitenkin mainitsemista.

Tuloksena lähinnä edellisten vuosien vakiinnuttamispolitiikasta voitiin vuonna 1925 panna toimeen rahanuudistus, jonka kautta maamme rahalaitos jälleen kiinnitettiin kultaan. Tästä, vuoden 1925 kenties tärkeimmästä talouspoliittisesta aikaansaannoksesta on tehty selkoa edempänä tekstissä.

Valtion menojen kasvaessa on verotusjärjestelmän kehittäminen ollut vilkkaan pohdinnan alaisena. Myönteiseen tulokseen johtaneista aloit-

teista on mainittava uusi makeisvalmistevero, jota maksetaan 20 % tavaran verotusarvosta, tulitikkuaksiin muuttaminen ynnä laki tulo- ja omaisuusveron pidättämisestä osinkoa maksettaessa. Viimemainitun lain mukaan tulee osakeyhtiön osinkoa maksaessaan pidättää 8 % osingosta tulo- ja omaisuusveron lyhennykseksi, minkä lyhennyksen osingonsaaja on oikeutettu lukemaan hyväkseen mainittua veroa suorittaessaan. Kauan vireillä ollut kysymys uuden vakinaisen tullitariffin aikaansaamisesta ei vuoden varrella vielä johtanut tulokseen, vaan oli Eduskunnan pakko vahvistaa tullimäärät vain vuodeksi eteenpäin. Edellisenä vuonna kannettuihin määriin tehtiin eräitä muutoksia, jotka astuivat voimaan vuoden 1926 alusta. Näistä on erikoisesti huomattava sokerin, kahvin ja vehnäjauhojen tullimäärien koroitukset sekä väkiviinan tullimaksun tuntuva alentaminen. Vientitulleihin tehtiin se muutos, että polttopuut kokonaan vapautettiin tullista, kun taas tulitikkupuun maksu koroitettiin kaksinkertaiseksi.

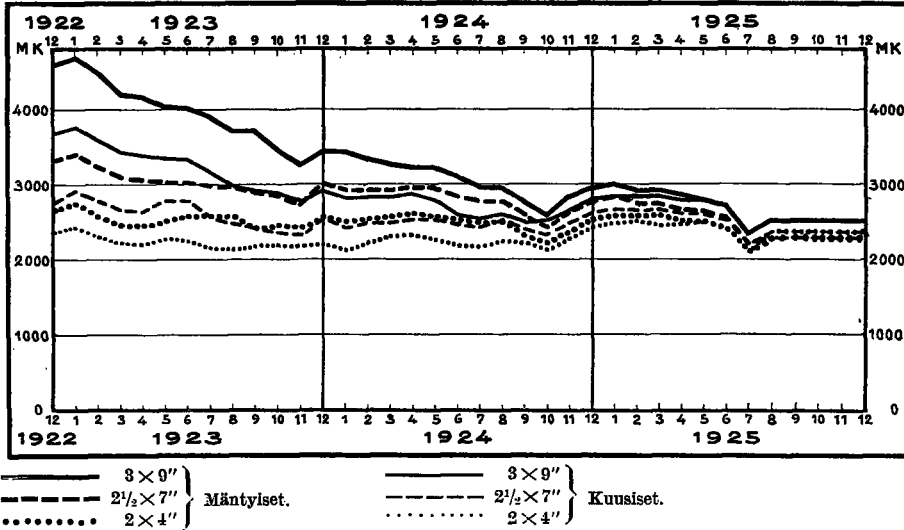
Yhtenäisen ohjelman aikaansaamiseksi rautatierakennuksiin hyväksyttiin valtiopäivillä laki erinäisistä rautatierakennuksista vuosina 1926—1930, jossa on säädetty, mitkä rautatielinjat rakennetaan lähimpänä viisivuotiskautena ja minä vuonna mikin rata on pantava työn alle. Sitä vastoin laissa ei ole määrätty, paljonko valtion varoja kunakin vuonna on käytettävä tähän tarkoitukseen, vaan päättää Eduskunta siitä kunkin vuoden tulo- ja menoarvion käsittelyssä.

Alkuvuodesta 1925 otettiin ulkomailta 10 milj. dollarin valtiolaina, josta saaduista varoista suurin osa käytettiin maatalouden edistämiseksi tarkoitettuihin lainoihin, samalla kuin 90 milj. markkaa osoitettiin Imatran voimalaitoksen rakentamiseen ja 25 milj. markkaa valtion asuntopoliittista toimintaa varten.

Muista talouspoliittisista toimenpiteistä on vielä mainittava Espanjan, Yhdysvaltojen ja Japanin kanssa tehdyt kauppasopimukset, vientiluoton myöntämisen järjestäminen erityisellä lailla, laki tuulaakimaksujen kantamisesta vuosina 1926 ja 1927 sekä ulkomaanedustuksen asettaminen vakinaiselle kannalle vuoden 1926 alusta.

Elinkeinot. Maatalous toimi sängen edullisissa oloissa, ja sato oli keskinkertaista parempi. Vuosien 1924 ja 1925 tyydyttävä tulos on jälleen saattanut maanviljelijöiden talouden tasapainoon sen tappion jäl-

SAHATUN PUUTAVARAN HINNAT VUOSINA 1923—1925;
SMK STANDARTILTA.



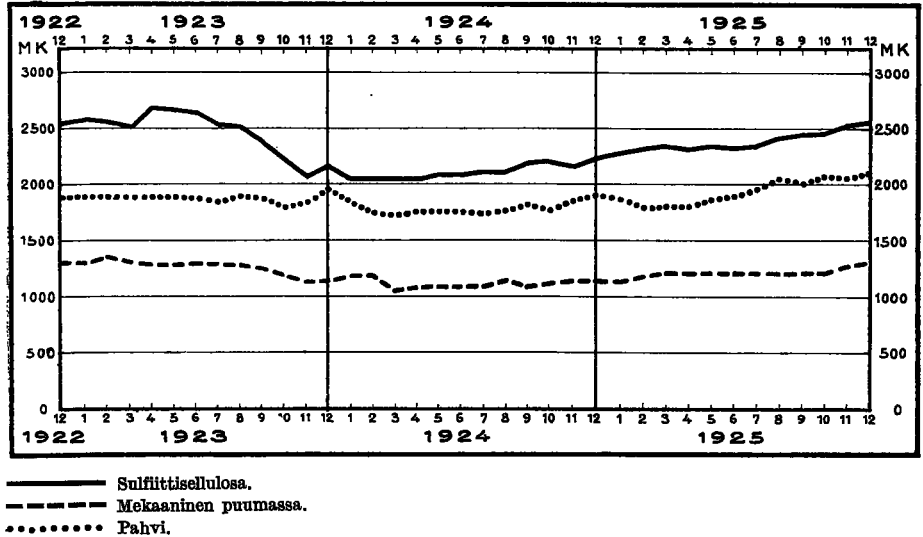
keen, minkä vuoden 1923 huono vuodentulo aiheutti. Tärkeimpien viljelyskasvien sato on ollut seuraava (tonnia); vuoden 1925 luvut ovat ennakkotietoja.

	Ruis.	Ohra.	Kaura.	Peruna.	Peltoheinä.
1921	297,004	133,126	505,795	623,001	1,685,470
1922	267,488	140,773	539,586	525,182	2,089,013
1923	239,203	84,760	381,807	462,312	2,124,858
1924	286,016	129,952	492,236	634,132	2,400,086
1925	348,940	142,279	583,300	732,423	2,426,487

Karjatalouden tuotanto osoitti melkoista lisäystä. Tämä tulee näkyviin m. m. lihan, voin ja juuston vientiluvuissa, jotka olivat 40—60 % suuremmat kuin lähinnä edellisenä vuonna. Huomattava on, että voinvienti vuonna 1925 saavutti vuoden 1913 tason, lihan ja juuston viennin nyt ollessa paljon suurempi kuin ennen sotaa. Viljatavarain hinnat alenivat helmikuusta lähtien tuntuvasti syksyyn mennessä noustaksensa jälleen vuoden viimeisenä kuukautena, mutta jäivät tuntuvasti alapuolelle joulukuussa 1924 vallinneen hintatason. Karjataloustuotteiden hinnat olivat sen sijaan joulukuussa 1925 melkoista korkeammat kuin vuotta aikaisemmin.

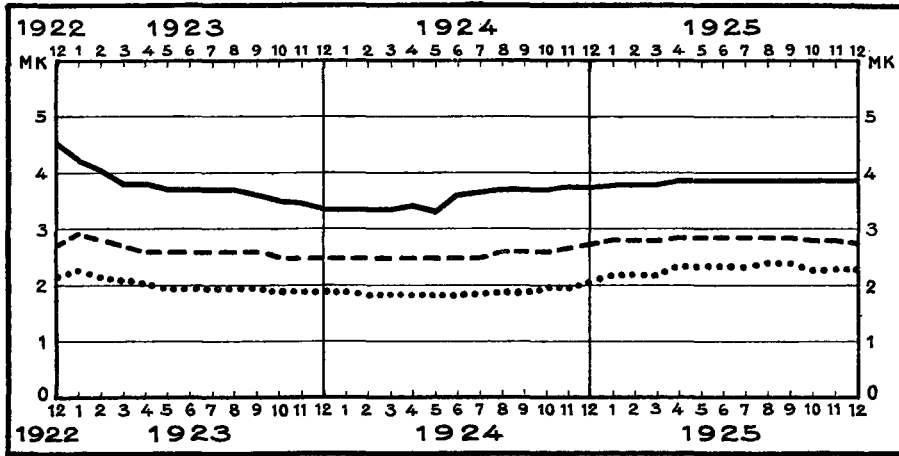
Sahateollisuus toimi vuonna 1925, niinkuin edellisenäkin vuonna, epäedullisissa olosuhteissa. Asema on sellainen, että asiantuntevissa piireissä

PAPERIMASSAN JA PAHVIN HINNAT VUOSINA 1923—1925;
SMK 1,000 KG:LTA.



pidetään epävarmana, saattaako sahaliikettä enää lainkaan pitää kannattavana, milloin sitä harjoitetaan yksin ilman jätepuuta käyttävää aputeollisuutta. Vuoden vaihteessa oli myyty noin kaksi kertaa enemmän kuin vuotta varhemmin ja hintataso oli nousemassa. Tammi- ja helmikuun tyydyttävien markkinoiden jälkeen tuli kuitenkin käänne huonompaan maaliskuussa. Syynä oli osittain venäläinen kilpailu, osittain Tanskan pitkällinen työtaistelu rakennusosalalla ja sen päätyttyä alkanut Tanskan kruunun nousu, mikä tuotti taloudelliselle toiminnalle vaikeuksia, sekä edelleen Ranskan, Saksan ja Belgian taloudelliset vaikeudet. Kun vielä ilmeni, että tuotanto oli arvioitua suurempi, syntyi markkinoilla hämminkiä, ja hinnat alenivat nopeasti kevään ja kesän kuluessa. Tilanteen kehittyttyä tuottajille uhkaavaksi saatiin elokuussa Suomen sahanomistajain kesken aikaan sopimus minimihhinnoista, joiden alle he sitoutuivat olemaan myymättä puutavaraansa. Kun suuri osa sahanomistajayhdistyksen ulkopuolellakin olevia sahanomistajia noudatti samaa sopimusta ja myös Ruotsin puutavaranvienti-yhdistys yhtyi siihen, saatiin markkinat vakinnutetuiksi ostajien alussa osoittamista epäilyistä huolimatta. Vuoden päättyessä ei tšekäläisillä sahanomistajilla ollut mainitsemisen arvoisia varastoja myymättä.

PAPERIN HINNAT VUOSINA 1923—1925;
SMK KG:LT.A.



— Voimapaperi.
- - - Sanomalehtipainopaperi.
..... Luonnonruskea käärepaperi.

Sahatavaran vienti sivuutti edellisen vuoden huippuluvun nousten 1,039,900 standarttiin, mikä on suurin tähänastinen Suomen vientimäärä. Samoin se lienee suurempi kuin minkään muun maan vienti vuonna 1925.

Paperiteollisuuden alalla olosuhteet olivat tyydyttävät, vaikka Kanadan ja Saksan kasvava kilpailu uhkaa vaikeuttaa menekkiämme markkinoilla. — Hintasuhteet paranivat yleensä, mutta loppupuolella vuotta sanomalehtipaperin ja ruskean käärepaperin markkinat jälleen heikkenivät. Uusia paperikoneita ei tosin otettu käytäntöön, mutta teknillisiä parannuksia tekemällä voitiin lisätä tuotantoa. Vienti oli suurempi kuin minään aikaisempana vuonna nousten 211,400 tonniin. Tästä vietiin melkoisia määriä Venäjälle.

Selluloseiteollisuus toimi hyvällä menestyksellä laajentaen tuotantoaan ja saaden tuotteistaan tyydyttävän hinnan hintasuhteiden vuoden varrella parantuessa. Vienti saavutti jälleen uuden huipun, 294,300 tonnia kuivaa painoa. Vuoden 1926 tuotannosta on jo noin 75 % sijoitettu tyydyttäviin hintoihin.

Pahvin kysyntä on huomattavasti lisääntynyt, niin että tehtaat ovat voineet käyttää koko tuotantokykynsä pahvin valmistukseen olematta pakotetut käyttämään pahvikoneensa paperivanukkeen valmistukseen.

Vienti kasvoi noin 33,000:sta 51,000 tonniin. Paperivanukkeen valmistus on vastaavasti alentunut, kun lumettoman talven aiheuttama vähävetisyys lisäksi häytti tuotantoa. Hintasuhteet ovat tälläkin alalla kehittyneet edulliseen suuntaan.

Faneeriteollisuus toimi niinkään hyvällä menestyksellä. Vienti nousi 38,200:sta 43,900 tonniin saavuttaen siten uuden huipun.

Useimmille kotimaisilla markkinoilla varten työskenteliville teollisuudenhaaroille vuosi 1925, tai ainakin sen jälkipuolisko, toi verraten tyydyttävät olosuhteet, mihin seikkaan suuresti vaikutti maatalousväestön hyvän sadon johdosta lisääntynyt ostokyky. Nahka-, lasi- ja tupakka-teollisuus kärsivät kuitenkin edelleen tuntuja vaikeuksia.

Työmarkkinoilla edellisenä vuonna vallinneet rauhalliset olosuhteet jatkuivat, ja vuoden vaihteessa 1925—1926 tilanne oli parempikin kuin vuotta varhemmin. Työttömyyttä oli kyllä alkuvuodesta lumettomuuden takia jonkin verran, ja loppuvuodesta ilmeni tavallista sesonkilountoista työnpuutetta, mutta suurempaa laajuutta ei tämä ilmiö saanut. Työnseisauksia sattui vain eräitä harvoja, ja nekin olivat enimmäkseen aivan paikallista laatua ja lyhytaikaisia. Palkkataso pysyi enimmäkseen muuttumattomana. Sahateollisuuden vaikeat ajat aiheuttivat kuitenkin sen, että työpalkat sahatöissä hyvin yleisesti alenivat jonkin verran.

Ulkomaankauppa. Suomen kauppavaihto ulkomaisten kanssa oli v. 1925 laajempi kuin milloinkaan ennen. Tuonnin ja viennin arvo sekä vuoden 1913 hintain perusteella laskettu »volyymi» on viime vuosina ollut seuraava:

	Tuonti. Milj. mk.	Vienti. Milj. mk.	Tuonnin (—) tai viennin (+) enemmyys.	Volyymi, % (1913 = 100).	
				Tuonti.	Vienti.
1921	3,585.7	3,389.4	—196.3	54.5	69.0
1922	3,969.9	4,467.6	+497.7	74.7	93.5
1923	4,600.3	4,392.5	—207.8	101.5	94.8
1924	4,715.5	4,970.6	+255.1	99.3	112.7
1925	5,519.5	5,573.5	+54.0	105.9	123.9

Vientivoittoa oli 54.0 milj. markkaa eli tuntuvasti vähemmän kuin edellisenä vuonna. Ellei tuonti joulukuussa eräiden vuoden 1926 alusta tapahtuvien tullinkorotusten takia olisi ollut poikkeuksellisen suuri, olisi vientivoitto ollut melkoista suurempi. Tämä ylimääräinen tuonti on tietysti omansa vastaavasti vähentämään vuoden 1926 tuontimääriä. Tyy-

dytyksellä on pantava merkille, että maamme kauppatase, joka ennen sotaa oli suuressa määrin passiivinen, viime vuosina näyttää vakinaisesti muuttuneen aktiiviseksi.

Viennin lisäykseen ovat eri elinkeinonhaarat ottaneet osaa tavalla, joka näkyy seuraavasta asetelmasta.

	Vienti v. 1924		Vienti v. 1925		Lisäys	
	milj. mk.	%	milj. mk.	%	milj. mk.	%
Puuteollisuus	2,850	58.4	3,022	54.4	172	6.0
Paperiteollisuus	1,354	27.7	1,537	27.7	183	13.5
Maatalous	550	11.3	773	13.9	223	40.5
Muut elinkeinot	131	2.6	220	4.0	89	67.9
Kaikki elinkeinot	4,885	100.0	5,552	100.0	667	13.7

Sahatun puutavaran, faneerin, sellulosan ja paperin vienti, joka vuonna 1924 oli suurempi kuin koskaan ennen, saavutti jälleen vuonna 1925 uuden huipun. Paperipuun vienti nousi niin suureksi, että sen hyödyllisyys kansantaloudelliselta kannalta alkoi herättää epäilyksiä. Maataloustuotteiden viennin kasvu oli erikoisen suuri, niinkuin edellä jo on mainittu.

Tuonnin volyymin lisäys johtui melkoiselta osalta joulukuun poikkeuksellisen suuresta tuonnista, jonka syynä oli äsken mainittu tullimäärien korotus. Mutta sitäkin ilman oli tuonti volyymiltään hiukan suurempi kuin viimeisinä vuosina ennen sotaa.

Tuonnin jakaantumista tavaroiden tarkoituksen mukaan valaisee seuraava asetelma.

Tuonti jaettuna tavaroiden tarkoituksen mukaan.

	Kulutustavarat.				Tuotantotavarat.			
	Elintarvikkeet ja nautintoaineet.		Valmiit teollisuustuotteet.		Raaka-aineet ja puolivalmisteet.		Kuljetusneuvot, koneet y. m. tuotantovälineet.	
	milj. mk	‰	milj. mk	‰	milj. mk	‰	milj. mk	‰
<i>Arvo ja suhde koko tuontiin.</i>								
1921	1,577.2	44.0	681.5	19.0	834.4	23.3	492.6	13.7
1922	1,449.7	36.5	801.7	20.2	1,271.9	32.0	446.6	11.3
1923	1,474.3	32.0	1,087.5	23.6	1,460.5	31.8	578.0	12.6
1924	1,666.2	35.3	936.8	19.9	1,529.2	32.4	583.3	12.4
1925	2,061.9	37.3	998.3	18.1	1,759.2	31.9	700.1	12.7

	Kulutustavarat.				Tuotantotavarat.			
	Elintarvikkeet ja nautintoaineet.		Valmiit teollisuustuotteet.		Raaka-aineet ja puolivalmisteet.		Kuljetusneuvot, koneet y. m. tuotantovälineet.	
	milj. mk	0/0	milj. mk	0/0	milj. mk	0/0	milj. mk	0/0
<i>Arvo v:n 1913 hintojen mukaan ja paljousindeksi, jos 1911—1913=100.</i>								
1911—1913	187.2	100	88.3	100	150.7	100	43.8	100
1921	101.4	54	65.0	74	73.9	49	49.0	112
1922	126.0	67	81.2	92	122.2	81	54.5	125
1923	153.1	82	131.7	149	157.7	105	79.4	181
1924	166.9	89	104.0	118	160.1	106	76.5	175
1925	185.8	99	107.6	122	169.6	113	80.7	184

Kaikkien tavararyhmien tuonti kasvoi sekä määrän että raha-arvon puolesta v. 1925. Huomattava on, että elintarvikkeiden ja nautintoainesten osalle tuli äsken mainittu, tullinkorotusten aiheuttama ylimääräinen tuonti; ilman sitä olisi tähän ryhmään kuuluvien tavaroiden osuus kokonaistuonnista ollut pienempi kuin v. 1924. Verrattuna vuosien 1911—1913 keskimäärään on varsinkin koneiden ja kuljetusneuvojen tuonti kasvanut. Tämä johtuu ennen kaikkea autojen y. m. moottoriajoneuvojen nopeasti lisääntyneestä tuonnista.

Jos vuodelta 1925 laatii samanlaisen laskelman kuin edellisinäkin vuosina siitä, missä määrin tuontiin on sisältynyt pääoman sijoituksiksi luettavia tavaroita (koneita, kuljetusneuvoja, metalleja, tiiliä, sementtiä, huonekaluja, taide-esineitä y. m. s., joiden arvioitu kestävyys on vähintään 10 vuotta), saadaan loppusummaksi 1,046 milj. markkaa vastaten 19 % tuonnin arvosta. Kun tuonti tällaisiin tarkoituksiin joka vuosi on ollut melkoinen, on tässä kysymys huomattavasta pääomansijoituksesta, joka on otettava huomioon maan ulkomaisen velan kasvamisesta arvosteltaessa.

Niinkuin kolmena lähinnä edellisenä vuonna Suomen tuontitavarain hinnat myös vuonna 1925 ovat olleet vientitavarain hintoja halvemmat. Erotus on kuitenkin ollut vähenemässä. Vuonna 1925 oli tuontihintaindeksi 1,052, vientihintaindeksi taas 1,111.

Tuonnin ja viennin arvo (milj. markoin) on eri kuukausina ollut seuraava:

	Tuonti.	Vienti.	Vientienemmyys (+) tai tuontienemmyys (-).
Tammikuu	321.3	240.4	— 80.9
Helmikuu	285.0	221.4	— 63.6
Maaliskuu	399.0	230.0	—169.0
Huhtikuu	403.6	258.6	—145.0
Toukokuu	438.5	457.7	+ 19.2
Kesäkuu	454.5	545.6	+ 91.1
Heinäkuu	458.6	802.0	+343.4
Elokuu	448.3	687.9	+239.6
Syyskuu	536.8	702.0	+165.2
Lokakuu	531.1	607.3	+ 76.2
Marraskuu	535.7	490.1	— 45.6
Joulukuu	707.1	330.5	—376.6
Yhteensä	5,519.5	5,573.5	+ 54.0

Rahamarkkinat. Edellisten vuosien kireät rahaolot jatkuivat vuoden 1925 alussa. Mitä pitemmälle vuosi kului, sitä selvempänä ilmeni kuitenkin kehitys helpottumista kohti. Palaaminen säännöllisempiin oloihin ilmenee myös siitä, että pankkien anto- ja ottolainauksessa, valuuttavarastossa y. m. suhteissa ilmenevät vaihtelut jälleen lähenivät niitä säännöllisesti uudistuvia sesonkivaihteluita, jotka ennen sotaa olivat ominaiset Suomen rahamarkkinoille. Palaamista täysin säännölliselle kannalle häiritsevät vielä seuraavat seikat, jotka edellisenä vuonna ensisijaisesti painoivat leimansa rahamarkkinoihin, mutta joiden vaikutus esitettävänä olevana vuonna oli suuresti heikentynyt. Ulkomaalaisten markkatalletuksia on jatkuvasti otettu pois pankeistamme, mutta kun vähennys v. 1924 oli noin 380 milj. mk, oli se viime vuonna enää 98 milj. mk. Valtiolla oli vuoden alussa vielä suuria talletuksia yksityispankeissa, ja väheni näiden määrä vuoden varrella 235 milj. markkaa. Suuremmat yksityispankit pyrkivät nimenomaan vapautumaan näistä epävarmoista, rahamarkkinoihin häiritsevästi vaikuttavista talletuksista ja suorittivatkin ne kokonaisuudessaan takaisin valtiolle. Vuoden alussa oli myös edellisenä vuonna perustetulla Teollisuus-Hypoteekkipankilla yksityispankeissa melkoisia sijoituksia, jotka se vuoden alkukuukausina otti pankeista myöntäessään lainoja teollisuuslaitoksille. Toiselta puolen on huomattava, että Suomen Hypoteekkiyhdistys sijoitti yksityispankkeihin valtiolta saamansa 100 milj. markan lainan, jonka varoista v. 1925 oli ehditty sijoittaa kiinnitysluottoon vain noin 15 milj. mk.

Kaikkien näiden seikkojen vaikutusta rahamarkkinoihin valaisee seuraava yhdistelmä.

Yksityispankkien lainanotto milj. markkoissa ¹⁾.

Kuukauden loppu.	Kotimainen lainanotto.						Ulkomaiset markkatalletukset.	Yhteensä.
	Yleisön talletukset.			Valtion talletukset.	Teollisuus-Hypoteekkipankin talletukset.	Yhteensä.		
	Talletus- ja säästötilit.	Juokseva tili ja kotimaiset kirjeenv.	Yhteensä.					
1920								
Joulukuu.....	2,725.6	887.6	3,613.2	—	—	3,613.2	751.6	4,364.8
1921								
Joulukuu.....	2,844.0	854.3	3,698.3	90.0	—	3,788.3	959.2	4,747.5
1922								
Joulukuu.....	3,113.7	908.7	4,022.4	113.5	—	4,135.9	971.6	5,107.5
1923								
Joulukuu.....	3,450.5	863.0	4,313.5	432.8	—	4,746.3	794.0	5,540.3
1924								
Joulukuu.....	3,661.9	1,151.2	4,813.1	358.6	230.2	5,401.9	414.5	5,816.4
1925								
Tammikuu.....	3,713.4	1,088.9	4,802.3	356.3	190.8	5,349.4	395.8	5,745.2
Helmikuu.....	3,765.1	1,076.3	4,841.4	333.6	102.2	5,277.2	382.0	5,659.2
Maaliskuu.....	3,852.8	1,069.1	4,921.9	333.4	70.1	5,325.4	368.5	5,693.9
Huhtikuu.....	3,900.0	1,123.7	5,023.7	334.8	66.2	5,424.7	374.5	5,799.2
Toukokuu.....	3,908.6	1,112.9	5,021.5	314.8	59.3	5,395.6	376.1	5,771.7
Kesäkuu.....	4,031.3	1,164.5	5,195.8	309.5	51.1	5,556.4	373.4	5,929.8
Heinäkuu.....	4,026.8	1,354.6	5,381.4	244.7	52.4	5,678.5	358.6	6,037.1
Elokuu.....	4,021.0	1,313.5	5,334.5	213.4	52.4	5,600.3	332.8	5,933.1
Syyskuu.....	4,008.9	1,350.9	5,359.8	146.9	52.3	5,559.0	338.8	5,897.8
Lokakuu.....	3,999.4	1,367.9	5,367.3	95.5	52.3	5,515.1	326.0	5,841.1
Marraskuu.....	4,009.9	1,309.3	5,319.2	99.5	51.8	5,470.5	320.6	5,791.1
Joulukuu.....	4,133.5	1,155.7	5,289.2	123.6	52.0	5,464.8	316.4	5,781.2

Pitkäaikaiset talletukset (talletus- ja säästökassatilit), jotka lähinnä vastaavat varsinaisen yleisön sijoituksia yksityispankkeihin, lisääntyivät tämän mukaan v. 1924 noin 210 milj. mk, mutta v. 1925 470 milj. mk, eli enemmän kuin kaksi kertaa niin paljon. Niinkuin edellisenäkin vuonna tarvittiin kuitenkin tämä summa kokonaisuudessaan muiden,

¹⁾ Valtion talletuksiin sisältyvät tässä sekä valtiokonttorin että asutusrahaston talletukset, mutta ei erinäisten pienempien, valtiokonttorin hoidossa olevain rahastojen pankkeihin talletettuja varoja. Ulkomaisia markkatalletuksia (kontti lori) koskevat luvut perustuvat pankkien antamiin erikoistietoihin. Näiden lukujen ja pankkitalastossa esiintyvien velkain ulkomaisille kirjeenvaihtajille välinen erotus on pankkien velka *ulkomaan* rahassa (kontti nostri).

äskän esitettyjen talletusten takaisinmaksamiseen. Sitäpaitsi pankit, lisättyään tosin vuoden ensimmäisinä kuukausina lainanottoaan Suomen Pankista, vähensivät rediskonttauksensa noin 132 milj. markalla eli 25.9 milj. markkaan vuoden päätyessä. Näistä syistä ei asema luottoa tarvitsevan yleisön kannalta parantunut. Päinvastoin väheni yksityispankkien lainananto noin 264 milj. markalla — josta tosin osa johtui teollisuusluottojen siirtymisestä Teollisuus-Hypoteekkipankille — eikä Suomen Pankin suoranaisten lainanannon lisääminen riittänyt sitä korvaamaan.

Yksityispankkien lainanoton rinnalla ansaitsee säästöpankkien ja säästökassojen vilkastunut toiminta huomiota. Tallettajain saamiset ovat kasvaneet seuraavasti (milj. mk):

	1924.	1925.
Säästöpankeissa	217.8	1) 288.0
Postisäästöpankissa	18.1	14.1
Osuuskauppojen säästökassoissa	42.8	53.0
Yhteensä	278.7	356.0

Maaliskuussa otti valtio 10 milj. dollarin suuruisen ulkomaisen lainan, mutta toisaalta suoritettiin eräitä ulkomaisia velkoja. Kuoletussuunnitelmissa edellytettyjen kuoletusten lisäksi, joita oli noin 70 milj. markkaa, valtio suoritti ylimääräistä kuoletusta lunastamalla ulkomaisia obligatsionejaan noin 74 milj. markan arvosta. Mitä tulee vientiliikkeiden lyhytaikaiseen ulkomaiseen luottoon, on siinä vuoden varrella tapahtunut noin 200 milj. markan väheneminen. Huomattava on myös, että nämä luotot Suomen Pankin välityksellä on järjestetty paljon edullisemmiksi kuin varhemmin. — Arvosteltaessa maksusuhdetta ulkomaihin on edelleen otettava huomioon, että yksityispankkien nettovelka väheni noin 129 milj. markalla ja että samoin Suomen Pankin asema, varsinkin valuuttavaraston suuren lisäyksen johdosta, tässä suhteessa suuresti parani. Kaikkien pankkien nettosaatavat ulkomailta lisääntyivät noin 820 milj. markalla.

Tilanteen parantuessa rahamarkkinoilla Suomen Pankki kahdesti on alentanut korkojaan. Elokuun 14 päivänä alin diskonttokorko alennettiin 9 %:sta 8 %:iin ja lokakuun 29 päivänä edelleen 7 ½ %:iin. Yksityispankit eivät aluksi yleisemmin seuranneet esimerkkiä alentaen vain huippukorkojaan, mutta joulukuun alusta nekin alensivat sekä otto- että anto-

1) Korot arvioitu.

lainauskorkojaan. Tämän jälkeen on suurempien pankkien lainananto-korko ollut $8\frac{1}{2}$ — 11% , pienempien pankkien 9 — 13% . Pitempiäikäisistä talletuksista suurpankit maksoivat $6\frac{1}{2}$ — $6\frac{3}{4}\%$, pienemmät pan-
kit $6\frac{1}{2}$ — $7\frac{1}{2}$, juoksevalle tilille sijoitetuille varoille vastaavasti 5 ja $5\frac{1}{2}$ — $6\frac{1}{2}\%$.

Pääoman sijoitusta osakeyhtiöiden uuteen osakepääomaan vuonna 1925 ja lähinnä edellisinä vuosina näkyy seuraavasta Tilastollisen Päätoi-
miston laatimasta tilastosta.

	Uusia osakeyhtiöitä.		Osakeyhtiöitä kaikkiaan.			
	Luku	Osakepääoma milj. mk	Luku	Lisäys	Osakepääoma milj. mk	Lisäys milj. mk
1922	518	126.3	6,763	+ 346	4,446.0	+ 208.2
1923	580	200.5	7,175	+ 412	4,631.7	+ 185.7
1924	564	323.6	7,611	+ 436	4,876.3	+ 244.6
1925	593	171.3	8,070	+ 459	5,117.6	+ 241.3

Niinkuin edellisestä näkyy, oli vuonna 1925 perustettujen uusien osa-
keyhtiöiden pääoma tuntuvasti pienempi kuin v. 1924 perustettujen. Kun
pääoman koroitukset vanhoissa yhtiöissä sen sijaan olivat suuremmat, oli
kaikkien osakeyhtiöiden osakepääoman kasvu v. 1925 kutakuinkin sama
kuin lähinnä edellisenä vuonna.

Rahamarkkinain helpponemista valaisevat edelleen seuraavat tosi-
asiat.

Vaihto Helsingin arvopaperipörssissä oli 145.5 milj. markkaa eli
melkoista suurempi kuin kolmena lähinnä edellisenä vuonna. Vilkastumi-
nen kohdistui pääasiallisesti vuoden loppukuukausiin. Noteeraukset oli-
vat alkuvuodesta alemmat kuin vastaavana aikana edellisinä vuosina,
mutta paranivat vuoden varrella saavuttaen marras- ja joulukuussa kor-
keamman tason kuin parina edellisenä vuonna.

Myös vekseliprotastien väheneminen, varsinkin vuoden jälkipuolis-
kolla, osoitti tilan paranemista. Protestattujen vekselien luku aleni
9,418:sta v. 1924 6,524:ään ja niiden määrä 56.9 milj. markasta 36.7 milj.
markkaan. Samanlaista rahamarkkinain helpottumista osoittaa edelleen
vararikkojen luvun väheneminen 1,179:stä v. 1924 891:een. Tässäkin
parannus kohdistuu etupäässä vuoden viimeisiin kuukausiin.

Valtion raha-asiat. Vuosina 1923—1925 ovat valtion tulot ja menot olleet seuraavat (milj. mk):

<i>Tulot</i>	1923	1924	1925
Vakinaisia tuloja	3,062.5	3,158.2	3,316.2
Ylimääräisiä tuloja	10.1	1.7	1.6
Tuloja ulkopuolella budjetin	64.0	57.1	12.6
Yhteensä	3,136.6	3,217.0	3,330.4
Lainaa	776.9	—	352.6
Edellisten vuosien pääomasäästöä käytetty.....	—	—	269.5
Kaikkiaan	3,913.5	3,217.0	3,952.5
<i>Menot</i>			
Vakinaisia menoja	2,256.5	2,530.8	2,829.4
Ylimääräisiä menoja	1,201.1	605.2	1,122.4
Siirtoja rahastoihin	27.0	—	—
Menoja ulkopuolella budjetin	12.8	13.9	0.7
Yhteensä	3,497.4	3,149.4	3,952.5
Ylijäämää	416.1	67.6	—
Kaikkiaan	3,913.5	3,217.0	3,952.5

Valtiorahaston pääomasäästö on näiden vuosien päättyessä ollut seuraava:

1923	1,099.8	milj. mk.
1924	1,166.9	» »
1925	897.4	» »

Valtion raha-asiat eivät näin ollen vuodelta 1925 osoita yhtä edullista tulosta kuin lähinnä edellisiltä vuosilta. Sekä menot että tulot olivat melkoisesti kasvaneet, edelliset kuitenkin paljon voimakkaammin. Seurauksena oli, että menojen peittämiseen tarvittiin ulkomainen laina ja että sen lisäksi oli pakko käyttää osa edellisinä vuosina kerääntyneestä valtiorahaston pääomasäästöä. Kaikkiaan menot siten nousivat 622.2 milj. mk todellisia tuloja suuremmiksi. Asia ei kuitenkaan ole niin arveluttava, kuin miltä se ensin näyttää. Toiselta puolen on näet otettava huomioon, että vuonna 1925 on osoitettu erikoisen suuria summia valtiolle tuloa tuottaviin tarkoituksiin, niinkuin valtion liikelaitoksia ja lainausliikettä varten, ja että osa näistä todellisuudessa joutuu käytettäväksi vasta vuonna 1926. Lopullinen summa ei vielä ole tiedossa, mutta

tulo- ja menoarvion mukaan tällaisia menoja oli yli 770 milj. mk. Sen lisäksi menoihin sisältyy noin 180 milj. markkaa valtiovelan kuoletusta. Näin ollen vuoden 1925 tulos, joskaan se ei ollut yhtä edullinen kuin edellisten vuosien ja epäilemättä on osoituksena valtion raha-asiaiden kiristymisestä, ei vielä sellaisenaan anna aihetta huolestumiseen.

Valtiovelka on vuoden 1925 aikana kasvanut hiukan. Vuoden 1924 päättyessä kirjattu valtiovelka oli 2,279.4 milj. mk, josta 1,396.6 milj. mk ulkomaista ja 882.8 milj. mk kotimaista velkaa. Vuoden varrella valtio toisaalta on ottanut uuden ulkomaisen lainan, toisaalta kuoletta-
nut vanhoja lainojaan, niinkuin edellä on mainittu. Tuloksena oli, että velka kirjanpidon mukaan vuoden päättyessä oli 2,475.3 milj. mk, josta 1,714.0 milj. mk tuli ulkomaisten ja 761.3 milj. mk kotimaisten lainojen osalle. Kirjattu valtiovelka oli siten lisääntynyt 195.9 milj. markalla; ulkomaisen velan kasvu oli 317.4 milj. mk, kun taas kotimainen velka väheni 121.5 milj. mk. Niinkuin edellisissä vuosikertomuksissa on huomautettu, nämä luvut kuitenkin ainoastaan kotimaisen velan osalta antavat täysin oikean kuvan todellisesta asiain tilasta, sillä ulkomaiset lainat on Suomessa, kuten muissakin maissa on tapana, otettu kirjoihin oman maan rahassa sen kurssin mukaan, joka vallitsi lainaa otettaessa, esim. ennen sotaa otetut lainat melkein parikurssiin. Täten yllämainittu ulkomaista velkaa osoit-
tava luku sisältää eriarvoisia markkoja. Jotta valtiovelan määrä voitai-
siin täsmällisemmin ilmaista, on valtiokonttorissa kuukausittain tehty laskelma, joka osoittaa, mikä määrä markkoja olisi tarvittu kunakin ajan-
kohtana koko valtiovelan maksamiseen vallitsevain kurssien mukaan. Tämän laskelman mukaan oli Suomen valtiovelka v:n 1925 alussa 3,367 milj. mk ja vuoden lopussa 3,640 milj. mk eli 273 milj. mk suurempi. Tämän lisäyksen suuruus kirjatun velan kasvuun verrattuna johtuu etupäässä Norjan kruunun noususta, mutta myös Tanskan kruunun ja punnan nousu on siihen vaikuttanut.

Suomen valtiovelka on kokonaisuudessaan vakautettu ja sekä abso-
luuttisesti että asukasta kohden melkoista pienempi kuin muiden Poh-
joismaiden.

Raha. Vuoden 1924 lopussa Suomen markka oli saavuttanut siksi vakavan aseman, että voitiin pitää varmana, että markan lopullinen va-
kiinnuttaminen tapahtuisi suunnilleen silloin vallitsevan dollarikurssin

pohjalla. Marraskuun 5 päivästä alkaen mainittua vuotta noteerattiin dollari 39:70 markkaan, ja tätä kurssia ylläpidettiin myös koko vuosi 1925 muuttumattomana. Kun maan yleiset taloudelliset olosuhteet viimemainittuna vuonna olivat edulliset ja Suomen Pankin valuuttavarasto oli lisääntymässä, ei tämän kurssin ylläpitäminen tuottanut mitään vaikeuksia. Vuoden lopulla katsottiinkin mahdolliseksi ottaa viimeinen askel vakiinnuttamisen tiellä ja suorittaa rahanuudistus juuri mainitun dollari-kurssin pohjalla.

Suomen markan *kotimaisessa ostokyvyssä* on vuoden 1925 aikana tapahtunut eräitä vaihteluita, jotka näkyvät seuraavasta asetelmasta.

	Tukkuhinta- indeksi.	Muutos.	Elinkustannus- indeksi.	Muutos.
1924				
Joulukuu	1,139	+19	1,217	— 5
1925				
Tammikuu	1,137	— 2	1,199	—18
Helmikuu	1,141	+ 4	1,191	— 8
Maaliskuu	1,131	—10	1,210	+19
Huhtikuu	1,133	+ 2	1,201	— 9
Toukokuu	1,122	—11	1,176	—25
Kesäkuu	1,129	+ 7	1,191	+15
Heinäkuu	1,118	—11	1,218	+27
Elokuu	1,142	+24	1,266	+48
Syyskuu	1,133	— 9	1,242	—24
Lokakuu	1,121	—12	1,228	—14
Marraskuu	1,118	— 3	1,227	— 1
Joulukuu	1,120	+ 2	1,197	—30

Ylläolevien lukusarjojen valaisemat vaihtelut eivät suinkaan osoita Suomen rahan arvossa tapahtuneen muutoksia, vaan on katsottava niiden johtuneen kokonaan tavarapuolesta, osin kotimaisista sesonkivaihteluista, osin ulkomaiden hintatason muutoksista. Hintataso oli keskimäärin hiukan korkeampi kuin lähinnä edellisenä vuonna. Tukkuhinta-indeksi oli keskimäärin 1,100 v. 1924, mutta 1,129 vuonna 1925, ja elinkustannusindeksin vastaavat luvut olivat 1,170 ja 1,212. Varsinainen nousu tapahtui kuitenkin jo vuonna 1924. Vuonna 1925 ilmenneiden vaihteluiden tuloksena oli taas, että hintataso joulukuussa oli vähän alempi kuin vuotta varhemmin.

II. RAHANUUDISTUS.

Komitean ehdotukset. Marraskuussa 1924 eduskunnan pankki-valtuusmiehet, niinkuin vuoden 1924 vuosikertomuksessa on mainittu, asettivat komitean valmistamaan kysymystä Suomen rahalaitoksen palauttamisesta kultakannalle. Huhtikuun 1 päivänä 1925 päivätyssä mietinnössään komitea esitti työnsä tulokset: selvityksen mahdollisuuksista palata kultakannalle ynnä ehdotukset, miten tämän tulisi tapahtua.

Rahanuudistuksen yleiset edellytykset olivat komitean mielestä seuraavat:

- 1) että setelistöä ei lisätä valtion tarpeiden tyydyttämiseksi;
- 2) että maamme maksutase voi, pitempiä ajanjaksoja silmällä pitäen, pysyä häiriintymättömänä; sekä
- 3) että maassamme on niin suuri varasto saatavia ulkomailta, että jos tilapäisesti syntyy tavallista suurempaa ulkomaisen valuutan kysyntää tai sen poikkeuksellisen vähäistä tarjontaa, tämän ei tarvitse horjuttaa valuuttakursseja.

Koska valtion raha-asiat oli saatu tasapainoon eikä maksutasekaan näyttänyt antavan syytä epäilyksiin, jos vain valtiovallan puolelta ei ryhdytä sellaisiin toimenpiteisiin, jotka voivat järkyttää maan teollisen tai muun tuotannollisen toiminnan edellytyksiä, oli komitean mielestä tärkeintä järjestää toimenpiteet 3) kohdassa mainittujen satunnaisten häiriöiden varalta. Tämän tuli tapahtua Suomen Pankin asemaa vahvistamalla. — Katsoen siihen, että kullan arvon vakavuutta ei voinut pitää kyllin taatuna, niin kauan kuin kultakanta oli voimassa vain harvoissa maissa, oli komitean mielestä Suomen odotettava, että Englanti ensin palaisi kultakannalle, ennenkuin rahanuudistus täällä pantaisiin toimeen.

Komitean ehdotuksen mukaan rahanuudistus oli suoritettava noudattamalla alempana luetellut periaatteet:

- 1) devalvatsioni oli suoritettava paperimarkan todelliseen arvoon;
- 2) rahayksikkö oli pidettävä muuttumattomana;
- 3) valtion tuli lunastaa Suomen Pankin hallussa olevat obligatsiooninsa;
- 4) Suomen Pankin kultakassa oli arvioitava uudestaan uudessa rahayksikössä ja Pankin kantarahasto koroitettava uuden ja vanhan arvon välisellä erotuksella;
- 5) Suomen Pankin asemaa oli muutenkin vahvistettava;
- 6) setelinantoa koskevat säännökset oli uudistettava; sekä
- 7) setelien lunastus oli järjestettävä kultavekselikannan periaatteiden mukaisesti.

Näiden kohtien toteuttamiseksi komitea oli laatinut a) ehdotuksen uudeksi rahalainaksi, b) ehdotuksen lainaksi, sisältävä erinäisiä kultarahakannan palauttamisesta aiheutuvia säännöksiä ja c) ehdotuksen lainaksi Suomen Pankin ohjesäännön 18, 19 ja 20 §:n muuttamisesta.

Asiata käsitellessään pankkivaltuusmiehet pääasiallisesti hyväksyivät komitean ehdotukset. Valmistettuaan samalla ehdotuksen Suomen Pankin ohjesäännön uudistamiseksi niiltäkin osilta, joita komitealla ei ollut ollut aihetta käsitellä, pankkivaltuusmiehet kirjelmässään toukokuun 7 p:ltä ja syyskuun 11 p:ltä esittivät valtioneuvostolle, että Eduskunnalle annettaisiin esitykset niiksi lainiksi ja toimenpiteiksi, jotka kultakannalle palaaminen edellytti. Hallitus antoiinkin asianomaiset esitykset Eduskunnalle, joka hyväksyi ne useimmissa kohdin muuttumattomina. Muutoksia tehtiin vain pariin kohtaan, jotka edempänä mainitaan tehtäessä selkoa rahanuudistuksen tärkeimmistä kohdista. — Kysymyksessä olevat lait saivat Tasavallan Presidentin vahvistuksen joulukuun 21 päivänä 1925.

Rahayksikkö. Komitean ryhtyessä työhönsä oli meillä jo saavutettu melkoinen yksimielisyys siitä, että Suomen rahalaitoksen palautumisen kultakannalle tuli, ilman minkäänlaista deflatsionia tai inflatsionia, tapahtua sen arvon pohjalla, johon Suomen markka tosiasiallisesti oli vakiintunut ja joka sai ilmauksensa dollarikurssissa 39:70 markkaa. Sitä vastoin oli olemassa eriäviä mielipiteitä siitä, mikä oli vahvistettava rahayksiköksi. Komitea ehdotti, että rahayksiköksi valittaisiin kultamarkka, jonka arvo vastaisi paperimarkan suhteessa ulkomaisiin kultavalmuutuihin saavuttamaa kulta-arvoa. Tätä vastaan tehtiin kyllä se huomautus, että siten saataisiin liian pieni rahayksikkö, joka olisi sekä epäkäytännöllinen että ulkomaiseen

luottoon katsoen epäedullinen. Tämän kannan puolesta annettiin pankki-valtuusmiesten asiaa ratkaistaessa yksi ääni, mutta muuten hyväksyttiin komitean kanta etupäässä siksi, että siten vältettiin herättämästä turhaa rauhattomuutta yleisössä, joka pelkäsi siirtymisen suurempaan rahayksikköön johtavan hintatason nousuun.

Tälle pohjalle rakentuu uusi rahalaki. Sen mukaan on lyötävä 100 ja 200 markan kultarahoja, joista edellisten tulee sisältää $3\frac{15}{19}$, jälkimmäisten $7\frac{11}{19}$ grammaa hienoa kultaa. Rahojen valmistukseen käytetään rahakultaa, joka sisältää yhdeksän paino-osaa kultaa ja yhden paino-osan kuparia. Siten lyödään 475 kpl. 100 markan kultarahoja kahdesta kilosta ja yhtä monta kpl. 200 markan rahoja neljästä kilosta rahakultaa. — Vapaa kullan tuonti ja vienti samoin kuin vapaa rahanlyönti on säädetty.

Kultakassa. Rahanuudistuksen tapahtuessa oli Suomen Pankin kultakassa kirjattu 43.3 milj. markan arvoon. Kun sen arvo laskettiin uudestaan uusissa kultamarkoissa, joita menee 7.66 yhteen vanhaan, nousi kultakassa 331.6 milj. markkaan. Täten saatu arvonlisäys, suuruudeltaan 288.3 milj. markkaa, siirrettiin Pankin kantarahastoon sen vahvistamiseksi.

Kanta- ja vararahaston kartuttaminen. Suomen Pankin aseman vahvistamiseksi koroitettiin sen kantarahasto 100 milj. mk:sta 500 milj. mk:aan. Tarvittavat varat saatiin osin yllä mainitusta kultakassan uudesti-arvioinnista, osin siirtämällä kantarahastoon aikaisemmilta vuosilta Pankin aseman vahvistamiseksi varatut varat ynnä edellisen vuoden voitto. Edelleen on uudessa ohjesäännössä säädetty, että Pankin koko voitto on siirrettävä vararahastoon, kunnes se nousee 500 milj. mk:aan, ja että sen jälkeen vuosittain kolmannes voitosta edelleenkin on vietävä vararahastoon.

Valtion obligatsioonien lunastaminen. Jotta Suomen Pankki voisi kerätä valuuttavaraston, joka riittäisi takaamaan Suomen rahan arvon vakavuuden silloinkin, jos ulkomaan valuutan kysynnän ja tarjonnan välisessä suhteessa syntyy tilapäistä kireyttä, on Pankin asemaa edelleen vahvistettu siten, että Eduskunta, hyväksyessään kultakantaan palaamista tarkoittavat lait, samalla on päättänyt, että Suomen Pankin hallussa olevat valtion Suomen rahan määräiset obligatsioonit, arvoltaan 338.7 milj. mk, on lunastettava ulkomaisella valuutalla ennen vuoden 1928 päättymistä.

Päätös koskee sitä 350 milj. mk:n lainaa, joka v. 1919 myönnettiin Suomen Pankin aseman vahvistamiseksi, kun taas jo v. 1923 on tehty päätös valtion lyhytaikaisten sitoumusten lunastamisesta Pankista, mikä tapahtuu 12 milj. mk:lla vuodessa ja päättyy v. 1928.

Setelien anto ja kattaminen. Vanhastaan täällä käytetty n. s. kontingenttijärjestelmä on edelleen pidetty voimassa, vaikka siihen tehtiin eräitä muutoksia. Varsinaisena katteena ovat Pankin kultakassa ja riidattomat saatavat ulkomaisilta kirjeenvaihtajilta. Tämän yli saa Pankki laskea liikkeeseen seteleitä enintään 1,200 milj. markan arvosta, kuitenkin vain sillä edellytyksellä, että lisäkatetta on olemassa. Komitea oli ehdottanut, että tähänastinen 1,500 milj. markan kontingentti olisi alennettu 1,000 milj. markkaan ja että, jotta kontingenttijärjestelmä saataisiin toimimaan joustavammin, Tasavallan Presidentille olisi annettu oikeus pankkivaltuusmiesten ehdotuksesta myöntää tilapäistä oikeutta ylittää setelien säädetty suurin määrä. Eduskunta ei kuitenkaan pitänyt viimeainittua säännöstä suotavana, vaan poisti sen, lisäten sen sijaan kontingentin äsken mainittuun määrään.

Lisäkatteeksi saa uusien säännösten mukaan laskea vain kotimaiset ja ulkomaiset vekselit, ulkomaisissa pörseissä noteeratut ulkomaiset obligatsioonit, ulkomaan rahan määräiset erääntyneet korkoliput ynnä ulkomaiset setelit. Kun viime aikoina, vuodesta 1918 lähtien, silloin vallinneiden olosuhteiden pakosta, setelinkatteeseen on saanut lukea myös valtion obligatsioonit ja eräät valtiositoumukset, merkitsee muutos tältäkin osalta palautumista normaalioloihin.

Setelien lunastus. Komitean ehdotuksen mukaisesti, että kultavekselikanta eikä varsinainen kultakanta on otettava käytäntöön, on ohjesäännössä säädetty, että Suomen Pankki on velvollinen lunastamaan setelinsä a) Suomen kultarahalla, b) kultaharkoilla tai c) ulkomaan kultarahoissa maksettavaksi asetetuilla shekeillä ja että Pankin harkinnasta riippuu, mitä näistä lunastamistavoista kulloinkin käytetään. Sopuussuhteissa tämän kanssa on rahalain säännös, että jokainen on velvollinen ottamaan vastaan Suomen Pankin seteleitä laillisena maksuvälineenä. Vaikka siis rahalain mukaan lyödäänkin kultarahoja, tulevat setelit, niinkuin tähänkin asti, säilymään tärkeimpänä maksuvälineenä. Kun setelit pysyvät

muuttumattomina ja vaihtoraha säilyy entisellään, ei siis rahanuudistus suurelle yleisölle merkitse muutosta sitä ennen vallinneista olosuhteista.

Erinäisiä määräyksiä. Jotta millään taholla ei saattaisi syntyä epä-tietoisuutta siitä, että rahanuudistus ei aiheuta minkäänlaista muutosta Suomen markan arvoon, on samalla julkaistu laki, jossa nimenomaan säädetään, että Suomen Pankin setelit on, riippumatta siitä, milloin ne on annettu, lunastettava siitä arvosta, mikä Suomen markalla on uuden rahalain mukaan, sekä että täytettäessä Suomen rahassa tehtyjä sitoumuksia markalla samoin on oleva mainittu arvo siihen katsomatta, milloin sitoumukset on tehty. Sen seikan alleviivaamiseksi, että vaihtelut rahan arvossa ovat loppuneet, on edelleen kumottu eräissä laeissa ja asetuksissa olevat säännökset palkkojen, eläkkeiden y. m. suoritusten maksamisesta n. s. liukuvien palkka-asteikkojen perustalla.

Rahanuudistuksen tärkeimmät kohdat samaten kuin siitä johtuvat muutokset Suomen Pankin asemassa käyvät seikkaperäisesti ilmi alla esitetyistä sananmukaisista lakien jäljennöksistä, jotka käsittävät a) rahalain, b) lain sisältävä erinäisiä kultarahakannan palauttamisesta aiheutuvia säännöksiä sekä c) Suomen Pankin ohjesäännön 1.—14. ja 30. §:t.

Rahalaki.

Annettu Helsingissä, 21 päivänä joulukuuta 1925.

1 §.

Suomen rahakantana on kulta ainoana arvonmittana.

2 §.

Rahan laskuyksikkönä on markka. Markka jaetaan sataan penniin.

3 §.

Kullasta on lyötävä sadan ja kahdensadan markan määräisiä rahoja. Edellisissä tulee olla $3 \frac{15}{19}$ grammaa ja jälkimmäisissä $7 \frac{11}{19}$ grammaa puhdasta kultaa.

4 §.

Kultarahan valmistamista varten on sulatettava rahakullaksi yhdeksän paino-osaa puhdasta kultaa ja yksi paino-osa kuparia.

Kahdesta kilogrammasta rahakultaa lyödään neljäsataaseitsemänkymmentäviisi sadan markan ja neljästä kilogrammasta yhtä monta kahdensadan markan rahaa. Sadan markan rahan pitää siten painaa $4\frac{4}{19}$ grammaa ja kahdensadan markan $8\frac{8}{19}$ grammaa.

5 §.

Kultarahan 3 ja 4 §:ssä säädetystä puhtaudesta ja painosta on lupa poiketa, mikäli ylittäminen tai alittaminen ei ole suurempi kuin $\frac{15}{10000}$ säännöllispuhtaudesta ja $\frac{20}{10000}$ säännöllispainosta. Poikkeaminen sellaisen rahamäärän painossa, joka lyödään kymmenestä kilogrammasta rahakultaa, ei kuitenkaan saa olla viittä grammaa suurempi.

6 §.

Vaihtorahoja ovat markan sekä viidenkymmenen ja kahdenkymmenen viiden pennin raha, jotka lyödään nikkelipronssista, niin myös kymmenen ja viiden pennin kupariraha.

7 §.

Seoksessa, josta nikkelipronssirahat valmistetaan, tulee olla kaksikymmentäviisi paino-osaa nikkeliä ja seitsemänkymmentäviisi paino-osaa kuparia.

Kuparirahoihin on käytettävä puhdasta kuparia tai seosta, jossa on yhdeksänkymmentäviisi paino-osaa kuparia, neljä paino-osaa tinaa ja yksi paino-osa sinkkiä.

8 §.

Nikkelipronssista valmistettujen rahain tulee painaa:

markan rahan 5.100 grammaa,

viidenkymmenen pennin rahan 2.550 grammaa ja

kahdenkymmenen viiden pennin rahan 1.275 grammaa.

Nämä rahat saavat, punnittuina kahdentuhannen markan erissä, poiketa säännöllispainosta:

markan rahat enintään $\frac{5}{1000}$,

viidenkymmenen pennin rahat enintään $\frac{10}{1000}$ sekä
kahdenkymmenenviiden pennin rahat enintään $\frac{15}{1000}$.

9 §.

Kuparirahain tulee painaa:

kymmenen pennin rahan 5 grammaa,

viiden pennin rahan 2.5 grammaa.

Kuparirahat saavat, punnittuina sadan markan erissä, poiketa $\frac{2}{100}$ säännöllispainosta.

10 §.

Joka antaa Suomen rahapajaan rahaksi lyötäväksi kultaa vähintään 40 grammaa, on oikeutettu, sittenkuin kullan paino ja puhtaus on tutkittu, Suomen Pankista saamaan puhdasta kultaa vastaavan arvon kultarahoissa, tästä arvosta kuitenkin vähennettyä kolmannes sadalta rahaksilyömis-kustannusten suorittamiseksi. Tällaisesta rahaksi lyömisestä älköön määrättäkö suoritettavaksi muita maksuja eikä myöskään veroja.

Kultaa saa vapaasti maahan tuoda ja maasta viedä.

11 §.

Vaihtorahaa ei saa lyöttää muiden kuin valtion lukuun.

Vaihtorahaa lyödään, kun eduskunnan pankkivaltuusmiehet ovat ilmoittaneet sellaista rahaa Suomen Pankin liikkeessä tarvittavan, niin paljon, kuin sitä on ilmoitettu olevan tarpeen.

12 §.

Kultarahan ohella on jokainen velvollinen laillisena maksuvälineenä ottamaan vastaan Suomen Pankin seteleitä.

Suomen Pankki on velvollinen lunastamaan setelinsä sillä tavoin, kuin pankin ohjesäännössä säädetään.

13 §.

Vaihtorahaa on rajoituksetta otettava vastaan valtion rahastoihin ja Suomen Pankkiin tapahtuvissa suorituksissa; muut eivät ole velvolliset samassa maksussa ottamaan vastaan markan rahoja enempää kuin sata markkaa, viidenkymmenen ja kahdenkymmenenviiden pennin rahoja enem-

pää kuin kaksikymmentä markkaa eivätkä kuparirahoja enempää kuin kymmenen markkaa.

Suomen Pankki on velvollinen maksutta vaihtamaan vaihtorahaa, noudattamalla pankin setelien lunastamisesta voimassa olevia säännöksiä, ei kuitenkaan pienemmissä erissä kuin täysissä sadoissa markkoissa.

14 §.

Raha, jota on hankaamalla, leikkaamalla tai lävistämällä tahi juottamalla siihen lisäaineita taikka muulla sellaisella teolla vajennettu tai vahingoitettu, älköön käykö laillisesta rahasta.

15 §.

Kultaraha, joka kulumisen johdosta on menettänyt enemmän kuin puoli sadalta säännöllispainostaan, älköön enää käykö laillisesta maksuvälineestä; kuitenkin otettakoon kultaraha valtion rahastoihin tapahtuvissa maksuissa vastaan alkuperäisen arvoisena, ellei se ole menettänyt enempää kuin kaksi sadalta laillisesta painostaan. Sadan markan rahan pitää siten painaa vähintään $4\frac{18}{95}$ grammaa ja kahdensadan markan rahan vähintään $8\frac{36}{95}$ grammaa käydäkseen maksuvälineestä yksityisten välisissä suorituksissa sekä sadan markan rahan vähintään $4\frac{12}{95}$ grammaa ja kahdensadan markan rahan vähintään $8\frac{24}{95}$ grammaa, jotta se otettaisiin vastaan valtion rahastoihin.

Vaihtoraha, joka on niin kulunut, ettei sen leimaa voida selvästi erottaa, älköön enää käykö yleisestä maksuvälineestä. Kuitenkin on sellainen raha otettava vastaan valtion rahastoihin tapahtuvissa suorituksissa nimellisarvostaan, jos varmasti voidaan todeta, että raha on oikea.

16 §.

Rahoja, jotka eivät enää käy maksuvälineistä, niin myös vaihtorahoja, jotka ovat menettäneet enemmän kuin neljä sadalta oikeasta painostaan, älköön, sittenkuin ne ovat tulleet johonkin valtion rahastoon tai Suomen Pankkiin, enää laskettako liikkeeseen.

17 §.

Raha, joka ei enää käy laillisesta maksuvälineestä muille kuin valtiolle, saadaan Suomen Pankissa vaihtaa samanlaiseksi käyväksi rahaksi. Sellaiset

rahat saa pankki Suomen Valtiokonttorissa vaihtaa vastaavaan määrään täysiarvoista rahaa.

Suomen Pankilla on oikeus aina saada Suomen Valtiokonttorissa vaihtorahaa vaihdetuksi kultarahaan.

18 §.

Ne vaihtorahat, jotka on valmistettu tätä ennen voimassa olleiden säännösten perusteella, käyvät edelleen vaihtorahoina niihin markoissa ja penneissä merkitystä nimellisarvosta.

19 §.

Rahain kokoa ja leimaa, niihin pantavia kirjoituksia sekä muuten niiden muotoa koskevat määräykset annetaan asetuksella.

20 §.

Tämä laki tulee voimaan 1 päivänä tammikuuta 1926, jolloin Suomen Suuriruhtinaanmaan rahasta 9 päivänä elokuuta 1877 annettu laki sekä samana päivänä annettu asetus kultarahakantaan siirtymisestä lakkaavat olemasta noudatettavina.

Tätä kaikki asianomaiset noudattakoot.

L a k i,

sisältävä erinäisiä kultarahakannan palauttamisesta aiheutuvia säännöksiä.

Annettu Helsingissä, 21 päivänä joulukuuta 1925.

1 §.

Suomen Pankin setelit ovat, riippumatta siitä, milloin ovat annetut, lunastettavat siitä arvosta, mikä Suomen rahalla on 21 päivänä joulukuuta 1925 annetun rahalain mukaan.

2 §.

Täytettäessä tätä ennen Suomen rahassa tehtyjä sitoumuksia vastaa yhtä markkaa yksi markka 21 päivänä joulukuuta 1925 annetun rahalain mukaista rahaa.

3 §.

Täten kumotaan erinäisissä laeissa ja asetuksissa olevat säännökset, joiden mukaan palkka-, eläke- tai muiden suoritusten suuruus on riippuvainen hintatason muuttumisesta, ei kuitenkaan siitä evankelisluterilaisten seurakuntain papiston ja lukkari-urkurien palkkausta koskevissa laeissa olevia säännöksiä.

Tätä kaikki asianomaiset noudattakoot.

Suomen Pankin ohjesääntö.

Annettu Helsingissä, 21 päivänä joulukuuta 1925.

Perussäännöksiä.

1 §.

Suomen Pankin tehtävänä on Suomen rahalaitoksen pitäminen vakavalla ja turvallisella kannalla sekä maan rahaliikkeen edistäminen ja helpottaminen.

2 §.

Pankki toimii eduskunnan takuulla ja hoidossa.

3 §.

Pankilla on tasavallassa yksinoikeus setelien antoon.

4 §.

Pankin rahastot ovat:

kantarahasto, joka on saatettava viidensadan miljoonan markan suuriseksi ja siinä määrässä pysytettävä; sekä

vararahasto, jota on kartutettava niinkuin järempänä tässä ohjesäännössä säädetään ja johon ei saa lukea pankin kiinteistöjen ja kaluston eikä pankin omistamien osakkeiden arvoa.

5 §.

Pankki harjoittaa toimintaansa pääkonttorissa ja haarakonttoreissa sekä, tarpeen tullen, asioimistoissa.

Pääkonttorin paikkana on tasavallan pääkaupunki.

Setelinanto.

6 §.

Pankin setelien liikkeessä oleva määrä saa nousta enintään tuhatkaksisataa miljoonaa markkaa suuremmaksi, kuin mitä pankin kultakassa ja pankin riidattomat saatavat sen ulkomaisilta asiamiehiltä yhteensä ovat.

Mikäli pankin liikkeessä olevien setelien määrä on 1 momentissa mainittujen varojen yhteenlaskettua määrää suurempi, tulee setelien katteena olla:

ulkomailla maksettavia ulkomaan rahan määräisiä vekseleitä;
 ulkomaisissa pörsseissä noteerattuja ulkomaisia obligatsioneja;
 ulkomaan rahan määräisiä erääntyneitä korkolippuja;
 ulkomaisia seteleitä; tai

kotimaisia vekseleitä, joiden maksupäivään ei ole kolmea kuukautta pitempää aikaa ja joiden maksamisesta on vastuussa ainakin kaksi vaka-
 varaista henkilöä tai toiminimeä.

Pankin ulkomaan rahan määräiset varat, joista puhutaan 1 ja 2 momenteissa, saadaan kirjata korkeintaan kursseihin, jotka vastaavat kultakannalla olevien maiden pörssinoteerauksia muunnettuna Suomen markoiksi kultavastineisuuden mukaan, obligatsioonit kuitenkin enintään niiden nimellisarvoon.

Liikkeessä oleviin seteleihin luetaan myöskin pankin Suomen rahan määräiset osoitukset ja muut vaadittaessa maksettavat sitoumukset, niin myös myönnettyjen kassakreditivien ja konttokuranttien nostamattomat määrät.

7 §.

Kultakassana pidetään pankin rahaksi lyöty ja lyömätön täällä tai pankin lukuun matkalla oleva kulta.

Kultakassaa ei saa pitää kolmeasataa miljoonaa markkaa pienempänä.

8 §.

Pankki on velvollinen vaadittaessa lunastamaan setelinsä:
 Suomen kultarahalla,
 kultaharkoilla tai

ulkomaan kultarahassa maksettaviksi asetetuilla, näytettäessä lunastettavilla shekeillä päivän kurssin mukaan, joka ei saa ylittää rahavastineisuutta enemmällä kuin yhdellä sadalta.

Pankin harkinnasta riippuu, mitä 1 momentissa mainituista lunastamistavoista kulloinkin käytetään.

9 §.

Rikkinäinen pankin seteli on lunastettava, jos siinä on yhdessä kappalessa joko molemmat allekirjoitukset ja toinen numero tai oikeanpuolinen numero ja joku osa allekirjoituksista ja jos setelin arvomäärä sen ohessa voidaan todeta. Milloin epäilyksiä syntyy setelin kelpaavaisuudesta, on johtokunnan asiana päättää, onko seteli lunastettava.

Kulunutta tai rikkinäistä seteliä älköön uudestaan liikkeeseen laskettako.

10 §.

Jos pankin seteleistä on ilmestynyt liikkeeseen taitavasti tehtyjä jäljennöksiä, voi valtioneuvosto pankin esityksestä määrätä ja kuuluttaa, että sen sarjan setelit on esitettävä pankille lunastettaviksi tai vaihdettaviksi kuulutuksessa ilmoitetun ajan kuluessa, joka ei saa olla kolmea vuotta lyhempi, uhalla että niitä sen jälkeen ei enää lunasteta eikä vaihdeta.

Esittämättä jääneiden setelien arvolla on hyvitetävä pankin vararahastoa.

Pankkitoiminta.

11 §.

Suomen Pankki:

- 1) harjoittaa rahanvaihtoa;
- 2) ostaa ja myy rahaksi lyötyä ja lyömätöntä kultaa;
- 3) ostaa ja myy ulkomaan valuuttoja;
- 4) diskonttaa vekseleitä;
- 5) myöntää muunkinlaista kuin vekseliluottoa, ottaen varteen, että sellaista luottoa annetaan ainoastaan kultaa, obligatsioneja tai kiinnitettyjä velkakirjoja vastaan ja että sen kokonaismäärä ei saa ylittää puolta pankin omista varoista; sekä
- 6) harjoittaa muutakin säännölliseen pankkitoimintaan kuuluvaa liikettä.

Tehtävistä, jotka pankin tulee suorittaa valtiota varten, on erikseen säädetty.

12 §.

Pankin varoja älköön sijoitettako osakkeisiin, paitsi mikäli se katsotaan setelien valmistamiseen käytettävien tarvikkeiden hankkimista ja setelien painattamista varten tarpeelliseksi.

13 §.

Ulkomaisten kirjeenvaihtajain juoksevalla tilillä olevista varoista on pankki oikeutettu suorittamaan korkoa.

Muissa tapauksissa älköön pankkiin talletetuista varoista korkoa maksettako, ellei erityisten olosuhteiden takia ole poikkeustapauksissa sitä päätetty. Koronmaksu on lakkautettava, sittenkuin syyt, jotka ovat sen aiheuttaneet, ovat lakanneet.

14 §.

Jos luottoa, jonka vakuudeksi on annettu pantti, ei erääntymispäivänä suoriteta, on pankki oikeutettu luotonsaajaa kuulustamatta ja pankin harkitseamalla tavalla muuttamaan pantin rahaksi.

Milloin pantti myydään huutokaupalla, saa pankki huutaa sen omakseen, mutta se on muutettava rahaksi heti, kun pankin etu sen sallii.

Voiton käyttö.

30 §.

Kunnes pankin kanta- ja vararahastot ovat, kumpikin erikseen, nousseet viiteensataan miljoonaan markkaan, on pankin vuosivoitto kokonaan käytettävä niiden kartuttamiseen. Sen jälkeen on vähintään kolmannes vuosivoitosta siirrettävä vararahastoon. Sen osan voitosta, joka ei ole menevä pankin rahastojen kartuttamiseen, saattaa eduskunta määrätä yleisiin tarkoituksiin käytettäväksi.

Jos pankin liike on tuottanut tappiota, on se korvattava pankin käyttämättömistä voittovaroista. Elleivät ne tarpeeseen riitä, on vajeus peitettävä vararahastosta. Jos vararahasto on siten vähentynyt, on seuraavien vuosien voitto lähinnä käytettävä rahaston palauttamiseksi sen entiseen määrään.

III. SUOMEN PANKKI VUONNA 1925.

I. SETELINANTO.

Suomen Pankin setelinantoa osoittavat jäljempänä olevassa taulustossa taulut 1—10. Näistä 1. taulu koskee yksinomaan vuotta 1925, muut sitä vastoin sisältävät katsauksia myöskin edellisiin vuosiin. Mainitut taulut perustuvat Pankin sekä viikko- että kuukausibilansseihin lukuun ottamatta 2. taulua, joka on laadittu yksinomaan kuukausibilanssien nojalla. Viimeksi mainittuun nähden huomautettakoon, että setelinanto kuukausien lopussa yleensä on suurempi kuin muulloin. — Näissä, niinkuin useissa myöhemmissäkin tauluissa, on vuoden 1925 viimeisen bilanssin luvut, milloin on ollut kysymys koko vuotta koskevista korkeimmista, alimmista ynnä keskiluvuista, yleensä jätetty syrjään, koska mainittu bilanssi on laadittu uuden rahalain ja Suomen Pankin uuden ohjesäännön määräysten mukaisesti, joten sen luvut eivät kaikissa suhteissa ole verrannollisia vuoden muiden bilanssien lukuihin.

Setelinanto-oikeus. Aina vuoden viimeiseen bilanssiin saakka oli Suomen Pankin setelinanto järjestetty joulukuun 30 p:nä 1921 annetun lain pohjalle. Tämän mukaan Pankin setelintano-oikeus oli = kultakassan ja ulkomaisten konttokuranttisaatavain summa + 1,500 milj. mk, kuitenkin ehdolla, että se osa setelistöä ja avista sitoumuksia, joka ei ole kullalla tai ulkomaisilla konttokuranttisaatavilla katettu, on katettu n. s. lisäkatteeseen luettavilla varoilla.¹⁾ Ylläolevain määräysten mukaisesti Suomen Pankin bilanssien yhteydessä julkaistavissa, setelinanto-oikeutta koskevissa laskelmissa (vert. 21. taulua) setelinanto-oikeudesta on vähennetty se osa setelin-

¹⁾ Yksityiskohtaisempi selostus Suomen Pankin setelinanto-oikeutta koskevista määräyksistä on vuoden 1922 vuosikirjan tekstissä.

anto-oikeudesta, joka ei etukäteen ole lisäkatteeseen kuuluvilla varoilla katettu, eli siis 1,500 milj. mk:n ja lisäkateen välinen erotus. Siihen nähden kuitenkin, että lisäkate esim. vekseleitä diskontattaessa samalla kasvaa, on mainittu vähennykskin tosiasiallisesti setelinanto-oikeuteen luettava. Tämän mukaisesti on tämän vuosikirjan 1. taulussa setelinanto-oikeus laskettu *koko* setelinanto-oikeuden mukaan. Suomen Pankin uudessa, joulukuun 21 p:nä annetussa ohjesäännössä on setelinantoa koskevat säännökset uudistettu tavalla, josta edellä jo on tehty selkoa.

Kun vuoden viimeinen bilanssi jätetään huomioon ottamatta, nousi setelinanto-oikeus keskimäärin 2,609.1 milj. markkaan. Kun edellisen vuoden keskiluku oli 2,158.2 milj. mk, oli lisäys siis noin 450 milj. mk, mikä oli seurausta valuuttavaraston kasvamisesta. — Uuden ohjesäännön määräykset eivät tässä suhteessa aiheuttaneet mainitsemisen arvoista muutosta, koska kultakassan arvon lisäys kutakuinkin vastasi kattamattoman kontingentin pienenemistä.

Liikkeessä olevat setelit. Vuoden 1925 alkupuolella, aina syyskuun puoliväliin saakka, oli seteleitä yleensä liikkeellä jonkin verran vähemmän kuin lähinnä edellisenä vuonna, mutta loppukuukausina setelistö kasvoi edellisen vuoden määriä suuremmaksi. Keskimäärin oli setelistö 16.3 milj. markkaa pienempi kuin v. 1924, niinkuin näkyy alla olevista luvuista (milj. mk).

		Liikkeessä oleva setelimäärä.		
		Korkein.	Alin.	Keskimäärin.
1922	1,449.9	1,300.2	1,374.0
1923	1,555.1	1,298.1	1,409.8
1924	1,399.6	1,198.6	1,292.9
1925	1,399.9	1,154.8	1,276.6

Niinkuin oheellisesta diagrammista näkyy ja niinkuin edellisissä vuosikertomuksissa on osoitettu, vaihtelee maksuvälineiden tarve Suomessa melkoisesti eri vuodenaikoina. Huomattavin on setelimäärän nousu vuoden alussa. Tammikuun kolmannelta viikolta setelimäärä voimakkaasti kasvaa maaliskuun puoliväliin tai loppupuolelle. Tämä johtunee siitä, että puutavateollisuuden metsätöitä varten kuljetetaan suuria setelimääriä kaukasiin metsäseutuihin, joista setelit palaavat vain vähitellen. Toinen pienempi nousu on syys- lokakuulla, minkä aiheuttanee sadon korjuun aikana vilkastuva rahaliike maataloudessa. Kolmannen vähäisen nousun vuoden

lopussa selittävät vuosittaisista sopimuksista y. m. johtuvat suoritukset. Näiden huippukohtain välillä on laaksokohdat tammikuussa, elokuussa ja marraskuussa, kunkin näiden kuukauden kolmannella viikolla. Paitsi näitä suurempia vaihteluita huomaa setelimäärän, hyvin ymmärrettävistä syistä, olevan suuremman kuukausien lopussa.

Yllä kuvatut jaksoittaiset vaihtelut ovat olleet varsin selviä ja säännöllisiä vuoden 1920 marraskuusta saakka, jolloin inflatorisen setelien lisäyksen voi katsoa loppuneen.

Setelistön kokoonpano. Kuten 8. taulusta käy ilmi, on setelistön sisäinen kokoonpano viime vuosina ollut melkein sama, mikä osoittaa olosuhteiden tässäkin suhteessa jo vakiintuneen.

Kappalemäärältä oli eri setelilajeja — jos ei oteta huomioon vanhempia emissioita, joihin vuosina 1923 ja 1924 on luettu kaikki ennen v.1909 liikkeeseen lasketut setelimallit ja vuonna 1925 kaikki paitsi vuoden 1922 mallit — liikkeessä vuosien 1921—1925 lopussa seuraavat määrät:

	1921	1922	1923	1924	1925
	kpl.	kpl.	kpl.	kpl.	kpl.
1,000 mk ..	416,042	428,520	404,168	362,347	361,139
500 » ..	459,982	482,620	430,964	378,432	413,438
100 » ..	4,642,405	5,230,546	5,013,081	4,828,349	4,735,797
50 » ..	2,031,546	2,138,603	2,225,407	2,009,196	2,047,300
20 » ..	3,011,691	2,271,547	613,461	227,806	—
10 » ..	4,224,442	4,176,731	6,252,930	6,567,824	7,137,598
5 » ..	4,921,498	5,043,078	5,158,900	5,415,000	5,082,499
Yhteensä	19,707,606	19,771,645	20,098,911	19,788,954	19,777,771

Väliaikaiset pikkusetelit (à 1 mk, 50 ja 25 penniä), joita vuonna 1920 oli liikkeessä 34.2 milj. kpl., ovat vähitellen väistyneet nikkelifirahan tieltä. Vuoden 1924 lopussa — vuodelta 1925 puuttuu tietoja — niitä tosin kirjanpidon mukaan vielä oli liikkeessä 9.9 milj. kpl., mutta todellisuudessa lienee melkoinen osa tästä kulunut loppuun tai muuten joutunut hukkaan.

Nikkelifirahoja oli vuosien 1922—1925 lopussa liikkeellä seuraavat määrät (markkoissa):

	1 mk.	50 p.	25 p.	Yhteensä mk.
1922	16,335,273: —	4,870,632: 50	2,047,680: 75	23,253,586: 25
1923	17,687,094: —	4,801,661: 50	3,745,783: —	26,234,538: 50
1924	17,951,151: —	5,211,036: —	4,261,588: 25	27,423,775: 25
1925	19,335,661: —	5,607,138: —	4,732,736: —	29,675,535: —

Setelien valmistus ja poltto. Viime vuoden kuluessa setelipainossa valmistuneiden setelien (vuoden 1922 mallia) kappaleluku oli 10,210,000 ja niiden raha-arvo 264,300,000 mk. Liikkeestä poistettujen ja hävitettyjen setelien luku oli 15,990,278 ja raha-arvo 614,639,805 mk. Hävittäminen suoritettiin polttamalla pankin keskuslämmitysuuneissa.

Käyttämätön setelinanto-oikeus. Setelinanto-oikeuden ja kaikkien vaadittaessa maksettavain sitoumusten, joita I. taulussa on sanottu käytetyksi setelinanto-oikeudeksi, erotus osoittaa Suomen Pankin käyttämättömän setelinanto-oikeuden. Mainitussa taulussa on käyttämätön setelinanto-oikeus osoitettu sekä suppeammassa että laajemmassa merkityksessä (vrt. edellä siv. 29).

Viimeksi mainitulla tavalla laskettuna oli, kun vuoden viimeinen bilanssi jätetään syrjään, käyttämätön setelinanto-oikeus v. 1925 keskimäärin 740.8 milj. mk eli melkein täsmälleen kaksi kertaa suurempi kuin edellisenä vuonna, jolloin vastaava luku oli 369.1 milj. mk. Pienin määrä, 539.6 milj. mk (maalisk. 31 p:nä), oli vain vähän pienempi kuin suurin määrä edellisenä vuonna, 597.5 milj. mk, ja monta vertaa suurempi kuin silloinen pienin määrä, 143.6 milj. mk. Suhde koko setelinanto-oikeuteen oli keskimäärin 28.3 % vaihdellen 22.5 %:sta 33.0 %:iin. Nämä suhdeluvut ovat paljon suuremmat kuin vastaavat luvut minään vuonna maailmansodan puhkeamisen jälkeen nousten jo suunnilleen samalle tasolle, kuin ennen sotaa oli tavallista. — Joulukuun viimeisen päivän bilanssin mukaan vastaava suhdeluku oli 26.0 %.

2. SETELINANTOA VASTAAVAT VARAT.

Suomen Pankin setelinantoa vastaavia varoja osoittavat 11.—15. taulu. Kaikki nämä taulut perustuvat sekä viikko- että kuukausibilansseihin, lukuun ottamatta 15. taulua, joka osoittaa setelinantoa vastaavia varoja vain vuoden 1925 lopussa, sellaisina kuin ne esiintyivät uusien setelinantomääräysten mukaan laaditussa vuositilinpäätöksessä.

A. Varsinainen kate.

Varsinainen kate, s. o. kultakassan ja saatavain ulkomaisilta kirjeenvaihtajilta summa, vaihteli, kun vuoden viimeinen bilanssi tässäkin jätetään

syryään, v. 1925 832.9 milj. mk:sta tammikuun 8 p:nä 1,413.1 milj. mk:aan joulukuun 23 p:nä ja oli keskimäärin 1,109.1 milj. mk. Kun keskimäärä edellisenä vuonna oli 658.1 milj. mk, on siis varsinaisen katteen lisäys ollut noin 450 milj. mk. — Joulukuun 31 p:nä tehdyn bilanssin mukaan nousi varsinainen kate 1,739.6 milj. mk:aan eli siis tuntuvasti suurempaan summaan kuin varhemmin.

Kultakassa. Kultakassan suuruudessa ei vuoden varrella tapahtunut mitään asiallisia muutoksia. Sen sijaan sen kirjanpitoarvo rahanuudistuksen johdosta muutettiin. Kultakassa oli koko ajan ollut kirjattu vanhan rahalain mukaiseen nimellisarvoonsa, s. o. kilo hienoa kultaa 3,444: 44 mk:ksi, aivan toisin kuin bilanssin muut erät, jotka on kirjattu paperimarkoissa näiden arvon vaihteluita huomioon ottamatta. Uuden rahalain astuttua voimaan on kultakassa laskettu uudestaan uusissa kultamarkoissa, jolloin sen arvoksi saatiin 331.6 milj. mk.

Kultakassan ja setelimäärän sekä kultakassan ja kaikkien vaadittaessa maksettavain sitoumusten suhdetta valaisevat 13. ja 14. taulu. Näillä suhdeluvuilla on kuitenkin kovin pieni arvo, koska kultakassa on ilmoitettu vanhoissa kultamarkoissa ja niihin verratut sitoumukset paperimarkoissa. Suurempi mielenkiinto on vuoden 1925 viimeisen bilanssin mukaan laske- tuilla luvuilla, jotka eivät sisälly mainittuihin tauluihin. Mainittuna päi- vänä kultakassa oli 25.3 % liikkeessä olevasta setelimäärästä ja 15.3 % kaikista vaadittaessa maksettavista sitoumuksista. Kultakassa ja saatavat ulkomaisilta kirjeenvaihtajilta yhteensä nousivat taas 132.9 %:iin liikkeessä olevasta setelimäärästä ja 80.1 %:iin kaikista vaadittaessa maksettavista sitoumuksista.

Saatavat ulkomaisilta kirjeenvaihtajilta. Vuoden 1924 päättyessä nousi Suomen Pankin valuuttavarasto, sen vahvistamiseksi otettu ulko- mainen krediitti mukaan luettuna, 793.9 milj. markkaan. Kun krediittiivi helmikuun alussa meni umpeen, uudistettiin sopimus vuodeksi eteenpäin. Punnan kurssin nousun johdosta kohosi krediittiivin määrä 244.8:sta 256.2 milj. markkaan. Kun valtion ulkomailta ottaman lainan varat saatiin maahan huhtikuun alkupäivinä, nousi valuuttavarasto äkkiä 1,133.2 milj. markkaan. Kevään ja kesän kuluessa tarvittiin paljon valuuttoja, osin häilyvien velkojen suorittamiseen, minkä johdosta Suomen Pankin valuutta-

varasto vähitellen aleni saavuttaen alimman kohtansa, 954.5 milj. mk, syyskuun alussa. Tavallinen sesonkiluontoinen ulkomaisten valuuttojen kerääntyminen Suomen Pankkiin vuoden loppukuukausina lisäsi sitten jälleen valuttavaraston 1,407.9 milj. markkaan vuoden vaihteessa. Nimellis-arvoltaan näin suurta valuuttavarastoa ei Pankilla varhemmin koskaan ole ollut.

B. Lisäkate.

Rahanuudistus aiheutti, niinkuin edellä (siv. 19) on mainittu, muutoksen lisäkattteen kokoonpanossa, siihen kun ei enää saa lukea kaikkia samoja varoja kuin aikaisemmin. Seuraavassa käsitellään 11. taulun mukaan aluksi ne varat, jotka yhä edelleenkin luetaan lisäkatteeseen.

Kotimaiset vekselit. Lisäkattteen suurimpana ryhmänä ovat kotimaiset vekselit. Ennen rahanuudistusta ne olivat v. 1925 keskimäärin noin 49.8 % lisäkattteen kokonaismäärästä, mutta joulukuun 31 p:n bilanssin mukaan vastaava suhdeluku oli noussut 80.5 %:iin. Kotimaisia vekseleitä käsitellään seikkaperäisemmin myöhemmin puhuttaessa kotimaisesta lainanannosta.

Ulkomaiset vekselit. Vuonna 1925 Suomen Pankki diskonttasi ulkomaisia vekseleitä yhteensä 434.9 milj. mk:n arvosta eli siis tuntuvasti vähemmän kuin edellisenä vuonna, jolloin vastaava arvo oli 605.4 milj. mk. Mutta kun ulkomaiset vekselit edellisinä vuosina enimmältä osaltaan olivat avistavekseleitä, jotka heti lähetettiin perittäviksi, joten niitä salkussa oli vain muutaman milj. markan arvosta, on niiden tili vuonna 1925 kesäkuusta alkaen nopeasti kasvanut, nousten marraskuun puolivälissä yli 100 milj. mk:n. Salkussa oleva määrä vaihteli siten mainittuna vuonna 0.0—112.1 milj. mk:n välillä ollen keskimäärin 38.1 milj. mk. Vuonna 1924 vastaava keskiluku oli vain 2.1 milj. mk.

Ulkomaiset setelit ja korkoliput. Vailla suurempaa merkitystä lisäkattteen kannalta ovat ulkomaan rahan määräiset setelit ja kupongit. Vuoden päättyessä oli niitä Pankin hallussa 1.5 milj. mk:n arvosta.

Niistä varoista, joita ei enää joulukuun 31 p:n bilanssissa ole luettu lisäkatteeseen, on mainittava seuraavaa.

Suomen hopearaha. Lyöty Suomen hopearaha on edelleen ollut kirjattuna nimellisarvoonsa, eikä sen määrässä ole tapahtunut mainitsemisen arvoista muutosta, sen jälkeen kuin se v. 1918 hävisi liikkeestä. Vuoden 1925 lopussa sen kirjattu arvo oli 547,900 mk.

Obligatsioonit ulkomaan rahassa. Vuoden 1925 varrella Suomen Pankki hankki itselleen melkoisen määrän ulkomaan rahan määräisiä obligatsioneja, niin että näiden varojen arvo nousi 3.8 milj. mk:sta vuoden alussa 17.6 milj. mk:aan sen päättyessä. Suurin osa näitä obligatsioneja oli Suomen valtion ulkomaisiin lainoihin kuuluvia.

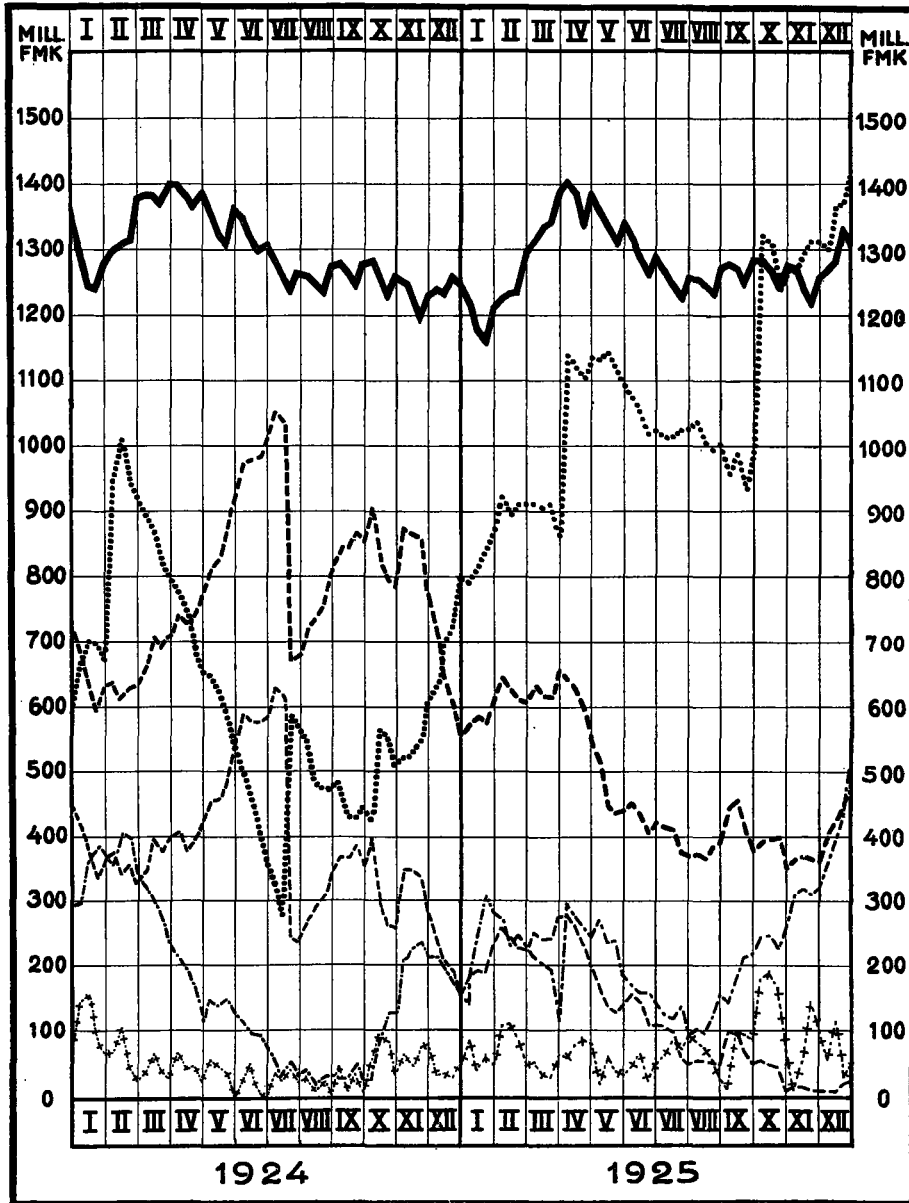
Valtion obligatsioonit Suomen rahassa. Ennen Suomen Pankin ohjesäännön muuttamista olivat valtion Suomen rahan määräiset obligatsioonit tärkeänä lisäkatteen osana, ne kun v. 1925 keskimäärin olivat 41.2 % siitä. Niiden arvo väheni vuoden kuluessa tuntuvasti, ollen vuoden alussa 434.1 ja lopussa 325.2 milj. mk. Vähennys johtui suurimmalta osalta vuoden 1918 kulkulaitoslainan obligatsioonien lunastamisesta, osaksi obligatsioonien säännöllisestä kuolettamisesta, osaksi myös niiden kirjanpitoarvon alentamisesta.

Valtion lyhytaikaiset sitoumukset. Tällä nimellä bilanssissa esiintyvät Pankin saatavat valtiolta ovat korvausta, jonka valtio muutaman vuosien kuluessa on sitoutunut suorittamaan Pankille eräistä arvottomiksi käyneistä venäläisistä valuutoista. Vuoden 1925 alussa tämä määrä oli 48 milj. mk, josta vuoden varrella Eduskunnan maaliskuun 2 p:nä 1923 tekemän päätöksen mukaisesti maksettiin 12 milj. mk. Kun mainitun päätöksen mukaan näitä sitoumuksia on vuosittain lyhennettävä samalla summalla, häviää tämä tili viimeistään v. 1928 kokonaan Pankin bilanssista. — Tästä korvaussummasta valtio ei suorita korkoa.

3. KOTIMAINEN LAINAUS.

Suomen Pankin kotimaista lainanantoa yleisölle ja yksityispankeille joka viikko v. 1925 osoittaa 17. taulu sekä lainanantoa joka kuukauden lopussa vv. 1918—1925 18. taulu. Puheena olevat taulut eivät siis koske valtion velkaa Suomen Pankille, joka esiintyy yksinomaan 11. taulussa.

SUOMEN PANKIN TÄRKEIMMÄT TILIT VV. 1924—1925.



————— Liikkeessä oleva setelistä.

----- Koko lainananto yleisölle ja pankkeille.

- · - · - Rediskontatut vekselit.

..... Ulkomaiset konttokuranttisaatavat.

- · - · - Valtion pano- ja ottotili.

· + · + · + Muiden » » »

Lainananto pankeille. Lainananto pankeille, jota esiintyi vain rediskonttauksen muodossa, oli vuoden alussa 158.1 milj. mk, mutta lisääntyi, joskin välillä väheten, aina huhtikuun alkuun, jolloin saavutettiin 278.1 milj. mk:n määrä. Tämän jälkeen seurasi vähennystä elokuun loppuun ja, pienen nousun jälkeen syyskuun alussa, edelleen joulukuun puoliväliin saakka. Tällöin saavutetun alimman luvun, 10.7 milj. mk:n, jälkeen rediskonttauokset vuoden loppuun mennessä nousivat 25.9 milj. mk:aan. Kun rediskonttauokset v. 1924 keskimäärin olivat 373.6 milj. mk, oli vastaava luku v:lta 1925 enää vain 125.5 milj. mk. Yksityispankkien Suomen Pankista tarvitseman luoton väheneminen melkein olemattomiin on omansa selvästi osoittamaan, kuinka suuressa määrin maan rahamarkkinat vuoden 1925 kuluessa paranivat. Kun rediskonttauokset v:n 1923 päättyessä olivat 62.0 % Suomen Pankin pankeille ja yksityisille myöntämästä luotosta ja kun vastaava suhdeluku v:n 1924 päättyessä vielä oli 28.7 %, oli se vuoden 1925 loppuun mennessä pienentynyt 5.4 %:ksi.

Lainananto yleisölle. Lainananto yleisölle eli siis suoranainen lainananto liiketoimintaan vekselien diskonttauksen, hypoteekkilainain ja kassakreditivien muodossa, joka v. 1924 oli huomattavasti lisääntynyt, on myös v:n 1925 kuluessa kasvanut jonkin verran. Hypoteekkilainain ja kassakreditivien muodossa tapahtuva lainaus on kasvanut moninkertaiseksi entisestään, edellinen 4.3 milj. mk:sta vuoden alussa 31.1 milj. mk:aan sen päättyessä ja jälkimmäinen vastaavasti 7.2 milj. mk:sta 23.7 milj. mk:aan. Näiden lainausmuotojen merkitys on kuitenkin paljon pienempi kuin vekselien diskonttauksen. Vuoden alussa suoraan diskontattujen vekselien määrä oli 381.5 milj. mk. Alennuttuaan vähitellen tämä määrä saavutti miniminsä, 282.4 milj. mk, kesäkuun puolivälissä, minkä jälkeen se vaihdellen hitaasti nousi kesän ja syksyn kuluessa, kasvaaksensa äkkiä joulukuun alussa. Tämä nousu johtui Suomen Pankin tietoisesta pyrkimyksestä lisätä suoranaista luotonantoon siten painaakseen yksityispankkien korkotasoa. Vuoden päättyessä puheena oleva määrä oli 398.2 milj. mk, siis vähän suurempi kuin vuoden alkaessa. Keskimäärin oli v. 1925 suoraan diskontattuja vekseleitä Pankin salkussa 333.0 milj. mk eli noin 60 milj. mk vähemmän kuin lähinnä edellisenä vuonna.

4. VAADITTAESSA MAKSETTAVAT SITOUKUKSET.

Suomen Pankin vaadittaessa maksettavia sitoumuksia v. 1925 osoittaa 16. taulu, joka perustuu sekä viikko- että kuukausibilansseihin. Tässä yhteydessä uudistettakoon huomautus, että puheena olevat vaadittaessa maksettavat sitoumukset eivät ole täsmälleen samaa kuin 1. taulussa esiintyvä käytetyn setelinanto-oikeuden summa, koska edellisiin ei bilansseissa sisälly kassakreditivien nostamaton osa. Viimeksi mainittu esiintyy ainoastaan setelinanto-oikeutta koskevassa laskelmassa.

Vaadittaessa maksettavia sitoumuksia käsitellään seuraavassa siinä järjestyksessä, kuin ne esiintyvät Suomen Pankin bilanssissa.

Liikkeessä olevat setelit. Erikaisen merkityksensä vuoksi on liikkeessä olevia seteleitä käsitelty erikseen 1. luvussa, johon tässä ainoastaan viitattakoon.

Liikkeessä olevat postivekselit. Suomen Pankin asettamat postivekselit joutuvat liikkeeseen osittain Suomen Pankin omaan, osittain yleisön tässä muodossa toimittamain rahalähetysten kautta. Postivekselit Suomen Pankki myy ilman toimituspalkkiota. Viimekuluneina neljänä vuotena Pankki on asettanut ja lunastanut seuraavat määrät (milj. mk) postivekseleitä:

	Asetettu.	Lunastettu.	Liikkeessä vuoden lopussa.
1922	442.0	439.4	5.4
1923	525.8	524.2	7.0
1924	800.6	799.5	8.1
1925	1,031.1	1,031.1	8.1

Niinkuin yllä olevat luvut osoittavat, on Suomen Pankin postivekseli-liike v. 1925 suuresti vilkastunut. Mainittuna vuonna vaihteli liikkeessä olevain postivekselien määrä 5.1 ja 15.7 milj. mk:n välillä ja oli keskimäärin 8.8 milj. mk.

Pano- ja ottotili. Liikkeessä olevain setelien jälkeen suurin ryhmä Suomen Pankin vaadittaessa maksettavia sitoumuksia ovat yleensä pano- ja ottotileillä olevat varat, joista Pankki ei maksa mitään korkoa.

Valtion pano- ja ottotilin määrä vaihteli 95.3 ja 505.7 milj. mk:n välillä ja oli keskimäärin 229.7 milj. mk eli noin 60 milj. mk suurempi kuin v. 1924 keskimäärin.

Muiden pano- ja ottotilillä olevat varat, jotka ovat pääasiallisesti yksityispankkien kassavaroja, vaihtelivat 14.0 ja 189.2 milj. mk:n välillä ja olivat keskimäärin 73.8 milj. mk ja siis nekin tuntuvasti suuremmat kuin edellisenä vuonna.

Perityt vekselit. Tällä nimellä esiintyvät Suomen Pankin bilansseissa perityistä vekseleistä kertyneet, vielä tilittämättä olevat varat. Pankin perittäväksi annetut vekselit ovat olleet miltei yksinomaan ulkomaisia. Perittyjen vekselien vasta-arvo Suomen rahassa oli v. 1925 melkein sama kuin lähinnä edellisenä vuonna eli 101.6 milj. mk. Bilansseissa esiintyvä tämänluontoinen velka oli v. 1925 keskimäärin 1.0 milj. mk vaihdellen 0.1—4.1 milj. mk:n välillä.

Vuotuismaksuja. Tämä ryhmä Suomen Pankin velkain joukossa on syntynyt siten, että Pankki tehtyjen sopimusten nojalla asiamiehenä lunastaa etupäässä valtion, mutta myöskin eräiden kaupunkien lainoihin kuuluvia kuponkeja ja arvottuja obligatsioneja. Lankeamispäiväksi lähettävät asianomaiset lainanottajat lunastamiseen tarvittavan rahamäärän. Kun obligatsionien ja kuponkien haltiat eivät kaikki määräpäivänä nosta saataviaan, on Suomen Pankilla melkein jatkuvasti suorittamatta olevia varoja tällä tilillä. V. 1925 näiden velkojen määrä vaihteli 0.4 milj. mk:sta 11.1 milj. mk:aan ja oli keskimäärin 2.3 milj. mk.

Ulkomaiset kirjeenvaihtajat. Suurimpia ryhmiä vaadittaessa maksettavien sitoumusten joukossa on velka ulkomaisille kirjeenvaihtajille. Tämän velan muodostavat Pankin kirjeenvaihtajain suomenmarkka-saatavat (conti lori), joista Pankki suorittaa korkoa sopimuksen mukaan. Näiden määrä vaihteli vuonna 1925 3.3—10.6 milj. mk:n välillä ollen keskimäärin 5.9 milj. mk eli tuntuvasti pienempi kuin edellisinä vuosina, jolloin vastaava keskimäärä oli v. 1924 13.1 ja v. 1923 26.7 milj. mk.

Ulkomainen krediitti. Suomen Pankin helmikuussa 1924 valuuttavarastonsa vahvistamiseksi ottama ja vuotta myöhemmin uudistama

ulkomainen krediitti, josta edellä on tehty selkoa, on, jotta se ei lisää Pankin setelinanto-oikeutta, mikä ei olisi ollut voimassa olevien säännösten tarkoituksen mukaista, merkitty bilanssiin vaadittaessa maksettavien sitoumusten joukkoon.

Eri tilejä. Nämä myöskin vaadittaessa maksettaviin sitoumuksiin luettavat tilit sisältävät pääasiallisesti ennakkoja, s. o. maksunsuorituksia varten ennen suorituspäivää saapuneita varoja. Nämä velat vaihtelivat 8.0—28.0 milj. mk:n välillä nousten keskimäärin 15.2 milj. mk:aan.

5. PANKIN TILA JA OMAT VARAT.

Pankin tila vuoden lopussa. Suomen Pankin tilaa vuoden 1925 päättyessä osoittaa 20. taulu. Vertaileva katsaus Pankin tilaan vuosien 1914—1920 ja 1921—1924 lopussa sisältyy 21. ja 22. tauluun. Nämä taulut on laadittu Pankin vuosikertomuksissa julkaistujen tilinpäätösten mukaisesti muuten, paitsi että »muissa varoissa» on pienempiä ryhmiä yhdistetty.

Kaikki tärkeimmät kohdat Pankin bilanssissa on jo edellisessä esityksessä käsitelty, lukuun ottamatta Pankin omia varoja, joihin on syytä seuraavassa kiinnittää huomiota.

Omat varat. Suomen Pankin omia varoja vuosina 1871—1925 valaisee 23. taulu.

Pankin kantarahasto oli vuoden 1925 alussa 100 milj. ja vararahasto 50 milj. mk. Rahanuudistuksen yhteydessä koroitettiin Pankin kantarahasto 500 milj. mk:aan. Tämä saatiin aikaan siten, että kultakassan arvonalisäys, 288.3 milj. mk, samaten kuin edellisten vuosien käyttämättä jätettyjä voittovaroja, 111.7 milj. mk, siirrettiin kantarahastoon. Jälkimmäisten varojen loppuosa siirrettiin vararahastoon, joka siten nousi 50.7 milj. mk:aan. Vuoden päättyessä oli käyttämättä päättyneen vuoden voitto 82.7 milj. mk, joka Pankin uuden ohjesäännön mukaan kokonaisuudessaan on siirretty vararahastoon.

Pankin kiinteistöjen ja kaluston arvoa vastaavat varat olivat vuoden 1925 lopussa 12 milj. mk eli samansuuruiset kuin vuotta varhemmin. Suomen Pankki omistaa paitsi sitä kiinteistöä, jossa pääkonttori sijaitsee, Hel-

singissä pari henkilökunnan asuintaloa sekä 10 kaupungissa talot haarakonttoreita varten. Kiinteistöjen kirjattu arvo, 12 milj. mk, on vain murtoosa niiden todellisesta arvosta.

6. TULOT JA MENOT YNNÄ VOITTOVARAIN KÄYTTÖ.

Tulot ja menot. Suomen Pankin tuloja ja menoja vuosina 1919—1925 osoittaa 24. taulu, joka on yhdistelmä Pankin vuosikertomuksissa julkaisuista voitto- ja tappiotileistä.

Suomen Pankin tulot olivat v. 1925 113.3 milj. mk eli vähän pienemmät kuin v. 1924. Vähennys johtui pääasiallisesti siitä, että kotimainen lainausliike oli vähentynyt ja diskonttokorko alentunut. Sen sijaan ulkomaiset sijoitukset tuottivat paljon enemmän kuin edellisinä vuosina. Menot olivat 30.7 milj. mk, joten nekin olivat huomattavasti pienemmät kuin edellisinä vuosina, mikä oli seurausta siitä, ettei ollut tarvis tehdä niin suuria poistoja.

Pankin puhdas voitto nousi v. 1925 82.7 milj. mk:aan vastaten 65.4 milj. mk edellisenä vuonna ja 10.5 sekä 13.5 milj. mk vuosina 1922 ja 1923. Tässäkkin suhteessa voidaan siis havaita Pankin toiminnan jälleen olevan säännöllisellä pohjalla.

Puhdas voitto olisi v. 1925 ollut tuntuvasti suurempi, ellei Pankin hallussa olevien obligatsioonien ja osakkeiden tiliarvoa olisi alennettu 36.4 milj. mk. Koska obligatsioonien markkina-arvo, Pankilla kun on enimmäkseen 5—6 %:n papereita, vallitsevan korkean korkokannan johdosta on paljon niiden nimellisarvoa pienempi (70—80 % siitä), on Pankki viime vuosina, päästäksensä markkinahintojen tasalle, jatkuvasti alentanut obligatsioonivarastonsa kirjanpitoarvoa. — Kun Pankki kertomusvuoden aikana hankki 2.3 milj. mk:n arvosta sen paperitehtaan osakkeita, jossa Pankin setelipaperi valmistetaan, poistettiin niiden arvo, yhdenmukaisesti varhemman menettelytavan mukaan, kokonaan Pankin tileistä.

Voittovarojen käyttö. Vuoden 1924 lopussa oli varattuja voittovaroja 47.0 milj. mk, jotka Eduskunnan päätösten mukaan oli käytettävä Suomen Pankin aseman vahvistamiseksi, ynnä saman vuoden voitto 65.4 milj. mk, jonka käyttämisestä ei ollut päätöstä tehty. Kaikki nämä varat käytettiin, niinkuin edellä on mainittu, rahanuudistuksen yhteydessä Pankin kanta- ja

vararahaston vahvistamiseksi. Myös vuoden 1925 voitto, 82.7 milj. mk, on, ilman eri päätöstä, siirretty Pankin vararahastoon, joka täten vuoden 1926 ensimmäisessä bilanssissa esiintyy 133.4 milj. mk:n suuruisena.

7. ERINÄISET TOIMINNAN HAARAT.

Clearing-liike. Suomen Pankin pääkonttorin clearing-liikettä, joka alkoi syyskuun 1 p:nä 1906, osoittaa 26. taulu, joka käsittää vuodet 1907—1925, sekä viiden haarakonttorin clearing-liikettä, joka alkoi touku-kuussa 1922, 27. taulu, joka koskee vuosia 1923—1925.

Pääkonttorin clearingin kehitystä viime vuosina valaisee seuraava asetelma.

Vuosi.	Postivekseleitä.				Shekkejä.				Yhteensä.	
	Luku.		Määrä.		Luku.		Määrä.		Luku.	Määrä, milj. mk.
	kpl.	%	milj. mk.	%	kpl.	%	milj. mk.	%		
1921.....	339,525	82.3	3,772.8	45.8	73,204	17.7	4,461.5	54.2	412,729	8,234.3
1922.....	422,969	82.5	4,155.6	40.3	89,537	17.5	6,161.1	59.7	512,506	10,316.7
1923.....	546,406	80.5	4,583.3	34.9	132,142	19.5	8,555.1	65.1	678,548	13,138.9
1924.....	556,950	78.6	4,800.3	40.2	151,528	21.4	7,123.0	59.8	708,478	11,928.3
1925.....	607,559	76.8	5,034.9	41.5	184,014	23.2	7,103.0	58.5	791,573	12,137.9

Niinkuin näistä lukusarjoista ilmenee, on sekä postivekselien että shekkien luku huomattavasti kasvanut v. 1925 niinkuin edellisinäkin vuosina. Postivekselien rahamäärä on niinkään jatkuvasti lisääntynyt, mutta shekkien rahamäärä, joka jo v. 1924 alkoi pienentyä, on nytkin alentunut vähän.

Postivekselien ja shekkien keskimääräisessä suuruudessa on viime vuosina havaittavissa jatkuvaa pienenemistä, niinkuin näkyy seuraavista lukusarjoista:

	Postivekselit mk.	Shekit mk.
1921	11,112	60,946
1922	9,825	68,810
1923	8,389	64,742
1924	8,619	47,041
1925	8,287	38,600

Haarakonttorien clearing-liike on kasvanut 3,618.4 milj. mk:sta v. 1924 3,818.1 milj. mk:aan v. 1925 ja vastaa lähes $\frac{1}{3}$ pääkonttorin clearing-

liikkeestä. Mainitsemista ansaitsee, että sekä postivekselit että shekit keskimäärin olivat paljon pienemmät haarakonttorien kuin pääkonttorin clearing-liikkeessä ja että postilähetysvekselien merkitys shekkeihin verraten oli niissä suurempi kuin pääkonttorissa.

Avoimet talletukset. Vanhoista ajoista on Suomen Pankki maksua vastaan ottanut tallettaakseen arvoesineitä suljetuissa kääreissä sekä arvopapereita n. s. avoimina talletuksina. Viimeksi mainituista sisältyy tietoja 28. tauluun. Niinkuin tästä taulukosta näkyy, on puheena oleva Suomen Pankin toiminnan muoto viime aikoina ollut taantumassa. Vuoden 1925 lopussa säilytettäviksi jätettyjä avoimia talletuksia oli vain 15 kpl. ja niiden raha-arvo 128.1 milj. mk; vastaavat luvut vuotta varhemmin olivat 25 ja 132.2. Hoidettaviksi annettuja talletuksia, jolloin Pankki ottaa huolehtiakseen obligatsioonien arpomisen valvomisesta, kuponkien lunastamisesta j. n. e., oli 31 kpl., joiden raha-arvo oli 10.6 milj. mk; vuoden 1924 päättyessä vastaavat luvut olivat 38 ja 10.8.

TAULUJA.
TABLEAUX.

1. Suomen Pankin

Emission de billets de la

Päiväys. Date.	Setelinanto-oikeus (laki ^{no} 12/22 1921). ¹⁾ Droit d'émission (d'après la loi du ^{no} 12/22 1921). ¹⁾					Liikkeessä olevia seteleitä. Billets en circulation.
	Kultakassa ja ulkomaiset kirjeenvaihtajat. Encaisse or et comptes courants à l'étranger.	Setelinanto-oikeus sen lisäksi. Droit d'émission au-dessus de la couverture.	Setelinanto-oikeus. Droit d'émission.	Edellisestä ehdollista setelinanto-oikeutta. ²⁾ Dont droit d'émission conditionnel. ²⁾	Ehdoton setelinanto-oikeus (sar. 4-5). Droit d'émission absolu (col. 4-5).	
1	2	3	4	5	6	7
	Mk.	Mk.	Mk.	Mk.	Mk.	Mk.
Tammikuu 8	832 918 800	1 500 000 000	2 332 918 800	447 566 600	1 885 352 200	1 209 695 200
15	855 816 000	1 500 000 000	2 355 816 000	436 478 600	1 919 337 400	1 174 225 800
23	882 837 900	1 500 000 000	2 382 837 900	445 165 900	1 937 672 000	1 154 761 400
31	910 332 200	1 500 000 000	2 410 332 200	420 456 900	1 989 875 300	1 205 463 800
Helmikuu 7	963 126 800	1 500 000 000	2 463 126 800	390 354 500	2 072 772 300	1 220 427 300
14	936 129 500	1 500 000 000	2 436 129 500	399 692 100	2 036 437 400	1 230 355 000
23	948 431 900	1 500 000 000	2 448 431 900	419 169 000	2 029 262 900	1 230 507 300
28	950 145 200	1 500 000 000	2 450 145 200	422 104 900	2 028 040 300	1 287 963 200
Maaliskuu 7	949 962 400	1 500 000 000	2 449 962 400	399 277 300	2 050 685 100	1 311 166 400
14	945 549 300	1 500 000 000	2 445 549 300	414 104 000	2 031 445 300	1 329 580 200
23	949 077 200	1 500 000 000	2 449 077 200	414 614 700	2 034 462 500	1 336 682 000
31	901 858 600	1 500 000 000	2 401 858 600	377 221 600	2 024 637 000	1 333 733 200
Huhtikuu 8	1 176 452 200	1 500 000 000	2 676 452 200	459 156 900	2 217 295 300	1 399 913 300
15	1 160 843 400	1 500 000 000	2 660 843 400	474 355 500	2 186 487 900	1 384 333 500
23	1 144 442 700	1 500 000 000	2 644 442 700	511 133 700	2 133 309 000	1 334 195 500
30	1 174 987 900	1 500 000 000	2 674 987 900	560 714 700	2 114 273 200	1 381 974 900
Toukokuu 8	1 172 712 100	1 500 000 000	2 672 712 100	593 693 500	2 079 018 600	1 353 770 000
15	1 180 721 400	1 500 000 000	2 680 721 400	659 897 000	2 020 824 400	1 332 201 900
23	1 155 249 600	1 500 000 000	2 655 249 600	667 039 400	1 988 210 200	1 300 423 700
30	1 132 355 200	1 500 000 000	2 632 355 200	651 707 400	1 980 647 800	1 336 093 900
Kesäkuu 8	1 113 438 800	1 500 000 000	2 613 438 800	639 640 900	1 973 797 900	1 312 570 600
15	1 092 664 200	1 500 000 000	2 592 664 200	653 911 600	1 938 752 600	1 280 803 100
23	1 058 277 500	1 500 000 000	2 558 277 500	668 037 100	1 890 240 400	1 258 060 900
30	1 061 444 300	1 500 000 000	2 561 444 300	664 549 100	1 896 895 200	1 286 034 200
Heinäkuu 8	1 054 825 700	1 500 000 000	2 554 825 700	662 745 200	1 892 080 500	1 261 287 200
15	1 057 099 900	1 500 000 000	2 557 099 900	666 347 200	1 890 752 700	1 243 101 300
23	1 064 369 400	1 500 000 000	2 564 369 400	693 478 600	1 865 890 800	1 222 473 400
31	1 067 262 000	1 500 000 000	2 567 262 000	699 512 000	1 867 750 000	1 252 085 300

¹⁾ Yksityiskohtainen selonteko Suomen Pankin setelinanto-oikeutta koskevista määräyksistä on vuosi-
dans le Rapport de 1922.

²⁾ Puheena oleva määrä on erotus kullalla tai ulkomaisella valutalla kattamattoman setelinanto-oikeuden
todellisuudessa setelireservi, jota kuitenkin voidaan käyttää setelinantoon ainoastaan lisäkattamiseen luettavia
ole olemassa. Cette somme représente la différence entre le droit d'émission non garanti en or ou avoirs à l'étranger
réserve qui ne peut cependant être utilisée pour l'émission que contre un actif pouvant compter comme couverture

setelinanto vuonna 1925.

Banque de Finlande en 1925.

Käytetty setelinanto-oikeus. <i>Droit d'émission utilisé.</i>			Käyttämätön setelinanto-oikeus. <i>Droit d'émission non utilisé.</i>			Päiväys. <i>Date.</i>
Muita vaatit- taessa makset- tavia sitou- muksia. <i>Autres engagements à vue.</i>	Kassakredi- tiivien nos- tamaton osa. <i>Montant non utilisé des crédits de caisses con- sentis.</i>	Yhteensä. <i>Total.</i>	Ehdoton (sar. 6-10). <i>Absolu (col. 6-10).</i>	Yhteensä. <i>Total.</i>		
				Määrä (sar. 4-10 eli sar. 5 + 11). <i>Montant (col. 4-10 ou col. 5 + 11).</i>	Suhde setelinanto- oikeuteen. (sar. 4). <i>Pour cent du droit d'émission (col. 4).</i>	
8	9	10	11	12	13	14
Mk.	Mk.	Mk.	Mk.	Mk.	%	
506 279 000	4 312 300	1 720 286 500	165 065 700	612 692 300	26.26	Tammikuu 8
570 775 700	2 183 300	1 747 184 800	172 152 600	608 681 200	25.84	15
644 867 900	1 505 300	1 801 134 600	136 537 400	581 703 300	24.41	23
617 128 200	1 559 300	1 824 151 300	165 774 000	586 230 900	24.32	31
671 740 000	1 377 300	1 893 544 600	179 227 700	569 582 200	23.12	Helmikuu 7
629 770 000	9 444 800	1 869 569 800	166 867 600	566 559 700	23.26	14
617 455 300	9 494 800	1 857 457 400	171 805 500	590 974 500	24.14	23
559 513 300	9 489 900	1 856 966 400	171 073 900	593 178 800	24.21	28
552 553 300	9 464 800	1 873 184 500	177 500 600	576 777 900	23.54	Maaliskuu 7
522 447 800	8 595 800	1 860 623 800	170 821 500	584 925 500	23.92	14
506 848 700	8 595 700	1 852 126 400	182 336 100	596 950 800	24.37	23
470 082 700	8 519 700	1 862 285 600	162 351 400	539 573 000	22.46	31
655 080 100	6 431 800	2 061 375 200	155 920 100	615 077 000	22.98	Huhtikuu 8
646 411 200	6 453 800	2 087 198 500	149 289 400	623 644 900	23.44	15
633 669 000	4 693 800	1 972 558 300	160 750 700	671 884 400	25.41	23
617 033 200	4 273 700	2 003 281 800	110 991 400	671 706 100	25.11	30
579 204 000	1 764 100	1 934 738 100	144 280 500	737 974 000	27.61	Toukokuu 8
579 920 200	614 700	1 912 736 800	108 087 600	767 984 600	28.65	15
565 886 200	582 600	1 866 892 500	121 317 700	788 357 100	29.69	23
519 005 100	10 060 000	1 865 159 000	115 488 800	767 196 200	29.14	30
509 264 200	10 044 000	1 831 878 800	141 919 100	781 560 000	29.91	Kesäkuu 8
515 550 400	9 874 000	1 806 227 500	132 525 100	786 436 700	30.33	15
477 369 600	9 876 000	1 745 306 500	144 933 900	812 971 000	31.78	23
501 074 900	9 780 000	1 796 889 100	100 006 100	764 555 200	29.85	30
493 754 300	9 808 000	1 764 844 500	127 236 000	789 981 200	30.92	Heinäkuu 8
505 863 000	9 780 000	1 758 744 300	132 008 400	798 355 600	31.22	15
508 717 700	9 093 000	1 740 284 100	125 606 700	824 085 300	32.14	23
487 925 300	7 040 000	1 747 050 600	120 699 400	820 211 400	31.95	31

kirjassa 1922. Un relevé détaillé des lois concernant le droit d'émission de la Banque de Finlande se trouve

(1,500 milj. mk) ja Pankin hallussa olevan lisäkateen (vert. 11. taulua) välillä. Myöskin tämä määrä on siten varoja vastaan. »Ehdottomaan» käyttämättömään setelinanto-oikeuteen (sar. 11) nähden ei tällaista rajoitusta (1,500 millions de marcs) et la couverture supplémentaire (voir tableau 11). Cette somme constitue donc en réalité une supplémentaire. Le droit d'émission non «utilisé absolu» (col. 11) peut être employé sans cette limitation.

1. (Jatk.) Suomen Pankin Emission de billets de la

Päiväys. Date.	Setelinanto-oikeus (laki ^{20/12} 1921). Droit d'émission (d'après la loi du ^{20/12} 1921).					
	Kultakassa ja ulkomaiset kirjeenvaihtajat. <i>Encaisse or et comptes courants à l'étranger.</i>	Setelinanto-oikeus sen lisäksi. <i>Droit d'émission au-dessus de la couverture.</i>	Setelinanto-oikeus. <i>Droit d'émission.</i>	Edellisestä ehdollista setelinanto-oikeutta. <i>Dont droit d'émission conditionnel.</i>	Ehdoton setelinanto-oikeus (sar. 4-5). <i>Droit d'émission absolu (col. 4-5).</i>	Liikkeessä olevia seteleitä. <i>Billets en circulation.</i>
1	2	3	4	5	6	7
	Mk.	Mk.	Mk.	Mk.	Mk.	Mk.
Elokuu 8	1 076 412 200	1 500 000 000	2 576 412 200	702 072 400	1 874 339 800	1 250 852 800
15	1 045 576 600	1 500 000 000	2 545 576 600	704 619 500	1 840 957 100	1 240 419 800
22	1 034 345 400	1 500 000 000	2 534 345 400	685 847 600	1 848 497 800	1 229 162 400
31	1 042 754 100	1 500 000 000	2 542 754 100	672 978 100	1 869 776 000	1 268 212 100
Syyskuu 8	997 778 500	1 500 000 000	2 497 778 500	605 950 800	1 891 827 700	1 275 147 000
15	1 027 096 200	1 500 000 000	2 527 096 200	596 288 500	1 930 857 700	1 268 355 900
23	1 074 858 300	1 500 000 000	2 574 858 300	633 462 000	1 941 396 300	1 242 407 600
30	1 131 627 400	1 500 000 000	2 631 627 400	665 151 800	1 966 475 600	1 279 457 700
Lokakuu 8	1 361 248 100	1 500 000 000	2 861 248 100	650 096 100	2 211 152 000	1 280 809 200
15	1 346 396 800	1 500 000 000	2 846 396 800	647 906 000	2 198 490 800	1 263 843 200
23	1 286 425 700	1 500 000 000	2 786 425 700	649 335 800	2 137 089 900	1 238 964 500
31	1 309 186 200	1 500 000 000	2 809 186 200	697 559 100	2 111 627 100	1 271 214 400
Marraskuu 7	1 307 134 100	1 500 000 000	2 807 134 100	687 710 100	2 119 424 000	1 268 149 300
14	1 326 070 900	1 500 000 000	2 826 070 900	687 305 400	2 138 765 500	1 239 661 300
23	1 353 560 700	1 500 000 000	2 853 560 700	644 329 400	2 209 231 300	1 214 313 500
30	1 351 860 800	1 500 000 000	2 851 860 800	647 930 900	2 203 929 900	1 253 093 300
Joulukuu 8	1 342 432 600	1 500 000 000	2 842 432 600	604 441 700	2 238 040 900	1 265 871 600
15	1 404 044 200	1 500 000 000	2 904 044 200	577 870 400	2 326 173 800	1 278 125 400
23	1 413 124 900	1 500 000 000	2 913 124 900	557 955 300	2 355 169 600	1 325 211 500
¹⁾ 31	1 739 568 400	1 200 000 000	2 939 568 400	672 812 600	2 266 755 800	1 309 306 000
Korkein Maximum	^{23/12} ²⁾ 1 413 124 900	²⁾ 1 500 000 000	^{23/12} ²⁾ 2 913 124 900	^{15/8} ²⁾ 704 619 500	^{23/12} ²⁾ 2 355 169 600	^{8/4} 1 399 913 300
Alin Minimum	^{8/1} 832 918 800	1 500 000 000	^{8/1} 2 332 918 800	^{31/3} 377 221 600	^{15/8} 1 840 957 100	^{23/1} 1 154 761 400
Vaihtelu Ecart	580 206 100	—	580 206 100	327 397 900	514 212 500	245 151 900
Keskimmäinen Moyenne	1 109 050 300	1 500 000 000	2 609 050 300	579 487 000	2 029 563 400	1 276 593 000

¹⁾ Pankin tila joulukuun 31 p:nä on laadittu Suomen Pankin uuden, joulukuun 21 p:nä 1925 vahvistetun *Banque au 31 décembre 1925 a été établie conformément au nouveau règlement de la Banque de Finlande du 21 décembre*

²⁾ Luvut koskevat kaikkia bilansseja joulukuun 23 p:n tilaa myöten, mutta vuoden viimeinen bilanssi on *à tous les bilans de la Banque jusqu'au 23 décembre 1925; le dernier bilan de l'année a été omis par suite des modi-*

setelinanto vuonna 1925.

Banque de Finlande en 1925. — Suite.

Käytetty setelinanto-oikeus. <i>Droit d'émission utilisé.</i>			Käyttämätön setelinanto-oikeus. <i>Droit d'émission non utilisé.</i>			Päiväys. <i>Date.</i>
Muita vaadittaessa maksettavia sitoumuksia. <i>Autres engagements à vue.</i>	Kassakreditivien nostamaton osa. <i>Montant non utilisé des crédits de caisse consentis.</i>	Yhteensä. <i>Total.</i>	Ehdoton (sar. 6 ÷ 10). <i>Absolu (col. 6 ÷ 10).</i>	Yhteensä. <i>Total.</i>		
				Määrä (sar. 4 ÷ 10 eli sar. 5 + 11). <i>Montant (col. 4 ÷ 10 ou col. 5 + 11).</i>	Suhde setelinanto-oikeuteen. (sar. 4). <i>Pour cent du droit d'émission (col. 4).</i>	
8	9	10	11	12	13	14
Mk.	Mk.	Mk.	Mk.	Mk.	%	
483 931 700	3 848 000	1 738 632 500	135 707 300	837 779 700	32.52	Elokuu 8
463 769 400	954 000	1 705 143 200	135 813 900	840 433 400	33.02	15
468 475 900	694 200	1 698 332 500	150 165 300	836 012 900	32.99	22
480 544 300	1 848 500	1 750 604 900	119 171 100	792 149 200	31.15	31
444 835 200	9 534 000	1 729 316 200	162 311 500	768 262 300	30.76	Syyskuu 8
567 737 800	8 246 700	1 844 340 400	86 517 300	682 755 800	27.02	15
599 398 100	6 857 700	1 848 663 400	92 732 900	726 194 900	28.20	23
597 735 800	7 000 500	1 884 194 000	82 281 600	747 433 400	28.40	30
722 737 100	5 808 100	2 009 354 400	201 797 600	851 893 700	29.77	Lokakuu 8
724 840 700	5 742 500	1 994 426 400	204 064 400	851 970 400	29.93	15
684 067 000	5 713 100	1 928 744 600	208 345 300	857 681 100	30.78	23
623 126 300	3 843 000	1 898 183 700	213 443 400	911 002 500	32.43	31
619 752 700	8 543 300	1 896 445 300	222 978 700	910 688 800	32.44	Marraskuu 7
664 262 800	6 495 100	1 910 419 200	228 346 300	915 651 700	32.40	14
745 819 100	7 794 600	1 967 927 200	241 304 100	885 633 500	31.04	23
728 621 700	6 215 700	1 987 930 700	215 999 200	863 930 100	30.29	30
704 819 300	6 857 700	1 977 548 600	260 492 300	864 934 000	30.43	Joulukuu 8
798 546 100	6 695 800	2 083 367 300	242 806 500	820 676 900	28.26	15
760 825 900	5 730 500	2 091 767 900	263 401 700	821 357 000	28.20	23
862 644 600	4 197 200	2 176 147 800	90 608 000	763 420 600	25.97	31
^{31/12} 862 644 600	^{30/5} 10 060 000	^{31/12} 2 176 147 800	^{23/12} ²⁾ 263 401 700	^{14/11} ³⁾ 915 651 700	^{15/8} ²⁾ 33.02	(Korkein Maximum
^{8/9} 444 835 200	^{23/5} 582 600	^{22/8} 1 698 332 500	^{30/9} 82 281 600	^{31/3} 539 573 000	^{31/3} 22.46	(Alin Minimum
417 809 400	9 477 400	477 815 300	181 120 100	376 078 700	10.56	(Vaihtelu Ecart
591 908 000	6 194 300	1 874 695 200	161 282 000	740 769 000	28.30	(Keskimäärä Moyenne

ohjesäännön määräysten mukaisesti. Tästä aiheutuneet muutokset on selitetty tekstiosassa. *Le bilan de la*

bre 1925. Un relevé détaillé des modifications apportées se trouve dans le texte.

jätetty huomioon ottamatta, koska se ei ole täysin yhdenmukainen muiden kanssa. *Les chiffres se rapportent*

fications qu'y apporta le nouveau règlement.

2. Suomen Pankin liikkeessä olevat setelit

Circulation des billets de la Banque de Finlande

Kuukausi. <i>Mois.</i>	1918		1919	
	Määrä. <i>Montant.</i>	Lisäys (+) tai vähennys (-). <i>Augmentation (+) ou diminution (-).</i>	Määrä. <i>Montant.</i>	Lisäys (+) tai vähennys (-). <i>Augmentation (+) ou diminution (-).</i>
1	2	3	4	5
	Mk.	Mk.	Mk.	Mk.
Tammikuu	788 986 700	+ 24 501 500	1 093 711 800	— 62 484 300
Helmikuu	911 544 300	+ 122 557 600	1 109 496 800	+ 15 785 000
Maaliskuu	943 048 800	+ 31 504 500	1 101 758 100	— 7 738 700
Huhtikuu	951 429 000	+ 8 380 200	1 084 763 900	— 16 994 200
Toukokuu	945 063 500	— 6 365 500	1 062 865 300	— 21 898 600
Kesäkuu	980 258 200	— 14 805 300	1 015 545 200	— 47 320 100
Heinäkuu	922 896 500	— 7 361 700	976 902 400	— 38 642 800
Elokuu	972 133 700	+ 49 237 200	973 573 900	— 3 328 500
Syyskuu	1 033 346 100	+ 61 212 400	1 015 637 600	+ 42 063 700
Lokakuu	1 096 579 900	+ 63 233 800	1 052 591 700	+ 36 954 100
Marraskuu	1 150 142 000	+ 53 562 100	1 063 120 100	+ 10 528 400
Joulukuu	1 156 196 100	+ 6 054 100	1 123 942 800	+ 60 822 700

Kuukausi. <i>Mois.</i>	1922		1923	
	Määrä. <i>Montant.</i>	Lisäys (+) tai vähennys (-). <i>Augmentation (+) ou diminution (-).</i>	Määrä. <i>Montant.</i>	Lisäys (+) tai vähennys (-). <i>Augmentation (+) ou diminution (-).</i>
1	2	3	4	5
	Mk.	Mk.	Mk.	Mk.
Tammikuu	1 341 183 300	— 14 924 800	1 399 672 500	— 21 247 600
Helmikuu	1 442 089 400	+100 906 100	1 512 933 300	+113 260 800
Maaliskuu	1 441 226 300	— 863 100	1 555 128 200	+ 42 194 900
Huhtikuu	1 415 446 800	— 25 779 500	1 490 811 400	— 64 316 800
Toukokuu	1 400 029 300	— 15 417 500	1 439 748 200	— 51 063 200
Kesäkuu	1 373 107 900	— 26 921 400	1 436 295 900	— 3 452 300
Heinäkuu	1 340 331 500	— 32 726 400	1 388 925 200	— 47 370 700
Elokuu	1 356 436 200	+ 16 054 700	1 389 701 000	+ 775 800
Syyskuu	1 397 168 800	+ 40 732 600	1 382 948 600	— 6 752 400
Lokakuu	1 375 618 900	— 21 549 900	1 365 310 800	— 17 637 800
Marraskuu	1 343 332 500	— 32 286 400	1 333 030 700	— 32 280 100
Joulukuu	1 420 920 100	+ 77 587 600	1 352 352 100	+ 19 321 400

kunkin kuukauden lopussa vuosina 1918—1925.

à la fin de chaque mois en 1918—1925.

1920		1921		Kuukausi. Mois.
Määrä. Montant.	Lisäys (+) tai vähennys (-). Augmentation (+) ou diminution (-).	Määrä. Montant.	Lisäys (+) tai vähennys (-). Augmentation (+) ou diminution (-).	
6	7	8	9	10
Mk.	Mk.	Mk.	Mk.	
1 127 632 900	+ 3 690 100	1 348 757 900	+ 7 716 300	Tammikuu
1 202 234 100	+ 74 601 200	1 464 380 300	+115 622 400	Helmikuu
1 253 542 600	+ 51 308 500	1 476 025 700	+ 11 645 400	Maaliskuu
1 240 755 000	- 12 787 600	1 451 440 900	- 24 584 800	Huhtikuu
1 231 870 300	- 8 884 700	1 404 905 000	- 46 535 900	Toukokuu
1 206 223 600	- 25 646 700	1 398 586 200	- 6 318 800	Kesäkuu
1 207 114 600	+ 891 000	1 357 741 100	- 40 845 100	Heinäkuu
1 244 992 000	+ 37 877 400	1 379 062 800	+ 21 321 700	Elokuu
1 301 773 200	+ 56 781 200	1 415 735 300	+ 36 672 500	Syyskuu
1 351 674 600	+ 49 901 400	1 382 667 600	- 33 067 700	Lokakuu
1 332 585 200	- 19 089 400	1 327 057 500	- 55 610 100	Marraskuu
1 341 041 600	+ 8 456 400	1 356 108 100	+ 29 050 600	Joulukuu

1924		1925		Kuukausi. Mois.
Määrä. Montant.	Lisäys (+) tai vähennys (-). Augmentation (+) ou diminution (-).	Määrä. Montant.	Lisäys (+) tai vähennys (-). Augmentation (+) ou diminution (-).	
6	7	8	9	10
Mk.	Mk.	Mk.	Mk.	
1 279 456 900	- 72 895 200	1 205 463 800	- 44 482 300	Tammikuu
1 376 306 700	+ 96 849 800	1 287 963 200	+ 82 499 400	Helmikuu
1 399 551 800	+ 23 245 100	1 383 733 200	+ 95 770 000	Maaliskuu
1 384 527 700	- 15 024 100	1 381 974 900	- 1 758 300	Huhtikuu
1 361 339 300	- 23 188 400	1 336 093 900	- 45 881 000	Toukokuu
1 305 101 100	- 56 238 200	1 286 034 200	- 50 039 700	Kesäkuu
1 261 391 000	- 43 710 100	1 252 085 300	- 33 948 900	Heinäkuu
1 273 346 500	+ 11 955 500	1 268 212 100	+ 16 126 800	Elokuu
1 278 847 400	+ 5 500 900	1 279 457 700	+ 11 245 600	Syyskuu
1 257 529 100	- 21 318 300	1 271 214 400	- 8 243 300	Lokakuu
1 227 704 800	- 29 824 300	1 253 093 300	- 18 121 100	Marraskuu
1 249 946 100	+ 22 241 300	1 309 306 000	+ 56 212 700	Joulukuu

3. Yleiskatsaus Suomen Pankin setelinanto-oikeuteen vuosina 1914—1925.

Droit d'émission de la Banque de Finlande en 1914—1925.

Vuosi. <i>Année.</i>	Korkein. <i>Maximum.</i>		Alin. <i>Minimum.</i>		Vaihtelu. <i>Ecart.</i>	Keskimäärä. <i>Moyenne.</i>
	Päiväys. <i>Date.</i>	Määrä. <i>Montant.</i>	Päiväys. <i>Date.</i>	Määrä. <i>Montant.</i>		
1	2	3	4	5	6	7
		Mk.		Mk.	Mk.	Mk.
1914	23/12	260 968 300	23/2	172 697 600	88 270 700	208 631 500
1915	23/12	464 005 000	3/1	242 154 100	221 850 900	338 645 700
1916	15/12	668 291 800	3/1	446 815 500	221 476 300	556 223 600
1917	23/11	1 156 807 700	3/1	649 142 000	507 665 700	929 838 700
1918	31/12	1 432 980 100	15/2	1 145 178 700	287 801 400	1 271 742 900
1919	15/10	1 498 768 900	31/7	1 286 949 000	211 819 900	1 367 204 500
1920	3/12	1 555 172 300	3/1	1 378 881 900	176 290 400	1 459 153 100
1921	23/3	1 705 030 300	30/9	1 508 344 700	196 685 600	1 585 666 000
1922	3/11	2 557 642 200	30/8	1 622 462 300	935 179 900	1 867 526 100
1923	15/3	2 379 347 100	29/9	1 825 329 800	554 017 300	2 159 957 100
1924	15/2	2 552 359 800	15/7	1 822 232 400	730 127 400	2 158 243 400
1) 1925	23/12	2 913 124 900	3/1	2 332 918 800	580 206 100	2 609 050 300

5. Suomen Pankin liikkeessä oleva setelistö keski-

Circulation des billets de la Banque de Finlande,

Kuukausi. <i>Mois.</i>	1918	1919	1920	1921
1	2	3	4	5
	Mk.	Mk.	Mk.	Mk.
Tammikuu	773 582 100	1 111 080 400	1 107 553 400	1 321 057 400
Helmikuu	869 991 600	1 096 768 100	1 168 036 800	1 415 091 800
Maaliskuu	936 348 800	1 105 128 000	1 240 256 300	1 485 171 900
Huhtikuu	948 389 000	1 089 238 200	1 233 765 400	1 441 668 800
Toukokuu	945 610 900	1 067 363 800	1 230 755 900	1 411 709 200
Kesäkuu	936 453 000	1 027 530 700	1 210 768 800	1 394 337 800
Heinäkuu	921 982 400	985 370 300	1 197 890 200	1 354 517 600
Elokuu	948 619 800	968 255 900	1 219 465 300	1 353 204 100
Syyskuu	1 013 318 400	989 981 100	1 271 771 100	1 398 418 800
Lokakuu	1 075 009 200	1 034 692 200	1 329 034 200	1 380 542 000
Marraskuu	1 130 251 800	1 057 173 500	1 336 504 700	1 331 939 200
Joulukuu	1 158 620 400	1 103 166 500	1 342 467 600	1 341 719 500

1) Luvut koskevat vuoden kaikkia bilansseja joulukuun 23 p:n tilaa myöten, mutta vuoden kanssa. *Pour 1925 tous les bilans de la Banque jusqu'au 23 décembre sont pris en considération; le*

4. Yleiskatsaus Suomen Pankin liikkeessä olevaan setelistöön vuosina 1914—1925.

Circulation des billets de la Banque de Finlande en 1914—1925.

Vuosi. Année.	Korkein. Maximum.		Alin. Minimum.		Vaihteln. Ecart.	Keskimäärä. Moyenne.
	Päiväys. Date.	Määrä. Montant.	Päiväys. Date.	Määrä. Montant.		
1	2	3	4	5	6	7
		Mk.		Mk.	Mk.	Mk.
1914	15/8	152 374 500	23/1	106 039 700	46 334 800	126 362 500
1915	23/12	231 902 200	8/1	138 758 200	93 144 000	180 318 100
1916	30/12	421 284 100	8/1	224 456 900	196 827 200	319 216 500
1917	30/11	782 786 100	23/1	412 479 100	370 307 000	593 356 800
1918	23/12	1 161 948 500	8/1	761 728 600	400 219 900	971 514 800
1919	8/1	1 138 000 900	23/8	958 766 100	179 234 800	1 052 979 100
1920	8/11	1 355 012 500	15/1	1 096 535 500	258 477 000	1 240 689 200
1921	15/3	1 493 342 000	22/1	1 303 164 100	190 177 900	1 385 781 500
1922	8/3	1 449 927 400	23/1	1 300 180 200	149 747 200	1 374 028 800
1923	31/3	1 555 128 200	23/11	1 298 107 100	257 021 100	1 409 819 800
1924	31/3	1 399 551 800	23/11	1 198 642 800	200 909 000	1 292 376 400
1925	8/4	1 399 913 300	23/1	1 154 761 400	245 151 900	1 276 593 000

määrin kunakin kuukautena vuosina 1918—1925.

montant moyen pour chaque mois en 1918—1925.

1922	1923	1924	1925	Kuukausi. Mois.
6	7	8	9	10
Mk.	Mk.	Mk.	Mk.	
1 325 093 900	1 376 323 900	1 264 220 400	1 186 036 600	Tammikuu
1 389 113 400	1 454 892 000	1 323 815 500	1 242 313 200	Helmikuu
1 440 069 700	1 535 008 400	1 383 641 600	1 340 290 400	Maaliskuu
1 418 768 800	1 498 827 300	1 383 703 100	1 375 104 300	Huhtikuu
1 390 806 700	1 440 714 100	1 335 841 000	1 330 622 300	Toukokuu
1 376 089 900	1 434 492 100	1 317 799 000	1 284 367 200	Kesäkuu
1 341 859 600	1 396 920 500	1 257 649 800	1 244 736 800	Heinäkuu
1 331 462 000	1 373 641 800	1 254 809 200	1 247 161 800	Elokuu
1 368 750 800	1 372 337 400	1 266 193 000	1 266 342 100	Syyskuu
1 380 392 300	1 362 123 300	1 255 596 600	1 263 707 800	Lokakuu
1 339 669 300	1 328 861 300	1 224 827 100	1 243 804 400	Marraskuu
1 386 269 400	1 343 690 300	1 246 420 600	1 294 628 600	Joulukuu

viimeinen bilanssi on jätetty huomioon ottamatta, koska se ei ole täysin yhdenmukainen muiden
dernier bilan de l'année n'est pas inclus par suite des modifications qu'y apporta le nouveau règlement.

6. Yleiskatsaus Suomen Pankin käyttämättömään setelinanto-oikeuteen vuosina 1914—1925.

Droit d'émission non utilisé de la Banque de Finlande en 1914—1925.

Vuosi. Année.	Korkein. <i>Maximum.</i>		Alin. <i>Minimum.</i>		Vaihtelu. <i>Ecart.</i>	Keskimäärä. <i>Moyenne.</i>
	Päiväys. <i>Date.</i>	Määrä. <i>Montant.</i>	Päiväys. <i>Date.</i>	Määrä. <i>Montant.</i>		
1	2	3	4	5	6	7
		Mk.		Mk.	Mk.	Mk.
1914	23/12	84 345 400	8/8	18 699 100	65 646 300	51 893 000
1915	23/12	79 219 400	8/1	51 920 600	27 298 800	66 077 400
1916	23/12	85 884 200	8/1	56 238 100	29 646 100	74 182 100
1917	31/12	111 510 600	31/8	38 606 000	72 904 600	65 484 100
1918	28/7	115 836 100	31/12	64 681 500	51 204 600	104 531 000
1919	8/8	199 597 300	8/1	65 375 400	134 221 900	138 096 500
1920	15/7	146 179 800	8/11	19 100 500	127 079 300	87 123 800
1921	31/1	125 553 200	30/9	7 369 000	118 184 200	63 852 600
1922	23/11	618 012 400	28/8	111 432 500	506 579 900	253 610 500
1923	31/1	455 495 900	8/10	127 157 300	328 338 600	305 008 200
1924	31/12	597 467 600	8/7	143 554 700	453 912 900	369 095 500
1) 1925	14/11	915 651 700	31/3	539 573 000	376 078 700	740 769 000

8. Suomen Pankin liikkeessä olevan setelistön

Détail de la circulation des billets de la Banque

Setelilaji. <i>Coupons.</i>	1919		1920		1921		1922			
	Määrä. <i>Montant.</i>	%	Määrä. <i>Montant.</i>	%	Määrä. <i>Montant.</i>	%	Määrä. <i>Montant.</i>	%		
1	2	3	4	5	6	7	8	9		
	Mk.	p.	Mk.	p.	Mk.		Mk.			
1 000 mk.	255 961 000	—	22.77	374 614 000	—	27.93	416 042 000	30.68	428 520 000	30.16
500 »	270 568 500	—	24.07	284 040 500	—	17.45	229 991 000	16.96	241 310 000	16.93
100 »	320 933 400	—	28.55	448 532 000	—	33.45	464 240 500	34.23	523 054 600	36.81
50 »	103 553 250	—	9.21	115 318 450	—	8.60	101 577 300	7.49	106 930 150	7.53
20 »	56 706 020	—	5.05	67 431 480	—	5.03	60 233 820	4.44	45 430 940	3.20
10 »	66 887 670	—	5.95	50 438 480	—	3.76	42 244 420	3.12	41 767 310	2.94
5 »	28 516 825	—	2.54	26 820 115	—	2.00	24 607 490	1.82	25 215 390	1.77
1 »	14 140 891	—	1.26	16 003 416	—	1.19	10 764 710	0.79	4 506 340	0.32
50 pen.	2 880 567	50	0.26	3 461 868	50	0.26	2 434 966	0.18	1 144 491	0.08
25 »	2 219 569	50	0.20	2 809 842	50	0.21	2 364 305	0.17	1 483 265	0.10
Vanh.emiss. Emiss.aut.	1 575 108	—	0.14	1 571 408	—	0.12	1 557 556	0.12	1 557 656	0.11
Yhteensä <i>Total</i>	1 123 942 801	—	100.00	1 341 041 560	—	100.00	1 356 103 067	100.00	1 420 920 142	100.00

1) Luvut koskevat kaikkia bilansseja joulukuun 23 p:n tilaa myöten, mutta vuoden viimeinen 1925 tous les bilans de la Banque jusqu'au 23 décembre sont pris en considération; le dernier bilan de

2) Vuodesta 1923 on 1897/98 vuoden emissiooniin kuuluvat setelit laskettu vanhoihin emissio-antérieures.

3) Vuonna 1925 on kaikki setelit, jotka kuuluvat vuoden 1922 emissioonin vanhempiin setelin-l'émission 1922 sont compris dans les émissions antérieures.

7. Suomen Pankin käyttämättömän setelinanto-oikeuden suhde setelinanto-oikeuteen vuosina 1914—1925.

*Rapport entre le droit d'émission non utilisé de la Banque de Finlande et le
droit d'émission total, en 1914—1925.*

Vuosi. Année.	Korkein. Maximum.		Alin. Minimum.		Vaihtelu. Ecart.	Keskimäärä. Moyenne.
	Päiväys. Date.	Prosenttia. Pour cent.	Päiväys. Date.	Prosenttia. Pour cent.		
1	2	3	4	5	6	7
		%		%	%	%
1914	15/12	32.42	8/8	9.60	22.82	24.87
1915	8/2	22.29	31/12	12.19	10.10	19.51
1916	15/3	14.89	30/12	11.70	3.19	13.33
1917	8/1	12.19	31/8	3.75	8.44	7.04
1918	15/1	9.82	31/12	4.51	5.31	8.22
1919	8/8	15.34	8/1	4.66	10.68	10.10
1920	23/7	10.12	8/11	1.28	8.84	5.97
1921	31/1	8.00	30/9	0.49	7.51	3.99
1922	23/11	24.94	23/6	6.78	18.16	12.32
1923	31/1	19.78	8/10	6.90	12.88	13.92
1924	31/12	25.56	8/7	7.67	17.89	16.96
¹⁾ 1925	15/8	33.02	31/3	22.46	10.56	28.30

kokoonpano vuosien 1919—1925 lopussa. *de Finlande à la fin des années 1919—1925.*

1923		1924		1925		Setelilaji. Coupures.
Määrä. Montant.	%	Määrä. Montant.	%	Määrä. Montant.	%	
10	11	12	13	14	15	16
Mk.	p.	Mk.	p.	Mk.	p.	
404 168 000	— 29.89	362 347 000	— 28.99	361 139 000	— 27.58	1 000 mk.
215 482 000	— 15.93	189 216 000	— 15.14	206 719 000	— 15.79	500 »
501 308 100	— 37.07	482 834 900	— 38.63	473 579 700	— 36.17	100 »
111 270 350	— 8.23	100 459 800	— 8.03	102 365 000	— 7.82	50 »
12 269 220	— 0.91	4 556 120	— 0.36	—	—	20 »
62 529 300	— 4.62	65 678 240	— 5.25	71 375 980	— 5.45	10 »
25 794 500	— 1.91	27 075 000	— 2.17	25 412 495	— 1.94	5 »
3 512 396	— 0.26	3 295 811	— 0.26	—	—	1 »
902 548	— 0.07	851 372	— 0.07	—	—	50 pen.
1 269 567	— 0.09	1 218 555	— 0.10	—	—	25 »
²⁾ 13 846 126	— 1.02	²⁾ 12 413 341	— 1.00	²⁾ 68 714 864	— 5.25	Vanh. emiss. Emiss. ant.
1 352 352 107	— 100.00	1 249 946 139	— 100.00	1 309 306 039	— 100.00	Yhteensä Total

bilanssi on jätetty huomioon ottamatta, koska se ei ole täysin yhdenmukainen muiden kanssa. *Pour l'année n'est pas inclus par suite des modifications qu'y apporta le nouveau règlement.* neihin kuuluviksi. *Depuis l'année 1923 les billets de l'émission 1897/98 sont inclus dans les émissions antérieures, luettu vanhoihin emissioihin kuuluviksi. Depuis l'année. 1925 tous les billets antérieurs à*

9. Suomen Pankin setelin-
Fabrication de billets de la Banque de

Vuosi. Année.	1000 mk.	500 mk.	100 mk.	50 mk.	20 mk.	10 mk.	L u k u.
	1	2	3	4	5	6	
1914	—	—	1 015 500	—	—	886 000	
1915	—	—	—	—	3 213 500	—	
1916	—	—	—	1 115 000	—	3 120 000	
1917	—	—	975 500	168 000	3 335 500	1 545 000	
1918	—	536 260	2 099 000	781 000	97 000	2 586 000	
1919	192 000	233 000	1 968 000	800 000	3 948 000	2 985 000	
1920	432 000	—	1 576 000	1 456 000	1 944 000	3 776 000	
1921	—	—	2 665 000	2 618 000	688 000	2 445 000	
1922	—	—	1 292 000	684 000	—	14 844 000	
1923	763 000	—	3 053 000	3 460 000	—	1 176 000	
1924	—	608 000	4 071 000	—	—	3 372 000	
1925	—	—	1 886 000	308 000	—	4 044 000	

10. Suomen Pankin setelin-
Annulations et destructions de billets

Vuosi. Année.	1000 mk.	500 mk.	100 mk.	50 mk.	20 mk.	10 mk.	5 mk.	L u k u.
	1	2	3	4	5	6	7	
1914	4 910	5 980	93 702	125 400	690 000	1 063 000	2 031 000	
1915	8 000	5 013	160 000	150 500	780 800	1 191 000	2 098 100	
1916	12 200	4 420	165 900	128 746	459 570	669 152	1 753 270	
1917	15 740	7 600	212 600	136 200	331 800	611 700	1 256 400	
1918	11 920	118 183	1 310 003	68 839	175 426	327 718	2 854 003	
1919	86 393	76 532	1 204 901	315 401	5 413 703	1 773 803	5 557 503	
1920	92 320	21 740	361 200	582 600	1 337 600	2 961 900	3 289 400	
1921	79 922	57 722	1 343 742	1 084 599	2 270 736	3 587 315	4 184 809	
1922	85 300	59 340	1 538 700	1 047 800	1 879 400	4 421 200	4 013 100	
1923	197 802	155 700	2 731 000	1 533 198	1 747 000	5 602 002	4 931 098	
1924	343 408	466 409	3 488 306	2 639 105	412 006	6 092 005	4 612 006	
1925	161 060	68 060	1 927 060	1 490 062	—	6 515 060	4 515 060	

¹⁾ Vuodesta 1923 on 1897/98 vuoden emissiooniin kuuluvat setelit laskettu vanhoihin emissio-
antérieures.

²⁾ Vuonna 1925 on kaikki setelit, jotka kuuluvat vuoden 1922 emissioonin vanhempiin setelin-
à l'émission 1922 sont compris dans les émissions antérieures.

valmistus vuosina 1914—1925.

Finlande pendant les années 1914—1925.

5 mk.	1 mk.	50 p.	25 p.	Yhteensä. Total.		Vuosi. Année.
N o m b r e.				Luku. Nombre.	Määrä. Montant.	
8	9	10	11	12	13	14
					Mk.	
—	—	—	—	1 901 500	110 410 000	1914
3 264 000	4 800 000	—	—	11 277 500	85 390 000	1915
3 776 000	11 960 000	—	—	19 971 000	117 790 000	1916
496 000	16 296 000	—	—	22 816 000	206 886 000	1917
4 946 000	5 391 000	2 000 000	3 700 000	22 136 260	576 926 000	1918
5 477 000	8 568 000	12 804 000	15 448 200	52 423 200	700 327 050	1919
3 120 000	9 738 000	—	—	22 042 000	764 378 000	1920
4 986 000	1 593 000	—	—	14 995 000	462 133 000	1921
9 380 000	—	—	—	26 200 000	358 740 000	1922
2 944 000	—	—	—	11 396 000	1 267 780 000	1923
—	—	—	—	8 051 000	744 820 000	1924
3 972 000	—	—	—	10 210 000	264 300 000	1925

poltto vuosina 1914—1925.

pendant les années 1914—1925.

1 mk.	50 p.	25 p.	Vanh. emiss. Emissions antérieures.	Yhteensä. Total.		Vuosi. Année.
N o m b r e.				Luku. Nombre.	Määrä. Montant.	
9	10	11	12	13	14	15
					Mk.	
—	—	—	2 351	4 016 343	58 181 415	1914
2	—	—	1 246	4 394 161	72 084 511	1915
4 736 002	—	—	2 031	7 931 291	66 876 110	1916
7 338 000	—	—	217	9 910 257	73 997 003	1917
5 408 000	—	—	700	10 274 792	231 937 120	1918
9 318 003	906 000	779 000	5	25 431 294	424 712 008	1919
9 115 000	3 717 000	3 448 000	20	24 926 780	253 103 500	1920
11 195 002	4 950 000	5 112 000	449	33 866 296	414 563 009	1921
6 588 000	2 853 000	3 714 000	—	26 199 840	432 038 500	1922
1 090 000	535 000	941 000	¹⁾ 6 384	19 470 184	744 118 160	1923
234 002	121 002	248 004	7 362	18 663 615	1 151 576 759	1924
—	—	—	²⁾ 1 313 916	15 990 278	614 639 805	1925

neihin kuuluviksi. Depuis l'année 1923 les billets de l'émission 1897/98 sont inclus dans les émissions antoihin, luetta vanhoihin emissioineihin kuuluviksi. Depuis l'année 1925 tous les billets antérieurs

11. Suomen Pankin setelinantoa

Couverture de l'émission de la

Päiväys. Date.	Varsinainen kate. Couverture ordinaire.		Lisäkate.		
	Kultakassa. Encaisse or.	Ulkomaisia kirjeenvaihtajia. ¹⁾ Comptes courants à l'étranger. ²⁾	Suomen hopearahaa. Monnaie d'argent finlandaise.	Ulkomaisia obligatsioneja. Obligations en monnaies étran- gères.	Ulkomaisia seteleitä ja kuponkeja. Billets de ban- que et coupons en monnaies étrangères.
1	2	3	4	5	6
	Mk.	Mk.	Mk.	Mk.	Mk.
Tammikuu 8	43 285 400	789 683 400	547 000	3 798 700	1 151 100
15	43 285 400	812 530 600	547 000	3 798 600	787 300
23	43 285 400	839 552 500	547 000	3 798 600	1 122 800
31	43 285 400	867 096 800	547 000	3 798 600	795 800
Helmikuu 7	43 285 400	919 841 400	547 000	3 798 600	807 700
14	43 285 400	892 844 100	547 000	3 798 600	683 700
23	43 285 400	905 146 500	547 000	3 798 600	693 000
28	43 285 400	906 859 800	547 000	3 798 600	848 500
Maaliskuu 7	43 285 400	906 677 000	547 000	3 798 600	762 600
14	43 285 400	902 263 900	547 000	3 798 600	544 500
23	43 285 400	905 791 800	547 000	3 798 600	467 300
31	43 285 400	858 573 200	547 000	3 798 600	726 000
Huhtikuu 8	43 285 400	1 133 166 800	547 000	3 798 600	1 534 200
15	43 285 400	1 117 558 000	547 000	3 798 600	739 600
23	43 285 400	1 101 157 300	547 000	3 798 600	968 400
30	43 285 400	1 131 702 500	547 000	3 798 600	826 500
Toukokuu 8	43 285 400	1 129 426 700	547 000	3 960 200	800 000
15	43 285 400	1 137 436 000	547 000	4 576 700	932 300
23	43 285 500	1 111 964 100	547 000	5 652 000	764 600
30	43 285 500	1 089 069 700	547 000	5 652 000	944 900
Kesäkuu 8	43 285 500	1 070 153 300	547 000	5 724 000	807 800
15	43 285 600	1 049 378 600	547 000	5 724 000	849 200
23	43 285 500	1 014 992 000	547 000	5 886 900	969 200
30	43 285 500	1 018 158 800	547 000	5 886 900	788 700
Heinäkuu 8	43 285 700	1 011 540 000	547 800	8 163 900	1 011 600
15	43 285 700	1 013 814 200	547 800	8 163 900	969 700
23	43 285 700	1 021 033 700	547 800	8 163 900	840 700
31	43 285 700	1 023 976 300	547 800	8 163 900	919 200

¹⁾ Tähän sisältyy ulkomainen krediitti, joka tammikuussa oli 244 800 000 mk ja helmikuun 8 päivästä 7 février à 256 200 000 marcs.

²⁾ Suomen Pankin setelinantoa koskevien määräysten mukaan (laki 30 p:ltä joulukuuta 1921) olla ainoastaan ne valtion antamat obligatsioonit ja muut velkasitoumukset, jotka yllä mainitun lain voimassa Suomessa (Loi du 30 décembre 1921), ne peuvent être utilisés comme couverture supplémentaire, l'Etat qui se trouvaient en possession de la Banque au moment de l'entrée en vigueur de la loi.

vaastaavat varat vuonna 1925.

Banque de Finlande en 1925.

Couverture supplémentaire.						
Ulkomaisia vekseleitä. <i>Effets payables à l'étranger.</i>	Valtion obligatsioneja Suomen rahassa. *) <i>Obligations d'Etat en monnaie finlandaise. *)</i>	Valtion lyhytaikaisia sitoumuksia. *) <i>Avances à l'Etat à court terme. *)</i>	Kotimaisia vekseleitä. <i>Effets payables en Finlande.</i>	Yhteensä. <i>Total.</i>	Päiväys. <i>Date.</i>	
7	8	9	10	11	12	
Mk.	Mk.	Mk.	Mk.	Mk.		
6 787 900	434 141 800	48 000 000	558 006 900	1 885 352 200	Tammikuu 8	
7 006 500	434 141 800	48 000 000	569 240 200	1 919 337 400	15	
7 560 700	434 141 800	48 000 000	559 663 200	1 937 672 000	23	
5 809 100	434 141 800	36 000 000	598 450 800	1 989 925 300	31	
6 047 700	434 141 800	36 000 000	628 302 700	2 072 772 300	Helmikuu 7	
7 607 100	434 141 800	36 000 000	617 529 700	2 036 437 400	14	
5 417 400	434 141 800	36 000 000	600 233 200	2 029 262 900	23	
5 173 000	434 141 800	36 000 000	597 386 200	2 028 040 300	28	
5 009 200	434 141 800	36 000 000	620 463 500	2 050 685 100	Maaliskuu 7	
4 509 700	434 141 800	36 000 000	606 354 400	2 031 445 300	14	
4 541 300	434 141 800	36 000 000	605 889 300	2 034 462 500	23	
2 616 000	434 141 800	36 000 000	644 949 000	2 024 637 000	31	
2 140 200	365 391 800	36 000 000	631 431 300	2 217 295 300	Huhtikuu 8	
2 330 300	365 391 800	36 000 000	616 837 200	2 186 487 900	15	
426 000	365 391 800	36 000 000	581 734 500	2 133 309 000	23	
465 200	365 391 800	36 000 000	532 256 200	2 114 273 200	30	
11 900	365 391 800	36 000 000	499 595 600	2 079 018 600	Toukokuu 8	
1 313 400	365 391 800	36 000 000	431 341 800	2 020 324 400	15	
3 844 600	365 391 800	36 000 000	420 760 600	1 988 210 200	23	
8 381 300	365 391 800	36 000 000	431 375 600	1 980 647 800	30	
13 696 100	359 131 800	36 000 000	444 452 400	1 973 797 900	Kesäkuu 8	
16 170 200	359 131 800	36 000 000	427 666 200	1 938 752 600	15	
30 953 400	359 131 800	36 000 000	398 474 600	1 890 240 400	23	
29 779 500	359 131 800	36 000 000	403 317 000	1 896 895 200	30	
34 991 500	359 131 800	36 000 000	397 408 200	1 892 080 500	Heinäkuu 8	
34 297 000	359 131 800	36 000 000	394 542 600	1 890 752 700	15	
38 815 700	359 131 800	36 000 000	358 021 500	1 865 890 800	23	
43 926 500	359 131 800	36 000 000	351 798 800	1 867 750 000	31	

p:stä alkaen 256 200 000 mk. Y compris un crédit à l'étranger qui s'éleva en janvier à 244 800 000 et à voivat, lukuun ottamatta ulkomaisissa pörssiissä noteeratun valtio-obligatsioneja, setelien lisäkatteena maan astnessa olivat Pankin hallussa. Suivant les dispositions législatives relatives au droit d'émission de en plus des fonds d'Etat cotés dans les bourses de l'étranger, que les obligations et autres engagements de

11. (Jatk.) Suomen Pankin setelin-
Couverture de l'émission de la

Päiväys. Date.	Varsinainen kate. Couverture ordinaire.			Lisäkate.	
	Kultakassa. Encaisse or.	Ulkomaisia kirjeenvaihtajia. Comptes courants à l'étranger.	Suomen hopearahaa. Monnaie d'argent finlandaise.	Ulkomaisia obligatsioneja. Obligations en monnaies étran- gères.	Ulkomaisia seteleitä ja kuponkeja. Billets de ban- que et coupons en monnaies étrangères.
1	2	3	4	5	6
	Mk.	Mk.	Mk.	Mk.	Mk.
Elokuu 8	43 285 700	1 033 126 500	547 800	8 163 900	1 071 900
15	43 285 700	1 002 290 900	547 800	8 163 900	1 849 700
22	43 285 700	991 059 700	547 800	8 163 900	1 878 200
31	43 285 700	999 468 400	547 800	8 163 900	915 200
Syyskuu 8	43 285 700	954 492 800	547 800	8 163 900	1 200 500
15	43 285 700	983 810 500	547 800	8 163 900	902 700
23	43 285 700	1 081 572 600	547 800	8 163 900	862 900
30	43 285 700	1 088 341 700	547 800	8 163 900	909 100
Lokakuu 8	43 285 800	1 317 962 300	547 800	8 163 900	1 441 100
15	43 285 800	1 303 111 000	547 800	9 975 100	617 100
23	43 285 800	1 243 139 900	547 900	9 975 100	848 400
31	43 285 800	1 265 900 400	547 900	10 351 100	858 400
Marraskuu 7	43 285 800	1 263 848 300	547 900	10 005 300	653 500
14	43 285 800	1 282 785 100	547 900	10 005 300	593 100
23	43 285 800	1 310 274 900	547 900	10 073 700	703 600
30	43 285 800	1 308 575 000	547 900	10 073 700	726 100
Joulukuu 8	43 285 800	1 299 196 800	547 900	15 322 600	645 100
15	43 285 800	1 360 758 400	547 900	15 322 600	557 000
23	43 285 800	1 369 839 100	547 900	15 597 400	804 800
¹⁾ 31	331 634 400	1 407 934 000	—	—	1 504 400
Korkein Maximum	²⁾ 8/10 43 285 800	^{31/12} 1 407 934 000	^{23/10} 547 900	^{23/12} 15 597 400	^{22/8} 1 878 200
Alin Minimum	^{8/1} 43 285 400	^{8/1} 789 633 400	^{8/1} 547 000	^{15/1} 3 798 600	^{23/3} 467 300
Vaihteln Ecart	400	618 300 600	900	11 798 800	1 410 900
Keskimäärä Moyenne	43 285 600	1 072 893 300	547 400	6 950 500	908 300

¹⁾ Pankin tila joulukuun 31 p:nä on laadittu Suomen Pankin uuden, joulukuun 21 p:nä 1925 vah-
Le bilan de la Banque au 31 décembre 1925 a été établi conformément au nouveau règlement de la Banque de

²⁾ Luvut koskevat kaikkia bilansseja joulukuun 23 p:n tilaa myöten, mutta vuoden viimeinen
³⁾ chiffres se rapportent à tous les bilans de la Banque jusqu'au 23 décembre 1925; le dernier bilan de l'année

antoa vastaavat varat vuonna 1925.

Banque de Finlande en 1925. — Suite.

<i>Couverture supplémentaire.</i>						
Ulkomaisia vekseleitä. <i>Effets payables à l'étranger.</i>	Valtion obligat-sioneja Suomen rahassa. <i>Obligations d'Etat en monnaie finlandaise.</i>	Valtion lyhyt-aikaisia sitou-muksia. <i>Avances à l'Etat à court terme.</i>	Kotimaisia vekseleitä. <i>Effets payables en Finlande.</i>	Yhteensä. <i>Total.</i>	Päiväys. <i>Date.</i>	
7	8	9	10	11	12	
Mk.	Mk.	Mk.	Mk.	Mk.		
45 527 300	359 131 800	36 000 000	347 484 900	1 874 339 800	Elokuu 8	
49 053 300	359 131 800	36 000 000	340 634 000	1 840 957 100	15	
49 387 500	359 131 800	36 000 000	359 043 200	1 848 497 800	22	
57 000 700	359 131 800	36 000 000	365 262 500	1 869 776 000	31	
60 886 200	359 131 800	36 000 000	428 119 000	1 891 827 700	Syyskuu 8	
61 893 000	359 131 800	36 000 000	437 117 300	1 930 857 700	15	
68 536 500	359 131 800	36 000 000	393 295 100	1 941 396 300	23	
67 529 100	359 131 800	36 000 000	362 566 500	1 966 475 600	30	
70 507 400	359 131 800	36 000 000	374 111 900	2 211 152 000	Lokakuu 8	
67 320 400	359 131 800	36 000 000	378 501 800	2 198 490 800	15	
63 095 700	359 131 800	36 000 000	381 065 300	2 137 089 900	23	
64 426 800	359 131 800	36 000 000	331 124 900	2 111 627 100	31	
63 960 200	359 131 800	36 000 000	341 991 200	2 119 424 000	Marraskuu 7	
62 114 600	359 131 800	36 000 000	344 301 900	2 138 765 500	14	
109 010 000	359 131 800	36 000 000	340 203 600	2 209 231 300	23	
109 219 600	359 131 800	36 000 000	336 370 000	2 203 929 900	30	
106 241 000	359 131 800	36 000 000	377 669 900	2 238 040 900	Joulukuu 8	
112 103 300	359 131 800	36 000 000	398 467 000	2 326 173 800	15	
111 484 600	359 131 800	36 000 000	418 478 200	2 355 169 600	23	
101 549 400	—	—	424 133 600	2 266 755 800	31	
^{15/12} 112 103 300	²⁾ ^{8/1} 454 141 800	²⁾ ^{8/1} 48 000 000	^{31/3} 644 949 000	^{23/12} ¹⁾ 2 355 169 600	{ Korkein Maximum	
^{8/5} 11 900	^{8/6} 359 131 800	^{31/1} 36 000 000	^{31/10} 331 124 900	^{15/8} 1 840 957 100	{ Alin Minimum	
112 091 400	75 010 000	12 000 000	313 824 100	514 212 500	{ Vaihtelu Ecart	
38 135 000	379 348 800	36 766 000	458 488 000	2 029 563 400	{ Keskimäärä Moyenne	

vistetun ohjesäännön määräysten mukaisesti. Tästä aiheutuneet muutokset on selitetty tekstiosassa. *Finlande du 21 décembre 1925. Un relevé détaillé des modifications apportées se trouve dans le texte.* bilanssi on jätetty huomioon ottamatta, koska se ei ole täysin yhdenmukainen muiden kanssa. *Les a été omis par suite des modifications qu'y apporta le nouveau règlement.*

12. Yleiskatsaus Suomen Pankin kultakassaan vuosina 1914—1925.¹⁾

Encaisse or de la Banque de Finlande en 1914—1925.¹⁾

Vuosi. Année.	Korkein. <i>Maximum.</i>		Alin. <i>Minimum.</i>		Vaihtelu. <i>Ecart.</i>	Keskimäärä. <i>Moyenne.</i>
	Päiväys. <i>Date.</i>	Määrä. <i>Montant.</i>	Päiväys. <i>Date.</i>	Määrä. <i>Montant.</i>		
1	2	3	4	5	6	7
		Mk.		Mk.	Mk.	Mk.
1914	31/10	43 012 400	30/5	35 090 500	7 921 900	39 332 200
1915	23/10	42 658 600	31/1	42 524 000	134 600	42 620 600
1916	15/6	42 666 900	7/11	42 613 300	53 600	42 653 500
1917	23/1	42 655 400	31/12	42 629 200	26 200	42 644 000
1918	23/6	42 675 000	8/5	42 634 400	40 600	42 655 200
1919	15/1	42 661 200	31/12	42 628 500	32 700	42 645 200
1920	15/1	42 628 600	15/3	42 613 300	15 300	42 620 500
1921	31/3	42 626 200	23/8	42 624 600	1 600	42 625 700
1922	8/11	43 372 700	28/2	42 580 900	791 800	42 801 600
1923	8/1	43 372 700	15/1	42 704 500	668 200	42 718 400
1924	15/11	43 285 400	8/1	42 704 500	580 900	42 969 400
1925	8/10	43 285 800	8/1	43 285 400	400	43 285 600

13. Suomen Pankin kultakassan suhde liikkeessä olevaan setelistöön vuosina 1914—1925.¹⁾

Rapport entre l'encaisse or et la circulation des billets en 1914—1925.¹⁾

Vuosi. Année.	Korkein. <i>Maximum.</i>		Alin. <i>Minimum.</i>		Vaihtelu. <i>Ecart.</i>	Keskimäärä. <i>Moyenne.</i>
	Päiväys. <i>Date.</i>	Prosenttia. <i>Pour cent.</i>	Päiväys. <i>Date.</i>	Prosenttia. <i>Pour cent.</i>		
1	2	3	4	5	6	7
		%		%	%	%
1914	23/7	36.92	15/8	26.92	10.00	31.13
1915	8/1	30.73	23/12	18.39	12.34	23.64
1916	8/1	19.00	31/12	10.12	8.88	13.86
1917	23/1	10.34	8/12	5.45	4.89	7.19
1918	8/1	5.60	23/12	3.67	1.93	4.89
1919	22/8	4.45	8/1	3.75	0.70	4.05
1920	15/1	3.89	7/11	3.15	0.74	3.44
1921	15/1	3.27	15/3	2.85	0.42	3.08
1922	23/1	3.28	8/3	2.94	0.34	3.12
1923	23/11	3.29	31/3	2.75	0.54	3.04
1924	22/11	3.61	31/3	3.05	0.56	3.33
1925	23/1	3.75	8/4	3.09	0.66	3.40

¹⁾ Kultakassa on edelleen ollut kirjattuna vuoden 1877 rahalain mukaiseen nimellisarvoonsa, rahalaki astui voimaan, on kultakassan arvo laskettu uudestaan sen säännösten mukaisesti, s. o. ilmoitusta kultakassan arvosta ole tässä otettu huomioon. *L'encaisse or a été portée en compte ici marcs; depuis l'entrée en vigueur de la loi monétaire du 21 décembre 1925 l'encaisse or a été évaluée de l'encaisse or apparaît dans le dernier bilan de l'année 1925, celui-ci n'entre pas en considération ici.*

14. Suomen Pankin kultakassan suhde vaadittaessa maksettaviin sitoumuksiin vuosina 1914—1925. ¹⁾

Rapport entre l'encaisse or de la Banque de Finlande et les engagements à vue en 1914—1925. ¹⁾

Vuosi. Année.	Korkein. <i>Maximum.</i>		Alin. <i>Minimum.</i>		Vaihtelu. <i>Ecart.</i>	Keskimäärä. <i>Moyenne.</i>
	Päiväys. <i>Date.</i>	Prosenttia. <i>Pour cent.</i>	Päiväys. <i>Date.</i>	Prosenttia. <i>Pour cent.</i>		
1	2	3	4	5	6	7
		%		%	%	%
1914	23/7	28.13	8/8	22.79	5.34	25.15
1915	8/1	22.42	31/12	11.01	11.41	16.43
1916	8/1	10.92	18/12	7.31	3.61	9.01
1917	8/1	7.48	23/11	3.83	3.65	5.17
1918	15/1	4.13	31/12	3.12	1.01	3.67
1919	31/7	3.90	8/1	3.19	0.71	3.48
1920	15/1	3.37	23/10	2.84	0.53	3.11
1921	22/1	3.01	23/3	2.65	0.36	2.80
1922	15/8	2.95	8/11	2.16	0.79	2.68
1923	29/9	2.55	7/4	2.10	0.45	2.32
1924	15/8	2.73	15/2	2.04	0.69	2.41
1925	22/8	2.55	15/12	2.08	0.47	2.33

15. Suomen Pankin setelinantoa vastaavain varain kokoonpano vuoden 1925 lopussa.

Détail de la couverture de l'émission des billets de la Banque de Finlande à la fin de l'année 1925.

	31/12 1925	
	Määrä. <i>Montant.</i>	Prosenttia. <i>Pour cent.</i>
	Mk.	%
Varsinainen kate: — <i>Couverture ordinaire:</i>		
Kultakassa	331 634 400	19.06
<i>Encaisse or</i>		
Ulkomaisia kirjeenvaihtajia		
<i>Comptes courants à l'étranger</i>		
Yhteensä — <i>Total</i>	1 739 568 400	100.00
Lisäkate: — <i>Couverture supplémentaire:</i>		
Ulkomaisia vekseleitä	101 549 400	19.26
<i>Effets payables à l'étranger</i>		
Ulkomaan setelirahaa ja kuponkeja	1 504 400	0.29
<i>Billets de banque et coupons en monnaies étrangères</i>		
Vekseleitä Suomen rahassa	424 133 600	80.45
<i>Effets payables en Finlande</i>		
Yhteensä — <i>Total</i>	527 187 400	100.00

s. o. kilogramma hienoa kultaa = 3 444:44 mk; sen jälkeen kuin joulukuun 21 p:nä 1925 vahvistettu 100 mk = 3 15/19 gr hienoa kultaa. Koska joulukuun 31 p:n bilanssi on laadittu tällä pohjalla, ei sen à sa valeur nominale selon la loi monétaire de l'année 1877, c'est à dire à 1 kg d'or fin = 3,444:44 à la nouvelle valeur d'or, c'est à dire 100 marcs = 3 15/19 grammes d'or fin. Comme cette évaluation

¹⁾ Tähän sisältyy ulkomainen krediittiä, 256 200 000 mk. Y compris un crédit à l'étranger de 256 200 000 marcs.

16. Suomen Pankin vaadittaessa
Engagements à vue de la

Päiväys. Date.	Liikkeessä olevia seteleitä. <i>Billets en cir- culation.</i>	Liikkeessä olevia posti- vekseleitä. <i>Mandats émis par la Banque.</i>	Pano- ja ottotili. <i>Comptes courants.</i>		Perityitä vekseleitä. <i>Effets encaissés.</i>
			Valtio- rahaston. <i>Du Trésor.</i>	Muiden. <i>Autres.</i>	
1	2	3	4	5	6
	Mk.	Mk.	Mk.	Mk.	Mk.
Tammikuu 8	1 209 695 200	7 260 800	144 232 600	87 169 800	1 010 200
15	1 174 225 800	14 671 900	248 917 100	41 468 500	857 700
23	1 154 761 400	5 064 400	309 120 800	62 642 900	2 266 500
31	1 205 463 800	11 617 500	284 190 400	53 154 600	68 000
Helmikuu 7	1 220 427 300	8 527 300	276 129 000	111 383 200	158 600
14	1 230 355 000	7 485 300	233 976 600	113 128 300	62 500
23	1 230 507 300	6 672 400	247 761 100	88 906 100	584 100
28	1 287 963 200	10 246 700	227 065 400	49 687 100	117 000
Maaliskuu 7	1 311 166 400	5 558 000	216 899 100	55 140 600	496 000
14	1 329 580 200	7 150 700	204 820 000	35 672 100	1 277 800
23	1 336 682 000	6 874 800	196 074 600	31 640 400	581 500
31	1 333 733 200	8 151 900	115 944 700	68 422 200	446 000
Huhtikuu 8	1 399 913 300	15 701 200	298 233 500	61 302 700	1 714 400
15	1 384 333 500	8 987 100	275 295 000	80 073 600	1 021 800
23	1 334 195 500	7 184 200	260 340 900	87 264 600	348 500
30	1 381 974 900	8 985 700	245 222 700	83 574 300	476 800
Toukokuu 8	1 353 770 000	7 610 400	272 235 300	23 612 200	502 700
15	1 332 201 900	6 812 300	239 894 400	61 518 400	803 300
23	1 300 423 700	6 434 200	241 549 500	40 866 400	823 900
30	1 336 093 900	9 559 700	186 359 900	34 912 900	514 800
Kesäkuu 8	1 312 570 600	8 693 700	170 813 800	49 288 000	1 719 200
15	1 280 803 100	8 568 100	160 378 500	68 727 000	1 159 700
23	1 258 080 900	8 558 100	160 718 500	27 073 100	1 224 600
30	1 286 034 200	9 202 100	148 893 300	51 035 500	2 299 800
Heinäkuu 8	1 261 287 200	10 138 000	123 222 700	65 587 600	1 279 600
15	1 243 101 300	12 994 700	120 488 900	86 316 400	804 500
23	1 222 473 400	8 439 900	137 877 000	74 639 800	814 600
31	1 252 085 300	9 331 800	95 344 400	93 113 700	644 800

maksettavat sitoumukset vuonna 1925.

Banque de Finlande en 1925.

Vuotuis- maksuja. <i>Annuités.</i>	Ulkomainen kreditivi. <i>Crédit à l'étranger.</i>	Ulkomaisia kirjeenvai- tajia. <i>Comptes courants à l'étranger.</i>	Eri tilejä. <i>Divers.</i>	Yhteensä. <i>Total.</i>	Päiväys. <i>Date.</i>
7	8	9	10	11	12
Mk.	Mk.	Mk.	Mk.	Mk.	
3 428 600	244 800 000	6 494 800	11 882 200	1 715 974 200	Tammikuu 8
2 157 600	244 800 000	5 420 600	12 482 300	1 745 001 500	15
4 316 600	244 800 000	6 281 700	10 375 000	1 799 629 300	23
4 131 100	244 800 000	4 974 100	14 192 500	1 822 592 000	31
1 354 900	256 200 000	6 020 000	11 967 000	1 892 167 300	Helmikuu 7
1 100 800	256 200 000	5 441 700	12 374 800	1 860 125 000	14
1 047 500	256 200 000	7 337 900	8 946 200	1 847 962 600	23
991 800	256 200 000	6 946 500	8 258 800	1 847 476 500	28
446 000	256 200 000	4 446 300	13 367 300	1 863 719 700	Maaliskuu 7
351 300	256 200 000	3 310 800	13 685 100	1 852 025 000	14
3 353 600	256 200 000	4 106 300	8 017 500	1 843 530 700	23
6 438 900	256 200 000	4 595 500	9 833 500	1 853 765 900	31
3 152 300	256 200 000	4 541 300	14 184 700	2 054 943 400	Huhtikuu 8
2 126 100	256 200 000	4 833 300	17 374 300	2 030 744 700	15
1 246 700	256 200 000	4 190 000	16 894 100	1 967 864 500	23
945 500	256 200 000	4 906 300	16 721 900	1 999 008 100	30
933 300	256 200 000	4 018 000	14 092 100	1 932 974 000	Toukokuu 8
876 400	256 200 000	3 805 600	10 009 800	1 912 122 100	15
865 200	256 200 000	5 515 100	13 631 900	1 866 309 900	23
11 126 000	256 200 000	6 384 300	13 947 500	1 855 099 000	30
714 500	256 200 000	6 687 300	15 147 700	1 821 834 800	Kesäkuu 8
682 900	256 200 000	6 813 400	13 020 800	1 796 353 500	15
602 900	256 200 000	7 126 800	15 860 600	1 785 430 500	23
5 940 600	256 200 000	6 643 900	20 859 700	1 787 109 100	30
2 095 000	256 200 000	5 378 500	24 852 900	1 755 041 500	Heinäkuu 8
1 499 600	256 200 000	5 412 000	22 146 900	1 748 964 300	15
1 341 200	256 200 000	4 870 900	24 534 300	1 731 191 100	23
1 251 000	256 200 000	4 050 900	27 988 700	1 740 010 600	31

16. (Jatk.) Suomen Pankin vaadittaessa
Engagements à vue de la

Päiväys. <i>Date.</i>	Liikkeessä olevia seteleitä. <i>Billets en cir- culation.</i>	Liikkeessä olevia posti- vekseleitä. <i>Mandats émis par la Banque.</i>	Pano- ja ottotili. <i>Comptes courants.</i>		Perityitä vekseleitä. <i>Effets encaissés.</i>
			Valtio- rahaston. <i>Du Trésor.</i>	Muiden. <i>Autres.</i>	
1	2	3	4	5	6
	Mk.	Mk.	Mk.	Mk.	Mk.
Elokuu 8	1 250 852 800	7 269 500	105 706 500	86 589 600	457 800
15	1 240 419 800	5 529 600	99 657 600	76 147 300	677 900
22	1 229 162 400	5 810 500	124 014 200	55 741 200	1 591 200
31	1 268 212 100	7 434 500	157 787 600	88 180 900	455 100
Syyskuu 8	1 275 147 000	7 008 400	145 308 700	14 214 100	436 900
15	1 268 355 900	7 739 200	179 279 700	102 775 500	1 879 500
23	1 242 407 600	6 438 500	214 223 500	98 222 300	1 463 900
30	1 279 457 700	8 749 900	219 657 100	87 134 800	640 500
Lokakuu 8	1 280 809 200	14 516 000	248 119 100	181 851 300	910 200
15	1 263 843 200	10 702 800	248 272 800	189 176 000	1 669 900
23	1 238 964 500	9 431 700	229 683 800	168 523 700	4 059 200
31	1 271 214 400	10 070 800	255 179 300	73 549 100	1 194 100
Marraskuu 7	1 268 149 300	13 581 700	310 902 600	14 042 800	2 077 200
14	1 239 661 300	7 205 400	319 505 300	56 219 300	1 325 200
23	1 214 313 500	7 685 100	311 556 500	148 609 900	1 141 700
30	1 253 093 300	8 977 100	321 658 900	110 362 500	1 253 300
Joulukuu 8	1 265 871 600	7 901 500	357 329 200	59 137 700	1 846 100
15	1 278 125 400	11 973 000	391 483 000	116 315 300	1 256 600
23	1 325 211 500	12 090 000	433 151 100	32 942 100	386 000
31	1 309 306 000	8 084 100	505 670 500	51 391 800	72 700
Korkein <i>Maximum</i> }	^{8/4} 1 399 913 300	^{8/4} 15 701 200	^{31/12} 505 670 400	^{15/10} 189 176 000	^{23/10} 4 059 200
Alin <i>Minimum</i> }	^{23/1} 1 154 761 400	^{23/1} 5 064 400	^{31/7} 95 344 400	^{7/11} 14 042 800	^{14/2} 62 500
Vaihtelu <i>Ecart</i> }	245 151 900	10 636 800	410 326 000	175 133 200	3 996 700
Keskimäärä <i>Moyenne</i> }	1 276 593 000	8 847 400	229 690 600	73 822 000	1 018 200

maksettavat sitoumukset vuonna 1925.

Banque de Finlande en 1925. — Suite.

Vuotuis- maksuja. <i>Annuités.</i>	Ulkomainen kreditilvi. <i>Crédit à l'étranger.</i>	Ulkomaisia kirjeenvaih- tajiä. <i>Comptes courants à l'étranger.</i>	Eri tilejä. <i>Divers.</i>	Yhteensä. <i>Total.</i>	Päiväys. <i>Date.</i>
7	8	9	10	11	12
Mk.	Mk.	Mk.	Mk.	Mk.	
1 224 700	256 200 000	4 591 600	21 892 000	1 734 784 500	Elokuu 8
1 140 900	256 200 000	5 583 400	18 832 700	1 704 189 200	15
1 137 400	256 200 000	5 719 900	18 261 500	1 697 638 300	22
980 300	256 200 000	6 285 400	18 220 500	1 748 756 400	31
931 900	256 200 000	5 886 700	14 853 500	1 719 982 200	Syyskuu 8
875 300	256 200 000	4 690 500	14 298 100	1 836 093 700	15
3 416 500	256 200 000	5 957 100	13 476 300	1 841 805 700	23
6 777 100	256 200 000	5 523 500	13 052 900	1 877 193 500	30
2 799 100	256 200 000	4 988 200	13 353 200	2 003 546 300	Lokakuu 8
1 351 900	256 200 000	5 088 200	12 379 100	1 988 683 900	15
1 145 700	256 200 000	4 408 600	10 614 300	1 923 031 500	23
978 200	256 200 000	4 652 500	21 302 300	1 894 340 700	31
982 700	256 200 000	6 438 900	15 526 800	1 887 902 000	Marraskuu 7
849 700	256 200 000	7 505 200	15 452 700	1 903 924 100	14
843 600	256 200 000	8 542 800	11 239 500	1 960 132 600	23
10 896 100	256 200 000	8 476 100	10 797 700	1 981 715 000	30
649 200	256 200 000	8 615 200	13 140 400	1 970 690 900	Joulukuu 8
632 100	256 200 000	8 382 000	12 304 100	2 076 671 500	15
580 000	256 200 000	9 038 400	16 438 300	2 086 037 400	23
5 791 600	256 200 000	10 638 300	24 795 600	2 171 950 600	31
³⁰ / ₅ 11 126 000	⁷ / ₂ 256 200 000	³¹ / ₁₂ 10 638 300	³¹ / ₇ 27 988 700	³¹ / ₁₂ 2 171 950 600	{ Korkein Maximum
¹⁴ / ₃ 351 300	⁸ / ₁ 244 800 000	¹⁴ / ₃ 3 310 800	²³ / ₃ 8 017 500	²² / ₈ 1 697 638 300	{ Alin Minimum
10 774 700	11 400 000	7 327 500	19 971 200	474 312 300	{ Vaihtelu Ecart
2 260 500	255 250 000	5 866 000	15 153 400	1 868 500 900	{ Keskimäärä Moyenne

17. Suomen Pankin kotimainen lainananto
Prêts intérieurs accordés par la Banque de Finlande au

Päiväys. <i>Date.</i>	Lainananto yleisölle. <i>Dettes du public.</i>			
	Hypoteekki- lainoja. <i>Prêts hypothé- caires.</i>	Kassakredi- titivejä. <i>Crédits de caisse.</i>	Suoraan diskon- tattuja vekseleitä. <i>Effets directement escomptés.</i>	Yhteensä. <i>Total.</i>
1	2	3	4	5
	Mk.	Mk.	Mk.	Mk.
Tammikuu 8	4 320 000	5 910 700	375 120 700	385 351 400
15	4 320 000	8 039 700	374 564 500	386 924 200
23	5 115 000	8 717 700	368 464 600	382 297 300
31	6 415 000	8 663 700	366 407 200	381 485 900
Helmikuu 7	6 410 000	8 845 700	367 950 400	383 206 100
14	6 410 000	778 200	371 716 400	378 904 600
23	6 410 000	728 200	370 998 300	378 136 500
28	6 410 000	733 200	371 578 000	378 721 200
Maaliskuu 7	6 410 000	758 200	368 358 200	375 526 400
14	6 410 000	1 627 300	364 749 300	372 786 600
23	6 410 000	1 627 300	361 960 500	369 997 800
31	6 410 000	1 708 300	368 061 700	376 175 000
Huhtikuu 8	6 410 000	3 791 200	353 340 800	363 542 000
15	6 360 000	3 769 200	351 453 000	361 582 200
23	6 360 000	5 529 200	347 820 200	359 709 400
30	6 360 000	5 949 300	331 121 900	349 431 200
Toukokuu 8	6 355 000	8 458 900	332 331 800	347 645 700
15	6 355 000	9 608 300	292 438 900	308 402 200
23	6 355 000	9 640 500	290 546 000	306 541 500
30	6 355 000	163 000	287 218 900	293 736 800
Kesäkuu 8	6 355 000	176 000	286 228 900	292 759 900
15	6 355 000	346 000	282 418 200	289 119 200
23	6 355 000	344 000	288 275 300	294 974 300
30	16 355 000	440 000	291 652 700	308 447 700
Heinäkuu 8	16 355 000	417 000	289 131 900	305 903 900
15	16 255 000	440 000	294 524 600	311 219 600
23	16 255 000	1 127 000	294 573 100	311 955 100
31	16 255 000	3 180 000	300 749 300	320 184 300

¹⁾ Valtion velkaa koskevat tiedot sisältyvät 11. tauluun, sarakkeisiin 8 ja 9, sekä vastaavaan *dans la partie correspondante du texte.*

yleisölle ja pankeille vuonna 1925.¹⁾
public et aux banques privées en 1925.¹⁾

Lainananto pankeille. <i>Dettes des banques privées.</i>		Lainananto yhteensä. <i>Prêts intérieurs, total.</i>	Päiväys. <i>Date.</i>	
Suhde koko lainanantoon. <i>Four cent du total des prêts intérieurs.</i>	Rediskontattuja vekselsiitä. <i>Effets réescomptés.</i>			Suhde koko lainanantoon. <i>Pour cent du total des prêts intérieurs.</i>
6	7	8	9	10
%	Mk.	%	Mk.	
67.82	182 886 200	32.18	568 237 600	Tammikuu 8
66.53	194 675 700	33.47	581 599 900	15
66.66	191 198 600	33.34	573 495 900	23
62.18	232 043 600	37.82	613 529 500	31
59.54	260 352 300	40.46	643 558 400	Helmikuu 7
60.65	245 813 300	39.35	624 717 900	14
62.26	229 234 900	37.74	607 371 400	23
62.65	225 808 200	37.35	604 529 400	28
59.83	252 105 300	40.17	627 631 700	Maaliskuu 7
60.68	241 605 100	39.32	614 391 700	14
60.27	243 928 800	39.73	613 926 600	23
57.60	276 887 300	42.40	653 062 300	31
56.66	278 090 500	43.34	641 632 500	Huhtikuu 8
57.67	265 384 200	42.33	626 966 400	15
60.60	233 914 300	39.40	593 623 700	23
63.07	201 134 300	36.93	544 565 500	30
67.58	166 763 800	32.42	514 409 500	Toukokuu 8
68.95	138 902 900	31.05	447 305 100	15
70.19	130 214 600	29.81	436 756 100	23
67.08	144 156 700	32.92	437 893 600	30
64.92	158 223 500	35.08	450 983 400	Kesäkuu 8
66.56	145 248 000	33.44	434 367 200	15
72.80	110 199 300	27.20	405 173 600	23
73.42	111 664 300	26.58	420 112 000	30
73.86	108 276 300	26.14	414 180 200	Heinäkuu 8
75.68	100 018 000	24.32	411 237 600	15
83.10	63 448 400	16.90	375 403 500	23
86.25	51 049 500	13.75	371 233 600	31

kohtaan tekstissä. *Les relevés concernant les dettes de l'Etat se trouvent au tableau 11, col. 8-9 et*

17. (Jatk.) Suomen Pankin kotimainen lainan-
Prêts intérieurs accordés par la Banque de Finlande

Päiväys. <i>Date.</i>	Lainananto yleisölle. <i>Dettes du public.</i>			
	Hypoteekki- lainoja. <i>Prêts hypothé- caires.</i>	Kassakredi- tiivejä. <i>Crédits de caisse.</i>	Suoraan diskon- tattuja vekseleitä. <i>Effets directement escomptés.</i>	Yhteensä. <i>Total.</i>
1	2	3	4	5
	Mk.	Mk.	Mk.	Mk.
Elokuu 8	16 255 000	6 372 000	291 062 900	313 689 900
15	16 255 000	9 266 000	284 440 900	309 961 900
22	16 255 000	9 525 800	305 689 900	331 470 700
31	16 255 000	8 371 500	315 014 900	339 641 400
Syyskuu 8	16 255 000	686 000	325 853 900	342 794 900
15	16 255 000	1 973 300	337 785 600	356 013 900
23	16 255 000	3 862 300	322 190 200	342 307 500
30	6 255 000	8 719 500	309 794 700	324 769 200
Lokakuu 8	7 005 000	9 911 900	316 016 200	332 933 100
15	6 360 000	9 977 500	327 640 300	343 977 800
23	7 105 000	10 006 900	332 891 600	350 003 500
31	7 105 000	11 877 000	317 390 700	336 372 700
Marraskuu 7	7 205 000	15 376 700	324 826 900	347 408 600
14	7 231 000	17 424 900	327 170 400	351 826 300
23	7 831 000	17 625 400	326 653 300	352 109 700
30	7 831 000	19 554 300	324 796 800	352 182 100
Joulukuu 8	8 281 000	18 912 300	366 294 100	393 437 400
15	8 471 000	19 074 200	387 748 600	415 293 800
23	9 088 600	20 539 500	398 456 400	428 084 500
31	31 094 600	23 672 800	398 237 800	453 005 200
Korkein <i>Maximum</i> }	^{31/12} 31 094 600	^{31/12} 23 672 800	^{23/12} 398 456 400	^{31/12} 453 005 200
Alin <i>Minimum</i> }	^{8/1} 4 320 000	^{30/6} 163 000	^{15/6} 282 418 200	^{15/6} 289 119 200
Vaihtelu <i>Ecart</i> }	26 774 600	23 509 800	116 038 200	163 886 000
Keskimäärä <i>Moyenne</i> }	9 739 500	7 130 100	333 004 400	349 707 300

anto yleisölle ja pankeille vuonna 1925.

au public et aux banques privées en 1925. — Suite.

Lainananto pankeille. <i>Dettes des banques privées.</i>		Lainananto yhteensä. <i>Prêts intérieurs, total.</i>		Päiväys. <i>Date.</i>
Suhde koko lainanantoon. <i>Pour cent du total des prêts intérieurs.</i>	Rediskontattuja vekseleitä. <i>Effets réescomptés.</i>	Suhde koko lainanantoon. <i>Pour cent du total des prêts intérieurs.</i>		
6	7	8	9	10
%	Mk.	%	Mk.	
84.76	56 422 000	15.24	370 111 900	Elokuu 8
84.65	56 193 100	15.35	366 153 000	15
86.14	53 353 300	13.86	384 824 000	22
87.11	50 247 600	12.89	389 889 000	31
77.02	102 265 100	22.98	445 060 000	Syyskuu 8
78.19	99 331 700	21.81	455 345 600	15
82.80	71 104 900	17.20	413 412 400	23
86.02	52 771 800	13.98	377 541 000	30
85.14	58 095 700	14.86	391 028 800	Lokakuu 8
87.12	50 861 500	12.88	394 839 300	15
87.90	48 173 700	12.10	398 177 200	23
96.08	13 734 200	3.92	350 106 900	31
95.29	17 164 300	4.71	364 572 900	Marraskuu 7
95.36	17 131 500	4.64	368 957 800	14
96.29	13 550 300	3.71	365 660 000	23
96.82	11 573 200	3.18	363 755 300	30
97.19	11 375 800	2.81	404 813 200	Joulukuu 8
97.48	10 718 400	2.52	426 012 200	15
95.53	20 021 800	4.47	448 106 300	23
94.59	25 895 800	5.41	473 901 000	31
¹⁵ / ₁₂ 97.48	⁸ / ₄ 278 090 500	⁸ / ₄ 43.34	³¹ / ₃ 653 062 300	{ Korkein Maximum
⁸ / ₄ 56.66	¹⁵ / ₁₂ 10 718 400	¹⁵ / ₁₂ 2.52	³¹ / ₁₀ 350 106 900	{ Alin Minimum
40.82	267 372 100	40.82	302 955 400	{ Vaihtelu Ecart
75.97	125 483 600	24.03	475 191 000	{ Keskimäärä Moyenne

18. Suomen Pankin kotimainen lainananto yleisölle ja
Prêts intérieurs accordés par la Banque de Finlande au public

Kuukausi. Mois.	1918		1919	
	Määrä. Montant.	Lisäys (+) tai vähennys (-). Augmentation (+) ou diminution (-).	Määrä. Montant.	Lisäys (+) tai vähennys (-). Augmentation (+) ou diminution (-).
1	2	3	4	5
	Mk.	Mk.	Mk.	Mk.
Tammikuu	47 386 800	— 1 398 400	90 759 400	— 13 850 900
Helmikuu	47 813 900	+ 427 100	85 530 300	— 5 229 100
Maaliskuu	48 125 600	+ 311 700	163 248 300	+ 77 718 000
Huhtikuu	48 386 200	+ 260 600	209 078 000	+ 45 829 700
Toukokuu	51 041 600	+ 2 655 400	233 233 400	+ 24 155 400
Kesäkuu	53 371 600	+ 2 330 000	189 085 200	— 44 148 200
Heinäkuu	60 372 100	+ 7 000 500	141 342 400	— 47 742 800
Elokuu	60 444 700	+ 72 600	165 249 700	+ 23 907 300
Syyskuu	61 292 500	+ 847 800	183 485 600	+ 18 235 900
Lokakuu	107 638 800	+ 46 346 300	256 586 600	+ 73 101 000
Marraskuu	90 144 000	— 17 494 800	284 495 900	+ 27 909 300
Joulukuu	104 610 300	+ 14 466 300	300 824 400	+ 16 328 500

Kuukausi. Mois.	1922		1923	
	Määrä. Montant.	Lisäys (+) tai vähennys (-). Augmentation (+) ou diminution (-).	Määrä. Montant.	Lisäys (+) tai vähennys (-). Augmentation (+) ou diminution (-).
1	2	3	4	5
	Mk.	Mk.	Mk.	Mk.
Tammikuu	701 369 800	— 76 979 900	605 832 400	— 48 064 200
Helmikuu	809 772 300	+ 108 402 500	601 641 500	— 4 190 900
Maaliskuu	784 138 700	— 25 633 600	705 016 600	+ 103 375 100
Huhtikuu	769 916 600	— 14 222 100	694 942 800	— 10 073 800
Toukokuu	827 056 400	+ 57 139 800	706 906 100	+ 11 963 300
Kesäkuu	875 175 300	+ 48 118 900	808 505 500	+ 101 599 400
Heinäkuu	851 774 600	— 23 400 700	829 462 000	+ 20 956 500
Elokuu	864 242 300	+ 12 467 700	889 543 700	+ 60 081 700
Syyskuu	730 178 300	— 134 064 000	895 124 500	+ 5 580 800
Lokakuu	471 010 400	— 259 167 900	747 111 300	— 148 013 200
Marraskuu	520 121 600	+ 49 111 200	663 488 600	— 83 622 700
Joulukuu	653 896 600	+ 133 775 000	716 648 500	+ 53 159 900

¹⁾ Jyrkkä lisäys tässä kohden johtuu uusien setelinantomääräysten aiheuttamista muu-
sion des billets de banque.

pankeille kunkin kuukauden lopussa vuosina 1918—1925.
et aux banques privées à la fin de chaque mois en 1918—1925.

1920		1921		Kuukausi. Mois.
Määrä. Montant.	Lisäys (+) tai vähennys (-). Augmentation (+) ou diminution (-).	Määrä. Montant.	Lisäys (+) tai vähennys (-). Augmentation (+) ou diminution (-).	
6	7	8	9	10
Mk.	Mk.	Mk.	Mk.	
283 292 500	— 17 531 900	420 515 600	— 9 062 900	Tammikuu
315 214 600	+ 31 922 100	499 336 000	+ 78 820 400	Helmikuu
404 640 200	+ 89 425 600	482 671 200	— 16 664 800	Maaliskuu
415 457 600	+ 10 817 400	427 858 500	— 54 812 700	Huhtikuu
369 466 300	— 45 991 800	466 446 000	+ 38 587 500	Toukokuu
370 282 200	+ 815 900	419 068 900	— 47 377 100	Kesäkuu
368 819 900	— 1 462 300	422 474 400	+ 3 405 500	Heinäkuu
480 959 200	+112 139 800	475 251 700	+ 52 777 300	Elokuu
542 929 400	+ 61 970 200	561 498 600	+ 86 246 900	Syyskuu
531 575 000	— 11 354 400	561 617 300	+ 118 700	Lokakuu
460 989 800	— 70 585 200	572 375 200	+ 10 757 900	Marraskuu
429 578 500	— 31 411 300	778 349 700	+205 974 500 ¹⁾	Joulukuu

1924		1925		Kuukausi Mois.
Määrä. Montant.	Lisäys (+) tai vähennys (-). Augmentation (+) ou diminution (-).	Määrä. Montant.	Lisäys (+) tai vähennys (-). Augmentation (+) ou diminution (-).	
6	7	8	9	10
Mk.	Mk.	Mk.	Mk.	
627 510 600	— 89 137 900	613 529 500	+ 62 417 500	Tammikuu
631 373 700	+ 3 863 100	604 529 400	— 9 000 100	Helmikuu
710 879 600	+ 79 505 900	653 062 300	+ 48 532 900	Maaliskuu
766 361 400	+ 55 481 800	544 565 500	—108 496 800	Huhtikuu
926 244 700	+159 883 300	437 893 600	—106 671 900	Toukokuu
1 006 400 000	+ 80 155 300	420 112 000	— 17 781 600	Kesäkuu
677 235 400	—329 164 600	371 233 800	— 48 878 200	Heinäkuu
814 583 500	+137 343 100	389 889 000	+ 13 655 200	Elokuu
855 070 700	+ 40 487 200	377 541 000	— 12 348 000	Syyskuu
788 207 600	— 66 863 100	350 106 900	— 27 434 100	Lokakuu
777 586 600	— 10 621 000	363 755 300	+ 13 648 400	Marraskuu
551 112 000	—226 474 600	478 901 000	+115 145 700	Joulukuu

toksista. L'augmentation subite de ce poste provient des nouvelles dispositions législatives sur l'émis-

19. Suomen Pankin pääkonttorin ja haara-
Mouvement général de la Banque de Finlande au

Konttorit. Sièges succursales.		Kassatili. Mouvement des caisses.			Kotimaisia vekseleitä. Escompte.				Hypoteekki- lainoja Prêts hypothé- caires.	
		Määrä. Montant.		Pro- senttia. Four cent.	Suoraan diskontattuja. Effets directe- ment escomptés.		Rediskontattuja. Effets réescomptés.			
1		2		3	4		5		6	
		Mk.	p.	%	Mk.	p.	Mk.	p.	Mk.	p.
1	Turku	3 257 516 898	67	5.5	69 101 723	48	101 893 483	86	—	—
2	Pori	734 237 768	79	1.2	34 577 530	89	703 998	54	5 724 800	—
3	Vaasa	2 051 033 601	36	3.5	195 356 616	64	9 205 059	95	—	—
4	Oulu	1 755 237 777	70	3.0	65 077 544	86	11 722 325	89	120 000	—
5	Kuopio	731 583 270	77	1.2	21 339 964	20	2 943 478	52	—	—
6	Joensuu	369 918 937	68	0.6	20 949 408	92	607 710	71	—	—
7	Sortavala	500 485 443	99	0.9	34 318 209	61	896 755	64	13 200	—
8	Viipuri	3 085 513 901	86	5.2	164 096 746	48	19 992 907	88	1 000 000	—
9	Mikkeli	424 139 366	99	0.6	15 774 544	43	2 861 035	70	—	—
10	Tampere	2 149 384 401	68	3.6	67 288 273	90	24 449 466	16	665 550	—
11	Hämeenlinna	337 484 034	33	0.6	8 228 238	85	1 546 515	09	—	—
12	Jyväskylä	461 055 013	84	0.8	90 745 117	23	1 637 489	07	—	—
13	Kotka	736 599 001	07	1.3	20 344 054	88	1 195 397	79	—	—
Yhteensä—Total		16 594 184 418	73	28.0	807 197 974	37	1 796 655 624	30	7 523 550	—
Pääkonttori) Siège central)		42 596 584 914	57	72.0	2 220 561 909	92	1 494 970 154	67	63 631 002	—
Kaikkiaan) Total		59 190 769 333	30	100.0	3 027 759 884	29	1 674 625 778	97	71 154 552	—
1925		69 116 308 113	05	—	3 477 100 682	79	4 794 193 707	81	18 741 000	—
1923		63 278 077 709	87	—	3 678 511 603	31	3 407 321 502	83	79 101 803	81
1922		49 960 846 849	83	—	3 427 162 432	11	3 157 783 293	19	130 169 969	85

konttorien liikevaihto vuosina 1922—1925.

siège central et dans les succursales en 1922—1925.

Kassa- kredititievä. <i>Crédit de caisse.</i>		Pano- ja ottotili. <i>Comptes courants.</i>		Postivokseleitä. <i>Mandats émis par la Banque.</i>		Yhteensä (sar. 4—9). <i>Total (col. 4—9).</i>			Konttorit. <i>Sièges succursales.</i>	
						Määrä. <i>Montant.</i>		Pro- senttia. <i>Pour cent.</i>		
7		8		9		10		11	12	
Mk.	p.	Mk.	p.	Mk.	p.	Mk.	p.	%		
23 819 195	45	2 094 850 242	10	214 925 309	65	2 504 589 954	54	5.9	Åbo	1
200 000	—	438 623 643	78	22 767 213	25	502 597 186	46	1.2	Björneborg	2
—	—	1 181 420 009	29	119 193 906	03	1 505 175 591	91	3.5	Wasa	3
—	—	1 032 587 672	83	144 929 023	51	1 254 436 567	09	2.9	Uleåborg	4
75 000	—	469 942 494	40	20 746 908	90	515 047 841	02	1.2	Kuopio	5
—	—	184 296 830	90	17 224 967	08	223 078 917	61	0.5	Joensuu	6
—	—	260 591 719	45	27 650 883	61	323 470 768	31	0.8	Sordavala	7
1 080 200	—	1 920 674 154	86	198 005 252	92	2 304 849 261	64	5.4	Wiborg	8
—	—	169 749 062	17	37 073 389	86	225 458 032	16	0.5	St. Michel	9
—	—	1 305 740 223	04	82 519 711	29	1 480 663 224	39	3.5	Tammerfors	10
—	—	168 693 423	27	13 289 017	42	191 757 194	63	0.4	Tavastehus	11
—	—	142 049 296	59	18 847 406	02	253 279 308	91	0.6	Jyväskylä	12
3 000	—	425 545 976	97	58 793 892	36	505 882 322	—	1.2	Kotka	13
25 177 395	45	9 794 764 749	65	975 966 876	90	11 790 286 170	67	27.6	Yhteensä—Total	
170 382 106	89	25 826 185 219	40	1 086 335 442	99	30 862 015 835	87	72.4	{ Pääkonttori { <i>Siège central</i>	
195 559 502	34	35 620 899 969	05	2 062 302 319	89	42 652 302 006	54	100.0	1925 { Kaikkiaan { <i>Total</i>	
142 249 201	17	39 349 187 098	10	1 600 030 063	50	49 381 501 753	37	—	1924	
52 646 802	52	35 995 434 299	02	1 049 986 074	36	44 263 002 085	85	—	1923	
58 373 285	50	29 162 256 515	11	881 358 479	57	36 817 103 975	33	—	1922	

20. Suomen Pankin
Bilan de la Banque de Finlande

	1 9 2 5	
	Mk.	p.
VARAT. — ACTIF.		
Varsinainen kate: <i>Couverture ordinaire:</i>		
Kultakassa	331 634 372	68
<i>Encaisse or</i>		
Ulkomaisia kirjeenvaihtajia	1) 4 07 984 066	25
<i>Comptes courants</i>		
Lisäkate: <i>Couverture supplémentaire:</i>		
Ulkomaisia vekseliä	101 549 416	02
<i>Effets payables à l'étranger</i>		
Ulkomaan setelirahaa ja kuponkeja	1 504 370	10
<i>Billets de banque et coupons en monnaies étrangères</i>		
Vekseliä Suomen rahassa	424 133 606	34
<i>Effets payables en Finlande</i>		
Muut varat: <i>Autres actifs:</i>		
Hypoteekkilainoja	31 094 550	—
<i>Prêts hypothécaires</i>		
Kassakreditiiveja	23 672 799	33
<i>Crédits de caisse</i>		
Suomen valtio-obligatsioneja Suomen rahassa	325 233 906	25
<i>Obligations d'Etat en monnaie finlandaise</i>		
Valtion lyhytaikaisia sitoumuksia	36 000 000	—
<i>Avances à l'Etat à court terme</i>		
Obligatsioneja ulkomaan rahassa	17 595 563	50
<i>Obligations en monnaies étrangères</i>		
Obligatsioneja Suomen rahassa	12 480 568	25
<i>Obligations en monnaie finlandaise</i>		
Suomen hopearahaa	547 894	—
<i>Monnaie d'argent finlandaise</i>		
Rahaksi lyömätöntä hopeata	338 637	83
<i>Lingots d'argent</i>		
Suomen nikkelirahaa	8 752 665	—
<i>Monnaie de nickel finlandaise</i>		
Suomen vaskirahaa	304 999	59
<i>Monnaie de cuivre finlandaise</i>		
Pankkikiinteistöt	12 000 000	—
<i>Immeubles</i>		
Kalusto	100	—
<i>Mobilier</i>		
Eri tilejä	83 248 448	70
<i>Divers</i>		
Yhteensä <i>Total</i>	2 818 030 983	84

1) Tähän sisältyy ulkomainen krediitti, 258 200 000 mk. *Y compris un crédit à l'étran-*

tila vuoden 1925 lopussa.
à la fin de l'exercice 1925.

		1925	
		Mk.	p.
VELAT. — PASSIF.			
Vaadittaessa maksettavat sitoumukset:			
<i>Engagements à vue:</i>			
Liikkeessä olevia seteleitä		1 809 306 039	—
<i>Billets en circulation</i>			
Valtiorahaston pano- ja ottotilillä		505 670 445	23
<i>Compte courant du Trésor</i>			
Muiden pano- ja ottotilillä		51 391 811	12
<i>Autres comptes courants</i>			
Ulkomainen krediitti		256 200 000	—
<i>Crédit à l'étranger</i>			
Ulkomaisia kirjeenvaihtajia		10 638 336	11
<i>Comptes courants à l'étranger</i>			
Liikkeessä olevia postivekseleitä		8 084 053	61
<i>Mandats émis par la Banque</i>			
Perityitä vekseleitä		72 745	08
<i>Effets encaissés</i>			
Vuotuismaksuja		5 791 632	06
<i>Annuités</i>			
Eri tilejä		24 795 591	25
<i>Divers</i>			
Kasvaneita korkoja		723 705	58
<i>Intérêts courus</i>			
Kantarahasto		500 000 000	—
<i>Capital</i>			
Vararahasto		50 682 634	67
<i>Fonds de réserve</i>			
Pankkiinteistöjen ja kaluston arvo		12 000 100	—
<i>Immeubles et mobilier</i>			
Voitto- ja tappiotili		82 673 890	13
<i>Compte profits et pertes</i>			
	Yhteensä <i>Total</i>	2 818 030 983	84
SETELINANTO.			
EMISSION DE BILLETS.			
Setelinanto-oikeus:			
<i>Droit d'émission:</i>			
Kultakassa ja ulkomaisia kirjeenvaihtajia		1 739 568 438	93
<i>Encaisse or et comptes courants à l'étranger</i>			
Setelinanto-oikeus sen lisäksi		1 200 000 000	—
<i>Droit d'émission supplémentaire</i>			
	Yhteensä <i>Total</i>	2 939 568 438	93
Käytetty setelinanto-oikeus:			
<i>Droit d'émission utilisé:</i>			
Liikkeessä olevia seteleitä		1 809 306 039	—
<i>Billets en circulation</i>			
Vaadittaessa maksettavia sitoumuksia		862 644 614	46
<i>Autres engagements à vue</i>			
Myönnettyistä kassakrediitteistä nostamatta oleva määrä		4 197 200	67
<i>Montant non utilisé des crédits de caisse consentis</i>			
	Yhteensä käytetty setelinanto-oikeus <i>Droit total d'émission utilisé</i>	2 176 147 854	13
Setelinantoreservi:			
<i>Droit d'émission non utilisé:</i>			
Käytettävissä oleva		90 607 977	26
<i>Immédiatement disponible</i>			
Toissijaisen katteen lisääntymisestä riippuva		672 812 607	54
<i>Dépendant d'une augmentation de la couverture supplémentaire</i>			
	Yhteensä setelinantoreservi <i>Droit total d'émission non utilisé</i>	763 420 584	80
	Yhteensä <i>Total</i>	2 939 568 438	93

ger de 256 200 000 marcs.

21. Suomen Pankin tila
Bilan de la Banque de Finlande

		1 9 2 1	
		2	
		Mk.	P.
Varsinainen kate: <i>Couverture ordinaire:</i>			
1	Kultakassa <i>Encaisse or</i>	42 624 645	19
2	Ulkomaisia kirjeenvaihtajia <i>Comptes courants à l'étranger</i>	215 711 564	04
Lisäkate: <i>Couverture supplémentaire:</i>			
3	Ulkomaan setelirahaa ja kuponkeja <i>Billets de banque et coupons en monnaies étrangères</i>	773 738	75
4	Ulkomaisia vekseleitä <i>Effets payables à l'étranger</i>	8 347 629	72
5	Obligatsioneja ulkomaan rahassa <i>Obligations en monnaies étrangères</i>	9 237 741	15
6	Suomen hopearahaa <i>Monnaie d'argent finlandaise</i>	546 892	—
7	Valtion lyhytaikaisia sitoumuksia <i>Avances à l'Etat à court terme</i>	303 918 600	—
8	Suomen valtio-obligatsioneja Suomen rahassa <i>Obligations d'Etat en monnaie finlandaise</i>	525 464 258	06
9	Vekseleitä Suomen rahassa <i>Effets payables en Finlande</i>	627 445 068	86
Muut varat: <i>Autres actifs:</i>			
10	Ulkomaisia vekseleitä <i>Effets payables à l'étranger</i>	—	—
11	Vekseleitä Suomen rahassa <i>Effets payables en Finlande</i>	—	—
12	Hypoteekkilainoja <i>Prêts hypothécaires</i>	28 434 649	62
13	Kassakreditilivejä <i>Crédits de caisse</i>	1 195 972	—
14	Obligatsioneja Suomen rahassa <i>Obligations en monnaie finlandaise</i>	19 639 363	08
15	Rahaksi lyömätöntä hopeasta <i>Lingots d'argent</i>	76 101	60
16	Suomen nikkelirahaa <i>Monnaie de nickel finlandaise</i>	8 083 716	50
17	Suomen vaskirahaa <i>Monnaie de cuivre finlandaise</i>	268 622	21
18	Tervakoski Osakeyhtiön osakkeita (Paperitehdas) <i>Actions de Tervakoski Aktie Bolag (Papeteries)</i>	7 030 000	—
19	Pankkikiinteistöt <i>Immeubles</i>	6 000 000	—
20	Kalusto <i>Mobilier</i>	100	—
21	Eri tilejä <i>Divers</i>	15 402 285	60
Yhteensä) <i>Total)</i>		1 820 200 948	38

¹⁾ Tähän sisältyy ulkomainen krediitivi, 244 800 000 mk. *Y compris un crédit à l'étran-*

vuosien 1921—1924 lopussa. — A. Varat.
à la fin des exercices 1921—1924. — A. Actif.

1 9 2 2		1 9 2 3		1 9 2 4		
3		4		5		
Mk.	p.	Mk.	p.	Mk.	p.	
43 372 741	54	42 704 510	31	43 285 355	40	1
707 997 908	12	607 232 925	20	1) 793 947 152	40	2
895 471	—	666 520	12	882 152	15	3
6 163 335	89	79 205	94	9 173 903	01	4
6 930 505	56	5 295 327	—	3 798 647	50	5
546 970	—	546 970	—	546 970	—	6
71 712 328	14	60 000 000	—	48 000 000	—	7
511 391 640	—	488 132 936	—	434 141 806	25	8
562 250 418	26	701 479 462	66	539 580 083	50	9
68 760 000	—	—	—	—	—	10
28 488 523	70	—	—	—	—	11
51 020 466	11	4 587 002	—	4 320 002	—	12
8 487 215	—	10 582 000	—	7 211 914	39	13
19 736 731	20	15 893 385	—	13 365 884	75	14
464 845	66	450 571	80	450 571	80	15
6 854 413	75	8 641 861	50	10 711 524	75	16
607 369	55	488 607	79	404 811	80	17
7 160 000	—	7 160 000	—	—	—	18
12 000 000	—	12 000 000	—	12 000 000	—	19
100	—	100	—	100	—	20
10 057 518	81	17 456 848	65	89 877 056	76	21
2 124 898 502	29	1 983 398 233	97	2 011 697 936	46	

ger de 244 800 000 marks.

21. Suomen Pankin tila
Bilan de la Banque de Finlande à la

		1 9 2 1	
1		2	
Vaadittaessa maksettavat sitoumukset:		Mk.	p.
<i>Engagements à vue:</i>			
1	Liikkeessä olevia seteleitä <i>Billets en circulation</i>	1 356 108 067	—
2	Valtiorahaston pano- ja ottotilillä <i>Compte courant du Trésor</i>	128 562 847	44
3	Muiden pano- ja ottotilillä <i>Autres comptes courants</i>	57 854 963	03
4	Liikkeessä olevia postivekseleitä <i>Mandats émis par la Banque</i>	2 881 423	05
5	Perityitä vekseleitä <i>Effets encaissés</i>	642 476	12
6	Ulkomaisia kirjeenvaihtajia <i>Comptes courants à l'étranger</i>	12 609 580	10
7	Vuotuismaksuja <i>Annuités</i>	7 451 583	74
8	Eri tilejä <i>Divers</i>	28 155 650	63
9	Valtiorahaston määräaikaisia saatavia <i>Engagements de l'Etat à long terme</i>	—	—
10	Kasvaneita korkoja <i>Intérêts courus</i>	—	—
11	Kantarahasto <i>Capital</i>	100 000 000	—
12	Vararahasto <i>Fonds de réserve</i>	50 000 000	—
13	Pankki kiinteistöjen ja kaluston arvo <i>Immeubles et mobiliers</i>	6 000 100	—
14	Käyttämättömiä voittovaroja <i>Bénéfices disponibles</i>	69 984 257	27
15	Varattuja voittovaroja <i>Bénéfices réservés</i>	—	—
Yhteensä <i>Total</i>)		1 820 200 948	38
SETELINANTO. <i>EMISSION DE BILLETS.</i>			
Setelinanto-oikeus: <i>Droit d'émission:</i>			
16	Kultakassa ja ulkomaisia kirjeenvaihtajia <i>Encaisse or et comptes courants à l'étranger</i>	258 336 209	23
17	Setelinanto-oikeus sen lisäksi <i>Droit d'émission supplémentaire</i>	1 500 000 000	—
Yhteensä <i>Total</i>)		1 758 336 209	23
18	^{a)} Vähennystä puuttuvan lisäkatteen vuoksi <i>Insuffisance de la couverture du droit d'émission supplémentaire</i>)	24 266 071	46
Setelinanto-oikeus <i>Droit d'émission</i>)		1 784 070 187	77
Käytetty setelinanto-oikeus: <i>Droit d'émission utilisé:</i>			
19	Liikkeessä olevia seteleitä <i>Billets en circulation</i>	1 356 108 067	—
20	Vaadittaessa maksettavia sitoumuksia <i>Autres engagements à vue</i>	238 108 524	11
21	Myönnettyistä kassakreditiliveistä nostamatta oleva määrä <i>Montant non utilisé des crédits de caisse consentis</i>	472 028	—
Yhteensä <i>Total</i>)		1 594 688 619	11
22	Käyttämätön setelinanto-oikeus <i>Droit d'émission non utilisé</i>	139 381 518	66
Yhteensä <i>Total</i>)		1 734 070 187	77

^{a)} Tähän sisältyy ulkomainen kreditiivi, 244 800 000 mk. Y compris un crédit à l'étran-

^{b)} Vert. 1. taulu, 5 sarakke. Voir le tableau 1, col. 5.

vuosien 1921—1924 lopussa. — B. Velat.
fin des exercices 1921—1924. — B. Passif.

1 9 2 2		1 9 2 3		1 9 2 4		
3		4		5		
Mk.	p.	Mk.	p.	Mk.	p.	
1 420 920 142	—	1 352 352 107	—	1 249 946 139	—	1
239 311 304	30	294 771 115	09	158 009 468	96	2
110 550 804	96	74 339 725	21	45 743 517	60	3
5 411 056	34	6 993 110	60	8 086 570	02	4
1 510 335	14	836 013	39	741 710	20	5
35 310 785	21	17 331 781	03	2) 251 442 360	35	6
6 114 403	25	6 116 501	96	6 227 548	03	7
24 384 966	05	19 113 350	16	16 556 529	24	8
85 000 000	—	—	—	—	—	9
879 539	32	2 584 028	61	609 963	14	10
100 000 000	—	100 000 000	—	100 000 000	—	11
50 000 000	—	50 000 000	—	50 000 000	—	12
6 000 100	—	12 000 100	—	12 000 100	—	13
39 505 065	72	13 455 335	20	65 373 629	—	14
—	—	33 505 065	72	46 960 400	92	15
2 124 898 502	29	1 983 398 233	97	2 011 697 936	46	
751 370 649	66	649 937 435	51	837 232 507	80	16
1 500 000 000	—	1 500 000 000	—	1 500 000 000	—	17
2 251 370 649	66	2 149 937 435	51	2 337 232 507	80	
340 109 331	15	243 799 578	28	463 876 437	59	18
1 911 261 318	51	1 906 137 857	23	1 873 356 070	21	
1 420 920 142	—	1 352 352 107	—	1 249 946 139	—	19
422 593 655	25	419 501 597	44	486 807 704	40	20
2 180 785	—	86 000	—	3 011 085	61	21
1 845 694 582	25	1 771 939 704	44	1 739 764 929	01	
65 566 736	26	134 198 152	79	133 591 141	20	22
1 911 261 318	51	1 906 137 857	23	1 873 356 070	21	

ger de 244 800 000 marcs.

22. Suomen Pankin tila vuosien Bilan de la Banque de Finlande à la

		1914		1915	
1		2		3	
		Mk.	p.	Mk.	p.
Setelinantoa vastaavat varat: <i>Couverture de l'émission:</i>					
1	Kultakassa <i>Encaisse or</i>	42 674 098	80	42 640 772	91
2	Suomen hopearahaa <i>Monnaie d'argent finlandaise</i>	1 666 183	25	1 300 807	—
3	Obligatsioneja ulkomaan rahassa <i>Obligations en monnaies étrangères</i>	22 470 885	35	65 850 918	78
4	Ulkomaisia kirjeenvaihtajia <i>Comptes courants à l'étranger</i>	85 241 994	52	253 648 259	98
5	Ulkomaan setelirahaa ja kuponkeja <i>Billets de banque et coupons en monnaies étrangères</i> ..	2 646 043	69	3 121 483	94
6	Ulkomaisia vekseleitä <i>Effets payables à l'étranger</i>	5 195 989	33	4 643 496	31
7	Suomen valtio-obligatsioneja Suomen rahassa <i>Obligations d'Etat en monnaie finlandaise</i>	—	—	—	—
8	Valtion lyhytaikaisia sitoumuksia <i>Avances à l'Etat à court terme</i>	—	—	—	—
Kotimaisia saatavia: <i>Avances en Finlande:</i>					
9	Vekseleitä Suomen rahassa <i>Effets payables en Finlande</i>	60 419 884	92	51 697 081	59
10	Hypoteekkilainoja <i>Prêts hypothécaires</i>	25 786 995	83	8 839 599	31
11	Kassakreditivejä <i>Crédits de caisse</i>	4 427 469	97	3 184 739	25
Muut varat: <i>Autres actifs:</i>					
12	Obligatsioneja Saksassa ¹⁾ <i>Obligations en Allemagne</i>	10 391 241	99	10 391 241	99
13	Kirjeenvaihtajia Saksassa ja Itävallassa ¹⁾ <i>Correspondants en Allemagne et Autriche</i>	22 437 344	20	22 504 532	86
14	Obligatsioneja Suomen rahassa <i>Obligations en monnaie finlandaise</i>	1 999 768	—	4 805 869	—
15	Pankkikiinteistöt <i>Immeubles</i>	3 374 176	98	3 642 532	99
16	Kalusto <i>Mobilier</i>	100	—	100	—
17	Muita varoja <i>Divers</i>	549 701	61	969 781	41
Yhteensä) Total)		289 280 878	44	477 241 167	32

¹⁾ Olleet takavarikossa vuosina 1914—1919. *Séquestrés en 1914—1919.*

1914—1920 Iopussa. — A. Varat.
fin des exercices 1914—1920. — A. Actif.

1916		1917		1918		1919		1920		
4		5		6		7		8		
Mk.	p.	Mk.	p.	Mk.	p.	Mk.	p.	Mk.	p.	
42 650 775	98	42 629 208	69	42 661 209	90	42 628 543	09	42 625 422	43	1
941 978	—	813 551	—	536 158	—	535 657	50	537 084	50	2
256 883 653	—	434 423 395	05	406 773 450	14	171 914 102	84	166 430 400	25	3
275 106 696	56	464 249 476	50	355 064 354	32	74 553 805	50	180 265 874	64	4
2 642 188	26	2 020 992	26	164 118	48	357 561	37	845 451	12	5
2 121 184	80	356 633	56	711 566	—	81 735 193	01	51 888 419	11	6
—	—	—	—	427 069 205	—	823 405 561	77	476 091 580	75	7
—	—	—	—					420 965 000	—	8
34 171 159	68	34 806 826	01	45 142 610	53	158 632 464	30	219 574 085	14	9
5 583 567	63	5 837 736	74	23 321 650	80	31 666 719	38	33 749 166	55	10
4 191 932	80	5 140 644	62	12 646 028	02	1 787 845	77	2 032 236	50	11
10 391 241	99	10 391 241	99	10 391 241	99	—	—	—	—	12
22 448 297	86	22 448 297	86	21 918 974	69	—	—	—	—	13
4 401 429	—	6 205 835	—	6 062 913	50	6 627 269	50	15 919 879	50	14
3 554 444	70	3 466 356	41	3 378 268	12	3 378 268	12	5 875 766	87	15
100	—	100	—	100	—	100	—	100	—	16
2 412 717	97	3 048 452	38	806 463	85	707 135	11	2 783 711	06	17
667 501 368	23	1 035 838 748	07	1 356 648 313	34	1 397 930 227	26	1 619 584 128	42	

22. Suomen Pankin tila vuosien
Bilan de la Banque de Finlande à la fin

		1914		1915	
1		2		3	
		Mk.	p.	Mk.	p.
Vaadittaessa maksettavat sitoumukset: <i>Engagements à vue:</i>					
1	Liikkeessä olevia seteleitä <i>Billets en circulation</i>	141 724 276	—	231 614 134	—
2	Liikkeessä olevia postivekseleitä <i>Mandats émis par la Banque</i>	944 355	01	3 020 787	61
3	Liikkeessä olevia osoituksia Pietarin konttoriin <i>Mandats émis par la Banque sur la Succurs. de Pétersbourg</i>	38 363	72	333 387	99
4	Valtiorahaston pano- ja ottotilillä <i>Compte courant du Trésor</i>	8 721 137	28	9 074 086	93
5	Muiden pano- ja ottotilillä <i>Autres comptes courants</i>	14 695 226	76	136 688 720	31
6	Perityitä vekseleitä <i>Effets encaissés</i>	130 040	10	215 331	98
7	Ulkomaisia kirjeenvaihtajia <i>Comptes courants à l'étranger</i>	8 063 377	04	1 868 677	82
8	Varattuja voittovaroja <i>Bénéfice réservé</i>	1 200 000	—	200 000	—
9	Vuotuismaksuja <i>Annuités</i>	—	—	—	—
10	Eri tilejä <i>Comptes divers</i>	831 241	99	2 639 907	98
11	Kantarahasto <i>Capital</i>	25 000 000	—	25 000 000	—
12	Vararahasto <i>Fonds de réserve</i>	68 425 301	21	58 943 499	71
13	Pankkikiinteistöjen ja kaluston arvo <i>Immeubles et mobiliers</i>	3 374 276	98	3 642 632	99
14	Käyttämättömiä voittovaroja <i>Bénéfices disponibles</i>	16 133 282	35	4 000 000	—
Yhteensä) <i>Total</i>		289 280 878	44	477 241 167	32

1914—1920 lopussa. — B. Velat.
des exercices 1914—1920. — B. Passif.

1916		1917		1918		1919		1920		
4		5		6		7		8		
Mk.	p.	Mk.	p.	Mk.	p.	Mk.	p.	Mk.	p.	
421 284 106	—	764 485 158	—	1 156 196 102	—	1 123 942 801	—	1 341 041 560	—	1
1 135 667	93	3 261 144	01	6 375 367	89	6 607 008	65	6 684 189	31	2
67 352	20	89 601	41	54 352	17	51 365	17	51 365	17	3
9 251 636	24	10 004 944	61	60 445 709	41	6 077 984	34	26 064 783	60	4
116 076 202	53	287 840 256	58	108 615 404	97	117 030 619	96	53 138 646	22	5
769 052	72	301 548	60	156 535	43	684 508	46	177 783	30	6
16 043 864	96	7 927 694	41	11 278 020	31	8 308 356	28	5 310 407	01	7
—	—	—	—	—	—	—	—	—	—	8
—	—	—	—	—	—	27 082	50	6 015 524	50	9
7 177 124	72	7 213 181	35	8 811 602	06	12 369 340	89	8 628 922	92	10
25 000 000	—	4 715 219	10	4 715 219	10	25 000 000	—	100 000 000	—	11
58 943 499	71	—	—	—	—	68 513 389	50	17 707 286	17	12
3 554 544	70	—	—	—	—	3 378 368	12	5 875 866	87	13
8 198 316	52	—	—	—	—	25 939 402	39	48 387 793	35	14
667 501 368	23	1 035 838 748	07	1 356 648 313	34	1 397 930 227	26	1 619 584 128	42	

23. Yleiskatsaus Suomen Pankin omiin
Fonds de la Banque de Finlande à

Vuosi. Année.	Kantarahasto. Capital.		Vararahasto. Fonds de réserve.		Kiinteistön ja kaluston arvoa vastaavat varat. Immeubles et mobiliers.		Käyttämättömiä voittovaroja. Bénéfices non employés.		Yhteensä. Total.	
	1	2	3	4	5	6	7	8	9	10
	Mk.	p.	Mk.	p.	Mk.	p.	Mk.	p.	Mk.	p.
1871	4 150 000	—	8 412 915	46	—	—	—	—	12 562 915	46
1872	4 150 000	—	9 569 927	71	—	—	—	—	13 719 927	71
1873	4 150 000	—	10 933 303	67	—	—	—	—	15 083 303	67
1874	4 150 000	—	13 184 419	49	—	—	—	—	17 334 419	49
1875	4 150 000	—	14 056 187	29	—	—	—	—	18 206 187	29
1876	6 000 000	—	13 727 362	69	—	—	—	—	19 727 362	69
1877	6 000 000	—	9 000 000	—	—	—	5 717 810	10	20 717 810	10
1878	6 000 000	—	9 000 000	—	—	—	7 553 926	44	22 553 926	44
1879	6 000 000	—	9 000 000	—	—	—	7 753 500	77	22 753 500	77
1880	6 000 000	—	9 000 000	—	—	—	8 354 246	04	23 354 246	04
1881	6 000 000	—	9 000 000	—	902 432	66	8 513 217	10	24 415 649	76
1882	6 000 000	—	9 000 000	—	1 040 000	—	10 134 133	89	26 174 133	89
1883	6 000 000	—	9 000 000	—	1 193 806	70	5 848 719	74	22 042 526	44
1884	6 000 000	—	9 000 000	—	1 196 279	34	7 307 064	65	23 503 343	99
1885	6 000 000	—	9 000 000	—	1 197 845	34	9 208 678	92	25 406 524	26
1886	6 000 000	—	9 000 000	—	1 255 809	71	11 036 575	81	27 292 385	52
1887	6 000 000	—	9 000 000	—	1 302 843	67	4 772 834	25	21 075 677	92
1888	6 000 000	—	9 000 000	—	1 302 843	67	1 436 798	44	17 739 642	11
1889	10 000 000	—	5 762 775	76	1 302 843	67	2 288 327	30	19 353 946	73
1890	10 000 000	—	6 308 368	11	1 302 843	67	3 925 104	37	21 536 316	15
1891	10 000 000	—	6 885 682	60	1 302 843	67	5 657 047	83	23 845 574	10
1892	10 000 000	—	7 457 470	87	1 302 843	67	4 568 017	97	23 328 332	51
1893	10 000 000	—	10 000 000	—	1 237 692	92	3 731 008	69	24 968 701	61
1894	10 000 000	—	10 000 000	—	1 219 576	88	5 268 918	40	26 488 495	28
1895	10 000 000	—	12 831 225	36	1 204 093	87	1 336 428	36	25 371 747	59
1896	10 000 000	—	13 299 254	17	1 267 134	09	3 233 524	57	27 799 912	83
1897	10 000 000	—	13 812 697	18	1 373 206	49	5 148 853	60	30 334 757	27
1898	10 000 000	—	14 532 123	51	1 353 028	89	6 559 106	26	32 444 258	66
1899	10 000 000	—	15 334 621	95	1 361 330	69	7 889 055	37	34 585 008	01
1900	10 000 000	—	22 426 047	77	1 319 982	49	5 182 764	43	38 928 794	69

varoihin vuosien 1871—1925 lopussa.

à la fin des exercices 1871—1925.

Vuosi. Année.	Kantarahasto. Capital.		Vararahasto. Fonds de réserve.		Kiinteistön ja kaluston arvoa vastaavat varat. Immeubles et mobilier.		Käyttämättömiä voittovaroja. Bénéfices non employés.		Yhteensä. Total.	
	1	2	3	4	5	6	7	8	9	10
	Mk.	p.	Mk.	p.	Mk.	p.	Mk.	p.	Mk.	p.
1901	25 000 000	—	8 814 840	06	1 278 634	29	7 060 349	02	42 153 823	37
1902	25 000 000	—	10 992 808	02	1 237 286	09	8 534 112	10	45 764 206	21
1903	25 000 000	—	13 244 375	53	1 195 937	89	10 302 826	20	49 743 139	62
1904	25 000 000	—	15 000 000	—	1 166 008	86	13 464 903	46	54 630 912	32
1905	25 000 000	—	20 000 000	—	1 137 291	06	7 233 322	26	53 370 613	32
1906	25 000 000	—	20 000 000	—	1 108 573	26	12 789 470	65	58 898 043	91
1907	25 000 000	—	30 000 000	—	1 739 855	46	5 032 092	94	61 771 948	40
1908	25 000 000	—	35 032 092	94	1 927 852	06	7 679 691	62	69 639 636	62
1909	25 000 000	—	42 711 784	56	2 351 103	50	5 915 456	32	75 978 344	38
1910	25 000 000	—	48 627 240	88	2 498 564	83	7 943 618	36	84 069 419	07
1911	25 000 000	—	56 570 854	24	2 546 275	33	8 415 728	61	92 532 858	18
1912	25 000 000	—	60 616 582	85	2 713 499	61	7 182 566	42	95 512 648	88
1913	25 000 000	—	65 169 149	27	3 061 187	94	8 256 151	94	101 486 489	15
1914	25 000 000	—	68 425 301	21	3 374 276	98	6 133 282	35	102 932 860	54
1915	25 000 000	—	58 943 499	71	3 642 632	99	—	—	87 586 132	70
1916	25 000 000	—	58 943 499	71	3 554 544	70	8 198 316	52	95 696 360	93
1917	4 715 219	10	—	—	—	—	—	—	4 715 219	10
1918	4 715 219	10	—	—	—	—	—	—	4 715 219	10
1919	25 000 000	—	68 513 389	50	3 378 368	12	25 939 402	39	122 831 160	01
1920	100 000 000	—	17 707 286	17	5 875 866	87	48 387 793	35	171 970 946	39
1921	100 000 000	—	50 000 000	—	6 000 100	—	69 984 257	27	225 984 357	27
1922	100 000 000	—	50 000 000	—	6 000 100	—	39 505 065	72	195 505 165	72
1923	100 000 000	—	50 000 000	—	12 000 100	—	46 960 400	92	208 960 500	92
1924	100 000 000	—	50 000 000	—	12 000 100	—	112 334 029	92	274 334 129	92
1)1925	500 000 000	—	50 682 634	67	12 000 100	—	82 673 890	13	645 356 624	80

1) Suomen Pankin uuden, joulukuun 21 p:nä 1925 annetun ohjesäännön mukaan lisättiin kantarahasto, siirtämällä siihen kultakassan uudestiarviointista saatu voitto, 288 348 604:75 mk samaten kuin käyttämättömiä voittovaroja 111 651 395:25 mk, 500 000 000:— mk:aan, samalla kuin vararahasto lisättiin 50 682 634:67 mk:aan siirtämällä siihen 682 634:67 mk käyttämättömien voittovarojen tililtä. Selon les dispositions du nouveau règlement de la Banque de Finlande du 21 décembre 1925, le capital a été augmenté de 288 348 604:75 marcs dans le bilan au 31 décembre 1925 par l'évaluation de l'encaisse or à la nouvelle valeur de l'or et a été porté au montant désigné par le transfert de 111 651 395:25 marcs pris sur les bénéfices réservés, tandis que le fonds de réserve était porté à 50 682 634:67 marcs par un prélèvement sur les bénéfices réservés.

24. Suomen Pankin voitto- ja
Compte profits et pertes de la

		1919		1920	
1		2		3	
		Mk.	p.	Mk.	p.
TULOJA:					
<i>CREDIT:</i>					
1	Korkoja kotimaisesta lainausliikkeestä <i>Intérêts sur les avances en Finlande</i>	5 851 595	74	47 739 745	72
2	Korkoja ulkomaisilta kirjeenvaihtajilta <i>Intérêts sur comptes courants à l'étranger</i>	6 128 026	63	2 857 241	58
3	Korkoja obligatsioneista <i>Intérêts sur obligations</i>	30 631 771	41	29 558 775	63
4	Agio	80 168 965	18	949 409	97
5	Provisioneja <i>Commissions</i>	559 180	69	822 362	74
6	Maksettuja epävarmoja saatavia <i>Rentrées sur créances douteuses</i>	8 413	56	10 869	36
	Yhteensä <i>Total</i> }	123 347 953	21	81 938 405	—
MENOJA:					
<i>DEBIT:</i>					
7	Palkkoja ja palkkioita <i>Personnel</i>	1 999 468	35	2 979 114	78
8	Eläkkeitä <i>Pensions</i>	77 491	67	124 662	46
9	Pankkivaltuusmiesten palkkioita ja kuluja <i>Honoraires et frais des Délégués de la Diète</i>	30 056	23	38 359	55
10	Setelien valmistus <i>Fabrication des billets de banque</i>	2 126 001	63	2 663 019	78
11	Erinäisiä kuluja <i>Divers</i>	989 596	29	1 050 299	66
12	Agio, kurssitappio <i>Agio perte</i>	—	—	—	—
13	Epävarmoihin saataviin siirretty <i>Transféré sur créances douteuses</i>	9 398	13	3 760	—
14	Obligatsioonien tiliarvoa alennettu <i>Amortissement sur obligations</i>	—	—	—	—
15	Pankkikiinteistöjen tiliarvoa alennettu <i>Dépréciation des immeubles de la Banque</i>	—	—	—	—
16	Kaluston tiliarvoa alennettu <i>Dépréciation du mobilier de la Banque</i>	—	—	—	—
	Yhteensä <i>Total</i> }	5 232 012	30	6 859 216	23
17	PUHIDAS VOITTO <i>Bénéfice net</i>	118 115 940	91	75 079 188	77
	Yhteensä <i>Total</i> }	123 347 953	21	81 938 405	—

tappiotili vuosina 1919—1925.

Banque de Finlande en 1919—1925.

1921		1922		1923		1924		1925		
4		5		6		7		8		
Mk.	p.	Mk.	p.	Mk.	p.	Mk.	p.	Mk.	p.	
45 651 980	62	67 793 791	43	52 801 476	27	68 202 385	29	42 992 958	12	1
5 496 126	79	4 378 660	52	18 732 162	46	12 978 910	72	30 029 545	18	2
32 592 255	70	30 691 633	36	30 517 477	14	28 012 635	71	25 165 922	66	3
35 483 184	39	—	—	—	—	7 477 033	58	9 231 344	66	4
631 179	95	751 257	90	824 192	38	2 719 254	22	5 915 655	37	5
19 882	38	883 051	90	7 975	70	18 592	18	13 451	06	6
119 874 609	83	104 498 395	11	102 883 283	95	119 408 811	70	113 348 877	05	
3 983 807	23	5 095 317	76	6 323 765	60	6 495 490	63	6 617 482	23	7
173 211	83	165 564	84	275 114	28	310 589	27	341 415	18	8
54 386	21	73 186	22	88 301	53	83 867	42	76 386	25	9
4 842 114	19	7 940 799	03	6 866 777	37	5 123 738	64	2 758 372	66	10
1 765 814	07	1 850 875	82	2 270 104	92	2 467 194	90	2 093 506	21	11
5 466 100	75	76 005 211	89	49 327 077	19	—	—	—	—	12
884 812	03	—	—	—	—	20 001 949	20	—	—	13
—	—	—	—	21 259 043	56	18 817 871	—	18 670 224	37	14
4 190 952	64	2 655 031	74	2 548 812	31	373 320	62	—	—	15
—	—	250 827	50	468 951	99	361 161	02	117 600	02	16
21 361 198	95	94 036 314	80	89 427 948	75	54 035 182	70	30 674 986	92	
98 513 410	88	10 462 080	31	13 455 335	20	65 373 629	—	82 673 890	13	17
119 874 609	83	104 498 395	11	102 883 283	95	119 408 811	70	113 348 877	05	

25. Suomen Pankin voittovarojen Bénéfice net de la Banque de Finlande

Vuosi. Année.	Kunakin vuonna käytettävissä ollut voitto. Bénéfices.						Voitto- Répar-			
	Käyttämättömää voittoa edellisiltä vuosilta. Solde de l'exercice précédent.		Vuoden voitto. Bénéfice de l'exercice.		Yhteensä. Total.		Siirretty kantarahastoon. Transféré au capital.		Siirretty vararahastoon. Transféré au fonds de réserve.	
	1		3		4		5		6	
	Mk.	p.	Mk.	p.	Mk.	p.	Mk.	p.	Mk.	p.
1891	6 925 104	37	2 558 798	95	9 483 903	32	—	—	577 314	49
1892	5 657 047	83	2 536 694	10	8 193 741	93	—	—	571 788	27
1893	7 372 412	66	1 908 026	14	9 280 438	80	—	—	2 495 494	42
1894	4 535 403	38	1 828 450	71	6 363 854	09	—	—	—	—
1895	6 073 313	09	2 369 066	76	8 442 379	85	—	—	2 831 225	36
1896	4 361 613	49	2 758 207	53	7 119 821	02	—	—	611 570	32
1897	6 258 709	70	2 803 313	04	9 062 022	74	—	—	638 443	01
1898	6 581 678	04	2 877 705	33	9 459 383	37	—	—	719 426	33
1899	7 649 531	65	3 408 593	77	11 058 125	42	—	—	852 148	44
1900	9 449 055	37	3 724 146	64	13 173 202	01	—	—	7 091 425	82
1901	6 081 776	19	4 166 376	88	10 248 153	07	—	—	1 388 792	29
1902	7 960 349	02	3 800 562	43	11 760 911	45	—	—	2 177 967	96
1903	9 434 112	10	4 054 702	53	13 488 814	63	—	—	2 251 567	51
1904	11 202 826	20	4 017 701	73	15 220 527	93	—	—	1 755 624	47
1905	13 464 903	46	3 768 418	80	17 233 322	26	—	—	5 000 000	—
1906	12 233 322	26	5 556 148	39	17 789 470	65	—	—	—	—
1907	17 789 470	65	5 692 092	94	23 481 563	59	—	—	10 000 000	—
1908	12 821 563	59	7 896 406	02	20 717 969	61	—	—	5 032 092	94
1909	7 679 691	62	6 369 525	56	14 049 217	18	—	—	7 679 691	62
1910	5 915 456	32	8 119 392	49	14 034 848	81	—	—	5 915 456	32
1911	7 943 613	36	8 519 007	76	16 462 621	12	—	—	7 943 613	36
1912	8 415 728	61	7 405 359	35	15 821 087	96	—	—	4 045 728	61
1913	11 552 566	42	8 659 408	92	20 211 975	34	—	—	4 552 566	42
1914	14 256 151	94	6 501 940	04	20 758 091	98	—	—	3 256 151	94
1915	16 133 282	35	—	—	16 133 282	35	—	—	—	—
1916	4 000 000	—	4 198 316	52	8 198 316	52	—	—	—	—
1917	8 198 316	52	—	—	8 198 316	52	—	—	—	—
1918	—	—	—	—	—	—	—	—	—	—
1919	—	—	118 115 940	91	118 115 940	91	20 284 780	90	71 891 757	62
1920	25 939 402	39	75 079 188	77	101 018 591	16	—	—	24 193 896	67
1921	48 387 793	35	98 513 410	88	146 901 204	23	—	—	32 416 946	96
1922	69 984 257	27	10 462 080	31	80 446 337	58	—	—	—	—
1923	39 505 065	72	13 455 335	20	52 960 400	92	—	—	—	—
1924	13 455 335	20	65 373 629	—	78 828 964	20	—	—	—	—
1925	112 334 029	92	82 673 890	13	195 007 920	05	111 651 395	25	682 634	67

¹⁾ Vuoden 1921 tilinpäätöksen yhteydessä siirrettiin Venäjän valtakunnan rahaston velkajärjestelyssä Suomen Pankki voittovaroillaan itse poisti tästä määrästä 19,9 milj. mk. Loput, 71,7 fin 1921 les bons du Trésor de l'Etat russe ont été transférés, avec une estimation de 91,6 millions de de Finlande a amorti sur ce montant 19,9 millions de marcs par prélèvement sur les bénéfices. Le six ans.

²⁾ Eduskunnan päätöksen mukaan nämä varat on käytetty Suomen Pankin aseman vah- la Banque en 1925.

³⁾ Tähän summaan sisältyy edellisen vuoden voiton, 65 373 629:— mk:n, lisäksi Pankin ase- näkyy, 111 651 395:25 mk kantarahastoon ja 682 634:67 mk vararahastoon. Ce montant comprend de la Banque, soit 46 960 400:92 marcs. La somme de 112 334 029:92 marcs a été utilisée de la ma- au fonds de réserve.

käyttö vuosina 1891—1925.

en 1891—1925 et sa répartition.

varojen käyttö.											
titien.											
Käytetty pankki-rakennuksiin. <i>Dépenses de construction.</i>		Käytetty tappion korvaamiseen. <i>Pour couvrir la perte.</i>		Käytetty Eduskunnan päätöksen mukaan. <i>Disposé selon résolution de la Diète.</i>		Jätetty käyttämättä. <i>Bénéfic non employé.</i>		Yhteensä. <i>Total.</i>		Vuosi. <i>Année.</i>	
7		8		9		10		11		12	
Mk.	p.	Mk.	p.	Mk.	p.	Mk.	p.	Mk.	p.		
—	—	—	—	3 249 541	—	5 657 047	83	9 493 903	32	1891	
—	—	—	—	249 541	—	7 372 412	66	8 193 741	93	1892	
—	—	—	—	2 249 541	—	4 535 403	38	9 280 498	80	1893	
—	—	—	—	290 541	—	6 073 313	09	6 363 854	09	1894	
—	—	—	—	1 249 541	—	4 361 613	49	8 442 379	85	1895	
—	—	—	—	249 541	—	6 258 709	70	7 119 821	02	1896	
—	—	—	—	1 841 901	69	6 581 678	04	9 062 022	74	1897	
—	—	—	—	1 090 425	39	7 649 531	65	9 459 383	37	1898	
—	—	—	—	756 921	61	9 449 055	37	11 058 125	42	1899	
—	—	—	—	—	—	6 081 776	19	13 173 202	01	1900	
—	—	—	—	899 011	76	7 960 349	02	10 248 153	07	1901	
148 831	39	—	—	—	—	9 434 112	10	11 760 911	45	1902	
34 420	92	—	—	—	—	11 202 826	20	13 498 814	63	1903	
—	—	—	—	—	—	13 464 908	46	15 220 527	93	1904	
—	—	—	—	—	—	12 233 322	26	17 233 322	26	1905	
—	—	—	—	—	—	17 789 470	65	17 789 470	65	1906	
660 000	—	—	—	—	—	12 821 563	59	23 481 563	59	1907	
216 714	40	—	—	7 789 470	65	7 679 691	62	20 717 969	61	1908	
454 069	24	—	—	—	—	5 915 456	32	14 049 217	18	1909	
175 779	13	—	—	—	—	7 943 613	36	14 084 848	81	1910	
103 279	15	—	—	—	—	8 415 728	61	16 462 621	12	1911	
222 792	93	—	—	—	—	11 552 566	42	15 821 087	96	1912	
403 256	98	—	—	1 000 000	—	14 256 151	94	20 211 975	34	1913	
368 657	69	—	—	1 000 000	—	16 133 282	35	20 758 091	98	1914	
329 725	02	11 803 557	33	—	—	4 000 000	—	16 133 282	35	1915	
—	—	—	—	—	—	8 198 316	52	8 198 316	52	1916	
—	—	8 198 316	52	—	—	—	—	8 198 316	52	1917	
—	—	—	—	—	—	—	—	—	—	1918	
—	—	—	—	—	—	25 939 402	39	118 115 940	91	1919	
2 497 498	75	—	—	25 939 402	39	48 387 793	35	101 018 591	16	1920	
—	—	—	—	44 500 000	—	69 984 257	27	146 901 204	23	1921	
—	—	1) 19 941 271	86	21 000 000	—	39 505 065	72	80 446 337	58	1922	
6 000 000	—	—	—	2) 33 505 065	72	13 455 335	20	52 960 400	92	1923	
—	—	—	—	2) 13 455 335	20	65 373 629	—	78 828 964	20	1924	
—	—	—	—	—	—	82 673 890	13	195 007 920	05	1925	

sitoumusten kirjattu arvo, 91,6 milj. mk, valtion lyhytaikaisiin sitoumuksiin. Lopullisessa asian. milj. mk valtio kuuden vuoden kuluessa käteisesti suorittaa Suomen Pankille. *Dans le bilan à marcs, aux engagements à court terme de l'Etat. Lors du règlement définitif de l'affaire, la Banque reste, 71,7 millions de marcs, sera remboursé par l'Etat à la Banque de Finlande dans un délai de*

vistamiseksi. *Selon la résolution de la Diète cette somme fut employée à consolider la situation de*

man vahvistamiseksi varattu määrä, 46 960 400:92 mk. Koko määrästä siirrettiin, niinkuin taulusta *outré le bénéfice de l'exercice 1924: 65 373 629:— marcs, les fonds réservés pour consolider la situation nière indiquée dans le tableau: 111 651 395:35 marcs ont été transférés au capital et 632 634:67 marcs.*

26. Suomen Pankin Pääkonttorin clearing-liike vuosina 1907—1925.

*Opérations de Clearing du Siège Central de la Banque de Finlande
en 1907—1925.*

Kuukausi. <i>Mois.</i>	Postivkselselitä. <i>Mandats émis par les banques.</i>				Shekkejä. <i>Chèques.</i>		Yhteensä. <i>Total.</i>		
	Luku. <i>Nombre.</i>		Määrä. <i>Montant.</i>		Luku. <i>Nombre.</i>	Määrä. <i>Montant.</i>	Luku. <i>Nombre.</i>	Määrä. <i>Montant.</i>	
	1	2	3	4	5	6	7	8	
1925		Mk.	p.		Mk.	p.	Mk.	p.	
Tammikuu	48 694	419 064	098 31	14 125	648 935	759 92	62 819	1 067 999 858	28
Helmikuu	40 817	378 986	230 25	10 034	505 731	262 43	50 851	884 717 492	68
Maaliskuu	49 782	403 320	087 89	13 374	481 649	403 75	63 156	884 969 491	64
Huhtikuu	49 938	425 842	310 11	14 082	564 191	123 65	64 020	990 033 433	76
Toukokuu	52 665	429 604	248 89	15 132	496 966	504 53	67 797	926 570 753	42
Kesäkuu	52 066	418 086	888 29	15 175	501 126	646 90	67 241	919 213 535	19
Heinäkuu	52 415	437 051	808 31	15 195	591 802	510 63	67 610	1 028 854 318	94
Elokuu	47 178	366 571	081 97	14 746	579 002	419 18	61 924	945 573 501	15
Syyskuu	50 875	411 350	975 56	16 700	622 682	548 57	67 575	1 034 033 524	13
Lokakuu	55 080	485 212	113 79	18 682	766 662	591 24	73 762	1 251 874 705	03
Marraskuu	52 313	416 529	019 88	17 759	605 796	934 81	70 072	1 022 325 954	69
Joulukuu	55 736	443 331	425 20	19 010	738 416	390 57	74 746	1 181 747 815	77
Yhteensä <i>Total</i>	607 559	5 034 950	288 45	184 014	7 102 964	096 18	791 573	12 137 914 334	63
1924	556 950	4 800 365	706 59	151 528	7 127 966	262 38	708 478	11 928 331 968	97
1923	546 406	4 583 743	079 75	132 142	8 555 120	333 85	678 548	13 138 868 463	60
1922	422 969	4 155 623	348 92	89 537	6 161 083	917 22	512 506	10 316 707 266	14
1921	339 525	3 772 820	649 41	73 204	4 461 508	484 06	412 729	8 234 329 133	47
1920	312 290	3 411 784	863 97	62 635	3 752 157	624 48	374 925	7 163 942 438	45
1919	224 097	2 073 019	377 68	61 858	3 695 409	901 14	285 955	5 768 429 278	82
1918	167 894	1 277 259	623 88	119 434	2 805 685	568 71	287 328	4 082 945 192	54
1917	136 299	770 553	973 17	36 374	1 083 903	486 10	172 673	1 854 457 459	27
1916	113 356	434 615	137 01	24 978	579 317	862 99	138 334	1 013 933 000	—
1915	94 035	208 817	642 59	13 953	133 650	881 —	107 988	342 468 523	59
1914	77 186	139 617	422 80	11 976	67 549	627 69	89 162	207 167 050	49
1913	74 444	139 286	467 95	12 017	58 212	150 91	86 461	197 498 618	86
1912	65 497	128 650	351 44	11 341	53 822	517 31	76 838	132 472 868	75
1911	59 305	113 744	782 85	9 306	61 668	551 48	69 111	175 413 334	33
1910	54 946	98 833	392 96	9 387	38 972	697 75	64 333	137 806 590	71
1909	54 256	87 831	688 59	7 587	48 994	732 54	61 843	136 826 421	13
1908	52 499	84 950	093 68	6 927	25 981	783 30	59 426	110 931 881	98
1907	50 137	79 390	088 55	5 472	20 522	934 87	55 609	99 913 023	42

27. Suomen Pankin haarakonttorien clearing-liike vuosina 1923—1925.

Opérations de Clearing des Succursales de la Banque de Finlande en 1923—1925.

Haarakonttori ja kuukaasi. <i>Succursale et Mois.</i>	Postivekseleitä. <i>Mandats émis par les banques.</i>			Shekkejä. <i>Chèques.</i>			Yhteensä. <i>Total.</i>		
	Luku. <i>Nombre.</i>	Määrä <i>Montant.</i>		Luku. <i>Nombre.</i>	Määrä <i>Montant.</i>		Luku. <i>Nombre.</i>	Määrä <i>Montant.</i>	
		1	2		3	4		5	6
1925		Mk.	p.		Mk.	p.		Mk.	p.
Turku	101 524	604 710 730	38	25 134	483 972 350	18	126 658	1 088 683 080	56
Vaasa	54 374	319 049 297	84	14 219	379 621 039	38	68 593	698 670 387	22
Oulu	22 090	243 937 152	24	7 919	162 578 826	71	30 009	406 565 978	95
Viipuri	67 547	456 334 848	29	13 950	384 678 226	42	81 497	841 013 074	71
Tampere	97 126	518 213 265	17	14 319	264 098 742	06	111 445	783 212 007	23
Tammikuu	26 316	177 590 849	97	4 878	148 313 302	19	31 194	325 904 152	16
Helmikuu	22 041	150 684 483	57	5 710	127 297 284	34	27 751	277 981 767	91
Maaliskuu	26 860	164 913 616	21	5 548	120 019 466	07	32 408	284 933 082	28
Huhtikuu	27 066	166 447 947	64	6 341	123 132 320	08	33 407	289 580 267	72
Toukokuu	30 195	178 350 129	87	6 073	124 354 813	39	36 268	302 704 943	26
Kesäkuu	30 207	185 912 545	40	6 186	132 674 844	11	36 393	318 587 389	51
Heinäkuu	29 721	179 056 831	—	6 352	136 451 115	95	36 073	315 507 946	95
Elokuu	27 189	155 658 591	94	6 212	124 141 973	16	33 401	279 800 565	10
Syyskuu	28 337	158 381 597	71	7 573	136 938 900	03	35 910	295 320 497	74
Lokakuu	31 919	212 246 687	92	7 054	154 197 165	31	38 973	366 443 853	23
Marraskuu	29 790	216 278 605	58	6 702	151 617 055	60	36 492	367 895 661	18
Joulukuu	33 020	196 773 407	11	6 912	196 710 944	52	39 932	393 484 351	63
Yhteensä <i>Total</i>	342 661	2 142 295 293	92	75 541	1 675 849 184	75	418 202	3 818 144 478	67
1924	343 442	2 206 868 626	37	57 830	1 411 578 873	61	401 272	3 618 447 499	98
1923	350 003	2 232 238 080	26	44 471	1 074 921 734	08	394 474	3 307 159 814	34

28. Suomen Pankin avoimet talletukset vuosien 1920—1925 lopussa.

Effets et titres déposés à la Banque en dépôts ouverts en 1920—1925.

Vaoden lopussa. <i>A la fin de l'année.</i>	Jätetty hoidettavaksi. <i>Effets et titres confiés aux soins de la Banque.</i>		Jätetty talletettavaksi. <i>Effets et titres pris en dépôt.</i>		Yhteensä. <i>Total.</i>	
	Luku. <i>Nombre.</i>	Määrä. <i>Montant.</i>	Luku. <i>Nombre.</i>	Määrä. <i>Montant.</i>	Luku. <i>Nombre.</i>	Määrä. <i>Montant.</i>
		Mk.		Mk.		Mk.
1920	115	15 153 800	55	160 567 700	170	175 721 500
1921	114	16 007 300	49	144 262 700	163	160 270 000
1922	68	12 325 900	34	118 436 900	102	130 762 800
1923	45	12 623 600	32	183 938 200	77	196 561 800
1924	38	10 768 900	25	132 244 900	63	143 013 800
1925	31	10 558 800	15	128 114 000	46	138 672 800

29. Suomen Pankin avista myyntikurssit vuonna 1925.

Cours du change à vue en 1925.

Kultapariteetit.¹⁾Parité or.¹⁾

{ 1 Punta = 25.2217 Mk. { 100 Frangia = 100 Liraa = 100 Latia (Latvian) = 100 Mk.
 { 100 Mk. = 3.9649 Puntaa. { 100 Mk. = 100 Frangia = 100 Liraa = 100 Latia (Latvian).

{ 100 Rmk. = 128.4568 Mk. { 100 Floriinia = 208.8198 Mk.
 { 100 Mk. = 81.00 Rmk. { 100 Mk. = 48.0081 Floriinia.

{ 100 Kruunua (Tšekkoslovakian) = 105.0195 Mk.
 { 100 Mk. = 95.2259 Kruunua.

{ 100 Kruunua (Ruotsin, Tanskan, Norjan) = 188.8889 Mk. { 1 Dollari = 5.1826 Mk.
 { 100 Mk. = 72.00 Kr. { 100 Mk. = 19.2953 Dollaria.

Päivä. Date.	Dollari. New York.	Punta. Londres.	R. Kruunua. Stockholm.	R. Frangi. Paris.	B. Frangi. Brusselles.	Florinti. Amsterdam.	Sv. Frangi. Bale.	N. Kruunua. Oslo.	T. Kruunua. Copenhague.	Saksan- markka. Berlin.	Tsh. kruunua. Peking.	It. Lira. Rome.	Viron markka. Reval.	Latv. Lat. Riga.
	Mk.	Mk.	Mk.	Mk.	Mk.	Mk.	Mk.	Mk.	Mk.	Mk.	Mk.	Mk.	Mk.	Mk.
Tammik. 2	39: 70	188: 50	1071: —	216: 50	200: —	1611: —	775: —	601: —	703: —	955	122	171: —	10: 75	768
3	39: 70	188: 80	1071: —	216: 50	199: 50	1611: —	776: —	601: —	703: —	955	122	171: —	10: 75	768
5	39: 70	189: 20	1071: —	216: 50	200: —	1611: —	775: 50	602: —	704: —	955	122	171: —	10: 75	768
7	39: 70	189: 30	1070: —	215: —	199: —	1611: —	774: 50	605: —	704: —	955	122	170: —	10: 75	768
8	39: 70	189: 65	1070: 50	215: —	199: 50	1613: —	775: —	607: —	706: —	955	122	170: —	10: 75	768
9	39: 70	190: —	1070: 50	214: 50	199: —	1613: —	774: —	608: —	708: —	955	122	170: —	10: 75	768
10	39: 70	190: 35	1070: 50	214: —	198: 50	1612: —	769: —	609: —	713: —	955	122	169: —	10: 70	768
12	39: 70	190: 30	1070: 50	213: 50	198: 50	1608: —	767: —	608: —	711: —	955	122	168: —	10: 65	768
13	39: 70	190: 30	1070: 50	213: 50	199: —	1606: —	767: 50	608: —	709: —	955	122	168: —	10: 65	767
14	39: 70	189: 50	1070: 50	213: —	199: —	1604: 50	767: 50	607: —	708: 50	955	122	168: —	10: 65	767
15	39: 70	190: 20	1070: 50	213: —	199: 50	1607: —	767: 50	607: —	708: —	955	122	167: —	10: 60	767
16	39: 70	190: —	1070: 50	214: 50	200: 50	1605: —	766: —	608: —	709: —	955	122	163: —	10: 60	766
17	39: 70	189: 50	1070: —	214: 50	200: —	1605: —	766: —	606: —	710: —	955	122	164: —	10: 60	766
19	39: 70	189: 90	1070: 50	215: —	201: —	1604: 50	766: —	607: —	710: —	955	122	167: —	10: 60	766
20	39: 70	189: 90	1070: 50	215: 50	200: —	1604: —	766: —	607: —	707: 50	955	122	167: —	10: 60	766
21	39: 70	189: 75	1070: 50	215: —	200: —	1603: —	766: —	606: —	708: 50	955	122	167: —	10: 60	766
22	39: 70	190: 25	1070: 50	215: —	201: —	1604: —	766: —	607: —	710: —	955	122	167: —	10: 60	766
23	39: 70	190: 95	1070: 50	217: —	206: —	1605: —	767: 50	609: —	711: —	955	122	167: —	10: 60	766
24	39: 70	190: 75	1070: 50	215: 50	204: —	1604: —	767: 50	609: —	711: —	955	122	166: —	10: 65	767
26	39: 70	190: 70	1070: 50	215: —	203: —	1603: —	767: 50	609: —	710: —	955	122	166: —	10: 65	767
27	39: 70	190: 50	1070: 50	214: 50	204: —	1603: —	767: 50	609: —	710: —	955	122	166: —	10: 65	767
28	39: 70	190: 60	1070: 50	215: —	206: —	1603: —	767: 50	609: —	710: —	955	122	167: —	10: 65	767
29	39: 70	190: 45	1070: 50	215: 50	207: —	1602: —	767: 50	609: —	711: —	955	122	168: —	10: 65	767
30	39: 70	190: 35	1070: 50	216: —	207: 50	1601: —	767: —	609: —	711: —	955	122	168: —	10: 60	767
31	39: 70	190: 45	1070: 50	216: —	207: —	1602: —	767: —	608: —	711: —	955	122	168: —	10: 60	767
Helmik. 2	39: 70	190: 50	1070: 50	216: —	207: —	1602: —	767: —	609: —	711: —	955	122	168: —	10: 60	767
3	39: 70	190: 25	1070: 50	215: 50	206: —	1602: —	767: —	608: —	711: —	955	122	168: —	10: 60	767
4	39: 70	190: 20	1070: 50	215: —	206: —	1601: —	767: —	608: —	710: —	955	122	168: —	10: 65	767
5	39: 70	190: 35	1070: 50	216: —	206: —	1601: —	767: —	609: —	710: —	955	122	168: —	10: 65	767
6	39: 70	190: 20	1070: 50	215: 50	206: —	1601: —	767: —	609: —	710: —	955	122	168: —	10: 65	767
7	39: 70	189: 75	1070: 50	214: —	204: 50	1598: —	766: 50	608: —	707: —	955	120	167: —	10: 65	767

¹⁾ Joulukuun 21 p:nä 1922 annettun rahalain mukaan on tammikuun 1 p:nä 1926 voimassa uudet kultapariteetit parités or entrent en vigueur le 1: janvier 1926.

29. (Jatk.) Suomen Pankin avista myyntikurssit vuonna 1925.

Cours du change à vue en 1925. — Suite.

Päivä. Date.	Dollari. New York.	Panta. Londres.	B. Krnunnu. Stockholm.	B. Franzi. Paris.	B. Franzi. Bruxelles.	Florinti. Amsterdam.	Sv. Franzi. Bale.	N. Krnunnu. Oslo.	T. Krnunnu. Copenhague.	Saksan- markka. Berlin.	Tsh. Krnunnu. Prague.	It. Liira. Rome.	Viron markka. Reval.	Latv. Läh. Higa.	
	Mk.	Mk.	Mk.	Mk.	Mk.	Mk.	Mk.	Mk.	Mk.	Mk.	Mk.	Mk.	Mk.	Mk.	
Helmik.	9	39: 70	189: 45	1070: 50	214: —	204: —	1599: —	766: —	607: —	707: —	955	119	167: —	10: 65	767
	10	39: 70	190: 05	1070: 50	214: —	204: 50	1600: —	766: 50	607: —	707: —	955	119	167: —	10: 65	767
	11	39: 70	189: 65	1070: —	213: —	202: 50	1599: —	766: 50	607: —	707: —	955	119	167: —	10: 65	767
	12	39: 70	189: 90	1070: —	214: —	203: 50	1599: —	766: 50	607: —	707: —	955	119	167: —	10: 65	767
	13	39: 70	189: 70	1070: —	212: 50	202: —	1599: —	766: —	607: —	708: —	955	119	167: —	10: 65	766
	14	39: 70	189: 55	1070: —	209: 50	201: —	1597: —	765: 50	607: —	708: —	955	119	167: —	10: 65	766
	16	39: 70	189: 55	1070: —	207: 50	202: —	1597: —	765: 50	606: —	708: —	955	119	167: —	10: 65	766
	17	39: 70	189: 50	1070: —	208: —	201: 50	1596: —	765: —	606: —	708: —	955	119	166: —	10: 65	765
	18	39: 70	189: 35	1070: —	210: —	202: —	1595: —	765: —	606: —	707: —	955	119	166: —	10: 65	765
	19	39: 70	188: 90	1070: —	208: —	200: —	1592: —	764: —	605: —	706: —	955	119	166: —	10: 65	764
	20	39: 70	189: 35	1070: —	209: —	201: —	1594: —	764: —	605: —	708: —	955	119	165: —	10: 65	764
	21	39: 70	189: 30	1070: —	209: —	201: 50	1594: —	764: —	606: —	708: —	955	119	165: —	10: 65	764
	23	39: 70	189: —	1070: —	207: —	200: —	1593: —	764: —	605: —	707: —	955	119	165: —	10: 65	764
	24	39: 70	189: 05	1070: —	207: —	200: —	1592: —	763: 50	605: —	707: —	955	119	165: —	10: 65	764
	25	39: 70	189: 10	1070: —	207: —	200: —	1592: —	763: 50	605: —	707: —	955	119	165: —	10: 65	764
	26	39: 70	188: 95	1070: —	205: —	199: 50	1591: —	763: 50	605: —	709: —	955	119	163: —	10: 65	764
	27	39: 70	188: 60	1070: —	204: 50	200: —	1590: —	763: 50	605: —	708: —	955	119	163: —	10: 65	764
	28	39: 70	189: 05	1070: —	204: 50	200: —	1590: —	763: 50	605: —	708: —	955	119	163: —	10: 65	764
Maalisk.	2	39: 70	189: 25	1070: —	204: —	200: —	1590: —	763: 50	606: —	710: —	955	119	163: —	10: 65	764
	3	39: 70	189: —	1070: —	201: 50	199: —	1587: —	763: 50	605: —	710: —	955	119	162: —	10: 65	764
	4	39: 70	189: 05	1070: —	201: —	200: —	1586: —	763: 50	605: —	710: —	955	119	161: —	10: 65	764
	5	39: 70	189: 30	1070: —	203: —	201: —	1587: —	764: —	606: —	712: —	955	119	163: —	10: 65	764
	6	39: 70	189: 40	1070: —	203: 50	201: —	1587: —	764: —	607: —	712: —	955	119	163: —	10: 65	764
	7	39: 70	189: 20	1070: —	206: —	202: —	1587: —	764: —	606: —	712: —	955	119	164: —	10: 65	764
	9	39: 70	189: 25	1070: —	206: 50	202: —	1586: —	764: 50	606: —	712: —	955	119	165: —	10: 65	765
	10	39: 70	189: 30	1070: —	203: 50	200: —	1587: —	764: 50	607: —	712: —	955	119	165: —	10: 65	765
	11	39: 70	189: 45	1070: —	205: 50	201: —	1587: —	765: —	607: —	712: 50	955	119	165: —	10: 65	765
	12	39: 70	189: 50	1070: —	205: —	201: —	1587: —	765: —	608: —	714: —	955	119	165: —	10: 70	765
	13	39: 70	190: —	1070: —	204: —	201: —	1587: —	766: —	610: —	718: —	955	119	165: —	10: 70	766
	14	39: 70	190: 05	1070: —	205: —	202: —	1589: —	766: 50	610: —	717: —	955	119	165: —	10: 70	767
	16	39: 70	190: 15	1070: —	205: —	202: —	1590: —	766: 50	611: —	718: —	955	119	165: —	10: 70	767
	17	39: 70	190: 05	1070: —	205: —	202: —	1588: —	766: 50	614: —	723: —	955	119	165: —	10: 70	767
	18	39: 70	189: 85	1070: —	206: —	202: —	1587: —	766: 50	614: —	722: —	955	119	165: —	10: 70	767
	19	39: 70	189: 90	1070: —	207: —	202: —	1587: —	766: 50	613: —	720: —	955	119	165: —	10: 70	767
	20	39: 70	189: 85	1070: —	206: —	202: —	1587: —	766: —	613: —	721: —	955	119	165: —	10: 70	767
	21	39: 70	189: 85	1070: —	207: —	202: —	1586: —	766: —	616: —	721: —	955	119	165: —	10: 70	767
	23	39: 70	189: 85	1070: —	206: —	202: —	1585: —	766: 50	617: —	721: —	955	119	165: —	10: 70	767
	24	39: 70	189: 85	1070: —	207: —	202: —	1585: —	766: 50	618: —	721: —	955	119	165: —	10: 70	767
	26	39: 70	190: —	1070: —	209: —	203: 50	1584: —	766: 50	624: —	725: —	955	119	164: —	10: 70	767
	27	39: 70	190: 10	1070: —	211: —	205: —	1585: —	766: 50	629: —	727: —	955	119	164: —	10: 70	767
	28	39: 70	189: 80	1070: —	210: 50	204: 50	1585: —	766: 50	623: —	724: —	955	119	164: —	10: 70	767
	30	39: 70	189: 70	1070: —	209: —	204: —	1584: —	766: —	623: —	725: —	955	119	164: —	10: 70	767
	31	39: 70	189: 75	1070: —	213: —	205: 50	1582: —	766: 50	629: —	729: —	955	119	166: —	10: 70	767

Suomen markan ja muiden maiden rahayksikköjen välillä. Selon la loi monétaire du 21 décembre 1925, les nouvelles

29. (Jatk.) Suomen Pankin avista myyntikurssit vuonna 1925.

Cours du change à vue en 1925. — Suite.

Päivä. Date.	Dollari. New York.	Punta. Londres.	R. Krunun. Stockholm.	R. Frangi. Paris.	B. Frangi. Brucelles.	Florinti. Amsterdam.	Sv. Frangi. Bale.	N. Krunun. Oslo.	T. Krunun. Copenhague.	Saksan- markka. Berlin.	Tsh. krunun. Praag.	It. Litra. Rome.	Viron markka. Reval.	Läty. Lat. Riga.		
	Mk.	Mk.	Mk.	Mk.	Mk.	Mk.	Mk.	Mk.	Mk.	Mk.	Mk.	Mk.	Mk.	Mk.		
Huhtik.	1	39: 70	189: 75	1070: —	210: —	204: —	1583: —	766: 50	626: —	728: —	955	119	166: —	10: 70	767	
	2	39: 70	189: 75	1070: —	207: —	202: 50	1583: —	766: 50	628: —	728: —	955	119	166: —	10: 70	767	
	3	39: 70	189: 75	1070: —	206: —	202: 50	1583: —	766: 50	629: —	728: —	955	119	166: —	10: 70	767	
	4	39: 70	189: 85	1070: —	205: —	202: 50	1584: —	766: 50	632: —	731: —	955	119	166: —	10: 70	767	
	6	39: 70	190: 05	1070: —	206: —	203: —	1585: —	766: 50	632: —	731: —	955	119	166: —	10: 70	767	
	7	39: 70	190: 10	1070: —	205: —	201: 50	1588: —	767: —	635: —	731: —	955	119	166: —	10: 70	767	
	8	39: 70	190: 05	1070: —	205: —	201: 50	1587: —	767: —	637: —	731: —	955	119	166: —	10: 70	767	
	9	39: 70	190: 05	1070: —	205: —	201: —	1587	767: 50	636: —	731: —	955	119	166: —	10: 70	768	
	14	39: 70	190: —	1070: —	205: —	201: —	1586: —	768: —	636: —	731: —	955	119	166: —	10: 70	768	
	15	39: 70	190: —	1070: —	204: 50	201: —	1587: —	768: —	638: —	732: —	955	119	166: —	10: 70	768	
	16	39: 70	190: 05	1070: —	206: —	201: 50	1587: —	767: 50	645: —	734: —	955	119	166: —	10: 70	768	
	17	39: 70	190: —	1070: —	209: —	202: —	1587: —	768: —	644: —	735: —	955	119	166: —	10: 70	768	
	18	39: 70	190: 10	1070: —	209: 50	202: —	1586: —	768: —	649: —	736: —	955	119	166: —	10: 70	768	
	20	39: 70	190: 05	1070: —	208: —	201: —	1585: 50	768: —	652: —	736: —	955	119	166: —	10: 70	768	
	21	39: 70	190: 20	1070: —	208: —	201: —	1585: —	768: 50	647: —	729: —	955	119	166: —	10: 70	769	
	22	39: 70	190: 60	1070: —	208: 50	201: 50	1588: —	769: —	648: —	732: —	955	119	166: —	10: 70	769	
	23	39: 70	190: 40	1070: —	206: 50	201: —	1588: —	769: —	649: —	734: —	955	119	165: —	10: 70	769	
	24	39: 70	190: 80	1070: —	208: —	201: 50	1589: —	770: —	650: —	737: —	955	119	165: —	10: 70	770	
	25	39: 70	191: 20	1070: —	207: —	201: 50	1591: —	770: —	651: —	738: —	955	119	165: —	10: 70	770	
	27	39: 70	191: 85	1070: —	207: —	201: —	1594: —	771: —	650: —	739: —	955	119	165: —	10: 70	771	
	28	39: 70	191: 40	1070: —	207: —	201: 50	1591: —	770: 50	647: —	737: —	955	119	165: —	10: 70	771	
	29	39: 70	192: 40	1069: 50	208: 50	202: —	1595: —	771: 50	651: —	740: —	955	119	165: —	10: 65	772	
	30	39: 70	192: 40	1064: 50	209: 50	203: —	1596: —	771: —	653: —	739: —	955	119	165: —	10: 65	772	
	Toukok.	2	39: 70	192: 50	1063: —	209: —	202: 50	1596: —	771: —	662: —	746: —	955	119	165: —	10: 65	772
		4	39: 70	192: 45	1063: —	208: 50	202: 50	1596: —	770: —	663: —	746: —	955	119	165: —	10: 65	772
		5	39: 70	192: 65	1063: 50	208: 50	202: —	1597: —	769: —	673: —	747: —	955	119	166: —	10: 65	771
		6	39: 70	192: 75	1063: 50	208: 50	202: —	1598: —	769: —	676: —	752: —	955	119	166: —	10: 65	770
		7	39: 70	192: 65	1063: 50	207: —	200: 50	1598: —	769: 50	670: —	751: —	955	119	166: —	10: 65	770
		8	39: 70	192: 75	1063: 50	207: 50	201: —	1598: —	769: 50	668: —	750: —	955	119	166: —	10: 65	770
		9	39: 70	192: 65	1062: 50	208: —	201: 50	1598: —	769: 50	673: —	752: —	955	119	166: —	10: 65	770
11		39: 70	192: 65	1062: 50	207: 50	201: —	1597: 50	769: 50	673: —	752: —	955	119	166: —	10: 65	770	
12		39: 70	192: 70	1062: 50	208: —	201: 50	1598: —	770: —	670: —	750: —	955	119	166: —	10: 65	770	
13		39: 70	192: 70	1062: —	207: —	201: —	1598: —	769: 50	666: —	747: —	955	119	166: —	10: 65	770	
14		39: 70	192: 75	1062: —	207: 50	201: 50	1598: —	769: 50	669: —	749: —	955	119	166: —	10: 65	770	
15		39: 70	192: 85	1062: —	208: —	201: 50	1598: —	769: 50	671: —	749: —	955	119	166: —	10: 65	770	
16		39: 70	192: 85	1062: —	207: 50	201: 50	1597: —	770: —	667: —	746: —	955	119	166: —	10: 65	770	
18		39: 70	192: 85	1062: —	207: 50	201: —	1597: —	769: 50	666: —	744: —	955	119	166: —	10: 65	770	
19		39: 70	192: 85	1062: —	207: —	200: 50	1598: —	769: 50	666: —	746: —	955	119	166: —	10: 65	770	
20		39: 70	192: 95	1062: —	205: —	199: 50	1598: —	769: 50	666: —	746: —	955	119	164: —	10: 65	770	
22		39: 70	193: 15	1062: 50	205: —	199: —	1598: 50	770: —	672: —	750: —	955	119	164: —	10: 65	770	
23		39: 70	193: 10	1062: 50	204: —	199: —	1598: —	769: 50	669: —	748: —	955	119	164: —	10: 65	770	

29. (Jatk.) Suomen Pankin avista myyntikurssit vuonna 1925.

Cours du change à vue en 1925. — Suite.

Päivä. Date.	Dollari. New York.	Punta. Londres.	R. Krnun. Stockholm.	R. Prangi. Paris.	R. Prangi. Bruxelles.	Florini. Amsterdam.	Sv. Prangi. Bille.	N. Krnun. Oslo.	T. Krnun. Copenhague.	Saksan- markka. Berliin.	Tsh. krnun. Praag.	It. Litra Rome.	Viron markka. Reval.	Latv. Lant. Riga.		
	Mk.	Mk.	Mk.	Mk.	Mk.	Mk.	Mk.	Mk.	Mk.	Mk.	Mk.	Mk.	Mk.	Mk.		
Toukok.	25	39: 70	193: 05	1062: 50	203: 50	199: —	1598: —	769: —	669: —	748: —	955	119	164: —	10: 65	770	
	26	39: 70	193: 10	1062: 50	202: 50	199: —	1598: —	769: —	670: —	747: —	955	119	162: —	10: 65	770	
	27	39: 70	193: 15	1063: —	200: —	197: 50	1597: —	769: 50	675: —	749: —	955	119	161: —	10: 65	770	
	28	39: 70	193: 10	1063: 50	199: 50	197: 50	1597: —	769: 50	672: —	749: —	955	119	161: —	10: 65	770	
	29	39: 70	193: 15	1063: 50	200: 50	197: 50	1597: —	769: 50	672: —	749: —	955	119	161: —	10: 65	770	
	30	39: 70	193: 15	1063: 50	200: —	196: —	1598: —	769: 50	670: —	749: —	955	119	161: —	10: 65	770	
Kesäk.	2	39: 70	193: 15	1063: 50	199: —	195: 50	1597: —	770: —	669: —	749: —	955	119	161: —	10: 65	770	
	3	39: 70	193: 10	1063: 50	198: 50	193: 50	1597: —	771: —	667: —	746: —	955	119	160: —	10: 65	771	
	4	39: 70	193: 05	1063: 50	197: —	191: 50	1597: —	771: —	669: —	748: —	955	119	163: —	10: 65	771	
	5	39: 70	193: 05	1063: 50	194: —	190: —	1597: —	771: —	669: —	748: —	955	119	162: —	10: 65	771	
	6	39: 70	193: 10	1063: —	189: 50	187: —	1598: —	771: —	670: —	748: —	955	119	162: —	10: 65	771	
	8	39: 70	193: 10	1063: —	191: —	187: —	1598: —	771: —	670: —	747: —	955	119	162: —	10: 65	771	
	9	39: 70	193: 05	1063: —	196: —	192: —	1598: —	771: —	669: —	748: —	955	119	161: —	10: 65	771	
	10	39: 70	193: 10	1063: —	196: —	194: —	1598: —	771: 50	669: —	748: —	955	119	161: —	10: 65	772	
	11	39: 70	193: 10	1063: —	194: 50	192: 50	1598: —	772: —	670: —	750: —	955	119	161: —	10: 65	772	
	12	39: 70	193: 05	1063: —	193: 50	190: —	1597: —	772: —	671: 50	751: —	955	119	159: 50	10: 65	772	
	13	39: 70	193: —	1063: —	194: —	190: —	1596: 50	772: —	671: —	751: —	955	119	159: 50	10: 65	772	
	15	39: 70	193: —	1063: —	192: 50	189: —	1596: 50	772: —	671: —	751: —	955	119	159: —	10: 65	772	
	16	39: 70	193: 05	1063: —	191: —	188: 50	1597: —	772: 50	672: —	754: —	955	119	157: —	10: 65	773	
	17	39: 70	193: 10	1063: —	190: 50	188: —	1597: —	772: —	671: 50	754: —	955	119	155: —	10: 65	772	
	18	39: 70	193: 05	1063: —	189: —	187: —	1596: 50	772: —	672: 50	757: —	955	119	153: —	10: 65	772	
	19	39: 70	193: 05	1063: —	188: 50	187: —	1594: 50	772: —	675: —	760: —	955	119	151: 50	10: 65	772	
	20	39: 70	193: 10	1063: —	189: —	187: —	1595: —	773: —	676: —	762: —	955	119	151: 50	10: 65	773	
	22	39: 70	193: 10	1063: —	186: 50	185: —	1594: 50	773: —	676: —	762: —	955	119	153: —	10: 65	773	
	23	39: 70	193: 10	1063: —	186: 50	185: —	1595: —	772: 50	678: —	768: —	955	119	151: —	10: 65	773	
	25	39: 70	193: 10	1063: —	184: —	182: 50	1594: —	772: 50	686: —	774: —	955	119	150: —	10: 65	773	
	26	39: 70	193: 10	1063: —	184: —	182: 50	1593: —	772: —	686: —	777: —	955	119	150: —	10: 65	773	
	27	39: 70	193: 15	1064: 50	183: —	181: 50	1593: —	772: —	697: —	787: —	955	119	146: —	10: 65	772	
	29	39: 70	193: 15	1065: —	183: 50	181: 50	1594: —	772: —	694: —	784: —	955	119	144: —	10: 65	772	
	30	39: 70	193: 15	1065: —	181: —	179: —	1593: —	772: —	702: —	794: —	955	119	142: —	10: 65	772	
	Heinäk.	1	39: 70	193: 10	1065: 50	179: —	177: 50	1591: —	772: —	710: —	803: —	955	119	140: —	10: 65	772
		2	39: 70	193: 10	1065: 50	179: 50	178: —	1593: —	772: —	715: —	807: —	955	119	138: —	10: 65	772
		3	39: 70	193: 10	1065: —	188: 50	187: —	1593: —	772: —	726: —	818: —	955	119	140: —	10: 65	772
		4	39: 70	193: 10	1065: —	186: 50	185: —	1593: —	771: 50	716: —	811: —	955	119	145: —	10: 65	772
		6	39: 70	193: 10	1064: 50	190: 50	189: —	1594: —	771: 50	715: —	812: —	955	119	149: —	10: 65	772
		7	39: 70	193: 10	1065: —	188: —	186: 50	1594: —	772: —	724: —	825: —	955	119	150: —	10: 65	772
8		39: 70	193: 10	1066: —	187: 50	185: 50	1594: —	772: —	716: —	818: —	955	119	150: —	10: 65	772	
9		39: 70	193: 10	1066: —	187: —	184: —	1593: —	772: —	711: —	817: —	955	119	149: —	10: 65	772	
10		39: 70	193: 10	1066: 50	187: 50	184: 50	1593: —	772: —	696: —	812: —	955	119	149: —	10: 65	772	
11		39: 70	193: 10	1066: 50	187: —	184: 50	1593: —	772: —	696: —	816: —	955	119	150: —	10: 65	772	
13		39: 70	193: 10	1067: —	188: —	186: —	1593: —	772: —	697: —	815: —	955	119	152: —	10: 65	772	
14		39: 70	193: 10	1068: —	187: 50	185: —	1593: —	772: —	712: —	826: —	955	119	150: —	10: 65	772	
15		39: 70	193: 10	1067: 50	187: 50	185: 50	1593: —	772: —	712: —	826: —	955	119	150: —	10: 65	772	

29. (Jatk.) Suomen Pankin avista myyntikurssit vuonna 1925.

Cours du change à vue en 1925. — Suite.

Päivä. Date.	Dollari. New York.	Punta. Londres.	R. Krnun. Stockholm.	R. Frangi. Paris.	B. Frangi. Bruxelles.	Amsterdamm.	Florint. Belle.	Sr. Frangi. Oslo.	N. Krnun. Oslo.	T. Krnun. Copenhague.	Saksan- markka. Helsinki.	Tsh. krnun. Pygmae.	It. Litra. Rome.	Viron markka. Reval.	Läty. Litva.
	Mk.	Mk.	Mk.	Mk.	Mk.	Mk.	Mk.	Mk.	Mk.	Mk.	Mk.	Mk.	Mk.	Mk.	Mk.
Heinäk. 16	39: 70	193: 10	1067: 50	189: —	186: —	1593: —	772: —	710: —	825: —	955	119	150: —	10: 65	772	
17	39: 70	193: 10	1068: —	188: —	185: —	1593: —	772: —	716: —	834: —	955	119	150: —	10: 65	772	
18	39: 70	193: 10	1069: —	188: —	185: —	1595: —	772: —	716: —	841: —	955	119	150: —	10: 65	772	
20	39: 70	193: 10	1068: 50	188: —	185: —	1596: —	772: —	716: —	843: —	955	119	149: —	10: 65	772	
21	39: 70	193: 10	1069: —	189: —	186: —	1596: —	772: —	727: —	858: —	955	119	149: —	10: 65	772	
22	39: 70	193: 10	1069: —	190: —	186: —	1596: —	772: —	721: —	860: —	955	119	149: —	10: 65	772	
23	39: 70	193: 10	1068: —	188: 50	186: —	1597: —	772: —	722: —	864: —	955	119	149: —	10: 65	772	
24	39: 70	193: 10	1068: —	189: —	186: —	1596: —	772: —	728: —	879: —	955	119	149: —	10: 65	772	
25	39: 70	193: 10	1067: 50	189: —	185: —	1596: —	772: —	721: —	881: —	955	119	149: —	10: 65	772	
27	39: 70	193: —	1067: —	189: —	185: —	1596: —	772: —	726: —	892: —	955	119	149: —	10: 65	772	
28	39: 70	193: —	1067: —	189: —	185: —	1597: —	772: —	748: —	950: —	955	119	149: —	10: 65	772	
29	39: 70	193: —	1067: 50	189: —	185: —	1597: —	772: —	736: —	930: —	955	119	149: —	10: 65	772	
30	39: 70	193: —	1068: —	190: —	185: —	1597: —	772: —	732: —	912: —	955	119	149: —	10: 65	772	
31	39: 70	193: —	1069: —	190: —	185: —	1596: —	772: —	736: —	916: —	955	119	149: —	10: 65	772	
Elok. 1	39: 70	193: —	1068: 50	190: —	185: —	1597: —	772: —	727: —	902: —	955	119	149: —	10: 65	772	
3	39: 70	193: —	1068: 50	190: —	185: —	1597: —	772: —	725: —	894: —	955	119	149: —	10: 65	772	
4	39: 70	193: —	1068: 50	190: —	185: —	1598: —	772: —	727: —	900: —	955	119	149: —	10: 65	772	
5	39: 70	193: —	1068: 50	189: —	183: —	1598: —	772: —	740: —	917: —	955	119	149: —	10: 65	772	
6	39: 70	193: —	1068: 50	189: —	182: —	1598: —	772: —	737: —	910: —	955	119	149: —	10: 65	772	
7	39: 70	193: —	1068: 50	188: —	181: —	1598: —	772: —	738: —	908: —	955	119	149: —	10: 65	772	
8	39: 70	193: —	1068: 50	187: —	181: —	1598: —	772: —	734: —	907: —	955	119	149: —	10: 65	772	
10	39: 70	193: —	1068: —	187: —	181: —	1598: 50	772: —	733: —	907: —	955	119	147: —	10: 65	772	
11	39: 70	193: —	1068: —	187: 50	181: —	1598: —	772: —	733: 50	908: —	955	119	148: —	10: 65	772	
12	39: 70	193: —	1067: 50	187: —	180: 50	1598: 50	772: —	742: —	918: —	955	119	147: —	10: 65	772	
13	39: 70	193: —	1067: 50	186: 50	180: —	1598: —	772: —	736: —	913: —	955	119	147: —	10: 65	772	
14	39: 70	193: —	1068: —	186: 50	180: —	1599: —	772: —	734: —	910: —	955	119	147: —	10: 65	772	
15	39: 70	193: —	1068: —	186: 50	180: —	1599: 50	772: —	735: —	911: —	955	119	147: —	10: 65	772	
17	39: 70	193: —	1068: —	186: —	179: 50	1601: —	772: —	736: —	912: —	955	119	147: —	10: 65	771	
18	39: 70	193: —	1068: —	185: 50	177: —	1600: —	771: 50	738: —	914: —	955	119	147: —	10: 65	771	
19	39: 70	193: —	1068: —	187: —	180: —	1600: —	771: 50	740: —	916: —	955	119	147: —	10: 65	769	
20	39: 70	193: —	1068: —	187: 50	181: 50	1601: —	771: 50	740: —	914: —	955	119	147: —	10: 65	768	
21	39: 70	193: —	1068: —	187: —	181: —	1602: —	771: 50	744: —	917: —	955	119	147: —	10: 65	768	
22	39: 70	193: —	1067: 50	187: —	181: —	1602: —	771: 50	751: —	931: —	955	119	148: —	10: 65	766	
24	39: 70	193: —	1068: —	187: 50	181: 50	1602: —	771: 50	763: —	955: —	955	119	148: —	10: 65	766	
25	39: 70	193: —	1067: —	188: —	181: 50	1602: —	771: —	762: —	956: —	955	119	153: —	10: 70	766	
26	39: 70	193: —	1067: 50	187: 50	181: 50	1602: —	771: 50	766: —	960: —	955	119	153: —	10: 70	766	
27	39: 70	193: —	1066: 50	188: —	181: 50	1602: —	771: —	783: —	985: —	955	119	153: —	10: 70	766	
28	39: 70	193: —	1066: —	187: 50	181: —	1601: —	771: —	792: —	990: —	955	119	152: —	10: 70	766	
29	39: 70	192: 95	1066: —	187: 50	181: —	1601: —	771: —	785: —	977: —	955	119	152: —	10: 70	766	
31	39: 70	192: 95	1066: —	187: 50	180: —	1601: —	771: —	809: —	995: —	955	119	152: —	10: 70	766	

29. (Jatk.) Suomen Pankin avista myyntikurssit vuonna 1925.

Cours du change à vue en 1925. — Suite.

Päivä. Date.	Dollari. New York.	Punta. Londres.	R. Krnunnu. Stockholm.	R. Frangi. Paris.	B. Frangi. Brucelles.	Florinti. Amsterdam.	Sv. Frangi. Bale.	N. Krnunnu. Oslo.	T. Krnunnu. Openhague.	Saksan- markka. Berlin.	Tsh. krnunnu. Praague.	It. Liira. Rome.	Viron markka. Reval.	Latv. Lat. Riga.
	Mk.	Mk.	Mk.	Mk.	Mk.	Mk.	Mk.	Mk.	Mk.	Mk.	Mk.	Mk.	Mk.	Mk.
Syysk. 1	39: 70	192: 90	1066: —	187: —	179: 50	1601: —	770: 50	840: —	1 000: —	955	119	153: —	10: 70	766
2	39: 70	192: 85	1066: —	187: —	179: 50	1600: —	769: 50	823: —	980: —	955	119	159: —	10: 70	766
3	39: 70	192: 75	1065: 50	187: —	179: 50	1600: —	769: —	816: —	978: —	955	119	160: —	10: 70	766
4	39: 70	192: 60	1065: —	187: —	178: 50	1600: —	769: —	847: —	1 006: —	955	119	161: —	10: 70	766
5	39: 70	192: 70	1065: —	187: —	178: —	1600: —	769: —	860: —	1 010: —	955	119	163: —	10: 70	768
7	39: 70	192: 75	1065: 50	187: 50	179: —	1601: —	769: —	860: —	1 001: —	955	119	162: —	10: 70	768
8	39: 70	192: 70	1065: —	187: —	178: —	1600: —	768: 50	853: —	990: —	955	119	162: —	10: 70	768
9	39: 70	192: 65	1065: —	187: —	178: —	1600: —	768: 50	885: —	1 006: —	955	119	169: —	10: 70	768
10	39: 70	192: 60	1065: —	187: 50	177: 50	1599: —	768: —	880: —	995: —	955	119	168: —	10: 70	768
11	39: 70	192: 50	1064: 50	186: 50	176: —	1598: —	768: —	864: —	985: —	955	119	165: —	10: 70	768
12	39: 70	192: 55	1065: —	187: —	175: 50	1598: —	768: —	844: —	979: —	955	119	165: —	10: 70	768
14	39: 70	192: 45	1065: —	187: —	175: 50	1597: —	768: —	817: —	976: —	955	119	167: —	10: 70	768
15	39: 70	192: 50	1065: 50	188: —	176: —	1598: —	768: —	854: —	987: —	955	119	167: —	10: 70	768
16	39: 70	192: 50	1066: —	188: —	174: —	1598: —	768: —	854: —	984: —	955	119	165: —	10: 70	768
17	39: 70	192: 50	1066: —	188: —	173: —	1598: —	768: —	830: —	970: —	955	119	165: —	10: 70	768
18	39: 70	192: 50	1066: —	188: —	175: —	1598: —	768: —	838: —	975: —	955	119	165: —	10: 70	768
19	39: 70	192: 50	1066: —	188: 50	176: —	1598: —	768: —	845: —	974: —	955	119	165: —	10: 70	768
21	39: 70	192: 50	1066: —	189: —	176: —	1598: —	768: —	843: —	973: —	955	119	165: —	10: 70	768
22	39: 70	192: 45	1067: —	188: 50	175: —	1598: —	767: 50	848: —	974: —	955	119	164: —	10: 70	768
23	39: 70	192: 45	1067: —	188: 50	174: —	1597: —	767: 50	833: —	965: —	955	119	164: —	10: 70	768
24	39: 70	192: 50	1067: —	188: 50	174: —	1597: —	767: 50	827: —	969: —	955	119	164: —	10: 70	768
25	39: 70	192: 45	1066: 50	188: 50	174: —	1597: —	768: —	811: —	965: —	955	119	164: —	10: 70	768
26	39: 70	192: 45	1066: —	188: 50	174: —	1598: —	767: 50	812: —	969: —	955	119	164: —	10: 70	768
28	39: 70	192: 40	1067: —	188: 50	175: —	1598: —	767: 50	805: —	965: —	955	119	164: —	10: 70	768
29	39: 70	192: 35	1067: —	189: —	174: 50	1599: —	768: —	788: —	958: —	955	119	164: —	10: 70	768
30	39: 70	192: 35	1067: —	188: 50	175: —	1598: 50	768: —	792: —	962: —	955	119	164: —	10: 70	768
Lokak. 1	39: 70	192: 35	1067: —	188: 50	177: 50	1598: —	768: —	808: —	965: —	955	119	164: —	10: 70	768
2	39: 70	192: 30	1067: —	188: 50	179: 50	1598: —	767: 50	802: —	964: —	955	119	163: —	10: 70	768
3	39: 70	192: 30	1066: 50	185: —	178: —	1598: —	767: 50	801: —	962: —	955	119	163: —	10: 70	768
5	39: 70	192: 30	1067: —	185: —	178: —	1597: 50	767: —	800: —	960: —	955	119	163: —	10: 70	768
6	39: 70	192: 35	1067: —	185: —	178: 50	1598: —	767: 50	786: —	957: —	955	119	163: —	10: 70	768
7	39: 70	192: 35	1066: 50	184: —	178: —	1598: —	767: —	787: —	959: —	955	119	163: —	10: 70	768
8	39: 70	192: 40	1065: 50	184: 50	179: —	1598: —	767: 50	792: —	962: —	955	119	163: —	10: 70	768
9	39: 70	192: 40	1066: —	185: —	181: —	1597: 50	767: —	806: —	964: —	955	119	163: —	10: 70	767
10	39: 70	192: 35	1065: 50	184: 50	180: —	1597: —	766: 50	799: —	963: —	955	119	163: —	10: 70	767
12	39: 70	192: 35	1065: 50	184: 50	180: —	1598: —	767: —	795: —	963: —	955	119	163: —	10: 70	767
13	39: 70	192: 35	1064: 50	182: 50	182: 50	1597: 50	767: —	803: —	970: —	955	119	163: —	10: 70	767
14	39: 70	192: 35	1064: —	181: —	181: 50	1597: 50	767: —	812: —	980: —	955	119	163: —	10: 70	767
15	39: 70	192: 35	1064: 50	179: 50	181: —	1598: —	767: —	814: —	986: —	955	119	159: —	10: 70	767

29. (Jatk.) Suomen Pankin avista myyntikurssit vuonna 1925.

Cours du change à vue en 1925. — Suite.

Päivä. Date.	Dollari. New York.	Punta. Londres.	R. Kruunu. Stockholm.	R. Frangi. Paris.	B. Frangi. Bruxelles.	Florinti. Amsterdam.	Sv. Frangi. Bale.	N. Kruunu. Oslo.	F. Kruunu. Copenhague.	Saksan- markka. Berlin.	Tsh. kruunu. Peking.	Tt. Litra. Rome.	Viron markka. Reval.	Lata. Lata. Bijou.		
	Mk.	Mk.	Mk.	Mk.	Mk.	Mk.	Mk.	Mk.	Mk.	Mk.	Mk.	Mk.	Mk.	Mk.		
Lokak.	16	39: 70	192: 35	1064: —	179: —	181: —	1597: 50	767: —	810: —	988: —	955	119	160: —	10: 70	767	
	17	39: 70	192: 35	1063: 50	179: 50	181: 50	1598: —	767: —	814: —	1 001: —	955	119	163: —	10: 70	767	
	19	39: 70	192: 35	1063: 50	178: —	181: 50	1598: —	766: 50	813: —	1 002: —	955	119	163: —	10: 70	767	
	20	39: 70	192: 40	1063: 50	176: 50	181: —	1597: 50	766: —	815: —	1 000: —	955	119	162: —	10: 70	767	
	21	39: 70	192: 45	1063: 50	177: —	182: —	1598: —	766: 50	822: —	998: —	955	119	162: —	10: 70	767	
	22	39: 70	192: 45	1063: 50	175: 50	181: 50	1598: —	766: 50	807: —	977: —	955	119	162: —	10: 70	767	
	23	39: 70	192: 45	1063: 50	171: 50	181: 50	1598: —	766: —	812: —	987: —	955	119	159: —	10: 70	767	
	24	39: 70	192: 50	1063: 50	168: —	181: 50	1598: 50	766: —	810: —	982: —	955	119	161: —	10: 70	767	
	26	39: 70	192: 70	1063: 50	162: —	181: 50	1599: 50	766: —	809: —	980: —	955	119	161: —	10: 70	767	
	27	39: 70	192: 70	1063: 50	170: —	179: —	1599: —	765: 50	811: —	982: —	955	119	162: —	10: 70	767	
	28	39: 70	192: 70	1063: 50	166: —	179: —	1599: —	766: 50	812: —	985: —	955	119	160: —	10: 70	767	
	29	39: 70	192: 70	1063: 50	168: —	181: —	1599: —	766: —	812: —	990: —	955	119	160: —	10: 70	767	
	30	39: 70	192: 65	1064: —	168: 50	181: 50	1599: —	766: —	812: —	990: —	955	119	161: —	10: 70	767	
	31	39: 70	192: 55	1063: 50	167: 50	181: —	1599: —	766: 50	813: —	994: —	955	119	161: —	10: 70	767	
	Marrask.	2	39: 70	192: 55	1063: 50	167: 50	181: —	1599: —	766: 50	812: —	995: —	955	119	161: —	10: 70	767
		3	39: 70	192: 60	1063: 50	166: 50	180: 50	1599: —	766: 50	813: —	995: —	955	119	161: —	10: 70	767
		4	39: 70	192: 55	1063: —	162: —	180: —	1599: —	766: —	811: —	991: —	955	119	160: —	10: 70	767
		5	39: 70	192: 55	1063: —	161: —	180: —	1599: —	766: —	811: —	992: —	955	119	160: —	10: 70	767
		6	39: 70	192: 60	1062: 50	157: —	181: 50	1599: 50	766: 50	811: —	992: —	955	119	160: —	10: 70	767
		7	39: 70	192: 60	1062: 50	161: —	181: —	1599: 50	766: 50	810: —	991: —	955	119	160: —	10: 70	767
		9	39: 70	192: 60	1063: —	161: —	181: —	1599: 50	766: 50	810: —	992: —	955	119	161: —	10: 70	767
		10	39: 70	192: 55	1063: —	158: —	181: —	1599: —	766: 50	807: —	990: —	955	119	161: —	10: 70	767
		11	39: 70	192: 55	1063: —	159: —	181: —	1599: —	766: 50	804: —	985: —	955	119	161: —	10: 70	767
		12	39: 70	192: 55	1063: —	158: —	181: —	1599: —	766: 50	799: —	981: —	955	119	161: —	10: 70	767
		13	39: 70	192: 55	1062: 50	162: —	181: —	1599: —	766: 50	803: —	983: —	955	119	163: —	10: 70	767
		14	39: 70	192: 55	1062: 50	161: 50	181: —	1599: —	766: 50	804: —	985: —	955	119	164: —	10: 70	767
		16	39: 70	192: 55	1062: 50	160: —	181: —	1599: —	766: 50	805: —	985: —	955	119	163: —	10: 70	767
		17	39: 70	192: 55	1063: —	160: —	181: —	1599: —	766: 50	812: —	993: —	955	119	163: —	10: 70	767
		18	39: 70	192: 55	1063: —	160: —	181: —	1599: —	766: 50	811: —	991: —	955	119	163: —	10: 70	767
		19	39: 70	192: 55	1063: 50	158: —	181: —	1599: —	766: 50	813: —	993: —	955	119	163: —	10: 70	767
		20	39: 70	192: 50	1063: 50	158: 50	181: —	1599: —	766: 50	813: —	992: —	955	119	163: —	10: 70	767
21		39: 70	192: 50	1063: 50	158: 50	181: —	1599: —	766: 50	813: —	992: —	955	119	163: —	10: 65	767	
23		39: 70	192: 55	1063: 50	156: 50	180: —	1599: —	766: 50	812: —	991: —	955	119	162: —	10: 65	767	
24		39: 70	192: 55	1063: 50	155: 50	180: —	1599: —	766: 50	806: —	988: —	955	119	164: —	10: 65	767	
25		39: 70	192: 55	1064: —	151: 50	180: —	1599: —	766: 50	807: —	990: —	955	119	164: —	10: 65	767	
26		39: 70	192: 55	1063: 50	150: 50	180: —	1598: —	766: 50	812: —	992: —	955	119	164: —	10: 65	767	
27		39: 70	192: 55	1063: —	154: —	181: —	1598: —	766: 50	811: —	991: —	955	119	164: —	10: 65	767	
28	39: 70	192: 55	1063: —	154: 50	180: 50	1598: —	766: 50	811: —	991: —	955	119	164: —	10: 65	767		
30	39: 70	192: 55	1063: —	154: 50	180: 50	1598: —	766: 50	809: —	991: —	955	119	164: —	10: 65	767		

29. (Jatk.) Suomen Pankin avista myyntikurssit vuonna 1925.

Cours du change à vue en 1925. — Suite.

Päivä. Date.	Dollari. New York.	Panta. Londres.	R. Krunun. Stockholm.	R. Frangti. Paris.	B. Frangti. Bryssel.	Florinti. Amsterdam.	Sv. Frangti. Bale.	N. Krunun. Oslo.	T. Krunun. Copenhague.	Saksan- markka. Berliin.	Tsh. krunun. Prague.	It. Litra. Rome.	Viikon markka. Reval.	Latv. Lat. Riga.
	Mk.	Mk.	Mk.	Mk.	Mk.	Mk.	Mk.	Mk.	Mk.	Mk.	Mk.	Mk.	Mk.	Mk.
Jouluk. 1	39: 70	192: 55	1063: —	161: —	181: —	1598: —	766: 50	810: —	990: —	955	119	164: —	10: 65	767
2	39: 70	192: 55	1063: —	154: 50	180: 50	1598: —	766: 50	809: —	990: —	955	119	164: —	10: 65	767
3	39: 70	192: 55	1063: —	151: 50	181: —	1599: —	766: 50	809: —	990: —	955	119	163: —	10: 65	767
4	39: 70	192: 70	1062: 50	152: —	181: —	1599: —	766: 50	810: —	992: —	955	119	163: —	10: 65	767
5	39: 70	192: 80	1062: 50	155: 50	181: —	1599: —	767: —	812: —	997: —	955	119	164: —	10: 65	767
7	39: 70	192: 85	1063: 50	154: —	181: —	1599: —	767: —	811: —	994: —	955	119	164: —	10: 65	767
8	39: 70	192: 75	1063: —	153: —	181: —	1597: —	767: —	811: —	993: —	955	119	164: —	10: 65	767
9	39: 70	192: 60	1063: 50	150: —	181: —	1597: —	767: —	809: —	991: —	955	119	164: —	10: 65	767
10	39: 70	192: 60	1063: 50	151: —	181: —	1598: —	767: —	811: —	993: —	955	119	164: —	10: 65	767
11	39: 70	192: 75	1063: —	150: 50	181: —	1598: —	767: —	812: —	993: —	955	119	164: —	10: 65	767
12	39: 70	192: 70	1063: —	148: —	181: —	1597: —	767: —	811: —	994: —	955	119	164: —	10: 65	767
14	39: 70	192: 70	1063: 50	145: —	181: —	1597: —	767: —	811: —	993: —	955	119	164: —	10: 65	767
15	39: 70	192: 65	1063: 50	144: —	181: —	1597: —	767: —	810: —	991: —	955	119	164: —	10: 65	767
16	39: 70	192: 70	1064: 50	143: 50	181: —	1597: —	767: —	809: —	991: —	955	119	164: —	10: 65	767
17	39: 70	192: 70	1064: —	146: —	181: —	1597: —	767: —	809: —	991: —	955	119	164: —	10: 65	767
18	39: 70	192: 75	1064: 50	144: 50	181: —	1597: —	767: 50	807: —	990: —	955	119	164: —	10: 65	768
19	39: 70	192: 75	1066: —	152: —	181: —	1598: —	768: —	804: —	988: —	955	119	164: —	10: 65	768
21	39: 70	192: 75	1065: 50	150: —	181: —	1598: —	768: —	807: —	988: —	955	119	164: —	10: 65	768
22	39: 70	192: 70	1067: —	149: —	181: —	1598: —	768: —	807: —	988: —	955	119	164: —	10: 65	768
23	39: 70	192: 70	1067: —	146: —	181: —	1598: —	768: —	809: —	989: —	955	119	164: —	10: 65	768
24	39: 70	192: 70	1067: —	148: —	181: —	1598: —	768: —	809: —	989: —	955	119	164: —	10: 65	768
28	39: 70	192: 75	1067: —	145: —	181: —	1598: —	769: —	809: —	988: —	955	119	164: —	10: 65	768
29	39: 70	192: 75	1067: 50	146: 50	181: —	1598: —	769: —	808: —	987: —	955	119	164: —	10: 65	768
30	39: 70	192: 85	1067: 50	151: —	181: —	1600: —	770: —	808: —	984: —	955	119	164: —	10: 65	769
31	39: 70	192: 80	1066: —	149: —	181: —	1599: —	769: —	809: —	984: —	950	119	163: —	10: 65	769
1925														
Korkein Maximum	39: 70	193: 15 22/5	1071: — 2/1	217: — 23/1	207: 50 20/1	1613: — 3/1	776: — 3/1	885: — 9/9	1010: — 9/9	955 2/1	122 2/1	171: — 2/1	10: 75 2/1	773 16/6
Alin Minimum	39: 70	188: 50 2/1	1062: — 13/5	143: 50 16/12	173: — 17/9	1582: — 21/3	763: 50 24/2	601: — 2/1	703: — 2/1	950 21/12	119 9/2	138: — 2/7	10: 60 15/1	764 19/2

Keskimääräiset kurssit vuonna 1925.

Cours moyens en 1925.

New York	39: 70	Amsterdam	1 596: 59	Prag	119: 30
Lontoo	191: 86	Basel	768: 52	Rooma	160: 94
Tukholma	1066: 60	Oslo	714: 19	Tallinna	10: 67
Pariisi	190: —	Kööpenhamina	844: 33	Riika	768: 37
Bryssel	189: 69	Berliini	954: 98		

30. Suomen Pankin avista myyntikurssit keskimäärin kunakin kuukautena vuosina 1918—1925.

Cours moyens du change à vue pour chaque mois en 1918—1925.

Kuukausi. <i>Mois.</i>	Dollari. <i>New York.</i>	Punta. <i>London.</i>	R. Krunnu. <i>Stockholm.</i>	R. Frangi. <i>Paris.</i>	B. Frangi. <i>Bruxelles.</i>	Florinti. <i>Amsterdam.</i>	Sv. Frangi. <i>Bile.</i>	N. Krunnu. <i>Oslo.</i>	T. Krunnu. <i>Copenhague.</i>	Saksanmarkka. <i>Berlin.</i>	Itäv. Krunnu. <i>Vienne.</i>
	Mk.	Mk.	Mk.	Mk.	Mk.	Mk.	Mk.	Mk.	Mk.	Mk.	Mk.
1918											
Tammik.	6: 95	32: 45	222: 72	119: 22	—	290: 77	177: 04	218: 27	214: —	—	—
Helmik.	—	—	—	—	—	—	—	—	—	—	—
Maalisk.	—	—	—	—	—	—	—	—	—	—	—
Huhtik.	—	—	—	—	—	—	—	—	—	—	—
Toukok.	6: 50	31: —	220: 22	115: 22	—	329: 44	159: 72	210: 22	210: —	127: 33	—
Kesäk.	7: 12	33: 78	240: 41	121: 92	—	354: 33	175: 70	221: 70	219: 37	131: 89	78: 94
Heinäk.	8: 20	38: 89	290: 07	143: 47	—	422: 77	207: 55	259: 13	256: 70	142: 62	83: 89
Elok.	8: 06	38: 40	286: 81	142: 77	—	418: 16	199: 33	254: 62	253: 11	134: 48	77: 24
Syysk.	8: 79	41: 75	294: 48	160: 67	—	424: 60	198: 56	271: 72	266: 22	134: 94	74: 42
Lokak.	9: 53	45: 28	284: 68	173: 78	—	413: 64	197: 14	268: 61	263: 44	145: 50	86: —
Marrask.	8: 60	40: 89	242: 23	157: 57	—	359: 25	173: 73	235: 98	229: 76	118: 94	62: 67
Jouluk.	8: 98	42: 61	259: 91	164: 33	—	381: 33	185: 25	251: 04	241: 20	109: 12	56: 67
1919											
Tammik.	9: 02	42: 90	259: 04	165: 66	—	378: 96	186: 08	251: 68	235: 44	111: 44	56: 12
Helmik.	9: 44	44: 84	264: 70	173: 04	—	388: 50	193: 03	257: 95	245: 33	105: 37	50: 33
Maalisk.	9: 92	46: 76	274: 64	176: 52	—	403: 60	202: 60	264: —	255: 44	98: 20	46: 96
Huhtik.	9: 66	44: 88	256: 41	160: 83	—	387: 62	194: 62	246: 58	240: 29	79: —	35: 29
Toukok.	9: 86	45: 94	252: 48	156: 16	—	390: —	195: 64	247: 76	236: 24	80: 16	39: 63
Kesäk.	11: 17	51: 68	287: 59	174: 81	—	437: 31	210: 86	281: 22	265: 59	80: 86	42: —
Heinäk.	13: 16	58: 71	329: 11	190: 55	—	501: —	235: 81	316: 18	298: 96	90: 96	42: —
Elok.	15: 26	65: 35	376: 34	197: 43	—	569: 95	270: 31	355: 15	332: 34	81: 23	42: —
Syysk.	17: 72	73: 94	433: 07	207: 48	—	660: 60	305: 15	408: 26	337: 34	73: 73	—
Lokak.	22: 11	92: 86	538: 37	260: 22	—	839: 04	395: 92	508: 11	478: —	83: 67	—
Marrask.	26: 97	110: 54	620: 56	288: —	—	1 015: 40	437: 44	599: 12	561: 32	71: 32	—
Jouluk.	32: 57	124: 60	697: 30	305: 37	—	1 231: 91	599: 56	666: 61	608: 22	70: 04	—

**30. (Jatk.) Suomen Pankin avista myyntikurssit keskimäärin
kunakin kuukautena vuosina 1918—1925.**

Cours moyens du change à vue pour chaque mois en 1918—1925. — Suite.

Kuukausi. Mois.	Dollari. New York.	Punta. Londres.	R. Kruunu. Stockholm.	R. Frangi. Paris.	B. Frangi. Brusselles.	Florinti. Amsterdam.	Sv. Frangi. Bale.	N. Kruunu. Oslo.	T. Kruunu. Copenhague.	Saksanmarkka. Berlin.
	Mk.	Mk.	Mk.	Mk.	Mk.	Mk.	Mk.	Mk.	Mk.	Mk.
1920										
Tammik.	27: 91	103: 18	578: 48	242: 24	—	1 051: 12	497: 64	538: 76	495: 16	51: 52
Helmik.	24: 79	88: 68	459: 21	174: 88	—	922: 04	407: 42	426: 21	368: 29	28: 21
Maalisk.	19: 60	71: 52	390: 58	140: 88	—	716: 54	329: 96	347: 08	326: 96	26: 88
Huhtik.	18: 24	71: 37	396: 17	113: 42	—	672: 57	324: 09	360: 30	325: 74	33: 39
Toukok.	19: 54	74: 66	409: 76	133: 84	—	709: 87	344: 61	361: 52	325: 41	44: 74
Kesäk.	21: 90	85: 44	470: 20	171: 50	186: 85	787: 28	396: 08	382: 36	367: 22	58: 88
Heinäk.	25: 45	98: 34	553: 48	208: 35	222: 05	888: 31	447: 52	420: 48	417: 04	66: 22
Elok.	31: 66	114: 38	649: 49	229: 17	244: 78	1 043: 06	526: 32	474: 39	474: 17	68: 04
Syysk.	32: 30	113: 38	648: 42	219: 18	233: 33	1 008: 82	523: 77	450: 05	450: 91	58: 27
Lokak.	39: 34	136: 51	772: 62	258: 58	273: 73	1 214: 25	625: 86	545: 23	549: 12	60: 65
Marrask.	46: 43	159: 21	885: 54	280: 23	298: 35	1 403: 23	723: 08	620: 54	621: 92	61: 47
Jouluk.	41: 67	145: 36	812: 24	247: 56	262: 08	1 286: 76	646: 36	609: 36	614: 52	57: 92
1921										
Tammik.	31: 81	118: 06	672: 63	202: 71	213: 21	1 039: 75	500: 54	534: 54	568: 50	49: 32
Helmik.	30: 42	117: 46	672: 67	217: 33	227: 83	1 034: 96	506: 29	539: 88	561: 96	50: 26
Maalisk.	37: 64	146: 54	850: 65	265: 26	277: 96	1 291: 09	643: 09	607: 78	648: 74	60: 75
Huhtik.	44: 18	173: 35	1 037: 28	318: 40	328: 92	1 533: 36	771: 60	702: 76	798: 64	70: 10
Toukok.	47: 03	186: 54	1 101: —	392: 67	392: 67	1 669: —	844: 13	738: 29	848: 21	76: 14
Kesäk.	58: 38	220: 55	1 307: 58	471: 54	469: 54	1 946: 92	1 001: 25	853: 53	1 004: 21	85: 32
Heinäk.	60: 88	221: 43	1 283: 92	476: 62	468: 19	1 941: 15	1 016: 81	817: 96	966: 46	80: 05
Elok.	66: 58	242: 68	1 403: 33	515: 67	501: —	2 064: —	1 129: 52	866: 74	1 072: —	79: 61
Syysk.	70: 80	263: 37	1 538: 46	518: 58	510: 50	2 243: 46	1 226: 08	912: 73	1 249: 77	69: 65
Lokak.	65: 40	251: 65	1 495: 31	471: 35	464: 58	2 169: 12	1 197: 77	817: 85	1 230: 42	46: 35
Marrask.	53: 57	211: 71	1 236: 92	383: 54	370: 23	1 861: 58	1 009: 96	751: 23	985: 58	21: 62
Jouluk.	52: 94	218: 92	1 291: 40	410: 04	394: 80	1 917: 80	1 030: 88	801: 64	1 027: 40	28: 07

**30. (Jatk.) Suomen Pankin avista myyntikurssit keskimäärin
kunakin kuukautena vuosina 1918—1925.**

Cours moyens du change à vue pour chaque mois en 1918—1925. — Suite.

Kuukausi. Mois.	Dollari. New York.	Punta. Londres.	R. Kruunu. Stockholm.	R. Frangi. Paris.	B. Frangi. Brucelles.	Florinti. Amsterdam.	Sv. Frangi. Påle.	N. Kruunu. Oslo.	R. Kruunu. Copenhague.	Saksanmarkka. Berlin.	Tsh. Kruunu. Praague.	It. Lira. Rome.	Viron marka. Reval.	Latv. Lat. Riga.
	Mk.	Mk.	Mk.	Mk.	Mk.	Mk.	Mk.	Mk.	Mk.	Mk.	Mk.	Mk.	Mk.	Mk.
1922														
Tammik.	58: 11	228: 83	1 322: 29	431: 63	414: 96	1 947: 13	1 036: 17	831: 96	1 059: 71	27: 97	—	—	—	—
Helmik.	49: 90	216: 84	1 297: 92	432: 25	412: 50	1 870: 67	979: 71	826: 17	1 025: 25	24: 25	—	—	14: 49	—
Maalisk.	48: 29	210: 94	1 260: 38	433: 73	406: 92	1 825: 23	941: 50	848: 58	1 016: 92	17: 68	—	—	14: 14	—
Huhtik.	52: 10	229: 27	1 352: 50	478: 55	442: 41	1 971: 68	1 016: 91	964: 41	1 102: 50	18: 13	—	—	15: 36	—
Toukok.	47: 89	212: 74	1 232: 80	436: —	399: 96	1 848: 60	923: 96	883: 44	1 023: 88	16: 59	—	—	14: 54	—
Kesäk.	46: 21	205: 46	1 191: 67	405: 83	380: 46	1 788: 17	883: 63	791: 88	1 001: 17	14: 99	—	—	14: 04	—
Heinäk.	47: 06	208: 75	1 218: 27	386: 88	367: 15	1 820: 19	902: 35	783: —	1 011: 42	10: 04	—	—	14: —	—
Elok.	47: 11	210: 21	1 239: 59	374: 63	355: 70	1 828: 63	901: 63	809: 48	1 015: 04	4: 88	—	—	13: 90	—
Syysk.	46: 07	204: 25	1 219: —	352: 54	333: 38	1 787: 69	870: 85	774: 35	972: 88	3: 23	150: 54	—	13: 48	—
Lokak.	43: 24	191: 55	1 150: 77	319: —	297: 62	1 683: 38	800: 50	770: 65	872: 81	1: 55	142: 50	—	12: 50	—
Marrask.	39: 42	176: 33	1 057: 50	269: 36	249: 65	1 546: 46	725: 58	723: 58	795: 88	—: 59	125: 50	—	11: 49	—
Jouluk.	39: 95	188: 77	1 075: 26	238: 65	266: 39	1 591: 09	755: —	755: 83	824: 96	—: 54	124: 22	—	11: 78	—
1923														
Tammik.	40: 38	187: 84	1 084: 20	270: 84	248: 04	1 598: 12	759: 40	754: 88	801: 08	—: 30	116: 60	—	11: 97	—
Helmik.	38: 27	179: 31	1 017: 54	235: 21	206: 83	1 513: 13	720: —	711: 13	731: 04	—: 15	114: 21	—	11: 30	—
Maalisk.	36: 45	171: 18	969: 68	229: 64	199: 56	1 440: 48	678: 56	662: 84	700: 40	—: 18	109: 48	—	10: 77	—
Huhtik.	36: 43	169: 63	970: 63	242: 83	209: 96	1 428: 58	665: 25	650: 92	690: —	—: 16	110: 71	—	10: 83	—
Toukok.	36: 22	167: 46	965: 13	240: 83	208: —	1 417: 67	653: 13	598: 29	675: 63	—: 09	109: 25	—	10: 73	—
Kesäk.	36: 19	167: 02	961: 24	229: 32	196: 64	1 418: 72	650: 36	602: 92	651: 40	—: 04	109: 52	171: 48	10: 71	—
Heinäk.	36: 25	166: 08	961: 21	214: 15	178: 19	1 422: 58	636: 42	587: 77	636: 04	—: 01	110: 04	159: —	10: 55	—
Elok.	36: 16	164: 95	962: 67	204: 89	164: 39	1 423: 59	653: 67	589: 52	667: 96	16: 07	107: 63	158: 04	10: 54	—
Syysk.	37: 07	168: 44	984: 30	217: 20	182: 08	1 458: 44	663: 72	597: 60	672: 28	1: 55	112: 56	165: 72	10: 78	—
Lokak.	37: 35	169: 09	986: —	223: 70	191: 74	1 463: 63	668: 48	581: 44	657: 07	96: —	113: 03	172: 11	10: 91	—
Marrask.	38: 06	167: 13	1 000: 62	211: 54	181: 73	1 450: 92	669: 65	560: 85	656: 85	—	112: 04	169: 38	10: 96	748: 68
Jouluk.	40: 50	176: 70	1 066: 20	214: —	186: 48	1 543: 39	708: 17	605: 30	724: 17	—	119: 26	178: 57	10: 87	790: —

¹⁾ Noteeraus tarkoittaa elo- ja syyskuulla 1923 1 miljoonaa, lokakuulla 1 miljaardia, mutta muuten 100 Rmk. La

**30. (Jatk.) Suomen Pankin avista myyntikurssit keskimäärin
kunakin kuukautena vuosina 1918—1925.**

Cours moyens du change à vue pour chaque mois en 1918—1925. — Suite.

Kunkausl. Mois.	Dollari. New York.	Punta. Londres.	R. Krunu. Stockholm.	R. Frangi. Paris.	B. Frangi. Bruxelles.	Florini. Amsterdam.	St. Frangi. Bale.	N. Krunu. Oslo.	T. Krunu. Copenhague.	Saksanmarkka. Berlin.	Tsh. krunu. Eykue.	It. Litra. Rome.	Viron marka. Helsinki.	Lehtv. Lat. Eiige.
	Mk.	Mk.	Mk.	Mk.	Mk.	Mk.	Mk.	Mk.	Mk.	Mk.	Mk.	Mk.	Mk.	Mk.
1924														
Tammik.	40: 17	171: 15	1051: 50	188: 48	169: 35	1502: 25	696: 69	567: 56	684: 52	—	118: 27	175: 38	10: 33	781: 92
Helmik.	39: 85	171: 61	1043: 16	176: 90	154: 28	1491: 34	692: 60	531: 58	639: 08	—	116: 12	174: 44	10: 47	766: 72
Maalisk.	39: 90	171: 33	1048: 56	185: 16	153: 98	1481: 94	691: 06	542: —	626: 66	—	116: 40	172: 72	10: 58	767: 20
Huhtik.	39: 90	173: 59	1053: 75	244: 83	208: 19	1486: 23	703: 90	551: 21	665: 65	—	119: 72	178: 92	10: 60	768: 21
Toukok.	39: 85	173: 95	1057: 80	230: 63	194: 32	1492: 96	707: 88	554: —	676: 34	—	118: 44	179: 36	10: 51	768: —
Kesäk.	39: 85	172: 33	1059: 45	209: 25	182: 25	1494: 57	705: 30	540: 50	671: 80	—	118: 59	175: 41	10: 17	768: —
Heinä.	39: 85	174: 26	1061: —	205: 26	182: 83	1513: 76	725: 57	536: 30	642: 02	—	119: 70	174: 07	9: 58	768: 44
Elok.	39: 85	179: 55	1061: 69	219: 12	201: 21	1549: 88	752: 38	553: 92	648: 35	—	121: 08	179: 81	9: 19	771: —
Syysk.	39: 85	178: 24	1061: 48	212: 83	198: 87	1537: 69	755: 04	553: 19	676: 35	—	122: —	178: 23	9: 51	771: 50
Lokak.	39: 78	178: 82	1060: 33	209: 04	192: 28	1559: 70	766: —	570: 15	693: 07	—	121: 26	176: 11	10: 38	770: 67
Marrask.	39: 71	183: 20	1065: 52	210: 20	192: 82	1592: 16	767: 72	584: 76	698: 32	955: —	121: —	174: 64	10: 67	766: 16
Jouluk.	39: 70	186: 57	1070: 94	215: 31	198: 06	1606: 69	770: 42	599: —	701: 44	955: —	121: 79	173: 46	10: 72	767: 04
1925														
Tammik.	39: 70	190: 01	1070: 52	215: —	201: 54	1606: 24	768: 94	607: —	708: 70	955: —	122: —	167: 76	10: 66	767: 04
Helmik.	39: 70	189: 55	1070: 17	210: 65	202: 52	1596: 42	765: 31	606: 54	708: 08	955: —	119: 67	166: 17	10: 65	765: 58
Maalisk.	39: 70	189: 66	1070: —	206: —	201: 94	1586: 48	765: 43	613: 08	717: 94	955: —	119: —	164: 32	10: 68	765: 92
Huhtik.	39: 70	190: 47	1069: 74	207: —	201: 78	1587: 63	768: 35	641: 96	733: 39	955: —	119: —	165: 70	10: 70	768: 61
Toukok.	39: 70	192: 85	1062: 71	205: 71	200: 23	1597: 58	769: 56	669: 50	748: 42	955: —	119: —	164: 58	10: 65	770: 21
Kesäk.	39: 70	193: 09	1063: 31	190: 50	187: 77	1596: 02	771: 79	675: 90	759: 08	955: —	119: —	155: 63	10: 65	771: 92
Heinä.	39: 70	193: 08	1067: 07	187: 76	184: 93	1594: 48	771: 96	718: 56	847: 81	955: —	119: —	148: 19	10: 65	772: —
Elok.	39: 70	193: —	1067: 73	187: 60	181: 25	1599: 71	771: 67	748: 10	927: 96	955: —	119: —	148: 92	10: 66	769: 65
Syysk.	39: 70	192: 55	1065: 87	187: 79	176: 15	1598: 63	768: 25	837: 27	980: 62	955: —	119: —	163: 77	10: 70	767: 69
Lokak.	39: 70	192: 44	1064: 69	177: 94	180: 33	1598: 11	766: 72	806: 56	978: 19	955: —	119: —	161: 96	10: 70	767: 26
Marrask.	39: 70	192: 55	1063: 10	158: 66	180: 72	1598: 90	766: 46	809: 20	990: 08	955: —	119: —	162: 23	10: 68	767: —
Jouluk.	39: 70	192: 71	1064: 56	149: 62	180: 98	1597: 96	767: 50	809: 24	990: 32	954: 80	119: —	163: 88	10: 65	767: 48

cotation concerne 1 million pendant les mois d'août et septembre 1923, 1 milliard en octobre, mais cent reichsmarks pour le reste.

31. Yleiskatsaus Suomen Pankin avista *Résumé des cours du change*

Vuosi. <i>Année.</i>	Dollari. <i>New York.</i>			Punta. ¹⁾ . <i>Londres.</i>			R. Kruunu. <i>Stockholm.</i>		
	Korkein. <i>Maxim.</i>	Alin. <i>Minim.</i>	Keskim. <i>Moyenne.</i>	Korkein. <i>Maxim.</i>	Alin. <i>Minim.</i>	Keskim. <i>Moyenne.</i>	Korkein. <i>Maxim.</i>	Alin. <i>Minim.</i>	Keskim. <i>Moyenne.</i>
	Mk.	Mk.	Mk.	Mk.	Mk.	Mk.	Mk.	Mk.	Mk.
1877	—	—	—	28: —	25: 55	26: 33	154: 80	141: 20	145: 63
1878	—	—	—	25: 70	25: 17	25: 36	142: —	139: 30	140: 31
1879	—	—	—	25: 22	25: 17	25: 22	139: 80	139: 50	139: 66
1880	—	—	—	25: 42	25: 17	25: 29	139: 60	139: 10	139: 33
1881	—	—	—	25: 40	25: 30	25: 33	139: 10	139: —	139: 06
1882	—	—	—	25: 45	25: 35	25: 36	139: 30	139: 10	139: 23
1883	—	—	—	25: 35	25: 35	25: 35	139: 30	139: —	139: 15
1884	—	—	—	25: 35	25: 35	25: 35	139: 30	139: —	139: 14
1885	—	—	—	25: 40	25: 35	25: 36	139: 20	139: —	139: 13
1886	—	—	—	25: 40	25: 35	25: 36	139: 40	139: —	139: 11
1887	—	—	—	25: 40	25: 35	25: 36	139: 40	139: 20	139: 28
1888	—	—	—	25: 40	25: 35	25: 36	139: 40	139: 30	139: 33
1889	—	—	—	25: 40	25: 30	25: 34	139: 40	139: 30	139: 31
1890	—	—	—	25: 45	25: 30	25: 38	139: 70	139: 30	139: 34
1891	—	—	—	25: 40	25: 30	25: 33	139: 70	139: 40	139: 46
1892	—	—	—	25: 42	25: 28	25: 32	139: 60	139: 30	139: 38
1893	—	—	—	25: 50	25: 32	25: 38	139: 60	139: 40	139: 49
1894	—	—	—	25: 25	25: 23	25: 24	139: 30	139: 30	139: 30
1895	—	—	—	25: 30	25: 25	25: 27	139: 30	139: 30	139: 30
1896	—	—	—	25: 35	25: 25	25: 29	139: 30	139: 20	139: 28
1897	—	—	—	25: 25	25: 17	25: 23	139: 20	139: —	139: 02
1898	—	—	—	25: 38	25: 20	25: 29	139: —	138: 90	138: 97
1899	—	—	—	25: 50	25: 30	25: 36	139: 10	139: —	139: 04
1900	—	—	—	25: 48	25: 36	25: 41	139: 10	139: 10	139: 10
1901	—	—	—	25: 40	25: 30	25: 36	139: 30	139: 10	139: 29
1902	—	—	—	25: 38	25: 32	25: 36	139: 30	139: 30	139: 30

¹⁾ Vuodet 1877—1880, 90 päiv. *Années 1877—1880 à 90 jours.*

²⁾ Vuodet 1877—1881, 7 päiv. *Années 1877—1881 à 7 jours.*

vekselikursseihin vuosina 1877—1925.
à vue en 1877—1925.

R. Frangi ²⁾ . Paris.			Floriini. Amsterdam.			Saksanmarkka ²⁾ . Hambourg, Berlin.			Vuosi. Année.
Korkein. Maxim.	Alin. Minim.	Keskim. Moyenne.	Korkein. Maxim.	Alin. Minim.	Keskim. Moyenne.	Korkein. Maxim.	Alin. Minim.	Keskim. Moyenne.	
Mk.	Mk.	Mk.	Mk.	Mk.	Mk.	Mk.	Mk.	Mk.	
111: 60	101: 40	104: 71	231: 80	210: —	216: 78	137: 30	124: 30	128: 44	1877
102: 90	100: —	100: 92	211: 50	208: —	209: 11	126: 20	123: 30	124: 26	1878
100: —	100: —	100: —	208: —	208: —	208: —	123: 70	123: 70	123: 70	1879
100: 80	99: 80	100: 08	208: —	207: 50	207: 67	124: 75	123: 50	124: 07	1880
100: 20	100: —	100: 01	207: 50	207: 50	207: 50	124: 55	124: —	124: 22	1881
100: 40	100: —	100: 16	207: 50	207: —	207: 17	124: 45	124: 25	124: 34	1882
100: 50	100: 30	100: 39	207: —	207: —	207: —	124: 30	124: 20	124: 27	1883
100: 50	100: 30	100: 47	208: —	207: —	207: 37	124: 20	124: 20	124: 20	1884
100: 50	100: 30	100: 37	208: 50	208: —	208: 23	124: 40	124: 20	124: 21	1885
100: 70	100: 30	100: 50	208: 40	208: —	208: 34	124: 40	124: 20	123: 92	1886
100: 40	100: 20	100: 29	209: 50	208: —	208: 85	124: 40	124: 20	124: 28	1887
100: 30	100: 20	100: 23	209: 50	209: 50	209: 50	124: 50	124: 30	124: 37	1888
100: 40	100: 20	100: 25	209: 50	209: 50	209: 50	124: 50	124: 10	124: 28	1889
100: 50	100: 30	100: 41	210: —	209: —	209: 20	124: 60	124: 20	124: 37	1890
100: 50	100: —	100: 30	209: —	209: —	209: —	124: 60	124: 20	124: 44	1891
100: 80	100: 20	100: 50	210: —	209: —	209: 19	124: 70	124: 40	124: 45	1892
100: 80	100: 30	100: 55	210: —	208: 80	209: 38	124: 70	123: 90	124: 32	1893
100: 50	100: 10	100: 13	209: 20	208: 80	209: 19	123: 90	123: 80	123: 81	1894
100: 50	100: 30	100: 43	209: 20	208: 70	208: 97	124: —	123: 80	123: 84	1895
100: 50	100: 40	100: 41	208: 80	208: 40	208: 71	124: 30	124: —	124: 04	1896
100: 40	100: —	100: 25	208: 80	208: 40	208: 78	124: 30	123: 70	123: 80	1897
100: 30	100: —	100: 11	209: 50	208: 80	209: 40	124: —	123: 70	123: 78	1898
100: 80	100: 30	100: 53	210: —	208: 50	209: 14	124: 10	123: 80	123: 96	1899
101: 10	100: 80	101: 40	210: 50	209: —	209: 79	124: 10	124: 10	124: 10	1900
101: 10	100: 70	100: 89	210: —	209: 50	209: 90	124: 10	124: —	124: 04	1901
100: 90	100: 70	100: 85	209: 50	209: 30	209: 49	124: —	123: 90	123: 98	1902

31. (Jatk.) Yleiskatsaus Suomen Pankin avista

Résumé des cours du change

Vuosi. Année.	Dollari. New York.			Punta. Londres.			R. Krana. Stockholm.		
	Korkein. Maxim.	Alin. Minim.	Keskim. Moyenne.	Korkein. Maxim.	Alin. Minim.	Keskim. Moyenne.	Korkein. Maxim.	Alin. Minim.	Keskim. Moyenne.
	Mk.	Mk.	Mk.	Mk.	Mk.	Mk.	Mk.	Mk.	Mk.
1903	—	—	—	25: 40	25: 30	25: 35	139: 30	139: 30	139: 30
1904	—	—	—	25: 43	25: 28	25: 34	139: 30	139: 30	139: 30
1905	—	—	—	25: 40	25: 30	25: 37	139: 30	139: 30	139: 30
1906	—	—	—	25: 45	25: 32	25: 40	139: 30	139: 30	139: 30
1907	—	—	—	25: 58	25: 36	25: 46	139: 30	139: 30	139: 30
1908	—	—	—	25: 58	25: 30	25: 40	139: 50	139: 30	139: 43
1909	—	—	—	25: 44	25: 31	25: 38	139: 50	139: 30	139: 38
1910	—	—	—	25: 41	25: 33	25: 37	139: 40	139: 10	139: 28
1911	—	—	—	25: 42	25: 30	25: 36	139: 40	139: 20	139: 32
1912	—	—	—	25: 43	25: 30	25: 36	139: 40	139: 10	139: 20
1913	5: 23	5: 23	5: 23	25: 43	25: 30	25: 39	139: 50	139: —	139: 19
1914	5: 90	5: 23	5: 31	29: —	25: 33	25: 99	150: —	139: 30	141: 30
1915	7: 25	5: 90	6: 46	34: 30	29: —	31: 29	210: —	150: —	170: 77
1916	7: 50	7: —	7: 23	35: 50	33: 50	34: 30	216: —	192: —	204: 96
1917	8: 60	6: 50	7: 44	41: —	30: 50	35: —	360: —	193: —	235: 56
1918	9: 90	6: 50	8: 28	47: 50	30: 50	39: 40	310: —	195: —	262: 70
1919	34: —	8: 85	15: 58	133: 60	42: 10	66: 97	740: —	241: —	382: 97
1920	51: 50	17: 40	29: 27	180: —	65: 70	105: 44	1 000: —	358: —	589: 53
1921	80: 50	28: —	52: 07	300: —	107: —	199: 18	1 740: —	610: —	1 166: 25
1922	54: 50	35: 25	46: 62	237: —	157: 75	205: 88	1 395: —	950: —	1 216: 77
1923	40: 75	35: 85	37: 42	189: 25	162: 60	171: 10	1 095: —	955: —	993: 38
1924	40: 44	39: 70	39: 86	188: 10	168: 85	176: 23	1 071: 50	1 036: 50	1 057: 93
1925	39: 70	39: 70	39: 70	193: 15	188: 50	191: 86	1 071: —	1 062: —	1 066: 60

vekselikursseihin vuosina 1877—1925.

à vue en 1877—1925. — Suite.

R. Frangi. Paris.			Floriini. Amsterdam			Saksanmarkka. Hambourg, Berlin.			Vuosi. Année.
Korkein. Maxim.	Alin. Minim.	Keskim. Moyenne.	Korkein. Maxim.	Alin. Minim.	Keskim. Moyenne.	Korkein. Maxim.	Alin. Minim.	Keskim. Moyenne.	
Mk.	Mk.	Mk.	Mk.	Mk.	Mk.	Mk.	Mk.	Mk.	
100: 90	100: 50	100: 81	210: 30	209: 30	209: 65	124: —	124: —	124: —	1903
101: —	100: 50	100: 72	210: 60	209: 50	209: 39	124: 10	124: —	124: 02	1904
101: —	100: 50	100: 81	210: 30	209: —	209: 88	124: 10	123: 90	123: 94	1905
101: 10	100: 70	100: 95	210: —	209: —	209: 60	124: 30	124: —	124: 03	1906
101: 50	100: 80	101: 07	211: —	210: —	210: 52	124: 30	124: 10	124: 26	1907
101: 50	100: 70	101: 06	211: —	209: 50	210: 26	124: 20	124: 10	124: 17	1908
101: 20	100: 50	100: 80	210: 50	209: 30	209: 86	124: 10	123: 90	124: 03	1909
100: 90	100: 30	100: 60	210: —	208: 70	209: 43	123: 90	123: 90	123: 90	1910
101: —	100: 10	100: 47	210: 30	209: 80	209: 95	123: 90	123: 90	123: 90	1911
100: 80	100: 15	100: 52	210: 20	209: 80	209: 99	124: 20	123: 65	123: 81	1912
100: 80	100: 20	100: 62	210: —	209: —	209: 56	124: 40	123: 80	124: 06	1913
110: —	100: 50	102: 67	235: —	209: 90	214: 49	124: 80	123: 80	124: 15	1914
124: 50	110: —	116: 51	300: —	235: —	261: 81	—	—	—	1915
128: —	120: —	122: 95	320: —	295: —	304: 99	—	—	—	1916
151: —	110: —	127: 58	375: —	260: —	307: 10	—	—	—	1917
180: —	110: —	145: 92	457: —	260: —	380: 97	160: —	100: —	131: 08	1918
341: —	152: —	204: 81	1 285: —	372: —	599: 98	114: —	67: —	85: 57	1919
315: —	107: —	203: 21	1 583: —	629: —	980: 37	75: —	24: —	51: 75	1920
580: —	188: —	390: 29	2 547: —	944: —	1 738: 16	97: —	18: —	59: 82	1921
498: —	242: —	332: 79	2 040: —	1 385: —	1 790: 43	32: —	—: 47	11: 47	1922
300: —	198: —	227: 54	1 613: —	1 402: —	1464: 06	—: 57	—	—	1923
270: —	141: —	208: 73	1 612: —	1 470: —	1 526: 12	955: —	955: —	955: —	1924
217: —	143: 50	190: —	1 613: —	1 582: —	1 596: 59	955: —	950: —	954: 98	1925

32. Suomen Pankin alin diskonttokorko vuosina 1867—1925.

Variations des taux d'escompte de la Banque de Finlande durant la période 1867—1925.

Päivästä. <i>Depuis.</i>	Päivään. <i>Jusqu'à.</i>	Pro- senttia. <i>Pour cent.</i>	Päivästä. <i>Depuis.</i>	Päivään. <i>Jusqu'à.</i>	Pro- senttia. <i>Pour cent.</i>
1	2	3	4	5	6
1867 Tammik. 1	1868 Maalisk. 19	6	1908 Elok. 8	1908 Syysk. 19	6
1868 Maalisk. 20	1869 Jouluk. 31	5	1908 Syysk. 20	1909 Huhtik. 24	5 1/2
1870 Tammik. 1	1870 Jouluk. 31	4 1/2	1909 Huhtik. 25	1910 Jouluk. 15	5
1871 Tammik. 1	1875 Jouluk. 31	4	1910 Jouluk. 16	1911 Helmik. 18	5 1/2
1876 Tammik. 1	1877 Toukok. 31	4 1/2	1911 Helmik. 19	1911 Toukok. 16	5
1877 Kesäk. 1	1878 Jouluk. 31	5	1911 Toukok. 17	1912 Tammik. 27	4 1/2
1879 Tammik. 1	1879 Jouluk. 31	5 1/2	1912 Tammik. 28	1912 Marrask. 9	5
1880 Tammik. 1	1880 Elok. 31	5	1912 Marrask. 10	1913 Marrask. 24	6
1880 Syysk. 1	1886 Jouluk. 3	4 1/2	1913 Marrask. 25	1914 Maalisk. 31	5 1/2
1886 Jouluk. 4	1890 Maalisk. 17	4	1914 Huhtik. 1	1914 Elok. 3	5
1890 Maalisk. 18	1890 Marrask. 17	4 1/2	1914 Elok. 4	1914 Syysk. 5	7
1890 Marrask. 18	1891 Jouluk. 1	5	1914 Syysk. 6	1915 Tammik. 9	6
1891 Jouluk. 2	1893 Jouluk. 2	5 1/2	1915 Tammik. 10	1916 Toukok. 18	5 1/2
1893 Jouluk. 3	1895 Helmik. 9	5	1916 Toukok. 19	1919 Tammik. 7	5
1895 Helmik. 10	1895 Lokak. 3	4 1/2	1919 Tammik. 8	1919 Marrask. 17	6
1895 Lokak. 4	1896 Lokak. 20	4	1919 Marrask. 18	1920 Maalisk. 22	7
1896 Lokak. 21	1898 Lokak. 17	4 1/2	1920 Maalisk. 23	1920 Marrask. 9	8
1898 Lokak. 18	1899 Lokak. 4	5	1920 Marrask. 10	1922 Lokak. 16	9
1899 Lokak. 5	1899 Lokak. 28	5 1/2	1922 Lokak. 17	1923 Syysk. 12	8
1899 Lokak. 29	1901 Syysk. 18	6	1923 Syysk. 13	1923 Lokak. 27	9
1901 Syysk. 19	1902 Helmik. 8	5 1/2	1923 Lokak. 28	1923 Marrask. 29	8
1902 Helmik. 9	1907 Helmik. 27	5	1923 Marrask. 30	1924 Maalisk. 5	10
1907 Helmik. 28	1907 Marrask. 6	5 1/2	1924 Maalisk. 6	1925 Elok. 14	9
1907 Marrask. 7	1907 Marrask. 27	6	1925 Elok. 15	1925 Lokak. 29	8
1907 Marrask. 28	1908 Elok. 7	6 1/2	1925 Lokak. 30	—	7 1/2

Tammikuu — *Janvier*Helmikuu — *Février*Maaliskuu — *Mars*Huhtikuu — *Avril*Toukokuu — *Mai*Kesäkuu — *Juin*Heinäkuu — *Juillet*Elokuu — *Août*Syyskuu — *Septembre*Lokakuu — *Octobre*Marraskuu — *Novembre*Joulukuu — *Décembre*

33. Suomen Pankin alin diskonttokorko keskimäärin vuosina 1867—1925.

Taux d'escompte moyen de la Banque de Finlande durant la période 1867—1925.

Vuosi. Année.	Prosenttia. Pour cent.	Vuosi. Année.	Prosenttia. Pour cent.	Vuosi. Année.	Prosenttia. Pour cent.
1	2	3	4	5	6
		1886	4.4625	1906	5.0000
1867	6.0000	1887	4.0000	1907	5.5417
1868	5.2194	1888	4.0000	1908	6.1611
1869	5.0000	1889	4.0000	1909	5.1588
1870	4.5000	1890	4.4528	1910	5.0208
		1891	5.0403	1911	4.7556
1871	4.0000	1892	5.5000	1912	5.1042
1872	4.0000	1893	5.4611	1913	5.9500
1873	4.0000	1894	5.0000	1914	5.6222
1874	4.0000	1895	4.4833	1915	5.5125
1875	4.0000				
		1896	4.0972	1916	5.1917
1876	4.5000	1897	4.5000	1917	5.0000
1877	4.7917	1898	4.6014	1918	5.0000
1878	5.0000	1899	5.2056	1919	6.1000
1879	5.5000	1900	6.0000	1920	7.9139
1880	4.8333				
		1901	5.8583	1921	9.0000
1881	4.5000	1902	5.0528	1922	8.7944
1882	4.5000	1903	5.0000	1923	8.2972
1883	4.5000	1904	5.0000	1924	9.1806
1884	4.5000	1905	5.0000	1925	8.5375
1885	4.5000				

34. Yksityispankkien kotimainen lainanotto

Dépôts dans les banques privées à la

Kuukausi. Mois.	1918	1919	1920	1921
1	2	3	4	5
	Mk.	Mk.	Mk.	Mk.
Tammikuu	2 033 155 500	2 929 432 100	3 497 445 000	3 682 359 700
Helmikuu	.	3 002 138 300	3 429 736 100	3 689 171 300
Maaliskuu	.	3 029 150 500	3 419 023 200	3 771 033 200
Huhtikuu	2 150 768 600	3 055 433 800	3 443 574 300	3 807 010 800
Toukokuu	2 201 417 500	3 092 394 800	3 448 718 800	3 836 190 500
Kesäkuu	2 248 289 700	3 133 931 900	3 525 917 000	3 912 625 600
Heinäkuu	2 285 727 700	3 247 542 800	3 608 002 700	3 934 053 700
Elokuu	2 507 809 600	3 242 431 800	3 628 106 800	3 861 358 800
Syyskuu	2 678 931 200	3 307 590 300	3 675 041 000	3 820 560 700
Lokakuu	2 775 451 200	3 273 752 900	3 739 630 300	3 826 312 000
Marraskuu	2 811 243 600	3 301 935 000	3 630 912 800	3 749 622 200
Joulukuu	2 846 433 900	3 334 701 300	3 613 231 200	3 788 358 400

35. Yksityispankkien kotimainen lainananto

Prêts intérieurs accordés par les banques

Kuukausi. Mois.	1918	1919	1920	1921
1	2	3	4	5
	Mk.	Mk.	Mk.	Mk.
Tammikuu	1 823 545 400	3 074 996 400	4 544 930 100	5 609 912 700
Helmikuu	.	3 307 086 600	4 596 915 200	5 633 557 600
Maaliskuu	.	3 523 831 000	4 681 366 800	5 641 318 700
Huhtikuu	1 964 798 700	3 643 027 800	4 761 950 200	5 785 338 300
Toukokuu	2 075 426 800	3 753 367 600	4 839 814 600	5 920 511 400
Kesäkuu	2 100 441 700	3 861 331 300	4 911 549 100	6 026 320 300
Heinäkuu	2 205 718 300	3 987 415 400	5 108 800 400	6 109 468 500
Elokuu	2 404 064 200	3 967 937 400	5 238 121 000	6 245 839 500
Syyskuu	2 648 434 100	4 118 921 800	5 415 330 300	6 259 336 000
Lokakuu	2 832 511 700	4 243 930 200	5 522 363 200	6 286 343 600
Marraskuu	2 920 907 600	4 351 857 500	5 567 999 500	6 092 441 800
Joulukuu	3 011 177 100	4 499 980 500	5 553 574 900	5 972 831 200

¹⁾ Talletukset säästökassa-, talletus-, juoksevalla ja kotimaisten kirjeenvaihtajien tilillä.

²⁾ Lainat, kassakreditit, vekselit ja kotimaiset kirjeenvaihtajat. *Prêts, crédits de caisse.*

kunkin kuukauden lopussa vuosina 1918—1925.¹⁾

fin de chaque mois en 1918—1925.¹⁾

1922	1923	1924	1925	Kuukausi. Mois.
6	7	8	9	10
Mk.	Mk.	Mk.	Mk.	
3 851 363 000	4 330 078 200	4 919 721 200	5 349 375 500	Tammikuu
3 859 943 200	4 408 766 500	5 000 181 600	5 277 228 200	Helmikuu
3 939 003 300	4 457 804 000	5 083 688 200	5 325 360 100	Maaliskuu
3 957 494 300	4 510 833 000	5 150 625 800	5 424 714 500	Huhtikuu
3 923 070 300	4 600 326 300	5 092 985 000	5 395 634 400	Toukokuu
4 009 716 000	4 654 060 600	5 223 611 100	5 556 399 100	Kesäkuu
4 027 754 300	4 654 162 000	5 650 887 200	5 678 480 100	Heinäkuu
4 008 403 200	4 587 462 300	5 524 896 900	5 600 327 700	Elokuu
4 090 925 700	4 620 577 800	5 473 135 600	5 559 006 600	Syyskuu
4 094 308 800	4 576 729 800	5 612 971 200	5 515 092 300	Lokakuu
4 116 402 200	4 699 519 900	5 452 206 400	5 470 535 300	Marraskuu
4 135 912 600	4 744 895 800	5 401 872 300	5 464 760 700	Joulukuu

kunkin kuukauden lopussa vuosina 1918—1925.²⁾

privées à la fin de chaque mois en 1918—1925.²⁾

1922	1923	1924	1925	Kuukausi. Mois.
6	7	8	9	10
Mk.	Mk.	Mk.	Mk.	
5 868 813 800	6 121 451 200	6 909 219 700	6 654 245 400	Tammikuu
5 939 855 400	6 263 028 400	6 913 669 100	6 595 724 400	Helmikuu
5 988 562 300	6 473 025 700	6 929 340 700	6 659 437 300	Maaliskuu
6 051 127 500	6 558 533 800	7 047 708 900	6 692 144 800	Huhtikuu
6 100 652 900	6 675 834 900	7 170 707 700	6 705 389 900	Toukokuu
6 137 524 600	6 701 436 500	7 172 228 200	6 764 099 500	Kesäkuu
6 101 710 600	6 745 032 600	7 141 187 500	6 717 926 000	Heinäkuu
6 102 047 100	6 772 787 100	7 119 992 900	6 703 263 800	Elokuu
6 101 608 100	6 885 633 200	7 131 556 800	6 678 664 400	Syyskuu
6 061 876 000	6 883 797 000	7 185 644 800	6 552 471 000	Lokakuu
6 104 875 200	6 892 374 800	7 046 794 400	6 532 654 900	Marraskuu
6 145 890 200	6 868 456 300	6 770 388 100	6 518 436 200	Joulukuu

*Dépôts à terme et à vue et comptes courants à l'intérieur.
traites et comptes courants à l'intérieur.*

36. Yksityispankkien saatavat ulkomailta

Avoir à l'étranger des banques privées

Kuukausi. <i>Mois.</i>	1918	1919	1920	1921
1	2	3	4	5
	Mk.	Mk.	Mk.	Mk.
Tammikuu	60 658 200	68 235 500	157 348 100	43 098 400
Helmikuu	.	74 595 700	114 144 000	49 413 500
Maaliskuu	.	82 840 300	77 294 200	56 260 500
Huhtikuu	59 050 500	91 719 600	83 164 000	88 931 500
Toukokuu	58 807 700	84 974 000	88 533 200	73 471 000
Kesäkuu	51 287 500	65 709 200	101 073 200	114 700 300
Heinäkuu	50 712 700	55 698 000	88 143 400	131 043 700
Elokuu	45 459 900	56 695 600	90 355 300	132 209 600
Syyskuu	65 263 100	71 793 600	119 160 200	139 210 300
Lokakuu	70 562 800	73 663 200	168 349 600	128 174 800
Marraskuu	61 934 800	74 653 100	70 872 100	84 036 400
Joulukuu	60 599 400	108 888 700	54 576 900	86 766 600

37. Yksityispankkien velat ulkomaille

Dettes à l'étranger des banques privées

Kuukausi. <i>Mois.</i>	1918	1919	1920	1921
1	2	3	4	5
	Mk.	Mk.	Mk.	Mk.
Tammikuu	79 770 000	180 793 000	571 968 100	823 596 800
Helmikuu	.	229 185 600	549 369 700	678 796 900
Maaliskuu	.	244 611 000	548 611 200	738 160 200
Huhtikuu	79 187 600	248 321 500	547 101 600	880 738 900
Toukokuu	74 010 300	278 762 200	578 893 500	986 968 500
Kesäkuu	74 148 900	320 745 700	612 202 400	1 094 420 700
Heinäkuu	84 280 100	385 435 900	640 179 200	1 164 762 700
Elokuu	95 277 000	413 143 500	657 083 300	1 236 699 800
Syyskuu	124 829 400	447 794 000	689 140 100	1 191 553 800
Lokakuu	130 578 900	472 049 100	717 084 100	1 127 416 800
Marraskuu	143 991 800	553 378 700	796 282 000	1 039 134 900
Joulukuu	158 661 200	561 289 400	795 926 800	994 627 200

*) Saatavat ulkomaisilta kirjeenvaihtajilta ja ulkomaiset vekselit. *Comptes courants débiteurs*

*) Velat ulkomaisille kirjeenvaihtajille. *Comptes courants créditeurs*.

kunkin kuukauden lopussa vuosina 1918—1925. 1)
à la fin de chaque mois en 1918—1925. 1)

1922	1923	1924	1925	Kuukausi. Mois.
6	7	8	9	10
Mk.	Mk.	Mk.	Mk.	
96 817 300	101 282 900	92 036 800	140 957 100	Tammikuu
116 210 300	100 447 000	82 168 100	122 911 200	Helmikuu
86 752 900	97 985 800	105 482 300	99 544 900	Maaliskuu
103 563 900	90 158 600	117 601 000	109 268 000	Huhtikuu
84 661 900	75 190 200	102 927 600	81 659 800	Toukokuu
81 841 600	75 270 500	103 894 000	82 997 800	Kesäkuu
115 082 500	86 794 200	107 857 800	122 264 400	Heinäkuu
107 380 900	78 956 800	112 081 900	121 966 200	Elokuu
119 909 100	96 493 800	84 006 200	139 820 900	Syyskuu
92 051 600	98 420 200	103 139 300	232 648 600	Lokakuu
79 242 700	131 671 000	117 351 600	180 644 800	Marraskuu
72 229 600	92 185 500	129 083 700	140 866 400	Joulukuu

kunkin kuukauden lopussa vuosina 1918—1925. 2)
à la fin de chaque mois en 1918—1925. 2)

1922	1923	1924	1925	Kuukausi. Mois.
6	7	8	9	10
Mk.	Mk.	Mk.	Mk.	
944 848 800	1 008 776 700	795 354 900	440 994 500	Tammikuu
986 428 500	1 054 006 600	753 500 000	427 706 800	Helmikuu
947 611 000	1 078 884 600	673 690 000	399 943 100	Maaliskuu
1 034 569 600	1 117 369 500	683 767 300	408 700 400	Huhtikuu
1 036 330 100	1 102 210 700	610 899 300	413 144 300	Toukokuu
999 897 900	1 011 411 900	593 963 900	421 684 100	Kesäkuu
1 001 351 600	982 998 500	534 085 100	384 423 100	Heinäkuu
988 414 100	951 835 500	498 753 300	356 440 100	Elokuu
998 525 800	884 323 100	466 275 900	380 554 900	Syyskuu
1 086 087 200	1 016 608 800	458 249 800	341 636 400	Lokakuu
1 078 803 300	856 664 800	470 719 700	337 833 300	Marraskuu
971 827 200	810 224 500	451 461 400	334 518 900	Joulukuu

et effets payables à l'étranger.

**Eduskunnan pankkivaltuusmiehet ja Suomen Pankin johtokunta
vuoden 1925 lopussa.**

*Les Délégués de la Chambre des Députés et la Direction de la Banque
de Finlande à la fin de l'année 1925.*

Pankkivaltuusmiehet.

Délégués de la Chambre des Députés.

NEVANLINNA, ERNST FREDRIK, FT., professori, *puheenjohtaja*.
TANNER, VÄINÖ ALFRED, toimitusjohtaja, *varapuheenjohtaja*.
VASENIUS, HUGO VILHELM, kauppaneuvos, toimitusjohtaja.
PEHKONEN, EERO YRJÖ, maaherra.
WUOLIJOKI, HUGO ROBERT WÄINÖ, FM., johtaja.
AF FORSELLES, ARTHUR, professori.

Varamiehet. — Suppléants.

HAHL, EERO VILJAM, agronomi.
AUER, ILMARI, FM., johtaja.
PULKKINEN, YRJÖ RAFAEL, VT., keskuskauppakamarin yliasiamies.
HEINONEN, KAARLO RIKHARD, johtaja.
PALMGREN, AXEL, VT., toimitusjohtaja.
SALMIO, KAARLO TOIVO, johtaja.

Johtokunta.

Direction.

Puheenjohtaja. — Président:

RYTI, RISTO HEIKKI, MOK.

Jäsenet. — Membres:

GRÄSTEN, ERNST, FM., MOK.

AF HEURLIN, LAUBI OSKAR, FM., MOK.

BROMS, BENGTT HARRY ELIAS, VT.