

SUOMEN PANKKI

1960



VUOSIKIRJA

LAATINUT
SUOMEN PANKIN
TALOUSTIETEELLINEN TUTKIMUSLAITOS

41. VUOSIKERTA

HELSINKI 1961

HELSINKI 1961
VALTONEUVOSTON KIRJAPAINO

Nyt julkisuuteen saatettava Suomen Pankin vuosikirja toimintavuodelta 1960 on laadittu hieman erilaisten periaatteiden mukaan kuin edeltäjänsä. Aikaisempi seikkaperäinen selostus toimintavuoden taloudellisesta kehityksestä on korvattu lyhyehköllä yleiskatsauksella. Tekstiosastossa on entistä enemmän kohdistettu huomiota raha- ja luottopolitiikkaan sekä valuuttapolitiikkaan ja näihin liittyviin keskuspankin toimenpiteisiin. Myös taulukko-osastoa on jonkin verran uudistettu.

Vuosikirja julkaistaan edelleenkin kolmena painoksena, suomen-, ruotsin- ja englanninkielellä. Kirja on laadittu Suomen Pankin taloustieteellisessä tutkimuslaitoksessa.

Helsingissä 26 päivänä huhtikuuta 1961.

HEIKKI VALVANNE

SISÄLLYSLUETTELO

	Sivu
I. Taloudellinen kehitys vuonna 1960	7
II. Luotto- ja pääomamarkkinat	
Rahapolitiikan tavoitteet ja toimenpiteet	10
Rahalaitosten anto- ja ottolainaus	15
Arvopaperimarkkinat	18
Valtiontalous	18
Obligaatiomarkkinat	20
III. Valuuttapolitiikka ja maksutase	
Valuuttakurssit	22
Maksuliike ulkomaiden kanssa	23
Maksutase ja valuuttavaranto	25
IV. Pankin taseet	
Ulkomaiset tilit	27
Valtion tilit	28
Pankin tilit	28
Yritysten tilit	29
Muut tilit	29
V. Suomen suhteet kansainvälisiin rahalaitoksiin	
Kansainvälinen Valuuttarahasto (IMF)	31
Kansainvälinen Jälleenrakennuspankki (Maailmanpankki, IBRD)	32
Kansainvälinen Rahoitusyhtiö (IFC)	33
Kansainvälinen Kehittämisjärjestö (IDA)	33
Taulukot: Suomen Pankin toiminta	
1. Omaisuustase vuosina 1953—1960	2
2. Erinäisiä tilejä vuosina 1952—1960	10
3. Valuuttavaranto kunkin vuoden ja neljänneksen lopussa vuosina 1957—1960	12
4. Tulostase vuosina 1955—1960	12

	Sivu
5. Suomen Pankin soveltamia korkoja vuosina 1934—1960	13
6. Liikkeessä oleva setelistö keskimäärin kunakin kuukautena vuosina 1953—1960	13
7. Setelinanto vuosina 1952—1960	14
8. Liikkeessä olevat setelit ja metallirahat vuosien 1953—1960 lopussa	16
9. Setelinvalmistus ja setelinpoltto vuosina 1956—1959	17
10. Setelit ja metallirahat vuonna 1960	17
11. Vaihto eri tileillä vuonna 1960	18
12. Kotimainen clearing-liike: vaihdettujen postivekselien ja shekkien sekä tili-siirtojen lukumäärä ja arvo vuosina 1957—1960	18
13. Omat varat vuosien 1946—1960 lopussa	19
14. Voittovarojen käyttö vuosina 1946—1960	19
15. Parikurssit ja avista-myyntikurssit vuonna 1960	20
16. Avista-myyntikurssit keskimäärin kunakin kuukautena vuosina 1959—1960	28
17. Avista-myyntikurssit vuosina 1946—1960	30
—————	
Eduskunnan pankkivaltuusmiehet vuoden 1960 lopussa	32
Suomen Pankki vuoden 1960 lopussa (henkilöluettelo)	32
—————	

I. TALOUDELLINEN KEHITYS VUONNA 1960

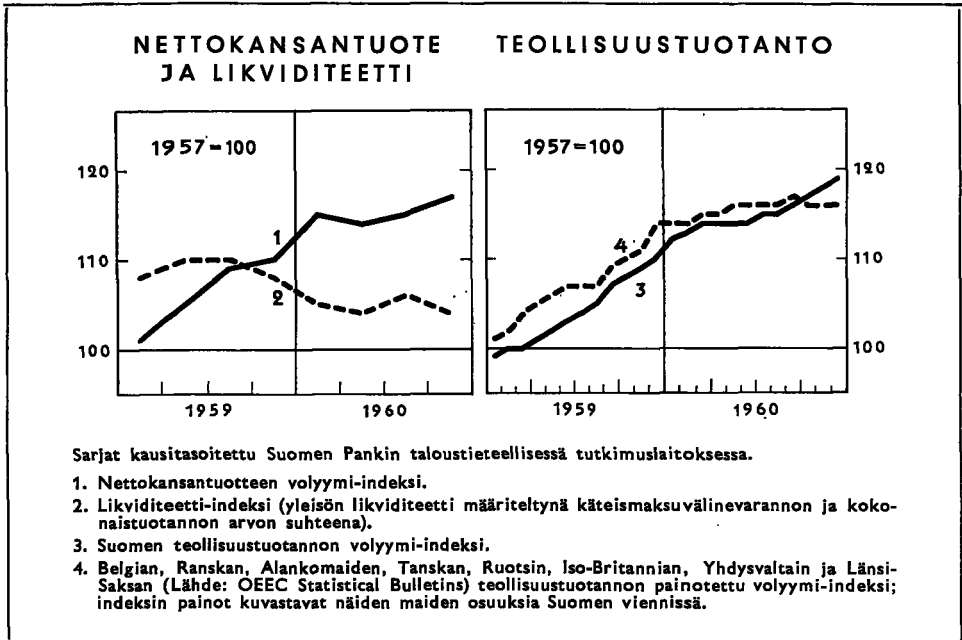
Vuoden 1960 reaalitaloudellinen kehitys muodostui suotuisaksi. Aktiiviteetin vilkastuminen kuvastui lähinnä investointitoiminnan ja viennin ekspansiossa. Investointien laajentumiseen vaikutti useiden pitkäaikaisten investointisuunnitelmien »kypsyminen», ja muualla maailmassa jatkunut taloudellinen nousukausi lisäsi Suomen vientituotteiden kysyntää.

Saavutettua reaalitaloudellista tulosta havainnollistavat hyödykkeiden tarjonnan ja kokonaiskysynnän volyymin muutokset edelliseen vuoteen verrattuna. Kokonaistarjonta kasvoi 11.6 % vuodesta 1959 bruttokansantuotteen noustessa 8.4 % sekä tavaroiden ja palvelusten tuonnin 25.7 %. Kokonaiskysynnän komponenteista nousi kotimainen bruttopääomanmuodostus eniten, 18.9 %. Kokonaiskulutus lisääntyi selvästi hitaammin kuin kotimainen bruttopääomanmuodostus. Yksityisen kulutuksen volyymi kasvoi edellisestä vuodesta 7.4 % ja yhteiskulutuksen 4.5 %. Tavaroiden ja palvelusten vienti lisääntyi 15.2 %.

Vuoden aikana vallinneelle noususuhdanteelle oli ominaista tuotanto-toiminnan ripeä kasvu vuoden alkukuukausina, vähitellen tapahtunut kapasiteetin täyskäyttöisyyden saavuttaminen ja sen seurauksena ilmennyt kokonaistuotannon nousun selvä hidastuminen vuoden loppupuolella.

Tärkeimpiä tuotantotoiminnan nousuun vaikuttaneita tekijöitä oli vuoden alkupuolella viennin ja kiinteiden investointien kasvun lisääntyminen. Optimistiset tulevaisuudenodotukset lisäsivät samanaikaisesti varastoinvestointeja ja kokonaiskysyntä kasvoi kokonaistuotantoa nopeammin. Etenkin työvoiman osalta alkoi kuitenkin tuotantokapasiteetti vähitellen olla likimain täydessä käytössä. Kun myös viennin kasvu jatkui, kysyntäpaine lisääntyi ja tuonti nousi jyrkästi. Viennin suotuisasta kehityksestä huolimatta kauppataaseen vajoaus oli ensimmäisellä vuosipuoliskolla lähes 35 miljardia markkaa oltuaan vuotta aikaisemmin runsaat 7 miljardia markkaa. Varsinkin vuoden alkukuukausina näytti kysyntäpaineen voimistuminen lievästi järkyttävän myös hintatason vakavuutta.

Yhteiskunnan edellisen vuoden aikana saavuttama korkea likvidiys teki osaltaan mahdolliseksi kysynnän jyrkän kasvun. Samanaikaisesti pankkien luotonantokin kasvoi runsaasti ja kiihdytti ekspansiota. Koska



kehitys jo edellisen vuoden loppupuolella näytti kulkevan tähän suuntaan, Suomen Pankki oli vuoden 1960 alusta lukien tiukentanut rediskonttausmääräyksiä luotonannon kasvun hillitsemiseksi.

Ensimmäisen vuosipuoliskon kuluessa yhteiskunnan likvidiydessä tapahtui huomattavaa alenemista. Tuonnin paisumisen supistaessa valuuttavarantoa ja valtiontalouden samanaikaisesti osoittaessa tuloenemmyyttä rahantarjonnan kasvu hidastui pankkien luotonannon kasvusta huolimatta. Rahalaitosten luotonanto yleisölle lisääntyi tammi—kesäkuussa 58 miljardia markkaa kasvun oltua samana aikana vuotta aikaisemmin 28 miljardia. Liikepankkien osalta luotonannon lisäys oli suurin eli 30 miljardia markkaa. Edellisenä vuonna vastaava kasvu oli 10 miljardia markkaa.

Kun luotonannon kasvu näytti jatkuvasti suurentavan kokonaiskysyntää ja sitä kautta edelleenkin lisäävän tuontia, Suomen Pankki pyrki toimenpiteillään supistamaan monetääristä ekspansiota. Heinäkuun alusta Suomen Pankki tiukensi rediskonttausmääräyksiä ja myöhemmin nostettiin rediskonttauksista perittävän lisäkoron enimmäismäärää. Lisäksi oli jo kesäkuun alusta pyritty porrastamaan pankkien antolainauskorkoja.

Vuoden jälkipuoliskon aikana ilmeni suhdannekehityksessä uusia piirteitä. Investointitoiminta ja vienti olivat tosin edelleenkin tärkeimmät suhdannekehityksen suuntaan vaikuttaneet tekijät, mutta samanaikaisesti alkoi yksityinen kulutus voimistua. Kiinteässä pääomanmuodostuksessa painopiste siirtyi yhä selvemmin talonrakennustoiminnasta kone- ja laite-

investointeihin. Vähitellen talonrakennustoiminnan kasvu näytti pysähtyneen ja kone- ja laiteinvestointienkin nousu hidastui. Nämä tekijät yhdessä lähinnä johtivatkin siihen, että kokonaiskysyntä alkoi vähitellen mukautua kokonaistuotannon kehitykseen. Myös tuonnin nousu heikkeni ja heinä—joulukuussa kauppatase osoitti 12 miljardin markan ylijäämää. Edellisenä vuonna ylijäämä oli vastaavana aikana 8 miljardia markkaa.

Rahamarkkinoilla luotonannon kasvu hidastui ja pankkien maksuvalmiuden heikentyminen ei enää jatkunut. Rediskonttausten kokonaismäärä pysyi kuitenkin korkeana. Rahalaitosten antolainaus lisääntyi heinä—joulukuussa 54 miljardilla markalla edellisen vuoden vastaavan lisäyksen oltua 52 miljardia markkaa. Suurin kasvu antolainauksessa tapahtui tällöin kuitenkin muissa rahalaitosryhmissä kuin liikepankeissa.

Suotuisa reaalitaloudellinen kehitys kuvastui miltei kaikkien elinkein alojen tuotannossa. Metsätalouden tuotanto nousi 15 % vuonna 1960 vuoteen 1959 verrattuna. Talonrakennustoiminnan volyyymi lisääntyi 17 %, liikenteen 11 % ja teollisuustuotannon niin ikään 12 %. Viennin runsaan kasvun johdosta puu- ja paperiteollisuuden tuotanto nousi peräti 19 %. Pääomanmuodostuksen voimakasta ekspansiota osoittaa investointitavara-teollisuuden tuotannon lisääntyminen 15 %:lla vuoteen 1959 verrattuna. Maataloudenkin alalla tuotannon nousu muodostui suureksi eli noin 7 %:ksi.

II. LUOTTO- JA PÄÄOMAMARKKINAT

Rahapolitiikan tavoitteet ja toimenpiteet

Vuoden 1959 kuluessa yhteiskunnan likvidiys oli huomattavasti parantunut edellisestä vuodesta ja vielä vuoden 1960 alkukuukausinakin maksuvälineiden määrä pysyi runsaana. Voimakkaassa ekspansiovaiheessa korkea likvidiys oli omiaan luomaan edellytyksiä kokonaiskysynnän kasvun lisääntymiselle. Koska kysynnän nousuvauhdin voimistuminen kokonaistarjonnan kasvua suuremmaksi oli näkyvissä, Suomen Pankki katsoi jo syksyllä 1959 varovaisuuden luotonannon lisäämisessä aiheelliseksi. Pankkeja kehoitettiin kohottamaan maksuvalmiuttaan ja varautumaan luotonantonsa jatkuvuuden turvaamiseen.

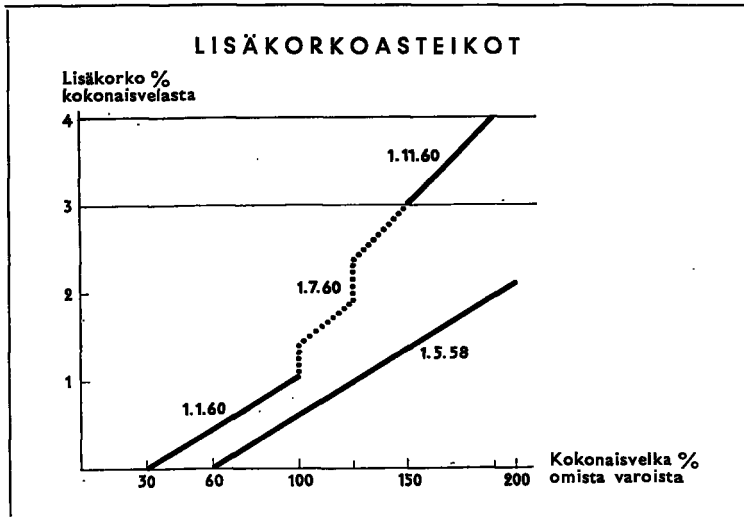
Pankkien maksuvalmiuden jatkuvasti heikentyessä Suomen Pankin johtokunta päätti vuoden 1959 lopussa alentaa lisäkorosta vapaan rediskonttausoikeuden vuoden 1960 alusta lukien 60 %:sta 30 %:iin rahalaitoksen omista varoista. Lisäkorkoa perittäessä joutuivat rediskonttaavat rahalaitokset — liikepankit ja Osuuskassojen Keskus Oy — suorittamaan sen entiseen tapaan, so. rahalaitosten vekseleihin sovellettavan rediskonttauskoron lisäksi. Vuoden alussa tämä peruskorko oli 6 3/4 %. Aikaisemmin annettujen määräysten mukaisesti jäi lisäkoron asteikko yleneväksi.

Kertomusvuoden alkupuolen aikana tapahtui yhteiskunnan likvidiydessä tuntuvaa alentumista. Jatkuvasti voimistunut kysyntäpaine alkoi purkautua tuonnin runsaassa paisumisessa ja samanaikaisesti valtiontaloudessa ilmeni nousukaudelle ominaiseen tapaan tuloenemmyyttä. Näiden tekijöiden vaikutukset kuvastuivat rahantarjonnan supistumisena.

Yhteiskunnan likvidiyden kehityksessä tapahtuneet muutokset ilmenevät seuraavasta asetelmasta.

	Muutos edellisen vuoden vastaavasta ajanjaksosta, %				
	I nelj.	II nelj.	III nelj.	IV nelj.	Koko vuosi
Käteismaksuvälinevaranto	+10	+ 8	+ 9	+ 5	+ 8
Nettokansantuotteen arvo	+17	+13	+12	+12	+14

Pankkien luotonannon samanaikaisesti jatkuvasti kasvaessa ja niiden maksuvalmiuden heikentyessä Suomen Pankki pyrki aikaansaamaan porras-



tusta pankkien antolainauskorkoihin, jotka jo useita vuosia olivat olleet miltei yhtenäiset luoton tarkoituksesta tai luottoajan pituudesta riippumatta. Rediskonttaavien rahalaitosten sallittiinkin senvuoksi kesäkuun alusta lukien soveltaa yli 7 %:n mutta korkeintaan 8 %:n korkoa luottomäärään, joka oli enintään 10 % asianomaisen rahalaitoksen luotonannosta yleisölle toukokuun lopussa. Korkoporrastuksen edellytyksenä oli kuitenkin, ettei rahalaitoksen punnittu keskimääräinen antolainauskorko nouse toukokuun lopun tasosta. Suomen Pankki kehotti rahalaitoksia soveltamaan korkeampaa korkoa ennen kaikkea sellaisiin luottoihin, jotka ovat omiaan välittömästi lisäämään koti- ja ulkomaisten kulutustavaroiden kysyntää sekä kaupan varastoja. Koron alennukset taas suositeltiin kohdistettaviksi vientiluottoihin, vientiä harjoittaville pienyrityksille myönnettäviin luottoihin sekä luottoihin sellaiselle kotimarkkinateollisuudelle, jonka ulkomainen kilpailukyky vaatii parantamista. Vuoden loppupuoliskon aikana pankit sovelsivatkin näissä puitteissa koron porrastusta. Vuoden päättyessä oli yli 7 %:n korolla annettujen lainojen määrä 23.6 miljardia markkaa.

Vaikka kysyntäpaine vuoden jälkipuoliskolla lieventyi, pankkien maksuvalmius pysyi edelleen heikkona ja rediskonttausten kokonaismäärä korkealla. Jo huhtikuun lopussa rediskonttaukset olivat nousseet 10 miljardin markan tasolle. Tämän tason yläpuolella ne pysyttelivät koko loppuvuoden ajan. Rediskonttaustarve jakaantui sitä paitsi sängen epätasaisesti eri pankkien osalle. Viimeksi mainittu seikka lähinnä johtikin siihen, että Suomen Pankki päätti heinäkuun alusta lukien jyrkentää rahalaitosten rediskonttauksista perittävän lisäkoron asteikkoa rediskonttausten ylit-

täessä rahalaitoksen omien varojen määrän. Lisäkorko nousi enimmäismääräänsä 3 %:iin rediskonttausten ollessa 50 % rahalaitoksen omien varojen määrää suuremmat. Marraskuun alusta lukien nostettiin lisäkoron enimmäismäärä 4 %:iin ja tätä lisäkorkoa olisi sovellettu rahalaitoksen rediskonttausten noustessa 90 % sen omien varojen määrää suuremmaksi.

Suomen Pankin rahapoliittisiin toimenpiteisiin vuoden aikana liittyi myös marraskuussa aloitettu Suomen Pankin talletustodistusten myynti pankeille ja kunnille. Tehdyn päätöksen mukaan Suomen Pankki myy marraskuun 1 päivän 1960 ja maaliskuun 30 päivän 1961 välisenä aikana 91 päivän ja marraskuun 1 päivän ja joulukuun 30 päivän 1960 välisenä aikana 182 päivän talletustodistuksia, jotka on asetettu haltijalle maksettaviksi. Talletuskorko, joka suoritetaan etukäteen tallettajalle talletustilaisuudessa, oli vuoden 1960 aikana 91 päivän talletuksista 3 % ja 182 päivän talletuksista 5 %. Näitä talletustodistuksia Suomen Pankki möi vuoden loppuun mennessä yhteensä 260 milj. markan arvosta.

Vuoden aikana jatkettiin myös kassaobligaatioiden termiinikauppoja. Suomen Pankki oli ryhtynyt jo vuoden 1959 alusta tekemään rediskonttaavien rahalaitosten kanssa termiinikauppoja valtion liikkeeseen laskevien kassaobligaatiolainojen obligaatioilla. Näillä termiinikaupoilla on pyritty tasoittamaan rahalaitosten kassan tarpeessa tilapäisesti esiintyviä vaihteluita. Obligaatiokaupat ovat näin ollen muodostuneet erääksi rediskonttaavien pankkien käytettävissä olevaksi keinoksi hankkia keskuspankkirahaa. Vuoden kuluessa näitä kauppoja suoritettiin verrattain runsaasti.

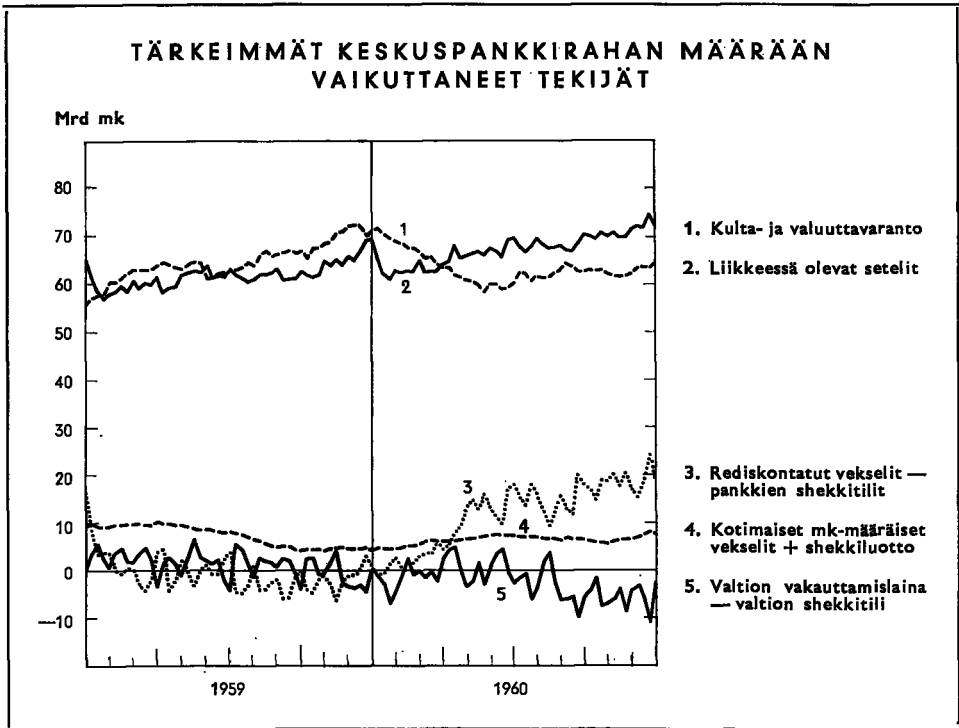
Rahapoliittisiin toimenpiteisiin liittyi myös valuuttamääräisten suhdannevarausten vastaanottaminen puunjalostusteollisuustuotteiden vientiä harjoittavilta yhtiöiltä joulukuun 30 päivänä 1954 annetun lain nojalla. Näitä suhdannevarauksia alettiin uudelleen vastaanottaa jo maaliskuun alusta lukien. Suomen Pankin toimesta ryhdyttiin myös toimenpiteisiin vientiluottojen laajentamiseksi. Heinäkuun alussa Suomen Pankki alkoi rediskontata keskipitkiin vientiluottoihin liittyviä 1/2—5 vuoden vientivekseleitä 6 %:n korolla. Tähän toimenpiteeseen Suomen Pankki ryhtyi neuvoteltuaan Suomen Pankkiyhdistyksen kanssa ja rediskonttaamisen edellytyksenä oli, että Vientiluotto Oy oli luoton hyväksynyt.

Suomen Pankin rahapoliittisiin pyrkimyksiin kuuluu myös asteittainen vapautuminen suoranaisestä luotonannosta yksityisille asiakkaille. Vuoden 1959 aikana siirrettiinkin huomattava määrä asiakkaiden luottoja liikepankeille. Vuoden 1960 kuluessa näitä pyrkimyksiä ei voitu jatkaa rahamarkkinoiden kiristymisen vuoksi. Pääosa pankin suoranaisestä luotonannosta sen omille asiakkaille on vekseliluottoa. Suomen Pankin diskonttokorot, joita sovelletaan näihin omille asiakkaille myönnettyihin luottoihin, olivat vuoden aikana muuttumattomat. Diskonttokoron alaraja oli 6 %

ja yläraja 7 1/2 %. Käytännössä veloitettiin omien asiakkaiden vekseleistä korkoa 6 3/4—7 %. Alempaa korkoa on peritty kausi- ja tavara-vekseleistä ja korkeampaa korkoa finanssivekseleistä.

Yhteenvedon Suomen Pankin taseessa kertomusvuoden aikana tapahtuneiden muutosten rahapoliittisesta merkityksestä antaa seuraava asetelma. Asetelmassa tilit on jaettu muutamaan pääryhmään ja näiden ryhmien sekä niihin sisältyvien tärkeimpien tase-erien osalta on osoitettu, kuinka paljon näiden muutokset ovat lisänneet (+) tai vähentäneet (—) liikkeessä olevaa setelistä. Samalla asetelmasta käy selville rahalaitosten maksuvalmiudessa suhteessa Suomen Pankkiin tapahtunut muutos.

<i>Ulkomaiset tilit</i>	Muutos mrd mk	
Kulta- ja valuuttavarannon vähennys	— 6.4	
Ulkomaisten vekselien ja obligaatioiden lisäys	+ 3.1	
Vuotta 1958 aikaisempien Neuvostoliiton vientiennakoiden vähennys	— 5.6	
Muut erät, nettomuutos	+ 1.5	— 7.4
<i>Valtion tilit</i>		
Vakauttamislainan vähennys	— 3.1	
IMF & IBRD -vekselien vähennys	— 3.5	
Varmuusvarastoluoton vähennys	— 3.2	
Shekkitilin vähennys	+ 0.2	
Vientimaksulainat	+ 2.7	— 6.9
<i>Yritysten tilit</i>		
Kotimaisten markkamääräisten vekselien lisäys	+ 3.8	
Kotimaisten ulkomaanrahan määräisten vekselien vähennys	— 1.0	
Muut erät, nettomuutos	+ 0.2	+ 2.5
<i>Erinäiset tilit</i>		
Talletustodistusten lisäys	— 0.8	
Arvonjärjestelytilien lisäys	— 3.6	
Omien varojen lisäys	— 1.0	
Muut erät, nettomuutos	+ 1.4	— 3.5
	Yhteensä	—15.3
<i>Suhde pankkeihin</i>		
Rediskontattujen vekselien lisäys	+ 15.8	
Shekkitilien vähennys	+ 2.2	
Obligaatioiden termiinostot, nettomuutos	+ 0.6	+ 18.6
Yhteensä = liikkeessä olevien setelien lisäys		+ 3.3



Asetelma osoittaa liikkeessä olevien seteleiden kasvaneen vuoden aikana nettomääräisesti 3.3 miljardia markkaa. Ulkomaisten tilien kehitys supisti setelistöä eniten eli 7.4 miljardia markkaa. Valtiontalouden tuloenemmydestä seurasi niin ikään keskuspankin rahanannon supistumista. Merkitykseltään tämä väheneminen, yhteensä 6.9 miljardia markkaa, oli lähes samaa suuruusluokkaa kuin ulkomaisten tilien muutoksista aiheutunut supistuminen. Asetelmasta havaitaan yritysten tilien muutosten lisänneen rahantarjontaa kaikkiaan 2.5 miljardilla markalla. Kun lisäksi otetaan lukuun erinäisten muiden, pääasiallisesti pankin omiin varoihin liittyvien tilien kehitys, voidaan todeta kyseessä olevien liiketoimien supistaneen keskuspankkirahan määrää vuoden aikana yhteensä 15.3 miljardia markkaa. Kun vastaava lisäys edellisellä vuonna oli 19.9 miljardia markkaa, kuvastuvat vuoden 1960 luvuissa selvästi Suomen Pankin rahapolitiikan pyrkimykset.

Pankkien maksuvalmius suhteessa Suomen Pankkiin heikkeni vuoden aikana peräti 18.6 miljardia markkaa. Tähän vaikuttivat rediskonttausten ja pankkien shekkitilien supistumisen lisäksi myös obligaatiokaupat.

Rahalaitosten anto- ja ottolainaus

Muutokset rahalaitosten anto- ja ottolainauksessa kuvastivat erittäin selvästi sitä edellä selostettua kehitystä, joka ilmeni rahamarkkinoiden tilassa vuoden 1960 aikana.

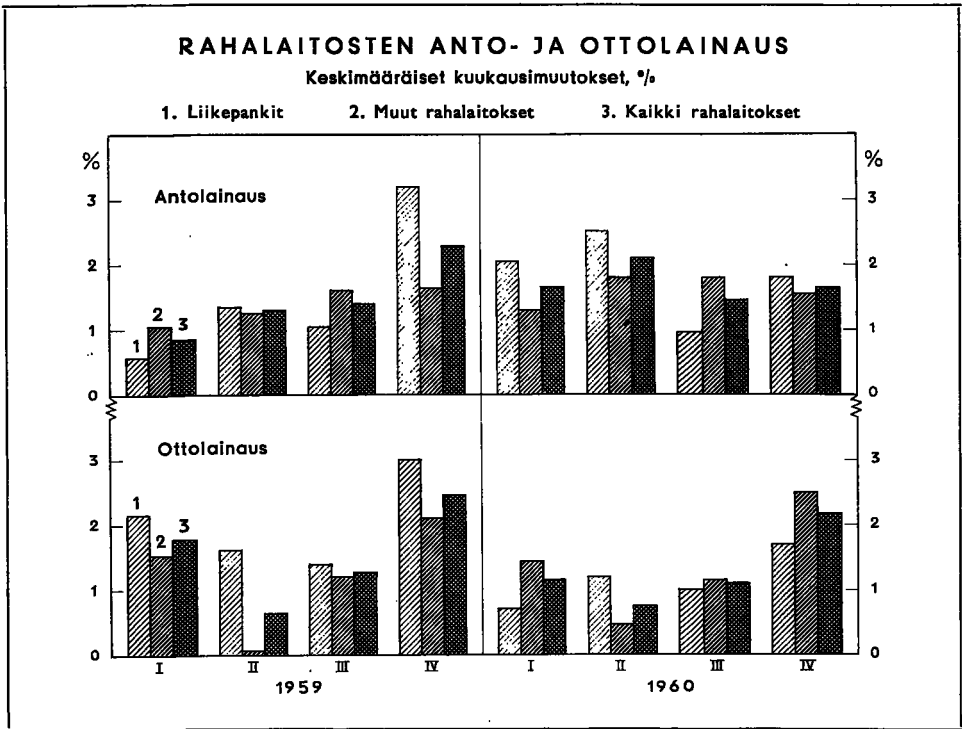
Liikepankkien ottolainaus yleisöltä kasvoi 30.2 miljardia markkaa vuonna 1960 ja nettovelka muille rahalaitoksille 0.8 miljardia. Rediskonttausvelka Suomen Pankille lisääntyi 17.8 miljardia. Antolainaus yleisölle kasvoi 50.8 miljardia. Seuraava asetelma osoittaa liikepankkien yhdistetyn nettotaseen tärkeimpien erien muutokset.

		Muutos mrd mk
Kassa		— 1.3
Ulkomaiset saatavat, netto		— 0.1
Saatavat valtiolta		—
Antolainaus yleisölle		
vekselit	+ 17.3	
shekkitilit	+ 3.1	
lainat	+ 30.4	+ 50.8
Osakkeet ja obligaatiot		+ 0.2
Vastaavat		+ 49.6
Ottolainaus yleisöltä		
talletukset	+ 30.8	
shekkitilit	— 0.6	+ 30.2
Maksujen välitykset, netto		— 2.2
Kotimaiset rahalaitokset, netto		+ 0.8
Suomen Pankki		+ 17.8
Muut erät, netto		+ 3.0
Vastattavat		+ 49.6

Muiden rahalaitosten ottolainaus yleisöltä lisääntyi sekä absoluuttisesti että prosentuaalisesti huomattavasti enemmän kuin liikepankkien ottolainaus.

Seuraavasta asetelmasta käyvät selville kaikkien rahalaitosten koko ottolainauksen muutokset vuosien 1959 ja 1960 aikana.

	Muutos edellisestä vuodesta			
	1959	%	1960	%
	milj. mk		milj. mk	
Liikepankit	+ 44 473	+ 27.5	+ 30 141	+ 14.6
Säästöpankit	+ 22 394	+ 16.4	+ 28 136	+ 17.7
Osuuskassat	+ 12 244	+ 15.8	+ 20 206	+ 22.5
Postisäästöpankki	+ 4 953	+ 13.0	+ 5 404	+ 12.5
Osuuskauppojen säästökassat	+ 2 722	+ 14.2	+ 3 521	+ 16.1
Osuuskassojen Keskus Oy ...	+ 473	+ 30.8	— 730	— 36.8
Suomen Kiinteistöpankki Oy	— 11	— 14.5	+ 12	+ 18.5
Yhteensä	+ 87 248	+ 20.1	+ 86 690	+ 16.6



Yleisön shekkitilit rahalaitoksissa kasvoivat vain 225 milj. markkaa eli 0.3 %, kun kasvu vuonna 1959 oli 18 234 milj. markkaa eli 36.8 %. Yleisön varsinaisten talletusten kasvu sen sijaan oli peräti 86 465 milj. markkaa eli vielä huomattavampi kuin edellisenä vuonna saavutettu ennätyskellisen suuri kasvu 69 014 milj. markkaa. Talletukset lisääntyivät vuoden 1960 aikana 19.0 %. Edellisenä vuonna talletusten kasvu oli 17.9 %. Koko ottolainauksen lisäyksen lievä supistuminen edelliseen vuoteen verrattuna johtui näin ollen erittäin selvästi shekkitilien vähäisestä lisäyksestä. Shekkitilien niukassa kasvussa kuvastui rahamarkkinoiden kireys.

Yleisön varsinaisten talletusten rakenteessa tapahtui osittain samansuuntaisia muutoksia kuin edellisenä vuonna. Indeksiehtoiset talletukset vähenivät ja vuoden lopussa oli varsinaisten talletusten kokonaismäärästä indeksitalletuksia enää 2.8 %. Korkeakorkoisia talletuksia oli 6.6 % kaikista varsinaisista talletuksista. Nämä tilit, joille sijoitetuille varoille maksetaan korkeampi korko kuin tavallisille 6 kuukauden talletuksille, otettiin käytäntöön vuoden 1959 alkupuolella ja niille talletetaan varoja 12 kuukauden irtisanomisajalla. Veronhuojennustileillä oli vuoden päättyessä 2.7 % kaikista varsinaisista talletuksista. Fyysiset henkilöt ja jakamattomat kuolinpesät saavat vähentää näille tileille vuoden aikana sijoit-

tetut varat verotettavasta tulostaan vuoden 1960 valtion ja kunnan verotuksessa 80 000 markkaan saakka edellyttäen, että varat säilytetään tilillä vähintään kolmen vuoden ajan. Näille tileille edellisen vuoden aikana talletetut varat olivat samaan enimmäismäärään saakka ja samoilla edellytyksillä vähennuskelpoisia vuoden 1959 valtion ja kunnan verotuksessa. Veronhuojennustilit perustuivat erityiseen, vuonna 1959 annettuun lakiin. Näille tileille ei voida tallettaa varoja vuoden 1960 jälkeen.

	Yleisön varsinaiset talletukset		
	31. 12. 1959 mlj. mk	31. 12. 1960 mlj. mk	Muutos %
Indeksitalletukset	28 057	15 128	— 46.1
Korkeakorkoiset talletukset	24 041	35 557	+ 47.9
Veronhuojennustilit	5 877	14 366	+144.4
Yhteensä	57 975	65 051	+ 12.2
Muut	396 341	475 603	+ 20.0
Kaikkiaan	454 316	540 654	+ 19.0

Rahalaitosten antolainaus yleisölle kasvoi 22.3 %. Edellisenä vuonna lisäys oli 18.9 %. Markkamääräisesti suurin kasvu oli liikepankkien antolainauksessa ja prosenttisesti suurin Osuuskassojen Keskus Oy:n antolainauksessa. Seuraavasta asetelmasta ilmenevät rahalaitosten antolainauksen muutokset vuosina 1959 ja 1960.

	Muutos edellisestä vuodesta			
	1959		1960	
	mlj. mk	%	mlj. mk	%
Liikepankit	+35 144	+20.1	+ 50 774	+24.2
Säästöpankit	+17 244	+14.9	+ 22 055	+16.6
Osuuskassat	+11 116	+14.1	+ 17 995	+20.0
Postisäästöpankki	+ 4 111	+14.2	+ 6 357	+19.2
Osuuskassojen Keskus Oy ...	+ 2 103	+45.5	+ 2 716	+40.4
Kiinnitysluottolaitokset	+10 647	+48.5	+ 12 638	+38.8
Yhteensä	+80 365	+18.9	+112 535	+22.3

Rahalaitosten ottolainauskorot pysyttelivät koko vuoden muuttumattomina. Seuraavassa asetelmassa on esitetty vuonna 1960 sovelletut ottolainauskorot.

	%
12 kuukauden talletukset	5
6 kuukauden talletukset	4 ½
3 vuoden ns. veronhuojennustilit	4 ½
Indeksitalletukset	3 ½
Shekkitilit säästöpankeissa ja osuuskassoissa	½
Shekkitilit liikepankeissa	0
Postisiirtotilit	0

Rediskonntausehdoissa tapahtuneiden muutosten nojalla ottivat rediskonntaavat rahalaitokset kesäkuun alusta 1960 antolainauskoroissa käyttöön suuremman porrastuksen. Korkein perittävä antolainauskorko nostettiin 8 prosenttiin aikaisemmasta 7 prosentista. Porrastuksen edellytyksenä on kuitenkin, että rahalaitoksen punnittu keskimääräinen antolainauskorko ei nouse vuoden 1960 toukokuun lopun tasosta. Tämä taso oli keskimäärin 6.94 % niiden rahalaitosten osalta, jotka olivat oikeutettuja soveltamaan korkoporrastusta.

Arvopaperimarkkinat

Arvopaperimarkkinoilla oli vuosi 1960 miltei yhtä vilkas kuin vuosi 1959. Helsingin Arvopaperipörssin kokonaisvaihto oli 2 629 milj. markkaa eli vain 3 % pienempi kuin edellisenä vuonna. Pörssissä noteerattujen osakkeiden yleisindeksin vuosikeskimäärä, joka edellisenä vuonna oli 435 (1948 = 100), nousi 527 pisteeseen vuonna 1960 eli 21 %. Pankkiosakkeiden kurssien nousu oli 11 % ja teollisuusosakkeiden 22 %. Kurssien kehitys oli alkuvuodesta hitaasti laskeva, ja heinä—elokuussa tapahtuneen nopean nousun jälkeen kurssit jälleen hiukan alenivat, joskaan eivät alkuvuoden tasolle. Pankkiosakkeiden kurssit olivat joulukuussa 2 % ja teollisuusosakkeiden 9 % korkeammalla kuin edellisen vuoden joulukuussa.

Vuoden 1960 aikana perustettiin kaikkiaan 1 263 uutta osakeyhtiötä, joiden yhteenlaskettu osakepääoma oli 13 941 milj. markkaa. Edellisen vuoden vastaavat luvut olivat 1 167 yhtiötä ja 13 603 milj. markkaa.

Valtiontalous

Valtiontalouden kassatilanne vahvistui huomattavasti vuoden 1960 aikana. Varsinaisten tulojen voimakas kasvu salli sekä lainarahoituksen vähenemisen että menotalouden paisumisen. Eri verojen ja veronluonteisten tulojen tuotto oli 10—15 % korkeampi kuin edellisenä vuonna. Tulo- ja omaisuusveron sekä liikevaihtoveron tuottojen kasvu oli kehitykselle suuntaa-antava. Menojen kasvua aiheuttivat tukipalkkioiden sekä palkkaus- ja eläkemenojen lisääntyminen. Pääomamenot kasvoivat vähemmän kuin varsinaiset menot.

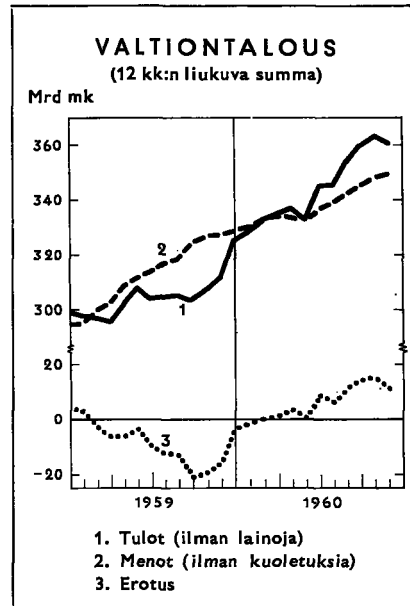
Vuoden II neljännekseltä lähtien valtiontalous oli jatkuvasti kassaylijäämäinen. Tammi—kesäkuun ylijäämä oli 4.5 miljardia markkaa. Vuoden alussa lyhytaikainen velka oli 4.1 miljardia, mutta kesäkuun lopussa enää 0.5 miljardia markkaa. Vuoden alkupuolella tulot olivat noin 13 % ja menot noin 5 % edellisvuotisia suuremmat. Useat menoerät jäivät pienemmiksi kuin vuonna 1959.

Valtio lyhensi Suomen Pankilta otettua varmuusvarastoluottoa jo vuoden alkukuukausina 3.0 miljardilla ja joulukuussa vielä 2.3 miljardilla markalla. Koska varmuusvarastoluottoa kuitenkin samanaikaisesti käytettiin, sen nettomäärä väheni vuoden aikana 3.2 miljardia markkaa. Vakauttamislainaa Suomen Pankille kuoletettiin vuoden aikana kolmessa erässä yhteensä 3 125 milj. markkaa.

Loppuvuoden aikana menojen kasvuvauhti hieman kiihtyi tuloihin verrattuna. Lyhytaikaista velkaa jouduttiin ottamaan lähinnä Valtion Viljavaraston tarpeisiin. Tammi—marraskuussa kassaliijäämä oli kuitenkin vielä 9.5 miljardia markkaa.

Valtion kokonaistulojen ja -menojen tasoa osoittavat luvut ovat ajalta joulukuu 1959—marraskuu 1960. Tänä aikana oli tulojen vuositaso 378 miljardia ja menojen 367 miljardia markkaa. Tulot olivat siten 9 % ja menot 6 % suuremmat kuin vuonna 1959.

Seuraavassa esitetään virallisen velkaselostuksen perusteella laskelma valtion velasta ja sen koostumuksesta. Vuoden 1960 luvut ovat ennakkotietoja. Lukuihin eivät sisälly valtion kassaliikkeestä johtuvat lyhytaikaiset velat ja saatavat.



	31. 12. 1959 milj. mk	31. 12. 1960 milj. mk
Varsinaiset lainat	63 083	61 200
IMF-velkakirjat	13 489	13 489
Ulkomainen velka	76 572	74 689
Varsinaiset lainat	72 135	74 463
Lyhytaikainen kotimainen velkakirjaluotto	4 121	2 973
Vekseliluoton vakauttamislaina	6 875	3 750
Korvausobligaatit ja velkasitoumukset	6 516	4 399
Kotimainen velka	89 647	85 585
Koko valtionvelka	166 219	160 274

Neuvostoliiton edellisenä vuonna myöntämästä luotosta käytettiin 1 375 milj. markkaa. Pitkäaikaisista kotimaisista lainoista aiheutunut

Vuonna 1960 myytyt, aikaisemmin liikkeelle lasketut obligaatiolainat

	Vuodelta	Myyty milj. mk
Kuntien ja seurakuntien lainat		
Helsingin kaupunki	1950	37
Helsingin kaupunki	1959	874
Porvoon kaupunki	1959	25
Tampereen ev. luth. seurakunnat	1953	20
Luottolaitosten lainat		
Suomen Kiinteistöpankki Oy III	1958	200
Suomen Kiinteistöpankki Oy	1959	190
Suomen Teollisuus-Hypoteekkipankki Oy I	1958	1 000
Suomen Teollisuus-Hypoteekkipankki Oy	1959	80
Teollisuuden lainat		
Kemijoki Oy I	1958	70
Kemijoki Oy II	1958	390
Muiden lainat		
Osuustukkukauppa	1958	52
Suomen Höyrylaiva Oy	1959	19
	Yhteensä	2 957¹

¹ Lisäksi valtio jakoi vuoden aikana lisäkorvausobligaatioita 22 milj. markan arvosta.

III. VALUUTTAPOLITIIKKA JA MAKSUTASE

Valuuttakurssit

Suomen jäsenyys Kansainvälisessä Valuuttarahastossa edellyttää, että valuuttakurssien noteeraukset pysytetään Valuuttarahaston määräämissä puitteissa markan pariaron molemmin puolin. Valuuttarahaston suostumuksella määrättiin syyskuun 15 päivänä 1957 markan pariarovoksi 320 markkaa Yhdysvaltain dollarilta.

Kertomusvuonna Suomen Pankki noteerasi rajoitetusti muuttuvan kurssin Yhdysvaltain ja Kanadan dollarille sekä useimmille Länsi-Euroopan valuutoille. Ranskan frangille ryhdyttiin noteeraamaan muuttuvaa kurssia tammikuun 1 päivänä 1960 ja Islannin kruunulle kesäkuun 16 päivänä 1960; maksuliike näiden maiden kanssa siirtyi samalla multilateraaliseen pohjalle. Kurssien enimmäispoikkeama oli Yhdysvaltain dollarin osalta $3/4$ % parikurssin molemmin puolin. Muiden muuttuvien kurssien kohdalla sovellettiin enimmäispoikkeamia, joita edellä mainitut dollarin kurssien vaihtelurajat ja asianomaisen maan Yhdysvaltain dollarille noteeraamat ääriarvot edellyttivät.

Koko kertomusvuoden ajan noteerattiin kiinteät kurssit clearingsopimuksiin sidotuille valuutoille, so. Tšekkoslovakian kruunulle, Neuvostoliiton ruplalle, clearingpunnalle ja clearingdollarille.

Seuraavassa esitetään Suomen Pankin noteeraamat valuuttojen myyntikurssit vuosien 1959 ja 1960 lopussa. Ruplan, clearingpunnan ja clearingdollarin kohdalla käy selville minkä maiden maksusopimuksissa näitä käytetään selvitysyksikkönä.

Suomen Pankki on vahvistanut kunkin valuutan myynti- ja ostokurssien väliset erot.

Taulukossa 15 on esitetty valuuttojen parikurssit sekä pankin noteeraamat viralliset myyntikurssit kaikkina niinä päivinä, jolloin muutoksia on tapahtunut.

Muuttuvat kurssit

		31. 12. 1959 mk	31. 12. 1960 mk
New York	1 \$	320: 20	320: 50
Montreal	1 Can\$	336: 30	322: —
Lontoo	1 £	896: —	898: 50
Tukholma	100 Rkr	6 185: —	6 195: —
Oslo	100 Nkr	4 484: —	4 490: —
Kööpenhamina	100 Tkr	4 643: —	4 650: —
Frankfurt a. M.	100 DM	7 678: —	7 680: —
Amsterdam	100 Hfl	8 495: —	8 496: —
Bryssel	100 Bfr	640: 50	645: —
Zürich	100 Sfr	7 420: —	7 442: —
Pariisi (1. 1. 1960 alkaen)	100 NF	—	6 532: —
Rooma	100 Lit	51: 60	51: 60
Wien	100 S	1 234: —	1 232: —
Lissabon	100 Esc	1 120: —	1 120: —
Reykjavik (16. 6. 1960 alkaen)	100 Ikr	—	843: —

Kiinteät kurssit

Pariisi, clearing (31. 12. 1959 asti)	100 Rfr	64: 98	—
Praha, clearing	100 Kč	4 458: —	4 458: —
Moskova, clearing	100 Rpl	8 025: —	8 025: —
Bucarest, Peking			
Clearingpunta	1 cl-£	900: —	—
Reykjavik (15. 6. 1960 asti)			
Clearingdollari	1 cl-\$	321: —	321: —
Ankara, Asunción (26. 5. 1960 asti), Ateena, Beograd, Berliini, Bogotá, Budapest, Madrid, Montevideo (12. 4. 1960 asti), Rio de Janeiro, Sofia, Tel-Aviv ja Varsova			

Maksuliike ulkomaiden kanssa

Kertomusvuoden aikana jatkui säännöstelyn purkaminen edelleen sekä ulkomaankaupassa että Suomen Pankin välittömässä valvonnassa olevien ulkomaisten valuuttasuoritusten kohdalla.

Ulkomaankaupan alalla ei määrällisten tuontirajoitusten poistamista suoritettu kovinkaan suuressa määrin, ja vuoden päättyessä oli lisenssi-vapaan tuonnin määrä edelleen hieman yli 80 % koko tuonnistamme ns. multilateraalimaista. Kun valtioneuvoston toukokuun 25 päivänä 1960 tekemällä päätöksellä aikaisemmin käytetyn vapaalistan sijasta hyväksyttiin sitovaksi ohjeeksi lisenssivirastolle luettelo niistä tavaroista, jotka yhä ovat määrällisten tuontirajoitusten alaisia (ns. negatiivinen vapaalista), saatettiin samalla lähinnä tulliteknillisistä syistä pienehköä vuotuista tuontimäärää (noin 1 1/2 mrd mk) edustavat tavaranimikkeet lisenssivapaiksi.

Kertomusvuoden alussa ja sen aikana tapahtuneet muutokset lisenssi-politiikassa ja maksusopimuksissa vaikuttivat kuitenkin huomattavasti

tuontisäännöstelyä lieventävään suuntaan. Niinpä Suomi tarjosi vuoden 1960 alusta alkaen Yhdysvalloille ja Kanadalle saman vapaalista- ja globaali-tuontikohtelun, mistä siihen saakka olivat nauttineet useimmat Länsi-Euroopan maat ja Argentiina. Bilateraalinen maksusopimus Ranskan kanssa päättyi joulukuun viimeisenä päivänä 1959, joten kertomusvuoden alusta sekä maksuliike että tuonti tämän maan osalta tapahtuivat multi-lateraalisella pohjalla.

Tämän lisäksi lakkasi vuoden aikana kolme muuta bilateraalista maksu-sopimusta olemasta voimassa: Uruguay 12 päivänä huhtikuuta, Paraguay 26 päivänä toukokuuta ja Islanti 15 päivänä kesäkuuta. Vuoden loppu-puolella päästiin myös sopimukseen siitä, että maksuliikkeessä Brasilian ja Espanjan kanssa siirrytään multilateraaliselle pohjalle vuoden 1961 alusta. Tämän jälkeen on Suomella bilateraalisia maksusopimuksia itä-ryhmän maiden lisäksi ainoastaan Israelin, Turkin, Kreikan, Jugoslavian ja Kolumbian kanssa.

Kertomusvuoden alussa astuivat voimaan 4 päivänä joulukuuta 1959 annettu laki valuutan säännöstelystä (441/59) ja 30 päivänä joulukuuta 1959 annettu valuuttakauppalaki (538/59) sekä niiden toimeenpanoa koskeva valtioneuvoston päätös valuutan säännöstelystä 17 päivältä joulu-kuuta 1959 (463/59) ja valuuttakauppa-asetus 30 päivältä joulukuuta 1959 (539/59).

Nämä lainsäädäntötoimenpiteet, jotka kumosivat aikaisemmin voimassa olleet vastaavat säännökset, loivat uuden ja vapaampiin oloihin sovelletun pohjan valuutan säännöstelylle. Huomattavin uudesta lainsäädännöstä suoranaisesti johtuva säännöstelyn lievennys oli kotimaisten ja ulkomaisten maksuvälineiden ja arvopapereiden vapauttaminen kaikesta tuontisään-nöstelystä.

Valuutan säännöstelystä annetun lain ja valtioneuvoston päätöksen nojalla Suomen Pankki puolestaan uudisti valuutan säännöstelymääräyk-sensä. Niinpä laajennettiin valuuttapankkien oikeutta välittää määrättyjä maksuja ulkomaille ilman Suomen Pankin ennakkohyväksymistä. Ulko-mailla asuville kuuluvat ns. sulkumarat, joiden siirto ulkomaille oli aikai-semmin vain hyvin rajoitetusti sallittu, vapautettiin kokonaisuudessaan siirrettäviksi kymmenenä vuotuiseränä erityisten valuuttamarkkojen siirto-tilien kautta. Samanaikaisesti lisättiin näiden varojen omistajain mahdolli-suutta käyttää niitä juokseviin kuluihinsa Suomessa. Vuoden alkupuolella uudistettiin myös ulkomaille asuvien Suomessa pitämiä tilejä koskevat määräykset vallitsevia olosuhteita paremmin vastaaviksi.

Mainittakoon lisäksi, että marraskuun 24 päivänä 1960 antamallaan päätöksellä (445/60), joka tuli voimaan vuoden 1961 alusta, valtioneuvosto muutti valuutan luovutusvelvollisuudesta annettuja säännöksiä siten, että luovutusvelvollisuuden alaisiksi jäivät ainoastaan tavarain viennistä ja

raheista sekä kiinteistöjen ja arvopapereiden myynnistä saadut ulkomaiset maksuvälineet ja saatavat. Luovutusvelvollisuudesta vapaata valuuttaa saa Suomessa asuva pitää valuuttatilillään joko suomalaisessa tai ulkomaisessa pankissa.

Maksutase ja valuuttavaranto

Vuoden 1960 kauppataase osoitti 23.3 miljardin markan vajaan. Edellisenä vuonna kauppataase oli miltei tasapainossa. Koko vaihtotaseen vaje vuonna 1960 oli 11.6 miljardia markkaa. Nettokuljetustulot olivat arviolta 18.0 miljardia, sijoitusmenot nettomäärin 1.7 miljardia ja matkailusta aiheutuneet nettomenot 7.3 miljardia markkaa.

Osa tuonnista rahoitettiin ulkomaisilla puolipitkillä taveraluotoilla. Yksityiset tuojat käyttivät tällaisia luottoja 11.0 miljardin markan verran. Näiden lisäksi välitti Mortgage Bank of Finland Oy paperi- ja selluloosateollisuuden aikaisemmin Maaailmanpankilta saamaa luottoa 5.5 miljardia sekä muuta pitkäaikaista luottoa noin miljardi markkaa. Yhteensä käytettiin pitkiä ja puolipitkiä luottoja 20.1 miljardia. Lainojen takaisinmaksut kohosivat 11.5 miljardiin markkaan. Myös lyhytaikaiset pääomatransaktiot vaikuttivat maksutaseeseen. Lyhytaikaisten tuontiluottojen arvioidaan lisääntyneen noin 13.0 miljardilla markalla. Toisaalta oli saatujen vientiennakoiden määrä vuoden päättyessä 5.7 miljardia markkaa pienempi kuin vuoden alussa.

Suomen Pankin kulta- ja valuuttavaranto supistui vuoden 1960 alkupuoliskolla varsin voimakkaasti. Vuoden alussa varanto oli 70.9 miljardia ja kesäkuun lopussa 60.0 miljardia markkaa. Tämän jälkeen varanto alkoi kuitenkin tasaisesti vahvistua ja oli vuoden päättyessä 64.5 miljardia markkaa. Näin ollen varanto supistui kertomusvuoden aikana 6.4 miljardia markkaa.

Seuraavassa asetelmassa on esitetty Suomen Pankin valuuttavaranto vuosien 1959 ja 1960 lopussa tärkeimpiin ryhmiin jaoteltuna (vrt. taulukko 3).

Valuuttalaji	31. 12. 1959 mrd. mk	31. 12. 1960 mrd. mk
Kulta	8.4	9.1
Vaihdettavat valuutat	49.7	44.2
Ei-vaihdettavat EMA-valuutat	4.7	3.2
Itävaluutat	4.4	1.7
Muut	3.7	6.3
Yhteensä	70.9	64.5

Asetelmasta havaitaan, että Suomen Pankin kulta- ja valuuttavarannon supistuminen ensi sijassa johtui vaihdettavissa valuutoissa tapahtuneesta 5.5 miljardin markan laskusta. Kun toisaalta kuitenkin pankin kulta-

varoja lisättiin 0.7 miljardia markkaa ja nettosaatava sidotuissa valuutoissa supistui 1.6 miljardia markkaa, kasvoi kullan ja vaihdettavien valuuttojen osuus Suomen Pankin varannossa vuoden aikana 82 %:sta 83 %:iin. Valuuttavarantoon ei tällöin ole luettu sijoituksia ulkomaisiin obligaatioihin, joiden määrä lisääntyi vuoden aikana 2.6 miljardia markkaa.

Koko maan valuuttatilanteen kehitys muodostui kertomusvuoden aikana kuitenkin sekä määrällisesti että varannon koostumusta ajatellen suotuisammaksi kuin tulos Suomen Pankin osalta näyttää. Valuuttapankkien ja valtiokonttorin tileillä olevat valuutat kasvoivat ja lisäys oli jonkin verran suurempi kuin Suomen Pankin varannon lasku. Näillä tileillä olevat valuutat olivat sitäpaitsi yksinomaan vaihdettavia valuuttoja.

IV. PANKIN TASEET

Suomen Pankin taseista on esitetty yksityiskohtaiset tiedot tämän vuosikirjan taulukko-osastossa. Seuraavassa esitetään eräitä täydentäviä tietoja taseiden sisällöstä ja kehityksestä. Omaisuus taseen tilit on jaettu samoihin pääryhmiin kuin s. 13 esitettyssä asetelmassa.

Ulkomaiset tilit

	31. 12. 1959	31. 12. 1960 milj. markkaa	Muutos
Kulta	8 454	9 120	+ 666
Ulkomaiset valuutat	64 611	59 482	—5 129
Ulkomaiset vekselit	366	870	+ 504
Ulkomaiset obligaatiot	3 263	5 833	+2 570
Vuotta 1958 aikaisemmat Neuvostoliiton vientiennakot	5 620	—	—5 620
Vastaavat	82 314	75 305	—7 009
Ulkomaiset valuuttatilit	2 116	4 057	+1 941
Ulkomaiset markkatilit	4 780	4 241	— 539
Pitkäaikainen ulkomainen velka	11 060	10 030	—1 030
Vastattavat	17 956	18 328	+ 372
Ulkomainen nettosaatava	64 358	56 977	—7 381

Pankin kultavarojen kasvu johtui ulkomailta suoritetuista ostoista. Kulta on kirjattu pankin ohjesäännön edellyttämään enimmäisarvoon, joka on 250 000 markkaa kilolta hienoa kultaa. Ulkomaisten valuuttojen supistuminen johtui melkoiselta osalta siitä, että pankki lisäsi sijoitustaan ulkomaisiin obligaatioihin. Neuvostoliiton vientiennakot, jotka ovat Neuvostoliittoon vientiä harjoittaville yrityksille ennen vuotta 1958 suoritettuja ennakkomaksuja, sisältyvät taseessa »muihin saataviin». Kertomusvuoden aikana nämä ennakot hävisivät kokonaisuudessaan. Vastattavien puolella pitkäaikainen ulkomainen velka käsittää pelkästään Maailmanpankilta ennen vuotta 1956 saadut lainat, jotka Suomen Pankki on nostanut ja välittänyt edelleen teollisuus- ja voimalaitoksille saaden

puolestaan näiltä katteeksi ulkomaan rahan määräisiä vekseleitä. Tämä velka supistuu vuosittain kuoletusten johdosta.

Pankin kulta- ja valuuttavaranto, joka saadaan vähentämällä kullan ja ulkomaisten valuuttojen määrästä ulkomaisilla valuuttatileillä olevat velat, supistui vuoden aikana 6 404 milj. markkaa ja oli vuoden lopussa 64 545 milj. markkaa.

Valtion tilit

	31. 12. 1959	31. 12. 1960 milj. markkaa	Muutos
Vakauttamislaina	6 875	3 750	—3 125
IMF & IBRD -vekselit	3 451	—	—3 451
Varmuusvarastoluotto	6 786	3 581	—3 205
Vastaavat	17 112	7 331	—9 781
Shekkitili	6 418	6 187	— 231
Vientimaksutili	3 029	343	—2 686
Vastattavat	9 447	6 530	—2 917
Valtion nettovelka	7 665	801	—6 864

Valtio lunasti vuoden aikana eräänntyneiden kahden 1 250 milj. markan määräisen vakauttamislainan obligaation lisäksi etukäteen sen 625 milj. markan määräisen obligaation, jonka eräpäivä oli 16 syyskuuta 1962. Niin ikään valtio lunasti koko sen vekselin, joka kattoi Suomen Pankin Kansainväliselle Valuuttarahastolle ja Maailmanpankille valtion puolesta suorittamia jäsenosuuksia. Tämä 3 451 milj. markan määräinen vekseli sisältyi taseessa »muihin saataviin». Samaan tase-erään sisältyy varmuusvarastoluotto, jota valtio käytti 2 095 milj. markkaa. Kun valtio toisaalta lyhensi luottoa vuoden loppuun mennessä 5 300 milj. mk, velka supistui nettomäärin 3 205 milj. markkaa. Valtion vientimaksutili, joka taseessa on kirjattu »kotimaisiin pitkäaikaisiin velkoihin», väheni 343 milj. markkaan vientimaksulain mukaisten lainojen nostamisen johdosta.

Pankkien tilit

	31. 12. 1959	31. 12. 1960 milj. markkaa	Muutos
Vastaavat: Rediskontatut vekselit	4 718	20 514	+15 796
Shekkitilit	3 856	1 683	— 2 173
Muita lyhytaikaisia velkoja	252	158	— 94
Vastattavat	4 108	1 841	— 2 267
Nettoluotonanto rahalaitoksille	610	18 673	+18 063

Asetelmassa tarkoittaa erä »muuta lyhytaikaisia velkoja» Mortgage Bank of Finland Oy:n Suomen Pankissa pitämää tiliä.

Yritysten tilit

	31. 12. 1959	31. 12. 1960 milj. markkaa	Muutos
Markkamääräiset vekselit	3 888	7 232	+ 3 344
Shekkitilit	267	418	+ 151
Ulkomaanrahan määräiset vekselit	11 535	10 496	— 1 039
Muita saatavia	998	1 034	+ 36
Vastaavat	16 688	19 180	+ 2 492
Shekkitilit	233	167	— 66
Muita lyhytaikaisia velkoja	159	183	+ 24
Vastattavat	392	350	— 42
Nettoluotonanto yrityksille	16 296	18 830	+ 2 534

Suomen Pankin suoranaista luotonantoa sen omille yksityisille asiakkaille ovat varsinaisesti vain markkamääräiset vekselit ja shekkitililuotto. Ulkomaan rahan määräiset vekselit ovat aikaisemmin mainittuja Suomen Pankin välittämien Maailmanpankilta saatujen luottojen katevekseleitä. Niiden väheneminen johtuu siten Maailmanpankilta saatujen luottojen lyhentämisestä.

Muut tilit

Vastaavien puolella esiintyvistä tileistä, joita ei edellä ole käsitelty, mainittakoon ennen kaikkea kotimaiset obligaatiot, jotka lisääntyivät 2 620 milj. markasta 3 070 milj. markkaan. Obligaatioihin sisältyvät mm. valtion kassaobligaatiot, joiden määrä kasvoi pankkien kanssa suoritettujen termiinkauppojen johdosta 800 milj. markasta 1 895 milj. markkaan. Toisaalta pankki möi liikepankeille muita salkussaan olleita obligaatioita nettomäärin 469 milj. markan arvosta sitoutuen myös ostamaan ne takaisin. Vaihtoraha tarkoittaa pankin kassassa olevaa metallirahaa.

Vastattavien tileistä mainittakoon arvonjärjestelytileillä ilmennyt 3 603 milj. markan kasvu, mikä lähinnä heijasti valuuttavarannossa tapahtunutta vähentymistä. Erään »kotimaiset pitkäaikaiset velat» sisältyvät Suomen Pankin talletustodistukset, joiden myynti aloitettiin marraskuussa. Talletustodistuksia oli myyty vuoden loppuun mennessä 260 milj. markan arvosta. Pankin näkyvien omien varojen määrä ilman tilivuoden voittoa oli 14 362 milj. markkaa eli 623 milj. markkaa suurempi kuin edellisen vuoden päättyessä. Omien varojen kasvu vastasi sitä määrää, mikä vuoden 1959 voitosta siirrettiin vararahastoon.

Suomen Pankin tulostase on esitetty taulukossa 4. Tulostaseen mukaan kokonaistulot olivat 3 089 milj. markkaa eli 636 milj. markkaa suuremmat kuin edellisenä vuonna. Kasvu johtui lähinnä redis-konttauksista sekä ulkomaisista valuutoista saatujen korkotulojen lisääntymisestä. Pankin kokonaiskulut olivat vuoden 1960 aikana 1 461 milj. markkaa eli 255 milj. markkaa suuremmat kuin edellisenä vuonna. Nousu johtui pankin pääkonttorin sekä Rovaniemen haarakonttorin rakennustöiden aiheuttamasta poistojen kasvusta.

Pankin voitto oli 1 628 milj. markkaa. Pankin voitosta siirretään puolet eli 814 milj. markkaa vararahastoon. Voiton toisen puolen käytöstä päättää eduskunta.

V. SUOMEN SUHTEET KANSAINVÄLISIIN RAHALAITOKSIIN

Suomen Pankki hoitaa yhteydet Kansainväliseen Valuuttarahastoon, Kansainväliseen Jälleenrakennuspankkiin (Maailmanpankkiin), Kansainväliseen Rahoitusyhtiöön ja Kansainväliseen Kehittämisyhteistön, joiden jäsen Suomi on, samoin kuin Kansainväliseen Järjestelypankkiin, jossa Suomen Pankki itse on osakkaana.

Kansainvälinen Valuuttarahasto (IMF)

Suomen jäsenuus on 57 milj. Yhdysvaltain dollaria, mikä markan voimassaolevan pariarvon mukaan vastaa 18 240 milj. markkaa. Tästä osuudesta Suomi on suorittanut kultana ja dollareina 25 % eli 4 560 milj. markkaa. Loput 75 % osuudesta on suoritettu markkoissa siten, että Valuuttarahaston tilille Suomen Pankissa on suoritettu 190.8 milj. markkaa sekä valtion antamina korottomina, ei-siirrettävinä ja vaadittaessa maksettavina velkasitoumuksina 13 489.2 milj. markkaa. Velkakirjat säilytetään Valuuttarahaston lukuun Suomen Pankissa. Valuuttarahaston tilille Suomen Pankkiin maksettujen varojen katteena oli valtion Suomen Pankille antama vekseli, jonka valtio kuitenkin vuoden päättyessä lunasti (ks. s. 28).

Suomen jäsenuus Valuuttarahastossa vastasi vuoden 1960 päättyessä 0.39 % rahaston jäsenosuuksien kokonaismäärästä. Suomen äänimäärä rahaston johtokunnassa ja hallintoneuvostossa oli 0.50 % rahaston 68 jäsenmaan äänimäärien summasta.

Valuuttarahaston hallintoneuvoston Suomea edustavana jäsenenä toimi kertomusvuoden aikana Suomen Pankin johtokunnan puheenjohtaja filosofian tohtori KLAUS WARIS ja varajäsenenä Suomen Pankin sihteeri JOUKO J. VOUTILAINEN, M. A.

Valuuttarahaston johtokunnan kaikkien viiden Pohjoismaan yhteisesti valitsemana jäsenenä toimi kertomusvuonna Suomen Pankin sihteeri, valtiotieteen maisteri EERO ASP marraskuun 1 päivään asti ja sen jälkeen THORHALLUR ASGEIRSSON Islannista. Vastaavana johtokunnan varajäsenenä toimi THORHALLUR ASGEIRSSON Islannista marraskuun 1 päivään asti ja sen jälkeen GABRIEL KIELLAND Norjasta.

Kansainvälinen Jälleenrakennuspankki (Maailmanpankki, IBRD)

Suomen jäsenosuus Kansainvälisessä Jälleenrakennuspankissa on 76 milj. Yhdysvaltain dollaria, mikä markan nykyisen pariarvon mukaan vastaa 24 320 milj. markkaa. Osuudesta on kultana ja dollareina suoritettu 1 % eli 760 000 dollaria, mikä vastaa 243.2 milj. markkaa, sekä markkoina Maailmanpankin tilille Suomen Pankkiin 9 % eli 2 188.8 milj. markkaa. Maailmanpankin tilille maksetun markkasuorituksen katteena oli valtion Suomen Pankille antama vekseli, jonka valtio kuitenkin vuoden päättyessä lunasti (ks. s. 28). Suomen merkitsemien osuuksien hinnan jäljellä olevaa 90 %:n suuruista osaa, joka vastaa 21 888.0 milj. markkaa, ei voida määrätä maksettavaksi muuten kuin Maailmanpankin omien sitoumusten täyttämisen sitä vaatiessa.

Suomen jäsenosuus Maailmanpankissa oli kertomusvuoden päättyessä 0.38 % pankin kokonaispääomasta, ja Suomen käytettävissä oleva äänimäärä pankin johtokunnassa ja hallintoneuvostossa 0.47 % pankin 66 jäsenmaan äänimäärien summasta.

Suomi on tähän mennessä saanut Maailmanpankilta kaikkiaan seitsemän lainaa, joiden yhteenlaskettu määrä on 102 279 464 dollaria, mikä parikurssin mukaan vastaa 32 729 milj. markkaa. Seuraavassa asetelmassa on esitetty eräitä tietoja näistä lainoista Maailmanpankin tilinpidon mukaisina.

Saantiaika	Nimellismäärä \$	Korko %	Laina- aika, vuotta	Kuolotukset 31. 12. 1960 mennessä \$	Käytössä 31. 12. 1960 \$	Nostamatta 31. 12. 1960 \$
1. 8. 1949	12 500 000	4	15	7 659 000	4 841 000	—
17. 10. 1949	2 300 000	3	2	2 300 000 ¹	—	—
30. 4. 1952	20 000 000	4 $\frac{3}{4}$	18	5 765 000	14 235 000	—
13. 11. 1952	3 479 464	4 $\frac{3}{4}$	18	1 002 859 ²	2 476 605	—
24. 3. 1955	12 000 000	4 $\frac{5}{8}$	15	2 288 000	9 712 000	—
22. 5. 1956	15 000 000	4 $\frac{3}{4}$	20	1 159 000	11 778 115	2 062 885
16. 3. 1959	37 000 000	5 $\frac{3}{4}$	15	—	23 232 464	13 767 536
Yhteensä	102 279 464			20 173 859	66 275 184	15 830 421

¹ Tästä peruutuksia \$197 869. — ² Tästä peruutuksia \$1 416.

Maailmanpankin hallintoneuvoston Suomea edustavana jäsenenä toimi kertomusvuoden aikana ministeri R. v. FIANDT ja varajäsenenä Suomen Pankin johtokunnan jäsen, filosofian tohtori REINO ROSSI.

Maailmanpankin johtokunnan kaikkien viiden Pohjoismaan yhteisesti valitsemana jäsenenä toimi T. L. HAMMARSKJÖLD Ruotsista marraskuun 1 päivään asti ja sen jälkeen ÅKE LUNDGREN Ruotsista. Vastaavana johtokunnan varajäsenenä toimi TYGE DAHLGAARD Tanskasta marraskuun 1 päivään asti ja sen jälkeen Suomen Pankin taloustieteellisen tutkimuslaitoksen tutkija, kauppatieteiden lisensiaatti JAAKKO LASSILA.

Kansainvälinen Rahoitusyhtiö (IFC)

Suomen jäsenosuus Kansainvälisessä Rahoitusyhtiössä on 421 000 Yhdysvaltain dollaria vastaten markan nykyisen parikurssin mukaan 134.7 milj. markkaa. Tämä jäsenosuus maksettiin kertakaikkisena suorituksena Suomen liittyessä yhtiön jäseneksi vuonna 1956.

Kertomusvuoden aikana suoritti Kansainvälinen Rahoitusyhtiö Suomessa ensimmäiset liiketoimensa. Heinäkuussa 1960 sijoitti yhtiö 156 000 dollaria, vastaten 50 milj. markkaa, suomalaiseen tekstiiliyhtymään, jonka muodostavat Tricol Oy, Oy Kutomotuote Ab ja Toli Oy. Syyskuussa 1960 sijoitti yhtiö 1 875 000 dollaria, vastaten 600 milj. markkaa, Rauma-Repola Oy:n teollisuuslaitosten laajentamis- ja uudenaikaistamissuunnitelmien toteuttamiseen.

Kansainvälinen Kehittämisyhteisö (IDA)

Vuoden 1960 kuluessa perustettiin Maailmanpankin yhteyteen uusi kansainvälinen rahoituslaitos, Kansainvälinen Kehittämisyhteisö (International Development Association, lyhennettynä IDA). Yhteisöä koskeva valtioidenkeskeinen sopimus astui voimaan syyskuun 24 päivänä 1960. Eduskunnan hyväksyttyä hallituksen esityksen mukaisesti Suomen liittymisen tähän yhteisöön allekirjoitettiin yhteisön sopimusartiklat Washingtonissa joulukuun 29 päivänä 1960.¹ Suomi oli yhteisön 29. kantajajäsen. Vuoden päättyessä oli siihen liittynyt kaikkiaan 37 jäsentä.

IDA:n tarkoituksena on edistää erityisesti vähemmän kehittyneiden maiden taloudellista kehitystä antamalla niille lainoja ja muuta rahoitusapua ehdoilla, jotka ovat lievemmat ja rasittavat ko. maan maksutasetta vähemmän kuin Maailmanpankin antamien tavanimukaisten lainojen korko- ja kuoletusehdot. Yhteisön peruspääoma on 1 000 milj. Yhdysvaltain dollaria, ja se on jaettu jäsenvaltioiden kesken suhteessa näiden osuuksiin Maailmanpankissa.

Suomen jäsenosuus IDA:ssa on 3 830 000 dollaria, joka vastaa 1 225.6 milj. markkaa. Jäsenosuuden ensimmäinen maksuerä, 880 900 dollaria eli 281.9 milj. markkaa, suoritettiin Suomen liittymisen yhteydessä siten, että 5 % jäsenosuuden kokonaismäärästä vastaava erä, 191 500 dollaria, talletettiin yhteisön tilille Federal Reserve Bank of New York:iin ja 18 % jäsenosuudesta vastaava erä, 220 608 000 markkaa, talletettiin yhteisön Suomen Pankissa avaamalle vaihdettavalle markkatilille. Suomen jäsenosuuden maksamatta oleva määrä erääntyy suoritettavaksi neljänä yhtä suurena vuotuismaksuna vuosina 1961—1964.

¹ Kansainvälistä Kehittämisyhteisöä koskeva sopimus on julkaistu Suomen Asetuskokoelman Sopimussarjassa n:o 2—3/1961.

Suomen edustajina Kansainvälisen Kehittämisyjärjestön hallintoneuvostossa ja johtokunnassa toimivat *ex officio* Maailmanpankin vastaavissa elimissä olevat Suomen edustajat.

* * *

Seuraavassa esitetään taulukon muodossa yhteenvetona Suomen jäsenosuuden suuruus yllämainituissa neljässä kansainvälisessä rahoituslaitoksessa vuoden 1960 lopussa sekä se tapa, millä nämä jäsenosuudet on suoritettu.

	IMF	IBRD	IFC milj. markkaa	IDA	Yhteensä
Jäsenosuus	18 240.0	24 320.0	134.7	1 225.6	43 920.3
a) josta maksettu:					
— kultana tai dollareina	4 560.0	243.2	134.7	61.3	4 999.2
— markkoina tilille Suomen Pankkiin	190.8	2 188.8	—	220.6	2 600.2
— valtion velkakirjoina	13 489.2	—	—	—	13 489.2
b) vielä erääntymättä	—	—	—	943.7	943.7
c) IBRD-takuuvelvoitus	—	21 888.0	—	—	21 888.0

Taulukot:
Suomen Pankin toiminta

1. Omaisuustase vuosina 1953—1960

	31/12 1953 ¹	31/12 1954 ¹	31/12 1955	31/12 1956	31/12 1957	31/12 1958	
VASTAAVA							
1	<i>Ensisijainen setelinkate</i>	28 107	37 545	38 314	32 300	41 340	60 642
2	Kulta	5 862	6 934	7 849	7 849	7 850	7 850
3	Ulkomaiset valuutat	22 036	29 639	28 089	21 561	30 579	49 708
4	Ulkomaiset vekselit	0	115	115	115	136	871
5	Ulkomaiset obligaatiot	209	857	2 261	2 775	2 775	2 213
6	<i>Toissijainen setelinkate</i>	48 060	47 142	65 576	75 453	64 811	47 049
	Diskontatut kotimaiset vekselit						
7	Ulkomaan rahan määräiset ..	5 980	6 737	8 511	9 366	13 240	12 644
8	Markkamääräiset	13 812	11 940	14 437	14 922	12 909	8 823
9	Rediskontatut vekselit	8 268	8 465	22 628	33 665	24 912	18 707
10	Valtion vakanttamislaina	20 000	20 000	20 000	17 500	13 750	6 875
11	<i>Muut varat</i>	13 686	11 544	11 616	13 370	19 786	19 027
12	Kotimaiset obligaatiot	2 238	2 248	1 915	1 794	1 258	909
13	Shekkitilit	398	—	490	862	619	440
14	Vaihtoraha	241	242	195	354	299	438
15	Muut saatavat	10 809	9 054	9 016	10 360	17 610	17 240
16	Yhteensä	89 853	96 231	115 506	121 123	125 937	126 718
VASTATTAVA							
17	<i>Liikkeessä olevat setelit</i>	45 019	47 902	55 883	60 735	60 640	65 075
18	<i>Lyhytaikaiset velat</i>	24 010	29 060	20 054	24 725	20 581	18 046
19	Ulkomaiset valuuttatilit	8 737	7 017	3 855	4 601	4 569	2 178
20	Ulkomaiset markkatilit	3 521	3 595	3 898	7 047	7 901	4 643
21	Valtion shekkitili	7 281	15 470	9 816	10 550	5 145	7 146
22	Pankkien shekkitilit	2 157	2 187	1 706	1 167	2 405	1 474
23	Muut shekkitilit	1 787	69	155	367	189	293
24	Muut lyhytaikaiset velat	527	722	624	993	372	2 312
25	<i>Pitkäaikaiset velat</i>	5 716	6 507	22 268	14 725	16 249	20 872
26	Ulkomaiset	5 716	6 507	7 719	8 290	12 284	11 370
27	Kotimaiset	—	—	14 549	6 435	3 965	9 502
28	<i>Arvonjärjestelytilit</i>	5 590	2 522	5 689	8 074	14 458	8 170
29	<i>Oma pääoma</i>	9 518	10 240	11 612	12 864	14 009	14 555
30	Kantarahasto	5 000	5 000	10 000	10 000	10 000	10 000
31	Vararahasto	2 847	3 683	—	812	1 838	2 924
32	Käyttämättömät voittovarot ..	—	36	—	—	—	—
33	Tulostilit	1 671	1 521	1 612	2 052	2 171	1 631
34	Yhteensä	89 853	96 231	115 506	121 123	125 937	126 718

¹ Vuosia 1953—1954 koskevat luvut on laskettu siten, että ne vastaavat vuonna 1955 käytäntöön otettua tasejaottelua.

Milj. mk

31/ ₁₂ 1959	31/ ₁₂ 1960	1960						
		8/ ₁	15/ ₁	23/ ₁	30/ ₁	8/ ₂	15/ ₂	
76 694	75 305	77 344	76 172	75 403	74 794	74 213	73 423	1
8 454	9 120	8 455	8 455	8 455	8 455	8 455	8 455	2
64 611	59 482	65 237	64 065	63 318	62 709	62 302	61 457	3
366	870	437	437	415	415	441	441	4
3 263	5 833	3 215	3 215	3 215	3 215	3 015	3 070	5
27 016	41 992	24 541	23 633	24 161	24 858	23 779	23 708	6
11 535	10 496	11 535	11 545	11 545	11 553	11 378	11 378	7
3 888	7 232	4 167	3 964	3 888	4 002	4 387	4 739	8
4 718	20 514	1 964	1 249	1 853	2 428	1 139	716	9
6 875	3 750	6 875	6 875	6 875	6 875	6 875	6 875	10
18 096	7 822	16 745	16 883	18 860	17 982	15 696	13 969	11
2 620	3 070	1 181	1 181	3 056	3 726	1 584	1 434	12
267	418	315	350	379	462	308	280	13
654	719	675	731	774	805	812	819	14
14 555	3 615	14 574	14 621	14 651	12 989	12 992	11 436	15
121 806	125 119	118 630	116 688	118 424	117 634	113 688	111 100	16
69 435	72 735	65 075	62 095	61 052	62 949	62 395	62 638	17
17 814	16 676	19 144	19 803	22 320	19 503	16 302	13 209	18
2 116	4 057	2 085	2 058	2 106	2 228	2 258	2 310	19
4 780	4 241	4 885	5 026	4 669	4 736	4 651	4 647	20
6 418	6 187	8 228	9 729	14 059	11 625	8 224	4 507	21
3 856	1 683	2 816	1 957	347	—	822	975	22
233	167	753	618	668	567	250	375	23
411	341	377	415	471	347	97	395	24
14 089	10 633	14 051	14 051	14 048	14 015	13 653	13 643	25
11 060	10 030	11 060	11 060	11 060	11 060	10 848	10 848	26
3 029	603	2 991	2 991	2 988	2 955	2 805	2 795	27
5 482	9 085	5 363	5 714	5 956	6 089	6 241	6 469	28
14 986	15 990	14 997	15 025	15 048	15 078	15 097	15 141	29
10 000	10 000	10 000	10 000	10 000	10 000	10 000	10 000	30
3 739	4 362	4 362	4 362	4 362	4 362	4 362	4 362	31
—	—	624	624	624	624	624	624	32
1 247	1 628	11	39	62	92	111	155	33
121 806	125 119	118 630	116 688	118 424	117 634	113 688	111 100	34

1. (Jatk.) Omaisuustase vuosina 1953—1960

		1960					
		23/2	29/2	8/3	15/3	23/3	31/3
VASTAAVA							
1	<i>Ensisijainen setelinkate</i>	73 385	72 611	71 146	71 558	69 989	70 124
2	Kulta	8 455	8 455	8 455	8 455	8 455	8 455
3	Ulkomaiset valuutat	61 454	60 680	59 305	59 718	58 217	58 366
4	Ulkomaiset vekselit	406	406	316	315	247	253
5	Ulkomaiset obligaatiot	3 070	3 070	3 070	3 070	3 070	3 070
6	<i>Toissijainen setelinkate</i>	25 265	26 427	28 315	28 588	28 618	27 317
	Diskontatut kotimaiset vekselit						
7	Ulkomaan rahan määräiset ..	11 378	11 378	11 378	11 378	11 378	11 378
8	Markkamääräiset	4 749	5 120	5 534	5 744	5 554	5 694
9	Rediskontatut vekselit	2 263	3 054	4 528	4 591	6 061	4 620
10	Valtion vakauttamislaina	6 875	6 875	6 875	6 875	5 625	5 625
11	<i>Muut varat</i>	14 742	15 917	15 479	14 061	15 971	15 079
12	Kotimaiset obligaatiot	2 459	3 979	3 476	2 291	4 186	3 226
13	Shekkitilit	339	322	377	411	378	395
14	Vaihtoraha	832	852	852	859	914	956
15	Muut saatavat	11 112	10 764	10 774	10 500	10 493	10 502
16	Yhteensä	113 392	114 955	114 940	114 207	114 578	112 520
VASTATTAVA							
17	<i>Liikkeessä olevat setelit</i>	62 405	64 854	62 291	62 521	62 474	64 013
18	<i>Lyhytaikaiset velat</i>	15 702	14 595	16 691	15 699	15 618	12 602
19	Ulkomaiset valuuttatilit	2 291	2 329	2 449	2 456	2 654	3 658
20	Ulkomaiset markkatilit	4 320	4 331	4 338	4 319	4 315	4 305
21	Valtion shekkitili	8 024	7 238	8 428	7 170	8 062	3 388
22	Pankkien shekkitilit	700	85	1 052	1 189	83	749
23	Muut shekkitilit	314	217	297	237	264	279
24	Muut lyhytaikaiset velat	53	395	127	328	240	223
25	<i>Pitkäaikaiset velat</i>	13 593	13 526	13 526	13 526	13 511	12 889
26	Ulkomaiset	10 848	10 848	10 848	10 848	10 848	10 848
27	Kotimaiset	2 745	2 678	2 678	2 678	2 663	2 041
28	<i>Arvonjärjestelytilit</i>	6 543	6 796	7 216	7 221	7 709	7 723
29	<i>Oma pääoma</i>	15 149	15 184	15 216	15 240	15 266	15 293
30	Kantarahasto	10 000	10 000	10 000	10 000	10 000	10 000
31	Vararahasto	4 362	4 362	4 362	4 362	4 362	4 362
32	Käyttämättömät voittovarot ..	624	624	624	624	624	624
33	Tulostilit	163	198	230	254	280	307
34	Yhteensä	113 392	114 955	114 940	114 207	114 578	112 520

Milj. mk

1960								
8/4	14/4	23/4	30/4	7/5	14/5	23/5	31/5	
70 431	70 682	70 236	69 535	69 505	68 975	67 522	69 079	1
8 455	8 455	8 455	8 455	8 455	8 455	8 455	8 455	2
58 675	57 192	56 746	56 095	55 917	55 387	53 954	55 466	3
231	256	256	256	354	354	334	379	4
3 070	4 779	4 779	4 779	4 779	4 779	4 779	4 779	5
28 644	30 383	32 094	36 050	38 356	37 262	39 093	37 515	6
11 378	11 319	11 275	11 275	11 275	11 255	11 255	11 247	7
5 757	5 716	5 858	6 078	6 297	6 414	6 697	6 832	8
5 884	7 723	9 336	13 072	15 159	13 968	15 516	13 811	9
5 625	5 625	5 625	5 625	5 625	5 625	5 625	5 625	10
12 322	12 638	13 915	14 442	12 356	11 529	13 712	11 671	11
2 215	881	3 551	4 071	2 029	1 259	3 089	1 639	12
229	353	476	462	415	348	694	352	13
877	838	830	842	814	825	822	813	14
9 001	10 566	9 058	9 067	9 098	9 097	9 107	8 867	15
111 397	113 703	116 245	120 077	120 217	117 766	120 327	118 265	16
64 510	67 994	65 507	65 815	66 303	66 759	66 209	67 376	17
11 101	9 559	14 465	17 905	17 315	14 252	17 227	14 210	18
3 845	3 894	3 889	3 854	3 867	4 051	4 263	4 085	19
4 261	4 265	4 262	4 256	4 245	4 231	3 808	3 849	20
1 332	822	5 650	9 251	8 111	3 999	8 755	4 808	21
525	—	74	56	719	1 561	—	951	22
816	235	284	199	147	154	284	287	23
322	343	306	289	226	256	117	230	24
12 852	12 720	12 607	12 456	12 456	12 362	12 203	12 203	25
10 848	10 722	10 722	10 722	10 722	10 722	10 638	10 638	26
2 004	1 998	1 885	1 734	1 734	1 640	1 565	1 565	27
7 585	8 042	8 229	8 443	8 617	8 815	9 079	8 828	28
15 349	15 388	15 437	15 458	15 526	15 578	15 609	15 648	29
10 000	10 000	10 000	10 000	10 000	10 000	10 000	10 000	30
4 362	4 362	4 362	4 362	4 362	4 362	4 362	4 362	31
624	624	624	624	624	624	624	624	32
363	402	451	472	540	592	623	662	33
111 397	113 703	116 245	120 077	120 217	117 766	120 327	118 265	34

1. (Jatk.) Omaisuustase vuosina 1953—1960

		1960					
		8/6	15/6	23/6	30/6	8/7	15/7
VASTAAVA							
1	<i>Ensisijainen setelinkate</i>	69 107	68 014	68 878	69 089	71 479	71 439
2	Kulta	8 455	8 455	8 455	8 455	8 455	8 455
3	Ulkomaiset valuutat	55 493	54 356	55 220	55 410	57 786	57 756
4	Ulkomaiset vekselit	380	424	424	445	459	449
5	Ulkomaiset obligaatiot	4 779	4 779	4 779	4 779	4 779	4 779
6	<i>Toissijainen setelinkate</i>	35 213	33 580	40 916	42 150	39 142	37 612
	Diskontatut kotimaiset vekselit						
7	Ulkomaan rahan määräiset ..	11 041	11 033	11 033	11 032	11 032	11 033
8	Markkamääräiset	7 079	6 913	6 970	7 000	6 722	6 661
9	Rediskontatut vekselit	11 468	10 009	17 288	18 493	15 763	14 293
10	Valtion vakauttamislaina	5 625	5 625	5 625	5 625	5 625	5 625
11	<i>Muut varat</i>	10 986	11 164	11 560	12 412	9 616	9 803
12	Kotimaiset obligaatiot	846	1 086	1 597	2 437	767	767
13	Shekkitilit	427	348	395	334	279	199
14	Vaihtoraha	815	831	808	797	802	820
15	Muut saatavat	8 898	8 899	8 760	8 844	7 768	8 017
16	Yhteensä	115 306	112 758	121 354	123 651	120 237	118 854
VASTATTAVA							
17	<i>Liikkeessä olevat setelit</i>	67 091	65 700	69 337	69 698	67 776	66 750
18	<i>Lyhytaikaiset velat</i>	11 570	10 112	15 293	17 159	15 886	15 534
19	Ulkomaiset valuuttatilit	4 104	4 047	4 456	3 865	3 904	4 097
20	Ulkomaiset markkatilit	3 849	3 849	3 843	3 798	3 807	3 815
21	Valtion shekkitili	2 048	1 187	6 186	8 129	7 198	6 486
22	Pankkien shekkitilit	671	515	374	691	620	816
23	Muut shekkitilit	529	218	202	416	281	277
24	Muut lyhytaikaiset velat	369	296	232	260	76	43
25	<i>Pitkäaikaiset velat</i>	12 018	12 017	11 899	11 897	11 897	11 796
26	Ulkomaiset	10 553	10 553	10 553	10 553	10 553	10 553
27	Kotimaiset	1 465	1 464	1 346	1 344	1 344	1 243
28	<i>Arvonjärjestelytilit</i>	8 938	9 236	9 069	9 117	8 847	8 904
29	<i>Oma pääoma</i>	15 639	15 693	15 756	15 780	15 831	15 870
30	Kantarahasto	10 000	10 000	10 000	10 000	10 000	10 000
31	Vararahasto	4 362	4 362	4 362	4 362	4 362	4 362
32	Käyttämättömät voittovarat ..	624	624	624	624	624	624
33	Tulostilit	703	707	770	794	845	884
34	Yhteensä	115 306	112 758	121 354	123 651	120 237	118 854

Milj. mk

1960								
23/7	30/7	8/8	15/8	23/8	31/8	8/9	15/9	
71 526	72 482	72 161	72 134	73 171	73 884	75 325	75 834	1
8 455	8 455	8 455	8 455	8 455	8 455	8 455	8 455	2
56 057	57 013	56 706	56 723	57 760	58 439	59 880	59 295	3
449	449	435	391	391	425	425	504	4
6 565	6 565	6 565	6 565	6 565	6 565	6 565	7 580	5
41 229	39 190	36 016	33 252	35 140	38 537	36 344	35 241	6
11 021	11 021	10 842	10 842	10 842	10 842	10 842	10 842	7
6 517	6 498	6 381	6 356	6 306	6 042	6 551	6 203	8
18 066	16 046	13 168	10 429	12 367	16 028	13 326	12 571	9
5 625	5 625	5 625	5 625	5 625	5 625	5 625	5 625	10
12 152	12 226	10 000	9 929	12 336	12 662	12 285	12 748	11
2 667	2 887	766	866	3 314	3 764	3 289	3 724	12
498	348	280	235	282	294	363	367	13
812	811	783	793	773	783	774	789	14
8 175	8 180	8 171	8 035	7 967	7 821	7 859	7 868	15
124 907	123 898	118 177	115 315	120 647	125 083	123 954	123 823	16
67 658	69 463	68 359	67 598	67 596	67 967	67 262	67 064	17
20 157	17 574	13 007	10 947	16 494	20 617	20 618	20 452	18
4 060	3 904	3 894	3 875	3 850	3 993	4 009	3 876	19
3 825	3 777	3 803	3 722	3 732	3 731	3 767	3 872	20
11 863	9 107	3 750	1 752	8 383	11 851	11 538	11 172	21
7	294	1 058	1 214	125	332	719	783	22
360	321	407	309	230	489	288	314	23
42	171	95	75	174	221	297	435	24
11 777	11 777	11 599	11 556	11 506	11 495	11 445	11 444	25
10 553	10 553	10 375	10 375	10 375	10 375	10 375	10 375	26
1 224	1 224	1 224	1 181	1 131	1 120	1 070	1 069	27
9 429	9 196	9 285	9 257	9 067	8 972	8 562	8 744	28
15 886	15 888	15 927	15 957	15 984	16 032	16 067	16 119	29
10 000	10 000	10 000	10 000	10 000	10 000	10 000	10 000	30
4 362	4 362	4 362	4 362	4 362	4 362	4 362	4 362	31
624	624	624	624	624	624	624	624	32
900	902	941	971	998	1 046	1 081	1 133	33
124 907	123 898	118 177	115 315	120 647	125 083	123 954	123 823	34

1. (Jatk.) Omaisuustase vuosina 1953—1960

		1960					
		23/9	30/9	8/10	15/10	22/10	31/10
VASTAAVA							
1	<i>Ensisijainen setelinkate</i>	74 661	74 375	74 334	74 090	74 257	73 423
2	Kulta	8 455	8 455	9 119	9 119	9 119	9 119
3	Ulkomaiset valuutat	58 102	57 815	57 782	57 529	57 603	56 819
4	Ulkomaiset vekselit	524	525	525	534	627	577
5	Ulkomaiset obligaatiot	7 580	7 580	6 908	6 908	6 908	6 908
6	<i>Toissijainen setelinkate</i>	41 679	38 813	38 130	35 773	39 786	39 100
	Diskontatut kotimaiset vekselit						
7	Ulkomaan rahan määräiset ..	10 842	10 842	10 842	10 751	10 712	10 712
8	Markkamääräiset	6 042	5 897	5 704	5 409	5 408	5 353
9	Rediskontatut vekselit	20 420	17 699	17 209	15 238	19 291	18 660
10	Valtion vakauttamislaina	4 375	4 375	4 375	4 375	4 375	4 375
11	<i>Muut varat</i>	12 365	13 032	11 202	11 448	12 848	13 983
12	Kotimaiset obligaatiot	3 194	3 959	2 168	2 414	3 874	5 094
13	Shekkitilit	494	358	352	319	354	343
14	Vaihtoraha	781	776	763	774	759	762
15	Muut saatavat	7 896	7 939	7 919	7 941	7 861	7 784
16	Yhteensä	128 705	126 220	123 666	121 311	126 891	126 506
VASTATTAVA							
17	<i>Liikkeessä olevat setelit</i>	68 542	70 391	69 907	69 634	70 691	69 990
18	<i>Lyhytaikaiset velat</i>	23 488	18 999	17 170	15 145	20 588	19 845
19	Ulkomaiset valuuttatilit	3 909	3 870	3 910	3 880	3 814	3 789
20	Ulkomaiset markkatilit	3 883	3 876	3 842	3 848	3 902	3 934
21	Valtion shekkitili	14 579	10 254	8 226	6 011	11 884	11 414
22	Pankkien shekkitilit	380	105	436	667	394	—
23	Muut shekkitilit	401	517	326	316	216	341
24	Muut lyhytaikaiset velat	336	377	430	423	378	367
25	<i>Pitkäaikaiset velat</i>	11 394	11 394	11 394	11 205	10 855	10 732
26	Ulkomaiset	10 375	10 375	10 375	10 246	10 246	10 246
27	Kotimaiset	1 019	1 019	1 019	959	609	536
28	<i>Arvonjärjestelytilit</i>	9 140	9 261	8 964	9 071	9 073	10 174
29	<i>Oma pääoma</i>	16 141	16 175	16 231	16 256	15 684	15 715
30	Kantarahasto	10 000	10 000	10 000	10 000	10 000	10 000
31	Vararahasto	4 362	4 362	4 362	4 362	4 362	4 362
32	Käyttämättömät voittovarot ..	624	624	624	624	—	—
33	Tulostilit	1 155	1 189	1 245	1 270	1 322	1 353
34	Yhteensä	128 705	126 220	123 666	121 311	126 891	126 506

Milj. mk

1960								
8/11	15/11	23/11	30/11	8/12	15/12	23/12	31/12	
73 434	73 362	73 352	73 742	75 323	75 297	75 520	75 305	1
9 119	9 119	9 119	9 119	9 119	9 119	9 119	9 120	2
56 552	56 562	56 555	56 929	58 509	58 460	58 722	59 482	3
855	773	770	786	787	810	771	870	4
6 908	6 908	6 908	6 908	6 908	6 908	6 908	5 833	5
41 027	39 742	42 116	38 091	38 429	40 907	46 631	41 992	6
10 712	10 712	10 712	10 712	10 490	10 490	10 490	10 496	7
5 687	5 959	6 018	6 027	6 274	6 884	7 561	7 232	8
20 253	18 696	21 011	16 977	17 290	19 158	24 205	20 514	9
4 375	4 375	4 375	4 375	4 375	4 375	4 375	3 750	10
12 469	11 695	12 483	12 976	11 814	11 100	13 105	7 822	11
3 512	2 712	3 312	3 762	2 817	1 842	4 417	3 070	12
417	333	513	622	513	674	529	418	13
736	749	744	753	731	727	685	719	14
7 804	7 901	7 914	7 839	7 753	7 857	7 474	3 615	15
126 930	124 799	127 951	124 809	125 566	127 304	135 256	125 119	16
70 679	69 854	69 847	71 531	72 320	71 868	74 726	72 735	17
19 606	18 286	22 266	17 736	17 756	19 848	24 618	16 676	18
3 911	4 158	4 143	3 998	4 169	4 063	4 557	4 057	19
4 040	4 111	4 125	4 150	4 109	4 124	4 094	4 241	20
10 637	8 266	13 166	8 632	7 691	10 421	15 254	6 187	21
18	1 023	484	208	1 127	655	35	1 683	22
392	352	254	333	241	212	340	167	23
608	376	94	415	419	373	338	341	24
10 655	10 655	10 624	10 434	10 434	10 434	10 619	10 633	25
10 246	10 246	10 213	10 025	10 025	10 025	10 025	10 030	26
409	409	411	409	409	409	594	603	27
10 235	10 222	9 402	9 286	9 190	9 251	9 331	9 085	28
15 755	15 782	15 812	15 822	15 866	15 903	15 962	15 990	29
10 000	10 000	10 000	10 000	10 000	10 000	10 000	10 000	30
4 362	4 362	4 362	4 362	4 362	4 362	4 362	4 362	31
—	—	—	—	—	—	—	—	32
1 393	1 420	1 450	1 460	1 504	1 541	1 600	1 628	33
126 930	124 799	127 951	124 809	125 566	127 304	135 256	125 119	34

2. Erinäisiä tilejä vuosina 1952—1960

Päivä	»Kotimaisia obligatioita»	»Muita saatavia»			»Lyhytaikaisia velkoja»		»Kotimaisia pitkäaikaisia velkoja»
	Kassa-obligaatiot	Vientiennakot ¹	Varmuusvarastoluotto	IMF- ja IBRD-tilien kate	»Pankkien shekkitilit» ²	Mortgage Bank of Finland Oy ³	Vientimaksutilli
31. XII							
1952	—	7 024	—	1 662	2 088	—	—
1953	—	8 120	—	1 662	2 157	—	—
1954	—	7 234	—	1 662	2 187	—	—
1955	—	7 051	—	1 660	1 706	—	—
1956	—	8 381	—	1 660	1 167	280	—
1957	—	14 731	—	2 271	2 405	— 42	751
1958	—	9 535	4 335	2 158	1 474	2 080	6 288
1959	800	5 620	6 786	3 451	3 856	252	3 029
1960	1 895	—	3 581	—	1 683	158	343
1960							
8. I	—	5 620	6 795	3 451	2 816	313	2 991
15.	—	5 577	6 887	3 451	1 957	308	2 991
23.	1 875	5 577	6 923	3 451	347	339	2 988
30.	2 545	5 405	5 431	3 451	— 164	309	2 955
8. II	400	5 405	5 447	3 451	822	32	2 805
15.	250	5 308	3 992	3 451	975	50	2 795
23.	1 275	4 933	4 021	3 451	700	13	2 745
29.	2 795	4 934	4 024	3 139	85	52	2 678
8. III	2 295	4 935	4 024	3 139	1 052	69	2 678
15.	1 110	4 674	4 024	3 139	1 189	126	2 678
23.	3 005	4 674	4 031	3 139	83	183	2 663
31.	2 545	4 679	4 035	3 139	749	179	2 041
8. IV	1 545	4 675	4 063	1 619	525	218	2 004
14.	410	4 675	4 113	3 139	— 57	241	1 998
23.	3 075	4 672	4 128	1 619	74	267	1 885
30.	3 595	4 675	4 134	1 619	56	237	1 734
7. V	1 620	4 691	4 140	1 619	719	180	1 734
14.	850	4 606	4 223	1 619	1 561	216	1 640
23.	2 680	4 605	4 245	1 619	— 354	86	1 565
31.	1 230	4 337	4 265	1 619	951	71	1 565
8. VI	50	4 338	4 280	1 619	671	251	1 465
15.	290	4 217	4 423	1 619	515	238	1 464
23.	800	3 943	4 564	1 619	374	195	1 346
30.	1 640	3 943	4 597	1 619	691	179	1 344

Milj. mk

Päivä	»Kotimaisia obligatioita»	»Muita saatavia»			»Lyhytaikaisia velkoja»		»Kotimaisia pitkäaikaisia velkoja»
	Kassa-obligaatiot	Vientiennakot ¹	Varmuusvarastoluotto	IMF- ja IBRD-tilien kate	»Pankkien shekkitilit» ²	Mortgage Bank of Finland Oy ³	Vientimaksutili
1960							
8. VII	—	2 664	4 768	1 619	620	— 32	1 344
15.	—	2 674	4 777	1 619	816	— 73	1 243
23.	1 900	2 674	4 902	1 619	7	— 101	1 224
30.	2 120	2 645	5 037	1 619	294	83	1 224
8. VIII	—	2 565	5 063	1 619	1 058	— 48	1 224
15.	100	2 461	5 087	1 619	1 214	39	1 181
23.	2 545	2 356	5 128	1 619	125	102	1 131
31.	2 995	2 197	5 158	1 619	332	169	1 120
8. IX	2 545	2 197	5 186	1 619	719	192	1 070
15.	2 905	2 199	5 199	1 619	783	258	1 069
23.	2 375	2 199	5 226	1 619	380	248	1 019
30.	3 065	2 199	5 269	1 619	105	309	1 019
8. X	1 275	2 143	5 318	1 619	436	361	1 019
15.	1 515	2 149	5 346	1 619	667	373	959
22.	2 975	2 068	5 347	1 619	394	311	609
31.	3 945	1 974	5 365	1 619	—26	267	536
8. XI	2 075	1 995	5 374	1 619	18	547	369
15.	1 275	1 995	5 478	1 619	1 023	304	369
23.	1 875	1 981	5 516	1 619	484	53	361
30.	2 325	1 938	5 526	1 619	208	138	359
8. XII	1 275	1 859	5 526	1 619	1 127	369	359
15.	—	1 859	5 629	1 619	655	238	359
23.	2 575	1 417	5 700	1 619	35	176	344
31.	1 895	—	3 581	—	1 683	158	343

¹ Vientiä Neuvostoliittoon harjoittaville yrityksille ennen vuotta 1958 suoritettut ennakot.

² Tilien osoittaessa pankkien velkaa (—) erä sisältyy Suomen Pankin vastaavien »shekkitileihin».

³ Tili sisältyy Suomen Pankin »muihin lyhytaikaisiin velkoihin». Tilin osoittaessa Mortgage Bank'in velkaa (—) erä sisältyy »muihin saataviin».

3. Valuuttavaranto kunkin vuoden ja neljänneksen lopussa vuosina 1957—1960

Mrd mk

Valuuttalaji	1957	1958	1959				1960			
			I	II	III	IV	I	II	III	IV
Kulta	7.8	7.8	8.5	8.5	8.5	8.4	8.4	8.4	8.4	9.1
Vaihtokelpoiset	17.8	31.2	37.5	36.7	41.4	49.7	42.4	37.7	39.6	44.2
EMA: siirtokelpoiset	3.9									
muut	4.4	7.7	4.6	5.4	6.4	4.7	4.7	4.2	3.8	3.2
Itäryhmä	2.0	8.2	10.5	8.9	7.6	4.4	3.3	3.6	4.0	1.7
Muut	-2.0	0.5	2.7	3.1	2.9	3.7	4.4	6.1	6.6	6.3
Yhteensä	33.9	55.4	63.8	62.6	66.8	70.9	63.2	60.0	62.4	64.5

4. Tulostase vuosina 1955—1960

Milj. mk

	1955	1956	1957	1958	1959	1960
TUOTOT						
Korot kotimaisesta lainausliikkeestä	1 180	1 997	1 655	1 151	564	864
Korot ulkomaisilta kirjeenvaihtajilta	251	415	293	484	1 039	1 295
Korot obligaatioista	332	291	342	317	334	432
Provisiot	186	166	173	163	149	126
Agiot	442	382	417	285	255	240
Muut tuotot	64	63	64	85	112	132
Yhteensä	2 455	3 314	2 944	2 485	2 453	3 089
KULUT						
Palkat ja palkkiot	296	372	386	402	412	428
Eläkkeet ja avustukset	23	33	33	35	37	38
Perhe-eläkkeet	7	9	10	11	12	12
Pankkivaltuusmiesten palkkiot ja kulut ..	1	1	1	2	1	2
Haarakonttorien valvojain palkkiot	1	1	1	1	1	1
Lapsilisä- ja kansaneläkemaksu-uudet ..	16	17	16	19	19	20
Korot kassavarantotileistä	166	296	—	—	—	—
Setelien valmistus	141	182	156	165	197	232
Muut kulut	77	92	90	97	101	128
Poistot	115	259	80	122	426	600
Kulut yhteensä	843	1 262	773	854	1 206	1 461
Pankin voitto	1 612	2 052	2 171	1 631	1 247	1 628
Yhteensä	2 455	3 314	2 944	2 485	2 453	3 089

5. Suomen Pankin soveltamia korkoja vuosina 1934—1960

Prosenttia

Päivästä	Pankkivaltuusmiesten määräämät diskonttoron rajat		Käytännössä veloitettu diskonttokorko		Rediskonttokorko ¹
	Alaraja	Yläraja	3 kuukauden tavara-vekseltä	3 kuukauden finanssi-vekseltä	
3. XII 1934	4	5	4	5	4
6. VI 1947	4 1/2	5 1/2	4 1/2	5 1/2	4 1/2
15. XII 1947	5 1/4	6 1/4	5 1/4	6 1/4	5 1/4
6. II 1948	7 1/4	8 1/4	7 1/4	8 1/4	7 1/4
1. II 1949	6 3/4	7 3/4	6 3/4	7 3/4	6 3/4
1. VII 1949	5 3/4	6 3/4	5 3/4	6 3/4	5 3/4
3. XI 1950	7 3/4	8 3/4	7 3/4	8 3/4	7 3/4
16. XII 1951	5 3/4	6 3/4	5 3/4	6 3/4	5 3/4
1. XII 1954	5	7 1/2	5 3/4—6	6 1/2—7 1/2	»
19. IV 1956	6 1/2	8	6 1/2—7 1/2	7 1/4—8	6 1/2
8. XI 1956	»	»	7 1/2	8	7 1/5
1. X 1958	»	»	»	»	7 1/4
7. I 1959	»	»	7	7 1/2	»
1. III 1959	6	7 1/2	»	»	»
1. IV 1959	»	»	6 3/4	7	6 3/4

¹ Rediskonttokorko oli 30. IX 1958 asti sidottu siihen korkoon, jolla ao. rahalaitos oli vekselin diskontannut. Taulukossa on tältä ajanjaksoilta ilmoitettu rediskonttanksista kulloinkin käytännössä veloitettu alin korko. 1. X 1958 lukien rediskonttokorko on ollut kiinteä ja alkuperäisestä diskonttokorosta riippumaton. — Tämän peruskoron lisäksi Suomen Pankki perii rahalaitokailta lisäkorkoa näiden velan ylittäessä määrättyt rajat (ks. tekstiä).

6. Liikkeessä oleva setelistö keskimäärin kuukautena vuosina 1953—1960

Milj. mk

Kuukausi	1953	1954	1955	1956	1957	1958	1959	1960
I	41 673	41 801	44 568	51 684	54 591	54 045	58 578	62 793
II	43 068	44 159	46 476	52 293	56 652	55 149	59 195	63 073
III	43 348	44 511	47 448	54 406	54 944	55 345	60 130	62 825
IV	43 277	45 640	48 798	53 625	55 137	55 583	59 524	65 957
V	45 190	46 555	50 992	56 587	54 731	57 984	62 750	66 662
VI	43 051	44 898	49 104	57 133	55 309	58 220	61 790	67 957
VII	42 426	44 453	49 365	58 423	53 701	56 937	61 048	67 912
VIII	44 678	46 077	50 343	58 890	52 440	58 160	62 226	67 890
IX	43 038	44 904	49 898	57 573	54 433	57 481	61 259	68 315
X	42 218	45 432	51 037	57 262	53 028	57 425	62 318	70 056
XI	44 623	47 716	52 446	57 818	55 060	59 954	64 607	70 478
XII	44 946	48 538	54 437	59 669	59 190	62 965	67 522	72 912
Keskimäärä	43 461	45 390	49 576	56 280	54 935	57 437	61 746	67 235

7. Setelinanto vuosina 1952—1960

Päivä	Setelinanto-oikeus			Käytetty setelinanto-oikeus				Setelin- anto- vara
	Ensimmäinen kate	Toissijainen kate (yläraja 50 mrd mk ¹)	Yhteensä	Liikkeessä olevat setelit	Lyhyt- aikaiset velat	Shekki- luotoista nostamatta	Yhteensä	
31. XII								
1952 ^a	22 099	49 129	71 228	46 153	20 365	802	67 320	3 908
1953 ^a	28 107	48 060	76 167	45 019	24 010	625	69 654	6 513
1954 ^a	37 545	47 142	84 687	47 902	29 060	1 009	77 971	6 716
1955	38 314	58 000	96 314	55 883	20 054	494	76 431	19 883
1956	32 300	58 000	90 300	60 735	24 725	316	85 776	4 524
1957	41 340	58 000	99 340	60 640	20 581	624	81 845	17 495
1958	60 642	47 049	107 691	65 075	18 046	814	83 935	23 756
1959	76 694	27 016	103 710	69 435	17 814	929	88 178	15 532
1960	75 305	41 992	117 297	72 735	16 676	978	90 389	26 908
1960								
8. I	77 344	24 541	101 885	65 075	19 144	882	85 101	16 784
15.	76 172	23 633	99 805	62 095	19 803	846	82 744	17 061
23.	75 403	24 161	99 564	61 052	22 320	818	84 190	15 374
30.	74 794	24 858	99 652	62 949	19 503	898	83 350	16 302
8. II	74 213	23 779	97 992	62 395	16 302	889	79 586	18 406
15.	73 423	23 708	97 131	62 638	13 209	916	76 763	20 368
23.	73 385	25 265	98 650	62 405	15 702	857	78 964	19 686
29.	72 611	26 427	99 038	64 854	14 595	875	80 324	18 714
8. III	71 146	28 315	99 461	62 291	16 691	820	79 802	19 659
15.	71 558	28 588	100 146	62 521	15 699	786	79 006	21 140
23.	69 989	28 618	98 607	62 474	15 618	818	78 910	19 697
31.	70 124	27 317	97 441	64 013	12 602	802	77 417	20 024
8. IV	70 431	28 644	99 075	64 510	11 101	967	76 578	22 497
14.	70 682	30 383	101 065	67 994	9 559	900	78 453	22 612
23.	70 236	32 094	102 330	65 507	14 465	720	80 692	21 638
30.	69 585	36 050	105 635	65 815	17 905	735	84 455	21 180
7. V	69 505	38 356	107 861	66 303	17 315	781	84 399	23 462
14.	68 975	37 262	106 237	66 759	14 252	848	81 859	24 378
23.	67 522	39 093	106 615	66 209	17 227	856	84 292	22 323
31.	69 079	37 515	106 594	67 376	14 210	845	82 431	24 163
8. VI	69 107	35 213	104 320	67 091	11 570	770	79 431	24 889
15.	68 014	33 580	101 594	65 700	10 112	849	76 661	24 933
23.	68 878	40 916	109 794	69 337	15 293	801	85 431	24 363
30.	69 089	42 150	111 239	69 698	17 159	862	87 719	23 520

Milj. mk

Päivä	Setelinanto-oikeus			Käytetty setelinanto-oikeus				Setelin- anto- vara
	Ensisijainen kate	Toissijainen kate (yläraja 50 mrd mk ¹)	Yhteensä	Liikkeessä olevat setelit	Lyhyt- aikaiset velat	Shekki- luotoista nostamatta	Yhteensä	
1960								
8. VII	71 479	39 142	110 621	67 776	15 886	917	84 579	26 042
15.	71 439	37 612	109 051	66 750	15 534	997	83 281	25 770
23.	71 526	41 229	112 755	67 658	20 157	699	88 514	24 241
30.	72 482	39 190	111 672	69 463	17 574	849	87 886	23 786
8. VIII	72 161	36 016	108 177	68 359	13 007	916	82 282	25 895
15.	72 134	33 252	105 386	67 598	10 947	961	79 506	25 880
23.	73 171	35 140	108 311	67 596	16 494	914	85 004	23 307
31.	73 884	38 537	112 421	67 967	20 617	903	89 487	22 934
8. IX	75 325	36 344	111 669	67 262	20 618	833	88 713	22 956
15.	75 834	35 241	111 075	67 064	20 452	829	88 345	22 730
23.	74 661	41 679	116 340	68 542	23 488	703	92 733	23 607
30.	74 375	38 813	113 188	70 391	18 999	838	90 228	22 960
8. X	74 334	38 130	112 464	69 907	17 170	844	87 921	24 543
15.	74 090	35 773	109 863	69 634	15 145	877	85 656	24 207
22.	74 257	39 786	114 043	70 691	20 588	842	92 121	21 922
31.	73 423	39 100	112 523	69 990	19 845	879	90 714	21 809
8. XI	73 434	41 027	114 461	70 679	19 606	779	91 064	23 397
15.	73 362	39 742	113 104	69 854	18 286	863	89 003	24 101
23.	73 352	42 116	115 468	69 847	22 266	894	93 007	22 461
30.	73 742	38 091	111 833	71 531	17 736	784	90 051	21 782
8. XII	75 323	38 429	113 752	72 320	17 756	893	90 969	22 783
15.	75 297	40 907	116 204	71 868	19 848	732	92 448	23 756
23.	75 520	46 631	122 151	74 726	24 618	877	100 221	21 930
31.	75 305	41 992	117 297	72 735	16 676	978	90 389	26 908
Keski- määrä	72 525	34 883	107 408	67 235	16 972	849	85 056	22 352
Vaihtelu	9 822	22 998	25 020	13 674	15 059	298	23 643	11 534

¹ Joulukuun 23 päivästä 1955 joulukuun 31 päivään 1959 yläraja oli 58 miljardia markkaa.

² Vuosia 1952—1954 koskevat luvut on laskettu siten, että ne vastaavat vuonna 1955 käytäntöön otettua tasejaottelua.

8. Liikkeessä olevat setelit ja metallirahat vuosien 1953—1960 lopussa

Milj. mk

Rahalaji	1953	1954	1955	1956	1957	1958	1959	1960
Liikkeessä oleva setelistö								
10 000 mk	—	—	13 821	23 971	23 627	27 117	30 236	32 796
5 000 »	30 306	33 087	26 109	20 076	19 966	21 049	21 892	22 350
1 000 »	10 253	10 498	11 178	11 977	12 361	12 472	12 724	12 786
500 »	1 967	2 049	2 321	2 405	2 388	2 381	2 452	2 534
100 »	1 990	2 090	2 308	2 171	2 167	1 927	2 003	2 141
50 »	112	49	41	37	36	35	34	34
20 »	308	71	52	47	45	44	44	44
10 »	65	40	35	33	32	32	32	32
5 »	18	18	18	18	18	18	18	18
Seteleitä								
yhteensä	45 019	47 902	55 883	60 735	60 640	65 075	69 435	72 735
% koko setelistöstä								
10 000 mk	—	—	24.7	39.5	38.9	41.7	43.6	45.1
5 000 »	67.3	69.1	46.7	33.0	32.9	32.3	31.6	30.7
1 000 »	22.8	21.9	20.0	19.7	20.4	19.2	18.3	17.6
500 »	4.4	4.3	4.2	3.9	3.9	3.7	3.5	3.5
100 »	4.4	4.4	4.1	3.6	3.6	3.0	2.9	3.0
50 »	0.3	0.1	0.1	0.1	0.1	0.0	0.0	0.0
20 »	0.7	0.1	0.1	0.1	0.1	0.1	0.1	0.1
10 »	0.1	0.1	0.1	0.1	0.1	0.0	0.0	0.0
5 »	0.0	0.0	0.0	0.0	0.0	0.0	0.0	0.0
Yhteensä	100.0	100.0	100.0	100.0	100.0	100.0	100.0	100.0
Liikkeessä olevat metallirahat								
1 000 mk	—	—	—	—	—	—	—	197
500 »	183	188	191	199	220	244	269	292
200 »	—	—	—	279	697	859	775	739
100 »	—	—	—	199	472	643	566	506
50 »	513	570	610	642	630	632	661	694
20 »	76	395	464	507	525	546	586	655
10 »	295	315	351	376	385	392	416	432
5 »	301	272	286	305	317	329	348	367
1 »	243	254	275	298	319	331	353	373
Markkaa								
pienemmät	54	53	53	53	53	52	52	52
Metallirahoja								
yhteensä	1 665	2 047	2 230	2 858	3 618	4 028	4 026	4 307

9. Setelinvalmistus ja setelinpoltto vuosina 1956—1959 Milj. mk

Setelilaji	Setelinvalmistus				Setelinpoltto			
	1956	1957	1958	1959	1956	1957	1958	1959
10 000 mk	26 000	15 400	20 000	21 600	2 350	16 070	21 630	16 260
5 000 »	28 100	13 750	19 500	25 150	22 630	19 275	24 340	17 910
1 000 »	20 000	19 000	24 900	24 100	19 875	22 364	18 266	21 403
500 »	4 340	5 200	5 150	5 800	4 790	6 234	4 848	5 566
100 »	7 210	6 987	7 540	6 148	6 920	7 547	6 743	7 236
50 »	—	—	—	—	4	2	1	1
20 »	—	—	—	—	5	3	1	0
10 »	—	—	—	—	2	1	0	0
5 »	—	—	—	—	0	0	0	0
Yhteensä	85 650	60 337	77 090	82 798	56 576	71 496	75 829	68 376
1 000 kpl	109 000	103 560	116 500	104 370	103 972	116 043	102 515	110 167

10. Setelit ja metallirahat vuonna 1960 Milj. mk

Rahalaji	Vastuu- summa 31. XII 1959	Valmistettu 1960	Hävitetty 1960	Vastuu- summa 31. XII 1960	Suomen Pankissa 31. XII 1960	Liikkeessä 31. XII 1960
Setelit						
10 000 mk	42 690	29 800	16 210	56 280	23 484	32 796
5 000 »	35 344	23 650	18 055	40 939	18 589	22 350
1 000 »	25 158	29 900	25 678	29 380	16 594	12 786
500 »	3 924	7 300	6 396	4 828	2 294	2 534
100 »	2 539	8 510	7 805	3 244	1 103	2 141
50 »	34	—	0	34	0	34
20 »	44	—	0	44	0	44
10 »	32	—	0	32	0	32
5 »	18	—	0	18	0	18
Yhteensä	109 783	99 160	74 144	134 799	62 064	72 735
1 000 kpl	79 317	137 310	121 788	94 839	38 282	56 557
Metallirahat						
1 000 mk	—	201	—	201	4	197
500 »	302	—	—	302	10	292
200 »	1 057	—	0	1 057	318	739
100 »	821	29	0	850	344	506
50 »	702	5	1	706	12	694
20 »	597	77	1	673	18	655
10 »	432	8	1	439	7	432
5 »	361	15	5	371	4	367
1 »	356	22	3	375	2	373
Pienemmät	52	—	0	52	0	52
Yhteensä	4 680	357	11	5 026	719	4 307

11. Vaihto eri tileillä vuonna 1960

Mrd mk

Tili	Saldo 31. XII 1959 + debet — kredit	Vaihto v. 1960		Saldo 31. XII 1960 + debet — kredit
		+ debet	— kredit	
Kassatilit	+ 41.0	2 217.5	2 195.7	+ 62.8
Kulta	+ 8.5	0.6	—	+ 9.1
Ulkomaiset valuuttatilit	+ 62.5	179.5	186.6	+ 55.4
Diskonttatut vekselit	+ 15.8	53.9	51.1	+ 18.6
Rediskonttatut vekselit	+ 4.7	127.5	111.7	+ 20.5
Valtion vakauttamislaina	+ 6.9	—	3.2	+ 3.7
Obligaatiot	+ 5.9	63.2	60.2	+ 8.9
Eri tilit	+ 14.1	52.3	63.1	+ 3.3
Setelivastuutilit	—109.8	74.1	99.1	—134.8
Ulkomaiset markkatilit	— 4.8	4.0	3.4	— 4.2
Valtion shekkitili	— 6.4	901.6	901.4	— 6.2
Muut shekkitilit	— 3.8	1 450.7	1 448.3	— 1.4
Pitkäaikaiset velat	— 14.1	3.8	0.3	— 10.6
Arvonjärjestelytilit ja oma pääoma	— 20.5	1.5	6.1	— 25.1
Kaikkiaan	± 159.4	5 130.2	5 130.2	± 182.3

12. Kotimainen clearing-liike: vaihdettujen postivekselien ja shekkien sekä tilisiirtojen lukumäärä ja arvo vuosina 1957—1960

1 000 kpl

Milj. mk

Kuukausi ja vuosi	Pääkonttori		Haarakonttorit		Yhteensä	
	Luku	Määrä	Luku	Määrä	Luku	Määrä
1960						
I	273	100 897	102	26 789	375	127 686
II	278	94 848	107	28 751	385	123 599
III	314	107 448	117	31 988	431	139 436
IV	311	101 813	112	31 280	423	133 093
V	339	111 517	124	32 642	463	144 159
VI	340	110 366	120	33 519	460	143 885
VII	312	115 046	115	31 363	427	146 409
VIII	305	111 640	120	31 979	425	143 619
IX	324	118 234	125	34 443	449	152 677
X	356	123 461	136	35 401	492	158 862
XI	350	122 035	134	34 294	484	156 329
XII	395	144 950	141	37 305	536	182 255
Yhteensä	3 897	1 362 255	1 453	389 754	5 350	1 752 009
1959	3 307	1 166 816	1 249	341 476	4 556	1 508 292
1958	3 066	1 067 948	1 100	307 753	4 166	1 375 701
1957	2 792	1 019 039	1 041	308 010	3 833	1 327 049

13. Omat varat vuosien 1946—1960 lopussa

Milj. mk

Vuosi	Kantarahasto	Vararahasto	Kiinteistön ja kaluston arvoa vastaavat varat	Käyttämättömät voittovarot	Yhteensä
1946	1 250	1 291	32	242	2 815
1947	1 250	1 433	—	604	3 287
1948	5 000	137	—	834	5 971
1949	5 000	571	—	908	6 479
1950	5 000	1 025	—	1 004	7 029
1951	5 000	1 527	—	1 415	7 942
1952	5 000	2 242	—	1 212	8 454
1953	5 000	2 847	—	1 671	9 518
1954	5 000	3 683	—	1 557	10 240
1955	10 000	—	—	1 612	11 612
1956	10 000	812	—	2 052	12 864
1957	10 000	1 838	—	2 171	14 009
1958	10 000	2 924	—	1 631	14 555
1959	10 000	3 739	—	1 247	14 986
1960	10 000	4 362	—	1 628	15 990

14. Voittovarojen käyttö vuosina 1946—1960

Milj. mk

Vuosi	Käytettävissä olevia voittovaroja vuoden alussa	Siitä:			Vuoden voitto
		Siirretty vararahastoon	Siirretty eduskunnan käytettäväksi	Käyttämättä vuoden lopussa	
1946	237	137	100	—	242
1947	242	142	100	—	604
1948	604	304	300	—	834
1949	834	434	400	—	908
1950	908	408	500	—	1 004
1951	1 004	502	502	—	1 415
1952	1 415	715	700	—	1 212
1953	1 212	606	606	—	1 671
1954	1 671	835	800	36	1 521
1955	1 557	796	761	—	1 612
1956	1 612	812	800	—	2 052
1957	2 052	1 026	1 026	—	2 171
1958	2 171	1 086	1 085	—	1 631
1959	1 631	815	816	—	1 247
1960	1 247	623	624	—	1 628

15. Parikurssit ja avista-myyntikurssit¹ vuonna 1960

Päivä	1 USAn dollari	1 Englannin punta	100 Ruotsin kruunua	100 Tanskan kruunua	100 Norjan kruunua	100 Sveitsin frangia	100 D- markkaa	100 Ranskan untta frangia
Parikurssi	320: —	896: —	6 186	4 633	4 480	7 318	7 619	6 482
Myynti- kurssi								
1. I	320: 20	896: —	6 185	4 643	4 484	7 420	7 678	6 525
4.	320: 20	896: 50	6 185	4 643	4 484	7 410	7 678	6 525
5.	320: 20	896: 50	6 185	4 643	4 484	7 410	7 678	6 525
8.	320: 20	896: 50	6 185	4 639	4 484	7 410	7 678	6 525
14.	320: 20	896: 50	6 185	4 639	4 484	7 410	7 678	6 525
19.	320: 20	896: 50	6 185	4 639	4 484	7 410	7 678	6 525
21.	320: 20	896: 50	6 185	4 639	4 484	7 410	7 678	6 525
22.	320: 20	897: 50	6 185	4 639	4 484	7 410	7 678	6 525
25.	320: 20	897: 50	6 185	4 639	4 484	7 405	7 678	6 525
27.	320: 20	897: 50	6 185	4 639	4 484	7 405	7 678	6 525
29.	320: 20	897: 50	6 185	4 639	4 484	7 397	7 678	6 520
3. II	320: 20	897: 50	6 185	4 639	4 484	7 390	7 678	6 520
5.	320: 20	897: 50	6 185	4 639	4 484	7 385	7 678	6 520
8.	320: 20	897: 50	6 185	4 639	4 484	7 380	7 678	6 520
9.	320: 20	897: 50	6 185	4 639	4 480	7 386	7 678	6 525
13.	320: 20	898: —	6 185	4 639	4 480	7 380	7 678	6 525
17.	320: 20	898: —	6 185	4 639	4 480	7 386	7 678	6 525
18.	320: 20	898: —	6 185	4 639	4 480	7 386	7 678	6 525
19.	320: 20	898: —	6 185	4 639	4 480	7 386	7 678	6 525
24.	320: 40	898: —	6 190	4 639	4 480	7 386	7 684	6 525
26.	320: 40	898: 50	6 190	4 643	4 484	7 386	7 684	6 525
27.	320: 40	898: 50	6 190	4 643	4 484	7 386	7 684	6 530
29.	320: 40	898: 50	6 190	4 643	4 484	7 392	7 684	6 530
2. III	320: 40	898: 50	6 190	4 643	4 484	7 392	7 684	6 530
3.	320: 40	898: 50	6 190	4 643	4 484	7 392	7 684	6 530
7.	320: 40	898: 50	6 190	4 647	4 484	7 392	7 684	6 530
8.	320: 40	899: —	6 190	4 647	4 484	7 392	7 684	6 530
9.	320: 40	899: 50	6 190	4 647	4 484	7 392	7 684	6 530
10.	320: 60	899: 50	6 190	4 647	4 492	7 392	7 690	6 530
11.	320: 60	899: 50	6 190	4 651	4 492	7 398	7 690	6 530
14.	320: 60	899: 50	6 190	4 651	4 492	7 398	7 690	6 535
16.	320: 60	900: —	6 190	4 651	4 492	7 398	7 690	6 535
18.	320: 60	900: —	6 195	4 651	4 492	7 399	7 690	6 535
19.	320: 60	900: —	6 195	4 651	4 492	7 399	7 690	6 535
22.	320: 60	900: —	6 195	4 655	4 492	7 399	7 690	6 535
26.	320: 60	900: —	6 200	4 655	4 496	7 399	7 690	6 535
28.	320: 60	900: —	6 200	4 655	4 496	7 399	7 690	6 535
30.	320: 60	900: —	6 200	4 655	4 500	7 393	7 690	6 535
31.	320: 60	900: —	6 200	4 655	4 500	7 393	7 690	6 535

¹ Kurssit tänä päivänä, joina jokin kurssi on muuttunut.

mk

100 Belgian frangia	100 Hollannin florinia	100 Itävallan šillinkä	100 Tšekko- slovakian kruunua	100 Portugalin escudoa	100 Italian liiraa	1 Kanadan dollari	100 Islannin kruunua	Päivä
640: —	8 421	1 231	4 444	1 113	51: 20	—	842	Parikurssi Myynti- kurssi
640: 50	8 495	1 234	4 458	1 120	51: 60	336: 30	—	1. I
640: 50	8 495	1 234	4 458	1 120	51: 60	336: 30	—	4.
641: 50	8 495	1 234	4 458	1 120	51: 60	335: 60	—	5.
641: 50	8 495	1 234	4 458	1 120	51: 60	335: 60	—	8.
642: —	8 495	1 234	4 458	1 120	51: 60	336: —	—	14.
642: —	8 495	1 234	4 458	1 120	51: 60	336: 40	—	19.
642: —	8 495	1 234	4 458	1 120	51: 60	336: 20	—	21.
642: —	8 495	1 234	4 458	1 120	51: 60	336: —	—	22.
642: —	8 495	1 234	4 458	1 120	51: 60	336: —	—	25.
642: —	8 495	1 234	4 458	1 120	51: 60	336: 20	—	27.
642: —	8 490	1 234	4 458	1 120	51: 60	336: 20	—	29.
642: —	8 490	1 232	4 458	1 120	51: 60	336: 20	—	3. II
642: —	8 490	1 232	4 458	1 120	51: 60	336: 20	—	5.
642: —	8 490	1 232	4 458	1 120	51: 60	336: 20	—	8.
642: —	8 490	1 232	4 458	1 120	51: 60	336: 20	—	9.
642: —	8 490	1 232	4 458	1 120	51: 60	336: 20	—	13.
642: —	8 490	1 232	4 458	1 120	51: 60	336: 50	—	17.
642: 50	8 490	1 232	4 458	1 120	51: 60	336: 70	—	18.
642: 50	8 497	1 232	4 458	1 120	51: 60	336: 70	—	19.
642: 50	8 497	1 232	4 458	1 120	51: 60	336: 70	—	24.
642: 50	8 497	1 233	4 458	1 120	51: 60	336: 70	—	26.
643: —	8 497	1 233	4 458	1 120	51: 60	336: 70	—	27.
643: —	8 504	1 233	4 458	1 120	51: 60	336: 70	—	29.
643: —	8 504	1 233	4 458	1 120	51: 60	337: —	—	2. III
643: —	8 504	1 233	4 458	1 120	51: 60	337: 20	—	3.
643: —	8 504	1 233	4 458	1 120	51: 60	337: 20	—	7.
643: —	8 504	1 233	4 458	1 120	51: 60	337: 20	—	8.
643: —	8 504	1 233	4 458	1 120	51: 60	337: 20	—	9.
643: —	8 504	1 234	4 458	1 120	51: 60	337: 20	—	10.
643: —	8 504	1 234	4 458	1 120	51: 60	337: 20	—	11.
643: —	8 504	1 234	4 458	1 120	51: 64	337: 20	—	14.
643: —	8 504	1 234	4 458	1 120	51: 64	337: 40	—	16.
643: —	8 504	1 234	4 458	1 120	51: 64	337: 40	—	18.
643: —	8 504	1 234	4 458	1 120	51: 68	337: 40	—	19.
643: —	8 504	1 234	4 458	1 120	51: 68	337: 40	—	22.
643: —	8 504	1 234	4 458	1 121	51: 68	337: 40	—	26.
643: —	8 504	1 234	4 458	1 121	51: 68	337: 20	—	28.
643: —	8 497	1 234	4 458	1 121	51: 68	336: 60	—	30.
643: —	8 497	1 233	4 458	1 121	51: 68	336: —	—	31.

15. (Jatk.) Parikurssit ja avista-myyntikurssit vuonna 1960

Päivä	1 USAn dollari	1 Englannin punta	100 Ruotsin kruunua	100 Tanskan kruunua	100 Norjan kruunua	100 Sveitsin frangia	100 D- markkaa	100 Ranskan uutta frangia
1. IV	320: 60	900: —	6 200	4 655	4 500	7 387	7 690	6 535
2.	320: 60	900: 50	6 200	4 655	4 500	7 387	7 690	6 535
4.	320: 60	900: —	6 195	4 655	4 500	7 387	7 685	6 535
5.	320: 40	900: —	6 195	4 650	4 496	7 387	7 685	6 535
7.	320: 40	900: 50	6 200	4 655	4 500	7 387	7 685	6 535
8.	320: 40	901: —	6 200	4 655	4 504	7 387	7 685	6 535
9.	320: 40	901: —	6 200	4 655	4 500	7 393	7 685	6 535
12.	320: 60	900: 50	6 205	4 655	4 500	7 393	7 685	6 535
13.	320: 60	900: 50	6 205	4 655	4 500	7 393	7 691	6 535
14.	320: 60	900: 50	6 205	4 655	4 500	7 393	7 691	6 535
19.	320: 60	901: —	6 213	4 655	4 500	7 393	7 691	6 535
20.	320: 60	901: —	6 222	4 660	4 500	7 393	7 691	6 535
22.	320: 60	901: —	6 217	4 655	4 500	7 393	7 691	6 535
26.	320: 60	901: —	6 217	4 655	4 500	7 393	7 691	6 540
27.	320: 60	900: 50	6 212	4 650	4 500	7 393	7 691	6 540
29.	320: 60	901: —	6 212	4 650	4 500	7 393	7 691	6 540
4. V	320: 80	901: —	6 212	4 650	4 500	7 393	7 691	6 540
5.	320: 80	901: —	6 212	4 650	4 500	7 400	7 691	6 545
9.	320: 80	901: —	6 207	4 650	4 500	7 400	7 691	6 545
10.	321: —	901: —	6 207	4 650	4 500	7 410	7 698	6 550
11.	321: —	901: —	6 207	4 650	4 500	7 416	7 698	6 550
12.	321: —	901: —	6 207	4 650	4 500	7 422	7 698	6 550
16.	321: —	901: —	6 207	4 650	4 500	7 428	7 698	6 550
17.	321: —	900: —	6 207	4 650	4 500	7 428	7 698	6 550
18.	321: —	900: 50	6 207	4 650	4 500	7 428	7 698	6 550
19.	321: —	901: —	6 207	4 650	4 500	7 428	7 698	6 550
23.	321: —	901: —	6 207	4 650	4 500	7 438	7 698	6 550
24.	321: —	900: 50	6 207	4 650	4 500	7 444	7 698	6 550
25.	321: 20	900: 50	6 207	4 650	4 500	7 444	7 698	6 550
27.	321: —	900: —	6 207	4 646	4 500	7 444	7 698	6 550
28.	321: —	900: —	6 215	4 646	4 500	7 444	7 698	6 550
1. VI	321: —	899: 50	6 210	4 646	4 500	7 438	7 698	6 550
2.	321: —	899: —	6 210	4 646	4 500	7 438	7 698	6 550
3.	321: —	899: —	6 210	4 646	4 500	7 438	7 698	6 550
4.	321: —	899: 50	6 210	4 646	4 500	7 438	7 698	6 550
7.	321: —	899: 50	6 210	4 650	4 500	7 444	7 698	6 550
8.	321: 20	899: 50	6 210	4 650	4 500	7 444	7 698	6 555
9.	321: 20	899: 50	6 218	4 650	4 500	7 444	7 704	6 555
10.	321: 20	899: 50	6 223	4 650	4 500	7 444	7 704	6 555
11.	321: 20	899: 50	6 229	4 650	4 500	7 444	7 704	6 555
15.	321: 20	900: —	6 224	4 654	4 500	7 444	7 704	6 555

mk

100 Belgian frangia	100 Hollannin florinia	100 Itävallan šillinkä	100 Tšekko- slovakian kruunua	100 Portugalin escudoa	100 Italian liraa	1 Kanadan dollari	100 Islannin kruunua	Päivä
643: —	8 497	1 233	4 458	1 121	51: 68	334: 60	—	1. IV
643: 50	8 497	1 233	4 458	1 121	51: 68	335: 50	—	2.
643: 50	8 497	1 233	4 458	1 121	51: 64	335: 50	—	4.
643: 50	8 497	1 232	4 458	1 121	51: 64	335: —	—	5.
643: 50	8 497	1 232	4 458	1 121	51: 68	334: 30	—	7.
643: —	8 497	1 232	4 458	1 121	51: 64	333: 20	—	8.
643: —	8 497	1 232	4 458	1 122	51: 64	333: 20	—	9.
643: —	8 497	1 232	4 458	1 122	51: 64	332: —	—	12.
643: —	8 497	1 232	4 458	1 122	51: 64	332: —	—	13.
643: —	8 497	1 232	4 458	1 122	51: 64	331: 60	—	14.
643: —	8 504	1 232	4 458	1 122	51: 64	331: 60	—	19.
643: 50	8 504	1 232	4 458	1 123	51: 64	331: 60	—	20.
643: 50	8 504	1 231	4 458	1 123	51: 64	332: 20	—	22.
643: 50	8 504	1 232	4 458	1 123	51: 68	332: 20	—	26.
643: 50	8 504	1 232	4 458	1 123	51: 68	332: 60	—	27.
643: 50	8 504	1 232	4 458	1 123	51: 68	332: 60	—	29.
643: 50	8 504	1 232	4 458	1 123	51: 68	331: 60	—	4. V
643: 50	8 511	1 232	4 458	1 123	51: 68	331: 60	—	5.
643: 50	8 511	1 232	4 458	1 123	51: 68	330: 80	—	9.
643: 50	8 511	1 232	4 458	1 123	51: 68	330: 80	—	10.
644: —	8 511	1 233	4 458	1 123	51: 72	330: 80	—	11.
644: —	8 511	1 233	4 458	1 123	51: 72	330: —	—	12.
644: —	8 518	1 233	4 458	1 123	51: 72	328: 20	—	16.
644: —	8 518	1 233	4 458	1 123	51: 72	328: 20	—	17.
644: —	8 518	1 233	4 458	1 123	51: 72	327: 50	—	18.
644: —	8 518	1 233	4 458	1 123	51: 72	327: 50	—	19.
644: —	8 518	1 233	4 458	1 124	51: 72	326: —	—	23.
644: —	8 518	1 233	4 458	1 124	51: 72	326: —	—	24.
644: —	8 518	1 233	4 458	1 123	51: 72	326: —	—	25.
644: —	8 518	1 233	4 458	1 123	51: 72	325: —	—	27.
644: —	8 518	1 233	4 458	1 123	51: 72	325: —	—	28.
644: —	8 518	1 234	4 458	1 121	51: 72	325: —	—	1. VI
644: 50	8 518	1 234	4 458	1 121	51: 72	325: —	—	2.
644: —	8 518	1 234	4 458	1 121	51: 72	326: 50	—	3.
644: —	8 518	1 234	4 458	1 121	51: 72	326: 50	—	4.
644: —	8 518	1 234	4 458	1 121	51: 72	327: —	—	7.
644: —	8 518	1 234	4 458	1 121	51: 72	327: —	—	8.
644: —	8 518	1 234	4 458	1 121	51: 76	327: —	—	9.
644: —	8 518	1 236	4 458	1 121	51: 76	327: —	—	10.
644: —	8 518	1 237	4 458	1 121	51: 76	327: —	—	11.
644: —	8 518	1 238	4 458	1 121	51: 76	326: 50	—	15.

15. (Jatk.) Parikurssit ja avista-myyntikurssit vuonna 1960

Päivä	1 USAn dollar	1 Englannin punta	100 Ruotsin kruunua	100 Tanskan kruunua	100 Norjan kruunua	100 Sveitsin frangia	100 D- markkaa	100 Ranskan untta frangia
21. VI	321: 20	900: —	6 224	4 654	4 500	7 444	7 704	6 555
22.	321: 20	900: 50	6 224	4 659	4 500	7 444	7 704	6 555
27.	321: 20	901: 50	6 224	4 659	4 500	7 444	7 704	6 555
28.	321: 20	901: —	6 224	4 659	4 500	7 450	7 704	6 555
29.	321: 20	901: —	6 224	4 659	4 500	7 444	7 704	6 555
30.	321: 20	901: 50	6 224	4 659	4 500	7 444	7 704	6 555
1. VII	321: 20	901: 50	6 224	4 659	4 500	7 438	7 704	6 555
6.	321: 20	902: —	6 224	4 663	4 504	7 438	7 704	6 555
7.	321: 20	902: —	6 224	4 663	4 504	7 438	7 704	6 555
9.	321: 20	902: —	6 224	4 663	4 504	7 444	7 704	6 555
15.	321: 20	902: —	6 219	4 663	4 504	7 444	7 704	6 555
20.	321: —	902: —	6 214	4 663	4 504	7 444	7 704	6 555
21.	321: —	902: —	6 214	4 663	4 504	7 444	7 698	6 555
22.	321: 20	902: —	6 219	4 663	4 504	7 450	7 704	6 555
27.	321: 20	902: —	6 225	4 663	4 504	7 456	7 704	6 555
29.	321: 20	902: —	6 225	4 663	4 504	7 462	7 704	6 555
30.	321: 20	902: —	6 225	4 663	4 504	7 462	7 704	6 555
2. VIII	321: 20	902: —	6 225	4 663	4 504	7 462	7 704	6 555
5.	321: 20	902: —	6 225	4 663	4 504	7 462	7 704	6 555
9.	321: 20	902: —	6 225	4 663	4 504	7 456	7 704	6 555
10.	321: 20	902: 50	6 225	4 663	4 504	7 456	7 704	6 555
11.	321: 20	902: 50	6 225	4 663	4 504	7 445	7 704	6 555
15.	321: 20	903: —	6 225	4 663	4 504	7 445	7 704	6 555
16.	321: 20	903: —	6 225	4 663	4 504	7 435	7 704	6 555
17.	321: 20	903: —	6 232	4 663	4 504	7 441	7 704	6 555
22.	321: 20	903: —	6 232	4 663	4 504	7 447	7 704	6 555
23.	321: 20	902: 50	6 232	4 663	4 504	7 453	7 704	6 555
24.	321: 20	902: 50	6 232	4 663	4 504	7 459	7 704	6 555
30.	321: 20	902: 50	6 232	4 663	4 504	7 453	7 704	6 555
31.	321: 20	902: 50	6 225	4 663	4 504	7 453	7 704	6 555
7. IX	321: —	902: 50	6 225	4 663	4 504	7 453	7 704	6 555
9.	321: —	903: —	6 225	4 663	4 504	7 453	7 698	6 555
12.	321: —	903: —	6 225	4 663	4 504	7 459	7 698	6 555
14.	321: —	903: —	6 220	4 669	4 504	7 453	7 698	6 548
15.	321: —	903: 50	6 220	4 669	4 509	7 453	7 698	6 548
16.	321: —	903: 50	6 220	4 673	4 509	7 453	7 698	6 548
21.	321: —	903: 50	6 220	4 673	4 509	7 453	7 698	6 553
22.	321: —	903: 50	6 220	4 673	4 509	7 459	7 698	6 553
24.	321: —	903: —	6 220	4 673	4 509	7 459	7 698	6 553
26.	321: —	902: 50	6 220	4 668	4 509	7 459	7 698	6 553
27.	321: —	901: 50	6 220	4 668	4 509	7 459	7 698	6 553

mk

100 Belgian frangia	100 Hollannin florinia	100 Itävallan šillinkiä	100 Tšekko- slovakian kruunua	100 Portugalin escudoa	100 Italian liraa	1 Kanadan dollari	100 Islannin kruunua	Päivä
644: —	8 518	1 238	4 458	1 121	51: 76	326: 50	844	21. VI
644: 50	8 518	1 238	4 458	1 122	51: 76	327: 20	844	22.
644: 50	8 518	1 238	4 458	1 122	51: 76	327: 20	844	27.
644: 50	8 518	1 238	4 458	1 122	51: 76	327: 50	844	28.
644: 50	8 518	1 238	4 458	1 122	51: 76	328: —	844	29.
644: 50	8 518	1 238	4 458	1 122	51: 76	328: —	844	30.
644: 50	8 518	1 238	4 458	1 122	51: 76	328: —	847	1. VII
644: 50	8 511	1 240	4 458	1 122	51: 76	327: 50	847	6.
644: 50	8 511	1 239	4 458	1 122	51: 76	327: 50	847	7.
644: 50	8 511	1 239	4 458	1 124	51: 76	327: 50	847	9.
644: 50	8 518	1 239	4 458	1 124	51: 76	327: 50	847	15.
644: —	8 518	1 240	4 458	1 124	51: 76	328: —	847	20.
643: 50	8 518	1 240	4 458	1 124	51: 76	328: 50	847	21.
643: —	8 518	1 241	4 458	1 124	51: 76	328: 50	847	22.
643: —	8 518	1 242	4 458	1 124	51: 76	329: 80	847	27.
643: —	8 518	1 242	4 458	1 124	51: 76	330: 20	847	29.
642: —	8 518	1 242	4 458	1 124	51: 76	330: 20	847	30.
640: 50	8 518	1 242	4 458	1 126	51: 76	330: 20	847	2.VIII
640: —	8 518	1 243	4 458	1 126	51: 76	330: 20	847	5.
640: —	8 518	1 243	4 458	1 126	51: 76	330: 20	847	9.
640: —	8 518	1 244	4 458	1 126	51: 76	331: —	847	10.
641: —	8 518	1 244	4 458	1 126	51: 76	331: —	847	11.
641: 50	8 518	1 244	4 458	1 126	51: 76	332: —	847	15.
641: 50	8 518	1 244	4 458	1 126	51: 76	332: —	847	16.
642: —	8 518	1 245	4 458	1 126	51: 76	332: —	847	17.
642: —	8 518	1 245	4 458	1 126	51: 76	332: —	847	22.
642: —	8 518	1 245	4 458	1 126	51: 76	332: —	847	23.
643: —	8 518	1 245	4 458	1 126	51: 76	332: —	847	24.
642: —	8 518	1 245	4 458	1 126	51: 76	331: 50	847	30.
642: —	8 511	1 245	4 458	1 126	51: 76	331: 50	847	31.
642: —	8 511	1 245	4 458	1 126	51: 76	331: 50	847	7. IX
642: 50	8 511	1 245	4 458	1 126	51: 76	331: 50	847	9.
642: 50	8 511	1 244	4 458	1 126	51: 72	330: 70	847	12.
643: —	8 511	1 244	4 458	1 126	51: 72	330: 70	847	14.
643: 50	8 511	1 244	4 458	1 126	51: 72	330: 70	847	15.
643: 50	8 511	1 244	4 458	1 126	51: 72	330: 70	847	16.
643: 50	8 511	1 241	4 458	1 126	51: 72	330: 70	847	21.
643: 50	8 511	1 241	4 458	1 126	51: 72	330: —	847	22.
643: 50	8 511	1 241	4 458	1 126	51: 72	330: —	847	24.
643: 50	8 511	1 241	4 458	1 126	51: 72	329: 20	847	26.
643: 50	8 511	1 241	4 458	1 126	51: 72	329: 20	847	27.

15. (Jatk.) Parikurssit ja avista-myyntikurssit vuonna 1960

Päivä	1 USAn dollari	1 Englannin punta	100 Ruotsin kruunua	100 Tanskan kruunua	100 Norjan kruunua	100 Sveitsin frangia	100 D- markkaa	100 Ranskan utta frangia
28. IX	321: —	902: —	6 220	4 668	4 509	7 459	7 698	6 553
29.	321: —	902: 50	6 220	4 668	4 509	7 453	7 698	6 553
30.	321: —	902: —	6 220	4 668	4 509	7 453	7 698	6 553
1. X	321: —	902: 50	6 220	4 668	4 509	7 453	7 698	6 553
4.	321: —	902: 50	6 220	4 668	4 509	7 453	7 698	6 553
5.	321: 20	902: 50	6 220	4 668	4 509	7 453	7 698	6 553
7.	321: —	902: —	6 215	4 664	4 504	7 453	7 698	6 548
10.	321: —	902: —	6 215	4 664	4 504	7 443	7 692	6 543
11.	321: 20	902: —	6 215	4 664	4 504	7 450	7 698	6 543
12.	321: 20	902: —	6 215	4 664	4 504	7 450	7 698	6 543
13.	321: 20	902: —	6 215	4 664	4 504	7 450	7 698	6 538
15.	321: 20	902: 50	6 215	4 664	4 504	7 450	7 698	6 543
17.	321: 20	902: 50	6 215	4 664	4 504	7 450	7 698	6 548
18.	321: 20	902: 50	6 220	4 664	4 504	7 450	7 698	6 548
19.	321: —	902: 50	6 215	4 664	4 504	7 444	7 692	6 534
21.	320: 80	902: 50	6 215	4 664	4 504	7 453	7 692	6 525
24.	320: 80	902: 50	6 215	4 664	4 504	7 453	7 692	6 534
26.	320: 80	902: 50	6 215	4 660	4 504	7 453	7 692	6 539
27.	320: 80	902: 50	6 215	4 660	4 504	7 453	7 692	6 546
28.	320: 80	902: 50	6 215	4 660	4 504	7 453	7 692	6 546
29.	320: 60	902: 50	6 215	4 660	4 504	7 453	7 692	6 546
31.	320: 60	902: 50	6 215	4 660	4 504	7 453	7 692	6 546
1. XI	320: 60	902: —	6 215	4 660	4 504	7 446	7 692	6 546
2.	320: 25	902: —	6 215	4 660	4 504	7 440	7 680	6 538
3.	320: 25	902: —	6 215	4 660	4 504	7 440	7 680	6 538
7.	320: 25	902: —	6 215	4 660	4 500	7 440	7 680	6 538
9.	320: 25	902: —	6 210	4 660	4 500	7 440	7 680	6 530
11.	320: 25	902: —	6 210	4 660	4 500	7 440	7 680	6 537
12.	320: 25	901: 50	6 205	4 655	4 500	7 440	7 680	6 537
14.	320: 25	901: 50	6 205	4 655	4 500	7 440	7 680	6 537
15.	320: 25	900: 50	6 200	4 650	4 495	7 440	7 680	6 537
16.	320: 25	900: 50	6 195	4 650	4 495	7 440	7 680	6 537
17.	320: 25	901: —	6 195	4 650	4 495	7 440	7 680	6 532
21.	320: 25	900: 50	6 195	4 650	4 495	7 440	7 680	6 532
22.	320: 25	900: 50	6 190	4 650	4 495	7 430	7 680	6 532
26.	320: 25	900: 50	6 190	4 650	4 495	7 436	7 680	6 532
29.	320: 25	900: —	6 190	4 650	4 495	7 436	7 680	6 532
30.	320: 25	900: —	6 190	4 650	4 495	7 436	7 680	6 537
7. XII	320: 25	899: 50	6 190	4 650	4 495	7 436	7 680	6 537
12.	320: 25	899: 50	6 190	4 650	4 495	7 436	7 680	6 537

mk

100 Belgian frangia	100 Hollannin florinia	100 Itävallan šillinkiä	100 Tšekko- slovakian kruunua	100 Portugalin escudoa	100 Italian liraa	1 Kanadan dollari	100 Islannin kruunua	Päivä
643: 50	8 518	1 241	4 458	1 126	51: 72	328: 50	847	28. IX
643: 50	8 518	1 242	4 458	1 126	51: 72	328: 50	847	29.
643: —	8 518	1 242	4 458	1 126	51: 72	328: 50	847	30.
643: —	8 518	1 242	4 458	1 126	51: 72	328: 50	847	1. X
643: 50	8 518	1 242	4 458	1 126	51: 72	328: 50	847	4.
644: —	8 518	1 242	4 458	1 126	51: 72	327: 70	847	5.
644: —	8 518	1 242	4 458	1 126	51: 72	328: —	847	7.
643: 50	8 518	1 241	4 458	1 126	51: 72	328: —	847	10.
643: 50	8 518	1 241	4 458	1 126	51: 72	328: —	847	11.
644: —	8 518	1 241	4 458	1 126	51: 72	328: —	847	12.
644: —	8 518	1 241	4 458	1 126	51: 76	328: —	847	13.
644: —	8 518	1 241	4 458	1 126	51: 76	328: —	847	15.
644: —	8 518	1 241	4 458	1 126	51: 76	328: —	847	17.
644: —	8 518	1 240	4 458	1 126	51: 76	328: —	847	18.
644: —	8 518	1 238	4 458	1 126	51: 72	328: —	847	19.
644: —	8 511	1 237	4 458	1 126	51: 72	328: —	847	21.
644: —	8 511	1 236	4 458	1 126	51: 72	328: —	847	24.
645: —	8 511	1 236	4 458	1 126	51: 72	328: —	847	26.
645: —	8 511	1 236	4 458	1 126	51: 72	328: —	847	27.
645: 50	8 511	1 236	4 458	1 126	51: 72	328: —	847	28.
645: 50	8 511	1 236	4 458	1 126	51: 72	328: —	847	29.
645: 50	8 511	1 236	4 458	1 126	51: 68	328: —	847	31.
645: 50	8 502	1 234	4 458	1 126	51: 68	328: —	847	1. XI
645: 50	8 493	1 234	4 458	1 124	51: 64	328: 50	847	2.
645: 50	8 493	1 234	4 458	1 124	51: 64	328: 90	847	3.
645: 50	8 493	1 234	4 458	1 124	51: 64	328: 60	847	7.
645: —	8 493	1 234	4 458	1 124	51: 64	328: 60	847	9.
645: —	8 493	1 232	4 458	1 124	51: 64	328: 60	847	11.
645: 50	8 485	1 232	4 458	1 124	51: 64	328: 60	847	12.
644: 50	8 485	1 232	4 458	1 124	51: 64	328: 60	847	14.
644: 50	8 485	1 232	4 458	1 124	51: 64	328: —	847	15.
645: —	8 485	1 232	4 458	1 123	51: 60	327: 30	847	16.
645: —	8 485	1 232	4 458	1 123	51: 60	327: 30	847	17.
645: —	8 485	1 232	4 458	1 123	51: 60	327: 30	847	21.
644: 50	8 475	1 232	4 458	1 123	51: 56	327: 30	847	22.
644: 50	8 482	1 232	4 458	1 123	51: 60	327: 30	847	26.
645: —	8 482	1 232	4 458	1 122	51: 60	327: 60	847	29.
645: —	8 489	1 232	4 458	1 122	51: 60	327: 60	847	30.
645: —	8 489	1 232	4 458	1 121	51: 60	328: —	847	7. XII
645: —	8 496	1 232	4 458	1 120	51: 60	328: —	847	12.

15. (Jatk.) Parikurssit ja avista-myyntikurssit vuonna 1960

Päivä	1 USAn dollari	1 Englannin punta	100 Ruotsin kruunua	100 Tanskan kruunua	100 Norjan kruunua	100 Sveitsin frangia	100 D- markkaa	100 Ranskan uutta frangia
13. XII	320: 25	899: —	6 190	4 650	4 495	7 442	7 680	6 537
16.	320: 25	899: —	6 190	4 650	4 490	7 442	7 680	6 527
19.	320: 25	899: —	6 195	4 650	4 490	7 442	7 680	6 527
20.	320: 25	899: —	6 200	4 650	4 490	7 442	7 680	6 527
28.	320: 25	899: —	6 200	4 650	4 490	7 442	7 680	6 527
29.	320: 25	898: 50	6 195	4 650	4 490	7 442	7 680	6 532
31.	320: 50	898: 50	6 195	4 650	4 490	7 442	7 680	6 532

Clearingdollari noteerattiin kurssiin 321 mk. dollariin perustuivat clearingsopimukset seuraavien maiden kanssa: Brasilia, Bulgaria, Espanja, Israel, Itä-Saksa, Jugoslavia, Kolumbia, Kreikka, Paraguay (14. 7. 1960 asti), Puola, Turkki, Unkari ja Uruguay (12. 4. 1960 asti). Islannin clearingsopimus (15. 6. 1960 asti) perustui

16. Avista-myyntikurssit keskimäärin kunakin kuukautena vuosina

Kuukausi	1 USAn dollari	1 Englannin punta	100 Ruotsin kruunua	100 Tanskan kruunua	100 Norjan kruunua	100 Sveitsin frangia	100 D- markkaa	100 Ranskan frangia ¹
1959								
I	320: 49	899: 33	6 195	4 645	4 491	7 432	7 670	64: 98
II	320: 40	900: —	6 196	4 645	4 492	7 429	7 667	64: 98
III	320: 31	900: 67	6 193	4 647	4 493	7 409	7 660	64: 98
IV	320: 20	901: 79	6 192	4 654	4 500	7 408	7 660	64: 98
V	320: 20	901: 43	6 192	4 652	4 500	7 409	7 660	64: 98
VI	320: 20	900: 50	6 192	4 652	4 500	7 427	7 660	64: 98
VII	320: 20	900: 50	6 192	4 652	4 500	7 430	7 660	64: 98
VIII	320: 28	900: 04	6 192	4 652	4 500	7 424	7 657	64: 98
IX	320: 32	898: 10	6 192	4 645	4 491	7 411	7 654	64: 98
X	320: 20	898: 60	6 192	4 648	4 490	7 386	7 663	64: 98
XI	320: 38	898: —	6 187	4 648	4 490	7 383	7 678	64: 98
XII	320: 26	896: 36	6 185	4 643	4 485	7 408	7 678	64: 98
1960								
I	320: 20	896: 78	6 185	4 640	4 484	7 409	7 678	6 525
II	320: 24	897: 84	6 186	4 639	4 482	7 386	7 679	6 524
III	320: 54	899: 52	6 193	4 650	4 491	7 396	7 688	6 533
IV	320: 55	900: 67	6 208	4 654	4 500	7 391	7 689	6 536
V	320: 94	900: 74	6 209	4 649	4 500	7 422	7 696	6 548
VI	321: 16	899: 98	6 221	4 653	4 500	7 443	7 702	6 554
VII	321: 18	901: 92	6 222	4 662	4 503	7 446	7 704	6 555
VIII	321: 20	902: 48	6 228	4 663	4 504	7 453	7 704	6 555
IX	321: 04	902: 85	6 222	4 668	4 507	7 455	7 700	6 553
X	320: 98	902: 37	6 216	4 664	4 505	7 451	7 695	6 543
XI	320: 26	901: 14	6 201	4 654	4 498	7 438	7 680	6 535
XII	320: 26	899: 20	6 194	4 650	4 492	7 440	7 680	6 532

¹ Uusi frangi 1 päivästä tammikuuta 1960 lähtien.

² Noteerattu 21 päivästä kesäkuuta 1960 lähtien.

mk

100 Belgian frangia	100 Hollannin floriinia	100 Itävallan šillinkää	100 Tšekko- slovakian kruunua	100 Portugalin escudoa	100 Italian liiraa	1 Kanadan dollari	100 Islannin kruunua	Päivä
645: —	8 496	1 232	4 458	1 120	51: 60	328: —	847	13. XII
645: —	8 496	1 232	4 458	1 120	51: 60	327: 50	843	1 ^c .
645: —	8 496	1 232	4 458	1 120	51: 60	327: 50	843	19.
645: —	8 496	1 232	4 458	1 120	51: 60	326: 75	843	20.
645: —	8 496	1 232	4 458	1 120	51: 60	322: —	843	28.
645: —	8 496	1 232	4 458	1 120	51: 60	322: —	843	29.
645: —	8 496	1 232	4 458	1 120	51: 60	322: —	843	31.

puntaan, kurssiin 900 mk, sekä Kiinan, Neuvostoliiton ja Romanian sopimukset ruplaan, kurssiin 8 025 mk 100 ruplalta.

1959—1960

mk

100 Belgian frangia	100 Hollannin floriinia	100 Itävallan šillinkää	100 Tšekko- slovakian kruunua	100 Portugalin escudoa	100 Italian liiraa	1 Kanadan dollari	100 Islannin kruunua	Kuukausi
								1959
641: 13	8 498	1 236	4 463	1 118: 50	51: 47	331: 67	—	I
640: 90	8 494	1 236	4 463	1 118: 50	51: 61	328: 67	—	II
640: 58	8 488	1 236	4 463	1 118: 50	51: 64	330: 19	—	III
641: 51	8 485	1 238	4 462	1 118: 50	51: 59	332: 17	—	IV
642: 33	8 485	1 238	4 458	1 118: 50	51: 59	332: 47	—	V
641: 58	8 488	1 238	4 458	1 118: 50	51: 59	333: 82	—	VI
641: 96	8 492	1 240	4 458	1 118: 50	51: 59	334: 63	—	VII
641: 52	8 481	1 241	4 458	1 118: 50	51: 59	335: 43	—	VIII
640: 57	8 476	1 242	4 458	1 118: 50	51: 65	336: 50	—	IX
640: 36	8 488	1 240	4 458	1 118: 50	51: 65	337: 98	—	X
640: 48	8 483	1 238	4 458	1 119: 64	51: 65	337: 16	—	XI
640: 50	8 488	1 236	4 458	1 112: —	51: 61	336: 65	—	XII
								1960
641: 68	8 495	1 234	4 458	1 120: —	51: 60	336: —	—	I
642: 24	8 493	1 232	4 458	1 120: —	51: 60	336: 41	—	II
643: —	8 503	1 234	4 458	1 120: —	51: 64	337: 18	—	III
643: 30	8 500	1 232	4 458	1 122: —	51: 65	333: —	—	IV
643: 84	8 514	1 233	4 458	1 123: —	51: 71	328: 74	—	V
644: 15	8 518	1 237	4 458	1 121: —	51: 75	326: 79	844 ^a	VI
643: 94	8 516	1 240	4 458	1 123: —	51: 76	328: 17	847	VII
641: 50	8 518	1 244	4 458	1 126: —	51: 76	331: 28	847	VIII
642: 90	8 512	1 243	4 458	1 126: —	51: 73	330: 53	847	IX
644: 10	8 516	1 239	4 458	1 126: —	51: 73	328: 03	847	X
645: 50	8 486	1 233	4 458	1 123: —	51: 61	327: 92	847	XI
645: —	8 494	1 232	4 458	1 120: —	51: 60	326: 62	845	XII

17. Avista-myyntikurssit vuosina 1946—1960

Vuosi	1 USAn dollari			1 Englannin punta			100 Ruotsin kruunua		
	Korkein	Alin	Keskim.	Korkein	Alin	Keskim.	Korkein	Alin	Keskim.
1946	136: —	136: —	136: —	547: —	547: —	547: —	3 790: —	3 230: —	3 497: 91
1947	136: —	136: —	136: —	547: —	547: —	547: —	3 790: —	3 790: —	3 790: —
1948	136: —	136: —	136: —	547: —	547: —	547: —	3 790: —	3 790: —	3 790: —
1949	231: —	136: —	169: 16	646: —	547: —	597: 48	4 450: —	3 790: —	4 126: 56
1950	231: —	231: —	231: —	646: —	646: —	646: —	4 450: —	4 450: —	4 450: —
1951	231: —	231: —	231: —	646: —	646: —	646: —	4 450: —	4 450: —	4 450: —
1952	231: —	231: —	231: —	646: —	646: —	646: —	4 450: —	4 450: —	4 450: —
1953	231: —	231: —	231: —	646: —	646: —	646: —	4 450: —	4 450: —	4 450: —
1954	231: —	231: —	231: —	646: —	646: —	646: —	4 450: —	4 450: —	4 450: —
1955	231: —	231: —	231: —	646: —	646: —	646: —	4 450: —	4 450: —	4 450: —
1956	231: —	231: —	231: —	646: —	644: —	645: 25	4 479: —	4 440: —	4 458: —
1957	321: —	231: —	257: 31	898: 50	644: —	720: 09	6 210: —	4 456: —	4 975: —
1958	321: —	320: 40	320: 99	898: 50	894: —	896: 67	6 210: —	6 180: —	6 192: —
1959	320: 60	320: 20	320: 28	902: —	896: —	899: 60	6 197: —	6 185: —	6 192: —
1960	321: 20	320: 20	320: 72	903: 50	896: —	900: 49	6 232: —	6 185: —	6 207: —

Vuosi	100 Tanskan kruunua			100 Norjan kruunua			100 Sveitsin frangia		
	Korkein	Alin	Keskim.	Korkein	Alin	Keskim.	Korkein	Alin	Keskim.
1946	2 830: —	2 830: —	2 830: —	2 750: —	2 745: —	2 746: 99	3 175: —	3 175: —	3 175: —
1947	2 830: —	2 830: —	2 830: —	2 745: —	2 745: —	2 745: —	3 175: —	3 175: —	3 175: —
1948	2 830: —	2 830: —	2 830: —	2 745: —	2 745: —	2 745: —	3 175: —	3 175: —	3 175: —
1949	3 330: —	2 829: —	3 084: 72	3 231: —	2 745: —	2 992: 53	5 375: —	3 175: —	3 906: 29
1950	3 330: —	3 330: —	3 330: —	3 231: —	3 231: —	3 231: —	5 300: —	5 300: —	5 300: —
1951	3 340: —	3 330: —	3 334: 95	3 235: —	3 231: —	3 231: 77	5 300: —	5 300: —	5 300: —
1952	3 340: —	3 340: —	3 340: —	3 235: —	3 235: —	3 235: —	5 300: —	5 300: —	5 300: —
1953	3 340: —	3 340: —	3 340: —	3 235: —	3 235: —	3 235: —	5 300: —	5 300: —	5 300: —
1954	3 340: —	3 340: —	3 340: —	3 235: —	3 235: —	3 235: —	5 300: —	5 300: —	5 300: —
1955	3 341: —	3 340: —	3 340: —	3 235: —	3 228: —	3 235: —	5 300: —	5 275: —	5 300: —
1956	3 346: —	3 327: —	3 335: —	3 242: —	3 220: —	3 228: —	5 297: —	5 263: —	5 278: —
1957	4 640: —	3 331: —	3 714: —	4 500: —	3 227: —	3 604: —	7 370: —	5 277: —	5 883: —
1958	4 644: —	4 628: —	4 636: —	4 490: —	4 478: —	4 483: —	7 355: —	7 315: —	7 332: —
1959	4 656: —	4 642: —	4 649: —	4 500: —	4 484: —	4 494: —	7 440: —	7 368: —	7 413: —
1960	4 673: —	4 639: —	4 654: —	4 509: —	4 480: —	4 497: —	7 462: —	7 380: —	7 474: —

Vuosi	100 D-markkaa			100 Ranskan frangia ^{1/} 100 Ranskan uutta frangia			100 Belgian frangia		
	Korkein	Alin	Keskim.	Korkein	Alin	Keskim.	Korkein	Alin	Keskim.
1946	—	—	—	115: —	114: —	114: 14	310: —	310: —	310: —
1947	—	—	—	114: —	114: —	114: —	310: —	310: —	310: —
1948	—	—	—	114: —	53: 37	64: 07	310: —	310: —	310: —
1949	—	—	—	66: —	50: 10	57: 06	462: —	310: —	366: 12
1950	—	—	—	66: —	66: —	66: —	462: —	462: —	462: —
1951	—	—	—	66: —	66: —	66: —	462: —	462: —	462: —
1952	5 500: —	5 500: —	5 500: —	66: —	66: —	66: —	462: —	462: —	462: —
1953	5 500: —	5 500: —	5 500: —	66: —	66: —	66: —	462: —	462: —	462: —
1954	5 500: —	5 500: —	5 500: —	66: —	66: —	66: —	462: —	462: —	462: —
1955	5 510: —	5 500: —	5 500: —	66: —	66: —	66: —	462: 70	462: —	462: —
1956	5 519: —	5 501: —	5 511: —	66: —	65: 54	65: 74	463: 50	460: 50	462: 69
1957	7 676: —	5 509: —	6 137: —	76: 50	54: 82	67: 79	642: 50	459: 90	513: 59
1958	7 671: —	7 627: —	7 655: —	76: 45	64: 98	76: 25	644: 50	642: —	643: 25
1959	7 678: —	7 654: —	7 664: —	64: 98	64: 98	64: 98	642: 50	639: —	641: 12
1960	7 704: —	7 678: —	7 691: —	6 555: —	6 520: —	6 541: —	645: 50	640: —	643: 37

Vuosi	100 Hollannin floritinia			100 Tšekkoslovakian kruunua			100 Italian liiraa		
	Korkein	Alin	Keskim.	Korkein	Alin	Keskim.	Korkein	Alin	Keskim.
1946	5 120: —	5 120: —	5 120: —	275: —	275: —	275: —	—	—	—
1947	5 120: —	5 120: —	5 120: —	275: —	275: —	275: —	—	—	—
1948	5 120: —	5 120: —	5 120: —	275: —	275: —	275: —	—	—	—
1949	6 090: —	5 120: —	5 605: 76	462: —	275: —	339: 51	—	—	—
1950	6 090: —	6 090: —	6 090: —	462: —	462: —	462: —	—	—	—
1951	6 090: —	6 090: —	6 090: —	462: —	462: —	462: —	—	—	—
1952	6 090: —	6 090: —	6 090: —	462: —	462: —	462: —	—	—	—
1953	6 090: —	6 090: —	6 090: —	3 208: —	3 208: —	3 208: —	—	—	—
1954	6 090: —	6 090: —	6 090: —	3 208: —	3 208: —	3 208: —	—	—	—
1955	6 090: —	6 080: —	6 090: —	3 208: —	3 208: —	3 208: —	—	—	—
1956	6 091: —	6 049: —	6 066: —	3 208: —	3 208: —	3 208: —	—	—	—
1957	8 475: —	6 056: —	6 768: —	4 463: —	3 208: —	3 575: —	51: 35	51: 25	51: 35
1958	8 484: —	8 443: —	8 470: —	4 463: —	4 463: —	4 463: —	51: 55	51: 15	51: 42
1959	8 502: —	8 475: —	8 487: —	4 463: —	4 458: —	4 460: —	51: 65	51: 35	51: 60
1960	8 518: —	8 482: —	8 505: —	4 458: —	4 458: —	4 458: —	51: 76	51: 56	51: 68

¹ Uusi frangi 1 päivästä tammikuuta 1960 lähtien.

Eduskunnan pankkivaltuusmiehet vuoden 1960 lopussa

ESKOLA, KUSTAA OSKARI, maanviljelijä, *puheenjohtaja*
TANNER, VÄINÖ ALFRED, lakitieteen kunniatohtori, *varapuheenjohtaja*
AALTONEN, AIMO ANSELM, kirvesmies
WIHERHEIMO, TOIVO ANTERO, filosofian maisteri
PELTONEN, ONNI EVERT, veturinkuljettaja
KORSIMO, ARVO ILMARI, kanslianeuvos, kulkulaitosten ja yleisten töiden
ministeri
MURTO, YRJÖ ALEKSANTERI, toimitsija
SÖDERHJELM, JOHAN OTTO, lakitieteen tohtori
UOTI, OLLI JOHANNES, valtiotieteen kandidaatti

Suomen Pankki vuoden 1960 lopussa

Johtokunta

WARIS, KLAUS HENRIK, filosofian tohtori, *puheenjohtaja*
LEINONEN, ESKO KULLERVO, lainopin kandidaatti
SIMONEN, AARRE EDVARD, lakitieteen lisensiaatti, varatuomari
KARJALAINEN, AHTI KALLE SAMULI, valtiotieteen tohtori, kauppa- ja teol-
lisuusministeri (virasta vapaa)
ROSSI, TARU REINO KAI, filosofian tohtori

Pankin sihteerit

VATANEN, UUNO ARMAS, luottoasiat
TAMMIVUORI, PERTTI JUHANI, hallinnolliset asiat
ASP, EERO RAFAEL, ulkomaan asiat
VOUTILAINEN, JOUKO JUHANI, ulkomaan asiat ja tiedotusasiat
IGNATIUS, KARL HERMAN, hallinnolliset asiat

Pankin pääkonttori

Ylikamreeri

ENGBERG, KARL GUNNAR

Osastopäälliköt

SUNDMAN, CARL GUSTAV, ulkomaanvaluutat
BLOMQUIST, PAUL MIKAEL, keskuskirjanpito
ÖSTERLUND, PAUL-ERIK LUDVIG, ulkomaanvaluutat
KAJANTIE, ARVO OLAVI, remburssit ja tarkastus
LINDSTRÖM, HELGE EUGEN, luottoasiat
JUSSILA, JUHO EINO, toimisto
EIROLA, KAINO PELLERVO, kirjanpito
NENONEN, AARRE VILHO, ulkomainen kirjeenvaihto

Ylikassanhoitaja

ASPELUND, BROR KARL ARTHUR

Taloustieteellinen tutkimuslaitos

VALVANNE, HEIKKI ILMARI, *tutkimuslaitoksen johtaja*
PAUNIO, JOUKO JUHANI KYÖSTI, *osastopäällikkö*